

A	DEPEN DENCIA A GENERAL	DEPEN DENCIA AUXILI AR	CLAVE PROGRAMÁTICA							PILAR / EJE TRANSVERSAL	NO	DESCRIPCIÓN DE LA ACCIÓN	UNIDAD DE MEDIDA	CANTIDAD	Periodo Trimestral: ABRIL-JUNIO 2016							
			FIN	FN	SF	PG	SP	PY	FF						Tlalnepantl a	Programada Anual	Programada Trimestral	Avance	Variación Trimestral		Avance acumulado anual	Variación anual %
																			Abs.	%		
3	H00	126	02	01	01	01	01	02	4.1	Progresista												
	Objetivo del Programa	REALIZAR EFICIENTES ACCIONES DE LIMPIEZA Y DE RECOLECCION DE DESECHOS SOLIDOS, PARA CONTRIBUIR A MEJORAR LA CALIDAD DE VIDA DE LOS HABITANTES DEL MUNICIPIO							ÁREA EJECUTORA													
	Presupuesto Autorizado	\$73,467,523.00							Presupuesto Autorizado													
	Ejercicio	\$34,310,511.97							Ejercicio													
	Porcentaje	46.70%							Porcentaje													
	Objetivo del Programa	REALIZAR EFICIENTES ACCIONES DE LIMPIEZA Y DE RECOLECCION DE DESECHOS SOLIDOS, PARA CONTRIBUIR A MEJORAR LA CALIDAD DE VIDA DE LOS HABITANTES DEL MUNICIPIO							ÁREA EJECUTORA													
		Servicios Públicos Limpia Desarrollo social Protección ambiental Ordenación de desechos Gestión integral de desechos Coordinación intergubernamental para la gestión integral de los desechos Coordinación para servicios de limpieza y recolección de desechos sólidos																				
		REALIZAR EL BARRIDO MANUAL EN LOS DIVERSOS ESPACIOS PÚBLICOS								01	KM	300000	75,000	41,786	33,214	55.71%	64,466	21.49%				
		EFECTUAR EL PAPELEO EN COMUNIDADES Y VIALIDADES PRINCIPALES								02	KM	240000	60,000	43,712	16,288	72.85%	80,531	33.55%				
		LIMPIEZA DE DE PUENTES PEATONALES								03	PIEZA	20000	5,000	1,686	3,314	33.72%	2,146	10.73%				
		ATENDER REPORTES DE SERVICIO SOLICITADOS POR LA CIUDADANÍA								04	REPORTE	2000	500	160	340	32.00%	287	14.35%				
		JORNADA DE RECOLECCIÓN DE TRIQUES								05	JORNADA	240	60	112	-52	186.67%	135	56.25%				

B	H00 126 02 01 01 01 01 02								06	PRESTAR EL SERVICIO DE RECOLECCIÓN DOMICILIARIA	TONELADA	252000	63,000	55,068	7,932	87.41%	104,555	41.49%	
	3	Servicios Públicos Limpia Desarrollo social Protección ambiental Ordenación de desechos Gestión integral de desechos Coordinación intergubernamental para la gestión integral de los desechos Coordinación para servicios de limpieza y recolección de desechos sólidos								PRESUPUESTO AUTORIZADO \$73,467,523.00	PORCENTAJE 46.70%	07	PRESTAR SERVICIOS FACULTATIVOS DE RECOLECCIÓN DE DESECHOS EN LAS EMPRESAS	SERVICIO	12000	3,000	3,878	-878	129.27%
OBJETIVO DEL PROGRAMA REALIZAR EFICIENTES ACCIONES DE LIMPIEZA Y DE RECOLECCIÓN DE DESECHOS SOLIDOS, PARA CONTRIBUIR A MEJORAR LA CALIDAD DE VIDA DE LOS HABITANTES DEL MUNICIPIO		ÁREA EJECUTORA Departamento de Recolección De Residuos	EJERCIDO \$34,310,511.97	08	REALIZAR JORNADAS DE LIMPIEZA EN LAS COMUNIDADES	JORNADA	600	150	40				110	26.67%	70	11.67%			
	09				LIMPIEZA DE PUENTES VEHICULARES	PIEZA	600	150	84	66	56.00%	365	60.83%						
10		RECOLECCIÓN DE ESCOMBRO	TONELADA	1200	300	613	-313	204.33%	881	73.42%									

A	DEPEN DENCIA A GENER AL	DEPEN DENCIA AUXILI AR	CLAVE PROGRAMÁTICA						PILAR / EJE TRANSVERSAL	NO	DESCRIPCIÓN DE LA ACCIÓN	UNIDAD DE MEDIDA	CANTIDAD Programada Anual	Periodo Trimestral: ABRIL-JUNIO 2016																																												
			FIN	FN	SF	PG	SP	PY						FF	Tlalnepant la Solidario	Programada Trimestral	Avance	Variación Trimestral		Avance acumulado anual	Variación anual %																																					
																		Abs.	%																																							
4	H00	127	02	02	01	01	03	02	4.1	Tlalnepant la Solidario	NO	DESCRIPCIÓN DE LA ACCIÓN	UNIDAD DE MEDIDA	CANTIDAD Programada Anual	Programada Trimestral	Avance	Variación Trimestral		Avance acumulado anual	Variación anual %																																						
																	01	ATENCIÓN DE REPORTES CIUDADANOS DE BACHEO Y BALIZAMIENTO			REPORTE	1500	375	176	199	46.93%	534	35.60%																														
																													02	REALIZAR EL MANTENIMIENTO A LA CARPETA ASFÁLTICA EN VIALIDADES PRINCIPALES (BACHEO)	M2	137400	26,600	2,697	23,903	10.14%	5,543	4.03%																				
																																							03	REALIZAR EL MANTENIMIENTO A LA CARPETA ASFÁLTICA EN VIALIDADES SECUNDARIAS Y COMUNIDADES (BACHEO)	M2	33600	6,400	15,112	-8,712	236.13%	30,660	91.25%										
																																																	04	REALIZAR EL MANTENIMIENTO A LA SUPERFICIE DE RODAMIENTO CON CONCRETO HIDRÁULICO.	M2	2400	534	693	-159	129.78%	693	28.88%
06	INSTALACIÓN DE TOPES	TOPE INSTALADO	20	5	0	5	0.00%	0	0.00%																																																	

Servicios Públicos
 Alumbrado Público
 Desarrollo social
 Vivienda y servicios a la comunidad
 Urbanización
 Desarrollo urbano
 Vialidades urbanas
 Rehabilitación de vialidades urbanas

PRESUPUESTO AUTORIZADO
 \$36,678,068.00
PORCENTAJE
 109.73%
EJERCIDO
 \$40,248,199.53

OBJETIVO DEL PROGRAMA
 REALIZAR ACCIONES PARA
 FORTALECER EL
 EQUIPAMIENTO Y LA
 INFRAESTRUCTURA
 URBANA, MEDIANTE EL
 MANTENIMIENTO DE LAS
 VIALIDADES Y MOBILIARIO
 URBANO DEL TERRITORIO
 MUNICIPAL

ÁREA EJECUTORA
 Departamento De Bacheo Y
 Señalización Vial

B	DEPEN DENCIA GENE RAL	DEPEN DENCIA A AUXILI AR	FIN	FN	SF	PG	SP	PY												
	H00	127	02	02	01	01	03	02												
4	Servicios Públicos Alumbrado Público Desarrollo social Vivienda y servicios a la <i>comunidad</i> Urbanización Desarrollo urbano Vialidades urbanas Rehabilitación de vialidades urbanas								PRESUPUESTO AUTORIZADO \$36,678,068.00		PORCENTAJE 109.73%									
	OBJETIVO DEL PROGRAMA REALIZAR ACCIONES PARA FORTALECER EL EQUIPAMIENTO Y LA INFRAESTRUCTURA URBANA, MEDIANTE EL MANTENIMIENTO DE LAS VIALIDADES Y MOBILIARIO URBANO DEL TERRITORIO MUNICIPAL								ÁREA EJECUTORA		EJERCIDO \$40,248,199.53									
	Departamento De Bacheo Y Señalización Vial																			
									07	DAR MANTENIMIENTO A GUARNICIONES (PINTURA)	ML	1,500,000	375,000	411,262	-36,262	109.67%	432,522	28.83%		
									08	SEÑALIZACIÓN HORIZONTAL (BALIZAMIENTO DE PASOS PEATONALES)	PIEZAS	3,500	875	834	41	95.31%	1,114	31.83%		
									09	SEÑALIZACIÓN HORIZONTAL (BALIZAMIENTO GUIONES-LÍNEA CONTINUA)	ML	720,000	180,000	171,482	8,518	95.27%	229,180	31.83%		
									10	SEÑALIZACIÓN HORIZONTAL (REDUCTORES DE VELOCIDAD, TOPES)	PIEZAS	5,300	1,325	1,460	-135	110.19%	1,731	32.66%		
									11	INSTALACIÓN DE SEÑALAMIENTO TIPO VERTICAL	PIEZAS	450	113	0	113	0.00%	0	0.00%		
									12	ENCALADO DE BARDAS	M2	215,000	53,750	60,870	-7,120	113.25%	174,820	81.31%		

C	DEPEN DENCIA GENE RAL	DEPEN DENCIA AUXILI AR	CLAVE PROGRAMÁTICA						PILAR / EJE TRANSVERSAL	NO	DESCRIPCIÓN DE LA ACCIÓN	UNIDAD DE MEDIDA	CANTIDAD	Periodo Trimestral: ABRIL-JUNIO 2016												
			FIN	FN	SF	PG	SP	PY						FF	Tlalnepantl a Progresista	Programada Anual	Programada Trimestral	Avance	Variación Trimestral		Avance acumulado anual	Variación anual %				
																			Abs.	%						
4	Servicios Públicos Alumbrado Público Desarrollo social Vivienda y servicios a la comunidad Urbanización Desarrollo urbano Vialidades urbanas Rehabilitación de vialidades urbanas		02	02	01	01	03	02	4.1	Tlalnepantl a Progresista		Programada Anual	Programada Trimestral	Avance	Variación Trimestral		Avance acumulado anual	Variación anual %								
															PRESUPUESTO AUTORIZADO \$36,678,068.00	PORCENTAJE 109.73%			Abs.	%						
																					EJERCIDO \$40,248,199.53					
															13	MANTENIMIENTO DE JUEGOS INFANTILES, APARATOS DE GIMNASIA			PIEZAS	600			150	208	-58	138.67%
															14	MANTENIMIENTO DE MOBILIARIO URBANO			PIEZAS	200	50	104	-54	208.00%	132	66.00%
15	INSTALACIÓN DE BARANDALES Y PASAMANOS	ML	1200	300	10	290	3.33%	10	0.83%																	
16	INSTALACIÓN DE MALLA CICLÓNICA	M2	6000	1,500	80	1,420	5.33%	240	4.00%																	
17	MANTENIMIENTO A FUENTES ORNAMENTALES	PIEZAS	360	90	102	-12	113.33%	149	41.39%																	
18	REPARACIÓN DE BANQUETAS	M2	1500	375	23	352	6.13%	63	4.20%																	
OBJETIVO DEL PROGRAMA		REALIZAR ACCIONES PARA FORTALECER EL EQUIPAMIENTO Y LA INFRAESTRUCTURA URBANA, MEDIANTE EL MANTENIMIENTO DE LAS VIALIDADES Y MOBILIARIO URBANO DEL TERRITORIO MUNICIPAL						ÁREA EJECUTORA		Departamento De Bacheo Y Señalización Vial																

D	DEPEN DENCIA A GENERAL	DEPEN DENCIA AUXILI AR	FIN	FN	SF	PG	SP	PY	H00	127	02	02	01	01	03	02	PRESUPUESTO AUTORIZADO \$36,678,068.00	PORCENTAJE 109.73%	19	ADECUACIÓN DE RAMPAS PARA PERSONAS CON CAPACIDADES DIFERENTES	PIEZAS	500	125	0	125	0.00%	2	0.40%												
																													OBJETIVO DEL PROGRAMA	ÁREA EJECUTORA	EJERCIDO \$40,248,199.53	20	21	22	23	24				
4	Servicios Públicos Alumbrado Público Desarrollo social Vivienda y servicios a la comunidad Urbanización Desarrollo urbano Vialidades urbanas Rehabilitación de vialidades urbanas.																																							
																													REALIZAR ACCIONES PARA FORTALECER EL EQUIPAMIENTO Y LA INFRAESTRUCTURA URBANA, MEDIANTE EL MANTENIMIENTO DE LAS VIALIDADES Y MOBILIARIO URBANO DEL TERRITORIO MUNICIPAL	Departamento De Bacheo Y Señalización Vial	21	INSTALACIÓN DE PLACAS DE NOMENCLATURA	PIEZAS	1900	475	369	106	77.68%	369	19.42%
																															22	MANTENIMIENTO DE SISTEMAS DE RIEGO DE ÁREAS VERDES	ML	1800	450	0	450	0.00%	500	27.78%
																															23	INSTALACIÓN DE SISTEMAS DE RIEGO DE ÁREAS VERDES	ML	3600	900	0	900	0.00%	0	0.00%
																															24	MANTENIMIENTO A MONUMENTOS HISTÓRICOS	PIEZAS	96	24	30	-6	125.00%	76	79.17%

7

DEPEN DENCIA A GENER AL	DEPEN DENCIA AUXILI AR	CLAVE PROGRAMÁTICA							PILAR / EJE TRANSVERSAL	NO	DESCRIPCIÓN DE LA ACCIÓN	UNIDAD DE MEDIDA	CANTIDAD	Periodo Trimestral: ABRIL-JUNIO 2016									
		FIN	FN	SF	PG	SP	PY	FF						Tlalnepantl a Progresista	Programada Anual	Programada Trimestral	Avance	Variación Trimestral		Avance acumulado anual	Variación anual %		
																		Abs.	%				
H00	128	02	02	06	01	03	01	4.1															
Servicios Públicos		Parques y Jardines		Desarrollo social		Vivienda y servicios a la comunidad		Servicios comunales		Modernización de los servicios comunales		Coordinación para servicios públicos municipales		Coordinación para la conservación de parques y jardines		PRESUPUESTO AUTORIZADO		PORCENTAJE		\$41,588,653.00		36.26%	
OBJETIVO DEL PROGRAMA		REALIZAR ACCIONES DE MANTENIMIENTO DE LAS AREAS VERDES DE LOS ESPACIOS PUBLICOS DEL TERRITORIO MUNICIPAL		ÁREA EJECUTORA		Departamento de Parques y Jardines				EJERCIDO		\$15,080,433.13											
										01	ATENDER SOLICITUDES DE MANTENIMIENTO Y CONSERVACIÓN DE ÁREAS VERDES Y ARBOLADAS EN ESPACIOS PÚBLICOS	SOLICITUD	2900	725	846	-121	116.69%	1,586	54.69%				
										02	EFFECTUAR EL MANTENIMIENTO EN ÁREAS VERDES PÚBLICAS DE CAMELLONES, PARQUES Y JARDINES DEL MUNICIPIO	M2	5,900,000	1,475,000	709,163	765,837	48.08%	#####	20.43%				
										03	DERRIBO DE ÁRBOLES SECOS	PIEZA	850	212	142	70	66.98%	404	47.53%				
										04	MANTENIMIENTO Y CULTIVO DE MONTÍCULOS	PIEZA	350	88	63	25	71.59%	128	36.57%				
										05	PODA DE SETOS	ML	9800	2,450	3,349	-899	136.69%	4,869	49.68%				
										06	REALIZAR EL ENCALADO DE ÁRBOLES	PIEZA	145000	36,250	23,494	12,756	64.81%	44,594	30.75%				
										07	REALIZAR LA PODA DE ÁRBOLES	PIEZA	29000	7,250	5,341	1,909	73.67%	9,321	32.14%				
										08	REFORESTACIÓN URBANA (PLANTA Y ÁRBOL DE ORNATO)	PIEZA	16000	4,000	2,202	1,798	55.05%	4,068	25.43%				
										09	RIEGO CON CAMIÓN CISTERNA	M3	33000	8,250	7,610	640	92.24%	18,420	55.82%				

DEPEN DENCIA A GENE RAL	DEPEN DENCIA AUXILI AR	CLAVE PROGRAMÁTICA							PILAR / EJE TRANSVERSAL	NO	DESCRIPCIÓN DE LA ACCIÓN	UNIDAD DE MEDIDA	CANTIDAD Programada Anual	Periodo Trimestral: ABRIL-JUNIO 2016					
		FIN	FN	SF	PG	SP	PY	FF						Programada Trimestral	Avance	Variación Trimestral		Avance acumulado anual	Variación anual %
		H00	145	02	02	06	01	03								02	4.1		
Servicios Públicos		Panteones Desarrollo social Vivienda y servicios a la comunidad Servicios comunales Modernización de los servicios comunales Coordinación para servicios públicos municipales Coordinación para servicios de administración y mantenimiento de							PRESUPUESTO AUTORIZADO \$3,934,307.00	10	ATENDER LOS TRÁMITES DEL SERVICIO DE PANTEONES SOLICITADOS POR LA CIUDADANÍA	TRÁMITE	5350	1,338	2,942	-1,604	219.88%	6,089	113.81%
OBJETIVO DEL PROGRAMA Realizar acciones que permitan prestar un eficiente atención de los trámites solicitados en los panteones municipales, así como realizar el mantenimiento general de los panteones municipales. Realizar acciones que permitan prestar un eficiente atención de los trámites solicitados en los panteones municipales, así como realizar el mantenimiento general de los panteones municipales.		ÁREA EJECUTORA Departamento de Panteones							EJERCIDO \$1,764,278.30	11	REALIZAR EL MANTENIMIENTO INTEGRAL A PANTEONES	MANTENIMIET O	32	8	9	-1	112.50%	31	96.88%

DEPEN DENCIA A GENERAL	DEPEN DENCIA AUXILI AR	CLAVE PROGRAMÁTICA							PILAR / EJE TRANSVERSAL	NO	DESCRIPCIÓN DE LA ACCIÓN	UNIDAD DE MEDIDA	CANTIDAD Programada Anual	Periodo Trimestral: ABRIL-JUNIO 2016																
		FIN	FN	SF	PG	SP	PY	FF						Tlalnepantl a Progresista	Programada Trimestral	Avance	Variación Trimestral		Avance acumulado anual	Variación anual %										
		02	05	01	01	01	06	4.1									Abs.	%												
H00	125	02	05	01	01	01	06	4.1																						
Objetivo del Programa	Servicios Públicos Servicios Públicos Desarrollo social Educación Educación básica Educación básica Educación básica con calidad Apoyo municipal a la educación básica	PRESUPUESTO AUTORIZADO							PORCENTAJE	01	ATENDER SOLICITUDES DE MANTENIMIENTO MENOR A LA INFRAESTRUCTURA Y EQUIPAMIENTO A CENTROS EDUCATIVOS OFICIALES	SOLICITUD	420	100	52	48	52.00%	105	25.00%											
		\$5,373,362.00																		26.57%										
		EJERCIDO							02	02	EFECTUAR LAS REPARACIONES DE LAS INSTALACIONES ELÉCTRICAS	REPARACIÓN	1500	400	57	343	14.25%	127	8.47%											
		\$1,427,575.45																												
		ÁREA EJECUTORA																		03	03	REALIZAR EL MANTENIMIENTO DE LAS ÁREAS VERDES DE LOS CENTRO EDUCATIVOS	M2	150000	35,000	6,250	28,750	17.86%	24,855	16.57%
		Departamento De Mantenimiento A Escuelas Públicas																												
							04	04	REALIZAR LAS REPARACIONES A LAS INSTALACIONES HIDROSANITARIAS	REPARACIÓN	500	150	75	75	50.00%	148	29.60%													
							05	05	REALIZAR REPARACIONES MENORES A CENTROS EDUCATIVOS OFICIALES	PLANTEL	200	50	52	-2	104.00%	105	52.50%													
							06	06	APLICAR IMPERMEABILIZANTE EN AULAS DE CENTROS EDUCATIVOS	M2	10000	2,500	1,986	514	79.44%	3,186	31.86%													

10	DEPEN DENCIA A GENERAL	DEPEN DENCIA AUXILI AR	CLAVE PROGRAMÁTICA						PILAR / EJE TRANSVERSAL Tlalnepant la	NO	DESCRIPCIÓN DE LA ACCIÓN	UNIDAD DE MEDIDA	CANTIDAD Programada Anual	Periodo Trimestral: ABRIL-JUNIO 2016						
			FIN	FN	SF	PG	SP	PY						FF	Programada Trimestral	Avance	Variación Trimestral		Avance acumulado anual	Variación anual %
																	Abs.	%		
	H00	127	03	03	05	01	01	02	4.1	Progresista										
	OBJETIVO DEL PROGRAMA REALIZAR ACCIONES PARA EL FOMENTO DE TECNOLOGIAS QUE MEJOREN LA CALIDAD DE LOS SERVICIOS DE ELECTRIFICACION Y EL AHORRO Y EL USO EFICIENTE DE LA ENERGIA ELECTRICA								ÁREA EJECUTORA Subdirección De Alumbrado Público y Vialidades - ahorro											
	Servicios Públicos Alumbrado Público Desarrollo económico Combustibles y energía Electricidad Electrificación Servicios de electrificación Ahorro de energía								PRESUPUESTO AUTORIZADO \$820,000.00 PORCENTAJE EJERCIDO \$0.00		01 MANTENIMIENTO DEL PROGRAMA PARA EL AHORRO EN EL CONSUMO DE ENERGÍA ELÉCTRICA EN EL SISTEMA DE ALUMBRADO PÚBLICO PROGRAMA 1 0 0 0 #¡DIV/0! 0 0.00%									

11	DEPEN DENCIA A GENERAL	DEPEN DENCIA AUXILI AR	CLAVE PROGRAMÁTICA						PILAR / EJE TRANSVERSAL Tlalnepant la	NO	DESCRIPCIÓN DE LA ACCIÓN	UNIDAD DE MEDIDA	CANTIDAD Programada Anual	Periodo Trimestral: ABRIL-JUNIO 2016						
			FIN	FN	SF	PG	SP	PY						FF	Programada Trimestral	Avance	Variación Trimestral		Avance acumulado anual	Variación anual %
																	Abs.	%		
	H00	127	03	03	05	01	01	03	4.1	Progresista										
	OBJETIVO DEL PROGRAMA Realizar acciones que permitan la atención de la demande de energía eléctrica								ÁREA EJECUTORA Subdirección De Alumbrado Público y Vialidades - electrificación											
	Servicios Públicos Alumbrado Público Desarrollo económico Combustibles y energía Electricidad Electrificación Servicios de electrificación Electrificación urbana								PRESUPUESTO AUTORIZADO \$50,000.00 PORCENTAJE EJERCIDO \$0.00		01 GESTIONAR MEJORAS EN EL SERVICIO DE ENERGÍA ELÉCTRICA DOMICILIARIA Y POSTES DAÑADOS ANTE CFE. TRÁMITE 6 1 3 -2 300.00% 3 50.00%									
											02 GESTIONAR OBRAS DE AMPLIACIÓN DE INFRAESTRUCTURA ELÉCTRICA CON LA COMISIÓN FEDERAL DE ELECTRICIDAD. TRÁMITE 6 1 3 -2 300.00% 3 50.00%									



PROGRAMACIÓN ANUAL Y TRIMESTRAL	NOMBRE DEL INDICADOR	DESCRIPCIÓN	FORMULA DE CÁLCULO			UNIDAD DE MEDIDA	DIMENSIÓN	RESULTADO	↓
			NUMERADOR	DENOMINADOR	X				
	PROGRAMAS PROYECTADOS	SEÑALA LA EFICIENCIA DE LOS AVANCES MENSUALES DE LOS PROGRAMAS PROYECTADOS	INFORMES MENSUALES REALIZADOS	INFORMES MENSUALES PROGRAMADOS	100	INFORME	EFICIENCIA	100%	
	REPARACIÓN Y MANTENIMIENTO DEL MOBILIARIO URBANO	SEÑALA LA EFICIENCIA DE LOS TRABAJOS DE REPARACIÓN Y MANTENIMIENTO DEL MOBILIARIO URBANO.	INFORMES MENSUALES REALIZADOS	INFORMES MENSUALES PROGRAMADOS	100	INFORME	EFICIENCIA	100%	
	MANTENIMIENTO A PARQUE VEHÍCULAR	SEÑALA LA EFICIENCIA DE LOS INFORMES DE MANTENIMIENTO DEL PARQUE VEHÍCULAR	INFORMES MENSUALES REALIZADOS	INFORMES MENSUALES PROGRAMADOS	100	INFORME	EFICIENCIA	100%	
	MATERIALES REQUISITADOS Y USO DE LOS RECURSOS ADQUIRIDOS	SEÑALA LA EFICIENCIA DE LOS INFORMES TRIMESTRALES DE MATERIALES REQUISITADOS Y USO DE LOS RECURSOS ADQUIRIDOS	INFORMES MENSUALES REALIZADOS	INFORMES MENSUALES PROGRAMADOS	100	INFORME	EFICIENCIA	100%	

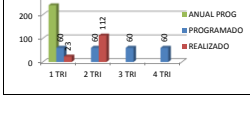
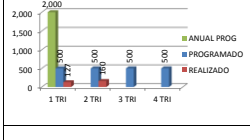
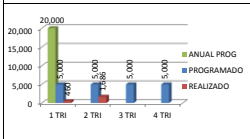
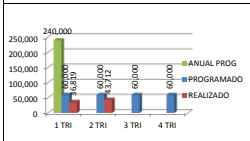
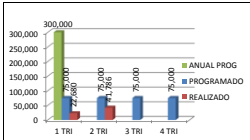
PROGRAMACIÓN ANUAL Y TRIMESTRAL	NOMBRE DEL INDICADOR	DESCRIPCIÓN	FORMULA DE CÁLCULO			UNIDAD DE MEDIDA	DIMENSIÓN	RESULTADO	↓
			NUMERADOR	DENOMINADOR	X				
	INGRESO DE RESIDUOS SÓLIDOS URBANOS	SEÑALA LA CANTIDAD DE INGRESO DE RESIDUOS SÓLIDOS URBANOS AL RELLENO SANITARIO	RESIDUOS SÓLIDOS URBANOS REALIZADOS	RESIDUOS SÓLIDOS URBANOS PROGRAMADOS	100	TONELADA	EFICIENCIA	102%	

1

2

A

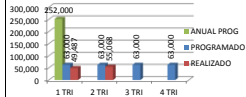
PROGRAMACIÓN ANUAL Y TRIMESTRAL



3

NOMBRE DEL INDICADOR	DESCRIPCIÓN	FORMULA DE CÁLCULO			UNIDAD DE MEDIDA	DIMENSIÓN	RESULTADO
		NUMERADOR	DENOMINADOR	X			
BARRIDO MANUAL	MIDE EL PORCENTAJE DE BARRIDO MANUAL EN ESPACIOS PÚBLICOS REALIZADO RESPECTO AL PROGRAMADO	BARRIDO MANUAL REALIZADO	BARRIDO MANUAL PROGRAMADO	100	KM	EFICIENCIA	56%
PAPELEO EN COMUNIDADES Y VIALIDADES	MIDE LA EFICACIA DEL PAPELEO EN COMUNIDADES Y VIALIDADES PRINCIPALES	PAPELEO REALIZADO	PAPELEO PROGRAMADO	100	KM	EFICACIA	73%
LIMPIEZA EN PUENTES PEATONALES	MIDE LA EFICIENCIA DE LA LIMPIEZA DE PUENTES PEATONALES REALIZADO RESPECTO AL PROGRAMADO	LIMPIEZA DE PUENTES PEATONALES REALIZADO	LIMPIEZA DE PUENTES PEATONALES PROGRAMADO	100	PIEZA	EFICIENCIA	34%
ATENCIÓN DE REPORTES	SEÑALA EL PORCENTAJE DE LA ATENCIÓN DE REPORTES DE SERVICIO	REPORTES ATENDIDOS REALIZADO	REPORTES ATENDIDOS PROGRAMADO	100	REPORTE	EFICACIA	32%
RECOLECCIÓN DE TRIQUES	MIDE LA EFICACIA DE LAS JORNADAS DE RECOLECCIÓN DE TRIQUES	JORNADAS DE RECOLECCIÓN REALIZADAS	JORNADAS DE RECOLECCIÓN PROGRAMADAS	100	JORNADA	EFICACIA	187%



B

RECOLECCIÓN DOMICILIARIA

MIDE LA EFICIENCIA DEL SERVICIO DE RECOLECCIÓN DOMICILIARIA

RECOLECCIÓN DOMICILIARIA REALIZADA

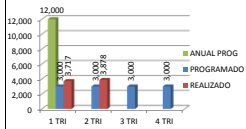
RECOLECCIÓN DOMICILIARIA PROGRAMADA

100

TONELADA

EFICIENCIA

87%

**3**

RECOLECCIÓN DE DESECHOS EN LAS EMPRESAS

MIDE LA EFICIENCIA DEL SERVICIO DE RECOLECCIÓN DOMICILIARIA

RECOLECCIÓN DOMICILIARIA REALIZADA

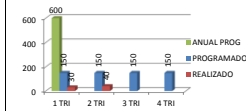
RECOLECCIÓN DOMICILIARIA PROGRAMADA

100

SERVICIO

EFICIENCIA

129%



LIMPIEZA EN COMUNIDADES

MIDE LA EFICIENCIA EN LA REALIZACIÓN DE JORNADAS DE LIMPIEZA EN COMUNIDADES

JORNADAS DE LIMPIEZA REALIZADAS

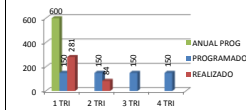
JORNADAS DE LIMPIEZA PROGRAMADAS

100

JORNADA

EFICIENCIA

27%



LIMPIEZA EN PUENTES VEHICULARES

MIDE LA EFICIENCIA EN LA LIMPIEZA DE PUENTES VEHICULARES

LIMPIEZA DE PUENTES REALIZADOS

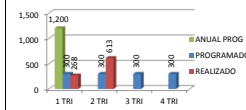
LIMPIEZA DE PUENTES PROGRAMADOS

100

PIEZA

EFICIENCIA

56%



RECOLECCIÓN DE ESCOMBRO

MIDE LA EFICIENCIA EN LA RECOLECCIÓN DE ESCOMBRO

RECOLECCIÓN DE ESCOMBRO REALIZADA

RECOLECCIÓN DE ESCOMBRO PROGRAMADA

100

TONELADA

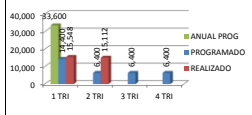
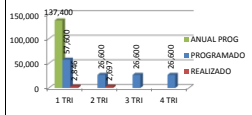
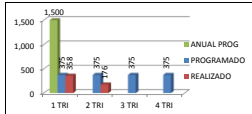
EFICIENCIA

204%

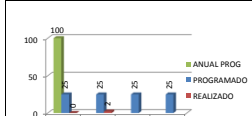
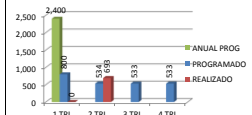


A

PROGRAMACIÓN ANUAL Y TRIMESTRAL

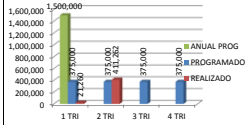


4



NOMBRE DEL INDICADOR	DESCRIPCIÓN	FORMULA DE CÁLCULO			UNIDAD DE MEDIDA	DIMENSIÓN	RESULTADO
		NUMERADOR	DENOMINADOR	X			
REPORTES DE BACHEO Y BALIZAMIENTO	MIDE LA EFICACIA EN LA ATENCIÓN DE REPORTES CIUDADANOS DE BACHEO Y BALIZAMIENTO	REPORTES REALIZADOS	REPORTES PROGRAMADOS	100	REPORTES	EFICACIA	47%
MANTENIMIENTO A CARPETA ASFÁLTICA	SEÑALA LA EFICIENCIA EN EL MANTENIMIENTO A LA CARPETA ASFÁLTICA EN VIALIDADES PRINCIPALES	MANTENIMIENTOS REALIZADOS	MANTENIMIENTOS PROGRAMADOS	100	M2	EFICIENCIA	10%
MANTENIMIENTO A CARPETA ASFÁLTICA	SEÑALA LA EFICIENCIA EN EL MANTENIMIENTO A LA CARPETA ASFÁLTICA EN VIALIDADES SECUNDARIAS Y COMUNIDADES	MANTENIMIENTOS REALIZADOS	MANTENIMIENTOS PROGRAMADOS	100	M2	EFICIENCIA	236%
MANTENIMIENTO CON CONCRETO HIDRAÚLICO	MIDE EL AVANCE DEL MANTENIMIENTO A LA SUPERFICIE DE RODAMIENTO CON CONCRETO HIDRAÚLICO.	MANTENIMIENTOS REALIZADOS	MANTENIMIENTOS PROGRAMADOS	100	M2	EFICIENCIA	130%
MANTENIMIENTO DE TOPES	MIDE EL AVANCE DEL MANTENIMIENTO DE TOPES	MANTENIMIENTOS REALIZADOS	MANTENIMIENTOS PROGRAMADOS	100	TOPE	EFICIENCIA	8%
INSTALACIÓN DE TOPES	MIDE EL AVANCE EN LA INSTALACIÓN DE TOPES REALIZADO RESPECTO AL PROGRAMADO	INSTALACIÓN DE TOPES	INSTALACIÓN DE TOPES		TOPE	EFICIENCIA	0%



B

MANTENIMIENTO A GUARNICIONES

MIDE LA EFICACIA EN EL MANTENIMIENTO A GUARNICIONES

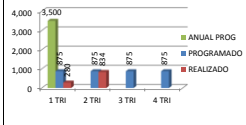
MANTENIMIENTO REALIZADO

MANTENIMIENTO PROGRAMADO

ML

EFICACIA

110%

**4**

SEÑALIZACIÓN HORIZONTAL (BALIZAMIENTO DE PASOS PEATONALES)

MIDE EL AVANCE EN LA SEÑALIZACIÓN HORIZONTAL

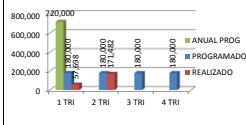
SEÑALIZACIÓN HORIZONTAL REALIZADO

SEÑALIZACIÓN HORIZONTAL PROGRAMADO

PIEZAS

EFICACIA

95%



SEÑALIZACIÓN HORIZONTAL (BALIZAMIENTO GUIONES-LÍNEA CONTINUA)

MIDE EL AVANCE EN LA SEÑALIZACIÓN HORIZONTAL (BALIZAMIENTO GUIONES-LÍNEA CONTINUA)

SEÑALIZACIÓN HORIZONTAL REALIZADO

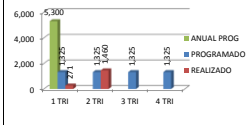
SEÑALIZACIÓN HORIZONTAL PROGRAMADO

100

ML

EFICACIA

95%



SEÑALIZACIÓN HORIZONTAL (REDUCTORES DE VELOCIDAD)

MIDE EL AVANCE EN LA SEÑALIZACIÓN HORIZONTAL (REDUCTORES DE VELOCIDAD, TOPES)

SEÑALIZACIÓN HORIZONTAL REALIZADO

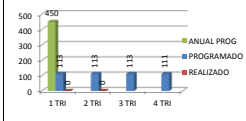
SEÑALIZACIÓN HORIZONTAL PROGRAMADO

100

ML

EFICACIA

110%



SEÑALIZACIÓN VERTICAL

MIDE EL AVANCE EN LA SEÑALIZACIÓN TIPO VERTICAL

SEÑALIZACIÓN VERTICAL REALIZADO

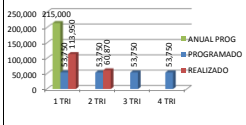
SEÑALIZACIÓN VERTICAL PROGRAMADA

100

PIEZAS

EFICACIA

0%



ENCALADO DE BARDAS

MIDE EL AVANCE EN EL ENCALADO DE BARDAS

ENCALADO DE BARDAS REALIZADO

ENCALADO DE BARDAS PROGRAMADO

100

M2

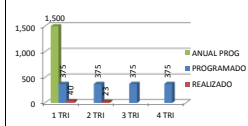
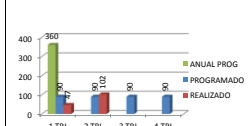
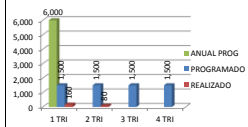
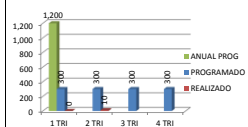
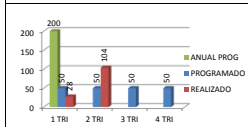
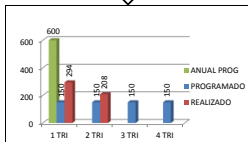
EFICACIA

113%



C

PROGRAMACIÓN ANUAL Y TRIMESTRAL



NOMBRE DEL INDICADOR	DESCRIPCIÓN	FORMULA DE CÁLCULO			UNIDAD DE MEDIDA	DIMENSIÓN	RESULTADO
		NUMERADOR	DENOMINADOR	X			
MANTENIMIENTO DE JUEGOS INFANTILES Y APARATOS DE GIMNASIA	MIDE LA EFICIENCIA EN EL MANTENIMIENTO DE JUEGOS INFANTILES Y APARATOS DE GIMNASIA	MANTENIMIENTO REALIZADO	MANTENIMIENTO PROGRAMADO	100	PIEZAS	EFICIENCIA	139%
MANTENIMIENTO DE MOBILIARIO URBANO	MIDE LA EFICIENCIA EN EL MANTENIMIENTO DE MOBILIARIO URBANO	MANTENIMIENTO REALIZADO	MANTENIMIENTO PROGRAMADO	100	PIEZAS	EFICIENCIA	208%
BARANDALES Y PASAMANOS	MIDE LA EFICIENCIA EN LA INSTALACIÓN DE BARANDALES Y PASAMANOS	INSTALACIONES REALIZADS	INSTALACIONES PROGRAMADAS	100	ML	EFICIENCIA	3%
INSTALACIÓN DE MALLA CICLÓNICA	MIDE LA EFICIENCIA EN LA INSTALACIÓN DE MALLA CICLÓNICA	INSTALACIÓN DE MALLA CICLÓNICA REALIZADA	INSTALACIÓN DE MALLA CICLÓNICA PROGRAMADA	100	M2	EFICIENCIA	5%
MANTENIMIENTO A FUENTES ORNAMENTALES	MIDE LA EFICIENCIA EN EL MANTENIMIENTO A FUENTES ORNAMENTALES	MANTENIMIENTO REALIZADO	MANTENIMIENTO PROGRAMADO	100	PIEZAS	EFICIENCIA	113%
REPARACIÓN DE BANQUETAS	MIDE LA EFICIENCIA EN LA REPARACIÓN DE BANQUETAS	REPARACIÓN DE BANQUETAS REALIZADA	REPARACIÓN DE BANQUETAS PROGRAMADA	100	PIEZAS	EFICIENCIA	6%

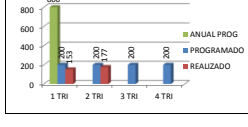
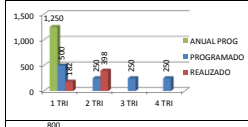
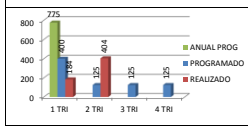
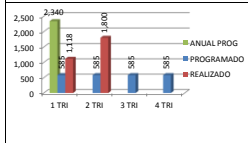
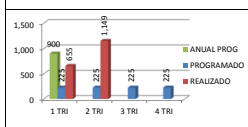
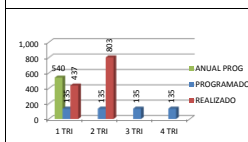
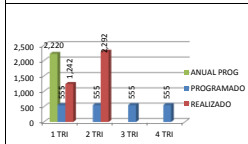
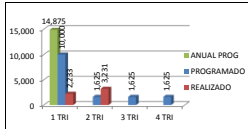


4

D**4**

	ADECUACIÓN DE RAMPAS	MIDE LA EFICIENCIA EN LA REPARACIÓN DE RAMPAS PARA PERSONAS CON DISCAPACIDAD	REPARACIÓN DE RAMPAS REALIZADA	REPARACIÓN DE RAMPAS PROGRAMADAS	100	PIEZAS	EFICIENCIA	0%	
	MANTENIMIENTO A BARANDALES DE PUENTES	MIDE LA EFICIENCIA EN EL MANTENIMIENTO DE BARANDALES DE PUENTES PEATONALES Y VEHICULARES	MANTENIMIENTO DE BARANDALES DE PUENTES REALIZADA	MANTENIMIENTO BARANDALES DE PUENTES PROGRAMADAS	100	ML	EFICIENCIA	18%	
	PLACAS DE NOMENCLATURA	MIDE LA EFICIENCIA EN LA INSTALACIÓN DE PLACAS DE NOMENCLATURA	INSTALACIÓN DE PLACAS REALIZADA	INSTALACIÓN DE PLACAS PROGRAMADA	100	PIEZAS	EFICIENCIA	78%	
	MANTENIMIENTO DE SISTEMAS DE RIEGO	MIDE LA EFICIENCIA EN EL MANTENIMIENTO DE SISTEMAS DE RIEGO DE ÁREAS VERDES	MANTENIMIENTO DE SISTEMAS DE RIEGO REALIZADO	MANTENIMIENTO DE SISTEMAS DE RIEGO PROGRAMADO	100	ML	EFICIENCIA	0%	
	INSTALACIÓN DE SISTEMAS DE RIEGO	SEÑALA LA EFICIENCIA DE INSTALACIONES DE SISTEMAS DE RIEGO DE ÁREAS VERDES	INSTALACIÓN DE SISTEMAS DE RIEGO REALIZADOS	INSTALACIÓN DE SISTEMAS DE RIEGO PROGRAMADOS	100	ML	EFICIENCIA	0%	
	MANTENIMIENTO A MONUMENTOS HISTÓRICOS	MIDE LA EFICIENCIA EN EL MANTENIMIENTO A MONUMENTOS HISTÓRICOS	MANTENIMIENTO A MONUMENTOS REALIZADOS	MANTENIMIENTO A MONUMENTOS PROGRAMADOS	100	PIEZAS	EFICIENCIA	125%	

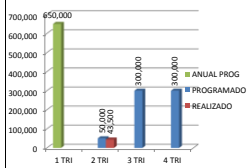
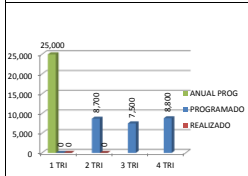
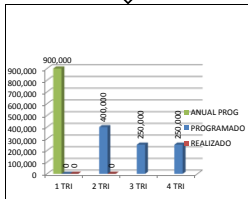
PROGRAMACIÓN ANUAL Y TRIMESTRAL



NOMBRE DEL INDICADOR	DESCRIPCIÓN	FORMULA DE CÁLCULO			UNIDAD DE MEDIDA	DIMENSIÓN	RESULTADO
		NUMERADOR	DENOMINADOR	X			
REPORTES DE ALUMBRADO PÚBLICO	MIDE EL PORCENTAJE DE REPORTES DE ALUMBRADO PÚBLICO DE LA CIUDADANÍA REALIZADOS RESPECTO A LOS PROGRAMADOS.	REPORTES DE ALUMBRADO PÚBLICO REALIZADOS	REPORTES DE ALUMBRADO PÚBLICO PROGRAMADOS	100	REPORTE	EFICIENCIA	199%
SERVICIO DE ALUMBRADO PÚBLICO EN COLONIAS	MIDE EL PORCENTAJE DE REESTABLECIMIENTO DE SERVICIO DE ALUMBRADO PÚBLICO EN COLONIAS REALIZADO RESPECTO AL PROGRAMADO	REESTABLECIMIENTO DE ALUMBRADO PÚBLICO REALIZADO	REESTABLECIMIENTO DE ALUMBRADO PÚBLICO PROGRAMADO	100	REPARACIÓN	EFICACIA	413%
SERVICIO DE ALUMBRADO PÚBLICO EN PUEBLOS	MIDE EL PORCENTAJE DE REESTABLECIMIENTO DE SERVICIO DE ALUMBRADO PÚBLICO EN PUEBLOS REALIZADO RESPECTO AL PROGRAMADO	REESTABLECIMIENTO DE ALUMBRADO PÚBLICO REALIZADO	REESTABLECIMIENTO DE ALUMBRADO PÚBLICO PROGRAMADO	100	REPARACIÓN	EFICACIA	595%
SERVICIO DE ALUMBRADO PÚBLICO EN UNIDADES HABITACIONALES	MIDE EL PORCENTAJE DE REESTABLECIMIENTO DE ALUMBRADO PÚBLICO EN UNIDADES HABITACIONALES	REESTABLECIMIENTO DE ALUMBRADO PÚBLICO REALIZADO	REESTABLECIMIENTO DE ALUMBRADO PÚBLICO PROGRAMADO	100	REPARACIÓN	EFICACIA	511%
SERVICIO DE ALUMBRADO PÚBLICO EN FRACCIONAMIENTOS	MIDE EL PORCENTAJE DE REESTABLECIMIENTO DE ALUMBRADO PÚBLICO EN FRACCIONAMIENTOS REALIZADO RESPECTO AL PROGRAMADO.	REESTABLECIMIENTO DE ALUMBRADO PÚBLICO REALIZADO	REESTABLECIMIENTO DE ALUMBRADO PÚBLICO PROGRAMADO	100	REPARACIÓN	EFICACIA	308%
LUMINARIAS	MIDE LA EFICIENCIA DE LA INSTALACIÓN DE LUMINARIAS EN ZONAS OSCURAS	INSTALACIÓN DE LUMINARIAS REALIZADA	INSTALACIÓN DE LUMINARIAS PROGRAMADA	100	PIEZA	EFICIENCIA	323%
POSTERÍA DEL ALUMBRADO PÚBLICO	MIDE LA EFICIENCIA EN EL MANTENIMIENTO A LA POSTERÍA DEL ALUMBRADO PÚBLICO	MANTENIMIENTO A POSTERÍA DEL ALUMBRADO PÚBLICO REALIZADA	MANTENIMIENTO A POSTERÍA DEL ALUMBRADO PÚBLICO	100	PIEZA	EFICIENCIA	159%
DESRRAME DE ÁRBOLES	MIDE LA EFICIENCIA EN EL DESRRAME DE ÁRBOLES REALIZADO RESPECTO AL PROGRAMADO	DESRRAME DE ÁRBOLES REALIZADO	DESRRAME DE ÁRBOLES PROGRAMADO	100	PIEZA	EFICIENCIA	89%



PROGRAMACIÓN ANUAL Y TRIMESTRAL



NOMBRE DEL INDICADOR	DESCRIPCIÓN	FORMULA DE CÁLCULO			UNIDAD DE MEDIDA	DIMENSIÓN	RESULTADO
		NUMERADOR	DENOMINADOR	X			
PINTURA EXTERIOR DE EDIFICIOS DE U.H.	MIDE EL NÚMERO DE APLICACIONES DE PINTURA A UNIDADES HABITACIONALES REALIZADA RESPECTO A LA PROGRAMADA.	No. DE APLICACIONES DE PINTURA A U.H. REALIZADA	No. DE APLICACIONES DE PINTURA PROGRAMADA	100	M2	EFICACIA	0%
IMPERMEABILIZANTE EN EDIFICIOS DE U.H.	MIDE EL NÚMERO DE APLICACIONES DE IMPERMEABILIZANTE EN EDIFICIOS DE UNIDADES HABITACIONALES REALIZADA RESPECTO A LA PROGRAMADA	No. DE APLICACIONES DE IMPERMEABILIZANTE A U.H. REALIZADA	No. DE APLICACIONES DE IMPERMEABILIZANTE A U.H. PROGRAMADA	100	M2	EFICACIA	0%
MANTENIMIENTO DE ÁREAS VERDES	MIDE EL NÚMERO DE MANTENIMIENTOS REALIZADOS RESPECTO A LA PROGRAMADOS	No. DE MANTENIMIENTOS REALIZADOS	No. DE MANTENIMIENTOS PROGRAMADOS		MANTENIMIENTO		87%

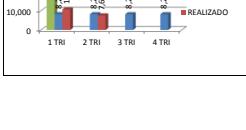
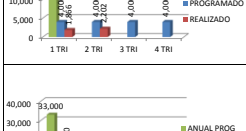
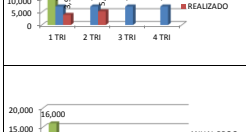
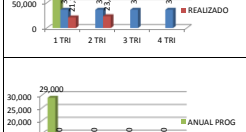
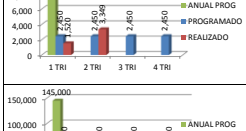
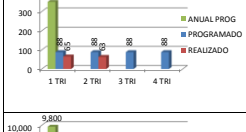
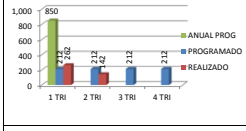
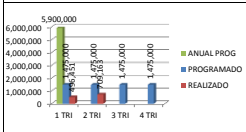
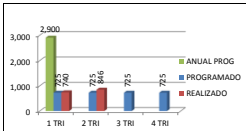


CANCELADA

CANCELADA



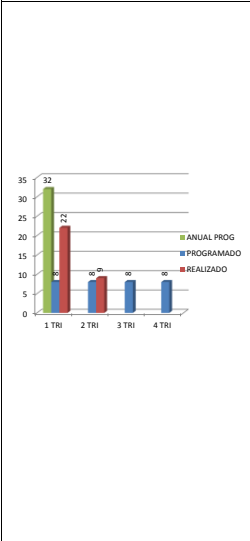
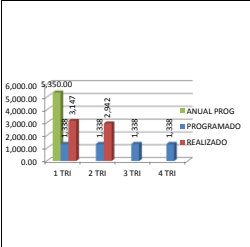
PROGRAMACIÓN ANUAL Y TRIMESTRAL



NOMBRE DEL INDICADOR	DESCRIPCIÓN	FORMULA DE CÁLCULO		UNIDAD DE MEDIDA	DIMENSIÓN	RESULTADO	
		NUMERADOR	DENOMINADOR X				
MANTENIMIENTO Y CONSERVACIÓN DE ÁREAS VERDES Y ARBOLADAS	MIDE EL NÚMERO SOLICITUDES DE MANTENIMIENTO Y CONSERVACIÓN DE ÁREAS VERDES Y ARBOLADAS REALIZADAS RESPECTO A LAS PROGRAMADAS	No. DE SOLICITUDES DE MANTENIMIENTO REALIZADAS	No. DE SOLICITUDES DE MANTENIMIENTO PROGRAMADAS	100	SOLICITUD	EFICIENCIA	117%
MANTENIMIENTO EN ÁREAS VERDES PÚBLICAS	MIDE EL NÚMERO DE MANTENIMIENTOS EN ÁREAS VERDES PÚBLICAS REALIZADAS RESPECTO A LAS PROGRAMADAS	No. MANTENIMIENTOS EN ÁREAS VERDES REALIZADOS	No. DE MANTENIMIENTOS EN ÁREAS VERDES PROGRAMADOS	100	M2	EFICIENCIA	48%
DERRIBO DE ÁRBOLES	MIDE EL NÚMERO DE DERRIBOS DE ÁRBOLES SECOS REALIZADOS RESPECTO A LOS PROGRAMADOS	No. DE DERRIBOS DE ÁRBOLES REALIZADOS	No. DE DERRIBOS DE ÁRBOLES PROGRAMADOS	100	PIEZA	EFICIENCIA	67%
MANTENIMIENTO Y CULTIVO DE MONTÍCULOS	MIDE EL NÚMERO DE MANTENIMIENTO Y CULTIVO DE MONTÍCULOS REALIZADOS RESPECTO A LOS PROGRAMADOS	No. DE MANTENIMIENTO Y CULTIVO DE MONTÍCULOS REALIZADOS	No. DE MANTENIMIENTOS Y CULTIVO DE MONTÍCULOS PROGRAMADOS	100	PIEZA	EFICIENCIA	72%
PODA DE SETOS	MIDE EL NÚMERO DE PODA DE SETOS REALIZADA RESPECTO A LA PROGRAMADA	No. DE PODA DE SETOS REALIZADA	No. DE PODA DE SETOS PROGRAMADA	100	ML	EFICIENCIA	137%
ENCALADO DE ÁRBOLES	MIDE EL NÚMERO DE ENCALADO DE ÁRBOLES REALIZADO RESPECTO AL PROGRAMADO	No. DE ÁRBOLES ENCALADOS REALIZADO	No. DE ÁRBOLES ENCALADOS PROGRAMADO	100	PIEZA	EFICIENCIA	65%
PODA DE ÁRBOLES	MIDE EL NÚMERO DE PODAS DE ÁRBOLES REALIZADAS RESPECTO A LAS PROGRAMADAS	No. DE PODAS DE ÁRBOLES REALIZADAS	No. DE PODAS DE ÁRBOLES PROGRAMADA	100	PIEZA	EFICIENCIA	74%
REFORESTACIÓN	MIDE EL AVANCE DE REFORESTACIÓN URBANA REALIZADA RESPECTO A LA PROGRAMADA.	No. DE REFORESTACIÓN URBANA REALIZADA	No. DE REFORESTACIÓN URBANA PROGRAMADA	100	PIEZA	EFICIENCIA	55%
RIEGO	MIDE LA EFICACIA DEL RIEGO CON CAMIÓN CISTERNA	RIEGO CON CAMIÓN CISTERNA REALIZADO	RIEGO CON CAMIÓN CISTERNA PROGRAMADO	100	M3	EFICIENCIA	92%



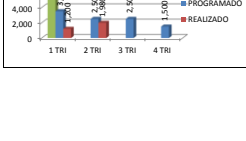
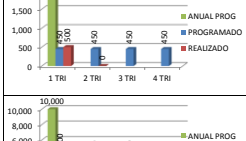
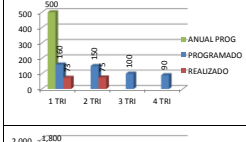
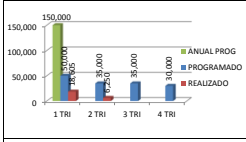
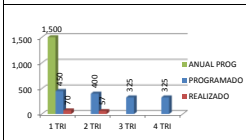
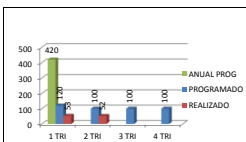
PROGRAMACIÓN ANUAL Y TRIMESTRAL



NOMBRE DEL INDICADOR	DESCRIPCIÓN	FORMULA DE CÁLCULO			UNIDAD DE MEDIDA	DIMENSIÓN	RESULTADO
		NUMERADOR	DENOMINADOR	X			
SERVICIO DE PANTEONES	MIDE LA EFICACIA DE LOS TRÁMITES DE SERVICIO DE PANTEONES SOLICITADOS REALIZADOS RESPECTO A LOS PROGRAMADOS	TRÁMITES DE SERVICIO DE PANTEONES REALIZADOS	TRÁMITES DE SERVICIO DE PANTEONES PROGRAMADOS	100	TRÁMITE	EFICACIA	220%
MANTENIMIENTO A PANTEONES	MIDE LA EFICACIA DE EL MANTENIMIENTO INTEGRAL A PANTEONES	MANTENIMIENTOS A PANTEONES REALIZADOS	MANTENIMIENTOS A PANTEONES PROGRAMADO	100	MANTENIMIENTO	EFICACIA	113%



PROGRAMACIÓN ANUAL Y TRIMESTRAL



NOMBRE DEL INDICADOR	DESCRIPCIÓN	FORMULA DE CÁLCULO			UNIDAD DE MEDIDA	DIMENSIÓN	RESULTADO
		NUMERADOR	DENOMINADOR	X			
MANTENIMIENTO A CENTROS EDUCATIVOS OFICIALES	MIDE EL PORCENTAJE DE SOLICITUDES DE MANTENIMIENTO A CENTROS EDUCATIVOS REALIZADAS RESPECTO A LAS PROGRAMADAS	SOLICITUDES DE MANTENIMIENTO REALIZADAS	SOLICITUDES DE MANTENIMIENTO PROGRAMADAS	100	SOLICITUD	EFICIENCIA	52%
REPARACIONES DE INSTALACIONES ELÉCTRICAS	MIDE EL PORCENTAJE DE REPARACIONES DE LAS INSTALACIONES ELÉCTRICAS REALIZADAS RESPECTO A LAS PROGRAMADAS	REPARACIONES DE INSTALACIONES ELÉCTRICAS REALIZADAS	REPARACIONES DE INSTALACIONES ELÉCTRICAS PROGRAMADAS	100	REPARACIÓN	EFICIENCIA	14%
MANTENIMIENTO DE ÁREAS VERDES DE CENTROS EDUCATIVOS	MIDE LA EFICIENCIA EN EL MANTENIMIENTO DE ÁREAS VERDES DE LOS CENTROS EDUCATIVOS	MANTENIMIENTO DE ÁREAS VERDES REALIZADOS	MANTENIMIENTO DE ÁREAS VERDES PROGRAMADOS	100	M2	EFICIENCIA	18%
REPARACION DE INSTALACIONES HIDROSANITARIAS	MIDE LA EFICIENCIA EN LAS REPARACIONES DE LAS INSTALACIONES HIDROSANITARIAS	REPARACIONES REALIZADAS	REPARACIONES PROGRAMADAS	100	REPARACIÓN	EFICIENCIA	50%
REPARACIONES A CENTROS EDUCATIVOS OFICIALES	MIDE LA EFICIENCIA EN LAS REPARACIONES MENORES A CENTROS EDUCATIVOS	REPARACIONES MENORES REALIZADAS	REPARACIONES MENORES PROGRAMADAS	100	PLANTEL	EFICIENCIA	104%
IMPERMEABILIZACIÓN DE AULAS	MIDE LA EFICIENCIA EN LA IMPERMEABILIZACIÓN DE AULAS EN CENTROS EDUCATIVOS	IMPERMEABILIZACIÓN REALIZADA	IMPERMEABILIZACIÓN PROGRAMADA	100	M2	EFICIENCIA	79%



PROGRAMACIÓN ANUAL Y TRIMESTRAL	NOMBRE DEL INDICADOR	DESCRIPCIÓN	FORMULA DE CÁLCULO			UNIDAD DE MEDIDA	DIMENSIÓN	RESULTADO	
			NUMERADOR	DENOMINADOR	X				
	AHORRO EN EL CONSUMO DE ENERGÍA ELÉCTRICA	SEÑALA LA EFICACIA DEL PROGRAMA PARA EL AHORRO EN EL CONSUMO DE ENERGÍA ELÉCTRICA EN EL ALUMBRADO PÚBLICO	PROGRAMA REALIZADO	PROGRAMA PROGRAMADO	100	PROGRAMA	EFICACIA	#¡DIV/0!	

PROGRAMACIÓN ANUAL Y TRIMESTRAL	NOMBRE DEL INDICADOR	DESCRIPCIÓN	FORMULA DE CÁLCULO			UNIDAD DE MEDIDA	DIMENSIÓN	RESULTADO	
			NUMERADOR	DENOMINADOR	X				
	SERVICIO DE ENERGÍA ELÉCTRICA	SEÑALA LA EFICACIA EN LA GESTION DE MEJORAS EN EL SERVICIO DE ENERGÍA ELÉCTRICA	No. DE GESTIONES REALIZADAS	No. DE GESTIONES PROGRAMADAS	100	TRÁMITE	EFICACIA	300%	
	AMPLIACIÓN DE INFRAESTRUCTURA ELÉCTRICA	SEÑALA LA EFICIENCIA EN LA GESTIÓN DE LA AMPLIACIÓN DE INFRAESTRUCTURA ELÉCTRICA	No. DE GESTIONES REALIZADAS	No. DE GESTIONES PROGRAMADAS	100	TRÁMITE	EFICACIA	300%	