



1	DEPENDENCIA GENERAL	DEPENDENCIA AUXILIAR	CLAVE PROGRAMÁTICA							PILAR / EJE TRANSVERSAL	NO	DESCRIPCIÓN DE LA ACCIÓN	UNIDAD DE MEDIDA	CANTIDAD Programada Anual	Periodo Trimestral: ENERO-MARZO 2016						
			FIN	FN	SF	PG	SP	PY	FF						Programada Trimestral	Avance	Variación Trimestral		Avance acumulado anual	Variación anual %	
			01	05	02	06	04	01	4.1								Abs.	%			
H00 125 01 05 02 06 04 01										Tlalnepantla Solidario											
OBJETIVO DEL PROGRAMA	Servicios Públicos		Gobierno Asuntos financieros y hacendarios Asuntos hacendarios Consolidación de la administración pública de resultados modernización y mejoramiento integral de la administración pública Simplificación y modernización de la administración pública							PRESUPUESTO AUTORIZADO \$66,160,792.00	PORCENTAJE 36.76%	01 02 03 04	ELABORAR INFORMES MENSUALES PARA EL SEGUIMIENTO, DESEMPEÑO Y EVALUACIÓN DE LOS PROGRAMAS PROYECTADOS. INFORMAR DE MANERA MENSUAL LOS TRABAJOS DE REPARACIÓN Y MANTENIMIENTO DEL MOBILIARIO URBANO (INFORME IMROM) REPORTAR DE FORMA MENSUAL LAS ACCIONES DE MANTENIMIENTO PREVENTIVO Y CORRECTIVO DEL PARQUE VEHÍCULAR DE LA DIRECCIÓN GENERAL DE SERVICIOS URBANOS. INTEGRAR INFORME TRIMESTRAL DE LA APLICACIÓN DE MATERIALES REQUISITADOS Y USO DE LOS RECURSOS ADQUIRIDOS	INFORME	12	3	3	0	100.00%	3	25.00%
	Servicios Públicos																				
	Gobierno																				
	Realizar acciones orientadas a concretar una administración pública eficiente, con base en los objetivos y programas gubernamentales municipales																				
ÁREA EJECUTORA									Dirección General De Servicios Urbanos	EJERCIDO \$24,319,522.68	01 02 03 04		INFORME	12	3	3	0	100.00%	3	25.00%	

2	DEPENDENCIA GENERAL	DEPENDENCIA AUXILIAR	CLAVE PROGRAMÁTICA							PILAR / EJE TRANSVERSAL	NO	DESCRIPCIÓN DE LA ACCIÓN	UNIDAD DE MEDIDA	CANTIDAD Programada Anual	Periodo Trimestral: ENERO-MARZO 2016						
			FIN	FN	SF	PG	SP	PY	FF						Programada Trimestral	Avance	Variación Trimestral		Avance acumulado anual	Variación anual %	
			02	01	01	01	01	01	4.1								Abs.	%			
H00 126 02 01 01 01 01										Tlalnepantla Progresista											
OBJETIVO DEL PROGRAMA	Servicios Públicos		Desarrollo social Protección ambiental Ordenación de desechos Gestión integral de desechos Coordinación intergubernamental para la Manejo de residuos sólidos							PRESUPUESTO AUTORIZADO \$51,571,051.00	PORCENTAJE 18.74%	01	INGRESO DE RESIDUOS SOLIDOS URBANOS AL RELLENO SANITARIO	TONELADA	240000	60,000	57,016	2,984	95.03%	57,016	23.76%
	Limpia																				
	Realizar eficientes acciones para mejorar la disposición final de los desechos sólidos, con la finalidad de contribuir a mejorar la calidad de vida de los habitantes del Municipio																				
	ÁREA EJECUTORA																				

A	DEPEN DENCIA A GENERAL	DEPEN DENCIA AUXILI AR	CLAVE PROGRAMÁTICA							PILAR / EJE TRANSVERSAL	NO	DESCRIPCIÓN DE LA ACCIÓN	UNIDAD DE MEDIDA	CANTIDAD Programada Anual	Periodo Trimestral: ENERO-MARZO 2016						
			FIN	FN	SF	PG	SP	PY	FF						Tlalnepant la	Programada Trimestral	Avance	Variación Trimestral		Avance acumulad o anual	Variación anual
																		Abs.	%		
3	H00	126	02	01	01	01	01	02	4.1	Progresista											
	Objetivo del Programa	Servicios Públicos Limpia Desarrollo social Protección ambiental Ordenación de desechos Gestión integral de desechos Coordinación intergubernamental para la gestión integral de los desechos Coordinación para servicios de limpieza y recolección de desechos sólidos							PRESUPUESTO AUTORIZADO \$73,467,523.00	PORCENTAJE 23.46%	01	REALIZAR EL BARRIDO MANUAL EN LOS DIVERSOS ESPACIOS PÚBLICOS	KM	300000	75,000	22,680	52,320	30.24%	22,680	7.56%	
	Objetivo del Programa	REALIZAR EFICIENTES ACCIONES DE LIMPIEZA Y DE RECOLECCION DE DESECHOS SOLIDOS, PARA CONTRIBUIR A MEJORAR LA CALIDAD DE VIDA DE LOS HABITANTES DEL MUNICIPIO							EJERCIDO \$17,236,289.40		02	EFECTUAR EL PAPELEO EN COMUNIDADES Y VIALIDADES PRINCIPALES	KM	240000	60,000	36,819	23,181	61.37%	36,819	15.34%	
	Área Ejecutora										03	LIMPIEZA DE DE PUENTES PEATONALES	PIEZA	20000	5,000	460	4,540	9.20%	460	2.30%	
	Objetivo del Programa										04	ATENDER REPORTES DE SERVICIO SOLICITADOS POR LA CIUDADANÍA	REPORTE	2000	500	127	373	25.40%	127	6.35%	
Objetivo del Programa										05	JORNADA DE RECOLECCIÓN DE TRIQUES	JORNADA	240	60	23	37	38.33%	23	9.58%		

3	B	H00 126 02 01 01 01 01 02															
		Objetivo del Programa	Servicios Públicos Limpia Desarrollo social Protección ambiental Ordenación de desechos Gestión integral de desechos Coordinación intergubernamental para la gestión integral de los desechos Coordinación para servicios de limpieza y recolección de desechos sólidos	PRESUPUESTO AUTORIZADO \$73,467,523.00	EJERCIDO \$17,236,289.40	PORCENTAJE 23.46%	06	PRESTAR EL SERVICIO DE RECOLECCIÓN DOMICILIARIA	TONELADA	252000	63,000	49,487	13,513	78.55%	49,487	19.64%	
							07	PRESTAR SERVICIOS FACULTATIVOS DE RECOLECCIÓN DE DESECHOS EN LAS EMPRESAS	SERVICIO	12000	3,000	3,717	-717	123.90%	3,717	30.98%	
							08	REALIZAR JORNADAS DE LIMPIEZA EN LAS COMUNIDADES	JORNADA	600	150	30	120	20.00%	30	5.00%	
							09	LIMPIEZA DE PUENTES VEHICULARES	PIEZA	600	150	281	-131	187.33%	281	46.83%	
		ÁREA EJECUTORA Departamento de Recolección De Residuos	REALIZAR EFICIENTES ACCIONES DE LIMPIEZA Y DE RECOLECCION DE DESECHOS SOLIDOS, PARA CONTRIBUIR A MEJORAR LA CALIDAD DE VIDA DE LOS HABITANTES DEL MUNICIPIO			10	RECOLECCIÓN DE ESCOMBRO	TONELADA	1200	300	268	32	89.33%	268	22.33%		

B	DEPEN	DEPEN	FIN	FN	SF	PG	SP	PY	PRESUPUESTO AUTORIZADO	PORCENTAJE	07	DAR MANTENIMIENTO A GUARNICIONES (PINTURA)	ML	1,500,000	375,000	21,260	353,740	5.67%	21,260	1.42%
	NDEN	DENCI																		
4	02	02	02	02	01	01	03	02	PRESUPUESTO AUTORIZADO \$36,678,068.00	19.43%	08	SEÑALIZACIÓN HORIZONTAL (BALIZAMIENTO DE PASOS PEATONALES)	PIEZAS	3,500	875	280	595	32.00%	280	8.00%
	09	SEÑALIZACIÓN HORIZONTAL (BALIZAMIENTO GUIONES-LÍNEA CONTINUA)	ML	720,000	180,000	57,698	122,302	32.05%				57,698	8.01%							
	10	SEÑALIZACIÓN HORIZONTAL (REDUCTORES DE VELOCIDAD, TOPES)	PIEZAS	5,300	1,325	271	1,054	20.45%				271	5.11%							
	11	INSTALACIÓN DE SEÑALAMIENTO TIPO VERTICAL	PIEZAS	450	113	0	113	0.00%				0	0.00%							
	12	ENCALADO DE BARDAS	M2	215,000	53,750	113,950	-60,200	212.00%				113,950	53.00%							
	09	EJERCIDO	\$7,127,707.30																	
	OBJETIVO DEL PROGRAMA	REALIZAR ACCIONES PARA FORTALECER EL EQUIPAMIENTO Y LA INFRAESTRUCTURA URBANA, MEDIANTE EL MANTENIMIENTO DE LAS VIALIDADES Y MOBILIARIO URBANO DEL TERRITORIO MUNICIPAL	ÁREA EJECUTORA	Departamento De Bacheo Y Señalización Vial																

D	DEPEN	DEPEN	FIN	FN	SF	PG	SP	PY	PRESUPUESTO AUTORIZADO	PORCENTAJE	19	ADECUACIÓN DE RAMPAS PARA PERSONAS CON CAPACIDADES DIFERENTES	PIEZAS	500	125	2	123	1.60%	2	0.40%
	DENCI	DENCIA																		
4	H00	127	02	02	01	01	03	02	PRESUPUESTO AUTORIZADO	\$36,678,068.00	19.43%	MANTENIMIENTO A BARANDALES DE LOS PUENTES PATONALES Y VEHICULAR	ML	1200	300	60	240	20.00%	60	5.00%
	Objetivo del Programa	Realizar acciones para fortalecer el equipamiento y la infraestructura urbana, mediante el mantenimiento de las vialidades y mobiliario urbano del territorio municipal	Área Ejecutora	Departamento De Bacheo Y Señalización Vial	21	INSTALACIÓN DE PLACAS DE NOMENCLATURA	PIEZAS	1900				475	0	475	0.00%	0	0.00%			
	Objetivo del Programa	Realizar acciones para fortalecer el equipamiento y la infraestructura urbana, mediante el mantenimiento de las vialidades y mobiliario urbano del territorio municipal	Área Ejecutora	Departamento De Bacheo Y Señalización Vial	22	MANTENIMIENTO DE SISTEMAS DE RIEGO DE ÁREAS VERDES	ML	1800	450	500	-50	111.11%	500	27.78%						
	Objetivo del Programa	Realizar acciones para fortalecer el equipamiento y la infraestructura urbana, mediante el mantenimiento de las vialidades y mobiliario urbano del territorio municipal	Área Ejecutora	Departamento De Bacheo Y Señalización Vial	23	INSTALACIÓN DE SISTEMAS DE RIEGO DE ÁREAS VERDES	ML	3600	900	0	900	0.00%	0	0.00%						
	Objetivo del Programa	Realizar acciones para fortalecer el equipamiento y la infraestructura urbana, mediante el mantenimiento de las vialidades y mobiliario urbano del territorio municipal	Área Ejecutora	Departamento De Bacheo Y Señalización Vial	24	MANTENIMIENTO A MONUMENTOS HISTÓRICOS	PIEZAS	96	24	46	-22	191.67%	46	47.92%						

6	DEPEN DENCIA A GENE RAL	DEPEN DENCIA AUXILI AR	CLAVE PROGRAMÁTICA							PILAR / EJE TRANSVERSAL Tlalnepant l a Progresista	NO	DESCRIPCIÓN DE LA ACCIÓN	UNIDAD DE MEDIDA	CANTIDAD Programada Anual	Periodo Trimestral: ENERO-MARZO 2016							
			FIN	FN	SF	PG	SP	PY	FF						Programada Trimestral	Avance	Variación Trimestral		Avance acumulad o anual	Variacion anual %		
																	Abs.	%				
			H00	125	02	02	05	01	01	01	4.1	Tlalnepant l a Progresista	NO									
OBJETIVO DEL PROGRAMA	Objetivo del Programa: Servicios Públicos Servicios Públicos Desarrollo social Vivienda y servicios a la comunidad Vivienda Vivienda Mejoramiento y autoconstrucción de vivienda Mejoramiento de la vivienda							ÁREA EJECUTORA: Subdirección de Servicios Comunitarios			01	PRESUPUESTO AUTORIZADO \$7,450,948.00 PORCENTAJE 7.44% EJERCIDO \$554,148.10	01	APLICAR PINTURA AL EXTERIOR DE EDIFICIOS DE UNIDADES HABITACIONALES	M2	900000	0	0	0	#iDIV/0!	0	0.00%
	Realizar acciones de mejoramiento de la vivienda en unidades habitacionales, mediante el mantenimiento de los espacios públicos de los mismos										02		02	APLICAR IMPERMEABILIZANTE EN EDIFICIOS DE UNIDADES HABITACIONALES	M2	25000	0	0	0	#iDIV/0!	0	0.00%

DEPEN DENCIA A GENERAL	DEPEN DENCIA AUXILI AR	CLAVE PROGRAMÁTICA							PILAR / EJE TRANSVERSAL	NO	DESCRIPCIÓN DE LA ACCIÓN	UNIDAD DE MEDIDA	CANTIDAD Programada Anual	Periodo Trimestral: ENERO-MARZO 2016						
		FIN	FN	SF	PG	SP	PY	FF						Tlalnepant la Progresista	Programada Trimestral	Avance	Variación Trimestral		Avance acumulad o anual	Variación anual %
																	Abs.	%		
88	H00	145	02	02	06	01	03	02	4.1	Progresista	10	5350	1,338	3,147	-1,809	235.20%	3,147	58.82%		
																			Servicios Públicos Panteones Desarrollo social Vivienda y servicios a la comunidad Servicios comunales Modernización de los servicios comunales Coordinación para servicios públicos municipales Coordinación para servicios de administración y mantenimiento de PRESUPUESTO AUTORIZADO \$3,934,307.00 PORCENTAJE 23.78%	EJERCIDO \$935,728.70
OBJETIVO DEL PROGRAMA Realizar acciones que permitan prestar un eficiente atención de los trámites solicitados en los panteones municipales, así como realizar el mantenimiento general de los panteones municipales Realizar acciones que permitan prestar un eficiente atención de los trámites solicitados en los panteones municipales, así como realizar el mantenimiento general de los panteones municipales	ÁREA EJECUTORA Departamento de Panteones	11	32	8	22	-14	275.00%	22	68.75%											

10	DEPEN DENCIA A GENERAL	DEPEN DENCIA AUXILI AR	CLAVE PROGRAMÁTICA						PILAR / EJE TRANSVERSAL Tlalnepant la	NO	DESCRIPCIÓN DE LA ACCIÓN	UNIDAD DE MEDIDA	CANTIDAD Programada Anual	Periodo Trimestral: ENERO-MARZO 2016							
			FIN	FN	SF	PG	SP	PY						FF	Programada Trimestral	Avance	Variación Trimestral		Avance acumulad o anual	Variación anual %	
																	Abs.	%			
H00	127	03	03	05	01	01	02	4.1	Progresista	01	MANTENIMIENTO DEL PROGRAMA PARA EL AHORRO EN EL CONSUMO DE ENERGÍA ELÉCTRICA EN EL SISTEMA DE ALUMBRADO PÚBLICO	PROGRAMA	1	0	0	0	#¡DIV/0!	0	0.00%		
OBJETIVO DEL PROGRAMA		REALIZAR ACCIONES PARA EL FOMENTO DE TECNOLOGIAS QUE MEJOREN LA CALIDAD DE LOS SERVICIOS DE ELECTRIFICACION Y EL AHORRO Y EL USO EFICIENTE DE LA ENERGIA ELECTRICA						ÁREA EJECUTORA		Subdirección De Alumbrado Público y Vialidades - ahorro		PRESUPUESTO AUTORIZADO		PORCENTAJE EJERCIDO		\$820,000.00		0.00%		\$0.00	

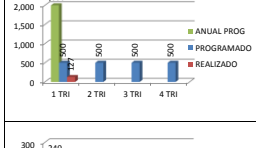
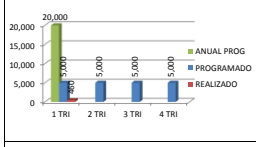
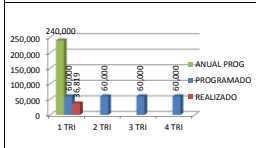
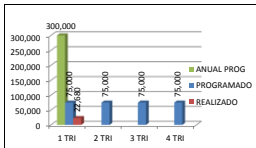
11	DEPEN DENCIA A GENERAL	DEPEN DENCIA AUXILI AR	CLAVE PROGRAMÁTICA						PILAR / EJE TRANSVERSAL Tlalnepant la	NO	DESCRIPCIÓN DE LA ACCIÓN	UNIDAD DE MEDIDA	CANTIDAD Programada Anual	Periodo Trimestral: ENERO-MARZO 2016							
			FIN	FN	SF	PG	SP	PY						FF	Programada Trimestral	Avance	Variación Trimestral		Avance acumulad o anual	Variación anual %	
																	Abs.	%			
H00	127	03	03	05	01	01	03	4.1	Progresista	01	GESTIONAR MEJORAS EN EL SERVICIO DE ENERGÍA ELÉCTRICA DOMICILIARIA Y POSTES DAÑADOS ANTE CFE.	TRÁMITE	6	3	0	3	0.00%	0	0.00%		
OBJETIVO DEL PROGRAMA		Realizar acciones que permitan la atención de la demande de energía eléctrica						ÁREA EJECUTORA		Subdirección De Alumbrado Público y Vialidades - electrificación		PRESUPUESTO AUTORIZADO		PORCENTAJE EJERCIDO		\$50,000.00		0.00%		\$0.00	
										02	GESTIONAR OBRAS DE AMPLIACIÓN DE INFRAESTRUCTURA ELÉCTRICA CON LA COMISIÓN FEDERAL DE ELECTRICIDAD.	TRÁMITE	6	3	0	3	0.00%	0	0.00%		



	PROGRAMACIÓN ANUAL Y TRIMESTRAL	NOMBRE DEL INDICADOR	DESCRIPCIÓN	FORMULA DE CÁLCULO			UNIDAD DE MEDIDA	DIMENSIÓN	RESULTADO	
				NUMERADOR	DENOMINADOR	X				
1		PROGRAMAS PROYECTADOS	SEÑALA LA EFICIENCIA DE LOS AVANCES MENSUALES DE LOS PROGRAMAS PROYECTADOS	INFORMES MENSUALES REALIZADOS	INFORMES MENSUALES PROGRAMADOS	100	INFORME	EFICIENCIA	100%	
		REPARACIÓN Y MANTENIMIENTO DEL MOBILIARIO URBANO	SEÑALA LA EFICIENCIA DE LOS TRABAJOS DE REPARACIÓN Y MANTENIMIENTO DEL MOBILIARIO URBANO.	INFORMES MENSUALES REALIZADOS	INFORMES MENSUALES PROGRAMADOS	100	INFORME	EFICIENCIA	100%	
		MANTENIMIENTO A PARQUE VEHÍCULAR	SEÑALA LA EFICIENCIA DE LOS INFORMES DE MANTENIMIENTO DEL PARQUE VEHÍCULAR	INFORMES MENSUALES REALIZADOS	INFORMES MENSUALES PROGRAMADOS	100	INFORME	EFICIENCIA	100%	
		MATERIALES REQUISITADOS Y USO DE LOS RECURSOS ADQUIRIDOS	SEÑALA LA EFICIENCIA DE LOS INFORMES TRIMESTRALES DE MATERIALES REQUISITADOS Y USO DE LOS RECURSOS ADQUIRIDOS	INFORMES MENSUALES REALIZADOS	INFORMES MENSUALES PROGRAMADOS	100	INFORME	EFICIENCIA	100%	
2	PROGRAMACIÓN ANUAL Y TRIMESTRAL			FORMULA DE CÁLCULO			UNIDAD DE MEDIDA	DIMENSIÓN	RESULTADO	
	INGRESO DE RESIDUOS SÓLIDOS URBANOS	SEÑALA LA CANTIDAD DE INGRESO DE RESIDUOS SÓLIDOS URBANOS AL RELLENO SANITARIO	RESIDUOS SOLIDOS URBANOS REALIZADOS	RESIDUOS SOLIDOS URBANOS PROGRAMADOS	100	TONELADA				

A

PROGRAMACIÓN ANUAL Y TRIMESTRAL



3

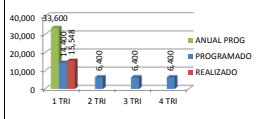
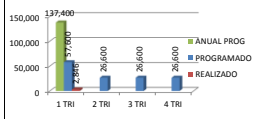
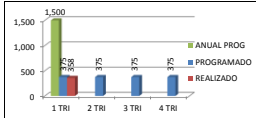
NOMBRE DEL INDICADOR	DESCRIPCIÓN	FORMULA DE CÁLCULO			UNIDAD DE MEDIDA	DIMENSIÓN	RESULTADO
		NUMERADOR	DENOMINADOR	X			
BARRIDO MANUAL	MIDE EL PORCENTAJE DE BARRIDO MANUAL EN ESPACIOS PÚBLICOS REALIZADO RESPECTO AL PROGRAMADO	BARRIDO MANUAL REALIZADO	BARRIDO MANUAL PROGRAMADO	100	KM	EFICIENCIA	30%
PAPELEO EN COMUNIDADES Y VIALIDADES	MIDE LA EFICACIA DEL PAPELEO EN COMUNIDADES Y VIALIDADES PRINCIPALES	PAPELEO REALIZADO	PAPELEO PROGRAMADO	100	KM	EFICACIA	61%
LIMPIEZA EN PUENTES PEATONALES	MIDE LA EFICIENCIA DE LA LIMPIEZA DE PUENTES PEATONALES REALIZADO RESPECTO AL PROGRAMADO	LIMPIEZA DE PUENTES PEATONALES REALIZADO	LIMPIEZA DE PUENTES PEATONALES PROGRAMADO	100	PIEZA	EFICIENCIA	9%
ATENCIÓN DE REPORTES	SEÑALA EL PORCENTAJE DE LA ATENCIÓN DE REPORTES DE SERVICIO	REPORTES ATENDIDOS REALIZADO	REPORTES ATENDIDOS PROGRAMADO	100	REPORTE	EFICACIA	25%
RECOLECCIÓN DE TRIQUES	MIDE LA EFICACIA DE LAS JORNADAS DE RECOLECCIÓN DE TRIQUES	JORNADAS DE RECOLECCIÓN REALIZADAS	JORNADAS DE RECOLECCIÓN PROGRAMADAS	100	JORNADA	EFICACIA	38%



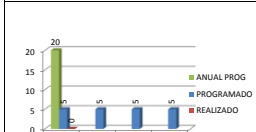
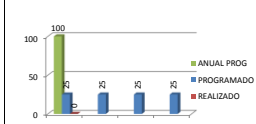
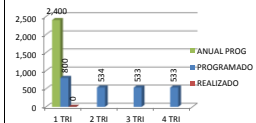
B 3		RECOLECCIÓN DOMICILIARIA	MIDE LA EFICIENCIA DEL SERVICIO DE RECOLECCIÓN DOMICILIARIA	RECOLECCIÓN DOMICILIARIA REALIZADA	RECOLECCIÓN DOMICILIARIA PROGRAMADA	100	TONELADA	EFICIENCIA	79%	
		RECOLECCIÓN DE DESECHOS EN LAS EMPRESAS	MIDE LA EFICIENCIA DEL SERVICIO DE RECOLECCIÓN DOMICILIARIA	RECOLECCIÓN DOMICILIARIA REALIZADA	RECOLECCIÓN DOMICILIARIA PROGRAMADA	100	SERVICIO	EFICIENCIA	124%	
		LIMPIEZA EN COMUNIDADES	MIDE LA EFICIENCIA EN LA REALIZACIÓN DE JORNADAS DE LIMPIEZA EN COMUNIDADES	JORNADAS DE LIMPIEZA REALIZADAS	JORNADAS DE LIMPIEZA PROGRAMADAS	100	JORNADA	EFICIENCIA	20%	
		LIMPIEZA EN PUENTES VEHICULARES	MIDE LA EFICIENCIA EN LA LIMPIEZA DE PUENTES VEHICULARES	LIMPIEZA DE PUENTES REALIZADOS	LIMPIEZA DE PUENTES PROGRAMADOS	100	PIEZA	EFICIENCIA	187%	
		RECOLECCIÓN DE ESCOMBRO	MIDE LA EFICIENCIA EN LA RECOLECCIÓN DE ESCOMBRO	RECOLECCIÓN DE ESCOMBRO REALIZADA	RECOLECCIÓN DE ESCOMBRO PROGRAMADA	100	TONELADA	EFICIENCIA	89%	

A

PROGRAMACIÓN ANUAL Y TRIMESTRAL



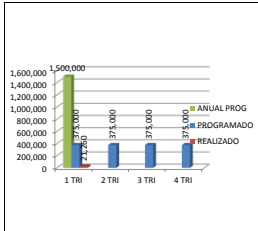
4



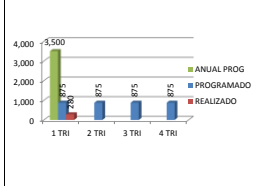
NOMBRE DEL INDICADOR	DESCRIPCIÓN	FORMULA DE CÁLCULO			UNIDAD DE MEDIDA	DIMENSIÓN	RESULTADO
		NUMERADOR	DENOMINADOR	X			
REPORTES DE BACHEO Y BALIZAMIENTO	MIDE LA EFICACIA EN LA ATENCIÓN DE REPORTES CIUDADANOS DE BACHEO Y BALIZAMIENTO	REPORTES REALIZADOS	REPORTES PROGRAMADOS	100	REPORTES	EFICACIA	95%
MANTENIMIENTO A CARPETA ASFÁLTICA	SEÑALA LA EFICIENCIA EN EL MANTENIMIENTO A LA CARPETA ASFÁLTICA EN VIALIDADES PRINCIPALES	MANTENIMIENTOS REALIZADOS	MANTENIMIENTOS PROGRAMADOS	100	M2	EFICIENCIA	5%
MANTENIMIENTO A CARPETA ASFÁLTICA	SEÑALA LA EFICIENCIA EN EL MANTENIMIENTO A LA CARPETA ASFÁLTICA EN VIALIDADES SECUNDARIAS Y COMUNIDADES	MANTENIMIENTOS REALIZADOS	MANTENIMIENTOS PROGRAMADOS	100	M2	EFICIENCIA	108%
MANTENIMIENTO CON CONCRETO HIDRAÚLICO	MIDE EL AVANCE DEL MANTENIMIENTO A LA SUPERFICIE DE RODAMIENTO CON CONCRETO HIDRAÚLICO.	MANTENIMIENTOS REALIZADOS	MANTENIMIENTOS PROGRAMADOS	100	M2	EFICIENCIA	0%
MANTENIMIENTO DE TOPES	MIDE EL AVANCE DEL MANTENIMIENTO DE TOPES	MANTENIMIENTOS REALIZADOS	MANTENIMIENTOS PROGRAMADOS	100	TOPE	EFICIENCIA	0%
INSTALACIÓN DE TOPES	MIDE EL AVANCE EN LA INSTALACIÓN DE TOPES REALIZADO RESPECTO AL PROGRAMADO	INSTALACIÓN DE TOPES	INSTALACIÓN DE TOPES		TOPE	EFICIENCIA	0%



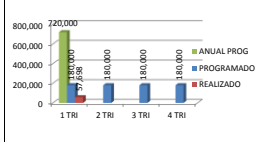
B



MANTENIMIENTO A GUARNICIONES	MIDE LA EFICACIA EN EL MANTENIMIENTO A GUARNICIONES	MANTENIMIENTO REALIZADO	MANTENIMIENTO PROGRAMADO		ML	EFICACIA	6%
------------------------------	---	-------------------------	--------------------------	--	----	----------	----



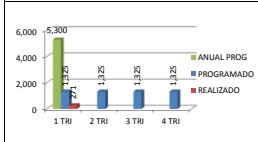
SEÑALIZACIÓN HORIZONTAL (BALIZAMIENTO DE PASOS PEATONALES)	MIDE EL AVANCE EN LA SEÑALIZACIÓN HORIZONTAL	SEÑALIZACIÓN HORIZONTAL REALIZADO	SEÑALIZACIÓN HORIZONTAL PROGRAMADO		PIEZAS	EFICACIA	32%
--	--	-----------------------------------	------------------------------------	--	--------	----------	-----



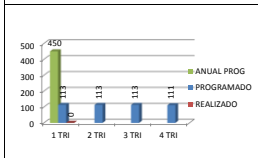
SEÑALIZACIÓN HORIZONTAL (BALIZAMIENTO GUIONES-LÍNEA CONTINUA)	MIDE EL AVANCE EN LA SEÑALIZACIÓN HORIZONTAL (BALIZAMIENTO GUIONES-LÍNEA CONTINUA)	SEÑALIZACIÓN HORIZONTAL REALIZADO	SEÑALIZACIÓN HORIZONTAL PROGRAMADO	100	ML	EFICACIA	32%
---	--	-----------------------------------	------------------------------------	-----	----	----------	-----



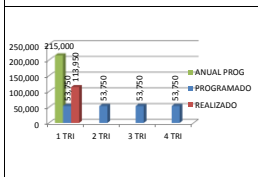
4



SEÑALIZACIÓN HORIZAONTAL (REDUCTORES DE VELOCIDAD)	MIDE EL AVANCE EN LA SEÑALIZACIÓN HORIZONTAL (REDUCTORES DE VELOCIDAD, TOPES)	SEÑALIZACIÓN HORIZONTAL REALIZADO	SEÑALIZACIÓN HORIZONTAL PROGRAMADO	100	ML	EFICACIA	20%
--	---	-----------------------------------	------------------------------------	-----	----	----------	-----

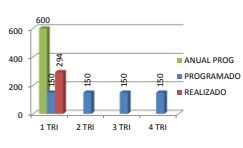

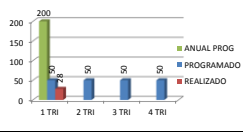

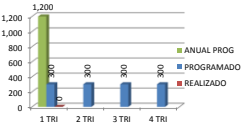

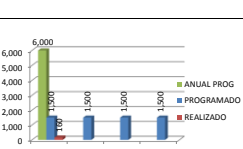

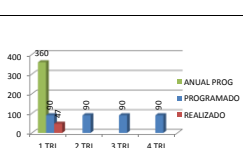

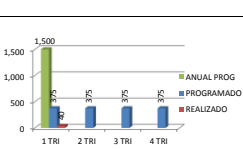



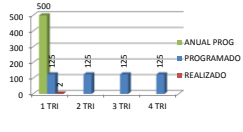

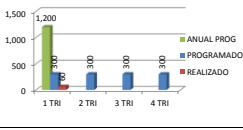

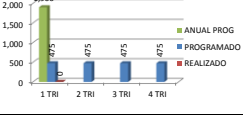

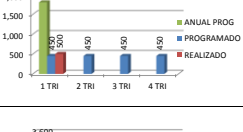

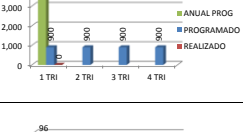

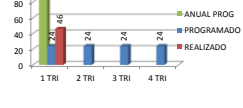

SEÑALIZACIÓN VERTICAL	MIDE EL AVANCE EN LA SEÑALIZACIÓN TIPO VERTICAL	SEÑALIZACIÓN VERTICAL REALIZADO	SEÑALIZACIÓN VERTICAL PROGRAMADA	100	PIEZAS	EFICACIA	0%
-----------------------	---	---------------------------------	----------------------------------	-----	--------	----------	----



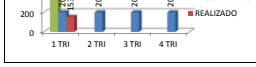
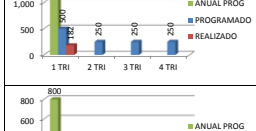
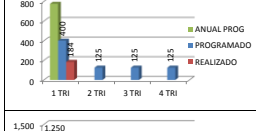
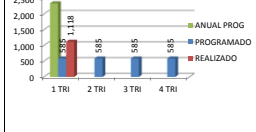
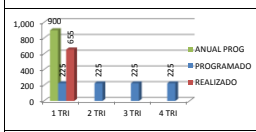
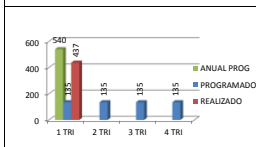
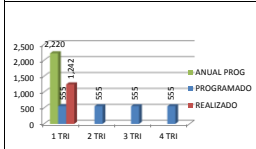
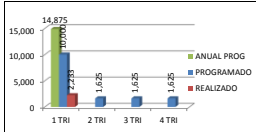
ENCALADO DE BARDAS	MIDE EL AVANCE EN EL ENCALADO DE BARDAS	ENCALADO DE BARDAS REALIZADO	ENCALADO DE BARDAS PROGRAMADO	100	M2	EFICACIA	212%
--------------------	---	------------------------------	-------------------------------	-----	----	----------	------



C	PROGRAMACIÓN ANUAL Y TRIMESTRAL	NOMBRE DEL INDICADOR	DESCRIPCIÓN	FORMULA DE CÁLCULO			UNIDAD DE MEDIDA	DIMENSIÓN	RESULTADO	↓
				NUMERADOR	DENOMINADOR	X				
4		MANTENIMIENTO DE JUEGOS INFANTILES Y APARATOS DE GIMNASIA	MIDE LA EFICIENCIA EN EL MANTENIMIENTO DE JUEGOS INFANTILES Y APARATOS DE GIMNASIA	MANTENIMIENTO REALIZADO	MANTENIMIENTO PROGRAMADO	100	PIEZAS	EFICIENCIA	196%	
		MANTENIMIENTO DE MOBILIARIO URBANO	MIDE LA EFICIENCIA EN EL MANTENIMIENTO DE MOBILIARIO URBANO	MANTENIMIENTO REALIZADO	MANTENIMIENTO PROGRAMADO	100	PIEZAS	EFICIENCIA	56%	
		BARANDALES Y PASAMANOS	MIDE LA EFICIENCIA EN LA INSTALACIÓN DE BARANDALES Y PASAMANOS	INSTALACIONES REALIZADS	INSTALACIONES PROGRAMADAS	100	ML	EFICIENCIA	0%	
		INSTALACIÓN DE MALLA CICLÓNICA	MIDE LA EFICIENCIA EN LA INSTALACIÓN DE MALLA CICLÓNICA	INSTALACIÓN DE MALLA CICLÓNICA REALIZADA	INSTALACIÓN DE MALLA CICLÓNICA PROGRAMADA	100	M2	EFICIENCIA	11%	
		MANTENIMIENTO A FUENTES ORNAMENTALES	MIDE LA EFICIENCIA EN EL MANTENIMIENTO A FUENTES ORNAMENTALES	MANTENIMIENTO REALIZADO	MANTENIMIENTO PROGRAMADO	100	PIEZAS	EFICIENCIA	52%	
		REPARACIÓN DE BANQUETAS	MIDE LA EFICIENCIA EN LA REPARACIÓN DE BANQUETAS	REPARACIÓN DE BANQUETAS REALIZADA	REPARACIÓN DE BANQUETAS PROGRAMADA	100	PIEZAS	EFICIENCIA	11%	




D 4		ADECUACIÓN DE RAMPAS	MIDE LA EFICIENCIA EN LA REPARACIÓN DE RAMPAS PARA PERSONAS CON DISCAPACIDAD	REPARACIÓN DE RAMPAS REALIZADA	REPARACIÓN DE RAMPAS PROGRAMADAS	100	PIEZAS	EFICIENCIA	2%	
		MANTENIMIENTO A BARANDALES DE PUENTES	MIDE LA EFICIENCIA EN EL MANTENIMIENTO DE BARANDALES DE PUENTES PEATONALES Y VEHICULARES	MANTENIMIENTO DE BARANDALES DE PUENTES REALIZADA	MANTENIMIENTO DE BARANDALES DE PUENTES PROGRAMADAS	100	ML	EFICIENCIA	20%	
		PLACAS DE NOMENCLATURA	MIDE LA EFICIENCIA EN LA INSTALACIÓN DE PLACAS DE NOMENCLATURA	INSTALACIÓN DE PLACAS REALIZADA	INSTALACIÓN DE PLACAS PROGRAMADA	100	PIEZAS	EFICIENCIA	0%	
		MANTENIMIENTO DE SISTEMAS DE RIEGO	MIDE LA EFICIENCIA EN EL MANTENIMIENTO DE SISTEMAS DE RIEGO DE ÁREAS VERDES	MANTENIMIENTO DE SISTEMAS DE RIEGO REALIZADO	MANTENIMIENTO DE SISTEMAS DE RIEGO PROGRAMADO	100	ML	EFICIENCIA	111%	
		INSTALACIÓN DE SISTEMAS DE RIEGO	SEÑALA LA EFICIENCIA DE INSTALACIONES DE SISTEMAS DE RIEGO DE ÁREAS VERDES	INSTALACIÓN DE SISTEMAS DE RIEGO REALIZADOS	INSTALACIÓN DE SISTEMAS DE RIEGO PROGRAMADOS	100	ML	EFICIENCIA	0%	
		MANTENIMIENTO A MONUMENTOS HISTÓRICOS	MIDE LA EFICIENCIA EN EL MANTENIMIENTO A MONUMENTOS HISTÓRICOS	MANTENIMIENTO A MONUMENTOS REALIZADOS	MANTENIMIENTO A MONUMENTOS PROGRAMADOS	100	PIEZAS	EFICIENCIA	192%	

PROGRAMACIÓN ANUAL Y TRIMESTRAL



NOMBRE DEL INDICADOR	DESCRIPCIÓN	FORMULA DE CÁLCULO			UNIDAD DE MEDIDA	DIMENSIÓN	RESULTADO
		NUMERADOR	DENOMINADOR	X			
REPORTES DE ALUMBRADO PÚBLICO	MIDE EL PORCENTAJE DE REPORTES DE ALUMBRADO PÚBLICO DE LA CIUDADANÍA REALIZADOS RESPECTO A LOS PROGRAMADOS.	REPORTES DE ALUMBRADO PÚBLICO REALIZADOS	REPORTES DE ALUMBRADO PÚBLICO PROGRAMADOS	100	REPORTE	EFICIENCIA	22%
SERVICIO DE ALUMBRADO PÚBLICO EN COLONIAS	MIDE EL PORCENTAJE DE REESTABLECIMIENTO DE SERVICIO DE ALUMBRADO PÚBLICO EN COLONIAS REALIZADO RESPECTO AL PROGRAMADO	REESTABLECIMIENTO DE ALUMBRADO PÚBLICO REALIZADO	REESTABLECIMIENTO DE ALUMBRADO PÚBLICO PROGRAMADO	100	REPARACIÓN	EFICACIA	224%
SERVICIO DE ALUMBRADO PÚBLICO EN PUEBLOS	MIDE EL PORCENTAJE DE REESTABLECIMIENTO DE SERVICIO DE ALUMBRADO PÚBLICO EN PUEBLOS REALIZADO RESPECTO AL PROGRAMADO	REESTABLECIMIENTO DE ALUMBRADO PÚBLICO REALIZADO	REESTABLECIMIENTO DE ALUMBRADO PÚBLICO PROGRAMADO	100	REPARACIÓN	EFICACIA	324%
SERVICIO DE ALUMBRADO PÚBLICO EN UNIDADES HABITACIONALES	MIDE EL PORCENTAJE DE REESTABLECIMIENTO DE ALUMBRADO PÚBLICO EN UNIDADES HABITACIONALES	REESTABLECIMIENTO DE ALUMBRADO PÚBLICO REALIZADO	REESTABLECIMIENTO DE ALUMBRADO PÚBLICO PROGRAMADO	100	REPARACIÓN	EFICACIA	291%
SERVICIO DE ALUMBRADO PÚBLICO EN FRACCIONAMIENTOS	MIDE EL PORCENTAJE DE REESTABLECIMIENTO DE ALUMBRADO PÚBLICO EN FRACCIONAMIENTOS REALIZADO RESPECTO AL PROGRAMADO.	REESTABLECIMIENTO DE ALUMBRADO PÚBLICO REALIZADO	REESTABLECIMIENTO DE ALUMBRADO PÚBLICO PROGRAMADO	100	REPARACIÓN	EFICACIA	191%
LUMINARIAS	MIDE LA EFICIENCIA DE LA INSTALACIÓN DE LUMINARIAS EN ZONAS OSCURAS	INSTALACIÓN DE LUMINARIAS REALIZADA	INSTALACIÓN DE LUMINARIAS PROGRAMADA	100	PIEZA	EFICIENCIA	46%
POSTERÍA DEL ALUMBRADO PÚBLICO	MIDE LA EFICIENCIA EN EL MANTENIMIENTO A LA POSTERÍA DEL ALUMBRADO PÚBLICO	MANTENIMIENTO A POSTERÍA DEL ALUMBRADO PÚBLICO REALIZADA	MANTENIMIENTO A POSTERÍA DEL ALUMBRADO PÚBLICO PROGRAMADO	100	PIEZA	EFICIENCIA	36%
DESRRAME DE ÁRBOLES	MIDE LA EFICIENCIA EN EL DESRRAME DE ÁRBOLES REALIZADO RESPECTO AL PROGRAMADO	DESRRAME DE ÁRBOLES REALIZADO	DESRRAME DE ÁRBOLES PROGRAMADO	100	PIEZA	EFICIENCIA	77%

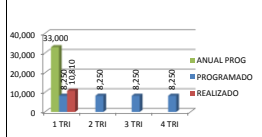
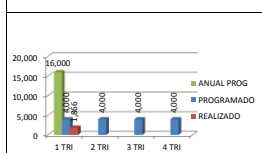
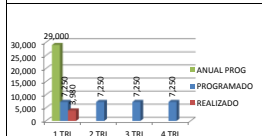
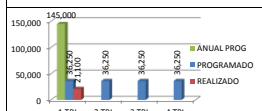
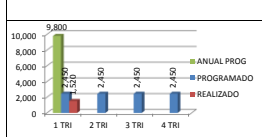
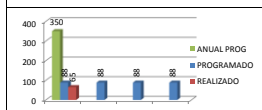
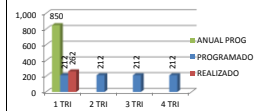
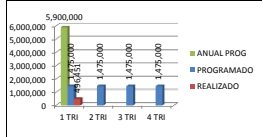
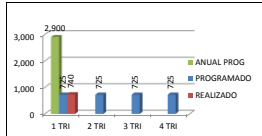


6	PROGRAMACIÓN ANUAL Y TRIMESTRAL		NOMBRE DEL INDICADOR	DESCRIPCIÓN	FORMULA DE CÁLCULO		UNIDAD DE MEDIDA	DIMENSIÓN	RESULTADO		
					NUMERADOR	DENOMINADOR X					
			PINTURA EXTERIOR DE EDIFICIOS DE U.H.	MIDE EL NÚMERO DE APLICACIONES DE PINTURA A UNIDADES HABITACIONALES REALIZADA RESPECTO A LA PROGRAMADA.	No. DE APLICACIONES DE PINTURA A U.H. REALIZADA	No. DE APLICACIONES DE PINTURA PROGRAMADA	100	M2	EFICACIA	#iDIV/0!	 
			IMPERMEABILIZANTE EN EDIFICIOS DE U.H.	MIDE EL NÚMERO DE APLICACIONES DE IMPERMEABILIZANTE EN EDIFICIOS DE UNIDADES HABITACIONALES REALIZADA RESPECTO A LA PROGRAMADA	No. DE APLICACIONES DE IMPERMEABILIZANTE A U.H. REALIZADA	No. DE APLICACIONES DE IMPERMEABILIZANTE A U.H. PROGRAMADA	100	M2	EFICACIA	#iDIV/0!	

PROGRAMACIÓN ANUAL Y TRIMESTRAL



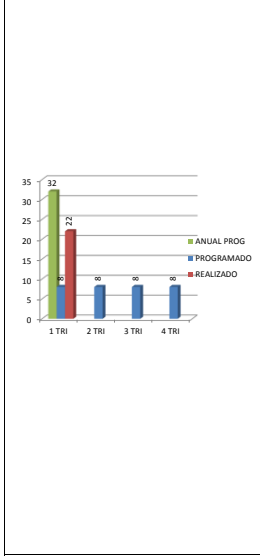
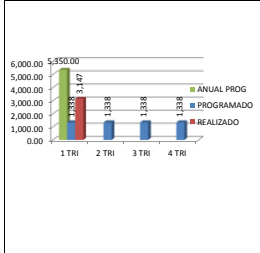
7



NOMBRE DEL INDICADOR	DESCRIPCIÓN	FORMULA DE CÁLCULO		UNIDAD DE MEDIDA	DIMENSIÓN	RESULTADO
		NUMERADOR	DENOMINADOR X			
MANTENIMIENTO Y CONSERVACIÓN DE ÁREAS VERDES Y ARBOLADAS	MIDE EL NÚMERO SOLICITUDES DE MANTENIMIENTO Y CONSERVACIÓN DE ÁREAS VERDES Y ARBOLADAS REALIZADAS RESPECTO A LAS PROGRAMADAS	No. DE SOLICITUDES DE MANTENIMIENTO REALIZADAS	No. DE SOLICITUDES DE MANTENIMIENTO PROGRAMADAS X 100	SOLICITUD	EFICIENCIA	102%
MANTENIMIENTO EN ÁREAS VERDES PÚBLICAS	MIDE EL NÚMERO DE MANTENIMIENTOS EN ÁREAS VERDES PÚBLICAS REALIZADAS RESPECTO A LAS PROGRAMADAS	No. DE MANTENIMIENTOS EN ÁREAS VERDES REALIZADOS	No. DE MANTENIMIENTOS EN ÁREAS VERDES PROGRAMADOS X 100	M2	EFICIENCIA	34%
DERRIBO DE ÁRBOLES	MIDE EL NÚMERO DE DERRIBOS DE ÁRBOLES SECOS REALIZADOS RESPECTO A LOS PROGRAMADOS	No. DE DERRIBOS DE ÁRBOLES REALIZADOS	No. DE DERRIBOS DE ÁRBOLES PROGRAMADOS X 100	PIEZA	EFICIENCIA	124%
MANTENIMIENTO Y CULTURIVO DE MONTÍCULOS	MIDE EL NÚMERO DE MANTENIMIENTO Y CULTIVO DE MONTÍCULOS REALIZADOS RESPECTO A LOS PROGRAMADOS	No. DE MANTENIMIENTO Y CULTIVO DE MONTÍCULOS REALIZADOS	No. DE MANTENIMIENTOS Y CULTIVO DE MONTÍCULOS PROGRAMADOS X 100	PIEZA	EFICIENCIA	74%
PODA DE SETOS	MIDE EL NÚMERO DE PODA DE SETOS REALIZADA RESPECTO A LA PROGRAMADA	No. DE PODA DE SETOS REALIZADA	No. DE PODA DE SETOS PROGRAMADA X 100	ML	EFICIENCIA	62%
ENCALADO DE ÁRBOLES	MIDE EL NÚMERO DE ENCALADO DE ÁRBOLES REALIZADO RESPECTO AL PROGRAMADO	No. DE ÁRBOLES ENCALADOS REALIZADO	No. DE ÁRBOLES ENCALADOS PROGRAMADO X 100	PIEZA	EFICIENCIA	58%
PODA DE ÁRBOLES	MIDE EL NÚMERO DE PODAS DE ÁRBOLES REALIZADAS RESPECTO A LAS PROGRAMADAS	No. DE PODAS DE ÁRBOLES REALIZADAS	No. DE PODAS DE ÁRBOLES PROGRAMADA X 100	PIEZA	EFICIENCIA	55%
REFORESTACIÓN	MIDE EL AVANCE DE REFORESTACIÓN URBANA REALIZADA RESPECTO A LA PROGRAMADA.	No. DE REFORESTACIÓN URBANA REALIZADA	No. DE REFORESTACIÓN URBANA PROGRAMADA X 100	PIEZA	EFICIENCIA	47%
RIEGO	MIDE LA EFICACIA DEL RIEGO CON CAMIÓN CISTERNA	RIEGO CON CAMIÓN CISTERNA REALIZADO	RIEGO CON CAMIÓN CISTERNA PROGRAMADO X 100	M3	EFICIENCIA	131%



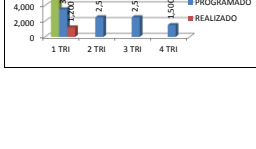
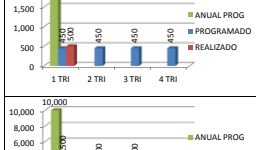
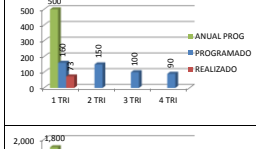
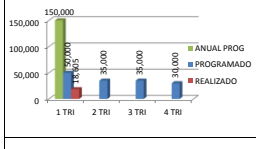
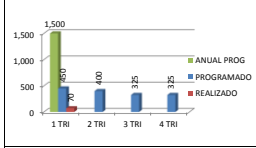
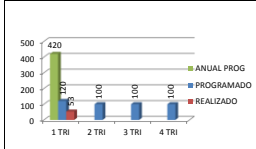
PROGRAMACIÓN ANUAL Y TRIMESTRAL



NOMBRE DEL INDICADOR	DESCRIPCIÓN	FORMULA DE CÁLCULO			UNIDAD DE MEDIDA	DIMENSIÓN	RESULTADO	
		NUMERADOR	DENOMINADOR	X				
SERVICIO DE PANTEONES	MIDE LA EFICACIA DE LOS TRÁMITES DE SERVICIO DE PANTEONES SOLICITADOS REALIZADOS RESPECTO A LOS PROGRAMADOS	TRÁMITES DE SERVICIO DE PANTEONES REALIZADOS	TRÁMITES DE SERVICIO DE PANTEONES PROGRAMADOS		100	TRÁMITE	EFICACIA	235%
MANTENIMIENTO A PANTEONES	MIDE LA EFICACIA DE EL MANTENIMIENTO INTEGRAL A PANTEONES	MANTENIMIENTOS A PANTEONES REALIZADOS	MANTENIMIENTOS A PANTEONES PROGRAMADO		100	MANTENIMIENTO	EFICACIA	275%



PROGRAMACIÓN ANUAL Y TRIMESTRAL



NOMBRE DEL INDICADOR	DESCRIPCIÓN	FORMULA DE CÁLCULO			UNIDAD DE MEDIDA	DIMENSIÓN	RESULTADO
		NUMERADOR	DENOMINADOR	X			
MANTENIMIENTO A CENTROS EDUCATIVOS OFICIALES	MIDE EL PORCENTAJE DE SOLICITUDES DE MANTENIMIENTO A CENTROS EDUCATIVOS REALIZADAS RESPECTO A LAS PROGRAMADAS	SOLICITUDES DE MANTENIMIENTO REALIZADAS	SOLICITUDES DE MANTENIMIENTO PROGRAMADAS	100	SOLICITUD	EFICIENCIA	44%
REPARACIONES DE INSTALACIONES ELÉCTRICAS	MIDE EL PORCENTAJE DE REPARACIONES DE LAS INSTALACIONES ELÉCTRICAS REALIZADAS RESPECTO A LAS PROGRAMADAS	REPARACIONES DE INSTALACIONES ELÉCTRICAS REALIZADAS	REPARACIONES DE INSTALACIONES ELÉCTRICAS PROGRAMADAS	100	REPARACIÓN	EFICIENCIA	16%
MANTENIMIENTO DE ÁREAS VERDES DE CENTROS EDUCATIVOS	MIDE LA EFICIENCIA EN EL MANTENIMIENTO DE ÁREAS VERDES DE LOS CENTROS EDUCATIVOS	MANTENIMIENTO DE ÁREAS VERDES REALIZADOS	MANTENIMIENTO DE ÁREAS VERDES PROGRAMADOS	100	M2	EFICIENCIA	37%
REPARACION DE INSTALACIONES HIDROSANITARIAS	MIDE LA EFICIENCIA EN LAS REPARACIONES DE LAS INSTALACIONES HIDROSANITARIAS	REPARACIONES REALIZADAS	REPARACIONES PROGRAMADAS	100	REPARACIÓN	EFICIENCIA	46%
REPARACIONES A CENTROS EDUCATIVOS OFICIALES	MIDE LA EFICIENCIA EN LAS REPARACIONES MENORES A CENTROS EDUCATIVOS	REPARACIONES MENORES REALIZADAS	REPARACIONES MENORES PROGRAMADAS	100	PLANTEL	EFICIENCIA	88%
IMPERMEABILIZACIÓN DE AULAS	MIDE LA EFICIENCIA EN LA IMPERMEABILIZACIÓN DE AULAS EN CENTROS EDUCATIVOS	IMPERMEABILIZACIÓN REALIZADA	IMPERMEABILIZACIÓN PROGRAMADA	100	M2	EFICIENCIA	34%



PROGRAMACIÓN ANUAL Y TRIMESTRAL	NOMBRE DEL INDICADOR	DESCRIPCIÓN	FORMULA DE CÁLCULO			UNIDAD DE MEDIDA	DIMENSIÓN	RESULTADO
			NUMERADOR	DENOMINADOR	X			
<p>10</p>	<p>AHORRO EN EL CONSUMO DE ENERGÍA ELÉCTRICA</p>	<p>SEÑALA LA EFICACIA DEL PROGRAMA PARA EL AHORRO EN EL CONSUMO DE ENERGÍA ELECTRICA EN EL ALUMBRADO PÚBLICO</p>	<p>PROGRAMA REALIZADO</p>	<p>PROGRAMA PROGRAMADO</p>	<p>100</p>	<p>PROGRAMA</p>	<p>EFICACIA</p>	<p>#¡DIV/0!</p>



PROGRAMACIÓN ANUAL Y TRIMESTRAL	NOMBRE DEL INDICADOR	DESCRIPCIÓN	FORMULA DE CÁLCULO			UNIDAD DE MEDIDA	DIMENSIÓN	RESULTADO
			NUMERADOR	DENOMINADOR	X			
<p>11</p>	<p>SERVICIO DE ENERGÍA ELÉCTRICA</p>	<p>SEÑALA LA EFICACIA EN LA GESTION DE MEJORAS EN EL SERVICIO DE ENERGÍA ELÉCTRICA</p>	<p>No. DE GESTIONES REALIZADAS</p>	<p>No. DE GESTIONES PROGRAMADAS</p>	<p>100</p>	<p>TRÁMITE</p>	<p>EFICACIA</p>	<p>0%</p>
	<p>AMPLIACIÓN DE INFRAESTRUCTURA ELÉCTRICA</p>	<p>SEÑALA LA EFICIACIA EN LA GESTIÓN DE LA AMPLIACIÓN DE INFRAESTRUCTURA ELÉCTRICA</p>	<p>No. DE GESTIONES REALIZADAS</p>	<p>No. DE GESTIONES PROGRAMADAS</p>	<p>100</p>	<p>TRÁMITE</p>	<p>EFICACIA</p>	<p>0%</p>

