




COMECYT



**Consejo Mexiquense de
Ciencia y Tecnología**

(COMECyT)



COMECYT

HALLAZGOS

CUENTA PÚBLICA

NUM.	HALLAZGO	RECOMENDACIÓN
	ESTADO COMPARATIVO DE INGRESOS	
1	El organismo no registra correctamente en la cuenta de ingresos el monto total correspondiente a las Adeudos de Ejercicios Fiscales Anteriores, incumpliendo lo establecido en el Manual Único de Contabilidad para las Dependencias y Entidades Públicas del Gobierno y Municipios del Estado de México, en el apartado V Políticas de Registro.	Registrar al final de cada ejercicio fiscal el monto de los adeudos que se tengan al cierre del ejercicio, mismos que serán pagados en el siguiente ejercicio fiscal como lo establece el Manual Único de Contabilidad Gubernamental para las Dependencias y Entidades Públicas del Gobierno y Municipios del Estado de México.
	ESTADO COMPARATIVO DE EGRESOS	
2	El importe de los oficios autorizados por la Secretaría de Finanzas, por concepto de ampliaciones presupuestales difiere con lo reflejado en el comparativo de egresos por capítulo por 17,491.6 miles de pesos.	Se recomienda presentar los oficios de ampliación y disminución presupuestal autorizados por la Secretaría de Finanzas.
	ESTADO COMPARATIVO DE INGRESOS Y EGRESOS	
3	Al cierre del ejercicio se presenta un déficit presupuestal por 52,443.4 miles de pesos, incumpliendo lo establecido en los Artículos 305 y 327-B del Código Financiero del Estado de México y Municipios.	Establecer mecanismos de control entre las unidades administrativas
	CUMPLIMIENTO DEL TÍTULO QUINTO DE LA LEY GENERAL DE CONTABILIDAD GUBERNAMENTAL Y LOS DOCUMENTOS EMITIDOS POR EL CONAC	
4	Considerando el cumplimiento que deben realizar los entes públicos respecto del Título Quinto de la Ley General de la Información Financiera de la LGCG, respecto a la publicación de la información financiera en la página de internet del organismo, se determina que el organismo no publica su información conforme a lo establecido por el CONAC, de acuerdo a la verificación realizada en la página de internet correspondiente.	Publicar en la página de internet del organismo la información financiera que indica el CONAC conforme a las normas y formatos establecidos para tal efecto, de acuerdo con el artículo Cuarto Transitorio del Decreto de Reforma de la LGCG del 12 de noviembre de 2012

FUENTE: Elaboración OSFEM 2013
Roberto

CONSEJO MEXIQUENSE DE CIENCIA Y TECNOLOGÍA

PASIVOS PENDIENTES DE LIQUIDAR AL CIERRE DEL EJERCICIO

Pasivo Circulante 2012	90,229.8	
Comparativo de Egresos 2013 (Deuda Pública)	<u>90,229.8</u>	
Importe Pendiente de Pago	<u>0.0</u>	
Pasivo Circulante 2013	23,960.0	
Importe Pendiente de Pago	<u>0.0</u>	
Pendiente de pago 2012-2013	<u>23,960.0</u>	
Comparativo de Ingresos 2013 (ADEFAS)	<u>90,229.8</u>	
DIFERENCIA	<u><u>66,269.8</u></u>	HALLAZGO

COMPARATIVO DE INGRESOS
(Miles de Pesos)

INGRESOS	PREVISTO	PRESUPUESTO 2013		TOTAL AUTORIZADO	RECAUDADO	VARIACIÓN	
		ASIGNACIONES Y/O AMPLIACIONES	REDUCCIONES Y/O DISMINUCIONES			IMPORTE	%
PARTICIPACIONES, APORTACIONES, TRANSFERENCIAS, ASIGNACIONES, SUBSIDIOS Y OTRAS AYUDAS	208,052.3	34,134.0		242,186.3	235,113.7	7,072.6	2.9
Subsidio	208,052.3	34,134.0		242,186.3	235,113.7	7,072.6	2.9
OTROS INGRESOS		96,615.2		96,615.2	33,752.6	62,862.6	65.1
Ingresos Financieros			1,664.4	1,664.4	1,338.0	-1,538.0	
Disponibilidades Financieras					1,664.4		
Pasivos Pendientes de Liquidar al Cierre del Ejercicio			90,229.8	90,229.8		90,229.8	100.0
Pasivos Derivados de Erogaciones Devengadas y Pendientes de Ejercicios Anteriores			4,721.0	4,721.0	7,641.6	-2,920.6	-61.9
Ingresos Diversos							
SUBTOTAL	208,052.3	130,749.2		338,801.5	268,866.3	69,935.2	20.6
GASTO DE INVERSIÓN SECTORIAL	140,000.0			140,000.0	140,000.0		
TOTAL	348,052.3	130,749.2		478,801.5	408,866.3	69,935.2	14.6



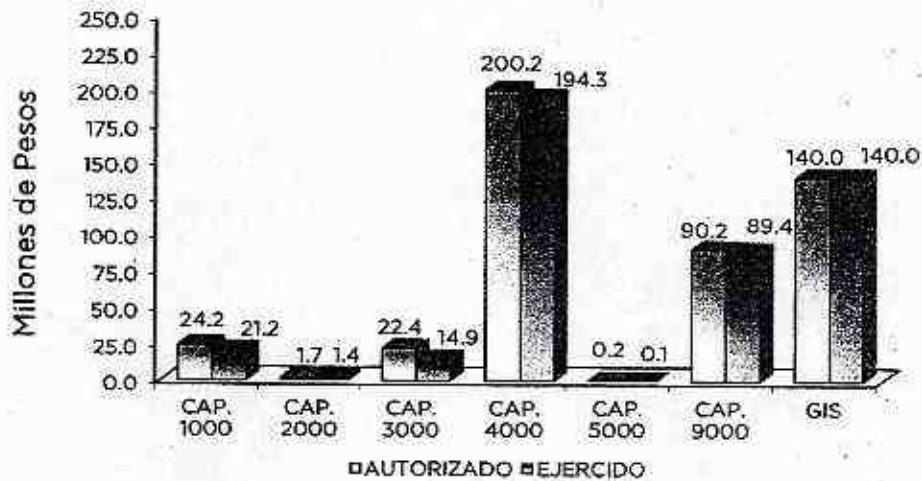
Operaciones Aritméticas Verificadas

0003

COMECYT

COMPARATIVO DE EGRESOS POR CAPÍTULO
(Miles de Pesos)

EGRESOS	PREVISTO	PRESUPUESTO		2013		VARIACIÓN	
		ASIGNACIONES Y/O AMPLIACIONES	REDUCCIONES Y/O DISMINUCIONES	TOTAL AUTORIZADO	EJERCIDO	IMPORTE	%
SERVICIOS PERSONALES	23,780.3	4,152.7	3,780.0	24,153.0 ✓	21,199.9	2,953.1	12.2
MATERIALES Y SUMINISTROS	1,184.0	919.4	436.3	1,667.1	1,378.5	288.6	17.3
SERVICIOS GENERALES	20,641.5	16,050.9	14,293.8	22,398.6 ±	14,935.8	7,462.8	33.3
TRANSFERENCIAS, ASIGNACIONES, SUBSIDIOS Y OTRAS AYUDAS	162,446.5	99,479.7	61,745.7	200,180.5 ±	194,315.8	5,864.7	2.9
BIENES MUEBLES, INMUEBLES E INTANGIBLES		252.0	79.5	172.5	101.3	71.2	41.3
DEUDA PÚBLICA		90,229.8		90,229.8	89,378.4	851.4	0.9
SUBTOTAL	208,052.3	211,084.5	80,335.3	338,801.5	321,309.7	17,491.8	5.2
GASTO DE INVERSIÓN SECTORIAL	140,000.0			140,000.0	140,000.0		
TOTAL	348,052.3	211,084.5	80,335.3	478,801.5	461,309.7	17,491.8	3.7



Operaciones Aritméticas Verificadas

1/1 7/1

CUENTA PÚBLICA DEL GOBIERNO, ORGANISMOS AUXILIARES Y AUTÓNOMOS DEL ESTADO DE MÉXICO 2013

ESTADO DE SITUACIÓN FINANCIERA
Al 31 de Diciembre de 2013
(Miles de Pesos)

CUENTA	2013	2012	VARIACIÓN	CUENTA	2013	2012	VARIACIÓN
ACTIVO				PASIVO			
ACTIVO CIRCULANTE				PASIVO CIRCULANTE			
Bancos/Tesorería	5,949	7,897.8	209.8	Proveedores por Pagar a Corto Plazo	2,378.7	3,756.4	-1,377.7
Inversiones Financieras de Corto Plazo	54,282.1	35,834.5	18,447.6	Retenciones y Contribuciones por Pagar a Corto Plazo	542.9	292.9	-249.9
Cuentas por Cobrar a Corto Plazo		73,000.0	-73,000.0	Otras Cuentas por Pagar a Corto Plazo	21,338.4	86,207.4	-64,869.0
Bienes en Trámite	0.7	1333.0	-1332.3				
TOTAL ACTIVO CIRCULANTE	60,231.7	117,024.3	-56,792.6	TOTAL PASIVO CIRCULANTE	23,860.0	90,229.7	-66,369.7
ACTIVO NO CIRCULANTE				PASIVO NO CIRCULANTE			
Mobiliario y Equipo de Administración	5754.4	5534.5	219.9	TOTAL PASIVO	23,860.0	90,229.7	-66,369.7
Equipo de Transporte	3907.3	3,347.4	559.9				
Maquinaría, otros Equipos y Herramientas	53.0	53.0					
Depreciación Acumulada de Bienes Muebles	-3,225.1	-3,442.9	-217.8				
Otros Activos Diferidos	3.0	3.0					
TOTAL ACTIVO NO CIRCULANTE	6,312.6	5,495.0	817.6	NACIENDA PÚBLICA/PATRIMONIO			
				Resultado del Ejercicio (Aterro)	9,276.0	9,425.4	-149.4
				Resultado de Ejercicios Anteriores	32,802.4	22,302.4	10,500.0
				Revaluación de Bienes Muebles	501.9	501.9	
				TOTAL NACIENDA PÚBLICA/PATRIMONIO	42,579.3	32,229.7	10,349.6
TOTAL ACTIVO	66,544.3	122,519.3	-55,975.0	TOTAL PASIVO NACIENDA PÚBLICA/PATRIMONIO	42,579.3	32,229.7	10,349.6

CUENTAS DE ORDEN PATRIMONIALES
(Miles de Pesos)

	2013	2012
CUENTAS DEUDORAS		
Almacén	462.9	532.9
	<u>462.9</u>	<u>532.9</u>
CUENTAS ACREEDORAS		
Artículos Disponibles por el Almacén	462.9	532.9
	<u>462.9</u>	<u>532.9</u>

Operaciones Aritméticas Verificadas

Cédula de Análisis de Información
Consejo Mexiquense de Ciencia y Tecnología (COMECYT)

CONSEJO MEXIQUENSE DE CIENCIA Y TECNOLOGÍA

Categoría	PROYECTO	Transferencias Externas	Transferencias Internas	Apoyos al Personal	TOTAL	FECHA DE FINANCIAMIENTO
	MICN	AUMENTO	DISMINUCIÓN	AUMENTO	AUTORIZADO	Fecha
1000	27,683.3	0.0	0.0	377.7	24,153.0	Agosto
				384.5		Transferencias Federales
				385.2		Remanente de Ejercicios Anteriores
2000	1,184.0	0.0	0.0	68.1	1,252.1	Marzo
				69.2		Equipos/Insumos/Financiers
3000	20,041.5	0.0	0.0	2,884.3	22,925.8	Noviembre
				45.0		Disponibilidades Financieras
				308.0		Banco Interamericano de Desarrollo
				30.0		Intereses Corrientes
				200.0		Transferencias Federales
				135.5		Transferencias Federales
				880.0		Transferencias Federales
				100.0		Transferencias Federales
				15.4		Remanente de Ejercicios Anteriores
				29.3		Remanente de Ejercicios Anteriores
				34.0		Remanente de Ejercicios Anteriores
				76.0		Transferencias Federales
				391.1		Disponibilidades Financieras
4000	117,446.5	0.0	0.0	37,833.1	155,279.6	Marzo
				30,000.0		Imposta
				3,707.9		Banco Interamericano de desarrollo
				845.0		Devoluciones
				500.0		Transferencias Federales
				2,000.0		Transferencias Federales
				780.2		Transferencias Federales
				60.0		Transferencias Federales
				60.0		Intereses Ganados
5000	0.0	0.0	0.0	0.0	0.0	Junio
				0.0		
9000	0.0	0.0	0.0	90,229.8	90,229.8	Octubre
				90,229.8		Devoluciones
615	140,000.0	0.0	0.0	0.0	140,000.0	Septiembre
				0.0		Transferencias Federales
TOTALES	348,000.3	0.0	0.0	130,749.0	478,800.3	Agosto

24,153.00 0.00

21,398.60 418.00 HALLAZGO

21,398.60 427.2 HALLAZGO

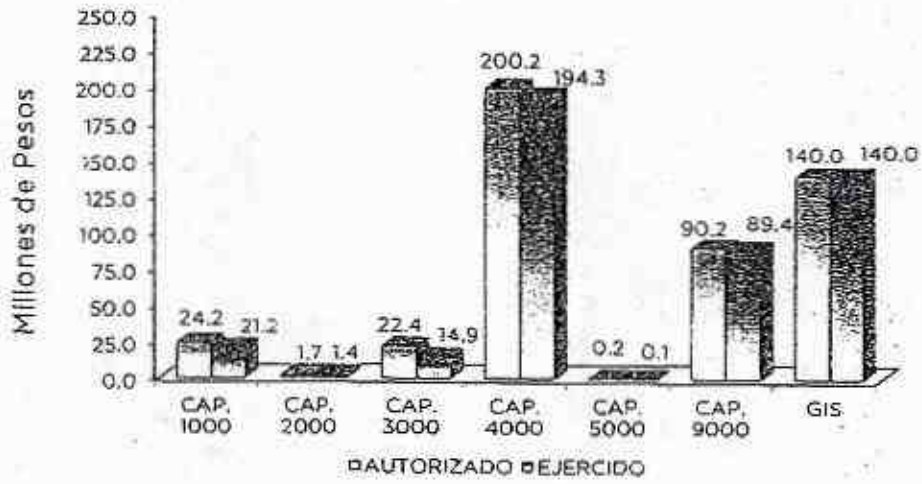
200,328.60 328.00 HALLAZGO

90,229.80 0.00 HALLAZGO

COMECYT

COMPARATIVO DE EGRESOS POR CAPÍTULO
(Miles de Pesos)

EGRESOS:	PREVISTO	PRESUPUESTO		2013		VARIACION	
		ASIGNACIONES Y/O AMPLIACIONES	REDUCCIONES Y/O DISMINUCIONES	TOTAL AUTORIZADO	EJERCIDO	IMPORTE	%
SERVICIOS PERSONALES	23,780.3	4,152.7	3,780.0	24,153.0	21,199.9	2,953.1	12.2
MATERIALES Y SUMINISTROS	1,194.0	919.4	436.3	1,667.1	1,378.5	288.6	17.3
SERVICIOS GENERALES	20,641.5	16,050.9	14,293.8	22,398.6	14,935.8	7,462.8	33.3
TRANSFERENCIAS, ASIGNACIONES, SUBSIDIOS Y OTRAS AYUDAS	162,446.5	99,479.7	61,745.7	200,180.5	194,315.8	5,864.7	2.9
BIENES MUEBLES, INMUEBLES E INTANGIBLES		252.0	79.5	172.5	101.3	71.2	41.3
DEUDA PUBLICA		90,229.8		90,229.8	89,378.4	851.4	0.9
SUBTOTAL	208,052.3	211,084.5	80,335.3	338,801.5	321,309.7	17,491.8	5.2
GASTO DE INVERSIÓN SECTORIAL	140,000.0			140,000.0	140,000.0		
TOTAL	348,052.3	211,084.5	80,335.3	478,801.5	461,309.7	17,491.8	3.7



Operaciones Aritméticas Verificadas

RESULTADO PRESUPUESTAL	
2013	
(Miles de Pesos)	
CONCEPTO	IMPORTE
Ingresos Recaudados	408,866.3
Egresos Ejercidos	461,309.7
Superávit (Déficit) Presupuestal	-52,443.4

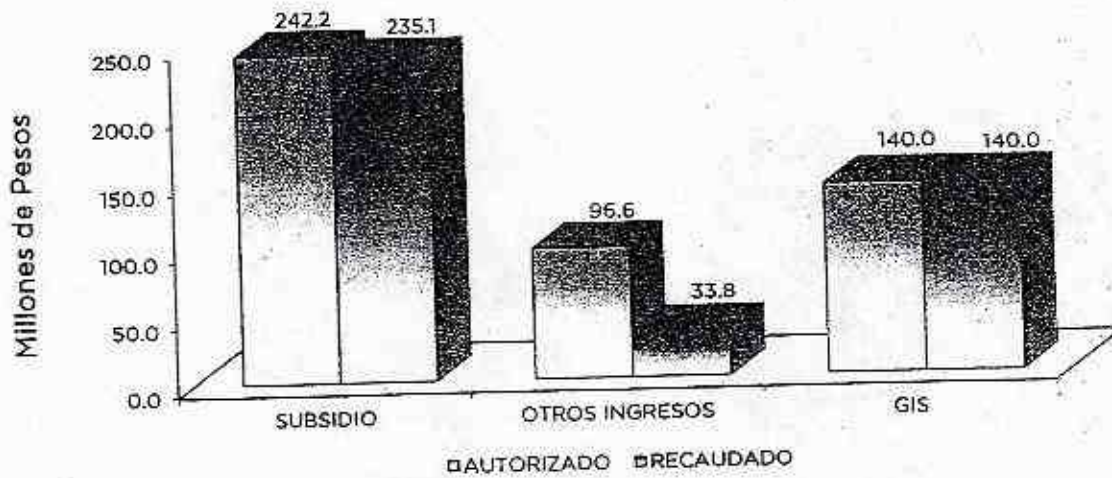
Disponibilidades Financieras, q' no se consideraron
 Inversiones Dis. en su momento
 no se presupuestaron

Recaudado enero - diciembre +
 saldo en bancos.

CUENTA PÚBLICA DEL GOBIERNO, ORGANISMOS AUXILIARES Y AUTÓNOMOS DEL ESTADO DE MÉXICO 2013

COMPARATIVO DE INGRESOS
(Miles de Pesos)

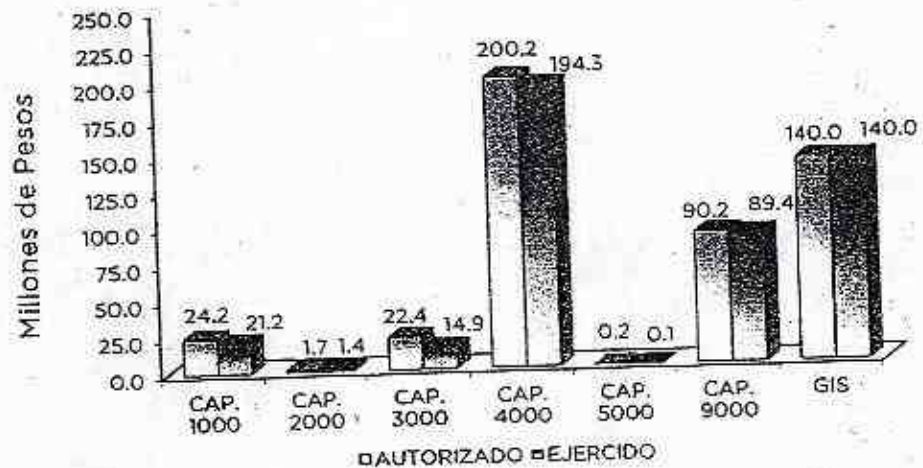
INGRESOS	PREVISTO	PRESUPUESTO 2013		TOTAL AUTORIZADO	RECAUDADO	VARIACIÓN	
		ASIGNACIONES Y/O AMPLIACIONES	REDUCCIONES Y/O DISMINUCIONES			IMPORTE	%
PARTICIPACIONES, APORTACIONES, TRANSFERENCIAS, ASIGNACIONES, SUBSIDIOS Y OTRAS AYUDAS	208,052.3	34,134.0		242,186.3	235,113.7	7,072.6	2.9
Subsidio	208,052.3	34,134.0		242,186.3	235,113.7	7,072.6	2.9
OTROS INGRESOS		96,615.2		96,615.2	33,752.6	62,862.6	65.1
Ingresos Financieros					1,338.0	-1,338.0	
Disponibilidades Financieras		1,664.4		1,664.4	1,664.4		
Pasivos Pendientes de Liquidar al Cierre del Ejercicio					23,108.6	-23,108.6	
Pasivos Derivados de Erogaciones Devengadas y Pendientes de Ejercicios Anteriores		90,229.8		90,229.8		90,229.8	100.0
Ingresos Diversos		4,721.0		4,721.0	7,641.6	-2,920.6	-61.9
SUBTOTAL	208,052.3	130,749.2		338,801.5	268,866.3	69,935.2	20.6
GASTO DE INVERSIÓN SECTORIAL	140,000.0			140,000.0	140,000.0		
TOTAL	348,052.3	130,749.2		478,801.5	408,866.3	69,935.2	14.6



Operaciones Aritméticas Verificadas

COMPARATIVO DE EGRESOS POR CAPÍTULO
(Miles de Pesos)

EGRESOS	PREVISTO	PRESUPUESTO		TOTAL AUTORIZADO	EJERCIDO	VARIACIÓN	
		ASIGNACIONES Y/O AMPLIACIONES	REDUCCIONES Y/O DISMINUCIONES			IMPORTE	%
SERVICIOS PERSONALES	23,780.3	4,152.7	3,780.0	24,153.0	21,199.9	2,953.1	12.2
MATERIALES Y SUMINISTROS	1,184.0	919.4	436.3	1,667.1	1,378.5	288.6	17.3
SERVICIOS GERALES	20,641.5	16,050.9	14,293.8	22,398.6	14,935.8	7,462.8	33.3
TRANSFERENCIAS, ASIGNACIONES, SUBSIDIOS Y OTRAS AYUDAS	162,446.5	99,479.7	61,745.7	200,180.5	194,315.8	5,864.7	2.9
BIENES MUEBLES, INMUEBLES E INTANGIBLES		252.0	79.5	172.5	101.3	71.2	41.3
DEUDA PÚBLICA		90,229.8		90,229.8	89,378.4	851.4	0.9
SUBTOTAL	208,052.3	211,084.5	80,335.3	338,801.5	321,309.7	17,491.8	5.2
GASTO DE INVERSIÓN SECTORIAL	140,000.0			140,000.0	140,000.0		
TOTAL	348,052.3	211,084.5	80,335.3	478,801.5	461,309.7	17,491.8	3.7



Operaciones Aritméticas Verificadas



CUMPLIMIENTO DEL TÍTULO QUINTO DE LA LEY GENERAL DE CONTABILIDAD GUBERNAMENTAL Y LOS DOCUMENTOS EMITIDOS POR EL CONAC

Consejo Mexiquense de Ciencia y Tecnología (COMECyT)		
CONCEPTOS/DOCUMENTOS	CUMPLE	COMENTARIOS
Publicación del inventario de los bienes y actualizar por lo menos cada seis meses	No	
Publica para consulta de la población en general las Cuentas Públicas	Si	
Información Contable	No	
Información Presupuestaria	Si	
Información Programática	Si	
Aportaciones Federales - Educación	N/A	
Aportaciones Federales - Salud	N/A	
Destino del Gasto Federalizado y Reintegro	N/A	
Iniciativa de la Ley de Ingresos	No	
Ley de Ingresos y Presupuesto de Egresos	No	
Obligaciones Pagadas o Garantizadas con Fondos Federales	N/A	
Pagos por Ayudas y Subsidios	No	
Programas en que concurren recursos federales	N/A	
Proyecto del presupuesto de egresos	No	
Relación de cuentas bancarias productivas específicas para recursos federales	N/A	

FUENTE: Elaboración del OSFEM, con información de la página de Transparencia del organismo.