


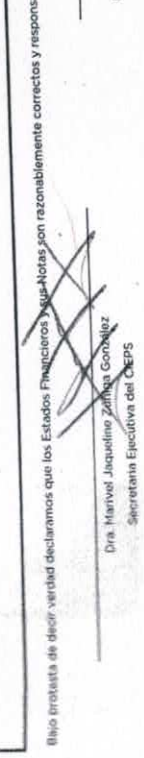
Consejo de Investigación y Evaluación de la Política Social  
 Estados de Situación Financiera  
 Al 31 de diciembre de 2016 y 2015  
 (Miles de Pesos)

CONCEPTO	Año		CONCEPTO	Año	
	2015	2016		2015	2016
<b>ACTIVO</b>			<b>PASIVO</b>		
<i>Activo Circulante</i>			<i>Activo Circulante</i>		
Efectivo y Equivalentes	2,468.3	6,740.4	Cuentas por Pagar a Corto Plazo		11,739.0
Derechos a Recibir Efectivo o Equivalentes	7,784.4	6,400.4	Documentos por Pagar a Corto Plazo		
Derechos a Recibir Bienes o Servicios			Porción a Corto Plazo de la Deuda Pública a Largo Plazo		
Inventarios			Títulos y Valores a Corto Plazo		
Almacenes			Pasivos Diferidos a Corto Plazo		
Estimación por Pérdida o Deterioro de Activos Circulantes			Fondos y Bienes de Terceros en Garantía y/o Administración a Corto Plazo		
Otros Activos Circulantes			Provisiones a Corto Plazo		
<b>Total de Activos Circulantes</b>	<b>10,252.7</b>	<b>13,140.8</b>	<b>Total de Pasivos Circulantes</b>	<b>8,977.9</b>	<b>11,739.0</b>
<i>Activo No Circulante</i>			<i>Activo No Circulante</i>		
Inversiones Financieras a Largo Plazo			Cuentas por Pagar a Largo Plazo		
Derechos a Recibir Efectivo o Equivalentes a Largo Plazo			Documentos por Pagar a Largo Plazo		
Bienes Inmuebles, Infraestructura y Construcciones en			Deuda Pública a Largo Plazo		
Bienes Muebles	2,567.8	2,555.2	Pasivos Diferidos a Largo Plazo		
Activos Intangibles	-2,001.1	-1,668.1	Fondos y Bienes de Terceros en Garantía y/o en Administración a Largo Plazo		
Depreciación, Deterioro y Amortización Acumulada de Bienes	1.3	1.3	Provisiones a Largo Plazo		
Activos Diferidos			<b>Total de Pasivos No Circulantes</b>	<b>.0</b>	<b>.0</b>
Estimación por Pérdida o Deterioro de Activos no Circulantes			<b>Total del Pasivo</b>	<b>8,977.9</b>	<b>11,739.0</b>
Otros Activos no Circulantes			<b>HACIENDA PÚBLICA/ PATRIMONIO</b>	<b>.0</b>	<b>.0</b>
<b>Total de Activos No Circulantes</b>	<b>568.0</b>	<b>888.4</b>	<b>Hacienda Pública/Patrimonio Contribuido</b>		
<b>Total del Activo</b>	<b>10,820.7</b>	<b>14,029.2</b>	Aportaciones	1,842.8	2,290.2
			Donaciones de Capital	-447.4	-895.9
			Actualización de la Hacienda Pública / Patrimonio	2,288.0	3,183.9
			<b>Hacienda Pública/Patrimonio Generado</b>		
			Resultados del Ejercicio (Ahorro / Desahorro)	2.2	2.2
			Resultados de Ejercicios Anteriores		
			Revalúos		
			Reservas		
			Rectificaciones de Resultados de Ejercicios Anteriores		
			<b>Exceso o Insuficiencia en la Actualización de la Hacienda</b>	<b>.0</b>	<b>.0</b>
			Resultado por Posición Monetaria		
			Resultado por Tenencia de Activos no Monetarios	1,842.8	2,290.2
			<b>Total Hacienda Pública/ Patrimonio</b>	<b>10,820.7</b>	<b>14,029.2</b>

Bajo protesta de decir verdad declaramos que los Estados Financieros y sus Notas son razonablemente correctos y responsabilidad del emisor



Dra. Mariel Jacqueline Zúñiga González  
 Secretaria Ejecutiva del CIEPS



Lic. Roberto Carlos Sánchez Pérez  
 Encargado del Despacho de la Unidad de Apoyo Administrativo del CIEPS

223

Consejo de Investigación y Evaluación de la Política Social  
Estado de Actividades  
Del 1 de Enero al 31 de Diciembre de 2016 y 2015  
( Miles de Pesos )

Concepto	2016	2015
<b>INGRESOS Y OTROS BENEFICIOS</b>	.0	.0
<b>Ingresos de la Gestión</b>		
Impuestos		
Cuotas y Aportaciones de Seguridad Social		
Contribuciones de Mejoras		
Derechos		
Productos de Tipo Corriente		
Aprovechamientos de Tipo Corriente		
Ingresos por Venta de Bienes y Servicios		
Ingresos no Comprendidos en las Fracciones de la Ley de Ingresos Causados en Ejercicios Fiscales Anteriores Pendientes de Liquidación o Pago		
<b>Participaciones, Aportaciones, Transferencias, Asignaciones, Subsidios y Otras Ayudas</b>	25,150.4	24,437.5
Participaciones y Aportaciones	25,150.4	24,437.5
Transferencia, Asignaciones, Subsidios y Otras Ayudas	.0	.0
<b>Otros Ingresos y Beneficios</b>		
Ingresos Financieros		
Incremento por Variación de Inventarios		
Disminución del Exceso de Estimaciones por Pérdida o Deterioro u Obsolescencia		
Disminución del Exceso de Provisiones		
Otros Ingresos y Beneficios Varios		
<b>Total de Ingresos y Otros Beneficios</b>	25,150.4	24,437.5
<b>GASTOS Y OTRAS PÉRDIDAS</b>		
<b>Gastos de Funcionamiento</b>	7,935.7	7,596.9
Servicios Personales	7,186.7	6,831.6
Materiales y Suministros	34.8	36.6
Servicios Generales	714.2	728.7
<b>Transferencia, Asignaciones, Subsidios y Otras Ayudas</b>	.0	.0
Transferencias Internas y Asignaciones al Sector Público		
Transferencias al Resto del Sector Público		
Subsidios y Subvenciones		
Ayudas Sociales		
Pensiones y Jubilaciones		
Transferencias a Fideicomisos, Mandatos y Contratos Análogos		
Transferencias a la Seguridad Social		
Donativos		
Transferencias al Exterior		
<b>Participaciones y Aportaciones</b>	.0	.0
Participaciones		
Aportaciones		
Convenios		
<b>Intereses, Comisiones y Otros Gastos de la Deuda Pública</b>	.0	.0
Intereses de la Deuda Pública		
Comisiones de la Deuda Pública		
Gastos de la Deuda Pública		
Costo por Coberturas		
Apoyos Financieros		
<b>Otros Gastos y Pérdidas Extraordinarias</b>	662.1	736.5
Estimaciones, Depreciaciones, Deterioros, Obsolescencia y Amortizaciones	333.0	320.1
Provisiones		
Disminución de Inventarios		
Aumento por Insuficiencia de Estimaciones por Pérdida o Deterioro y Obsolescencia		
Aumento por Insuficiencia de Provisiones	329.1	416.4
Otros Gastos		
<b>Inversión Pública</b>	17,000.0	17,000.0
Inversión Pública no Capitalizable	17,000.0	17,000.0
<b>Total de Gastos y Otras Pérdidas</b>	25,597.8	25,333.4
<b>Resultados del Ejercicio (Ahorro/Desahorro)</b>	-447.4	-895.9

Bajo Protesta de decir Verdad Declaramos que los Estados Financieros y sus Notas son Razonablemente Correctos; y Responsabilidad del Emisor

Dra. Marivel Jaqueline Zúñiga González  
Secretaria Ejecutiva del CIEPS

Lic. Roberto Carlos Sánchez Pérez Encargado del  
Despacho de la Unidad de Apoyo Administrativo  
del CIEPS

Consejo de Investigación y Evaluación de la Política Social  
 Estado de Variación en la Hacienda Pública  
 Del 1 de enero al 31 de diciembre de 2016  
 (Miles de pesos)

Concepto	Hacienda Pública/Patrimonio Contribuido	Hacienda Pública/Patrimonio Generado de Ejercicios Anteriores	Hacienda Pública/Patrimonio Generado del Ejercicio	Ajustes por Cambios de Valor	TOTAL
<b>Rectificaciones de Resultados de Ejercicios Anteriores</b>					.0
Patrimonio Neto Inicial Ajustado del Ejercicio 2015	.0			.0	.0
Aportaciones					.0
Donaciones de Capital					.0
Actualización de la Hacienda Pública/Patrimonio					.0
Variaciones de la Hacienda Pública/Patrimonio Neto del Ejercicio 2015		3,183.9	-895.9	2.2	2,290.2
Resultados del Ejercicio (Ahorro/Desahorro)			-895.9		-895.9
Resultados de Ejercicios Anteriores		3,183.9			3,183.9
Revalúos				2.2	2.2
Reservas					.0
<b>Hacienda Pública/Patrimonio Neto Final del Ejercicio 2015</b>	.0	3,183.9	-895.9	2.2	2,290.2
<b>Cambios en la Hacienda Pública/Patrimonio Neto del Ejercicio 2016</b>	.0			.0	.0
Aportaciones					.0
Donaciones de Capital					.0
Actualización de la Hacienda Pública/Patrimonio					.0
Variaciones de la Hacienda Pública/Patrimonio Neto del Ejercicio 2016		-895.9	-447.4	.0	-1,343.3
Resultados del Ejercicio (Ahorro/Desahorro)			-447.4		-447.4
Resultados de Ejercicios Anteriores		-895.9			-895.9
Revalúos	.0				.0
Reservas					.0
<b>Saldo Neto en la Hacienda Pública /Patrimonio 2016</b>	.0	2,288.0	-447.4	2.2	1,842.8

Bajo protesta de decir verdad declaramos que los Estados Financieros y sus Notas son razonablemente correctos y responsabilidad del emisor

~~\_\_\_\_\_~~  
 Dra. Marivel Jaqueline Zúñiga González  
 Secretaria Ejecutiva del CIEPS

~~\_\_\_\_\_~~  
 Lic. Roberto Carlos Sánchez Pérez  
 Encargado del Despacho de la Unidad de Apoyo Administrativo del CIEPS

Consejo de Investigación y Evaluación de la Política Social

Estados de Flujos de Efectivo  
Del 1 de Enero al 31 de Diciembre de 2016 y 2015  
( Miles de Pesos )

221

Concepto	2016	2015
<b>Flujos de Efectivo de las Actividades de Operación</b>	<b>25,150.4</b>	<b>24,437.5</b>
<b>Origen</b>		
Impuestos		
Cuotas y Aportaciones de Seguridad Social		
Contribuciones de Mejoras		
Derechos		
Productos de Tipo Corriente		
Aprovechamientos de Tipo Corriente		
Ingresos por Venta de Bienes y Servicios		
Ingresos no Comprendidos en las Fracciones de la Ley de Ingresos Causados en Ejercicios Fiscales		
Anteriores Pendientes de Liquidación o Pago		
Participaciones y Aportaciones	25,150.4	24,437.5
Transferencias, Asignaciones y Subsidios y Otras Ayudas		
Otros Orígenes de Operación	8,597.8	8,013.3
<b>Aplicación</b>		
Servicios Personales	7,186.7	6,831.6
Materiales y Suministros	34.8	36.6
Servicios Generales	714.2	728.7
Transferencias Internas y Asignaciones al Sector Público		
Transferencias al Resto del Sector Público		
Ayudas y Subvenciones		
Ayudas Sociales		
Pensiones y Jubilaciones		
Transferencias a Fideicomisos, Mandatos y Contratos Análogos		
Transferencias a la Seguridad Social		
Donativos		
Transferencias al Exterior		
Participaciones		
Aportaciones		
Convenios	662.1	416.4
Otras Aplicaciones de Operación	16,552.6	16,424.2
<b>Flujos Netos de Efectivo por Actividades de Operación</b>		
<b>Flujos de Efectivo de las Actividades de Inversión</b>	<b>.0</b>	<b>.0</b>
<b>Origen</b>		
Bienes Inmuebles, Infraestructura y Construcciones en Proceso		
Bienes Muebles		
Otros Orígenes de Inversión	17,012.6	17,106.5
<b>Aplicación</b>		
Bienes Inmuebles, Infraestructura y Construcciones en Proceso	17,000.0	17,000.0
Bienes Muebles	12.6	64.3
Otras Aplicaciones de Inversión		42.2
<b>Flujos Netos de Efectivo por Actividades de Inversión</b>	<b>-17,012.6</b>	<b>-17,106.5</b>
<b>Flujo de Efectivo de las Actividades de Financiamiento</b>	<b>333.0</b>	<b>.0</b>
<b>Origen</b>		
Endeudamiento Neto		
Interno		
Externo	333.0	
Otros Orígenes de Financiamiento	4,145.1	544.6
<b>Aplicación</b>		
Servicios de la Deuda		
Interno		
Externo	4,145.1	544.6
Otras Aplicaciones de Financiamiento	-3,812.1	-544.6
<b>Flujos Netos de Efectivo por Actividades de Financiamiento</b>	<b>-4,272.1</b>	<b>-1,226.9</b>
<b>Incremento/Disminución Neta en el Efectivo y Equivalentes al Efectivo</b>	<b>6,740.4</b>	<b>7,967.3</b>
<b>Efectivo y Equivalentes al Efectivo al Inicio del Ejercicio</b>	<b>2,468.3</b>	<b>6,740.4</b>
<b>Efectivo y Equivalentes al Efectivo al Final del Ejercicio</b>		

Bajo protesta de decir verdad declaramos que los Estados Financieros y sus Notas son razonablemente correctos y responsabilidad del emisor.

~~\_\_\_\_\_~~  
Dra. Marivel Jaqueline Zúñiga González  
Secretaría Ejecutiva del CIEPS

~~\_\_\_\_\_~~  
Lic. Roberto Carlos Sánchez Pérez Encargado  
del Despacho de la Unidad de Apoyo  
Administrativo del CIEPS

220

Consejo de Investigación y Evaluación de la Política Social  
 Estado de Cambios en la Situación Financiera  
 Del 1 de Enero al 31 de Diciembre de 2016  
 (Miles de Pesos)

Concepto	Origen	Aplicación
<b>ACTIVO</b>	4,605.1	1,396.6
<b>Activo Circulante</b>	4,272.1	1,384.0
Efectivo y Equivalentes	4,272.1	
Derechos a Recibir Efectivo o Equivalentes		1,384.0
Derechos a Recibir Bienes o Servicios		
Inventarios		
Almacenes		
Estimación por Pérdida o Deterioro de Activos Circulantes		
Otros Activos Circulantes	333.0	12.6
<b>Activo No circulante</b>		
Inversiones Financieras a Largo Plazo		
Derechos a Recibir Efectivo o Equivalentes a Largo Plazo		
Bienes Inmuebles, Infraestructura y Construcciones en Proceso		12.6
Bienes Muebles		
Activos Intangibles	333.0	
Depreciación, Deterioro y Amortización Acumulada de Bienes		
ivos Diferidos		
Estimación por Pérdida o Deterioro de Activos no Circulantes		
Otros Activos no Circulantes	.0	2,761.1
<b>PASIVO</b>	.0	2,761.1
<b>Pasivo Circulante</b>		2,761.1
Cuentas por Pagar a Corto Plazo		
Documentos por Pagar a Corto Plazo		
Porción a Corto Plazo de la Deuda Pública a Largo Plazo		
Títulos y Valores a Corto Plazo		
Pasivos Diferidos a Corto Plazo		
Fondos y Bienes de Terceros en Garantía y/o Administración a Corto Plazo		
Provisiones a Corto Plazo		
Otros Pasivos a Corto Plazo	.0	.0
<b>Pasivo No Circulante</b>		
Cuentas por Pagar a Largo Plazo		
Documentos por Pagar a Largo Plazo		
Deuda Pública a Largo Plazo		
Pasivos Diferidos a Largo Plazo		
Fondos y Bienes de Terceros en Garantía y/o en Administración a Largo Plazo		
Provisiones a Largo Plazo	448.5	895.9
<b>CIENDA PÚBLICA/PATRIMONIO</b>	.0	.0
<b>Hacienda Pública/Patrimonio Contribuido</b>		
Aportaciones		
Donaciones de Capital		
Actualización de la Hacienda Pública/Patrimonio	448.5	895.9
<b>Hacienda Pública/Patrimonio Generado</b>		
Resultados del Ejercicio (Ahorro/Desahorro)	448.5	
Resultados de Ejercicios Anteriores		895.9
Revalúos		
Reservas		
Rectificaciones de Resultados de Ejercicios Anteriores		
<b>Exceso o insuficiencia en la Actualización de la Hacienda Pública/Patrimonio</b>	.0	.0
Resultado por Posición Monetaria		
Resultado por Tenencia de Activos no Monetarios		

Bajo protesta de decir verdad declaramos que los Estados Financieros y sus Notas son razonablemente correctos y responsabilidad del emisor.

~~\_\_\_\_\_~~  
 Dra. Marivel Jaqueline Zuñiga González  
 Secretaria Ejecutiva del CIEPS


~~\_\_\_\_\_~~  
 Lic. Roberto Carlos Sánchez Pérez  
 Encargado del Despacho de la Unidad de Apoyo

Consejo de Investigación y Evaluación de la Política Social  
 Estado Analítico del Activo  
 Del 1 de enero al 31 de diciembre de 2016  
 (Miles de Pesos)

Concepto	1	2	3	4	Variación del Periodo (4-1)
	Saldo Inicial	Cargos del Periodo	Abonos del Periodo	Saldo Final 4=(1+2-3)	
<b>ACTIVO</b>					
Activo Circulante	14,029.2	25,956.9	29,165.4	10,820.7	-3,208.5
Efectivo y Equivalentes	13,140.8	25,944.3	28,832.4	10,252.7	-2,888.1
Derechos a Recibir Efectivo o Equivalentes	6,740.4	24,560.3	28,832.4	2,468.3	-4,272.1
Derechos a Recibir Bienes o Servicios	6,400.4	1,384.0	.0	7,784.4	1,384.0
Inventarios				.0	.0
Almacenes				.0	.0
Estimación por Pérdida o Deterioro de Activos Circulantes				.0	.0
Otros Activos Circulantes				.0	.0
Activo No Circulante	888.4	12.6	333.0	568.0	-320.4
Inversiones Financieras a Largo Plazo				.0	.0
Derechos a Recibir Efectivo o Equivalentes a Largo Plazo				.0	.0
Bienes Inmuebles, Infraestructura y Construcciones en Proceso				.0	.0
Bienes Muebles	2,555.2	12.6		2,567.8	12.6
Activos Intangibles	-1,668.1		333.0	-2,001.1	-333.0
Depreciación, Deterioro y Amortización Acumulada de Bienes	1.3			1.3	.0
Activos Diferidos				.0	.0
Estimación por Pérdida o Deterioro de Activos no Circulantes				.0	.0
Otros Activos no Circulantes				.0	.0

Bajo protesta de decir verdad declaramos que los Estados Financieros y sus Notas son razonablemente correctos y responsabilidad del emisor.


  
 Dra. Marivel Jaqueline Zúñiga González  
 Secretaria Ejecutiva del CIEPS


  
 Lic. Roberto Carlos Sánchez Pérez  
 Encargado del Despacho de la Unidad de Apoyo  
 Administrativo del CIEPS

Consejo de Investigación y Evaluación de la Política Social  
 Estado Analítico de la Deuda y Otros Pasivos  
 Del 1 de enero al 31 de diciembre de 2016  
 (Miles de Pesos)

Denominación de las Deudas	Moneda de Contratación	Institución o País Acreedor	Saldo Inicial del Período	Saldo Final del Período
<b>DEUDA PÚBLICA</b>				
Corto Plazo				
Deuda Interna			.0	.0
Instituciones de Crédito				
Títulos y Valores				
Arrendamientos Financieros				
Deuda Externa			.0	.0
Organismos Financieros Internacionales				
Deuda Bilateral				
Títulos y Valores				
Arrendamientos Financieros				
<i>Subtotal a Corto Plazo</i>			.0	.0
Largo Plazo				
Deuda Interna			.0	.0
Instituciones de Crédito				
Títulos y Valores				
Arrendamientos Financieros				
Deuda Externa			.0	.0
Organismos Financieros Internacionales				
Deuda Bilateral				
Títulos y Valores				
Arrendamientos Financieros				
<i>Subtotal a Largo Plazo</i>			.0	.0
Otros Pasivos			11,739.0	8,977.9
<i>Total de Deuda y Otros Pasivos</i>			11,739.0	8,977.9

Bajo protesta de decir verdad declaramos que los Estados Financieros y sus Notas son razonablemente correctos y responsabilidad del emisor

  
 Dra. Marivel Jaqueline Zuniga Gonzalez  
 Secretaria Ejecutiva del CIEPS

  
 Lic. Roberto Carlos Sánchez Pérez  
 Encargado del Despacho de la Unidad de Apoyo  
 Administrativo del CIEPS

# NOTAS A LOS ESTADOS FINANCIEROS

## NOTAS DE DESGLOSE

### 1. ESTADO DE SITUACIÓN FINANCIERA

#### ACTIVO

- Efectivo y Equivalentes

La Cuenta de Efectivo y Equivalentes al 31 de diciembre de 2016 y 2015, se integra por la cuenta de bancos / tesorería desglosada de la manera siguiente:

	<u>2016</u>	<u>2015</u>
CTA. 600563637 GTO. CORRIENTE BANORTE	1,437.3	2,014.7
CTA. 0644622716 GIS. 2011 BANORTE	.0	339.5
CTA. 0202471248 GIS. 2013 BANORTE	.0	365.0
CTA. 0247912724 PAD. 2014 BANORTE	.0	96.9
CTA. 0401004690 PAD. 2015 BANORTE	159.3	3,924.3
CTA. 0451313333 PAD. 2016 BANORTE	<u>895.3</u>	<u>.0</u>
Total	<u><u>2,468.2</u></u>	<u><u>6,740.4</u></u>

- Derechos a Recibir Efectivo y Equivalentes y Bienes o Servicios a Recibir

Los Derechos a Recibir Efectivo o Equivalentes al 31 de diciembre de 2016 y 2015, se integran de la manera siguiente:

	<u>2016</u>	<u>2015</u>
Cuentas por Cobrar al GEM	7,784.4	6,400.0
Deudores Diversos Por Cobrar a Corto Plazo	<u>.0</u>	<u>.4</u>
Total	<u><u>7,784.4</u></u>	<u><u>6,400.4</u></u>

- Bienes Disponibles para su Transformación o Consumo (inventarios)

No aplica

- Inversiones Financieras

No aplica

- Bienes Muebles, Inmuebles e Intangibles

# NOTAS A LOS ESTADOS FINANCIEROS

## NOTAS DE DESGLOSE

### 1. ESTADO DE SITUACIÓN FINANCIERA

#### ACTIVO

- Efectivo y Equivalentes

La Cuenta de Efectivo y Equivalentes al 31 de diciembre de 2016 y 2015, se integra por la cuenta de bancos / tesorería desglosada de la manera siguiente:

	<u>2016</u>	<u>2015</u>
CTA. 600563637 GTO. CORRIENTE BANORTE	1,437.3	2,014.7
CTA. 0644622716 GIS. 2011 BANORTE	.0	339.5
CTA. 0202471248 GIS. 2013 BANORTE	.0	365.0
CTA. 0247912724 PAD. 2014 BANORTE	.0	96.9
CTA. 0401004690 PAD. 2015 BANORTE	159.3	3,924.3
CTA. 0451313333 PAD. 2016 BANORTE	895.3	.0
<b>Total</b>	<b><u>2,468.2</u></b>	<b><u>6,740.4</u></b>

- Derechos a Recibir Efectivo y Equivalentes y Bienes o Servicios a Recibir

Los Derechos a Recibir Efectivo o Equivalentes al 31 de diciembre de 2016 y 2015, se integran de la manera siguiente:

	<u>2016</u>	<u>2015</u>
Cuentas por Cobrar al GEM	7,784.4	6,400.0
Deudores Diversos Por Cobrar a Corto Plazo	.0	.4
<b>Total</b>	<b><u>7,784.4</u></b>	<b><u>6,400.4</u></b>

- Bienes Disponibles para su Transformación o Consumo (inventarios)

No aplica

- Inversiones Financieras

No aplica

- Bienes Muebles, Inmuebles e Intangibles

Al 31 de diciembre de 2016 y 2015, este rubro se integra de la siguiente manera:

	<u>2016</u>	<u>2015</u>
Mobiliario y Equipo de Administración	1,633.7	1,621.1
Equipo de Transporte	<u>934.1</u>	<u>934.1</u>
	2,567.8	2,555.2
( - ) Depreciación Acumulada	<u>(2,001.1)</u>	<u>(1,666.1)</u>
Valor Neto	<u><u>566.7</u></u>	<u><u>887.1</u></u>

• Estimaciones y Deterioros

No aplica

• Otros Activos

El saldo de este rubro por 1.3 miles de pesos, correspondiente a un deposito en garantía a la Comisión Federal de Electricidad cuando se realizó el contrato entre ambas partes.

PASIVO

CUENTAS POR PAGAR A CORTO PLAZO

Las Cuentas por Pagar a Corto Plazo al 31 de diciembre de 2016 y 2015, se integran de la siguiente manera:

	<u>2016</u>	<u>2015</u>
Retenciones y Contribuciones	29.0	88.8
Otras Cuentas por Pagar a Corto Plazo	8,889.1	11,592.7
Cuentas por pagar al GEM	<u>59.8</u>	<u>57.5</u>
Total	<u><u>8,977.9</u></u>	<u><u>11,739.0</u></u>

2. ESTADO DE ACTIVIDADES

PARTICIPACIONES, APORTACIONES, TRANSFERENCIAS, ASIGNACIONES, SUBSIDIOS Y OTRAS AYUDAS

Se presupuestó la cantidad estimada de 8 millones 150.4 miles de pesos para gasto corriente y 17 millones de pesos del programa Acciones para el Desarrollo (PAD), determinando un total autorizado de 25 millones 150.4 miles de pesos, los cuales se recaudaron al cien por ciento.

### Gastos y Otras Pérdidas

Durante el ejercicio 2016, se ejercieron como gastos de funcionamiento 7 millones 935 6 miles de pesos de los cuales 7 millones 186.7 miles de pesos que corresponden a Servicios Personales, 34.8 miles de pesos a Materiales y Suministros y 714.1 miles de pesos a Servicios Generales.

### 3. ESTADO DE VARIACIONES EN LA HACIENDA PÚBLICA

El resultado del ejercicio fue de -447.4 miles de pesos, derivado de 25 millones 150.4 miles de pesos de ingresos, menos 7 millones 935.6 miles de pesos de gastos de funcionamiento, menos 17 millones de pesos de Inversión Pública y 662.1 miles de pesos de Otros Gastos y Pérdidas Extraordinarias.

### 4. ESTADO DE FLUJOS DE EFECTIVO

#### 1. Efectivo y equivalentes

	2016	2015
Efectivo en Bancos -Tesorería	2,468.2	6,740.4
Efectivo en Bancos-Dependencias		
Inversiones temporales (hasta 3 meses)		
Fondos con afectación específica		
Depósitos de fondos de terceros y otros		
<b>Total de Efectivo y Equivalentes</b>	<b>2,468.2</b>	<b>6,740.4</b>

#### 2. Adquisición de Bienes Muebles

Se adquirió una IPAD con Recursos de Programa de Acciones para el Desarrollo del año 2015.

#### 3. Conciliación de Flujo de Efectivo

	2016	2015
Flujos Netos de Efectivo por Actividades de Operación	16,552.6	16,424.2
Flujos Netos de Efectivo por Actividades de Inversión	-17,012.6	-17,106.5
Flujos Netos de Efectivo por Actividades de Financiamiento	-3,812.1	544.6
Efectivo y Equivalentes al Efectivo al Inicio del Ejercicio	6,740.4	7,967.3
Efectivo y Equivalentes al Efectivo al Final del Ejercicio	2,468.3	6,740.4

5. CONCILIACIÓN ENTRE LOS INGRESOS PRESUPUESTARIOS Y CONTABLES, ASÍ COMO ENTRE LOS EGRESOS PRESUPUESTARIOS Y LOS GASTOS CONTABLES

Consejo de Investigación y Evaluación de la Política Social Conciliación entre los Ingresos Presupuestarios y Contables Correspondiente Del 1 de Enero de 2016 al 31 de Diciembre de 2016 (Miles de Pesos)	
1. Ingresos Presupuestarios	33,235.2
2. Más ingresos contables no presupuestarios	0.0
Incremento por variación de inventarios	
Disminución del Exceso de Estimaciones por pérdida o deterioro u obsolescencia	
Disminución del exceso de provisiones	
Otros ingresos y beneficios varios	
Otros ingresos contables no presupuestarios	
3. Menos ingresos presupuestarios no contables	9,343.2
Productos de capital	
Aprovechamientos capital	
Ingresos derivados de financiamientos	8,084.8
Otros ingresos presupuestarios no contables	
4. Ingresos Contables (4 = 1 + 2 - 3)	25,150.4

**Consejo de Investigación y Evaluación de la Política Social**  
**Conciliación entre los Egresos Presupuestarios y los Gastos contables**  
**Correspondiente Del 1 de Enero de 2016 al 31 de Diciembre de 2016**  
**( Miles de Pesos)**

<b>1.- Total de egresos (presupuestarios)</b>		<b>35,094.0</b>
<b>2.- Menos egresos presupuestarios no contables</b>		<b>10,158.3</b>
Mobiliario y equipo de administración		
Mobiliario y equipo educacional y recreativo		
Equipo e instrumental médico y de laboratorio		
Vehículos y equipo de Transporte		
Equipo de defensa y seguridad		
Maquinaria, otros equipos y herramientas		
Activos biológicos		
Bienes inmuebles		
Activos intangibles		
Obra pública en bienes propios		
Acciones y participaciones de capital		
Compra de títulos y valores		
Inversiones en fideicomisos, mandatos y otros análogos		
Provisiones para contingencias y otras erogaciones especiales		
Amortización de la deuda pública		
Adeudos de ejercicios fiscales anteriores (ADEFAS)	10,158.3	
Otros Egresos Presupuestales No Contables		
<b>3. Más gastos contables no presupuestales</b>		<b>.0</b>
Estimaciones, depreciaciones, deterioros, obsolescencia y amortizaciones	333.0	
Provisiones		
Disminución de inventarios		
Aumento por insuficiencia de estimaciones por pérdida o deterioro u obsolescencia		
Aumento por insuficiencia de provisiones		
Otros Gastos	329.1	
Otros Gastos Contables No Presupuestales		
<b>4. Total de Gasto Contable (4 = 1 - 2 + 3)</b>		<b>25,597.8</b>

NOTAS DE MEMORIA (CUENTAS DE ORDEN)

Cuentas de Orden Contables y Presupuestarias:

CUENTAS DE ORDEN CONTABLES (Miles de Pesos)		
	<u>2016</u>	<u>2015</u>
<b>CUENTAS DEUDORAS</b>		
Almacén	3,377.3	3,282.2
	<u>3,377.3</u>	<u>3,282.2</u>
<b>CUENTAS ACREEDORAS</b>		
Artículos Disponibles por el almacén	522.5	590.1
Artículos Distribuidos por el almacén	2,854.9	2,692.1
	<u>3,377.4</u>	<u>3,282.2</u>

CUENTAS DE ORDEN PRESUPUESTALES (Miles de Pesos)		
	<u>2016</u>	<u>2015</u>
<b>CUENTAS DEUDORAS</b>		
Ley de Ingresos Estimada	37,577.0	39,397.8
Presupuesto de Egresos por Ejercer de Gastos de Funcionamiento	902.3	2,517.3
Presupuesto de Egresos Devengado de Gastos de Funcionamiento	0.0	0.0
Presupuesto de Egresos Pagado de Gastos de Funcionamiento	7,935.7	7,596.9
Presupuesto de Egresos Devengado de Inversión pública	8,729.7	
Presupuesto de Egresos Pagado de Inversión Pública	8,270.3	
	<u>63,415.0</u>	<u>49,512.0</u>
 <b>CUENTAS ACREEDORAS</b>		
Ley de Ingresos por Ejecutar	4,341.8	4,563.4
Ley de Ingresos Devengado	7,784.4	0.0
Ley de Ingresos Recaudado	25,450.8	34,834.4
Presupuesto de Egresos Aprobado de Gastos de Funcionamiento	8,838.0	10,114.2
Presupuesto de Egresos Aprobado de Inversión Pública	17,000.0	
	<u>63,415.0</u>	<u>49,512.0</u>

### NOTAS DE GESTIÓN ADMINISTRATIVA

#### INTRODUCCIÓN

El ejercicio 2016, estuvo impactado por la incertidumbre económica, por lo que el GEM., en previsión de los efectos que pudiesen tener en el presupuesto Estatal, reforzó las medidas de austeridad, racionalidad y disciplina presupuestal, con el Acuerdo para la Contención del Gasto y Ahorro Presupuestario en la Administración Pública Estatal para el Ejercicio Fiscal 2016.

#### 2. PANORAMA ECONÓMICO FINANCIERO

Durante el ejercicio fiscal 2016 este Organismo operó con recursos correspondientes a Gasto Corriente y recursos del Programa de Acciones para el Desarrollo, ambos provenientes de Recursos de Origen Estatal.

Por otra parte, este Consejo buscó optimizar dichos recursos, mediante la búsqueda y obtención de las mejores ofertas económicas por parte de los proveedores de bienes y servicios, asimismo, se observó el debido cumplimiento de las obligaciones tributarias con las diversas entidades fiscalizadoras.

### 3. AUTORIZACIÓN E HISTORIA

El Consejo de Investigación y Evaluación de la Política Social se creó como un Organismo Público descentralizado, con personalidad jurídica y patrimonio propio con base en el Acuerdo del Ejecutivo del Estado, publicado en la "Gaceta del Gobierno" el 22 de octubre de 2008, en el cual se modifica el diverso por el que se crea el Centro de Estudios sobre Marginación y Pobreza del Estado de México, modificando su denominación y reformando todos sus artículos.

Durante el Ejercicio Fiscal 2016, este Organismo no tuvo cambios en su estructura.

### 4. ORGANIZACIÓN Y OBJETO SOCIAL

#### OBJETO SOCIAL

El CIEPS tiene como objeto la investigación, estudio, proposición, difusión, capacitación, evaluación y opinión en materia de política social en el Estado de México. Para el cumplimiento de su objeto el Organismo cuenta con autonomía técnica y administrativa de gestión.

#### PRINCIPAL ACTIVIDAD

El CIEPS tiene como principal actividad evaluar y proponer políticas y acciones en el Estado de México, en materia de Desarrollo Social, a efecto de identificar factores que impulsen y mejoren la calidad de vida de la población mexiquense, asimismo, vincular el intercambio de ideas y experiencias en materia de evaluación e investigación con organismos nacionales e internacionales, a través de las siguientes atribuciones:

- I. Desarrollar investigaciones y estudios integrales a efecto de identificar los factores que representan o impiden el desarrollo de las poblaciones asentadas en las zonas urbanas y rurales de la entidad.
- II. Emitir opinión respecto a las estrategias, mecanismos, programas, acciones, proyectos y rumbo de la política social en la entidad, proponiendo al efecto políticas públicas y programas para el Estado de México y Municipios.
- III. Opinar sobre el contenido y su reforma a leyes, reglamentos y demás disposiciones de observancia general que permitan agilizar la puesta en marcha de programas destinados al combate a la pobreza.
- IV. Organizar foros, congresos, seminarios, talleres y mesas de trabajo con la participación de instituciones académicas de nivel superior y de la sociedad organizada, tales como colegios, barras, gremios y asociaciones de profesionistas de cualquier rama, sobre proyectos de investigación y programas encaminados a combatir eficazmente la pobreza o que impliquen un beneficio social.
- V. Difundir los resultados de sus estudios, investigaciones y proyectos.
- VI. Crear, concentrar y administrar un acervo bibliográfico, cartográfico, estadístico y de medios de comunicación relativo a las políticas e instrumentos de desarrollo social.

- VII. Promover y brindar sus servicios de investigación, evaluación y propuesta de políticas públicas y programas de las instancias federales, estatales y municipales, así como los sectores privado y social, cuando así lo soliciten.
- VIII. Opinar, sugerir y en su caso impartir programas de capacitación en la materia de su competencia.
- IX. Establecer vínculos permanentes con instituciones académicas y organismos nacionales e internacionales para fomentar el intercambio de ideas y proyectos encaminados al desarrollo social.
- X. Evaluar y proponer respecto de las políticas y acciones que en materia de desarrollo social ejecuten las instancias federales, estatales y municipales dentro del territorio Estatal.
- XI. Las demás que le confieran las leyes y demás ordenamientos jurídicos.

#### EJERCICIO FISCAL

La información presentada corresponde al Ejercicio Fiscal 2016.

#### REGIMEN JURÍDICO

Este Organismo cuenta con Personalidad Jurídica y Patrimonio Propio. La Dirección y Administración de este Consejo corresponde a la Junta Directiva y a la Secretaría Ejecutiva.

#### CONSIDERACIONES FISCALES DEL ENTE

Este Organismo está obligado a retener y enterar el Impuesto Sobre la Renta por Sueldos y Salarios y por Arrendamiento, para efectos federales; y en ámbito estatal entera el Impuesto Sobre Erogaciones por Remuneraciones al Trabajo Personal.

#### ESTRUCTURA ORGANIZACIONAL BÁSICA

La Dirección y administración de este Consejo está a cargo de la Junta Directiva y la Secretaría Ejecutiva; la unidad de apoyo administrativo la subdirección de investigación y evaluación y la subdirección de vinculación y difusión.

#### 5. BASES DE PREPARACIÓN DE LOS ESTADOS FINANCIEROS

Para realizar los Estados Financieros, este Organismo observa lo dispuesto en el Manual Único de Contabilidad Gubernamental para las Dependencias y Entidades Públicas del Gobierno y Municipios del Estado de México, asimismo, las disposiciones emitidas por el CONAC y los diversos ordenamientos legales que le son aplicables a este Consejo.

#### 6. POLÍTICAS DE CONTABILIDAD SIGNIFICATIVAS

Los subsidios que recibe el Organismo por parte del Gobierno Estatal se registran de la manera siguiente:

En resultados los destinados a la operación y en el patrimonio los destinados a la inversión, como el reconocimiento de aportación patrimonial.

Para realizar la valuación de inventarios se emplea el método de costo promedio.

No existen cambios en las políticas contables, tampoco existe cancelación de saldos, durante el ejercicio fiscal 2016.

7. POSICIÓN EN MONEDA EXTRANJERA Y PROTECCIÓN POR RIESGO CAMBIARIO

No aplica.

8. REPORTE ANALÍTICO DEL ACTIVO

Porcentajes de Depreciación Utilizados

CONCEPTO	%
Vehículos	10
Equipo de Computo	20
Mobiliario y Equipo de Oficina	3
Edificios	2
Maquinaria	10
El resto	10

Durante el ejercicio fiscal 2016 se incrementó el equipo de cómputo por 12.6 miles de pesos.

9. FIDEICOMISOS, MANDATOS Y ANÁLOGOS

No aplica.

10. REPORTE DE LA RECAUDACIÓN

Consejo de Investigación y Evaluación de la Política Social  
 Estado Analítico de Ingresos  
 Del 1 de enero al 31 de diciembre de 2016  
 (Miles de pesos)

Rubro de Ingresos	Ingreso					Diferencia
	Estimado	Ampliaciones y Reducciones	Modificado	Devengado	Recaudado	
Impuestos			.0			.0
Cuotas y Aportaciones de Seguridad Social			.0			.0
Contribuciones de Mejoras			.0			.0
Derechos			.0			.0
Productos	.0	.0	.0	.0	.0	.0
Corriente			.0			.0
Capital			.0			.0
Aprovechamientos	.0	.0	.0	.0	.0	.0
Corriente						.0
Capital						.0
Participaciones y Aportaciones						.0
Transferencias, Asignaciones, Subsidios y Otras Ayudas	25,150.4		25,150.4	7,784.4	17,336.0	-7,784.4
Ingresos Derivados de Financiamientos		12,426.6	12,426.6		8,084.8	8,080.8
<b>Total</b>	<b>25,150.4</b>	<b>12,426.6</b>	<b>37,577.0</b>	<b>7,784.4</b>	<b>25,450.8</b>	
				Ingresos excedentes		300.4

**11. INFORMACIÓN SOBRE LA DEUDA Y EL REPORTE ANALÍTICO DE LA DEUDA**

No aplica.

**12. CALIFICACIONES OTORGADAS**

No aplica.

**13. PROCESO DE MEJORA**

Se han implementado diversas políticas de control interno, de acuerdo a lo sugerido por la Contraloría Interna de este Organismo, dentro del ámbito administrativo y financiero, con el objeto de optimizar el desarrollo de las mismas.

**14. INFORMACIÓN POR SEGMENTOS**

No aplica.

**15. EVENTOS POSTERIORES AL CIERRE**


No aplica.


**16. PARTES RELACIONADAS**

No existen partes relacionadas que puedan ejercer influencia significativa sobre la toma de decisiones financieras y operativas.

**17. RESPONSABILIDAD SOBRE LA PRESENTACIÓN RAZONABLE DE LA INFORMACIÓN CONTABLE**

"Bajo protesta de decir verdad declaramos que los Estados Financieros y sus notas, son razonablemente correctos y son responsabilidad del emisor".

  
\_\_\_\_\_  
Dra. Marivel Jaqueline Zuñiga González  
Secretaria Ejecutiva

  
\_\_\_\_\_  
Roberto Carlos Sánchez Pérez  
Encargado del Despacho de la Unidad  
de Apoyo Administrativo