

**CUENTA PÚBLICA DEL GOBIERNO,  
ORGANISMOS AUXILIARES Y  
AUTÓNOMOS  
DEL ESTADO DE MÉXICO**

**2015**

**ORGANISMOS AUXILIARES Y AUTÓNOMOS**

**TOMO VII**







TECNOLÓGICO DE  
ESTUDIOS SUPERIORES  
DE TIANGUISTENCO

TEST



<b>CONTENIDO</b>		<b>PÁGINA</b>
<b>I.</b>	<b>INFORMACIÓN CONTABLE</b>	
	ESTADO DE SITUACIÓN FINANCIERA	5
	ESTADO DE ACTIVIDADES	6
	ESTADO DE VARIACIÓN EN LA HACIENDA PÚBLICA	7
	ESTADO DE CAMBIOS EN LA SITUACIÓN FINANCIERA	8
	ESTADO DE FLUJOS DE EFECTIVO	9
	ESTADO ANALÍTICO DEL ACTIVO	10
	ESTADO ANALÍTICO DE LA DEUDA Y OTROS PASIVOS	11
	NOTAS A LOS ESTADOS FINANCIEROS	12
<b>II.</b>	<b>INFORMACIÓN PRESUPUESTARIA</b>	27
<b>III.</b>	<b>INFORMACIÓN PROGRAMÁTICA</b>	41
<b>IV.</b>	<b>ANEXOS ESTABLECIDOS EN DIFERENTES ORDENAMIENTOS</b>	55



TEST

TECNOLÓGICO DE ESTUDIOS SUPERIORES DE TIANGUISTENCO  
Estado de Situación Financiera  
Al 31 de diciembre de 2015 y 2014  
(Miles de Pesos)

CONCEPTO	Año		CONCEPTO	Año	
	2015	2014		2015	2014
<b>ACTIVO</b>			<b>PASIVO</b>		
<b>Activo Circulante</b>			<b>Activo Circulante</b>		
Efectivo y Equivalentes	27,748.4	64,903.9	Cuentas por Pagar a Corto Plazo	5,968.3	36,623.3
Derechos a Recibir Efectivo o Equivalentes	352.9	5,426.0	Documentos por Pagar a Corto Plazo	.0	.0
Derechos a Recibir Bienes o Servicios			Porción a Corto Plazo de la Deuda Pública a Largo Plazo	.0	.0
Inventarios	11,108.5	124.3	Títulos y Valores a Corto Plazo	.0	.0
Almacenes			Pasivos Diferidos a Corto Plazo	.0	.0
Estimación por Pérdida o Deterioro de Activos Circulantes			Fondos y Bienes de Terceros en Garantía y/o Administración a Corto Plazo	7.5	14.5
Otros Activos Circulantes			Provisiones a Corto Plazo	.0	.0
			Otros Pasivos a Corto Plazo	.0	.0
<b>Total de Activos Circulantes</b>	<b>39,209.8</b>	<b>70,454.2</b>	<b>Total de Pasivos Circulantes</b>	<b>5,975.8</b>	<b>36,637.8</b>
<b>Activo No Circulante</b>			<b>Activo No Circulante</b>		
Inversiones Financieras a Largo Plazo			Cuentas por Pagar a Largo Plazo		.0
Derechos a Recibir Efectivo o Equivalentes a Largo Plazo			Documentos por Pagar a Largo Plazo		.0
Bienes Inmuebles, Infraestructura y Construcciones en Proceso	70,925.4	70,925.4	Deuda Pública a Largo Plazo		.0
Bienes Muebles	67,174.8	25,795.7	Pasivos Diferidos a Largo Plazo		.0
Activos Intangibles			Fondos y Bienes de Terceros en Garantía y/o en Administración a Largo Plazo		.0
Depreciación, Deterioro y Amortización Acumulada de Bienes	-32,399.2	-27,698.4	Provisiones a Largo Plazo		.0
Activos Diferidos	271.1	271.1			
Estimación por Pérdida o Deterioro de Activos no Circulantes			<b>Total de Pasivos No Circulantes</b>	<b>.0</b>	<b>.0</b>
Otros Activos no Circulantes					
<b>Total de Activos No Circulantes</b>	<b>105,972.1</b>	<b>69,293.8</b>	<b>Total del Pasivo</b>	<b>5,975.8</b>	<b>36,637.8</b>
<b>Total del Activo</b>	<b>145,181.9</b>	<b>139,748.0</b>	<b>HACIENDA PÚBLICA/ PATRIMONIO</b>		
			<b>Hacienda Pública/Patrimonio Contribuido</b>	<b>11,146.7</b>	<b>11,146.7</b>
			Aportaciones	11,146.7	11,146.7
			Donaciones de Capital		
			Actualización de la Hacienda Pública / Patrimonio		
			<b>Hacienda Pública/Patrimonio Generado</b>	<b>128,059.4</b>	<b>91,963.5</b>
			Resultados del Ejercicio (Ahorro / Desahorro)		
			Resultados de Ejercicios Anteriores	13,061.3	-9,883.4
			Revaluos	105,820.1	92,668.9
			Reservas	9,178.0	9,178.0
			Rectificaciones de Resultados de Ejercicios Anteriores		
			<b>Exceso o Insuficiencia en la Actualización de la Hacienda Pública/Patrimonio</b>	<b>.0</b>	<b>.0</b>
			Resultado por Posición Monetaria		
			Resultado por Tenencia de Activos no Monetarios		
			<b>Total Hacienda Pública/ Patrimonio</b>	<b>139,206.1</b>	<b>103,110.2</b>
			<b>Total del Pasivo y Hacienda Pública / Patrimonio</b>	<b>145,181.9</b>	<b>139,748.0</b>

CUENTA PÚBLICA DEL GOBIERNO, ORGANISMOS AUXILIARES Y AUTÓNOMOS DEL ESTADO DE MÉXICO 2015

TECNOLÓGICO DE ESTUDIOS SUPERIORES DE TIANGUISTENCO  
Estado de Actividades  
Del 1 de Enero al 31 de Diciembre de 2015 y 2014  
( Miles de Pesos )

Concepto	2015	2014
<b>INGRESOS Y OTROS BENEFICIOS</b>		
<b>Ingresos de la Gestión</b>		
Impuestos		
Cuotas y Aportaciones de Seguridad Social		
Contribuciones de Mejoras		
Derechos		
Productos de Tipo Corriente		
Aprovechamientos de Tipo Corriente		
Ingresos por Venta de Bienes y Servicios		
Ingreso no Comprendidos en las Fracciones de la Ley de Ingresos Causados en Ejercicio Fiscales Anteriores Pendientes de Liquidación o Pago		
<b>Participaciones, Aportaciones, Transferencias, Asignaciones, Subsidios y Otras Ayudas</b>	<b>58,366.9</b>	<b>54,735.4</b>
Participaciones y Aportaciones		
Transferencia, Asignaciones, Subsidios y Otras Ayudas	58,366.9	54,735.4
<b>Otros Ingresos y Beneficios</b>	<b>979.5</b>	<b>1,736.7</b>
Ingresos Financieros	856.4	1,579.3
Incremento por Variación de Inventarios		
Disminución del Exceso de Estimaciones por Pérdida o Deterioro u Obsolescencia		
Disminución del Exceso de Provisiones		
Otros Ingresos y Beneficios Varios	123.1	157.4
<b>Total de Ingresos y Otros Beneficios</b>	<b>59,346.4</b>	<b>56,472.1</b>
<b>GASTOS Y OTRAS PÉRDIDAS</b>		
<b>Gastos de Funcionamiento</b>	<b>41,066.4</b>	<b>35,822.0</b>
Servicios Personales	30,612.2	24,335.6
Materiales y Suministros	4,444.4	3,091.6
Servicios Generales	6,009.8	8,394.8
<b>Transferencia, Asignaciones, Subsidios y Otras Ayudas</b>	<b>238.9</b>	<b>29.9</b>
Transferencias Internas y Asignaciones al Sector Público		
Transferencias al Resto del Sector Público		
Subsidios y Subvenciones	238.9	29.9
Ayudas Sociales		
Pensiones y Jubilaciones		
Transferencias a Fideicomisos, Mandatos y Contratos Análogos		
Transferencias a la Seguridad Social		
Donativos		
Transferencias al Exterior		
<b>Participaciones y Aportaciones</b>		
Participaciones		
Aportaciones		
Convenios		
<b>Intereses, Comisiones y Otros Gastos de la Deuda Pública</b>		
Intereses de la Deuda Pública		
Comisiones de la Deuda Pública		
Gastos de la Deuda Pública		
Costo por Coberturas		
Apoyos Financieros		
<b>Otros Gastos y Pérdidas Extraordinarias</b>	<b>4,700.8</b>	<b>3,765.9</b>
Estimaciones, Depreciaciones, Deterioros, Obsolescencia y Amortizaciones	4,700.8	3,765.9
Provisiones		
Disminución de Inventarios		
Aumento por Insuficiencia de Estimaciones por Pérdida o Deterioro y Obsolescencia		
Aumento por Insuficiencia de Provisiones		
Otros Gastos		
<b>Inversión Pública</b>	<b>279.0</b>	<b>26,737.7</b>
Inversión Pública no Capitalizable	279.0	26,737.7
<b>Total de Gastos y Otras Pérdidas</b>	<b>46,285.1</b>	<b>66,355.5</b>
<b>Resultados del Ejercicio (Ahorro/Desahorro)</b>	<b>13,061.3</b>	<b>-9,883.4</b>



TEST

TECNOLÓGICO DE ESTUDIOS SUPERIORES DE TIANGUISTENCO  
 Estado de Variación en la Hacienda Pública  
 Del 1 de enero al 31 de diciembre de 2015  
 (Miles de pesos)

Concepto	Hacienda Pública/Patrimonio Contribuido	Hacienda Pública/Patrimonio Generado de Ejercicios Anteriores	Hacienda Pública/Patrimonio Generado del Ejercicio	Ajustes por Cambios de Valor	TOTAL
<b>Rectificaciones de Resultados de Ejercicios Anteriores</b>					
<b>Patrimonio Neto Inicial Ajustado del Ejercicio 2014</b>	11,146.7				11,146.7
Aportaciones	11,146.7				11,146.7
Donaciones de Capital					
Actualización de la Hacienda Pública/Patrimonio					
<b>Variaciones de la Hacienda Pública/Patrimonio Neto del Ejercicio 2014</b>		92,668.9	-9,883.4	9,178.0	91,963.5
Resultados del Ejercicio (Ahorro/Desahorro)			-9,883.4		-9,883.4
Resultados de Ejercicios Anteriores		92,668.9			92,668.9
Revalúos				9,178.0	9,178.0
Reservas					
<b>Hacienda Pública/Patrimonio Neto Final del Ejercicio 2014</b>	11,146.7	92,668.9	-9,883.4	9,178.0	103,110.2
<b>Cambios en la Hacienda Pública/Patrimonio Neto del Ejercicio 2015</b>					
Aportaciones					
Donaciones de Capital					
Actualización de la Hacienda Pública/Patrimonio					
<b>Variaciones de la Hacienda Pública/Patrimonio Neto del Ejercicio 2015</b>		13,151.2	13,061.3		26,212.5
Resultados del Ejercicio (Ahorro/Desahorro)			13,061.3		13,061.3
Resultados de Ejercicios Anteriores		13,151.2			13,151.2
Revalúos					
Reservas					
<b>Saldo Neto en la Hacienda Pública / Patrimonio 2015</b>	11,146.7	105,820.1	13,061.3	9,178.0	139,206.1

**TECNOLÓGICO DE ESTUDIOS SUPERIORES DE TIANGUISTENCO**  
**Estado de Cambios en la Situación Financiera**  
**Del 1 de Enero al 31 de Diciembre de 2015**  
**(Miles de Pesos )**

Concepto	Origen	Aplicación
<b>ACTIVO</b>	<b>46,929.4</b>	<b>52,363.3</b>
<b>Activo Circulante</b>	<b>42,228.6</b>	<b>10,984.2</b>
Efectivo y Equivalentes	37,155.5	
Derechos a Recibir Efectivo o Equivalentes	5,073.1	
Derechos a Recibir Bienes o Servicios		
Inventarios		10,984.2
Almacenes		
Estimación por Pérdida o Deterioro de Activos Circulantes		
Otros Activos Circulantes		
<b>Activo No circulante</b>	<b>4,700.8</b>	<b>41,379.1</b>
Inversiones Financieras a Largo Plazo		
Derechos a Recibir Efectivo o Equivalentes a Largo Plazo		
Bienes Inmuebles, Infraestructura y Construcciones en Proceso		
Bienes Muebles		41,379.1
Activos Intangibles		
Depreciación, Deterioro y Amortización Acumulada de Bienes	4,700.8	
Activos Diferidos		
Estimación por Pérdida o Deterioro de Activos no Circulantes		
Otros Activos no Circulantes		
<b>PASIVO</b>	<b>.0</b>	<b>30,662.0</b>
<b>Pasivo Circulante</b>	<b>.0</b>	<b>30,662.0</b>
Cuentas por Pagar a Corto Plazo		30,655.0
Documentos por Pagar a Corto Plazo		
Porción a Corto Plazo de la Deuda Pública a Largo Plazo		
Títulos y Valores a Corto Plazo		
Pasivos Diferidos a Corto Plazo		
Fondos y Bienes de Terceros en Garantía y/o Administración a Corto Plazo		7.0
Provisiones a Corto Plazo		
Otros Pasivos a Corto Plazo		
<b>Pasivo No Circulante</b>	<b>.0</b>	<b>.0</b>
Cuentas por Pagar a Largo Plazo		
Documentos por Pagar a Largo Plazo		
Deuda Pública a Largo Plazo		
Pasivos Diferidos a Largo Plazo		
Fondos y Bienes de Terceros en Garantía y/o en Administración a Largo Plazo		
Provisiones a Largo Plazo		
<b>HACIENDA PÚBLICA/PATRIMONIO</b>	<b>36,095.9</b>	<b>.0</b>
<b>Hacienda Pública/Patrimonio Contribuido</b>	<b>.0</b>	<b>.0</b>
Aportaciones		
Donaciones de Capital		
Actualización de la Hacienda Pública/Patrimonio		
<b>Hacienda Pública/Patrimonio Generado</b>	<b>36,095.9</b>	<b>.0</b>
Resultados del Ejercicio (Ahorro/Desahorro)	22,944.7	
Resultados de Ejercicios Anteriores	13,151.2	
Revalúos		
Reservas		
Rectificaciones de Resultados de Ejercicios Anteriores		
<b>Exceso o insuficiencia en la Actualización de la Hacienda</b>	<b>.0</b>	<b>.0</b>
Resultado por Posición Monetaria		
Resultado por Tenencia de Activos no Monetarios		

## TEST

**TECNOLÓGICO DE ESTUDIOS SUPERIORES DE TIANGUISTENCO**  
**Estado de Flujos de Efectivo**  
**Del 1 de Enero al 31 de Diciembre de 2015 y 2014**  
**( Miles de Pesos )**

Concepto	2015	2014
<b>Flujos de Efectivo de las Actividades de Operación</b>		
<b>Origen</b>	<b>59,346.4</b>	<b>56,472.1</b>
Impuestos		.0
Cuotas y Aportaciones de Seguridad Social		.0
Contribuciones de Mejoras		.0
Derechos		.0
Productos de Tipo Corriente	856.4	1,579.3
Aprovechamientos de Tipo Corriente		.0
Ingresos por Venta de Bienes y Servicios		.0
Ingresos no Comprendidos en las Fracciones de la Ley de Ingresos Causados en Ejercicios Fiscales		.0
Anteriores Pendientes de Liquidación o Pago		.0
Participaciones y Aportaciones		.0
Transferencias, Asignaciones y Subsidios y Otras Ayudas	58,366.9	54,735.4
Otros Orígenes de Operación	123.1	157.4
<b>Aplicación</b>	<b>46,285.1</b>	<b>66,355.5</b>
Servicios Personales	30,612.2	24,335.6
Materiales y Suministros	4,444.4	3,091.6
Servicios Generales	6,009.8	8,394.8
Transferencias Internas y Asignaciones al Sector Público	.0	.0
Transferencias al Resto del Sector Público	.0	.0
Subsidios y Subvenciones	238.9	29.9
Ayudas Sociales	.0	.0
Pensiones y Jubilaciones	.0	.0
Transferencias a Fideicomisos, Mandatos y Contratos Análogos	.0	.0
Transferencias a la Seguridad Social	.0	.0
Donativos	.0	.0
Transferencias al Exterior	.0	.0
Participaciones	.0	.0
Aportaciones	.0	.0
Convenios	.0	.0
Otras Aplicaciones de Operación	4,979.8	30,503.6
<b>Flujos Netos de Efectivo por Actividades de Operación</b>	<b>13,061.3</b>	<b>-9,883.4</b>
<b>Flujos de Efectivo de las Actividades de Inversión</b>		
<b>Origen</b>	<b>4,710.9</b>	<b>3,765.8</b>
Bienes Inmuebles, Infraestructura y Construcciones en Proceso	.0	.0
Bienes Muebles	.0	.0
Otros Orígenes de Inversión	4,710.9	3,765.8
<b>Aplicación</b>	<b>21,488.9</b>	<b>6,986.5</b>
Bienes Inmuebles, Infraestructura y Construcciones en Proceso	.0	1,578.8
Bienes Muebles	26,562.0	5,407.7
Otras Aplicaciones de Inversión	-5,073.1	.0
<b>Flujos Netos de Efectivo por Actividades de Inversión</b>	<b>-16,778.0</b>	<b>-3,220.7</b>
<b>Flujo de Efectivo de las Actividades de Financiamiento</b>		
<b>Origen</b>	<b>.0</b>	<b>24,475.1</b>
Endeudamiento Neto		.0
Interno		.0
Externo		.0
Otros Orígenes de Financiamiento		24,475.1
<b>Aplicación</b>	<b>33,438.8</b>	<b>.0</b>
Servicios de la Deuda	.0	.0
Interno	.0	.0
Externo	.0	.0
Otras Aplicaciones de Financiamiento	33,438.8	.0
<b>Flujos Netos de Efectivo por Actividades de Financiamiento</b>	<b>-33,438.8</b>	<b>24,475.1</b>
<b>Incremento/Disminución Neta en el Efectivo y Equivalentes al Efectivo</b>	<b>-37,155.5</b>	<b>11,371.0</b>
<b>Efectivo y Equivalentes al Efectivo al Inicio del Ejercicio</b>	<b>64,903.9</b>	<b>53,532.9</b>
<b>Efectivo y Equivalentes al Efectivo al Final del Ejercicio</b>	<b>27,748.4</b>	<b>64,903.9</b>

CUENTA PÚBLICA DEL GOBIERNO, ORGANISMOS AUXILIARES Y AUTÓNOMOS DEL ESTADO DE MÉXICO 2015

TECNOLÓGICO DE ESTUDIOS SUPERIORES DE TIANGUISTENCO

Estado Analfítico del Activo  
Del 1 de enero al 31 de diciembre de 2015  
(Miles de Pesos)

Concepto	Saldo Inicial	Cargos del Período	Abonos del Período	Saldo Final	Variación del Período
	1	2	3	4 =(1+2-3)	(4-1)
<b>ACTIVO</b>	<b>139,748.0</b>	<b>407,743.4</b>	<b>402,195.2</b>	<b>145,181.9</b>	<b>5,433.9</b>
<b>Activo Circulante</b>	<b>70,454.2</b>	<b>366,364.3</b>	<b>397,484.3</b>	<b>39,209.8</b>	<b>-31,244.4</b>
Efectivo y Equivalentes	64,903.9	298,027.8	335,183.2	27,748.4	-37,155.5
Derechos a Recibir Efectivo o Equivalentes	5,426.0	48,003.5	53,076.6	352.9	-5,073.1
Derechos a Recibir Bienes o Servicios				.0	.0
Inventarios	124.3	20,333.0	9,224.5	11,108.5	10,984.2
Almacenes				.0	.0
Estimación por Pérdida o Deterioro de Activos Circulantes				.0	.0
Otros Activos Circulantes				.0	.0
<b>Activo No Circulante</b>	<b>69,293.8</b>	<b>41,379.1</b>	<b>4,710.9</b>	<b>105,972.1</b>	<b>36,678.3</b>
Inversiones Financieras a Largo Plazo				.0	.0
Derechos a Recibir Efectivo o Equivalentes a Largo Plazo				.0	.0
Bienes Inmuebles, Infraestructura y Construcciones en Proceso	70,925.4	.0	.0	70,925.4	.0
Bienes Muebles	25,795.7	41,379.1	.0	67,174.8	41,379.1
Activos Intangibles				.0	.0
Depreciación, Deterioro y Amortización Acumulada de Bienes	-27,698.4	.0	4,710.9	-32,399.2	-4,700.8
Activos Diferidos	271.1	.0	.0	271.1	.0
Estimación por Pérdida o Deterioro de Activos no Circulantes				.0	.0
Otros Activos no Circulantes				.0	.0

TEST

Estado Analítico de la Deuda y Otros Pasivos  
Del 1 de enero al 31 de diciembre de 2015  
(Miles de Pesos)

Denominación de las Deudas	Moneda de Contratación	Institución o País Acreedor	Saldo Inicial del Período	Saldo Final del Período
<b>DEUDA PÚBLICA</b>				
<b>Corto Plazo</b>				
<b>Deuda Interna</b>				
Instituciones de Crédito				
Títulos y Valores				
Arrendamientos Financieros				
<b>Deuda Externa</b>				
Organismos Financieros Internacionales				
Deuda Bilateral				
Títulos y Valores				
Arrendamientos Financieros				
<b>Subtotal a Corto Plazo</b>				
<b>Largo Plazo</b>				
<b>Deuda Interna</b>				
Instituciones de Crédito				
Títulos y Valores				
Arrendamientos Financieros				
<b>Deuda Externa</b>				
Organismos Financieros Internacionales				
Deuda Bilateral				
Títulos y Valores				
Arrendamientos Financieros				
<b>Subtotal a Largo Plazo</b>				
Otros Pasivos			36,637.8	5,975.8
<b>Total de Deuda y Otros Pasivos</b>			<b>36,637.8</b>	<b>5,975.8</b>

## NOTAS A LOS ESTADOS FINANCIEROS

## NOTAS DE DESGLOSE

## 1.- ESTADO DE SITUACIÓN FINANCIERA

## ACTIVO

## - Efectivo y equivalentes

Su integración al 31 de diciembre de 2015 y 2014 es la siguiente:

Caja	2015	2014
Fondo fijo de caja	20.0 =====	20.0 =====

## Bancos

El efectivo en bancos e inversiones en valores se encuentra representado por depósitos bancarios en las siguientes cuentas:

INSTITUCIÓN BANCARIA	NÚMERO DE CUENTA	USO DE LA CUENTA	IMPORTE	
			2015	2014
BANORTE S.A.	667	CHEQUES	3,080.8	63.1
BANORTE S.A.	780	CHEQUES	4,151.6	19,438.0
BANAMEX S.A.	946	CHEQUES	8,466.1	4,114.4
BANAMEX S.A.	109	CHEQUES	0.0	1,898.5
BANORTE S.A.	987	CHEQUES	0.5	26.0
BANORTE S.A.	853	CHEQUES	6.9	0.0
BANORTE S.A.	355	CHEQUES	3,001.4	0.0
BANORTE S.A.	715	CHEQUES	95.3	0.0
BANORTE S.A.	457	CHEQUES	1,752.3	0.0
BANORTE S.A.	448	CHEQUES	6,513.1	0.0
BANORTE S.A.	047	CHEQUES	500.9	0.0
BANAMEX S.A.	307	CHEQUES	26.0	0.0
<b>TOTAL</b>			<b>27,594.9</b>	<b>25,540.0</b>

## Inversiones

	2015	2014
Banamex cta. 903	0.0	39,192.6
Banamex cta. 690	153.5	151.3
Banamex cta. 777	0.0	0.0
Banorte cta. 780	0.0	0.0
	-----	-----
-SUMA	153.5	39,343.9
	-----	-----
<b>TOTAL</b>	<b>27,748.4</b>	<b>64,903.9</b>
	=====	=====

TEST

- Derechos a recibir Efectivo y Equivalentes y Bienes o Servicios a Recibir

**Derechos a recibir Efectivo y Equivalente**

El saldo de este rubro al 31 de diciembre 2015 y 2014 se integran como sigue:

Cuentas por Cobrar a Corto Plazo	2015	2014
Gobierno del Estado de México	348.6	5,400.0
<b>SUMA</b>	<u><b>348.6</b></u>	<u><b>0.0</b></u>
Deudores Diversos	2015	2014
Empleados	4.3	24.8
Otros deudores	0.0	1.2
<b>SUMA</b>	<u><b>4.3</b></u>	<u><b>26.0</b></u>
<b>TOTAL</b>	<u><b>352.9</b></u>	<u><b>5,426.0</b></u>
	=====	=====

**Bienes Disponibles para su Transformación o Consumo (inventarios)**

**Bienes en Tránsito**

El importe reflejado al 31 de diciembre de 2015 en los estados financieros es de 11 millones 108.5 miles de pesos, corresponde a bienes pendientes de adquirir, como son equipamiento de laboratorio por 152 mil pesos, instrumental médico y de laboratorio 26 mil pesos, adquisición de mobiliario para aulas, oficinas y laboratorios 1 millón 287.6 miles de pesos, aparatos telefónicos por 7.3 miles de pesos y suministro, instalación y puesta a punto del proyecto ProExOEES por un monto de 9 millones 635.6 miles de pesos.

- **Bienes Muebles, Inmuebles e Intangibles**

**Bienes Muebles e Inmuebles**

Al 31 de diciembre de 2015 y 2014 el saldo de los Bienes Muebles e Inmuebles se integra de la siguiente manera:

INVERSIÓN	HISTÓRICO	ACTUALIZACIÓN	TOTAL ACTUALIZADO 2015	TOTAL ACTUALIZADO 2014
<i>Terrenos</i>	4,681.1	4,060.4	8,741.5	8,741.5
<i>Edificios</i>	28,856.2	4,084.4	32,940.6	32,940.6
<i>Infraestructura</i>	13,243.3	0.0	13,243.3	13,243.3
<i>Construcciones en Proceso</i>	16,000.0	0.0	16,000.0	16,000.0
<i>Mobiliario y Eq. Administración</i>	14,071.0	26,720.4	40,791.4	14,229.4
<i>Vehículos y Equipo de Transporte</i>	2,147.7	30.2	2,177.9	2,177.9
<i>Maquinaria Otros Equipos y Herramientas</i>	5,487.5	15,140.0	20,627.5	5,810.4
<i>Equipo e Instrum. Médico y Laboratorio</i>	3,577.4	0.6	3,578.0	3,578.0
<i>Otros Activos Diferidos</i>	271.1	0.0	271.1	271.1
<b>TOTAL INVERSIÓN</b>	<b>88,335.3</b>	<b>50,036.0</b>	<b>138,371.3</b>	<b>96,992.2</b>
<i>Menos:</i>				
Depreciación Acumulada	-	-4,700.8	-32,399.2	-27,698.4
	27,698.40			
<b>IMPORTE NETO</b>	<b>60,636.9</b>	<b>45,335.2</b>	<b>105,972.2</b>	<b>69,293.8</b>

### Terrenos

El inmueble del TEST, lo conforman ocho predios, de los cuales se está en proceso de iniciar el trámite de inmatriculación administrativa para acreditar la titularidad de los mismos, una vez que el H. Ayuntamiento de Tianguistenco emita las claves catastrales a nombre del Tecnológico de Estudios Superiores de Tianguistenco, previa aprobación de Cabildo.

### Depreciación, Deterioro y Amortización acumulada de Bienes

La depreciación cargada a los resultados del ejercicio ascendió a la cantidad de 4 millones 700.8 miles de pesos en 2015 y 27 millones 698.4 miles de pesos en 2014.

### Método y Porcentaje de Depreciación:

La depreciación se registra con base en la vida útil económica de cada activo, calculada a partir del mes siguiente al de su adquisición, El método de depreciación adoptado, es el de línea recta de acuerdo a las tasas de depreciación que a continuación se indican:

BIENES	% ANUAL
Edificios y Construcciones	2
Mobiliario y Equipo de Oficina	3
Equipo de Computo	20
Equipo Médico y de Laboratorio	3
Equipo de Transporte	10
Equipo y Aparatos de Comunicaciones	10
Equipo de Laboratorio de Métodos	10
Instrumentos musicales	10

A partir del ejercicio 2008 y en apego a la normatividad vigente, el instituto ya no efectuó la actualización de sus bienes muebles.



**TEST**

- **Estimaciones y Deterioros.**

No Aplica

- **Otros activos**

No Aplica

**PASIVO**

**Cuentas por Pagar a Corto Plazo**

Al 31 de diciembre 2015 y 2014 este rubro se integra como sigue:

**PROVEEDORES**

<b>Concepto</b>	<b>2015</b>	<b>2014</b>
ADEFAS 2014 Comercializadora Cevel y/o Salvador Monroy Velázquez	0.0	217.9
ADEFAS 2014 Tecnología en Telecomunicaciones, S.A. de C.V.	0.0	218.9
ADEFAS 2014 Comercializadora DRC, S.A. de C.V. y/o Carlos Rafael Ortiz Gómez	0.0	340.3
ADEFAS 2014 Lógica, Aplicaciones Soporte y Servicio, S.A. de C.V.	0.0	189.6
ADEFAS 2014 Representaciones Biba, S.A. de C.V.	0.0	412.2
ADEFAS 2014 Instituto de Investigación en Competencias para el Desarrollo	0.0	218.9
ADEFAS 2014 Impresos IMA y/o Sánchez Pedraza Ignacio	0.0	183.7
ADEFAS 2014 SAR Comercializadora y/o Alan Jesús Sánchez Rivera	0.0	214.6
ADEFAS 2014 Mclight Operadora, S.A. de C.V.	0.0	200.0
ADEFAS 2014 FONDICT de la Universidad Autónoma del Estado de México (NOTA7)	337.2	29,537
ADEFAS 2014 Mega Automotriz S.A.de C.V.	0.0	599.7
ADEFAS 2015 Asesores en Tecnología Avanzada S.A. de C.V	53.7	0.0
ADEFAS 2015 Stephanie Trujillo Monroy	63.1	0.0
ADEFAS 2015 Comercializadora Cevel y/o Salvador Monroy Velázquez	244.7	0.0
ADEFAS 2015 Comercializadora Secom y/o Leonor Romero González	198.9	0.0
ADEFAS 2015 FONDICT de la Universidad Autónoma del Estado de México	1919.2	0.0
ADEFAS 2015 Asesoría Computacional Auyama S.A. de C.V	163.4	0.0
ADEFAS 2015 Impresos IMA y/o Sánchez Pedraza Ignacio	60.2	0.0
ADEFAS 2015 Representaciones Biba, S.A. de C.V.	132.0	0.0
ADEFAS 2015 Office & Desing S.A. de C.V.	29.5	0.0
ADEFAS 2015 Cementos y materiales Ortiz y/o Margarito Ortiz González	29.8	0.0
<b>TOTAL</b>	<b>3,231.7</b>	<b>32,332.8</b>

**CONTRATISTAS POR OBRAS PÚBLICAS POR PAGAR**

El saldo de esta cuenta se integra por los siguientes conceptos:

Concepto	2015	2014
ADEFAS 2013 IMIFE Construcción de Edificio de Tres Niveles	2,309.9	3,454.9
ADEFAS 2013 Instituto Mexiquense de la Infraestructura Física Educativa	1.9	1.9
<b>TOTAL</b>	<b><u>2,311.8</u></b>	<b><u>3456.8</u></b>

Corresponde al importe registrado conforme al Convenio de Colaboración celebrado entre el Instituto Mexiquense de la Infraestructura y el TEST para la Ejecución de Obras por Encargo 2012, con Recursos Propios; Consistente en la construcción de tres edificios de tres niveles.

Del monto autorizado por 16, millones de pesos, el IMIFE contrató a la empresa CONINGAR, CONSTRUCCIONES, S.A. DE C.V., bajo el contrato IMIFE-299-L2013 por un importe autorizado de 13 millones 93.8 miles de pesos, de los cuales el monto ejercido pagado desde el inicio de la obra y hasta el 31 de diciembre de 2015 fue de 13 millones 93.8 miles de pesos, se realizó un primer convenio adicional con la empresa CONINGAR, CONSTRUCCIONES por un monto de 1 millón 218 mil pesos, de los cuales se ejerció un monto de 596.4 miles de pesos quedando un saldo pendiente por pagar de 621.6 miles de pesos.

**RETENCIONES Y CONTRIBUCIONES POR PAGAR A CORTO PLAZO**

Al 31 de diciembre de 2015 y 2014, los saldos de esta cuenta son 0.5 miles de pesos y 22.7miles de pesos, respectivamente, por concepto de retenciones por salarios (ISR).

**OTRAS CUENTAS POR PAGAR A CORTO PLAZO**

El saldo al 31 de diciembre de 2015 y 2014, se integra como sigue:

Concepto	2015	2014
Ruíz, Zepeda, Corzo, Corona y Asociados, S.C.	0.0	70.2
ADEFAS 2013 IMIFE Equipamiento de Laboratorio Gobierno del Estado de México	0.0	124.3
ADEFAS 2014 Cynthia Mendoza Corona	5.0	5.0
ADEFAS 2014 Erik Rojas Ramírez	0.0	11.9
ISSEMYM	0.0	93.8
Retroactivo 2014	0.0	240.9
ISR Retenciones por Salario	0.0	82.4
ADEFAS 2015 Gobierno del Estado de México	147.6	0.0
ADEFAS 2015 Servicio de Administración Tributaria	187.1	0.0
ADEFAS 2015 Edicomunicaciones México S.A de C.V.	6.9	0.0
ADEFAS 2015 González de Aragón y Asociados, Contadores Públicos S.C.	70.5	0.0
ADEFAS 2015 Distribuidora Téllez S.A. de C.V.	7.1	0.0
<b>TOTAL</b>	<b><u>424.2</u></b>	<b><u>810.9</u></b>

TEST

2.- ESTADO DE ACTIVIDADES

INGRESOS POR VENTA DE BIENES Y SERVICIOS

Transferencias, Asignaciones y Otros Subsidios:

Los ingresos por subsidios al 31 de diciembre de 2015 y 2014 se integran como sigue:

Concepto	2015	2014
Ingresos por Transferencias Estatales	11,180.4	8,980.3
Subsidio Estatal	19,169.8	18,058.6
Subsidio Federal	28,016.7	27,696.5
<b>TOTAL</b>	<b><u>58,366.9</u></b>	<b><u>54,735.4</u></b>

Gastos y Otras Pérdidas

Gastos de Funcionamiento:

Concepto	
Servicios Personales	30,621.2
Materiales y Suministros	4,444.4
Servicios Generales	6,009.8
<b>TOTAL</b>	<b><u>41,066.4</u></b>

El saldo de la cuenta de otros ingresos varios, se integra principalmente por ingresos por fotocopiado, cafetería, devolución de inscripción de docentes, penas convencionales por entrega extemporánea, devolución de pago no procedente, etc.

Otros Ingresos

Concepto	2015	2014
Rendimiento de inversiones	856.4	1,579.3
Otros ingresos varios	123.1	157.4
<b>TOTAL</b>	<b><u>979.5</u></b>	<b><u>1,736.7</u></b>

Los principales gastos que rebasan el 10 por ciento del total de los gastos de funcionamiento son los correspondientes al capítulo 1000, derivados de la operación normal del TEST como son: el sueldo base, aguinaldo, gratificación, cuotas de servicio de salud, principalmente.

3.- ESTADO DE VARIACIONES EN LA HACIENDA PÚBLICA

El saldo al 31 de diciembre de 2015 y 2014, que integran esta cuenta se describen a continuación:

Concepto	2015	2014
Aportaciones	11,146.7	11,146.7
Resultado del Ejercicio	13,061.3	-9,883.4
Resultado de Ejercicios Anteriores	105,820.1	92,668.9
Revalúo de Bienes Inmuebles	9,178.0	9,178.0
<b>SUMA</b>	<b><u>139,206.1</u></b>	<b><u>103,110.2</u></b>

Los únicos cambios que se tuvo en las cuentas del estado de variaciones en la hacienda pública, corresponde al resultado del ejercicio y resultado de ejercicios anteriores.

**4.- ESTADO DE FLUJOS DE EFECTIVO****1. Efectivo y equivalentes**

El análisis de los saldos inicial y final que figuran en la última parte del Estado de Flujo de Efectivo en la cuenta de efectivo y equivalentes es como sigue:

	2015	2014
Efectivo en Bancos- Tesorería	27,594.9	25,560.0
Efectivo en Bancos- Dependencias		
Inversiones temporales (hasta 3 meses)	153.5	39,343.9
Fondos con afectación específica		
<b>Total del efectivo y equivalentes</b>	<b>27,748.4</b>	<b>64,903.9</b>

**2. Adquisición de Bienes Muebles e Inmuebles**

En el ejercicio de 2015, se adquirió Mobiliario y Equipo de Administración por 26 millones 562 mil pesos y maquinaria, otros equipos y herramientas por 14 millones 817.2 miles de pesos.

**3. Conciliación de los Flujos de Efectivo Netos de las Actividades de Operación y la cuenta de Ahorro/Desahorro antes de Rubros Extraordinarios**

	2015	2014
Flujos Netos de Efectivo por Actividades de Operación	13,061.3	-9,883.4
Flujos Netos de Efectivo por Actividades de Inversión:	-16,778	-3,220.7
Flujos Netos de Efectivo por Actividades de Financiamiento	-33,438.8	24,475.1
Efectivo y Equivalentes al Efectivo al Inicio del Ejercicio	64,903.9	53,532.9
Efectivo y Equivalentes al Efectivo al Inicio del Ejercicio	27,748.4	64,903.9

## 5. CONCILIACIÓN ENTRE LOS INGRESOS PRESUPUESTARIOS Y CONTABLES, ASÍ COMO ENTRE LOS EGRESOS PRESUPUESTARIOS Y LOS GASTOS CONTABLES

Tecnológico de Estudios Superiores de Tianguistenco Conciliación entre los Ingresos Presupuestarios y Contables Correspondiente Del 1 de Enero al 31 de Diciembre de 2015 (Miles de Pesos)		
<b>1. Ingresos Presupuestarios</b>		<b>79,477.3</b>
<b>2. Más Ingresos Contables no Presupuestarios</b>		<b>-</b>
Incremento por Variación de Inventarios		
Disminución del Exceso de Estimaciones por Pérdida o Deterioro u Obsolescencia		
Disminución del Exceso de Provisiones		
Otros Ingresos y Beneficios Varios		
Otros Ingresos Contables no Presupuestarios		
<b>3. Menos Ingresos Presupuestarios no Contables</b>		<b>20,130.9</b>
Productos de Capital		
Aprovechamientos Capital		
Ingresos Derivados de Financiamientos		
Otros ingresos presupuestarios no contables	20,130.9	
<b>4. Ingresos Contables (4 = 1 + 2 - 3)</b>		<b>59,346.4</b>

Tecnológico de Estudios Superiores de Tianguistenco Conciliación entre los Egresos Presupuestarios y los Gastos contables Correspondiente Del 1 de Enero al 31 de Diciembre de 2015 ( Miles de Pesos)		
<b>1.- Total de Egresos (Presupuestarios)</b>		<b>104,758.0</b>
<b>2.- Menos Egresos Presupuestarios no Contables</b>		<b>75,224.0</b>
Mobiliario y Equipo de Administración	41,379.1	
Mobiliario y Equipo Educativo y Recreativo		
Equipo e Instrumental Médico y de Laboratorio		
Vehículos y Equipo de Transporte		
Equipo de Defensa y Seguridad		
Maquinaria, Otros Equipos y Herramientas		
Activos Biológicos		
Bienes Inmuebles		
Activos Intangibles		
Obra Pública en Bienes Propios		
Acciones y Participaciones de Capital		
Compra de Títulos y Valores		
Inversiones en Fideicomisos, Mandatos y Otros Análogos		
Provisiones para Contingencias y Otras Erogaciones Especiales		
Amortización de la Deuda Pública		
Adeudos de Ejercicios Fiscales Anteriores (ADEFAS)	33,844.9	
<b>Otros Egresos Presupuestales No Contables</b>		
<b>3. Más Gastos Contables no Presupuestales</b>		<b>16,751.1</b>
Estimaciones, Depreciaciones, Deterioros, Obsolescencia y Amortizaciones	4,700.8	
Provisiones		
Disminución de Inventarios		
Aumento por Insuficiencia de Estimaciones por Pérdida o Deterioro u Obsolescencia		
Aumento por Insuficiencia de Provisiones		
Otros Gastos		
<b>Otros Gastos Contables No Presupuestales</b>	<b>12,050.3</b>	
<b>4. Total de Gasto Contable (4 = 1 - 2 + 3)</b>		<b>46,285.1</b>

## NOTAS DE MEMORIA (CUENTAS DE ORDEN)

Cuentas de Orden Contables y Presupuestales:

CUENTAS DE ORDEN PRESUPUESTALES (Miles de Pesos)		
	<u>2 0 1 5</u>	<u>2 0 1 4</u>
<b>CUENTAS DEUDORAS</b>		
Ley de Ingresos Estimada	114,752.7	86,206.4
Presupuesto de Egresos por Ejercer de Gastos de Funcionamiento	9,994.8	13,456.3
Presupuesto de Egresos Devengado de Gastos de Funcionamiento	3,002.4	32,888.4
Presupuesto de Egresos Pagado de Gastos de Funcionamiento	101,755.6	39,861.8
	<u><b>229,505.5</b></u>	<u><b>172,412.9</b></u>
<b>CUENTAS ACREEDORAS</b>		
Ley de Ingresos por Ejecutar	24,094.9	-27,940.0
Ley de Ingresos Devengado	348.6	5,400.0
Ley de Ingresos Recaudado	90,309.2	108,746.5
Presupuesto de Egresos Aprobado de Gastos de Funcionamiento	114,752.7	86,206.4
	<u><b>229,505.5</b></u>	<u><b>172,412.9</b></u>

CUENTAS DE ORDEN CONTABLES (Miles de Pesos)		
	<u>2 0 1 5</u>	<u>2 0 1 4</u>
<b>CUENTAS DEUDORAS</b>		
Almacén	4,327.2	768.1
	<u><b>4,327.2</b></u>	<u><b>768.1</b></u>
<b>CUENTAS ACREEDORAS</b>		
Artículo Disponibles por el Almacén	1,148.1	768.1
Artículo Distribuidos por el Almacén	3,179.1	
	<u><b>4,327.2</b></u>	<u><b>768.1</b></u>

# NOTAS DE GESTIÓN ADMINISTRATIVA

## 1.- INTRODUCCIÓN

Los estados financieros del **Tecnológico de Estudios Superiores de Tianguistenco**, se elaboraron de acuerdo a lo establecido en el Manual para la Elaboración de la Cuenta Pública del Poder Legislativo, Ejecutivo y Judicial, de los Organismos Auxiliares y Autónomos del Estado de México para el ejercicio 2015.

Así mismo, se elaboraron de acuerdo a lo establecido en el manual único de contabilidad gubernamental para las dependencias y entidades públicas del gobierno y municipios del Estado de México en relación a los predios que conforman el patrimonio del Tecnológico de Estudios Superiores de Tianguistenco, se registraron conforme a lo establecido en la página 12 del manual en donde se estipula que se registraran incluso cuando se encuentren en trámite de regularización de la propiedad, y es el caso que en el TEST se encuentra..

## 2.- PANORAMA ECONÓMICO Y FINANCIERO

Derivado de la celebración del Convenio de Coordinación para la Creación, Operación y Apoyo Financiero del Tecnológico de Estudios Superiores de Tianguistenco, firmado por la Secretaría de Educación Pública del Gobierno Federal y el Gobierno del Estado de México, como un Órgano Público Descentralizado de carácter estatal, a fin de contribuir a la consolidación de los programas de desarrollo de la educación superior tecnológica en la Entidad. En sus principales Acciones: atender a la matrícula de educación superior tecnológica, atención a los alumnos de nuevo ingreso de educación superior tecnológica, certificar procesos, lograr que los alumnos concluyan sus estudios en el periodo establecido, lograr la titulación de alumnos egresados de educación superior tecnológica, capacitar al personal docente, evaluar al personal docente para conocer el nivel deseable de competencias, capacitar al personal directivo y administrativo, desarrollar proyectos de investigación, realizar acciones culturales y deportivas, realizar proyectos emprendedores en educación superior tecnológica, contactar alumnos egresados de educación superior tecnológica, equipar la infraestructura física.

## 3.- AUTORIZACIÓN E HISTORIA

El **TECNOLÓGICO DE ESTUDIOS SUPERIORES DE TIANGUISTENCO (TEST)**, es un Organismo Público Descentralizado, con personalidad jurídica y patrimonio propios, creado mediante decreto publicado en la Gaceta del Gobierno del Estado de México el 29 de agosto de 1997 y cuyo ejercicio presupuestal, manejo, aplicación y situación se consigna contablemente y se elaboran estados financieros sobre los cuales se emitirá la opinión profesional como auditores externos.

## 4.- ORGANIZACIÓN Y OBJETO SOCIAL

El TEST tiene como objetivo la impartición de educación superior con validez oficial, la organización y realización de actividades de investigación en las áreas en las que ofrezca educación, formar individuos con actitud científica con espíritu emprendedor, innovador y comprometido con el progreso del ser humano, del estado y del país y promover la cultura regional, estatal, nacional y universal.

Asimismo, también tiene entre otros los siguientes objetivos:

- a) Formar profesionales, docentes e investigadores aptos para la aplicación y generación de conocimientos con capacidad crítica y analítica en la solución de los problemas, con sentido innovador que incorpore a los avances científicos y tecnológicos del ejercicio responsable de la profesión de acuerdo a los requerimientos del entorno, el Estado y el País.

- b) Realizar investigaciones científicas y tecnológicas que permitan el avance del conocimiento, el desarrollo de la enseñanza tecnológica y el mejor aprovechamiento de los recursos naturales y materiales que contribuyan a la evaluación de la calidad de vida comunitaria.
- c) Colaborar con los sectores público, privado y social en la consolidación del desarrollo tecnológico y social de la comunidad.
- d) Realizar programas de vinculación con los sectores público, privado y social que contribuyan a la consolidación del desarrollo tecnológico y social.
- e) Realizar el proceso enseñanza - aprendizaje con actividades curriculares debidamente planeadas y ejecutadas.
- f) Promover la cultura regional, estatal, nacional y universal especialmente la de carácter tecnológico.

### **Ejercicio fiscal**

El periodo del ejercicio fiscal fue del 1 de enero al 31 de diciembre de 2015.

### **Régimen Jurídico**

El régimen jurídico que es aplicable al TEST, es el siguiente:

- Constitución Política de los Estados Unidos Mexicanos (CPEUM)
- Ley del Impuesto Sobre la Renta
- Código Fiscal de la Federación
- Código Financiero del Estado de México y Municipios
- Ley del Impuesto al Valor Agregado
- Ley de Adquisiciones Arrendamientos y Servicios del Sector Público
- Ley de obra Pública y Servicios relacionados con las mismas
- Ley General de Educación
- Ley de Educación del Estado de México
- Ley General del Servicio Profesional Docente
- Ley del Instituto Nacional para la Evaluación de la Educación
- Ley para la Coordinación y Control de Organismos Auxiliares
- Ley para la Mejora Regulatoria del Estado de México y sus Municipios
- Código Administrativo del Estado de México
- Ley Federal del Trabajo

### **Contribuciones obligadas a pagar y/o retener**

- Declaración Informativa Mensual de Proveedores.
- Entero de Retenciones Mensuales de ISR por Sueldos y Salarios
- Declaración Informativa Anual de Retenciones de ISR por Sueldo a Salarios e Ingresos Asimilados a Salarios
- Informativa Anual del Subsidio para el Empleo

### **5.- BASES DE PREPARACIÓN DE LOS ESTADOS FINANCIEROS**

Los Estados Financieros que se acompañan han sido preparados de conformidad con los Postulados de Contabilidad Gubernamental y el Manual Único de Contabilidad Gubernamental para las Dependencias y Entidades Públicas del Gobierno y Municipios del Estado de México, (Decimocuarta Edición 2015) publicado en la Gaceta del Gobierno, de fecha 24 de febrero de 2015.



## TEST

En relación a la armonización contable, es importante mencionar que el TEST ha adaptado su catálogo de cuentas al Manual Único de Contabilidad Gubernamental para Dependencias y Entidades Públicas del Gobierno y Municipios del Estado de México, asimismo, ha realizado el enlace entre las cuentas contables y presupuestales, se implementó en su totalidad las diferentes etapas establecidas por el Consejo Nacional de Armonización Contable (CONAC)

### 6.- POLÍTICAS DE CONTABILIDAD SIGNIFICATIVAS

Las principales políticas contables, son las siguientes:

- a) **Efectivo y valores realizables.** Los valores realizables se encuentran representados principalmente por Instrumentos de renta fija, valuados a su valor de adquisición, los rendimientos generados se reconocen en resultados conforme se realizan.
- b) **Inversiones.** Las inversiones se encuentran valuadas a su costo de adquisición, más los rendimientos devengados. Su importe no excede a su valor de mercado.
- c) **Inmuebles, Mobiliario y equipo.** Los Inmuebles, Maquinaria y Equipo, se registran a su costo de adquisición o construcción, en base a títulos de propiedad y/o facturas y en caso de bienes donados, a su valor catastral (terreno). En todos los casos se incluyen los gastos y costos relacionados con su adquisición así como el Impuesto al Valor Agregado.

La baja de bienes muebles e inmuebles se realizará conforme a lo establecido en el Código Administrativo del Estado de México y de las Normas Administrativas para la Asignación y Uso de Bienes y Servicios de las Dependencias y Organismos Auxiliares del Poder Ejecutivo Estatal. La baja se registrará según el valor neto en libros del bien, afectando el costo histórico, la revaluación y la depreciación correspondiente.

La depreciación se registra con base en la vida útil económica de cada activo, calculada a partir del mes siguiente al de su adquisición, El método de depreciación adoptado, es el de línea recta de acuerdo a las tasas de depreciación que se mencionan en las notas de desglose.

- d) **Impuestos y derechos federales y locales.** De acuerdo con el decreto de creación, el Tecnológico es un Organismo Público Descentralizado por lo tanto no causa Impuesto al Valor Agregado conforme al Art. 15 fracción IV de la Ley del I.V.A.

El IVA pagado a personas físicas por servicios personales independientes se carga al resultado toda vez que no se tiene derecho al acreditamiento de este impuesto en virtud de que los ingresos no están gravados por dicho impuesto.

De conformidad con el Art. 23 del Código Financiero del Estado de México y Municipios, el Tecnológico está exento del pago de impuestos, derechos y aportaciones de mejora.

- e) **Estado de Flujos de Efectivo.** Se presenta de acuerdo al Manual Único de Contabilidad Gubernamental para las Dependencias y Entidades Públicas del Gobierno y Municipios del Estado de México vigente para el ejercicio 2015.

Las principales diferencias entre la normatividad anterior señalada y las Normas de Información Financiera de México (NIF), que son aplicadas comúnmente en la preparación de estados financieros para otro tipo de sociedades no reguladas, y que aplican para el TEST, se describen a continuación:

**a) Reconocimiento de los efectos de la inflación en la información financiera:**

A partir del ejercicio fiscal 2008, no se reconocen los efectos de la inflación, de acuerdo a lo establecido en el Manual Único de Contabilidad Gubernamental vigente para cada ejercicio, en su capítulo IV. Efectos de la Inflación, manteniéndose los valores actualizados hasta el ejercicio 2007.

Tomando como referencia la NIF B-10 emitida por el Consejo Mexicano para la Investigación y Desarrollo de las Normas de Información Financiera, A.C. y considerando que en los últimos 3 años la inflación en la economía mexicana no ha rebasado el 10% anual se ha decidido que no aplica el procedimiento de revelación de los estados financieros de los entes gubernamentales.

La inflación de 2015 y 2014, determinada a través del Índice Nacional de Precios al Consumidor que publicó el Banco de México, fue de 2.13% y 3.97% respectivamente. La inflación acumulada por los últimos 3 años fue de 10.20%, nivel que de acuerdo con la NIF B-10 "Efectos de la Inflación", la economía mexicana se encuentra en un entorno no inflacionario.

Un entorno no inflacionario se define cuando la inflación de los últimos tres ejercicios al que se refiere la información financiera es menor o igual al 26%. De tal manera, en el ejercicio 2015 y 2014, la Entidad operó bajo un entorno económico no inflacionario, ya que la inflación acumulada de los últimos tres ejercicios con relación al ejercicio 2015, de 2013 a 2015, fue de 10.20%, consecuentemente, de acuerdo con esta NIF en los ejercicios 2015 y 2014 se podrá dejar de reconocer los efectos de la inflación del período.

**b) Reconocimiento del costo de las obligaciones laborales al retiro de los trabajadores:**

Las indemnizaciones, compensaciones de retiro y primas de antigüedad pagadas a los trabajadores se pagan, afectando el presupuesto en el ejercicio en que se efectúan.

**7.- POSICIÓN EN MONEDA EXTRANJERA Y PROTECCIÓN POR RIESGOS CAMBIARIOS**

No Aplica

**8.- REPORTE ANALÍTICO DEL ACTIVO**

No Aplica

**9.- FIDEICOMISOS, MANDATOS Y ANÁLOGOS**

No Aplica

**10.- REPORTE DE RECAUDACIÓN**

Los ingresos por los diferentes conceptos son depositados a través de Caja General de Gobierno y estos a su vez los remite al TEST menos la comisión bancaria que se genera.

**11.- INFORMACIÓN SOBRE LA DEUDA Y EL REPORTE ANALÍTICO DE LA DEUDA**

No Aplica

**12.- CALIFICACIONES OTORGADAS**

No Aplica

**13.- PROCESOS DE MEJORA**

Para el Ejercicio Fiscal 2016 y de acuerdo a las medidas de la contención, del gasto el TEST realizará ajustes al Gasto Publico.

**14.- INFORMACIÓN POR SEGMENTOS**

No Aplica

**15.- EVENTOS POSTERIORES AL CIERRE**

No Aplica

**16.- PARTES RELACIONADAS**

No Aplica

**17. RESPONSABILIDAD SOBRE LA PRESENTACIÓN RAZONABLE DE LOS ESTADOS FINANCIEROS**

“Bajo protesta de decir verdad declaramos que los Estados Financieros y sus notas, son razonablemente correctos y son responsabilidad del emisor”.

El Dictamen de los Estados Financieros correspondiente al ejercicio 2015, estuvo a cargo del Despacho González de Aragón y Asociados S.C., el cual informó que los estados financieros presentan razonablemente, en todos los aspectos importantes, la situación financiera del Tecnológico.



# INFORMACIÓN PRESUPUESTARIA



TEST

**TECNOLÓGICO DE ESTUDIOS SUPERIORES DE TIANGUISTENCO**  
**Estado Análítico de Ingresos**  
**Del 1 de enero al 31 de diciembre de 2015**  
**(Miles de pesos)**

Rubro de Ingresos	Ingreso					Diferencia (6= 5 - 1)
	Estimado	Ampliaciones y Reducciones	Modificado	Devengado	Recaudado	
	(1)	(2)	(3= 1 + 2)	(4)	(5)	
Impuestos			.0			.0
Cuotas y Aportaciones de Seguridad Social			.0			.0
Contribuciones de Mejoras			.0			.0
Derechos			.0			.0
Productos	.0	.0	.0	.0	856.4	856.4
Corriente			.0		856.4	856.4
Capital			.0			.0
Aprovechamientos	.0	.0	.0	.0	3,325.6	3,325.6
Corriente			.0		3,325.6	3,325.6
Capital			.0			.0
Ingresos por Ventas de Bienes y Servicios	3,469.4		3,469.4			-3,469.4
Participaciones y Aportaciones			.0			.0
Transferencias, Asignaciones, Subsidios y Otras Ayudas	40,691.0	9,060.8	49,751.8	348.6	50,033.4	9,342.4
Ingresos Derivados de Financiamientos		61,531.5	61,531.5		24,913.3	24,913.3
<b>Total</b>	<b>44,160.4</b>	<b>70,592.3</b>	<b>114,752.7</b>	<b>348.6</b>	<b>79,128.7</b>	
				<b>Ingresos excedentes<sup>1</sup></b>		<b>34,968.3</b>

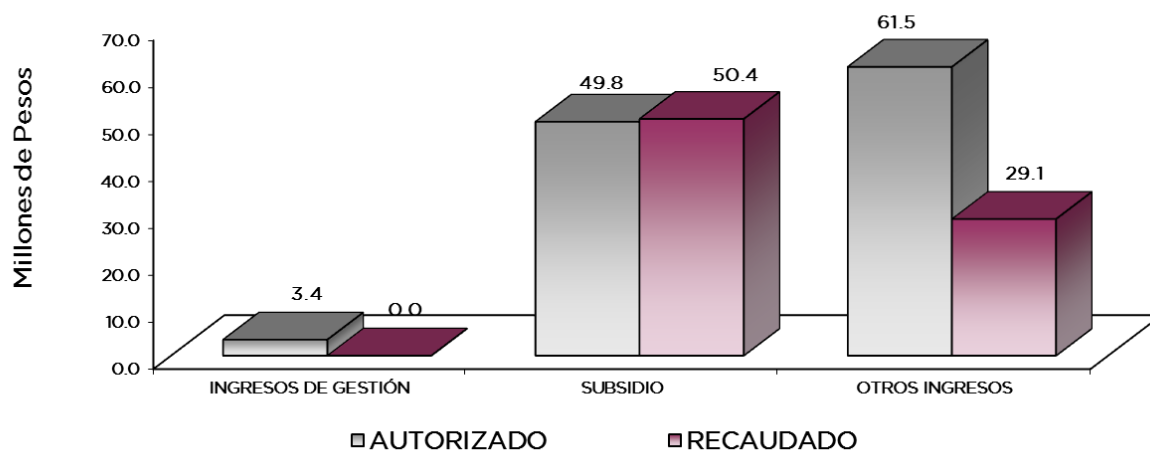
Estado Análítico de Ingresos Por Fuente de Financiamiento	Ingreso					Diferencia (6= 5 - 1)
	Estimado	Ampliaciones y Reducciones	Modificado	Devengado	Recaudado	
	(1)	(2)	(3= 1 + 2)	(4)	(5)	
<b>Ingresos del Gobierno</b>	.0	.0	.0	.0	<b>4,182.0</b>	<b>4,182.0</b>
Impuestos			.0			.0
Contribuciones de Mejoras			.0			.0
Derechos			.0			.0
Productos	.0	.0	.0	.0	856.4	856.4
Corriente			.0		856.4	856.4
Capital			.0			.0
Aprovechamientos	.0	.0	.0	.0	3,325.6	3,325.6
Corriente			.0		3,325.6	3,325.6
Capital			.0			.0
Participaciones y Aportaciones			.0			.0
Transferencias, Asignaciones, Subsidios y Otras Ayudas			.0			.0
<b>Ingresos de Organismos y Empresas</b>	<b>44,160.4</b>	<b>9,060.8</b>	<b>53,221.2</b>	<b>348.6</b>	<b>50,033.4</b>	<b>5,873.0</b>
Cuotas y Aportaciones de Seguridad Social			.0			.0
Ingresos por Ventas de Bienes y Servicios	3,469.4		3,469.4		.0	-3,469.4
Transferencias, Asignaciones, Subsidios y Otras Ayudas	40,691.0	9,060.8	49,751.8	348.6	50,033.4	9,342.4
<b>Ingresos Derivados de Financiamiento</b>	<b>.0</b>	<b>61,531.5</b>	<b>61,531.5</b>	<b>.0</b>	<b>24,913.3</b>	<b>24,913.3</b>
Ingresos Derivados de Financiamientos		61,531.5	61,531.5		24,913.3	24,913.3
<b>Total</b>	<b>44,160.4</b>	<b>70,592.3</b>	<b>114,752.7</b>	<b>348.6</b>	<b>79,128.7</b>	
				<b>Ingresos excedentes<sup>1</sup></b>		<b>34,968.3</b>

Tecnológico de Estudios Superiores de Tlanguistenco

**I N G R E S O S**

(Miles de Pesos)

I N G R E S O S	P R E S U P U E S T O 2 0 1 5				V A R I A C I Ó N		
	PREVISTO	ASIGNACIONES Y/O AMPLIACIONES	REDUCCIONES Y/O DISMINUCIONES	TOTAL AUTORIZADO	RECAUDADO	IMPORTE	%
<b>INGRESOS DE GESTIÓN</b>	<b>3,469.4</b>			<b>3,469.4</b>	<b>3,469.4</b>	<b>100.0</b>	
Derechos por Prestación de Servicios	3,469.4			3,469.4	3,469.4	100.0	
<b>PARTICIPACIONES, APORTACIONES, TRANSFERENCIAS, ASIGNACIONES, SUBSIDIOS Y OTRAS AYUDAS</b>	<b>40,691.0</b>	<b>9,060.8</b>		<b>49,751.8</b>	<b>50,382.0</b>	<b>-630.2</b>	<b>-1.3</b>
Subsidio	40,691.0	9,060.8		49,751.8	50,382.0	-630.2	-1.3
<b>OTROS INGRESOS Y BENEFICIOS</b>		<b>61,531.5</b>		<b>61,531.5</b>	<b>29,095.3</b>	<b>32,436.2</b>	<b>52.7</b>
Ingresos Financieros					856.4	-856.4	
Pasivos Derivados de Erogaciones Devengadas y Pendientes de Ejercicios Anteriores		36,618.1		36,618.1		36,618.1	100.0
Ingresos Diversos		24,913.4		24,913.4	28,238.9	-3,325.5	-13.3
<b>T O T A L</b>	<b>44,160.4</b>	<b>70,592.3</b>		<b>114,752.7</b>	<b>79,477.3</b>	<b>35,275.4</b>	<b>30.7</b>





## NOTAS AL PRESUPUESTO DE INGRESOS

### INGRESOS

Se previó recaudar ingresos por 44 millones 160.4 miles de pesos, autorizando durante el ejercicio ampliaciones por 70 millones 592.3 miles de pesos, por lo que se determinó un total autorizado de 114 millones 752.7 miles de pesos, de los cuales se recaudaron 79 millones 477.3 miles de pesos, por lo que se obtuvo una variación de menos por 35 millones 275.4 miles de pesos, lo cual representó el 30.7 por ciento respecto al monto previsto.

#### Ingresos de Gestión

El Tecnológico tenía previsto recaudar 3 millones 469.4 miles de pesos por concepto de ingresos de venta de bienes y servicios, los cuales quedaron pendientes de recaudar.

### PARTICIPACIONES, APORTACIONES, TRANSFERENCIAS, ASIGNACIONES, SUBSIDIOS Y OTRAS AYUDAS

#### Subsidio

Se previó recaudar un importe de 40 millones 691 mil pesos, posteriormente se autorizaron ampliaciones por 9 millones 60.8 miles de pesos, por lo que se determinó un total autorizado por 49 millones 751.8 miles de pesos, de los cuales se recaudaron 50 millones 382 mil pesos, por lo que se tuvo una variación de 630.2 miles de pesos, lo que representó el 1.3 por ciento respecto al autorizado.

### OTROS INGRESOS Y BENEFICIOS

Se autorizaron durante el ejercicio ampliaciones por 61 millones 531.5 miles de pesos, de los cuales se recaudaron 29 millones 95.3 miles de pesos, principalmente por concepto de disponibilidades financieras, lo que determinó una variación de 32 millones 436.2 miles de pesos, lo que representó un 52.7 miles de pesos conforme al autorizado.

**CUENTA PÚBLICA DEL GOBIERNO, ORGANISMOS AUXILIARES Y AUTÓNOMOS DEL ESTADO DE MÉXICO 2015**

<b>TECNOLÓGICO DE ESTUDIOS SUPERIORES DE TIANGUISTENCO</b>						
Estado Analítico del Ejercicio del Presupuesto de Egresos						
Clasificación por Objeto del Gasto (Capítulo y Concepto)						
Del 1 de enero al 31 de diciembre de 2015						
(Miles de Pesos)						
Concepto	Egresos					Subejercicio
	Aprobado	Ampliaciones/ (Reducciones)	Modificado	Devengado	Pagado	
	1	2	3 = (1 + 2)	4	5	6 = (3 - 4)
<b>Servicios Personales</b>	<b>32,827.5</b>	<b>1,288.1</b>	<b>34,115.6</b>	<b>28.4</b>	<b>30,583.8</b>	<b>34,087.2</b>
Remuneraciones al Personal de Carácter Permanente	18,446.6	753.8	19,200.4	-	17,922.5	19,200.4
Remuneraciones al Personal de Carácter Transitorio	-	-	-	-	-	-
Remuneraciones Adicionales y Especiales	7,783.0	152.3	7,935.3	-	6,419.0	7,935.3
Seguridad Social	4,746.9	137.3	4,609.6	-	4,218.8	4,609.6
Otras Prestaciones Sociales y Económicas	1,571.3	651.6	2,222.9	-	1,981.2	2,222.9
Previsiones	-	-	-	-	-	-
Pago de Estímulos a Servidores Públicos	279.7	132.3	412.0	28.4	42.3	119.0
<b>Materiales y Suministros</b>	<b>2,544.2</b>	<b>2,956.6</b>	<b>5,500.8</b>	<b>728.0</b>	<b>3,716.4</b>	<b>4,772.8</b>
Materiales de Administración, Emisión de Documentos y Artículos Oficiales	851.8	1,736.2	2,588.0	417.1	1,354.6	2,170.9
Alimentos y Utensilios	74.8	23.1	97.9	-	49.1	51.7
Materias Primas y Materiales de Producción y Comercialización	-	-	-	-	-	-
Materiales y Artículos de Construcción y de Reparación	204.0	1,212.1	1,416.1	119.2	1,286.0	1,296.9
Productos Químicos, Farmacéuticos y de Laboratorio	265.0	103.1	368.1	58.2	241.7	309.9
Combustibles, Lubricantes y Aditivos	399.0	29.9	428.9	-	303.2	369.1
Vestuario, Blancos, Prendas de Protección y Artículos Deportivos	369.5	115.7	485.2	25.4	219.0	228.4
Materiales y Suministros Para Seguridad	-	56.4	56.4	18.6	30.8	37.8
Herramientas, Refacciones y Accesorios Menores	380.1	17.5	397.6	89.5	232.0	308.1
<b>Servicios Generales</b>	<b>5,678.8</b>	<b>1,673.7</b>	<b>7,352.5</b>	<b>897.4</b>	<b>5,112.4</b>	<b>6,455.1</b>
Servicios Básicos	564.2	1,004.3	1,568.5	-	1,443.4	1,568.5
Servicios de Arrendamiento	375.0	244.7	619.7	7.1	100.0	123.2
Servicios Profesionales, Científicos, Técnicos y Otros Servicios	1,610.4	741.6	2,352.0	107.7	1,480.6	2,244.3
Servicios Financieros, Bancarios y Comerciales	82.0	152.4	234.4	-	198.8	234.4
Servicios de Instalación, Reparación, Mantenimiento y Conservación	1,220.0	382.5	1,602.5	663.4	884.1	939.1
Servicios de Comunicación Social y Publicidad	191.6	36.9	228.5	-	153.7	228.5
Servicios de Traslado y Viáticos	215.0	165.3	380.3	-	41.0	49.7
Servicios Oficiales	248.2	240.5	488.7	-	1.5	7.7
Otros Servicios Generales	1,172.4	6.5	1,178.9	119.2	809.3	1,059.7
<b>Transferencias, Asignaciones, Subsidios y Otras Ayudas</b>	<b>385.4</b>	<b>411.1</b>	<b>796.5</b>	<b>-</b>	<b>239.0</b>	<b>796.5</b>
Transferencias Internas y Asignaciones al Sector Público	-	-	-	-	-	-
Transferencias al Resto del Sector Público	-	-	-	-	-	-
Subsidios y Subvenciones	165.2	18.3	183.5	-	128.4	183.5
Ayudas Sociales	220.2	392.8	613.0	-	110.6	613.0
Pensiones y Jubilaciones	-	-	-	-	-	-
Transferencias a Fideicomisos, Mandatos y Otros Análogos	-	-	-	-	-	-
Transferencias a la Seguridad Social	-	-	-	-	-	-
Donativos	-	-	-	-	-	-
Transferencias al Exterior	-	-	-	-	-	-
<b>Bienes Muebles, Inmuebles e Intangibles</b>	<b>2,724.5</b>	<b>27,644.7</b>	<b>30,369.2</b>	<b>1,348.6</b>	<b>28,259.1</b>	<b>29,020.6</b>
Mobiliario y Equipo de Administración	-	20,017.3	20,017.3	1,294.9	18,494.4	18,722.4
Mobiliario y Equipo Educativo y Recreativo	-	-	-	-	-	-
Equipo e Instrumental Médico y de Laboratorio	-	1,559.5	1,559.5	53.7	976.4	1,505.8
Vehículos y Equipo de Transporte	2,724.5	2,724.5	-	-	-	-
Equipo de Defensa y Seguridad	-	-	-	-	-	-
Maquinaria, Otros Equipos y Herramientas	-	8,792.4	8,792.4	-	8,788.3	8,792.4
Activos Biológicos	-	-	-	-	-	-
Bienes Inmuebles	-	-	-	-	-	-
Activos Intangibles	-	-	-	-	-	-
<b>Inversión Pública</b>	<b>-</b>	<b>-</b>	<b>-</b>	<b>-</b>	<b>-</b>	<b>-</b>
Obra Pública en Bienes de Dominio Público	-	-	-	-	-	-
Obra Pública en Bienes Propios	-	-	-	-	-	-
Proyectos Productivos y Acciones de Fomento	-	-	-	-	-	-
<b>Inversiones Financieras y Otras Provisiones</b>	<b>-</b>	<b>-</b>	<b>-</b>	<b>-</b>	<b>-</b>	<b>-</b>
Inversiones Para el Fomento de Actividades Productivas	-	-	-	-	-	-
Acciones y Participaciones de Capital	-	-	-	-	-	-
Compra de Títulos y Valores	-	-	-	-	-	-
Concesión de Préstamos	-	-	-	-	-	-
Inversiones en Fideicomisos, Mandatos y Otros Análogos	-	-	-	-	-	-
Otras Inversiones Financieras	-	-	-	-	-	-
Provisiones para Contingencias y Otras Erogaciones Especiales	-	-	-	-	-	-
<b>Participaciones y Aportaciones</b>	<b>-</b>	<b>-</b>	<b>-</b>	<b>-</b>	<b>-</b>	<b>-</b>
Participaciones	-	-	-	-	-	-
Aportaciones	-	-	-	-	-	-
Convenios	-	-	-	-	-	-
<b>Deuda Pública</b>	<b>-</b>	<b>36,618.1</b>	<b>36,618.1</b>	<b>-</b>	<b>33,844.9</b>	<b>36,618.1</b>
Amortización de la Deuda Pública	-	-	-	-	-	-
Intereses de la Deuda Pública	-	-	-	-	-	-
Comisiones de la Deuda Pública	-	-	-	-	-	-
Gastos de la Deuda Pública	-	-	-	-	-	-
Costo por Coberturas	-	-	-	-	-	-
Apoyos Financieros	-	-	-	-	-	-
Adeudos de Ejercicios Fiscales Anteriores (Adefas)	-	36,618.1	36,618.1	-	33,844.9	36,618.1
<b>Total del Gasto</b>	<b>44,160.4</b>	<b>70,592.3</b>	<b>114,752.7</b>	<b>3,002.4</b>	<b>101,755.6</b>	<b>111,750.3</b>

TEST

TECNOLÓGICO DE ESTUDIOS SUPERIORES DE TIANGUISTENCO  
Estado Analítico del Ejercicio del Presupuesto de Egresos  
Clasificación Económica (por Tipo de Gasto)  
Del 1 de enero al 31 de diciembre de 2015  
(Miles de Pesos)

Concepto	Egresos					Subejercicio
	Aprobado	Ampliaciones/ (Reducciones)	Modificado	Devengado	Pagado	
	1	2	3 = (1 + 2)	4	5	
Gasto Corriente	44,160.4	33,974.2	78,134.6	3,002.4	67,910.7	75,132.2
Gasto de Capital						
Amortización de la Deuda y Disminución de Pasivos	-	36,618.1	36,618.1	-	33,844.9	36,618.1
Pensiones y Jubilaciones						
Participaciones						
<b>Total del Gasto</b>	<b>44,160.4</b>	<b>70,592.3</b>	<b>114,752.7</b>	<b>3,002.4</b>	<b>101,755.6</b>	<b>111,750.3</b>

TECNOLÓGICO DE ESTUDIOS SUPERIORES DE TIANGUISTENCO  
Estado Analítico del Ejercicio del Presupuesto de Egresos  
Clasificación Administrativa  
Del 1 de enero al 31 de diciembre de 2015  
(Miles de Pesos)

Concepto	Egresos					Subejercicio
	Aprobado	Ampliaciones/ (Reducciones)	Modificado	Devengado	Pagado	
	1	2	3 = (1 + 2)	4	5	
Entidades Paraestatales y Fideicomisos No Empresariales y No Financieros	44,160.4	70,592.3	114,752.7	3,002.4	101,755.6	111,750.3
Instituciones Públicas de Seguridad Social	-	-	-	-	-	-
Entidades Paraestatales Empresariales No Financieras con Participación Estatal Mayoritaria	-	-	-	-	-	-
Entidades Paraestatales Empresariales Financieras Monetarias con Participación Estatal Mayoritaria	-	-	-	-	-	-
Entidades Paraestatales Empresariales Financieras No Monetarias con Participación Estatal Mayoritaria	-	-	-	-	-	-
Fideicomisos Financieros Públicos con Participación Estatal Mayoritaria	-	-	-	-	-	-
<b>Total del Gasto</b>	<b>44,160.4</b>	<b>70,592.3</b>	<b>114,752.7</b>	<b>3,002.4</b>	<b>101,755.6</b>	<b>111,750.3</b>

TECNOLÓGICO DE ESTUDIOS SUPERIORES DE TIANGUISTENCO  
Estado Analítico del Ejercicio del Presupuesto de Egresos  
Clasificación Administrativa  
Del 1 de enero al 31 de diciembre de 2015  
(Miles de pesos)

Concepto	Egresos					Subejercicio
	Aprobado	Ampliaciones/ (Reducciones)	Modificado	Devengado	Pagado	
	1	2	3 = (1 + 2)	4	5	
205T1 Tecnológico de Estudios Superiores de Tlanguistenco	44,160.4	70,592.3	114,752.7	3,002.4	101,755.6	111,750.3
<b>Total del Gasto</b>	<b>44,160.4</b>	<b>70,592.3</b>	<b>114,752.7</b>	<b>3,002.4</b>	<b>101,755.6</b>	<b>111,750.3</b>

**CUENTA PÚBLICA DEL GOBIERNO, ORGANISMOS AUXILIARES Y AUTÓNOMOS DEL ESTADO DE MÉXICO 2015**

**TECNOLÓGICO DE ESTUDIOS SUPERIORES DE TIANGUISTENCO**  
**Estado Analítico del Ejercicio del Presupuesto de Egresos**  
**Clasificación Administrativa**  
**Del 1 de enero al 31 de diciembre de 2015**  
**(Miles de pesos)**

Concepto	Egresos					Subejercicio 6 = ( 3 - 4 )
	Aprobado	Ampliaciones/ (Reducciones)	Modificado	Devengado	Pagado	
	1	2	3 = ( 1 + 2 )	4	5	
Poder ejecutivo	44,160.4	70,592.3	114,752.7	3,002.4	101,755.6	111,750.3
Poder Legislativo	-	-	-	-	-	-
Poder Judicial	-	-	-	-	-	-
Organos Autonomos	-	-	-	-	-	-
<b>Total del Gasto</b>	<b>44,160.4</b>	<b>70,592.3</b>	<b>114,752.7</b>	<b>3,002.4</b>	<b>101,755.6</b>	<b>111,750.3</b>

**TECNOLÓGICO DE ESTUDIOS SUPERIORES DE TIANGUISTENCO**  
**Estado Analítico del Ejercicio del Presupuesto de Egresos**  
**Clasificación Funcional (Finalidad y Función)**  
**Del 1 de enero al 31 de diciembre de 2015**  
**(Miles de Pesos)**

Concepto	Egresos					Subejercicio 6 = ( 3 - 4 )
	Aprobado	Ampliaciones/ (Reducciones)	Modificado	Devengado	Pagado	
	1	2	3 = ( 1 + 2 )	4	5	
<b>Gobierno</b>	-	-	-	-	-	-
Legislación	-	-	-	-	-	-
Justicia	-	-	-	-	-	-
Coordinación de la Política de Gobierno	-	-	-	-	-	-
Relaciones Exteriores	-	-	-	-	-	-
Asuntos Financieros y Hacendarios	-	-	-	-	-	-
Seguridad Nacional	-	-	-	-	-	-
Asuntos de Orden Público y de Seguridad Interior	-	-	-	-	-	-
Otros Servicios Generales	-	-	-	-	-	-
<b>Desarrollo Social</b>	<b>44,160.4</b>	<b>33,974.2</b>	<b>78,134.6</b>	<b>3,002.4</b>	<b>67,910.7</b>	<b>75,132.2</b>
Protección Ambiental	-	-	-	-	-	-
Vivienda y Servicios a la Comunidad	-	-	-	-	-	-
Salud	-	-	-	-	-	-
Recreación, Cultura y Otras Manifestaciones Sociales	-	-	-	-	-	-
Educación	-	-	-	-	-	-
Protección Social	44,160.4	33,974.2	78,134.6	3,002.4	67,910.7	75,132.2
Otros Asuntos Sociales	-	-	-	-	-	-
<b>Desarrollo Económico</b>	-	-	-	-	-	-
Asuntos Económicos, Comerciales y Laborales en General	-	-	-	-	-	-
Agropecuaria, Silvicultura, Pesca y Caza	-	-	-	-	-	-
Combustibles y Energía	-	-	-	-	-	-
Minería, Manufacturas y Construcción	-	-	-	-	-	-
Transporte	-	-	-	-	-	-
Comunicaciones	-	-	-	-	-	-
Turismo	-	-	-	-	-	-
Ciencia, Tecnología e Innovación	-	-	-	-	-	-
Otras Industrias y Otros Asuntos Económicos	-	-	-	-	-	-
<b>Otras no Clasificadas en Funciones Anteriores</b>	-	<b>36,618.1</b>	<b>36,618.1</b>	-	<b>33,844.9</b>	<b>36,618.1</b>
Transacciones de la Deuda Pública / Costo Financiero de la Deuda	-	-	-	-	-	-
Transferencias, Participaciones y Aportaciones entre Diferentes Niveles y Órdenes de Gobierno	-	-	-	-	-	-
Saneamiento del Sistema Financiero	-	-	-	-	-	-
Adeudos de Ejercicios Fiscales Anteriores	-	36,618.1	36,618.1	-	33,844.9	36,618.1
<b>Total del Gasto</b>	<b>44,160.4</b>	<b>70,592.3</b>	<b>114,752.7</b>	<b>3,002.4</b>	<b>101,755.6</b>	<b>111,750.3</b>

TEST

Tecnológico de Estudios Superiores de Tianguistenco  
 Endeudamiento Neto  
 Del 01 de Enero al 31 de Diciembre de 2015  
 (Miles de Pesos)

Identificación de Crédito o Instrumento	Contratación/Colocación	Amortización	Endeudamiento Neto
	A	B	C = A - B
<b>Créditos Bancarios</b>			
			-
			-
	N/A		-
			-
			-
			-
			-
<b>Total Créditos Bancarios</b>	-	-	-
<b>Otros Instrumentos de Deuda</b>			
			-
			-
			-
			-
			-
			-
			-
			-
<b>Total Otros Instrumentos de Deuda</b>	-	-	-
<b>TOTAL</b>	-	-	-

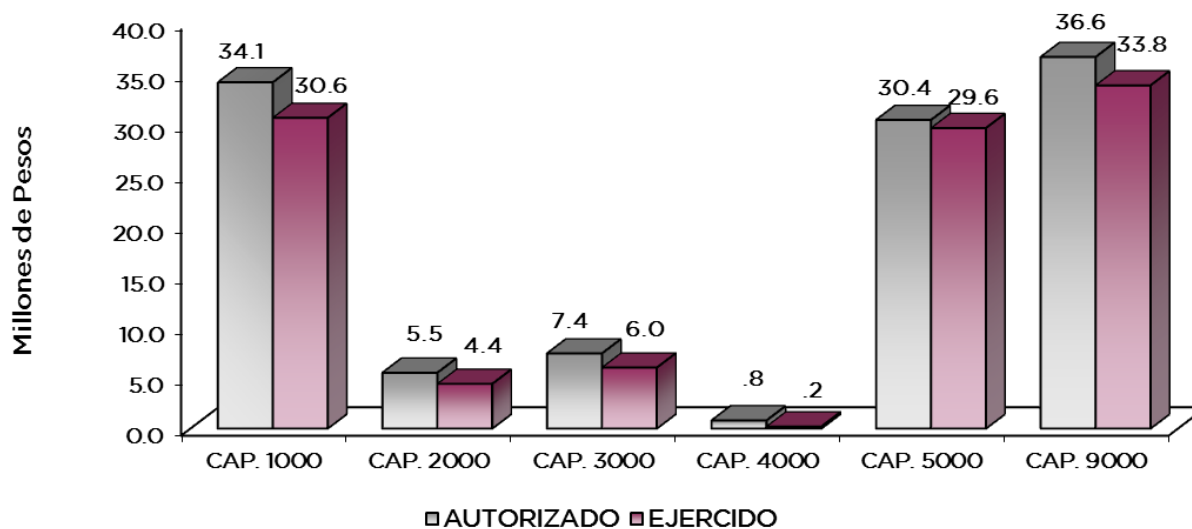
Tecnológico de Estudios Superiores de Tianguistenco  
 Intereses de la Deuda  
 Del 1 de enero al 31 de diciembre de 2015  
 (Miles de Pesos)

Identificación de Crédito o Instrumento	Devengado	Pagado
<b>Créditos Bancarios</b>		
	N/A	
<b>Total de Intereses de Créditos Bancarios</b>	-	-
<b>Otros Instrumentos de Deuda</b>		
<b>Total de Intereses de Otros Instrumentos de Deuda</b>	-	-
<b>TOTAL</b>	-	-

TECNOLÓGICO DE ESTUDIOS SUPERIORES DE TIANGUISTENCO  
EGRESOS POR CAPÍTULO

(Miles de Pesos)

EGRESOS	PREVISTO	PRESUPUESTO 2015		TOTAL AUTORIZADO	EJERCIDO	VARIACIÓN	
		ASIGNACIONES Y/O AMPLIACIONES	REDUCCIONES Y/O DISMINUCIONES			IMPORTE	%
SERVICIOS PERSONALES	32,827.5	4,468.3	3,180.2	34,115.6	30,612.2	3,503.4	10.3
MATERIALES Y SUMINISTROS	2,544.2	3,957.9	1,001.3	5,500.8	4,444.4	1,056.4	19.2
SERVICIOS GENERALES	5,678.8	3,728.8	2,055.1	7,352.5	6,009.8	1,342.7	18.3
TRANSFERENCIAS, ASIGNACIONES, SUBSIDIOS Y OTRAS AYUDAS	385.4	576.2	165.1	796.5	239.0	557.5	70.0
BIENES MUEBLES, INMUEBLES E INTANGIBLES	2,724.5	30,369.2	2,724.5	30,369.2	29,607.7	761.5	2.5
DEUDA PÚBLICA		36,618.1		36,618.1	33,844.9	2,773.2	7.6
<b>T O T A L</b>	<b>44,160.4</b>	<b>79,718.5</b>	<b>9,126.2</b>	<b>114,752.7</b>	<b>104,758.0</b>	<b>9,994.7</b>	<b>8.7</b>



## NOTAS AL PRESUPUESTO DE EGRESOS

### EGRESOS

Inicialmente se autorizaron 44 millones 160.4 miles de pesos, teniendo ampliaciones, traspasos y reducciones netas de más por 70 millones 592.3 miles de pesos, determinando un presupuesto modificado de 114 millones 752.7 miles de pesos, de dicha cantidad se ejercieron 104 millones 758 mil pesos, por lo que se obtuvo un subejercicio de 9 millones 994.7 miles de pesos, lo cual representó el 8.7 por ciento respecto al monto autorizado.

La variación obedece principalmente a las medidas de austeridad, racionalidad y disciplina presupuestal.

### SERVICIOS PERSONALES

En este capítulo se autorizaron inicialmente 32 millones 827.5 miles de pesos, teniendo ampliaciones y traspasos netos de más por 1 millón 288.1 miles de pesos, determinando un presupuesto modificado de 34 millones 115.6 miles de pesos, de dicha cantidad se ejercieron 30 millones 612.2 miles de pesos, por lo que se obtuvo una variación de 3 millones 503.4 miles de pesos, lo cual representó el 10.3 por ciento respecto al monto autorizado.

### MATERIALES Y SUMINISTROS

En este capítulo se autorizaron inicialmente 2 millones 544.2 miles de pesos, teniendo ampliaciones y traspasos netos de más por 2 millones 956.6 miles de pesos, determinando un presupuesto modificado de 5 millones 500.8 miles de pesos, de dicha cantidad se ejercieron 4 millones 444.4 miles de pesos, por lo que se obtuvo un subejercicio de 1 millón 56.4 miles de pesos, lo cual representó el 19.2 por ciento respecto al monto autorizado.

### SERVICIOS GENERALES

En este capítulo se autorizaron inicialmente 5 millones 678.8 miles de pesos, teniendo ampliaciones y traspasos netos de más por 1 millón 673.7 miles de pesos, determinando un presupuesto modificado de 7 millones 352.5 miles de pesos, de dicha cantidad se ejercieron 6 millones 9.8 miles de pesos, por lo que se obtuvo un subejercicio de 1 millón 342.7 miles de pesos, lo cual representó el 18.3 por ciento respecto al monto autorizado.

### TRANSFERENCIAS, ASIGNACIONES, SUBSIDIOS Y OTRAS AYUDAS

En este capítulo se autorizaron inicialmente 385.4 miles de pesos, teniendo ampliaciones y traspasos netos de más por 411.1 miles de pesos, determinando un presupuesto modificado de 796.5 miles de pesos, de dicha cantidad se ejercieron 239 mil pesos, por lo que se obtuvo una variación por 557.5 miles de pesos, lo cual representó el 70 por ciento respecto al monto autorizado.

### BIENES MUEBLES, INMUEBLES E INTANGIBLES

En este capítulo se autorizaron inicialmente 2 millones 724.5 miles de pesos, teniendo ampliaciones y traspasos netos de más por 27 millones 644.7 miles de pesos, determinando un presupuesto modificado de 30 millones 369.2 miles de pesos, de dicha cantidad se ejercieron 29 millones 607.7 miles de pesos, obteniendo una variación de 761.5 miles de pesos, lo cual representó el 2.5 por ciento respecto al monto autorizado.

### DEUDA PÚBLICA

Durante el ejercicio se autorizó una ampliación presupuestal por 36 millones 618.1 miles de pesos, para cubrir pasivos derivados de erogaciones devengadas y pendientes de liquidar al cierre del ejercicio fiscal anterior, de los cuales se ejercieron 33 millones 844.9 miles de pesos, teniendo un subejercicio de 2 millones 773.2 miles de pesos, lo que representó el 7.6 por ciento.

## INFORMACIÓN PRESUPUESTAL

## TECNOLÓGICO DE ESTUDIOS SUPERIORES DE TIANGUISTENCO

## EGRESOS POR OBJETO DEL GASTO

(Miles de Pesos)

CAPÍTULO Y OBJETO DEL GASTO	P R E S U P U E S T O 2 0 1 5					
	PREVISTO	ASIGNACIONES Y/O AMPLIACIONES	REDUCCIONES Y/O DISMINUCIONES	TOTAL AUTORIZADO	EJERCIDO	VARIACIÓN
<b>SERVICIOS PERSONALES</b>	<b>32,827.5</b>	<b>4,468.3</b>	<b>3,180.2</b>	<b>34,115.6</b>	<b>30,612.2</b>	<b>3,503.4</b>
Sueldo Base	11,986.6	1,014.3	24.0	12,976.9	12,123.8	853.1
Honorarios Asimilables a Salarios	6,460.0	268.5	504.8	6,223.7	5,798.9	424.8
Prima por Años de Servicio	9.6	.0	5.8	3.8	.0	3.8
Prima Vacacional	2,881.4	54.7	1,066.9	1,869.2	1,104.0	765.2
Aguinaldo	2,967.2	800.2	667.1	3,100.3	2,863.7	236.6
Vacaciones no Disfrutadas por Finiquito	258.0	2.2	149.6	110.6	10.0	100.6
Gratificación	1,390.8	1,136.4	29.5	2,497.7	2,115.8	381.9
Gratificación por Convenio	276.0	77.6	.0	353.6	325.4	28.2
Cuotas de Servicio de Salud	1,814.4	238.4	6.1	2,046.7	1,973.8	72.9
Cuotas al Sistema Solidario de Reparto	1,924.5	96.4	99.3	1,921.6	1,798.6	123.0
Aportación para Financiar los Gastos Generales de Administración de ISSEMyM	440.8	8.3	199.5	249.6	172.7	76.9
Riesgo de Trabajo	446.3	11.7	127.5	330.5	245.9	84.6
Seguros y Fianzas	120.8	27.7	87.4	61.1	27.7	33.4
Cuotas para Fondo de Retiro	210.0	5.8	47.7	168.1	131.7	36.4
Seguro de Separación Individualizado	660.0	5.1	26.6	638.5	587.9	50.6
Despensa	701.3	715.0	.0	1,416.3	1,261.6	154.7
Reconocimiento a Servidores Públicos	279.8	6.0	138.4	147.4	70.7	76.7
<b>MATERIALES Y SUMINISTROS</b>	<b>2,544.2</b>	<b>3,957.9</b>	<b>1,001.3</b>	<b>5,500.8</b>	<b>4,444.4</b>	<b>1,056.4</b>
Materiales y Útiles de Oficina	185.4	564.8	24.8	725.4	459.4	266.0
Enseres de Oficina	12.0	64.3	4.6	71.7	62.8	8.9
Material y Útiles de Imprenta y Reproducción	8.0	.0	4.1	3.9	.0	3.9
Material de Foto, Cine y Grabación	20.0	.0	19.5	.5	.0	.5
Materiales y Útiles para el Procesamiento en Equipos y Bienes Informáticos	426.8	1,520.4	338.3	1,608.9	1,105.2	503.7
Material de Información	42.0	1.1	31.3	11.8	.0	11.8
Material y enseres de limpieza	40.0	86.6	2.7	123.9	122.1	1.8
Material Didactico	117.7	17.2	115.5	19.4	.0	19.4
Productos alimenticios para Personas	74.7	4.4	27.5	51.6	49.0	2.6
Medicinas y Productos Farmacéuticos	84.0	29.7	4.6	109.1	105.7	3.4
Materiales, accesorios y suministros medicos	79.0	3.0	3.9	78.1	76.0	2.1
Plaguicidas, abonos y fertilizantes	12.0	.0	4.9	7.1	6.3	.8
Sustancias Quimicas	90.0	88.3	6.1	172.2	110.4	61.8
Combustibles, Lubricantes y Aditivos	399.0	.0	29.9	369.1	303.2	65.9
Refacciones, Accesorios y Herramientas	107.4	37.4	30.5	114.3	102.3	12.0
Refacciones y Accesorios Menores de Edificios	50.0	30.7	14.9	65.8	63.6	2.2
Refacciones y Accesorios para Equipo de Cómputo	90.0	41.8	4.5	127.3	112.6	14.7
Vestuario y uniformes	132.0	25.4	.6	156.8	154.1	2.7
Prendas de Seguridad y Proteccion Personal	40.0	.1	.0	40.1	38.6	1.5
Articulos Deportivos	197.5	.0	140.6	56.9	51.6	5.3
Artículos para la Extinción de Incendios	132.7	40.0	128.1	44.6	37.2	7.4
Material de Construccion	12.0	.8	7.4	5.4	4.9	.5
Material de Señalización	50.0	29.9	1.5	78.4	76.2	2.2
Arboles y plantas de Ornato	50.0	42.0	4.7	87.3	85.6	1.7
Material electrico y electronico	32.0	1,100.4	7.8	1,124.5	1,122.7	1.8
Material Complementario	60.0	29.5	3.0	86.5	81.8	4.7
Materiales para identificacion y registro	.0	22.8	.0	22.8	22.8	.0
Productos minerales no metalicos	.0	.7	.0	.7	.7	.0
Articulos metalicos para la construccion	.0	.5	.0	.5	.5	.0
Estructura y manufacturas para todo tipo de construccion	.0	32.6	.0	32.6	32.6	.0
Fibras sinteticas, hules, plasticos y derivados	.0	1.5	.0	1.5	1.5	.0
Prendas de proteccion	.0	96.4	40.0	56.4	49.4	7.0
Refacciones y accesorios menores de equipo e instrumental	.0	40.0	.0	40.0	.0	40.0
Refacciones y accesorios menores para equipo de transporte	.0	.8	.0	.8	.8	.0
Otros Enseres	.0	4.8	.0	4.8	4.8	.0



**TEST**

CAPÍTULO Y OBJETO DEL GASTO	P R E S U P U E S T O 2 0 1 5					
	PREVISTO	ASIGNACIONES Y/O AMPLIACIONES	REDUCCIONES Y/O DISMINUCIONES	TOTAL AUTORIZADO	EJERCIDO	VARIACIÓN
<b>SERVICIOS GENERALES</b>	<b>5,678.8</b>	<b>3,728.8</b>	<b>2,055.1</b>	<b>7,352.5</b>	<b>6,009.8</b>	<b>1,342.7</b>
Servicio de Energía Eléctrica	229.7	952.7	15.3	1,167.1	1,051.8	115.3
Servicio de Telefonía Convencional	65.4	32.7	4.4	93.7	91.5	2.2
Servicio de agua	17.0	1.3	.8	17.5	17.0	.5
Servicio de conduccion de señales analogicas y digitales	6.1	.1	.5	5.7	5.1	.6
Servicio de Acceso a Internet	246.0	51.1	12.3	284.8	278.7	6.1
Servicios Informaticos	.0	282.1	.0	282.1	252.1	30.0
Arrendamiento de Vehículos	240.0	.0	220.1	19.9	.0	19.9
Arrendamiento de Maquinaria y Equipo	135.0	16.2	40.8	110.4	107.1	3.3
Impresiones de documentos oficiales	.0	32.2	.0	32.2	32.2	.0
Asesorías Asociadas a Convenios o Acuerdos	87.5	192.1	.0	279.6	235.8	43.8
Servicios de Capacitacion	982.9	607.6	591.5	999.0	327.1	671.9
Reparación y Mantenimiento de Inmuebles	100.0	2.3	.0	102.3	100.3	2.0
Adaptacion de locales, almacenes,bodegas y edificios	.0	500.0	.0	500.0	500.0	.0
Reparacion, instalacion y mantenimiento de maquinaria	.0	7.0	.0	7.0	7.0	.0
Servicio de fumigacion	.0	117.8	.0	117.8	116.8	1.0
Servicio de fotografia	.0	4.6	.0	4.6	4.6	.0
Gastos de publicidad y propaganda	145.0	40.0	2.6	182.4	136.7	45.7
Transportacion aerea	.0	7.2	.0	7.2	7.2	.0
Servicios de Vigilancia	540.0	219.0	.0	759.0	741.0	18.0
Servicios Bancarios y Financieros	.0	110.7	.1	110.6	107.1	3.5
Seguros y Fianzas	82.0	41.8	.0	123.8	91.6	32.2
Reparación, Instalación y Mantenimiento de Bienes Informáticos, Microfilmación y Tecnologías de la Información	400.0	200.3	262.1	338.2	328.2	10.0
Reparación y Mantenimiento de Vehículos Terrestres, Aéreos y Lacustres	300.0	12.9	213.6	99.3	84.7	14.6
Servicios de Lavandería, Limpieza e Higiene	420.0	17.9	.0	437.9	410.4	27.5
Publicaciones Oficiales y de Información en General para Difusión	46.6	.6	5.7	41.5	12.3	29.2
Gastos de Traslado por Vía Terrestre	15.0	11.0	3.6	22.4	20.1	2.3
Viaticos nacionales	200.0	1.2	181.2	20.0	13.6	6.4
Congresos y Convenciones	248.2	.0	241.9	6.3	.0	6.3
Gastos de ceremonias oficiales y de orden social	.0	1.5	.0	1.5	1.5	.0
Otros Impuestos y Derechos	.0	40.6	.2	40.4	39.9	.5
Impuesto sobre Erogaciones por Remuneraciones al Trabajo Personal	1,086.5	56.9	203.4	940.0	803.0	137.0
Cuotas y suscripciones	85.9	22.0	55.0	52.9	35.0	17.9
Subcontratación de servicios con terceros	.0	132.3	.0	132.3	37.3	95.0
Gastos de Servicios Menores	.0	13.1	.0	13.1	13.1	.0
<b>TRANSFERENCIAS,ASIGNACIONES, SUBSIDIOS Y OTRAS AYUDAS</b>	<b>385.4</b>	<b>576.2</b>	<b>165.1</b>	<b>796.5</b>	<b>239.0</b>	<b>557.5</b>
Subsidios a Entidades Federativas y Municipios	385.4	576.2	165.1	796.5	239.0	557.5
<b>BIENES MUEBLES, INMUEBLES E INTANGIBLES</b>	<b>2,724.5</b>	<b>30,369.2</b>	<b>2,724.5</b>	<b>30,369.2</b>	<b>29,607.7</b>	<b>761.5</b>
Bienes Informáticos	.0	17,378.4	.0	17,378.4	17,163.3	215.1
Equipo y aparatos para comunicación	.0	1,471.7	.0	1,471.7	1,467.6	4.1
Instrumentos y aparatos especializados y de presion	.0	3,000.0	.0	3,000.0	3,000.0	.0
Maquinaria y equipo diverso	.0	4,320.6	.0	4,320.6	4,320.6	.0
Muebles y enseres	.0	1,292.4	.0	1,292.4	1,279.5	12.9
Muebles, excepto de oficina y estanteria	.0	8.1	.0	8.1	8.1	.0
Otros equipos electricos y electronicos de oficina	.0	1,338.5	.0	1,338.5	1,338.5	.0
Equipo medico y de laboratorio	.0	976.4	.0	976.4	976.4	.0
Instrumental medico y de laboratorio	.0	583.1	.0	583.1	53.7	529.4
Vehículos y Equipo de Transporte Terrestre	2,724.5	.0	2,724.5	.0	.0	.0
<b>DEUDA PÚBLICA</b>	<b>.0</b>	<b>36,618.1</b>	<b>.0</b>	<b>36,618.1</b>	<b>33,844.9</b>	<b>2,773.2</b>
Por el Ejercicio Inmediato Anterior	.0	36,618.1	.0	36,618.1	33,844.9	2,773.2
<b>T O T A L</b>	<b>44,160.4</b>	<b>79,718.5</b>	<b>9,126.2</b>	<b>114,752.7</b>	<b>104,758.0</b>	<b>9,994.7</b>



# INFORMACIÓN PROGRAMÁTICA



TEST

Tecnológico de Estudios Superiores de Tianguistenco Gasto por Categoría Programática Del 1 de Enero al 31 de Diciembre de 2015 (Miles de Pesos)						
Concepto	Egresos					Subejercicio
	Aprobado	Ampliaciones/ (Reducciones)	Modificado	Devengado	Pagado	
	1	2	3=(1 + 2)	4	5	6=(3 - 4)
<b>Programas</b>	<b>44,160.4</b>	<b>33,974.2</b>	<b>78,134.6</b>	<b>3,002.4</b>	<b>67,910.7</b>	<b>75,132.2</b>
<b>Subsidios: Sector Social y Privado o Entidades Federativas y Municipios</b>	-	-	-	-	-	-
Sujetos o Relas de Operación			-			-
Otros Subsidios			-			-
<b>Desempeño de las Funciones</b>	<b>44,160.4</b>	<b>33,974.2</b>	<b>78,134.6</b>	<b>3,002.4</b>	<b>67,910.7</b>	<b>75,132.2</b>
Prestación de Servicios Públicos	44,160.4	33,974.2	78,134.6	3,002.4	67,910.7	75,132.2
Provisión de Bienes Públicos			-			-
Planeación, seguimiento y evaluación de políticas públicas			-			-
Promoción y Fomento			-			-
Regulación y Supervisión			-			-
Funciones de las Fuerzas Armadas (Únicamente Gobierno Federal)			-			-
Específicos			-			-
Proyectos de Inversión			-			-
<b>Administrativos y de Apoyo</b>	-	-	-	-	-	-
Apoyo al Proceso presupuestario y para mejorar la eficiencia institucional			-			-
Apoyo ala función pública y al mejoramiento de la gestión			-			-
Operaciones ajenas			-			-
<b>Compromisos</b>	-	-	-	-	-	-
Obligaciones de cumplimiento de resolución jurisdiccional			-			-
Desastres naturales			-			-
<b>Obligaciones</b>	-	-	-	-	-	-
Pensiones y jubilaciones			-			-
Aportaciones a la seguridad social			-			-
Aportaciones a fondos de estabilización			-			-
Aportaciones a fondos de inversión y reestructura de pensiones			-			-
<b>Programa de Gasto Federalizado (Gobierno Federal)</b>	-	-	-	-	-	-
Gasto Federalizado			-			-
<b>Participaciones a entidades federativas y municipios</b>			-			-
<b>Costo financiero, deuda o apoyos a deudores y ahorradores de la banca</b>			-			-
<b>Adeudos de ejercicios fiscales anteriores</b>		<b>36,618.1</b>	<b>36,618.1</b>	-	<b>33,844.9</b>	<b>36,618.1</b>
<b>Total del Gasto</b>	<b>44,160.4</b>	<b>70,592.3</b>	<b>114,752.7</b>	<b>3,002.4</b>	<b>101,755.6</b>	<b>111,750.3</b>

El Plan de Desarrollo del Estado de México 2011-2017, es un documento que proyecta una visión integral del Estado de México, reconoce la diversidad política, así como el perfil y la vocación económica y social de cada región y municipio, con la finalidad de establecer estrategias de acción que nos permitirán aprovechar las áreas de oportunidad y fomentar el crecimiento de las zonas rurales, urbanas y metropolitanas de la Entidad.

## Gobierno Solidario

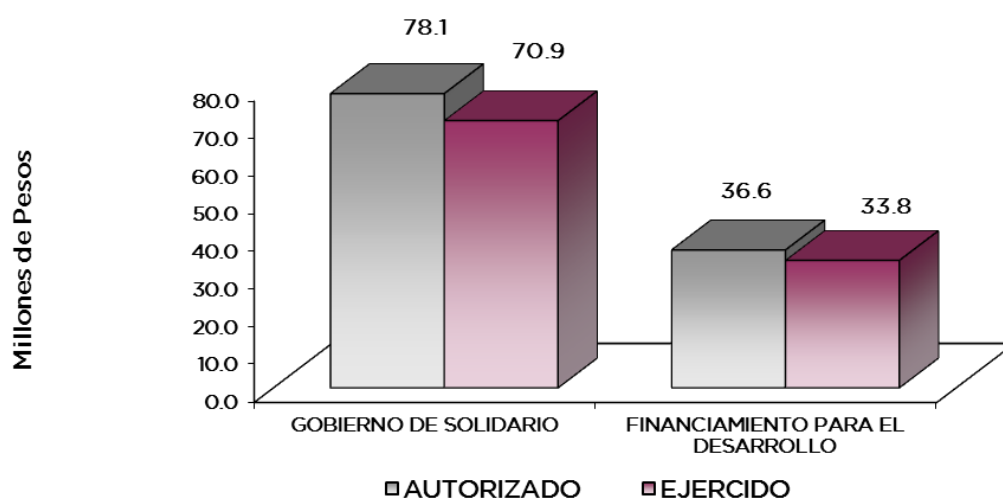
El Gobierno Estatal se ha planteado como visión ofrecer un elevado nivel de vida y una mayor igualdad de oportunidades, asumiendo su papel como Gobierno Solidario. Para ello, se han establecido objetivos apegados a la realidad de la Entidad, que delinearán la política social durante los próximos años y tendrán un impacto directo en el mejoramiento de las condiciones de desarrollo humano y social de los mexiquenses: Ser reconocido como el Gobierno de la Educación; Combatir la Pobreza; Mejorar la Calidad de la Vida de los Mexiquenses mediante la Transformación Positiva de su Entorno y Alcanzar una Sociedad más igualitaria a través de la atención a grupos en situación de vulnerabilidad.

## Financiamiento para el Desarrollo

El Gobierno Estatal requiere de recursos financieros para fomentar el desarrollo. Debido a las metas y objetivos que se han establecido, cada peso que se presupueste debe asignarse y gastarse de manera eficiente. Los recursos deben dirigirse a proyectos que causen el mayor impacto en el bienestar de los mexiquenses.

### TECNOLÓGICO DE ESTUDIOS SUPERIORES DE TIANGUISTENCO EGRESOS POR PILAR Y/O EJE TRANSVERSAL (Miles de Pesos)

PILAR Y/O EJE TRANSVERSAL	PREVISTO	P R E S U P U E S T O 2 0 1 5		TOTAL AUTORIZADO	EJERCIDO	VARIACIÓN	
		ASIGNACIONES Y/O AMPLIACIONES	REDUCCIONES Y/O DISMINUCIONES			IMPORTE	%
Gobierno Solidario	44,160.4	43,100.4	9,126.2	78,134.6	70,913.1	7,221.5	9.2
Financiamiento para el Desarrollo		36,618.1		36,618.1	33,844.9	2,773.2	7.6
<b>T O T A L</b>	<b>44,160.4</b>	<b>79,718.5</b>	<b>9,126.2</b>	<b>114,752.7</b>	<b>104,758.0</b>	<b>9,994.7</b>	<b>8.7</b>



## TEST

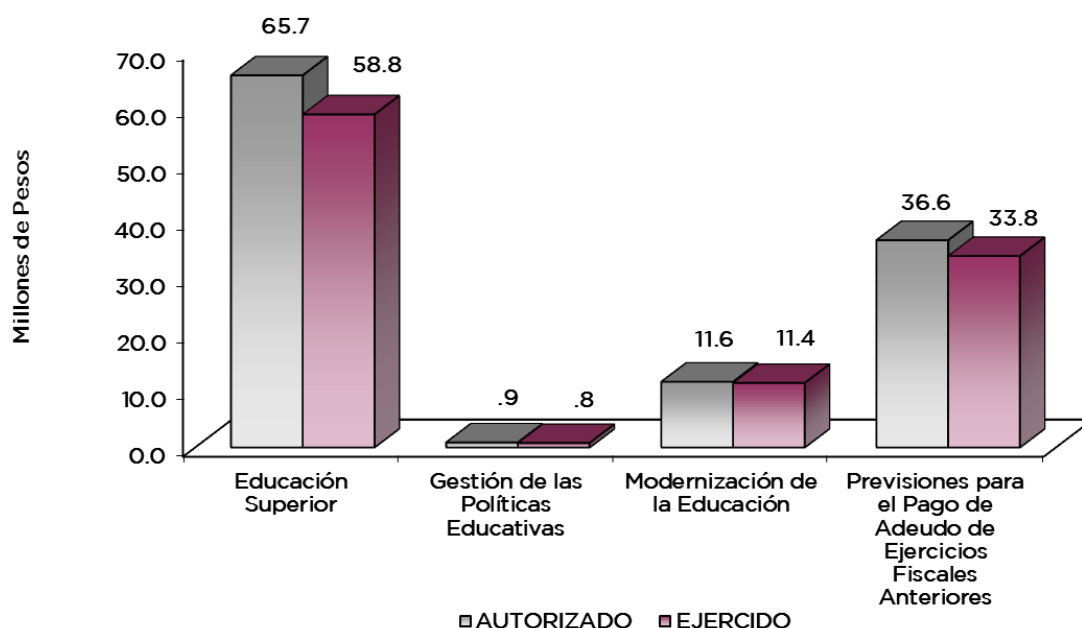
La prospectiva en el Sistema Educativo será consolidar como verdadera balanza de desarrollo social, la educación tecnológica superior, bajo las siguientes consideraciones:

- Ampliar la cobertura de los servicios educativos, especialmente en el nivel medio superior y superior, bajo los criterios de flexibilidad y pertinencia.
- Fortalecer la vinculación entre la educación media superior y superior en sus diversas modalidades, con las necesidades sociales y del aparato productivo de la Entidad.

## DESARROLLO SOCIAL

En esta finalidad se avanzará en la Provisión de servicios a la población en materia de Protección Social, Educación, Salud y Vivienda y Servicios a la Comunidad, con lo que se apoyará fundamentalmente la consecución de las Metas Nacionales México Incluyente y México con Educación de Calidad.

TECNOLÓGICO DE ESTUDIOS SUPERIORES DE TIANGUISTENCO							
EGRESOS POR PROGRAMA							
(Miles de Pesos)							
PROGRAMA	PRESUPUESTO 2015			TOTAL AUTORIZADO	EJERCIDO	VARIACIÓN	
	PREVISTO	ASIGNACIONES Y/O AMPLIACIONES	REDUCCIONES Y/O DISMINUCIONES			IMPORTE	%
Educación Superior	40,925.3	32,346.2	7,593.0	65,678.5	58,754.6	6,923.9	10.5
Gestión de las Políticas Educativas	855.4	257.2	257.8	854.8	790.3	64.5	7.5
Modernización de la Educación	2,379.7	10,497.0	1,275.4	11,601.3	11,368.2	233.1	2.0
Previsiones para el Pago de Adeudo de Ejercicios Fiscales Anteriores		36,618.1		36,618.1	33,844.9	2,773.2	7.6
<b>TOTAL</b>	<b>44,160.4</b>	<b>79,718.5</b>	<b>9,126.2</b>	<b>114,752.7</b>	<b>104,758.0</b>	<b>9,994.7</b>	<b>8.7</b>



## AVANCE OPERATIVO-PROGRAMÁTICO Y PRESUPUESTAL

El Tecnológico de Estudios Superiores de Tianguistenco, es un organismo público descentralizado de carácter estatal, con personalidad jurídica y patrimonio propios. Creado el 29 de agosto de 1997 por Decreto del Ejecutivo Estatal, tiene como reto enriquecer el desarrollo de nuevos modelos educativos en el más amplio concepto, es decir, modelos integrales que articulen los aspectos académicos con sus principales actores, así como en la infraestructura y lo administrativo.

Una de las prioridades del Tecnológico de Estudios Superiores de Tianguistenco es elevar la calidad de la educación a fin de que los estudiantes mejoren su nivel de logro educativo, cuenten con medios para tener acceso a un mayor bienestar y contribuyan al desarrollo nacional.

El siguiente informe se integra con la descripción de las actividades académicas que desarrolló el Tecnológico de Estudios Superiores de Tianguistenco, las acciones encaminadas a contribuir al fortalecimiento de la institución, a través de un esquema de planeación y vinculación con los sectores social y productivo, con el objeto de favorecer la formación integral de los estudiantes y desde luego las gestiones relacionadas con el manejo de los recursos humanos, materiales y financieros en el 2015.

## GOBIERNO SOLIDARIO

### 02050301 EDUCACIÓN SUPERIOR

#### 020503010101 EDUCACION SUPERIOR TECNOLÓGICA.

**Atender a la Matrícula de Educación Superior Tecnológica.** El Tecnológico para el ciclo escolar 2015 - 2016 programó dar atención a una matrícula de 1 mil 685 alumnos, logrando captar una matrícula de 1 mil 930 alumnos, como a continuación se describe: 253 de la carrera de Ingeniería Mecánica, 311 de la carrera de Ingeniería En Sistemas Computacionales, 161 de la carrera de Ingeniería Mecatrónica, 368 de la carrera de Contador Público, 546 de la carrera de Ingeniería Industria, 187 de Ingeniería Ambiental y 104 corresponden a la carrera de Gastronomía. Se tiene una variación positiva derivado a que se autorizó la carrera de Gastronomía, motivo por el cual incremento la Matrícula del Tecnológico, por lo que se alcanzó una meta del 114.5 por ciento de lo programado

**Atender a los Alumnos de Nuevo Ingreso de Educación Superior Tecnológica.** Como resultado de las actividades de promoción efectuadas para el ciclo escolar Septiembre 2015 - Agosto 2016, el Tecnológico, de 550 alumnos de nuevo ingreso que tenía programados captar, alcanzó el registro de 706 alumnos de nuevo ingreso, de los cuales: 96 corresponden a la carrera de Contador Público, 62 corresponden a la carrera de Ingeniería Ambiental, 94 corresponden a la carrera de Ingeniería En Sistemas Computacionales, 170 corresponden a la carrera de Ingeniería Industrial, 70 de Ingeniería Mecánica, 110 corresponden a la carrera de Ingeniería Mecatrónica y 104 corresponden a la carrera de Gastronomía. Se tiene una variación positiva derivado a que se autorizó la carrera de Gastronomía, motivo por el cual incremento la cantidad de alumnos de nuevo ingreso, por lo que se alcanzó 1 meta al 128.4 por ciento de lo programado

**Certificar Procesos.** El pasado 18 de junio del 2015, el Organismo Sociedad Internacional de Gestión y Evaluación S.C. (SIGE) realizó en las instalaciones del Tecnológico, una Auditoría de Renovación, al Sistema de Gestión de la Calidad del Tecnológico bajo la Norma ISO 9001:2008, en la que se determinó que se recomienda "la concesión del certificado", por lo que se alcanzó una meta del 100 por ciento de lo programado

**Lograr que los Alumnos Concluyan sus Estudios en el Periodo Establecido.** Con la finalidad de incrementar la Eficiencia Terminal y derivado de estrategias aprobadas por el Comité Académico del TEST, de apoyar a estudiantes para que pudieran presentar las asignaturas que les permitieran concluir sus estudios en el periodo establecido, en el semestre Septiembre 2014 -



## TEST

Agosto 2015, de los 140 alumnos que se tenían programados se logró que 157 alumnos de las diferentes carreras que ofrece el Tecnológico lograron culminar sus estudios, de los cuales: 50 corresponden a la carrera de Contador Público, 1 corresponde a la Licenciatura en Contaduría, 14 son de la carrera de Ingeniería Ambiental, 24 corresponden a la carrera de Ingeniería en Sistemas Computacionales, 42 son de la carrera de Ingeniería Industrial y 26 corresponden a la carrera de Ingeniería Mecánica, por lo que se alcanzó una meta del 112.1 por ciento de lo programado

**Lograr la Titulación de Alumnos Egresados de Educación Superior Tecnológica.** La titulación representa el proceso integrador de la acreditación de un conjunto de asignaturas, que tiene como finalidad generar un grado significativo en el estudiante, ya que lo lleva a sustentar un acto protocolario en el cual su sínodo, determina si el sustentante tiene los conocimientos y la capacidad de obtener el documento que lo acredita como profesional de un área del conocimiento. En este rubro, el Tecnológico de Estudios Superiores de Tianguistenco, tenía programado generar para el Estado de México 108 Profesionistas Titulados, pero se alcanzó un total de 140 egresados titulados, siendo: 32 Ingenieros Mecánicos, 22 Ingenieros en Sistemas Computacionales, 24 Ingenieros Industriales, 10 Ingenieros Ambientales, 13 Contadores Públicos y 39 Licenciados en Contaduría. Se tiene una variación positiva respecto a lo programado derivado a los buenos resultados en el Examen General de Egreso de la Licenciatura (EGEL) de las carreras de Ingeniería Mecánica e Ingeniería Industrial. En este sentido se implementó un curso especial de Titulación en la carrera de Licenciatura en Contaduría, lo que impacto positivamente esta meta, por lo que se alcanzó una meta del 129.6 por ciento de lo programado

**Capacitar al Personal Docente.** El proceso enseñanza - aprendizaje involucra al estudiante, el mensaje que recibe y que representa propiamente la enseñanza y desde luego, contempla al docente. Esta última figura, ha sufrido diversos cambios en su actuar, a consecuencia de la evidente evolución y modernización de la enseñanza, lo que nos obliga a estar de manera continua y permanente ocupados en la actualización y capacitación de uno de los pilares del proceso enseñanza - aprendizaje, como lo es el docente; de tal forma, que preocupados porque la planta docente del Tecnológico de Estudios Superiores de Tianguistenco, cuente con una gama de herramientas que faciliten su labor de enseñanza en el año 2015, se programó capacitar a 93 docentes y se alcanzó la cifra de 94, de la siguiente manera:

Se capacitaron 45 docentes adscritos al Tecnológico, con los siguientes cursos: 12 docentes concluyeron el módulo IV del Diplomado para la Formación y Desarrollo de Competencias Docentes, 2 docentes participaron en el curso "Análisis de Problemas y Toma de Decisiones", 3 docentes participaron en el curso "Gestión de Proyectos", 1 docente participó en el curso "Inglés nivel I", 1 docente participó en el curso de "Ortografía", 1 docente participó en el curso "Redes Sociales y Web 2.0" y 25 docentes participaron en la Jornada de Actualización Docente.

Recibieron capacitación 3 docentes con los siguientes cursos de: 2 docentes concluyeron el curso de "Inteligencia Emocional" y 1 docente concluyó el curso de "Ortografía".

De la misma manera se capacitaron 20 docentes con los siguientes cursos: 3 docentes concluyeron el curso - taller "Competencias Básicas en TIC", 1 docente concluyó el curso - taller "Unidades de Verificación", 1 docente concluyó el curso de "Evaluación por Competencias", 1 docente concluyó el curso de "English Language and Literature, General", 3 docentes concluyeron el curso "Administración del Tiempo", 3 docentes concluyeron el curso de "Inglés Nivel 0", 2 docentes concluyeron el curso de "Análisis de Problemas y Toma de Decisiones", 5 docentes concluyeron el curso de "Inteligencia Emocional" y 1 docente concluyó el curso de "Ortografía".

Por último se logró capacitar a 26 docentes adscritos al Tecnológico, con los siguientes cursos: 2 docentes concluyeron el curso de "Intensive English Language Program", 6 docentes concluyeron el seminario de "Introducción a la Automatización", 6 docentes concluyeron el curso "Inteligencia Emocional", 2 docentes concluyeron el curso "Técnicas de Motivación", 1 docente concluyó el curso de "Administración del Tiempo", 1 docente concluyó el curso de "Ortografía", 1 docente concluyó el curso de "Programación de Descartes", 6 docentes concluyeron el curso de "Gestión

de Proyectos" y 1 docente concluyó el taller de "Metodología de la Investigación", logrando de esta forma dar cumplimiento al 101.1 por ciento de la meta programada

**Evaluar al Personal Docente para Conocer el Nivel Deseable de Competencias.** El proceso de enseñanza es una forma continua y permanente en la actualización y evaluación de uno de los pilares que es el docente; de tal forma, preocupados por la planta docente del Tecnológico de Estudios Superiores de Tianguistenco, cuenta con una gama de herramientas que faciliten su labor de enseñanza y para ello fueron programados 95 y se evaluaron 111 docentes adscritos al Tecnológico, bajo el Sistema de Evaluación Docente, los aspectos que se consideran son: Planeación del Curso, Aprendizaje Significativo, Dominio de la Materia, Ética y Desarrollo Sustentable, Evaluación y Desempeño Docente, por lo que se alcanzó una meta del 116.8 por ciento de lo programado

**Capacitar al Personal Directivo y Administrativo.** El alto desempeño de las funciones administrativas requiere de proveer al personal de herramientas necesarias para lograrlo, por lo que el Tecnológico de Estudios Superiores de Tianguistenco en el año 2015, logró contar con 72 de 72 personas tanto directivas como administrativas capacitadas, siendo esto de la siguiente manera:

Se capacitaron 46 servidores públicos adscritos al Tecnológico recibieron capacitación con los siguientes cursos: 2 servidores públicos concluyeron el curso de "Presentación de informes Mensuales, Ejercicio 2015", 1 servidor público concluyó el curso "Auditor Interno en Sistemas de Gestión Integrados ISO 14001:2004", 5 servidores públicos concluyeron con el curso "Inducción a la Administración Pública", 3 servidores públicos concluyeron con el curso "Ley de Contratación Pública del Estado de México y su Reglamento", 3 servidores públicos concluyeron el curso "Ortografía", 1 servidor público concluyó el "Módulo I. Marco y Análisis Jurídico del Diplomado de Presupuesto Basado en Resultados", 1 servidor público concluyó con el curso "Inglés nivel 0", 1 servidor público concluyó con el "Diplomado para la Formación de Desarrollo de Competencias Docentes", 1 servidor público concluyó con el curso "SG Virtual Conference, 8VA Edición", 1 servidor público concluyó con el curso "Régimen de Incorporación Fiscal", 5 servidores públicos concluyeron con el curso "Declaración Anual de Personas Físicas", 1 servidor público concluyó con el curso "Contabilidad Electrónica", 19 servidores públicos concluyeron con el curso "Microsoft Excel 2010 nivel avanzado", 1 servidor público concluyó con el curso "Administración del Tiempo", y 1 servidor público concluyó con el curso "Técnicas de Motivación".

Se capacitaron 23 servidores públicos, recibieron capacitación con los siguientes cursos: 1 servidor público concluyó el curso "La Protección del Patrimonio Industrial", 1 servidor público concluyó el curso de "Inglés Nivel 0", 1 servidor público concluyó el curso de "Microsoft Office Specialist", 1 servidor público concluyó el curso de "Electromecánica Industrial", 1 servidor público concluyó el curso de "Microsoft Excel avanzado 2013", 2 servidores públicos concluyeron el curso "Taller de capacitación en el uso de la plataforma del proceso de programación detallada 2015-2016", 5 servidores públicos concluyeron el curso de "Word 2013 Microsoft" y 11 servidores públicos concluyeron el curso de "Herramientas para la Mejora Organizacional".

De la misma manera, 3 servidores públicos adscritos al Tecnológico recibieron capacitación con los siguientes cursos: 1 servidor público tomó el curso de "HKI WO TSUKAU (preocuparse por...)" y 2 servidores públicos tomaron el curso de "Word 2013 Microsoft". Logrando de esta forma dar cumplimiento al 100 por ciento de la meta programada.

**Desarrollar Proyectos de Investigación.** La investigación y la innovación tecnológica poseen un valor estratégico económico y son fundamentales para el desarrollo integral del país, en este sentido el Tecnológico de Estudios Superiores de Tianguistenco en el año 2015, logró realizar 4 proyectos de investigación los cuales son los siguientes:

Proyecto "Estudio y Aplicación de las Estrategias de Financiamiento de las PYMES", a cargo de la L.C. Yesenia Juárez Rivera, el proyecto se encuentra en desarrollo con un 40 por ciento de avance. "Problemática Fiscal de las PYMES en el municipio de Tianguistenco como consecuencia de una Inadecuada Administración Financiera" a cargo del L.C. Raúl Aguilar Rivera, el proyecto se encuentra en desarrollo con un 30 por ciento de avance, también se logró el proyecto de

## TEST

"Construcción de un Reactor de Pirólisis para la Producción de Biocarbones a partir de Residuos Sólidos Orgánicos" a cargo de la Ing. María Elena Alvarado Díaz, el proyecto se encuentra en desarrollo con un 50 por ciento de avance y por último se logró el proyecto de "Modelo Meta Heurístico Aplicado al Problema de Recolección de Residuos Sólidos Urbanos" el Proyecto se encuentra en desarrollo con un 30 por ciento de avance. Logrando de esta forma dar cumplimiento al 100 por ciento de la meta programada

**Realizar Acciones Culturales y Deportivas.** Con la finalidad de que los jóvenes realicen actividades culturales y deportivas en el Tecnológico de Estudios Superiores de Tianguistenco, de las 3 actividades que se tenían programadas se logró que se concluyera 4 actividades, se realizó un torneo interno de fútbol soccer varonil con la participación de 18 equipos de 11 integrantes, se llevó a cabo un partido amistoso de basquetbol varonil entre alumnos de la carrera de Ingeniería Mecatrónica e Industrial con la participación de 20 alumnos. De la misma manera el representativo de fútbol soccer varonil del TEST asistió al Tecnológico de Estudios Superiores de Huixquilucan para participar en la final del torneo interno de dicha institución.

Con la finalidad de promover los valores en la comunidad estudiantil se presentó una obra de teatro a cargo de la Junta Municipal del IEMM. De la misma manera se participó en la segunda etapa del segundo concurso de canto del tema "Yo Soy Mexiquense 2015" en el Tecnológico de Estudios Superiores de Jocotitlán, con la participación de los alumnos que integran el taller de música del TEST. Se llevó a cabo el concurso de "Declamación y Oratoria" en el marco de la Semana de la Contaduría, con la participación de 36 alumnos. Y se impartió una clase de acondicionamiento físico, en el marco de la Semana de Ingeniería Ambiental, con la participación de 75 alumnos.

De igual manera se realizó el Torneo de Ajedrez en el marco de la conmemoración de la "Semana de las Ingenierías" donde participaron alumnos de las distintas carreras del TEST, asimismo se realizó el Concurso de Dibujo y Cuento con el propósito de fomentar la "Cultura del Emprendedor".

En este sentido se llevó a cabo la Carrera Atlética con la participación de la comunidad estudiantil del Tecnológico y dio inicio el torneo interno de fútbol soccer varonil y femenino con la participación de 179 hombres y 35 mujeres de las diferentes carreras del Tecnológico. En las actividades ya mencionadas se destacó "La Conmemoración del Centenario de la Promulgación de la Constitución Política de los Estados Unidos Mexicanos" así como el "Bicentenario Luctuoso de José María Morelos y Pavón"

En materia cultural, en la Semana Nacional de Ciencia y Tecnología se participó con una jornada teatral, actividades recreativas para alumnos de preescolar que visitaron las instalaciones del TEST, también se llevaron a cabo 3 concursos: Señorita TEST, Ofrendas, Catrines y Catrinas y se impartieron dos talleres de danza y música. En materia deportiva, se llevaron a cabo 4 torneos en los siguientes rubros: fútbol soccer, basquetbol, voleibol y un torneo relámpago de fútbol rápido, se impartieron dos talleres de primeros auxilios y nutrición, así como un acondicionamiento físico.

Se tiene una variación positiva derivado de la difusión y la alta participación de los alumnos en actividades deportivas y culturales que complementan su formación integral.

Por lo que se alcanzó una meta del 133.3 por ciento de lo programado

**Realizar Proyectos Emprendedores en Educación Superior Tecnológica.** El Tecnológico de Estudios Superiores de Tianguistenco en el año 2015, logró realizar 5 proyectos emprendedores, los cuales son los siguientes:

Proyecto Barra de chía (producto alimenticio), proyecto Desarrollo de Software (Chamash System), proyecto Elaboración Biodiesel (BIOCOOVI), de la carrera de Ingeniería Industrial el cual participó en la etapa regional del Evento Nacional de Innovación Tecnológica, proyecto Autobdsystemv 1.0, de la carrera de Ingeniería en Sistemas Computacionales, el cual participó en

la etapa regional del Evento Nacional de Innovación Tecnológica y el proyecto Diseño de Trituradora de Papel, de la carrera de Ingeniería Mecánica el cual participó en la Feria Mexicana de Ciencias e Ingeniería.

Estos proyectos concluyeron su participación en el Evento Nacional de Innovación Tecnológica 2015 y se tiene programada su incubación en el CIIE - TEST.

Por lo que se alcanzó una meta del 100 por ciento de lo programado

**Contactar Alumnos Egresados de Educación Superior Tecnológica.** El Tecnológico de Estudios Superiores de Tianguistenco, programó 70 alumnos egresados para ser contactados por lo que se logró contactar a 76 de los cuales: 10 son de la carrera de Ingeniería Mecánica, 24 son de la carrera de Contador Público, 18 corresponden a la carrera de Ingeniería en Sistemas Computacionales, 18 son de la carrera de Ingeniería Industrial y 6 corresponden a la carrera de Ingeniería Ambiental.

De los egresados antes mencionados se tiene que 7 trabajan en una Institución Pública y 14 en Institución Privada, en este sentido 12 están trabajando de acuerdo a su perfil, 6 no trabajan de acuerdo a su perfil y 3 están en su perfil pero parcialmente.

Por lo que se alcanzó una meta del 108.57 por ciento de lo programado

**Equipar la Infraestructura Física.** El Tecnológico de Estudios Superiores de Tianguistenco firmó un convenio de colaboración con el Fondo de Fomento y Desarrollo de la Investigación Científica y Tecnológica de la Universidad Autónoma del Estado de México, que tiene por objeto el suministro, instalación y puesta a punto del proyecto de modernización del programa de expansión de la oferta educativa en educación superior (ProExOEES) 2015 de conformidad con las especificaciones de los bienes descritos en los anexos que forman parte del convenio.

Por lo que se alcanzó una meta del 100 por ciento de lo programado

**Rehabilitar y/o Mantener Infraestructura Física.** El Tecnológico de Estudios Superiores de Tianguistenco, realizó el pago el servicio de luz ante la Comisión Federal de Electricidad ya que con motivo del uso de los equipos de los laboratorios de las carreras que oferta el Tecnológico, y que están disponibles para uso de los alumnos y que coadyuvan al proceso enseñanza - aprendizaje se incrementó el pago de servicio de luz, para mantener la infraestructura física.

Por lo que se alcanzó una meta del 100 por ciento de lo programado

## 02050601 GESTIÓN DE LAS POLÍTICAS EDUCATIVAS

### 020506010204 VINCULACIÓN CON EL SECTOR PRODUCTIVO.

**Firmar Nuevos Convenios con los Sectores Público, Privado y Social.** De los 9 convenios programados se logró la firmar 13 convenios, como se describe a continuación; el Tecnológico firmó un convenio general de colaboración y apoyo académico con industriales de Tianguistenco A.C. que tiene por objeto de las empresas realicen conferencias en el Tecnológico, visitas de los estudiantes en las instalaciones de la empresa, así como apoyarlos para que realicen sus residencias profesionales, prácticas profesionales, servicio social y la posibilidad de que al capacitarse los egresados puedan participar en una selección para ocupar puestos en las empresas tomando en cuenta su perfil y las funciones en el puesto a convocar.

El Tecnológico firmó un convenio específico de colaboración con el Colegio de Contadores Públicos del Valle de Toluca, A.C., un convenio general de colaboración con la empresa HCM Servicios, S.A. de C.V., un convenio de colaboración con la Asociación Mexicana de Contadores Públicos, Colegio Profesional en el Distrito Federal, A.C., un acuerdo específico de colaboración con el Instituto Tecnológico de Toluca, un convenio general de colaboración académica, científica, tecnológica y cultural con el Tecnológico de Estudios Superiores de Huixquilucan, que

## TEST

tiene por objeto establecer las bases de colaboración, a través de las cuales, llevaran a cabo la organización y el desarrollo de actividades académicas, de docencia, investigación científica y desarrollo tecnológico, difusión de la cultura y extensión institucional, así como el intercambio de alumnos, docentes e investigadores.

El Tecnológico firmó 7 convenios marco de colaboración que en materia de educación dual con las empresas; David Michael de México, S.A. de C.V. y Plantas Eléctricas México S.A. de C.V. Un convenio marco de colaboración con la empresa Soluciones Integrales Corporativas S.A. de C.V. Un convenio con la empresa Cofig, S.C., un convenio con la empresa Servicios Integrales de Ingeniería CNC S. de R.L. de C.V., un convenio con la empresa Schunk Electro Carbón S.A. de C.V. y un convenio con la empresa Águilas del Desierto de Baja California S. de R.L. de C.V. Que tienen por objeto establecer las bases y condiciones bajo las cuales la empresa recibirá a los educandos - practicantes propuestos por el Tecnológico y seleccionados por la empresa, para su ingreso al Modelo Educativo Dual.

Se tiene una variación positiva respecto a lo programado derivado de las gestiones de vinculación con los sectores público, privado y social, con el objetivo de coadyuvar al proceso de acreditación de la carrera de Contador Público, en este sentido se fortaleció la vinculación con las empresas para dar atención al Modelo de Educación Dual.

Por lo que se alcanzó una meta del 144.4 por ciento de lo programado.

**Integrar Alumnos al Programa de Educación Dual.** El Tecnológico de Estudios Superiores de Tianguistenco, programó 29 alumnos para ser incorporados al Programa de Educación Dual por lo que realizó las gestiones correspondientes que le permitieron incorporar a 35 alumnos de los cuales: 1 es de Ingeniería Ambiental, 2 de Ingeniería en Sistemas Computacionales, 3 de Contador Público y 29 de Ingeniería Industrial se integraron al Modelo de Educación Dual.

Se tiene variación positiva respecto a lo programado derivado de las gestiones de vinculación con el sector productivo lo cual incremento el número de alumnos incorporados al Modelo de Educación Dual en las empresas.

Por lo que se alcanzó una meta del 120.7 por ciento de lo programado

### 02050602 MODERNIZACIÓN DE LA EDUCACIÓN

#### 020506020101 FORTALECIMIENTO DE LA CALIDAD EDUCATIVA

**Impartir el Idioma Inglés a los Alumnos en Educación Superior.** En el año 2015 el Tecnológico de Estudios Superiores de Tianguistenco programó 967 alumnos con el objetivo de favorecer el aprendizaje del idioma Inglés, perfeccionar las habilidades de comprensión lectora, auditiva, expresión oral y escrita, alcanzando el registro de 967 alumnos de las siguiente carreras: 210 son de la carrera de Contador Público, 37 de Gastronomía, 137 son de Ingeniería Mecánica, 207 de Ingeniería Industrial, 141 de Ingeniería en Sistemas Computacionales, 113 Ingeniería Ambiental y 122 de Ingeniería Mecatrónica.

Por lo que se alcanzó una meta del 100 por ciento de lo programado.

#### 020506020104 TECNOLOGÍA APLICADA A LA EDUCACIÓN.

**Optimizar el Uso de Equipo de Cómputo en el Proceso de Enseñanza-Aprendizaje en Educación Superior.** Con el objetivo de equipar el centro de cómputo e incrementar el uso de medios tecnológicos de la información en el proceso educativo para desarrollar competencias y habilidades en los alumnos y favorecer su inserción en la sociedad del conocimiento, se programó contar con 200 equipos de cómputo, por lo cual el Tecnológico logró contar con 203 equipos de cómputo para fortalecer el proceso enseñanza-aprendizaje de los cuales: 133 están en los laboratorios de cómputo de cada carrera funcionando adecuadamente y 70 equipos de cómputo fueron adquiridos mediante un Convenio de Colaboración entre el Tecnológico y el

Fondo de Fomento y Desarrollo de la Investigación Científica y Tecnológica de la Universidad Autónoma del Estado de México (FONDICT) plasmado en el anexo correspondiente.

Por lo que se alcanzó la meta al 101.5 por ciento de lo programado.

## 020506020105 CONVIVENCIA ESCOLAR SIN VIOLENCIA

**Realizar Acciones para la Prevención de la Violencia Escolar en Educación Superior.** En el año 2015 el Tecnológico de Estudios Superiores de Tianguistenco, programó 5 acciones de las cuales 5 se llevaron a cabo, como a continuación se menciona: se realizó una campaña dirigida a los alumnos del Tecnológico referida a la Implementación del Buzón de Quejas para denunciar cualquier tipo de violencia con el objetivo de fomentar una sana convivencia entre los estudiantes. Se impartió una conferencia a personal administrativo y operativo del Tecnológico por parte del Área de Equidad de Género y Prevención de la Violencia de la Secretaría de Educación titulada "Protocolo de Intervención Docente ante Denuncias de Violencia de Género". De la misma manera se impartió una conferencia a los alumnos del Tecnológico titulada "Escuela Libre de Violencia" con el objetivo de proporcionar en los y las asistentes las herramientas necesarias para prevenir situaciones de violencia de género en su entorno escolar.

De la misma manera se impartió una conferencia a alumnos de la carrera de Ingeniería Industrial, por parte del Área de Equidad de Género y Prevención de la Violencia de la Secretaría de Educación titulada "Prevención de la Violencia: Tipos, Modalidades y Espacios" con el objetivo de brindar los elementos conceptuales centrales para combatir la violencia en la esfera escolar. Se impartió una Conferencia a alumnos de la carrera de Ingeniería Ambiental, por parte del Área de Psicología titulada "Actitud del Universitario: Responsabilidades y Retos para la Construcción de un Ambiente sin Violencia" con el objetivo de proporcionar en los y las asistentes elementos indispensables para establecer una sana convivencia escolar.

Se impartió una conferencia a alumnos de la Carrera de Ingeniería Ambiental por parte del personal del Área de Equidad de Género y Prevención de la Violencia titulada "Formas de Prevención de la Violencia a partir del abordaje de la trata de personas, causas y consecuencias" con el objetivo de proporcionar en los asistentes elementos indispensables para establecer una cultura de prevención de la violencia a partir de su entorno escolar. De la misma manera se impartió una conferencia a los alumnos de la carrera de Ingeniería Mecatrónica por parte del personal del Área de Equidad de Género y Prevención de la Violencia titulada "Escuela Libre de Violencia" con el objetivo de combatir la violencia en la esfera escolar y mantener relaciones saludables entre compañeros.

En este sentido se han desarrollado conferencias y talleres por parte del personal del Área de Equidad de Género y Prevención de la Violencia de la Secretaría de Educación, dirigidas a alumnos, docentes y personal administrativo del TEST tituladas; "Sensibilización al cambio de paradigmas y prevención de la violencia de género", "Escuela libre de violencia", taller titulado "El apego y la prevención de la violencia" así como conferencias relacionadas al "Día de la prevención del maltrato infantil - juvenil", "Día mundial para la prevención del abuso infantil", "Día mundial de la no violencia" y "Día internacional de No Bullying", taller de "Sensibilización y Apego de Paradigmas" y 2 Pláticas de reflexión referida al "Día Internacional en Contra de la Explotación y Tráfico de Mujeres y Niños" y el "Día Internacional de la Tolerancia".

Por lo que se alcanzó la meta al 100 por ciento de lo programado.

**Realizar Acciones de Equidad de Género en Educación Superior.** En el año 2015, el Tecnológico de Estudios Superiores de Tianguistenco, programó 5 acciones de Equidad de Género de las cuales 5 se llevaron a cabo como a continuación se menciona, por parte del Área de Equidad de Género y Prevención de la Violencia de la Secretaría de Educación se impartió un taller al personal administrativo y operativo del Tecnológico titulado "Lenguaje sexista y excluyente" con el objetivo de sensibilizar al personal sobre la importancia de transformar el uso del lenguaje. En este contexto se impartió una conferencia a alumnos de la carrera de Contador Público titulada "Masculinidades: nuevas formas de ser Hombre" con el objetivo de proporcionar en los y las asistentes de herramientas necesarias para prevenir situaciones de inequidad o desigualdad

**TEST**

de tratado y oportunidades. De la misma manera se impartió una conferencia a alumnos de la carrera de Contador Público titulada "Medios de Comunicación y Género" con el objetivo de proporcionar información relevante sobre la influencia positiva y negativa de los medios de comunicación. También se impartió una conferencia a alumnos de la carrera de Ingeniería Ambiental titulada "Beneficios de la Equidad de Género" con el objetivo de fomentar una sana convivencia.

De la misma manera se llevó a cabo una conferencia a personal administrativo, operativo y docente del Tecnológico, por parte del personal del Área de Equidad de Género y Prevención de la Violencia titulada "La Equidad de Género vista desde la Masculinidad y las nuevas formas de ser Hombre" con el objetivo de proporcionar en los y las asistentes una visión más amplia sobre conceptos y patrones de conducta tradicionales como parte de la evolución en materia de Equidad de Género.

Se han impartido 4 conferencias por parte del Personal del Área de Equidad de Género y Prevención de la Violencia de la Secretaría de Educación, dirigidas a alumnos, docentes y personal administrativo del Tecnológico, tituladas "Día internacional de las personas de edad", "Día internacional del Hombre", "Día universal del Niño y la Niña" y "Día internacional de los Discapacitados", también se han difundido carteles alusivos a "Ponte en sus zapatos Igualdad de Género" y "Día internacional en contra de la explotación y tráfico de mujeres".

Por lo que se alcanzó la meta al 100 por ciento de lo programado.

TECNOLÓGICO DE ESTUDIOS SUPERIORES DE TIANGUISTENCO AVANCE OPERATIVO - PROGRAMÁTICO Y PRESUPUESTAL ENERO - DICIEMBRE DE 2015														
FIN	FUN	SF	PP	SP	PR	DESCRIPCIÓN	M E T A S			PRESUPUESTO 2015 (Miles de Pesos)				
							UNIDAD DE MEDIDA	PROGRAMADO	ALCANZADO	AVANCE %	AUTORIZADO	EJERCIDO	%	
						<b>GOBIERNO SOLIDARIO</b>								
02	05	03	01			<b>EDUCACIÓN SUPERIOR</b>					65,678.5	58,754.6	89.5	
02	05	03	01	01	01	<b>EDUCACIÓN SUPERIOR TECNOLÓGICA</b>					65,678.5	58,754.6	89.5	
						Atender a la Matrícula de Educación Superior Tecnológica	Alumno	1,685	1,930	114.5				
						Atender a los Alumnos de Nuevo Ingreso de Educación Superior Tecnológica	Alumno	550	706	128.4				
						Certificar Procesos	Certificado	1	1	100.0				
						Lograr que los Alumnos Concluyan sus Estudios en el Periodo Establecido	Alumno	140	157	112.1				
						Lograr la Titulación de Alumnos Egresados de Educación Superior Tecnológica	Alumno	108	140	129.6				
						Capacitar al Personal Docente	Persona	93	94	101.1				
						Evaluar al Personal Docente para Conocer el Nivel Deseable de Competencias	Persona	95	111	116.8				
						Capacitar al Personal Directivo y Administrativo	Persona	72	72	100.0				
						Desarrollar Proyectos de Investigación	Proyecto	4	4	100.0				
						Realizar Acciones Culturales y Deportivas	Acción	3	4	133.3				
						Realizar Proyectos Emprendedores en Educación Superior Tecnológica	Proyecto	5	5	100.0				
						Contactar Alumnos Egresados de Educación Superior Tecnológica	Alumno	70	76	108.6				
						Equipar la Infraestructura Física	Inmueble	1	1	100.0				
						Rehabilitar y/o Mantener Infraestructura Física	Inmueble	1	1	100.0				

**CUENTA PÚBLICA DEL GOBIERNO, ORGANISMOS AUXILIARES Y AUTÓNOMOS DEL ESTADO DE MÉXICO 2015**

FIN	FUN	SF	PP	SP	PR	DESCRIPCIÓN	M E T A S			PRESUPUESTO 2015 (Miles de Pesos)			
							UNIDAD DE MEDIDA	PROGRA-MADO	ALCAN-ZADO	AVANCE %	AUTORIZADO	EJERCIDO	%
02	05	06	01			GESTIÓN DE LAS POLÍTICAS EDUCATIVAS					854.8	790.3	92.5
02	05	06	01	02	04	VINCULACIÓN CON EL SECTOR PRODUCTIVO					854.8	790.3	92.5
						Firmar Nuevos Convenios con los Sectores Público, Privado y Social	Convenio	9	13	144.4			
						Integrar Alumnos al Programa de Educación Dual	Alumno	29	35	120.7			
02	05	06	02			MODERNIZACIÓN DE LA EDUCACIÓN					11,601.3	11,368.2	98.0
02	05	06	02	01	01	FORTALECIMIENTO DE LA CALIDAD EDUCATIVA					330.2	304.6	92.2
						Impartir el Idioma Inglés a los Alumnos en Educación Superior	Alumno	967	967	100.0			
02	05	06	02	01	04	TECNOLOGÍA APLICADA A LA EDUCACIÓN					10,200.0	10,200.0	100.0
						Optimizar el Uso de Equipo de Cómputo en el Proceso de Enseñanza-Aprendizaje en Educación Superior	Equipo de cómputo	200	203	101.5			
02	05	06	02	01	05	CONVIVENCIA ESCOLAR SIN VIOLENCIA					1,071.1	863.6	80.6
						Realizar Acciones para la Prevención de la Violencia Escolar en Educación Superior	Acción	5	5	100.0			
						Realizar Acciones de Equidad de Género en Educación Superior	Acción	5	5	100.0			
						FINANCIAMIENTO PARA EL DESARROLLO							
04	04	01	01			PREVISIONES PARA EL PAGO DE ADEUDOS DE EJERCICIOS FISCALES ANTERIORES					36,618.1	33,844.9	92.4
04	04	01	01	01	01	PASIVOS DERIVADOS DE EROGACIONES DEVENGADAS Y PENDIENTES DE EJERCICIOS ANTERIORES					36,618.1	33,844.9	92.4
						Registrar el Pago de Adeudos de Ejercicios Fiscales Anteriores	Documento	1	1	100.0			
<b>T O T A L</b>											<b>114,752.7</b>	<b>104,758.0</b>	<b>91.3</b>
											=====	=====	



# ANEXOS ESTABLECIDOS EN DIFERENTES ORDENAMIENTOS



**Relación de Bienes Inmuebles que Componen al Patrimonio  
Cuenta Pública 2015  
(Miles de Pesos)**

**Ente Público:** Tecnológico de Estudios Superiores de Tianguistenco

<b>Código</b>	<b>Descripción de Bienes Inmuebles</b>	<b>* Valor en Libros</b>
	Terrenos	8,741.5
	Edificios no Habitacionales	32,940.6
	Infraestructura	13,243.3
	Construcciones en Proceso	16,000.0
		70,925.4

**Relación de Bienes Muebles que Componen al Patrimonio  
Cuenta Pública 2015  
(Miles de Pesos)**

**Ente Público:** Tecnológico de Estudios Superiores de Tianguistenco

<b>Código</b>	<b>Descripción de Bienes Muebles</b>	<b>* Valor en Libros</b>
	Mobiliario y Equipo de Administración	40,791.4
	Equipo e Instrumental Medico y de Laboratorio	3,578.0
	Vehiculos y Equipo de Transporte	2,177.9
	Maquinaria, Otros Equipos y Herramientas	20,627.5
		67,174.8

**TECNOLÓGICO DE ESTUDIOS SUPERIORES DE TIANGUISTENCO**  
Cuenta Pública 2015

Relación de Cuentas Bancarias Productivas Específicas

Fondo, Programa o Convenio	Datos de la Cuenta Bancaria	
	Institución Bancaria	Número de Cuentas
Cuenta Eje	Banorte	667
Fondo de ejercicios anteriores	Banorte	448
PIFIT (Fondo de apoyo para la Calidad PAC 2011)	Banamex	690
Mantenimiento y reparacion menor de cerco perimetral y edificios	Banorte	47
4 Proyectos de investigacion	Banorte	7715
Fondo de ejercicios anteriores federal	Banorte	780
Mejora de la Infraestructura Educativa en los Tecnologicos	Banorte	987
Programa de Expansion en la Oferta Educativa (Proexoes 2014)	Banorte	853
Subsidios Federales 2015	Banorte	355
Subsidios Estatales 2015	Banorte	457
PIFIT (Fondo de apoyo para la Calidad PAC 2012)	Banamex	804
Programa de Expansion en la Oferta Educativa (Proexoes 2015)	Banorte	113
Subsidios Ingresos Propios	Banamex	946



TECNOLÓGICO DE  
ESTUDIOS SUPERIORES  
DE VALLE DE BRAVO

TESVB



	<b>CONTENIDO</b>	<b>PÁGINA</b>
<b>I.</b>	<b>INFORMACIÓN CONTABLE</b>	
	ESTADO DE SITUACIÓN FINANCIERA	5
	ESTADO DE ACTIVIDADES	6
	ESTADO DE VARIACIÓN EN LA HACIENDA PÚBLICA	7
	ESTADO DE CAMBIOS EN LA SITUACIÓN FINANCIERA	8
	ESTADO DE FLUJOS DE EFECTIVO	9
	ESTADO ANALÍTICO DEL ACTIVO	10
	ESTADO ANALÍTICO DE LA DEUDA Y OTROS PASIVOS	11
	NOTAS A LOS ESTADOS FINANCIEROS	12
<b>II.</b>	<b>INFORMACIÓN PRESUPUESTARIA</b>	<b>33</b>
<b>III.</b>	<b>INFORMACIÓN PROGRAMÁTICA</b>	<b>47</b>
<b>IV.</b>	<b>ANEXOS ESTABLECIDOS EN DIFERENTES ORDENAMIENTOS</b>	<b>59</b>





TESVB

Tecnológico de Estudios Superiores de Valle de Bravo  
Estado de Situación Financiera  
Al 31 de Diciembre de 2015 y 2014  
(Miles de Pesos)

CONCEPTO	Año		CONCEPTO	Año	
	2015	2014		2015	2014
<b>ACTIVO</b>			<b>PASIVO</b>		
<b>Activo Circulante</b>			<b>Pasivo Circulante</b>		
Efectivo y Equivalentes	34,844.4	48,504.7	Cuentas por Pagar a Corto Plazo	23,165.2	31,899.8
Derechos a Recibir Efectivo o Equivalentes	2,408.2	6.2	Documentos por Pagar a Corto Plazo	.0	.0
Derechos a Recibir Bienes o Servicios	.0	.0	Porción a Corto Plazo de la Deuda Pública a Largo Plazo	.0	.0
Inventarios	153.0	153.0	Títulos y Valores a Corto Plazo	.0	.0
Almacenes	.0	.0	Pasivos Diferidos a Corto Plazo	.0	.0
Estimación por Pérdida o Deterioro de Activos Circulantes	.0	.0	Fondos y Bienes de Terceros en Garantía y/o Administración a Corto Plazo	.0	.0
Otros Activos Circulantes	.0	.0	Provisiones a Corto Plazo	.0	.0
			Otros Pasivos a Corto Plazo	.0	.0
<b>Total de Activos Circulantes</b>	<b>37,405.6</b>	<b>48,663.9</b>	<b>Total de Pasivos Circulantes</b>	<b>23,165.2</b>	<b>31,899.8</b>
<b>Activo No Circulante</b>			<b>Pasivo No Circulante</b>		
Inversiones Financieras a Largo Plazo	.0	.0	Cuentas por Pagar a Largo Plazo	.0	.0
Derechos a Recibir Efectivo o Equivalentes a Largo Plazo	.0	.0	Documentos por Pagar a Largo Plazo	.0	.0
Bienes Inmuebles, Infraestructura y Construcciones en Proceso	92,867.3	89,324.6	Deuda Pública a Largo Plazo	.0	.0
Bienes Muebles	61,114.6	40,649.5	Pasivos Diferidos a Largo Plazo	.0	.0
Activos Intangibles	.0	.0	Fondos y Bienes de Terceros en Garantía y/o en Administración a Largo Plazo	.0	.0
Depreciación, Deterioro y Amortización Acumulada de Bienes	-24,930.9	-20,448.4	Provisiones a Largo Plazo	.0	.0
Activos Diferidos	.0	.0			
Estimación por Pérdida o Deterioro de Activos no Circulantes	.0	.0	<b>Total de Pasivos No Circulantes</b>	<b>.0</b>	<b>.0</b>
Otros Activos no Circulantes	.0	.0			
			<b>Total del Pasivo</b>	<b>23,165.2</b>	<b>31,899.8</b>
<b>Total de Activos No Circulantes</b>	<b>129,051.0</b>	<b>109,525.7</b>	<b>HACIENDA PÚBLICA/ PATRIMONIO</b>		
<b>Total del Activo</b>	<b>166,456.6</b>	<b>158,189.6</b>	<b>Hacienda Pública/Patrimonio Contribuido</b>	<b>12,233.7</b>	<b>12,242.9</b>
			Aportaciones	12,233.7	12,242.9
			Donaciones de Capital	.0	.0
			Actualización de la Hacienda Pública / Patrimonio	.0	.0
			<b>Hacienda Pública/Patrimonio Generado</b>	<b>131,057.7</b>	<b>114,046.9</b>
			Resultados del Ejercicio (Ahorro / Desahorro)	17,018.8	15,103.2
			Resultados de Ejercicios Anteriores	111,628.4	96,525.2
			Revalúos	2,410.5	2,418.5
			Reservas	.0	.0
			Rectificaciones de Resultados de Ejercicios Anteriores	.0	.0
			<b>Exceso o Insuficiencia en la Actualización de la Hacienda Pública/Patrimonio</b>	<b>.0</b>	<b>.0</b>
			Resultado por Posición Monetaria		.0
			Resultado por Tenencia de Activos no Monetarios		.0
			<b>Total Hacienda Pública/ Patrimonio</b>	<b>143,291.4</b>	<b>126,289.8</b>
			<b>Total del Pasivo y Hacienda Pública / Patrimonio</b>	<b>166,456.6</b>	<b>158,189.6</b>

**Tecnológico de Estudios Superiores de Valle de Bravo**  
**Estado de Actividades**  
**Del 1 de Enero al 31 de Diciembre de 2015 y 2014**  
**( Miles de Pesos )**

Concepto	2015	2014
<b>INGRESOS Y OTROS BENEFICIOS</b>		
<b>Ingresos de la Gestión</b>	<b>148.1</b>	<b>339.0</b>
Impuestos	.0	.0
Cuotas y Aportaciones de Seguridad Social	.0	.0
Contribuciones de Mejoras	.0	.0
Derechos	.0	.0
Productos de Tipo Corriente	.0	.0
Aprovechamientos de Tipo Corriente	.0	.0
Ingresos por Venta de Bienes y Servicios	148.1	339.0
Ingresos no Comprendidos en las Fracciones de la Ley de Ingresos Causados en Ejercicios Fiscales Anteriores	.0	.0
Pendientes de Liquidación o Pago	.0	.0
<b>Participaciones, Aportaciones, Transferencias, Asignaciones, Subsidios y Otras Ayudas</b>	<b>69,854.2</b>	<b>54,530.4</b>
Participaciones y Aportaciones	.0	.0
Transferencia, Asignaciones, Subsidios y Otras Ayudas	69,854.2	54,530.4
<b>Otros Ingresos y Beneficios</b>	<b>993.5</b>	<b>1,356.1</b>
Ingresos Financieros	993.5	1,356.1
Incremento por Variación de Inventarios	.0	.0
Disminución del Exceso de Estimaciones por Pérdida o Deterioro u Obsolescencia	.0	.0
Disminución del Exceso de Provisiones	.0	.0
Otros Ingresos y Beneficios Varios	.0	.0
<b>Total de Ingresos y Otros Beneficios</b>	<b>70,995.8</b>	<b>56,225.5</b>
<b>GASTOS Y OTRAS PÉRDIDAS</b>		
<b>Gastos de Funcionamiento</b>	<b>41,963.2</b>	<b>35,219.2</b>
Servicios Personales	30,033.6	25,377.3
Materiales y Suministros	1,871.8	1,758.1
Servicios Generales	10,057.8	8,083.8
<b>Transferencia, Asignaciones, Subsidios y Otras Ayudas</b>	<b>75.9</b>	<b>343.9</b>
Transferencias Internas y Asignaciones al Sector Público	75.9	343.9
Transferencias al Resto del Sector Público	.0	.0
Subsidios y Subvenciones	.0	.0
Ayudas Sociales	.0	.0
Pensiones y Jubilaciones	.0	.0
Transferencias a Fideicomisos, Mandatos y Contratos Análogos	.0	.0
Transferencias a la Seguridad Social	.0	.0
Donativos	.0	.0
Transferencias al Exterior	.0	.0
<b>Participaciones y Aportaciones</b>	<b>.0</b>	<b>.0</b>
Participaciones	.0	.0
Aportaciones	.0	.0
Convenios	.0	.0
<b>Intereses, Comisiones y Otros Gastos de la Deuda Pública</b>	<b>.0</b>	<b>.0</b>
Intereses de la Deuda Pública	.0	.0
Comisiones de la Deuda Pública	.0	.0
Gastos de la Deuda Pública	.0	.0
Costo por Coberturas	.0	.0
Apoyos Financieros	.0	.0
<b>Otros Gastos y Pérdidas Extraordinarias</b>	<b>11,601.2</b>	<b>3,786.2</b>
Estimaciones, Depreciaciones, Deterioros, Obsolescencia y Amortizaciones	11,601.2	3,786.2
Provisiones	.0	.0
Disminución de Inventarios	.0	.0
Aumento por Insuficiencia de Estimaciones por Pérdida o Deterioro y Obsolescencia	.0	.0
Aumento por Insuficiencia de Provisiones	.0	.0
Otros Gastos	.0	.0
<b>Inversión Pública</b>	<b>336.7</b>	<b>1,773.0</b>
Inversión Pública no Capitalizable	336.7	1,773.0
<b>Total de Gastos y Otras Pérdidas</b>	<b>53,977.0</b>	<b>41,122.3</b>
<b>Resultados del Ejercicio (Ahorro/Desahorro)</b>	<b>17,018.8</b>	<b>15,103.2</b>

TESVB

Tecnológico de Estudios Superiores de Valle de Bravo  
Estado de Variación en la Hacienda Pública  
Del 1 de Enero al 31 de Diciembre de 2015  
(Miles de pesos)

Concepto	Hacienda Pública/Patrimonio Contribuido	Hacienda Pública/Patrimonio Generado de Ejercicios Anteriores	Hacienda Pública/Patrimonio Generado del Ejercicio	Ajustes por Cambios de Valor	TOTAL
<b>Rectificaciones de Resultados de Ejercicios Anteriores</b>		.0	.0	.0	.0
<b>Patrimonio Neto Inicial Ajustado del Ejercicio 2014</b>	<b>12,242.9</b>			.0	<b>12,242.9</b>
Aportaciones	12,242.9			.0	12,242.9
Donaciones de Capital	.0			.0	.0
Actualización de la Hacienda Pública/Patrimonio	.0			.0	.0
<b>Variaciones de la Hacienda Pública/Patrimonio Neto del Ejercicio 2014</b>	<b>.0</b>	<b>96,525.2</b>	<b>15,103.2</b>	<b>2,418.5</b>	<b>114,046.9</b>
Resultados del Ejercicio (Ahorro/Desahorro)			15,103.2	.0	15,103.2
Resultados de Ejercicios Anteriores		96,525.2		2,418.5	98,943.7
Revalúos		.0			.0
Reservas		.0		.0	.0
<b>Hacienda Pública/Patrimonio Neto Final del Ejercicio 2014</b>	<b>12,242.9</b>	<b>96,525.2</b>	<b>15,103.2</b>	<b>2,418.5</b>	<b>126,289.8</b>
<b>Cambios en la Hacienda Pública/Patrimonio Neto del Ejercicio 2014</b>	<b>-9.2</b>			.0	<b>-9.2</b>
Aportaciones	-9.2			.0	-9.2
Donaciones de Capital	.0			.0	.0
Actualización de la Hacienda Pública/Patrimonio	.0			.0	.0
<b>Variaciones de la Hacienda Pública/Patrimonio Neto del Ejercicio 2014</b>	<b>.0</b>	<b>15,103.2</b>	<b>17,018.8</b>	<b>-8.0</b>	<b>32,114.0</b>
Resultados del Ejercicio (Ahorro/Desahorro)			17,018.8	.0	17,018.8
Resultados de Ejercicios Anteriores		15,103.2		.0	15,103.2
Revalúos		.0		-8.0	-8.0
Reservas		.0		.0	.0
<b>Saldo Neto en la Hacienda Pública / Patrimonio 2015</b>	<b>12,233.7</b>	<b>111,628.4</b>	<b>17,018.8</b>	<b>2,410.5</b>	<b>143,291.4</b>

**Tecnológico de Estudios Superiores de Valle de Bravo**  
**Estado de Cambios en la Situación Financiera**  
**Del 1 de Enero al 31 de Diciembre de 2015**  
**(Miles de Pesos )**

Concepto	Origen	Aplicación
<b>ACTIVO</b>	<b>18,142.7</b>	<b>26,409.7</b>
<b>Activo Circulante</b>	<b>13,660.4</b>	<b>2,402.0</b>
Efectivo y Equivalentes	13,660.4	
Derechos a Recibir Efectivo o Equivalentes	.0	2,402.0
Derechos a Recibir Bienes o Servicios	.0	.0
Inventarios	.0	.0
Almacenes	.0	.0
Estimación por Pérdida o Deterioro de Activos Circulantes	.0	.0
Otros Activos Circulantes	.0	.0
<b>Activo No circulante</b>	<b>4,482.3</b>	<b>24,007.7</b>
Inversiones Financieras a Largo Plazo	.0	.0
Derechos a Recibir Efectivo o Equivalentes a Largo Plazo	.0	.0
Bienes Inmuebles, Infraestructura y Construcciones en Proceso	.0	3,542.7
Bienes Muebles	.0	20,465.0
Activos Intangibles	.0	.0
Depreciación, Deterioro y Amortización Acumulada de Bienes	4,482.3	.0
Activos Diferidos	.0	.0
Estimación por Pérdida o Deterioro de Activos no Circulantes	.0	.0
Otros Activos no Circulantes	.0	.0
<b>PASIVO</b>	<b>.0</b>	<b>8,734.6</b>
<b>Pasivo Circulante</b>	<b>.0</b>	<b>8,734.6</b>
Cuentas por Pagar a Corto Plazo	.0	8,734.6
Documentos por Pagar a Corto Plazo	.0	.0
Porción a Corto Plazo de la Deuda Pública a Largo Plazo	.0	.0
Títulos y Valores a Corto Plazo	.0	.0
Pasivos Diferidos a Corto Plazo	.0	.0
Fondos y Bienes de Terceros en Garantía y/o Administración a Corto Plazo	.0	.0
Provisiones a Corto Plazo	.0	.0
Otros Pasivos a Corto Plazo	.0	.0
<b>Pasivo No Circulante</b>	<b>.0</b>	<b>.0</b>
Cuentas por Pagar a Largo Plazo	.0	.0
Documentos por Pagar a Largo Plazo	.0	.0
Deuda Pública a Largo Plazo	.0	.0
Pasivos Diferidos a Largo Plazo	.0	.0
Fondos y Bienes de Terceros en Garantía y/o en Administración a Largo Plazo	.0	.0
Provisiones a Largo Plazo	.0	.0
<b>HACIENDA PÚBLICA/PATRIMONIO</b>	<b>17,018.8</b>	<b>17.2</b>
<b>Hacienda Pública/Patrimonio Contribuido</b>	<b>.0</b>	<b>9.2</b>
Aportaciones	.0	9.2
Donaciones de Capital	.0	.0
Actualización de la Hacienda Pública/Patrimonio	.0	.0
<b>Hacienda Pública/Patrimonio Generado</b>	<b>17,018.8</b>	<b>8.0</b>
Resultados del Ejercicio (Ahorro/Desahorro)	1,915.6	.0
Resultados de Ejercicios Anteriores	15,103.2	.0
Revalúos	.0	8.0
Reservas	.0	.0
Rectificaciones de Resultados de Ejercicios Anteriores	.0	.0
<b>Exceso o insuficiencia en la Actualización de la Hacienda</b>	<b>.0</b>	<b>.0</b>
Resultado por Posición Monetaria	.0	.0
Resultado por Tenencia de Activos no Monetarios	.0	.0

**Tecnológico de Estudios Superiores de Valle de Bravo**  
**Estado de Flujos de Efectivo**  
**Del 1 de Enero al 31 de Diciembre de 2015 y 2014**  
**( Miles de Pesos )**

Concepto	2015	2014
<b>Flujos de Efectivo de las Actividades de Operación</b>		
<b>Origen</b>	<b>70,995.8</b>	<b>56,225.5</b>
Impuestos	.0	.0
Cuotas y Aportaciones de Seguridad Social	.0	.0
Contribuciones de Mejoras	.0	.0
Derechos	.0	.0
Productos de Tipo Corriente	.0	.0
Aprovechamientos de Tipo Corriente	.0	.0
Ingresos por Venta de Bienes y Servicios	148.1	339.0
Ingresos no Comprendidos en las Fracciones de la Ley de Ingresos Causados en Ejercicios		
Fiscales Anteriores Pendientes de Liquidación o Pago	.0	.0
Participaciones y Aportaciones	.0	.0
Transferencias, Asignaciones y Subsidios y Otras Ayudas	69,854.2	54,530.4
Otros Orígenes de Operación	993.5	1,356.1
<b>Aplicación</b>	<b>53,977.0</b>	<b>41,122.3</b>
Servicios Personales	30,033.6	25,377.3
Materiales y Suministros	1,871.8	1,758.1
Servicios Generales	10,057.8	8,083.8
Transferencias Internas y Asignaciones al Sector Público	76.0	344.0
Transferencias al Resto del Sector Público	336.7	1,773.0
Subsidios y Subvenciones	.0	.0
Ayudas Sociales	.0	.0
Pensiones y Jubilaciones	.0	.0
Transferencias a Fideicomisos, Mandatos y Contratos Análogos	.0	.0
Transferencias a la Seguridad Social	.0	.0
Donativos	.0	.0
Transferencias al Exterior	.0	.0
Participaciones	.0	.0
Aportaciones	.0	.0
Convenios	.0	.0
Otras Aplicaciones de Operación	11,601.1	3,786.1
<b>Flujos Netos de Efectivo por Actividades de Operación</b>	<b>17,018.8</b>	<b>15,103.2</b>
Flujos de Efectivo de las Actividades de Inversión		
<b>Origen</b>	<b>4,465.4</b>	<b>3,653.7</b>
Bienes Inmuebles, Infraestructura y Construcciones en Proceso		.0
Bienes Muebles		.0
Otros Orígenes de Inversión	4,465.4	3,653.7
<b>Aplicación</b>	<b>24,007.8</b>	<b>20,014.9</b>
Bienes Inmuebles, Infraestructura y Construcciones en Proceso	3,542.8	10,859.5
Bienes Muebles	20,465.0	9,155.4
Otras Aplicaciones de Inversión	.0	.0
<b>Flujos Netos de Efectivo por Actividades de Inversión</b>	<b>-19,542.4</b>	<b>-16,361.2</b>
Flujo de Efectivo de las Actividades de Financiamiento		
<b>Origen</b>	<b>-11,136.7</b>	<b>9,403.5</b>
Endeudamiento Neto	.0	.0
Interno	.0	.0
Externo	.0	.0
Otros Orígenes de Financiamiento	-11,136.7	9,403.5
<b>Aplicación</b>	<b>.0</b>	<b>.0</b>
Servicios de la Deuda	.0	.0
Interno	.0	.0
Externo	.0	.0
Otras Aplicaciones de Financiamiento	.0	.0
<b>Flujos Netos de Efectivo por Actividades de Financiamiento</b>	<b>-11,136.7</b>	<b>9,403.5</b>
<b>Incremento/Disminución Neta en el Efectivo y Equivalentes al Efectivo</b>	<b>-13,660.3</b>	<b>8,145.5</b>
<b>Efectivo y Equivalentes al Efectivo al Inicio del Ejercicio</b>	<b>48,504.7</b>	<b>40,359.2</b>
<b>Efectivo y Equivalentes al Efectivo al Final del Ejercicio</b>	<b>34,844.4</b>	<b>48,504.7</b>

CUENTA PÚBLICA DEL GOBIERNO, ORGANISMOS AUXILIARES Y AUTÓNOMOS DEL ESTADO DE MÉXICO 2015

Tecnológico de Estudios Superiores de Valle de Bravo  
Estado Análítico del Activo  
Del 1 de enero al 31 de diciembre de 2015  
(Miles de Pesos)

Concepto	Saldo Inicial	Cargos del Período	Abonos del Período	Saldo Final	Variación del Período
	1	2	3	4 = (1+2-3)	(4-1)
<b>ACTIVO</b>	<b>158,189.6</b>	<b>1,442,608.8</b>	<b>1,434,341.8</b>	<b>166,456.6</b>	<b>8,267.0</b>
<b>Activo Circulante</b>	<b>48,663.9</b>	<b>1,418,116.2</b>	<b>1,429,374.5</b>	<b>37,405.6</b>	<b>-11,258.3</b>
Efectivo y Equivalentes	48,504.7	1,384,051.80	1,397,712.1	34,844.4	-13,660.3
Derechos a Recibir Efectivo o Equivalentes	6.2	33,934.4	31,532.4	2,408.2	2,402.0
Derechos a Recibir Bienes o Servicios		.0	.0	.0	.0
Inventarios	153.0	130.0	130.0	153.0	.0
Almacenes		.0	.0	.0	.0
Estimación por Pérdida o Deterioro de Activos Circulantes		.0	.0	.0	.0
Otros Activos Circulantes		.0	.0	.0	.0
<b>Activo No Circulante</b>	<b>109,525.7</b>	<b>24,492.6</b>	<b>4,967.3</b>	<b>129,051.0</b>	<b>19,525.3</b>
Inversiones Financieras a Largo Plazo		.0	.0	.0	.0
Derechos a Recibir Efectivo o Equivalentes a Largo Plazo		.0	.0	.0	.0
Bienes Inmuebles, Infraestructura y Construcciones en Proceso	89,324.6	3,542.7	.0	92,867.3	3,542.7
Bienes Muebles	40,649.5	20,698.1	233.0	61,114.6	20,465.1
Activos Intangibles		.0		.0	.0
Depreciación, Deterioro y Amortización Acumulada de Bienes	-20,448.4	251.8	4,734.3	-24,930.9	-4,482.5
Activos Diferidos		.0	.0	.0	.0
Estimación por Pérdida o Deterioro de Activos no Circulantes		.0	.0	.0	.0
Otros Activos no Circulantes		.0	.0	.0	.0

TESVB

Tecnológico de Estudios Superiores de Valle de Bravo  
 Estado Análítico de la Deuda y Otros Pasivos  
 Del 1 de enero al 31 de diciembre de 2015  
 (Miles de Pesos)

Denominación de las Deudas	Moneda de Contratación	Institución o País Acreedor	Saldo Inicial del Período	Saldo Final del Período
<b>DEUDA PÚBLICA</b>				
<b>Corto Plazo</b>				
<b>Deuda Interna</b>			.0	.0
Instituciones de Crédito				
Títulos y Valores				
Arrendamientos Financieros				
<b>Deuda Externa</b>			.0	.0
Organismos Financieros Internacionales				
Deuda Bilateral				
Títulos y Valores				
Arrendamientos Financieros				
<b>Subtotal a Corto Plazo</b>			.0	.0
<b>Largo Plazo</b>				
<b>Deuda Interna</b>			.0	.0
Instituciones de Crédito				
Títulos y Valores				
Arrendamientos Financieros				
<b>Deuda Externa</b>			.0	.0
Organismos Financieros Internacionales				
Deuda Bilateral				
Títulos y Valores				
Arrendamientos Financieros				
<b>Subtotal a Largo Plazo</b>			.0	.0
<b>Otros Pasivos</b>			31,899.8	23,165.2
<b>Total de Deuda y Otros Pasivos</b>			31,899.8	23,165.2

## NOTAS A LOS ESTADOS FINANCIEROS

### NOTAS DE DESGLOSE

#### 1. ESTADO DE SITUACIÓN FINANCIERA

##### ACTIVO

- **Efectivo y Equivalentes**

El efectivo se encuentra integrado por un fondo fijo de caja, que es aplicado en la adquisición de bienes y servicios para cubrir necesidades del Tecnológico o destinadas al cumplimiento de un objetivo específico que no pueden ser cubiertas a través de otros procedimientos de adquisición de acuerdo a la normatividad vigente en la materia.

Este rubro se integra como sigue:

	2015	2014
Efectivo en Bancos	4,275.8	5,318.7
Inversiones temporales (hasta 3 meses)	30,568.6	43,186.0
<b>Total</b>	<b>34,844.4</b>	<b>48,504.7</b>
	=====	=====

##### **Bancos e Inversiones Temporales**

Los saldos de este rubro son propiedad del Tecnológico y se encuentran íntegramente incluidos en el estado de posición financiera.

##### **Bancos**

Este renglón se integra como sigue:

	2015	2014
<b>Bancos, Cuentas de Cheques:</b>		
Bancomer, S.A. Cta.: 320, recursos estatales	\$584.4	\$653.4
Bancomer, S.A. Cta.: 347, recursos federales	2,730.0	3,787.2
Scotiabank Inverlat Cta.: 661, recursos del programa de mejoramiento al profesorado	30.5	30.4
Scotiabank Inverlat Cta.: 591, recursos propios	930.9	809.9
Scotiabank Inverlat Cta. 355 recursos Secretaria de Desarrollo Social	-	37.8
<b>Total</b>	<b>4,275.8</b>	<b>5,318.7</b>
	=====	=====

##### **Inversiones temporales**

Este renglón se integra por pagarés liquidables a corto plazo y de bajo riesgo, su disposición es inmediata, los cuales se integran como sigue:



TESVB

	2015	2014
Bancomer, S.A. Cta.: 439, pagaré líquido de recursos estatales	600.0	1,800.0
Bancomer, S.A. Cta.: 176, pagaré líquido de recursos federales	10,180.1	5,929.8
Bancomer, S.A. Cta.: 414, pagaré liquidable Chicoloapan	788.5	456.2
Scotiabank Inverlat Cta.: 591, pagaré liquidable recursos propios	19,000.0	35,000.0
<b>Total</b>	<u>30,568.6</u>	<u>43,186.0</u>
	=====	=====

- **Derechos a recibir Efectivo o Equivalentes**

Este rubro se integra como sigue:

	2015	2014
<b>Cuentas por Cobrar a Corto Plazo:</b>		
Subsidio estatal del Tecnológico	65.0	5.6
Hir compañía de Seguros S.A. DE C.V.	.6	
Radiomovil Dipsa, S.A. de C.V.	3.2	
Deudores diversos:		
Tecnológico Nacional de México	2,339.4	
Empleados:		
Alejandra Fierro Ruiz	-	0.4
Ariadna Mandujano de los Santos	-	0.2
<b>Total</b>	<u>2,408.2</u>	<u>6.2</u>
	=====	=====

- **Inventarios**

Este rubro se integra como sigue:

	2015	2014
Recursos del programa de apoyo a la calidad (PAC)	76.4 (1)	76.4
Licitación IMIFE	76.6 (1)	76.6
<b>Total</b>	<u>153.0</u>	<u>153.0</u>
	=====	=====

(1) Estos bienes en tránsito están integrados por los importes autorizados para la adquisición de mobiliario de oficina y equipamiento de laboratorio.

- **Bienes Muebles Inmuebles e Intangibles**

Este rubro se integra como sigue:

CUENTA PÚBLICA DEL GOBIERNO, ORGANISMOS AUXILIARES Y AUTÓNOMOS DEL ESTADO DE MÉXICO 2015

	2015			2014	
	Valor	Actualización		Valor	Valor
	Histórico	Anual	Acumulada	Actualizado	Actualizado
<b>Activo fijo</b>					
Terreno	3,960.0		1,275.8	5,235.8	5,235.8
Edificios no habitacionales	27,543.6		1,970.6	29,514.2	29,514.2
<b>Suma Bienes Inmuebles</b>	<b>31,503.6</b>		<b>3,246.4</b>	<b>34,750.0</b>	<b>34,750.0</b>
Construcciones en proceso en bienes de dominio público	58,117.3			58,117.3	54,574.6
<b>Suma Parcial</b>	<b>89,620.9</b>		<b>3,246.4</b>	<b>92,867.3</b>	<b>89,324.6</b>
Equipo de cómputo	19,481.8		89.5	19,571.3	12,499.9
Equipo de oficina	2,726.4		43.7	2,770.1	2,787.3
Muebles y enseres	6,643.3		38.4	6,681.7	4,773.5
<b>Suma Mobiliario y Equipo de Administración</b>	<b>28,851.5</b>		<b>171.6</b>	<b>29,023.1</b>	<b>20,060.7</b>
Maquinaria, otros equipos herramientas	30,933.5		11.5	30,945.0	19,499.7
Equipo de transporte	1,146.6			1,146.6	1,089.1
<b>Suma Parcial</b>	<b>60,931.6</b>		<b>183.1</b>	<b>61,114.7</b>	<b>40,649.5</b>
<b>Total activo fijo</b>	<b>150,552.5</b>		<b>3,429.5</b>	<b>153,982.0</b>	<b>129,974.1</b>
<b>Depreciación</b>					
Equipo de cómputo	9,081.4		102.8	9,184.2	7,556.8
Equipo de oficina	363.9		31.3	395.2	326.5
Muebles y enseres	577.3		25.3	602.6	460.8
Equipo de transporte	0.0		0.2	0.2	463.7
Maquinaria y equipo diverso	7,648.6		8.9	7,657.5	5,186.5
<b>Suma Depreciación Bienes Muebles</b>	<b>17,671.2</b>		<b>168.5</b>	<b>17,839.7</b>	<b>13,994.3</b>
Edificio	5,320.4		1,770.9	7,091.3	6,454.1
<b>Total Depreciación Bienes Muebles e Inmuebles</b>	<b>22,991.6</b>		<b>1,939.4</b>	<b>24,931.0</b>	<b>20,448.4</b>
<b>Valor Neto de Activo Fijo</b>	<b>107,977.0</b>		<b>1,490.1</b>	<b>129,051.0</b>	<b>109,525.7</b>
	=====		=====	=====	=====

## PASIVO

## CUENTAS POR PAGAR A CORTO PLAZO

Este rubro se integra como sigue:

	2015	2014
Proveedores por pagar a corto plazo	1,184.9	197.5
Retenciones y contribuciones por pagar a corto plazo	128.9	111.2
Otros pasivos a corto plazo	21,851.4	31,591.1
<b>Total</b>	<b>23,165.2</b>	<b>31,899.8</b>
	=====	=====

- Proveedores por Pagar a Corto Plazo

Este renglón se integra como sigue:

	2015	2014
Telefonía por Cable S.A. de C.V.	18.7	\$
Daniela Baeza Olivares	34.3	
Ivesco Company S.A. de C.V.	51.00	
Logística y Control de Administración de Personal de Toluca S.A. DE C.V.	124.2	
Normalización y certificación electrónica, A.C. (Auditoría Integral)	46.6	46.7
Normalización y certificación electrónica, A.C. (Capacitación docentes)	10.1	10.1
De Lorenzo of America Corp, S.A. de C.V.		-
Cámara Mexicana de la Industria de la Construcción		43.2
Apaez, Melchor, Otero y Cía., S.A. de C.V.		77.1
Hipolito Quiñonez Ramírez		-
Edicomunicaciones S.A. de C.V.		20.4
<b>Total</b>	<b>1,184.9</b>	<b>197.5</b>
	=====	=====

- Retenciones y contribuciones por pagar a corto plazo

Este renglón se integra como sigue:

	2015	2014
Impuesto sobre la renta retenido sobre sueldos y salarios	128.9	111.2
<b>Total</b>	<b>128.9</b>	<b>111.2</b>
	=====	=====

• **Otros Pasivos a corto plazo**

Este rubro se integra como sigue:

	2015	2014
Gobierno del Estado de México (estímulo 2015)	28.4	25.8
Gobierno del Estado de México	98.1	265.0
Gobierno del Estado de México ( Folio N° 45057)	-	17.3
<b>Contratistas:</b>		
Laboratorio de gastronomía	59.6	59.6
Construcción de auditorio	66.3	66.3
Planta tratadora de aguas residuales	1.8	1.9
Unidad académica departamental T-2 Taller y laboratorio	1,290.6	5,384.8
Construcción de una velaría y estructuras	-	-
Teléfonos de México, S.A. de C.V. (Servicio de internet)	-	168.4
Proyecto para la ampliación de la oferta educativa (PAOE 2013)	-	-
Programa de apoyo a la calidad (PAC 2013)	76.4	76.4
Mesa de trabajo para laboratorio	76.6	76.6
Tecnológico de Estudios Superiores de Chicoloapan	13,065.6	6,318.3
<b>Instituto Mexiquense de la Infra Estructura Física Educativa:</b>		
Unidad académica departamental T-2 de Aulas	955.4	5,241.2
Construcción de una Biblioteca en una planta de 1,170.46 m2	2,450.2	5,546.8
Centro de cómputo primera etapa IMIFE 2014	107.4	7,542.7
Centro de cómputo tercera etapa IMIFE 2014	3,542.7	
Construcción de un módulo sanitario para el auditorio (primera etapa)	32.1	800.0
<b>Total</b>	<b>21,851.3</b>	<b>31,591.1</b>
	=====	=====

## 2. ESTADO DE ACTIVIDADES

- **Ingresos**

Este rubro se integra como sigue:

	2015	2014
Ingresos propios	148.1	339.0
Subsidio	69,854.2	54,530.4
Ingresos financieros	993.5	1,356.1
<b>Total</b>	<b>70,995.8</b>	<b>56,225.5</b>

Los ingresos propios provienen de inscripciones, cuotas, cursos propedéuticos, examen extraordinario, reposición de credencial, constancias, certificados de estudios, exámenes especiales, cafetería y cursos de inglés.

Los ingresos financieros representan los intereses generados a la fecha de este informe por las inversiones en pagarés liquidables al vencimiento de las cuentas del Tecnológico.

- **Ingresos por Subsidio**

Los ingresos por subsidio se integran como sigue:

	2015	2014
Subsidio estatal (gasto corriente)	27,548.7	18,638.7
Subsidio estatal (ingresos propios)	11,134.7	10,038.0
Subsidio federal	31,170.8	25,853.7
<b>Total</b>	<b>69,854.2</b>	<b>54,530.4</b>

Los ingresos por subsidio estatal asignados para el Tecnológico se prevén en el artículo 25 del Presupuesto de Egresos del Estado de México para el ejercicio fiscal de 2015.

- **Egresos**

Este rubro se integra como sigue:

	2015	2014
Servicios personales	30,033.6	25,377.3
Materiales y suministros	1,871.8	1,758.1
Servicios generales	10,057.8	8,083.8
Transferencias	75.9	343.9
Bienes muebles	336.7	1,773.0
<b>Total</b>	<b>42,375.8</b>	<b>37,336.1</b>

Los egresos ejercidos en el ejercicio se regulan a través de los procedimientos de adquisiciones, arrendamientos y contratación de servicios.

- **Otros gastos y pérdidas extraordinarias**

Este rubro se integra como sigue:

	2015	2014
Otros gastos y pérdidas extraordinarias (depreciación)	11,601.2	3,786.2

### 3. ESTADO DE VARIACIÓN EN LA HACIENDA PÚBLICA

El patrimonio del Tecnológico se constituye por:

Los ingresos que obtenga por los servicios que preste en el ejercicio de sus facultades y en el cumplimiento de su objeto;

Las aportaciones, participaciones, subsidios, y apoyos que le otorguen los gobiernos federal, estatal y municipal;

Los legados, donaciones y demás bienes otorgados en su favor, y los productos de fideicomisos en los que se le señale como fideicomisario;

Los bienes muebles e inmuebles que adquiera por cualquier título legal para el cumplimiento de su objeto; y

Las utilidades, intereses, dividendos, rendimientos de sus bienes, derechos y demás ingresos que adquiera por cualquier título legal.

	2015	2014
<b>Aportaciones del GEM</b>		
Terrenos	3,960.0	3,960.0
Edificio	7,986.6	7,986.6
Mobiliario y equipo de oficina	229.8	239.0
Equipo de cómputo	57.3	57.3
<b>Total</b>	<b>12,233.7</b>	<b>12,242.9</b>
Resultado de ejercicios anteriores		
Resultado del ejercicio 1999	209.6	209.6
Resultado del ejercicio 2000	1,479.5	1,479.5
Resultado del ejercicio 2001	1,193.1	1,193.1

TESVB

	2015	2014
Resultado del ejercicio 2002	1,140.1	1,140.1
Resultado del ejercicio 2003	756.1	756.1
Resultado del ejercicio 2004	2,580.1	2,580.1
Resultado del ejercicio 2005	5,330.3	5,330.3
Resultado del ejercicio 2006	4,145.5	4,145.5
Resultado del ejercicio 2007	9,092.1	9,092.1
Resultado del ejercicio 2008	6,694.4	6,694.4
Resultado del ejercicio 2009	12,315.7	12,315.7
Resultado del ejercicio 2010	8,572.8	8,572.8
Resultado del ejercicio 2011	10,690.5	10,690.5
Resultado del ejercicio 2012	11,746.6	11,746.6
Resultado del ejercicio 2013	20,578.8	20,578.8
Resultado del ejercicio 2014	15,103.2	-
<b>Total</b>	<b>111,628.4</b>	<b>96,525.2</b>
 <b>Superávit por Revaluación</b>		
Bienes muebles ejercicio 2001	18.2	18.2
Bienes muebles ejercicio 2002	2.5	10.5
Bienes inmuebles ejercicio 2002	331.0	331.0
Bienes muebles ejercicio 2003	4.0	4.0
Bienes inmuebles ejercicio 2003	488.2	488.2
Bienes muebles ejercicio 2004-2009	(14.2)	(11.1)
Bienes inmuebles ejercicio 2004-2009	1,580.8	1,577.7
<b>Total</b>	<b>2,410.5</b>	<b>2,418.5</b>
Resultado del ejercicio	17,018.9	15,103.2
<b>Gran Total Patrimonio</b>	<b>143,291.4</b>	<b>126,289.6</b>
	=====	=====

**4. ESTADO DE FLUJOS DE EFECTIVO****1.- Efectivo y Equivalentes**

	2015	2014
Efectivo en Bancos -Tesorería	34,844.4	48,504.7
Efectivo en Bancos- Dependencias		
Inversiones temporales (hasta 3 meses)		
Fondos con afectación específica		
Depósitos de fondos de terceros y otros		
<b>Total de Efectivo y Equivalentes</b>	<b>34,844.4</b>	<b>48,504.7</b>

**2.- Bienes Muebles e Intangibles****3.- Conciliación de los Flujos de Efectivo**

	2015	2014
Flujos Netos por Actividades de Operación	17,018.8	15,103.2
Flujos Netos de Efectivo por Actividades de Inversión	-19,542.4	-16,361.2
Flujos Netos de Efectivo por Actividades de Financiamiento	-11,136.7	9,403.5
Efectivo y Equivalentes al Efectivo al Inicio del Ejercicio	48,504.7	40,359.2
<b>Efectivo y Equivalentes al Efectivo al Final del Ejercicio</b>	<b>34,844.4</b>	<b>48,504.7</b>



**5. CONCILIACIÓN ENTRE LOS INGRESOS PRESUPUESTARIOS Y CONTABLES, ASÍ COMO ENTRE LOS EGRESOS PRESUPUESTARIOS Y LOS GASTOS CONTABLES**

<b>Tecnológico de Estudios Superiores de Valle de Bravo</b> <b>Conciliación entre los Ingresos Presupuestarios y Contables</b> <b>Correspondiente Del 1 de Enero al 31 de Diciembre de 2015</b> <b>(Miles de Pesos)</b>		
<b>1. Ingresos Presupuestarios</b>		<b>90,050.8</b>
<b>2. Más Ingresos Contables no Presupuestarios</b>		<b>0.0</b>
Incremento por Variación de Inventarios		
Disminución del Exceso de Estimaciones por Pérdida o Deterioro u Obsolescencia		
Disminución del Exceso de Provisiones		
Otros Ingresos y Beneficios Varios		
Otros Ingresos Contables no Presupuestarios		
<b>3. Menos Ingresos Presupuestarios no Contables</b>		<b>19,055.0</b>
Productos de Capital		
Aprovechamientos Capital		
Ingresos Derivados de Financiamientos		
Otros ingresos presupuestarios no contables		19,055.0
<b>4. Ingresos Contables (4 = 1 + 2 - 3)</b>		<b>70,995.8</b>

<b>Tecnológico de Estudios Superiores de Valle de Bravo</b> <b>Conciliación entre los Egresos Presupuestarios y los Gastos contables</b> <b>Correspondiente Del 1 de Enero al 31 de Diciembre de 2015</b> <b>( Miles de Pesos)</b>		
<b>1.- Total de Egresos (Presupuestarios)</b>		<b>87,020.8</b>
<b>2.- Menos Egresos Presupuestarios no Contables</b>		<b>33,043.8</b>
Mobiliario y Equipo de Administración		
Mobiliario y Equipo Educativo y Recreativo		
Equipo e Instrumental Médico y de Laboratorio		
Vehículos y Equipo de Transporte		
Equipo de Defensa y Seguridad		
Maquinaria, Otros Equipos y Herramientas		
Activos Biológicos		
Bienes Inmuebles		
Activos Intangibles		
Obra Pública en Bienes Propios		
Acciones y Participaciones de Capital		
Compra de Títulos y Valores		
Inversiones en Fideicomisos, Mandatos y Otros Análogos		
Provisiones para Contingencias y Otras Erogaciones Especiales		
Amortización de la Deuda Pública		
Adeudos de Ejercicios Fiscales Anteriores (ADEFAS)		
<b>Otros Egresos Presupuestales No Contables</b>	33043.8	
<b>3. Más Gastos Contables no Presupuestales</b>		
Estimaciones, Depreciaciones, Deterioros, Obsolescencia y Amortizaciones		
Provisiones		
Disminución de Inventarios		
Aumento por Insuficiencia de Estimaciones por Pérdida o Deterioro u Obsolescencia		
Aumento por Insuficiencia de Provisiones		
Otros Gastos		
<b>Otros Gastos Contables No Presupuestales</b>		
<b>4. Total de Gasto Contable (4 = 1 - 2 + 3)</b>		<b>53,977.0</b>

## NOTAS DE MEMORIA (CUENTAS DE ORDEN)

CUENTAS DE ORDEN CONTABLES (Miles de Pesos)		
	<u>2 0 1 5</u>	<u>2 0 1 4</u>
<b>CUENTAS DEUDORAS</b>		
Bienes Muebles e Inmuebles en Comodato	4.3	4.3
Almacen	114.4	166
	<u>118.7</u>	<u>170.3</u>
<b>CUENTAS ACREEDORAS</b>		
Comodato de Bienes Muebles e Inmuebles	4.3	4.3
Almacen	114.4	166
	<u>118.7</u>	<u>170.3</u>

CUENTAS DE ORDEN PRESUPUESTALES (Miles de Pesos)		
	<u>2 0 1 5</u>	<u>2 0 1 4</u>
<b>CUENTAS DEUDORAS</b>		
Ley de Ingresos Estimada	107,703.6	93,493.1
Presupuesto de Egresos por Ejercer de Gastos de Funcionamiento	20,682.8	27,853.4
Presupuesto de Egresos Devengado de Gastos de Funcionamiento	98.0	10,209.4
Presupuesto de Egresos Pagado de Gastos de Funcionamiento	61,272.0	50,118.0
Presupuesto de Egresos Pagado de Bienes Muebles	20,979.7	7,406.3
Presupuesto de Egresos Comprometido de Gastos de Funcionamiento	4,671.0	933.0
	<u>215,407.1</u>	<u>190,013.2</u>
<b>CUENTAS ACREEDORAS</b>		
Ley de Ingresos por Ejecutar	17,652.8	13,005.2
Ley de Ingresos Devengado		
Ley de Ingresos Recaudado	90,050.8	80,514.9
Presupuesto de Egresos Aprobado de Gastos de Funcionamiento	81,862.2	74,484.2
Presupuesto de Egresos Aprobado de Bienes Muebles	22,298.6	11,149.5
Presupuesto de Egresos Aprobado de Inversion Publica	3,542.7	10,859.4
	<u>215,407.1</u>	<u>190,013.2</u>

## NOTAS DE GESTIÓN ADMINISTRATIVA

### 1. INTRODUCCIÓN:

El ejercicio 2015 estuvo impactado por la incertidumbre económica, por lo que el GEM en previsión de los efectos que pudiesen tener en el presupuesto Estatal, reforzó las medidas de austeridad, racionalidad y disciplina presupuestal, con el Acuerdo para la Contención del Gasto y el Ahorro Presupuestario en la Administración Pública Estatal para el ejercicio Fiscal 2015.

### 2. PANORAMA ECONÓMICO FINANCIERO

#### Reconocimiento de los Efectos de la Inflación en los Estados Financieros

El Tecnológico se apega a los lineamientos que deben utilizar las entidades del sector auxiliar del Gobierno del Estado de México (GEM), establecidos en la fracción IV Efectos de la inflación del Manual Único de Contabilidad Gubernamental para las Dependencias y Entidades Públicas del Gobierno y Municipios del Estado de México y tomando como referencia la Norma de Información Financiera NIF B-10 Efectos de la Inflación.

Hasta el 31 de diciembre de 2007, el Tecnológico, para reconocer los efectos de la inflación en los estados financieros, utilizó el método de ajuste por cambios en el nivel de precios mediante la aplicación de factores derivados del Índice Nacional de Precios al Consumidor (INPC) publicado por el Banco de México. El mobiliario y equipo de administración, las depreciaciones acumuladas y las del ejercicio, fueron los rubros de los estados financieros que se actualizaron y, el efecto resultante, generó un incremento simultáneo en el valor de dichos bienes, en el superávit por revaluación y en los gastos de los ejercicios afectados.

A partir de 2008, conforme a los lineamientos mencionados, el Tecnológico dejó de reconocer los efectos de la inflación debido a que éstos no son relevantes, es decir, que la inflación acumulada durante los últimos tres ejercicios no fue igual o superior al 26 por ciento. No obstante lo anterior, el Tecnológico mantiene en los estados financieros los efectos de la inflación reconocidos hasta el 31 de diciembre de 2007.

### 3. AUTORIZACIÓN E HISTORIA

El Tecnológico de Estudios Superiores de Valle de Bravo fue creado como un Organismo Público Descentralizado, con personalidad jurídica y patrimonio propios, bajo el decreto No. 51 de la LIII Legislatura publicado en la Gaceta del Gobierno del Estado de México de fecha 9 de septiembre de 1999.

La Secretaría de Educación Pública del Gobierno Federal y el Gobierno del Estado de México celebraron un Convenio de Coordinación para la Creación, Operación y Apoyo Financiero del Tecnológico de Estudios Superiores de Valle de Bravo, como un organismo descentralizado de carácter estatal, a fin de contribuir a la consolidación de programas de desarrollo de la educación superior tecnológica en la Entidad. El Gobierno del Estado de México sujetándose a los lineamientos que indica el convenio de coordinación citado, realizó las acciones jurídicas necesarias para el establecimiento de esta Institución Educativa.

### 4. ORGANIZACIÓN Y OBJETO SOCIAL

#### Objeto Social

De acuerdo con el artículo 4 del Decreto de Creación del Tecnológico de Estudios Superiores de Valle de Bravo su objeto social es:

#### Objetivos:

- Formar profesionales, docentes e investigadores aptos para la aplicación y generación de conocimientos, con capacidad crítica y analítica en la solución de los problemas, con sentido innovador que incorpore los avances científicos y tecnológicos al ejercicio responsable de la profesión de acuerdo a los requerimientos del entorno, el estado y el país.

- Realizar investigaciones científicas y tecnológicas que permitan el avance del conocimiento, el desarrollo de la enseñanza tecnológica y el mejor aprovechamiento social de los recursos naturales y materiales que contribuyan a la elevación de la calidad de vida comunitaria.
- Colaborar con los sectores público, privado y social en la consolidación del desarrollo tecnológico y social de la comunidad.
- Realizar programas de vinculación con los sectores público, privado y social que contribuyan a la consolidación del desarrollo tecnológico y social.
- Realizar el proceso de enseñanza-aprendizaje con actividades curriculares debidamente planeadas y ejecutadas.
- Promover la cultura regional, estatal, nacional y universal especialmente de carácter tecnológico.
- Para el cumplimiento de su objeto de acuerdo con el artículo 5 del Decreto de Creación del Tecnológico de Estudios Superiores de Valle de Bravo tendrá las siguientes atribuciones:
- Impartir educación superior tecnológica en las áreas industriales y de servicios, así como educación para la superación académica alterna y de actualización para los sectores público, privado y social;
- Diseñar y ejecutar su plan institucional de desarrollo.
- Formular y modificar, en su caso, sus planes y programas de estudio, estableciendo procedimientos de acreditación y certificación de estudios para someterlos a la autorización de la Secretaría de Educación Pública;
- Establecer los procedimientos de ingreso, permanencia y promoción de su personal académico conforme a lo previsto por el artículo tercero de la Constitución Política de los Estados Unidos Mexicanos, las leyes reglamentarias de la materia y este ordenamiento;
- Regular los procedimientos de selección e ingreso de los alumnos y establecer las normas para su permanencia en el Tecnológico;
- Desarrollar y promover actividades culturales y deportivas que contribuyan al desarrollo del educando;
- Estimular al personal directivo, docente, administrativo y de apoyo para su superación permanente, favoreciendo la formación profesional;
- Revalidar y reconocer estudios, así como establecer equivalencias de los realizados en otras instituciones educativas, de conformidad con el Sistema Nacional de Créditos;
- Expedir constancias y certificados de estudios, títulos profesionales y grados académicos, así como otorgar distinciones profesionales;
- Organizar y desarrollar programas de intercambio académico y colaboración profesional con organismos e instituciones culturales, educativas, científicas, de investigación, nacionales o extranjeras;
- Regular el desarrollo de sus funciones sustantivas: docencia, investigación, difusión, cultural y vinculación con los sectores público, privado y social.
- Realizar acciones de servicio externo y prestar servicios de asesoría; de elaboración de proyectos de desarrollo de prototipos, de paquetes tecnológicos y capacitación técnica a los sectores público, privado y social.

- Realizar actividades de vinculación a través de educación continua para beneficiar a los sectores público, privado y social.
- Expedir el marco normativo interno necesario a fin de hacer efectivas las facultades que se le confieren; y

Las demás que sean necesarias para el cumplimiento de su objeto.

### **Ejercicio Fiscal**

El presente documento presenta la información financiera del 1º. de enero de 2015 al 31 de diciembre de 2015.

### **Lineamientos y Normatividad Contable, Presupuestal, Fiscal y Legal**

- Entre las principales disposiciones se deben considerar las siguientes:
- Constitución Política de los Estados Unidos Mexicanos
- Manual de Contabilidad Gubernamental (MCG) emitido por el CONAC
- Presupuesto de Egresos de la Federación.
- Presupuesto de Egresos del Gobierno del Estado de México.
- Ley del Impuesto sobre la Renta y su Reglamento.
- Ley del Impuesto al Valor Agregado y su Reglamento.
- Ley de Contratación Pública del Estado de México y Municipios y su Reglamento.
- Ley de Adquisiciones, Arrendamientos y Servicios del Sector Público y su Reglamento.
- Código Fiscal de la Federación y su Reglamento.
- Código Financiero del Estado de México y Municipios.
- Manual Único de Contabilidad Gubernamental para las Dependencias y Entidades Públicas del Gobierno y Municipios del Estado de México
- Manual de Normas y Políticas para el Gasto Público del Gobierno del Estado de México.
- Acuerdo por el que se establecen las Políticas, Bases y Lineamientos, en materia de Adquisiciones, Enajenaciones, Arrendamientos y Servicios de las Dependencias, Organismos Auxiliares y Tribunales Administrativos del Poder Ejecutivo del Estado de México.

### **Consideraciones fiscales**

4.4.1 El régimen fiscal para las entidades públicas es el correspondiente a personas morales con fines no lucrativos y sus obligaciones fiscales se determinan conforme al objetivo y funciones asignadas en la Constitución Política del Estado Libre y Soberano de México, en la Ley que les da origen o en su Decreto de Creación, salvo los casos en que se realicen actividades distintas a la prestación de servicios públicos.

4.4.2 Tributa en el régimen fiscal título III de la ley del Impuesto Sobre la Renta, que regula a las personas morales con fines no lucrativos y por lo tanto no son sujetos del Impuesto Especial sobre Producción y Servicios, ni de la participación de Utilidades a los Trabajadores.

4.4.3 Tiene las obligaciones como retenedor del Impuesto Sobre la Renta en los capítulos de ingresos por salarios y en general por la prestación de un servicio personal subordinado, actividades profesionales (honorarios), sobre los cuales se aplican las disposiciones de la Ley del I.V.A. en materia de retenciones y enteros.

4.4.4 No realiza actos gravados para IVA.

4.4.5 Está obligado a pagar cuotas y aportaciones al Instituto de Seguridad Social del Estado de México y Municipios (ISSEMYM).

### **Estructura Organizacional Básica**

- 1 Junta Directiva
- 2 Dirección General

- 3 Contraloría Interna
- 4 Unidad de Información, Planeación, Programación y Evaluación
- 5 Unidad Jurídica

#### 6 Dirección Académica

- 6.1 Subdirección de Estudios Profesionales:
  - 6.1.1 Divisiones de Licenciaturas e Ingenierías
- 6.2 Subdirección de Servicios Escolares:
  - 6.2.1 Departamento de Titulación
- 6.3 Centro de cómputo
- 6.4 Departamento de Desarrollo Académico
- 6.5 Departamento de Investigación en Ciencia y Tecnología

#### 7 Subdirección de Vinculación y Extensión:

- 7.1 Departamento de Vinculación
- 7.2 Departamento de Actividades Culturales y Deportivas
- 7.3 Departamento de Servicio Social y Residencia Profesional
- 7.4 Departamento de Educación Continua a Distancia
- 8 Dirección de Administración y Finanzas
  - 8.1 Departamento de Administración de Personal
  - 8.2 Departamento de Recursos Financieros
  - 8.3 Departamento de Recursos Materiales y Servicios Generales

## 5. BASES DE PREPARACIÓN DE LOS ESTADOS FINANCIEROS

Los estados financieros han sido preparados por la Administración del Organismo de conformidad con las disposiciones en materia de información financiera establecidas en la Ley General de Contabilidad Gubernamental y en las bases y criterios contables establecidos en el Manual Único de Contabilidad Gubernamental para las Dependencias y Entidades Públicas del Gobierno y Municipios del Estado de México. Los cuales fueron preparados para ser integrados en el reporte de la Cuenta de la Hacienda Pública Estatal y están presentados en los formatos que para tal efecto fueron establecidos y adecuados por la Secretaría de Finanzas del Gobierno del Estado de México.

### Cambios en la contabilidad Gubernamental

El 1º de enero de 2009 entró en vigor la Ley General de Contabilidad Gubernamental, la cual establece los criterios generales que rigen en la contabilidad gubernamental y en la emisión de la información financiera de los entes públicos, con la finalidad de lograr su adecuada armonización.

Dicha ley es de observancia obligatoria para los poderes Ejecutivo, Legislativo y Judicial de la Federación, los Estados y el Distrito Federal, los Ayuntamientos de los Municipios, los Órganos Político Administrativos de las demarcaciones territoriales del Distrito Federal, las Entidades de la Administración Pública Paraestatal, ya sean federales, estatales o municipales y los Órganos Autónomos federales y estatales.

El Consejo Nacional de Armonización Contable es el órgano responsable de emitir las normas contables y los lineamientos para la generación de información financiera que deben ser implementados y que aplican a los entes públicos, para lo cual, en su caso, deben efectuar las modificaciones, adiciones o reformas a su marco jurídico mediante la modificación o expedición de leyes y disposiciones administrativas de carácter local.

A partir de enero de 2011 y conforme a lo establecido en la Ley General de Contabilidad Gubernamental, los Principios de Contabilidad Gubernamental fueron sustituidos por los Postulados Básicos de Contabilidad Gubernamental, se incorporó el nuevo plan de cuentas y asimismo la administración de la entidad ha venido incorporando y adecuando lo necesario en apego a la normatividad en comento.

## 6. POLÍTICAS DE CONTABILIDAD SIGNIFICATIVAS

### Bancos/Tesorería e Inversiones Financieras a Corto Plazo

Los valores realizables se encuentran presentados principalmente por depósitos bancarios, valuados a su valor nominal, el cual no excede al valor de mercado. Los rendimientos de estas inversiones se registran conforme se devengan.

### Cuentas por Cobrar a Corto Plazo

Los subsidios estatales pendientes de cobrar se registran a su valor nominal y reconocen el derecho a recibir los ingresos conforme al calendario presupuestal establecido y a la expedición de los contra-recibos correspondientes.

### Deudores Diversos a Corto Plazo

Los subsidios federales pendientes de cobrar se registran a su valor nominal y reconocen el derecho a recibir los ingresos conforme al calendario presupuestal establecido y a la expedición del recibo correspondiente.

Las cantidades entregadas a los servidores públicos para la realización de gastos por comprobar se registran al valor nominal.

### Anticipos a Contratistas

Son las cantidades de dinero entregadas a los proveedores de bienes o servicios y contratistas de obra pública y servicios relacionados con la misma con el fin de obtener una contraprestación pactada mediante contrato, las cuales deberán ser comprobadas o reintegradas conforme a la normatividad que al efecto emitan la Secretaría de Finanzas, en el ámbito de su competencia.

### Bienes en Tránsito

Los bienes adquiridos y que no han sido recibidos, así como los que se encuentran en proceso de adquisición se registran a su valor nominal y una vez recibidos son traspasados a las cuentas de activo o de gastos que correspondan.

### Activo no Circulante (Inmuebles, Muebles y Depreciación)

Los bienes inmuebles o muebles como son; Terrenos, Edificios, Mobiliario y Equipo, Vehículos, Maquinaria, Equipos especiales, entre otros, se registran a su costo de adquisición, asentado en los documentos respectivos. En el caso de donaciones, expropiaciones o adjudicaciones, se registran a su valor estimado razonable o de avalúo, cumpliendo con lo establecido por el postulado de Contabilidad Gubernamental. Hasta el 31 de diciembre de 2007 se actualizaron mediante la aplicación de factores derivados del INPC.

Tratándose de las adquisiciones de bienes muebles, con un costo unitario igual o mayor a 35 veces el Salario Mínimo General de la Zona Económica C, se registran contablemente con un aumento en el activo y aquellas con un importe menor se registran como gastos. En ambos casos se afecta el presupuesto de egresos en la partida y programa correspondiente.

Tratándose de las adquisiciones de bienes muebles, el Tecnológico, observa los lineamientos establecidos en el “Acuerdo por el que se establecen las Políticas, Bases y Lineamientos, en materia de Adquisiciones, Enajenaciones, Arrendamientos y Servicios de las Dependencias, Organismos Auxiliares y Tribunales Administrativos del Poder Ejecutivo del Estado de México” (POBALINES), publicadas en Gaceta de Gobierno, capitalizando las inversiones o en su caso, aplicándolas a resultados según se trate, pero controlando ambas adquisiciones a través de dos sistemas que son: “ Sistema Integral de Control Patrimonial” (SICOPA), o “Sistema Alternativo de Registro y Control” (SARECO), dependiendo el costo unitario de cada adquisición.



## Otros Activos

EL Tecnológico de Estudios Superiores de Valle de Bravo, realizó una serie de convenios con el Comité de Instalaciones Educativas del Estado de México (CIEEM), hoy Instituto Mexiquense para la Infraestructura Física Educativa (IMIFE) a efecto de realizar la construcción de diversos edificios, mismos que están en proceso de edificación.

## Depreciación

La depreciación representa la parte estimada de la capacidad de los activos que se han consumido durante el periodo, su fin es de índole informativa.

El registro contable de la depreciación tiene como objetivo reconocer la pérdida del valor de un activo que puede originarse por obsolescencia, desgaste o deterioro ordinario, defectos de fabricación, falta de uso, insuficiencia, entre otros.

La depreciación deberá calcularse, a partir del mes siguiente al de su adquisición, conforme al método de línea recta, de acuerdo a los porcentajes vigentes en el Manual de Contabilidad Gubernamental para las dependencias y Entidades Públicas del Gobierno y Municipios del Estado de México y se determina sobre el valor actualizado de los bienes, aplicando las siguientes tasas anuales:

Edificio	2%
Mobiliario y Equipo de Administración:	
Mobiliario y equipo de oficina	3%
Mobiliario y Equipo Educativo y recreativo:	
Equipo de cómputo	20%
Equipo de laboratorio	10%
Equipo de transporte	10%
Maquinaria, otros equipos y herramientas:	
Maquinaria y equipo diverso	10%

## Construcciones en Proceso

Se registran al costo histórico cuando se inicia el proceso adquisitivo, o bien, se formaliza la operación, independientemente de la forma o documentación que la soporte y/o con el costo histórico de las estimaciones pagadas a los contratistas e incluyen el costo de la elaboración de los proyectos, la propia construcción y la supervisión, así como los gastos y costos relacionados con la misma generados desde la planeación hasta su conclusión. Una vez terminada la obra, el valor de la construcción se transfiere a los bienes inmuebles que integran los bienes inmuebles. La obra pública se deberá registrar invariablemente en la cuenta Construcciones en proceso.

## Cuentas por Pagar a Corto Plazo

Las cuentas por pagar a favor de los proveedores se registran a su valor nominal y reconocen la obligación de pagar los servicios, la adquisición de bienes y las obras conforme se devengan, es decir, cuando se inicia el proceso adquisitivo, o bien, se formaliza la operación, independientemente de la forma o documentación que la soporte.

## Obligaciones Laborales al Retiro

Las obligaciones laborales al retiro relacionadas con la prima de antigüedad, las indemnizaciones y compensaciones que se tengan que pagar a los empleados que dejen de prestar sus servicios bajo ciertas circunstancias, incluso por despidos injustificados resueltos por los tribunales correspondientes, se reconocen contablemente en el ejercicio en que se pagan y se afecta el presupuesto de egresos respectivo.

El régimen de seguridad social al que están sujetos los Servidores Públicos es el del Instituto de Seguridad Social del Estado de México y Municipios (ISSEMYM) para la salvaguarda de su derecho a la salud.

## **Aportaciones**

Las aportaciones efectuadas por el Gobierno del Estado de México en inversión física (bienes muebles e inmuebles) se registran en el patrimonio considerando el valor asentado en las actas entrega recepción de las obras o de las facturas de los bienes muebles.

Las aportaciones efectuadas por el GEM en efectivo para la adquisición de bienes muebles e inmuebles y las destinadas para gasto corriente se registran como ingreso en el estado de resultados.

## **Ingresos por Venta de Bienes y Servicios**

Los ingresos propios provienen de inscripciones, cuotas, curso de inducción, examen extraordinario, reposición de credencial, constancias, certificados de estudios, exámenes especiales y cursos de inglés, se reconocen cuando efectivamente son cobrados.

## **Ingresos por Subsidios Estatales**

Se registran al valor histórico sobre la base de lo devengado conforme al calendario presupuestal establecido y a la expedición de los contra-recibos correspondientes, independientemente de la fecha en que éstos sean cobrados por el Tecnológico.

## **Ingresos por Subsidios Federales**

Se registran a su valor nominal sobre la base de lo devengado conforme al calendario presupuestal establecido y a la expedición de los recibos correspondientes, independientemente de la fecha en que éstos sean cobrados por el Tecnológico.

## **Ingresos Financieros**

Los ingresos financieros representan los intereses ganados producto de los excedentes de efectivo, que el Tecnológico mantiene en inversiones en valores de inmediata realización, se reconocen conforme se devengan.

## **Egresos y Otras Pérdidas**

Los gastos de operación se registran a su valor nominal y se reconocen conforme los bienes o servicios se reciben o se devengan, es decir, cuando se inicia el proceso adquisitivo, o bien cuando se formaliza la operación, independientemente de la forma o documentación que la soporte.

## **Impuesto al Valor Agregado**

El impuesto al valor agregado pagado a los proveedores se registra formando parte del valor de los bienes y servicios afectando los bienes que conforman los inmuebles, mobiliario y equipo, las construcciones en proceso o los gastos de operación.

## **Cuentas de Orden Presupuestales de Ingresos y Egresos**

Con el propósito de contar con herramientas de control que permitan identificar los registros por Ingresos y Egresos de una entidad con el ejercicio presupuestal, la Contaduría General Gubernamental de común acuerdo con el Órgano Técnico de Fiscalización del Poder Legislativo y los Municipios optaron por incluir en el catálogo de cuentas, dentro del grupo de Cuentas de Orden, las cuentas presupuestales de ingresos y egresos.

## **7. POSICIÓN EN MONEDA EXTRANJERA Y PROTECCIÓN POR RIESGO CAMBIARIO**

No Aplica.

## 8. REPORTE ANALÍTICO DEL ACTIVO

- a) Los activos fijos son las inversiones que el Tecnológico hace en bienes tangibles en su beneficio, con carácter permanente, con el propósito de usarlos no de venderlos.
- b) Las inversiones en bienes de activo fijo, son registradas a su valor de adquisición.
- c) Los activos fijos que posee el Tecnológico se adquieren por medio de Compra, Transferencia o Donación y se registran al valor original consignado en las facturas de compra o en su caso, en los avalúos y/o actas respectivas.

Activos fijos dañados, obsoletos e inservibles

Anualmente se elabora un programa de desincorporación de bienes fuera de uso, dañados e inservibles, en apego a la normatividad aplicable.

## 9. FIDEICOMISOS, MANDATOS Y ANÁLOGOS

No Aplica.

## 10. REPORTE DE RECAUDACIÓN

No Aplica.

## 11. INFORMACIÓN SOBRE LA DEUDA Y EL REPORTE ANALÍTICO DE LA DEUDA

No Aplica.

## 12. CALIFICACIONES OTORGADAS

No Aplica.

## 13. PROCESO DE MEJORA

El Tecnológico continuamente a través de su Sistema de Gestión de Calidad, revisa los procesos certificados y tiende a mejorarlos, optimizando sus recursos, asimismo la acreditación de sus carreras (4 carreras) garantiza el reconocimiento de la calidad fomentando la mejora continua a través de las recomendaciones que se formulan.

## 14. INFORMACIÓN POR SEGMENTOS

No Aplica.

## 15. EVENTOS POSTERIORES AL CIERRE

No han ocurrido hechos en el período posterior al 31 de diciembre de 2015, que afecten económicamente las cifras al cierre del ejercicio o que den mayor evidencia sobre las mismas.

## 16. PARTES RELACIONADAS

No Aplica.

## 17. RESPONSABILIDAD SOBRE LA PRESENTACIÓN RAZONABLE DE LOS ESTADOS FINANCIEROS

Bajo protesta de decir verdad declaramos que los Estados Financieros y sus notas, son razonablemente correctos y son responsabilidad del emisor”.

El Despacho Apaez, Melchor, Otero y Cía. S.C., dictaminó los Estados Financieros del Tecnológico de Estudios Superiores de Valle de Bravo al 31 de diciembre de 2015, mediante el cual expresa la opinión de que presenta razonablemente, en todos los aspectos importantes, la situación financiera del Tecnológico.



# INFORMACIÓN PRESUPUESTARIA



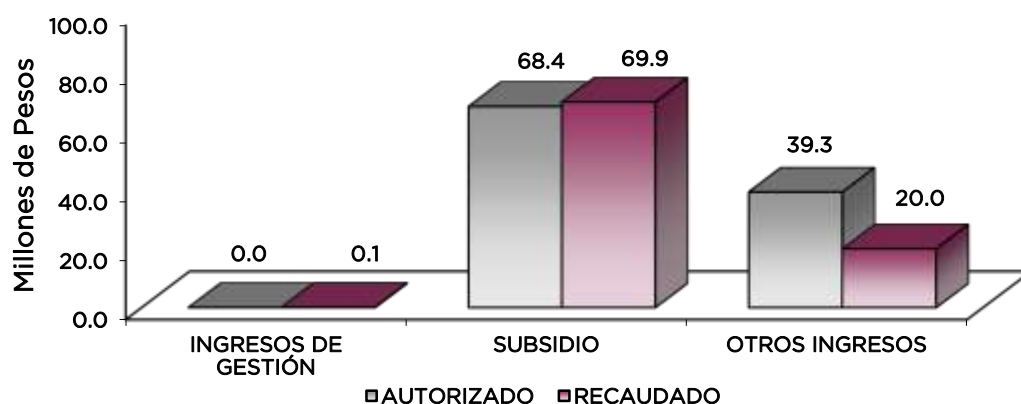
TESVB

**Tecnológico de Estudios Superiores de Valle de Bravo**  
**Estado Análítico de Ingresos**  
**Del 1 de enero al 31 de diciembre de 2015**  
**(Miles de pesos)**

Rubro de Ingresos	Ingreso					Diferencia (6= 5 - 1)
	Estimado	Ampliaciones y Reducciones	Modificado	Devengado	Recaudado	
	(1)	(2)	(3= 1 + 2)	(4)	(5)	
Impuestos			.0			.0
Cuotas y Aportaciones de Seguridad Social			.0			.0
Contribuciones de Mejoras			.0			.0
Derechos			.0			.0
Productos	.0	.0	.0	.0	993.5	993.5
Corriente			.0		993.5	993.5
Capital			.0			.0
Aprovechamientos	.0	.0	.0	.0	.0	.0
Corriente			.0			.0
Capital			.0			.0
Ingresos por Ventas de Bienes y Servicios	8,065.9	-8,065.9	.0		148.1	-7,917.8
Participaciones y Aportaciones			.0			.0
Transferencias, Asignaciones, Subsidios y Otras Ayudas	43,245.1	25,112.4	68,357.5	65.0	69,789.2	26,544.1
Ingresos Derivados de Financiamientos		39,281.1	39,281.1		19,055.0	19,055.0
<b>Total</b>	<b>51,311.0</b>	<b>56,327.6</b>	<b>107,638.6</b>	<b>65.0</b>	<b>89,985.8</b>	
				<b>Ingresos excedentes<sup>1</sup></b>		<b>38,674.8</b>

Estado Análítico de Ingresos Por Fuente de Financiamiento	Ingreso					Diferencia (6= 5 - 1)
	Estimado	Ampliaciones y Reducciones	Modificado	Devengado	Recaudado	
	(1)	(2)	(3= 1 + 2)	(4)	(5)	
<b>Ingresos del Gobierno</b>	.0	.0	.0	.0	.0	.0
Impuestos			.0			.0
Contribuciones de Mejoras			.0			.0
Derechos			.0			.0
Productos	.0	.0	.0	.0	.0	.0
Corriente			.0			.0
Capital			.0			.0
Aprovechamientos	.0	.0	.0	.0	.0	.0
Corriente			.0			.0
Capital			.0			.0
Participaciones y Aportaciones			.0			.0
Transferencias, Asignaciones, Subsidios y Otras Ayudas			.0			.0
<b>Ingresos de Organismos y Empresas</b>	<b>51,311.0</b>	<b>17,046.5</b>	<b>68,357.5</b>	<b>65.0</b>	<b>70,930.8</b>	<b>19,619.8</b>
Cuotas y Aportaciones de Seguridad Social			.0			.0
Ingresos por Ventas de Bienes y Servicios	8,065.9	-8,065.9	.0		1,141.6	-6,924.3
Transferencias, Asignaciones, Subsidios y Otras Ayudas	43,245.1	25,112.4	68,357.5	65.0	69,789.2	26,544.1
<b>Ingresos derivados de financiamiento</b>	<b>.0</b>	<b>39,281.1</b>	<b>39,281.1</b>	<b>.0</b>	<b>19,055.0</b>	<b>19,055.0</b>
Ingresos Derivados de Financiamientos		39,281.1	39,281.1		19,055.0	19,055.0
<b>Total</b>	<b>51,311.0</b>	<b>56,327.6</b>	<b>107,638.6</b>	<b>65.0</b>	<b>89,985.8</b>	
				<b>Ingresos excedentes<sup>1</sup></b>		<b>38,674.8</b>

Tecnológico de Estudios Superiores de Valle de Bravo							
INGRESOS							
(Miles de Pesos)							
INGRESOS	PREVISTO	PRESUPUESTO 2015			VARIACIÓN		
		ASIGNACIONES Y/O AMPLIACIONES	REDUCCIONES Y/O DISMINUCIONES	TOTAL AUTORIZADO	RECAUDADO	IMPORTE	%
<b>INGRESOS DE GESTIÓN</b>	<b>8,065.9</b>		<b>8,065.9</b>		<b>148.1</b>	<b>148.1</b>	
Derechos por prestación de Servicios	8,065.9		8,065.9		148.1	148.1	
<b>PARTICIPACIONES, APORTACIONES, TRANSFERENCIAS, ASIGNACIONES, SUBSIDIOS Y OTRAS AYUDAS</b>	<b>43,245.1</b>	<b>25,112.4</b>		<b>68,357.5</b>	<b>69,854.2</b>	<b>-1,496.7</b>	<b>-2.2</b>
Subsidio	43,245.1	25,112.4		68,357.5	69,854.2	-1,496.7	-2.2
<b>OTROS INGRESOS Y BENEFICIOS</b>		<b>39,281.1</b>		<b>39,281.1</b>	<b>20,048.5</b>	<b>19,232.6</b>	<b>49.0</b>
Ingresos Financieros					993.5	-993.5	
Disponibilidades Financieras		7,381.3		7,381.3	7,381.3		
Pasivos Pendientes de Liquidar al Cierre del Ejercicio					11,673.7	-11,673.7	
Pasivos Derivados de Erogaciones Devengadas y Pendientes de Ejercicios Anteriores		31,899.8		31,899.8		31,899.8	100.0
Ingresos Diversos							
<b>T O T A L</b>	<b>51,311.0</b>	<b>64,393.5</b>	<b>8,065.9</b>	<b>107,638.6</b>	<b>90,050.8</b>	<b>17,884.0</b>	<b>16.6</b>



## NOTAS AL PRESUPUESTO DE INGRESOS

### INGRESOS

Para el ejercicio 2015 se tuvo previsto un ingresos por 51 millones 311 mil pesos, teniendo ampliaciones y reducciones presupuestales netas de más por 56 millones 327.6 miles de pesos, determinando un ingreso autorizado por 107 millones 638.6 miles de pesos, de los cuales se recaudaron 90 millones 50.8 miles de pesos, teniendo una variación de 17 millones 884 mil pesos, lo que representó el 16.6 por ciento respecto al monto autorizado.



**INGRESOS DE GESTION**

Inicialmente se previó recaudar ingresos de gestión por 8 millones 65.9 miles de pesos, teniendo una reducción presupuestal por la misma cantidad, recaudándose nada más 148.1 miles de pesos.

**PARTICIPACIONES, APORTACIONES, TRANSFERENCIAS, ASIGNACIONES, SUBSIDIOS Y OTRAS AYUDAS**

Se tenía previsto recaudar 43 millones 245.1 miles de pesos, se tuvieron ampliaciones presupuestales por millones 25 millones 112.4 miles de pesos, determinando un autorizado de 68 millones 357.5 miles de pesos, de los cuales se recaudaron 69 millones 854.2 miles de pesos, teniendo una variación de 1 millón 496.7 miles de pesos, lo que representó el 2.2 por ciento, respecto al monto autorizado.

**OTROS INGRESOS Y BENEFICIOS**

Durante el ejercicio se autorizaron ampliaciones presupuestales por 39 millones 281.1 miles de pesos, de los cuales se recaudaron 20 millones 48.5 miles de pesos, los cuales comprenden ingresos financieros, disponibilidades financieras, pasivos pendientes de liquidar al cierre del ejercicio, teniendo una variación de 19 millones 232.6 miles de pesos, lo que representó el 49 por ciento respecto al monto autorizado.

CUENTA PÚBLICA DEL GOBIERNO, ORGANISMOS AUXILIARES Y AUTÓNOMOS DEL ESTADO DE MÉXICO 2015

Tecnológico de Estudios Superiores de Valle de Bravo Estado Analítico del Ejercicio del Presupuesto de Egresos Clasificación por Objeto del Gasto (Capítulo y Concepto) Del 1 de enero al 31 de diciembre de 2015 (Miles de Pesos)						
Concepto	Egresos					Subejercicio
	Aprobado	Ampliaciones/ (Reducciones)	Modificado	Devengado	Pagado	
	1	2	3 = (1 + 2)	4	5	
<b>Servicios Personales</b>	<b>34,945.3</b>	<b>1,720.6</b>	<b>36,665.9</b>	-	<b>30,033.6</b>	<b>36,665.9</b>
Remuneraciones al Personal de Carácter Permanente	21,799.8	-	20,707.4	-	17,270.7	20,707.4
Remuneraciones al Personal de Carácter Transitorio	-	1,092.4	-	-	-	-
Remuneraciones Adicionales y Especiales	7,136.3	1,612.7	8,749.0	-	6,674.1	8,749.0
Seguridad Social	3,520.2	922.8	4,443.0	-	4,085.3	4,443.0
Otras Prestaciones Sociales y Económicas	2,489.0	249.1	2,738.1	-	1,975.1	2,738.1
Previsiones	-	-	-	-	-	-
Pago de Estímulos a Servidores Públicos	-	28.4	28.4	-	28.4	28.4
<b>Materiales y Suministros</b>	<b>1,954.9</b>	<b>159.0</b>	<b>2,113.9</b>	-	<b>1,871.8</b>	<b>2,113.9</b>
Materiales de Administración, Emisión de Documentos y Artículos Oficiales	1,135.2	175.0	1,310.2	-	1,236.6	1,310.2
Alimentos y Utensilios	3.0	0.5	3.5	-	2.4	3.5
Materias Primas y Materiales de Producción y Comercialización	-	-	-	-	-	-
Materiales y Artículos de Construcción y de Reparación	70.0	43.8	113.8	-	106.0	113.8
Productos Químicos, Farmacéuticos y de Laboratorio	45.0	29.3	15.7	-	15.7	15.7
Combustibles, Lubricantes y Aditivos	333.5	0.1	333.6	-	288.2	333.6
Vestuario, Blancos, Prendas de Protección y Artículos Deportivos	75.0	2.1	77.1	-	42.1	77.1
Materiales y Suministros Para Seguridad	-	-	-	-	-	-
Herramientas, Refacciones y Accesorios Menores	293.2	33.2	260.0	-	180.8	260.0
<b>Servicios Generales</b>	<b>6,247.5</b>	<b>4,769.9</b>	<b>11,017.4</b>	<b>98.1</b>	<b>9,959.7</b>	<b>10,919.3</b>
Servicios Básicos	818.1	933.0	1,751.1	-	1,581.8	1,751.1
Servicios de Arrendamiento	80.7	61.7	142.4	-	90.8	142.4
Servicios Profesionales, Científicos, Técnicos y Otros Servicios	1,361.4	819.7	2,181.1	-	1,920.1	2,181.1
Servicios Financieros, Bancarios y Comerciales	308.9	142.7	451.6	-	421.2	451.6
Servicios de Instalación, Reparación, Mantenimiento y Conservación	891.6	2,070.9	2,962.5	-	2,890.9	2,962.5
Servicios de Comunicación Social y Publicidad	305.7	137.3	443.0	-	380.3	443.0
Servicios de Traslado y Viáticos	351.6	17.0	368.6	-	284.9	368.6
Servicios Oficiales	25.5	34.0	59.5	-	49.8	59.5
Otros Servicios Generales	2,104.0	553.6	2,657.6	98.1	2,339.9	2,559.5
<b>Transferencias, Asignaciones, Subsidios y Otras Ayudas</b>	<b>100.2</b>	-	<b>100.2</b>	-	<b>76.0</b>	<b>100.2</b>
Transferencias Internas y Asignaciones al Sector Público	-	-	-	-	-	-
Transferencias al Resto del Sector Público	-	-	-	-	-	-
Subsidios y Subvenciones	-	-	-	-	-	-
Ayudas Sociales	100.2	-	100.2	-	76.0	100.2
Pensiones y Jubilaciones	-	-	-	-	-	-
Transferencias a Fideicomisos, Mandatos y Otros Análogos	-	-	-	-	-	-
Transferencias a la Seguridad Social	-	-	-	-	-	-
Donativos	-	-	-	-	-	-
Transferencias al Exterior	-	-	-	-	-	-
<b>Bienes Muebles, Inmuebles e Intangibles</b>	<b>4,520.4</b>	<b>17,778.3</b>	<b>22,298.7</b>	-	<b>21,030.6</b>	<b>22,298.7</b>
Mobiliario y Equipo de Administración	387.1	7,344.9	7,732.0	-	6,761.2	7,732.0
Mobiliario y Equipo Educativo y Recreativo	56.6	766.1	822.7	-	808.2	822.7
Equipo e Instrumental Médico y de Laboratorio	-	-	-	-	-	-
Vehículos y Equipo de Transporte	-	252.5	252.5	-	252.5	252.5
Equipo de Defensa y Seguridad	-	-	-	-	-	-
Maquinaria, Otros Equipos y Herramientas	3,991.8	7,665.1	11,656.9	-	11,459.0	11,656.9
Activos Biológicos	-	-	-	-	-	-
Bienes Inmuebles	-	-	-	-	-	-
Activos Intangibles	84.9	1,749.7	1,834.6	-	1,749.7	1,834.6
<b>Inversión Pública</b>	<b>3,542.7</b>	-	<b>3,542.7</b>	-	<b>3,542.7</b>	<b>3,542.7</b>
Obra Pública en Bienes de Dominio Público	-	-	-	-	-	-
Obra Pública en Bienes Propios	3,542.7	-	3,542.7	-	3,542.7	3,542.7
Proyectos Productivos y Acciones de Fomento	-	-	-	-	-	-
<b>Inversiones Financieras y Otras Provisiones</b>	-	-	-	-	-	-
Inversiones Para el Fomento de Actividades Productivas	-	-	-	-	-	-
Acciones y Participaciones de Capital	-	-	-	-	-	-
Compra de Títulos y Valores	-	-	-	-	-	-
Concesión de Préstamos	-	-	-	-	-	-
Inversiones en Fideicomisos, Mandatos y Otros Análogos	-	-	-	-	-	-
Otras Inversiones Financieras	-	-	-	-	-	-
Provisiones para Contingencias y Otras Erogaciones Especiales	-	-	-	-	-	-
<b>Participaciones y Aportaciones</b>	-	-	-	-	-	-
Participaciones	-	-	-	-	-	-
Aportaciones	-	-	-	-	-	-
Convenios	-	-	-	-	-	-
<b>Deuda Pública</b>	-	<b>31,899.8</b>	<b>31,899.8</b>	-	<b>20,408.3</b>	<b>31,899.8</b>
Amortización de la Deuda Pública	-	-	-	-	-	-
Intereses de la Deuda Pública	-	-	-	-	-	-
Comisiones de la Deuda Pública	-	-	-	-	-	-
Gastos de la Deuda Pública	-	-	-	-	-	-
Costo por Coberturas	-	-	-	-	-	-
Apoyos Financieros	-	-	-	-	-	-
Adeudos de Ejercicios Fiscales Anteriores (Adefas)	-	31,899.8	31,899.8	-	20,408.3	31,899.8
<b>Total del Gasto</b>	<b>51,311.0</b>	<b>56,327.6</b>	<b>107,638.6</b>	<b>98.1</b>	<b>86,922.7</b>	<b>107,540.5</b>

TESVB

**Tecnológico de Estudios Superiores de Valle de Bravo**  
**Estado Analítico del Ejercicio del Presupuesto de Egresos**  
**Clasificación Económica (por Tipo de Gasto)**  
**Del 1 de enero al 31 de diciembre de 2015**  
**(Miles de Pesos)**

Concepto	Egresos					Subejercicio 6 = ( 3 - 4 )
	Aprobado	Ampliaciones/ (Reducciones)	Modificado	Devengado	Pagado	
	1	2	3 = (1 + 2 )	4	5	
Gasto Corriente	43,247.8	23,908.9	67,156.7	98.1	41,941.0	67,058.6
Gasto de Capital	8,063.2	518.9	8,582.1		24,573.4	8,582.1
Amortización de la Deuda y Disminución de Pasivos		31,899.8	31,899.8		20,408.3	31,899.8
Pensiones y Jubilaciones			-			-
Participaciones			-			-
<b>Total del Gasto</b>	<b>51,311.0</b>	<b>56,327.6</b>	<b>107,638.6</b>	<b>98.1</b>	<b>86,922.7</b>	<b>107,540.5</b>

**Tecnológico de Estudios Superiores de Valle de Bravo**  
**Estado Analítico del Ejercicio del Presupuesto de Egresos**  
**Clasificación Administrativa**  
**Del 1 de enero al 31 de diciembre de 2015**  
**(Miles de Pesos)**

Concepto	Egresos					Subejercicio 6 = ( 3 - 4 )
	Aprobado	Ampliaciones/ (Reducciones)	Modificado	Devengado	Pagado	
	1	2	3 = (1 + 2 )	4	5	
Entidades Paraestatales y Fideicomisos No Empresariales y No Financieros	51,311.0	56,327.6	107,638.6	98.1	86,922.7	107,540.5
Instituciones Públicas de Seguridad Social	-	-	-	-	-	-
Entidades Paraestatales Empresariales No Financieras con Participación Estatal Mayoritaria	-	-	-	-	-	-
Entidades Paraestatales Empresariales Financieras Monetarias con Participación Estatal Mayoritaria	-	-	-	-	-	-
Entidades Paraestatales Empresariales Financieras No Monetarias con Participación Estatal Mayoritaria	-	-	-	-	-	-
Fideicomisos Financieros Públicos con Participación Estatal Mayoritaria	-	-	-	-	-	-
<b>Total del Gasto</b>	<b>51,311.0</b>	<b>56,327.6</b>	<b>107,638.6</b>	<b>98.1</b>	<b>86,922.7</b>	<b>107,540.5</b>

**Tecnológico de Estudios Superiores de Valle de Bravo**  
**Estado Analítico del Ejercicio del Presupuesto de Egresos**  
**Clasificación Administrativa**  
**Del 1 de enero al 31 de diciembre de 2015**  
**(Miles de pesos)**

Concepto	Egresos					Subejercicio 6 = ( 3 - 4 )
	Aprobado	Ampliaciones/ (Reducciones)	Modificado	Devengado	Pagado	
	1	2	3 = (1 + 2 )	4	5	
205Z1 Tecnológico de Estudios Superiores de Valle de Bravo	51,311.0	56,327.6	107,638.6	98.1	86,922.7	107,540.5
			-			-
			-			-
			-			-
			-			-
			-			-
			-			-
			-			-
<b>Total del Gasto</b>	<b>51,311.0</b>	<b>56,327.6</b>	<b>107,638.6</b>	<b>98.1</b>	<b>86,922.7</b>	<b>107,540.5</b>

**Tecnológico de Estudios Superiores de Valle de Bravo**  
**Estado Analítico del Ejercicio del Presupuesto de Egresos**  
**Clasificación Administrativa**  
**Del 1 de enero al 31 de diciembre de 2015**  
**(Miles de pesos)**

Concepto	Egresos					Subejercicio
	Aprobado	Ampliaciones/ (Reducciones)	Modificado	Devengado	Pagado	
	1	2	3 = (1 + 2)	4	5	
Poder Ejecutivo	51,311.0	56,327.6	107,638.6	98.1	86,922.7	107,540.5
Poder Legislativo			-			-
Poder Judicial			-			-
Órganos Autónomos			-			-
<b>Total del Gasto</b>	<b>51,311.0</b>	<b>56,327.6</b>	<b>107,638.6</b>	<b>98.1</b>	<b>86,922.7</b>	<b>107,540.5</b>

**Tecnológico de Estudios Superiores de Valle de Bravo**  
**Estado Analítico del Ejercicio del Presupuesto de Egresos**  
**Clasificación Funcional (Finalidad y Función)**  
**Del 1 de enero al 31 de diciembre 2015**  
**(Miles de Pesos)**

Concepto	Egresos					Subejercicio
	Aprobado	Ampliaciones/ (Reducciones)	Modificado	Devengado	Pagado	
	1	2	3 = (1 + 2)	4	5	
<b>Gobierno</b>	-	-	-	-	-	-
Legislación	-	-	-	-	-	-
Justicia	-	-	-	-	-	-
Coordinación de la Política de Gobierno	-	-	-	-	-	-
Relaciones Exteriores	-	-	-	-	-	-
Asuntos Financieros y Hacendarios	-	-	-	-	-	-
Seguridad Nacional	-	-	-	-	-	-
Asuntos de Orden Público y de Seguridad Interior	-	-	-	-	-	-
Otros Servicios Generales	-	-	-	-	-	-
<b>Desarrollo Social</b>	51,311.0	24,427.8	75,738.8	98.1	66,514.4	75,640.7
Protección Ambiental	-	-	-	-	-	-
Vivienda y Servicios a la Comunidad	-	-	-	-	-	-
Salud	-	-	-	-	-	-
Recreación, Cultura y Otras Manifestaciones Sociales	-	-	-	-	-	-
Educación	51,311.0	24,427.8	75,738.8	98.1	66,514.4	75,640.7
Protección Social	-	-	-	-	-	-
Otros Asuntos Sociales	-	-	-	-	-	-
<b>Desarrollo Económico</b>	-	-	-	-	-	-
Asuntos Económicos, Comerciales y Laborales en General	-	-	-	-	-	-
Agropecuaria, Silvicultura, Pesca y Caza	-	-	-	-	-	-
Combustibles y Energía	-	-	-	-	-	-
Minería, Manufacturas y Construcción	-	-	-	-	-	-
Transporte	-	-	-	-	-	-
Comunicaciones	-	-	-	-	-	-
Turismo	-	-	-	-	-	-
Ciencia, Tecnología e Innovación	-	-	-	-	-	-
Otras Industrias y Otros Asuntos Económicos	-	-	-	-	-	-
<b>Otras no Clasificadas en Funciones Anteriores</b>	-	31,899.8	31,899.8	-	20,408.3	31,899.8
Transacciones de la Deuda Pública / Costo Financiero de la Deuda	-	-	-	-	-	-
Transferencias, Participaciones y Aportaciones entre Diferentes Niveles y Ordenes de Gobierno	-	-	-	-	-	-
Saneamiento del Sistema Financiero	-	-	-	-	-	-
Adeudos de Ejercicios Fiscales Anteriores	-	31,899.8	31,899.8	-	20,408.3	31,899.8
<b>Total del Gasto</b>	<b>51,311.0</b>	<b>56,327.6</b>	<b>107,638.6</b>	<b>98.1</b>	<b>86,922.7</b>	<b>107,540.5</b>

## TESVB

Tecnológico de Estudios Superiores de Valle de Bravo  
 Endeudamiento Neto  
 Del 1 de Enero al 31 de Diciembre de 2015  
 (Miles de Pesos)

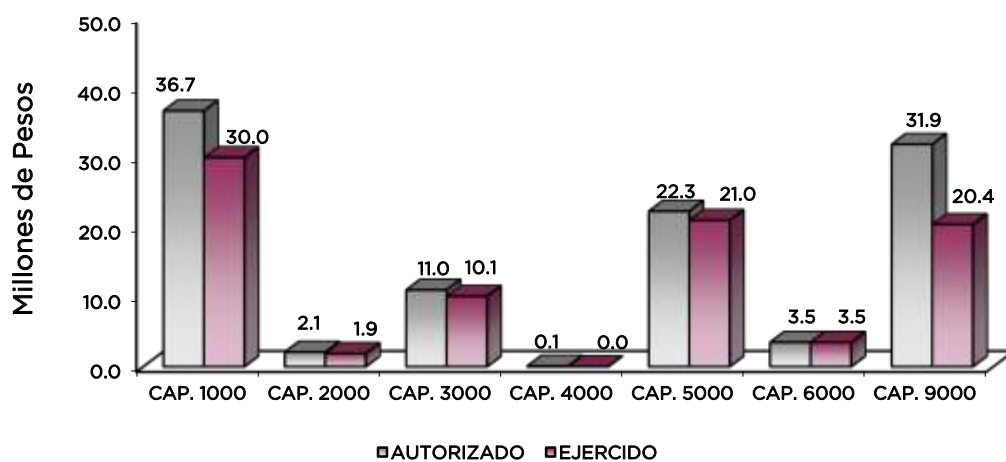
Identificación de Crédito o Instrumento	Contratación/Colocación	Amortización	Endeudamiento Neto
	A	B	C = A - B
<b>Créditos Bancarios</b>			
			-
			-
			-
			-
			-
			-
			-
			-
			-
<b>Total Créditos Bancarios</b>	-	-	-
<b>Otros Instrumentos de Deuda</b>			
			-
			-
			-
			-
			-
			-
			-
			-
			-
<b>Total Otros Instrumentos de Deuda</b>	-	-	-
<b>TOTAL</b>	-	-	-

Tecnológico de Estudios Superiores de Valle de Bravo  
 Intereses de la Deuda  
 Del 1 de enero al 31 de diciembre de 2015  
 (Miles de Pesos)

Identificación de Crédito o Instrumento	Devengado	Pagado
<b>Créditos Bancarios</b>		
<b>Total de intereses de Créditos Bancarios</b>	-	-
<b>Otros Instrumentos de Deuda</b>		
<b>Total de intereses de Otros Instrumentos de Deuda</b>	-	-
<b>TOTAL</b>	-	-

**Tecnológico de Estudios Superiores de Valle de Bravo**  
**EGRESOS POR CAPÍTULO**  
(Miles de Pesos)

EGRESOS	PREVISTO	PRESUPUESTO		2015		VARIACIÓN	
		ASIGNACIONES Y/O AMPLIACIONES	REDUCCIONES Y/O DISMINUCIONES	TOTAL AUTORIZADO	EJERCIDO	IMPORTE	%
SERVICIOS PERSONALES	34,945.3	4,647.5	2,926.9	36,665.9	30,033.6	6,632.3	18.1
MATERIALES Y SUMINISTROS	1,954.9	515.6	356.6	2,113.9	1,871.8	242.1	11.5
SERVICIOS GENERALES	6,247.5	7,611.5	2,841.6	11,017.4	10,057.8	959.6	8.7
TRANSFERENCIAS, ASIGNACIONES, SUBSIDIOS Y OTRAS AYUDAS	100.2	84.9	84.9	100.2	76.0	24.2	24.2
BIENES MUEBLES, INMUEBLES E INTANGIBLES	4,520.4	24,845.9	7,067.6	22,298.7	21,030.6	1,268.1	5.7
INVERSION PUBLICA	3,542.7	3,542.7	3,542.7	3,542.7	3,542.7		
DEUDA PÚBLICA		31,899.8		31,899.8	20,408.3	11,491.5	36.0
<b>T O T A L</b>	<b>51,311.0</b>	<b>73,147.9</b>	<b>16,820.3</b>	<b>107,638.6</b>	<b>87,020.8</b>	<b>20,617.8</b>	<b>19.2</b>



## NOTAS AL PRESUPUESTO DE EGRESOS

### EGRESOS

Se tuvo un presupuesto inicial de 51 millones 311 mil pesos, teniendo ampliaciones y traspasos netos de más por 56 millones 327.6 miles de pesos, con lo que se determinó un presupuesto modificado de 107 millones 638.6 miles de pesos, de los cuales se ejercieron 87 millones 20.8 miles de pesos, teniendo un subejercido de 20 millones 617.8 miles de pesos, equivalente al 19.2 por ciento, respecto al monto autorizado.

### SERVICIOS PERSONALES

El presupuesto autorizado inicial de este capítulo fue de 34 millones 945.3 miles de pesos, teniendo ampliaciones y traspasos netos de más por 1 millón 720.6 miles de pesos, obteniendo un presupuesto modificado de 36 millones 665.9 miles de pesos, el importe ejercido fue de 30 millones 33.6 miles de pesos, obteniendo un subejercido de 6 millones 632.3 miles de pesos, lo que representó el 18.1 por ciento menos respecto al monto autorizado.

La variación obedece principalmente a las medidas de austeridad, racionalidad y disciplina presupuestal.

## **MATERIALES Y SUMINISTROS**

El presupuesto autorizado inicial de este capítulo fue de 1 millón 954.9 miles de pesos, teniendo ampliaciones y traspasos netos de más por 159 mil pesos, obteniendo un presupuesto modificado de 2 millones 113.9 miles de pesos, de los cuales se ejercieron 1 millón 871.8 miles de pesos, obteniendo un subejercido de 242.1 miles de pesos, equivalente al 11.5 por ciento respecto al monto autorizado.

La variación obedece al cumplimiento en la Contención del Gasto y Ahorro Presupuestal del Ejercicio 2015

## **SERVICIOS GENERALES**

El presupuesto autorizado inicial de este capítulo fue de 6 millones 247.5 miles de pesos, con ampliaciones y traspasos netos de más por 4 millones 769.9 miles de pesos, obteniendo un presupuesto modificado de 11 millones 17.4 miles de pesos. El importe ejercido fue de 10 millones 57.8 miles de pesos, obteniendo un subejercido de 959.6 miles de pesos, lo que representó el 8.7 por ciento menos respecto al monto autorizado.

La variación obedece al cumplimiento en la Contención del Gasto y Ahorro Presupuestal del Ejercicio 2015.

## **TRANSFERENCIAS, ASIGNACIONES, SUBSIDIOS Y OTRAS AYUDAS**

El presupuesto autorizado inicial de este capítulo fue de 100.2 miles de pesos, el importe ejercido fue de 76 mil pesos, obteniendo un subejercido de 24.2 miles de pesos, lo que representó el 24.2 por ciento menos respecto al monto autorizado.

## **BIENES MUEBLES, INMUEBLES E INTANGIBLES**

El presupuesto autorizado inicial de este capítulo fue de 4 millones 520.4 miles de pesos, con ampliaciones y traspasos netos de más por 17 millones 778.3 miles de pesos, obteniendo un presupuesto modificado de 22 millones 298.7 miles de pesos. El importe ejercido fue de 21 millones 30.6 miles de pesos, obteniendo un subejercido de 1 millón 268.1 miles de pesos, lo que representó el 5.7 por ciento menos respecto al monto autorizado.

## **INVERSION PÚBLICA**

El presupuesto autorizado inicial de este capítulo fue de 3 millones 542.7 miles de pesos, los cuales fueron ejercidos en su totalidad.

## **DEUDA PÚBLICA**

Se autorizó una ampliación para el pago de pasivos derivados de erogaciones devengadas y pendientes de ejercicios anteriores por 31 millones 899.8 miles de pesos, de dicha cantidad se ejercieron 20 millones 408.3 miles de pesos, obteniendo un subejercido por 11 millones 491.5 miles de pesos, lo que representó el 36 por ciento respecto al monto autorizado.

CUENTA PÚBLICA DEL GOBIERNO, ORGANISMOS AUXILIARES Y AUTÓNOMOS DEL ESTADO DE MÉXICO 2015

INFORMACIÓN PRESUPUESTAL

Tecnológico de Estudios Superiores de Valle de Bravo  
EGRESOS POR OBJETO DEL GASTO  
(Miles de Pesos)

CAPÍTULO Y OBJETO DEL GASTO	P R E S U P U E S T O 2 0 1 5					
	PREVISTO	ASIGNACIONES Y/O AMPLIACIONES	REDUCCIONES Y/O DISMINUCIONES	TOTAL AUTORIZADO	EJERCIDO	VARIACIÓN
<b>SERVICIOS PERSONALES</b>	<b>34,945.3</b>	<b>4,647.5</b>	<b>2,926.9</b>	<b>36,665.9</b>	<b>30,033.6</b>	<b>6,632.3</b>
Sueldo Base	21,799.7	1,605.7	2,698.1	20,707.3	17,270.8	3,436.5
Prima por Años de Servicio	400.8		28.1	372.7	59.5	313.2
Prima Vacacional	1,494.0	30.1		1,524.1	1,172.7	351.4
Aguinaldo	3,585.5	48.6	63.2	3,570.9	3,026.4	544.5
Vacaciones no Disfrutadas por Finiquito		13.7		13.7	13.7	-
Compensación por Retabulación	39.8	757.1	3.3	793.6	774.5	19.1
Gratificación	1,230.4	798.6	99.7	1,929.3	1,212.9	716.4
Gratificación por Convenio		120.7		120.7	119.1	1.6
Labores docentes	385.9	38.2		424.1	295.2	128.9
Cuotas de Servicio de Salud	1,081.5	820.3		1,901.8	1,901.0	0.8
Cuotas al Sistema Solidario de Reparto	1,426.4	54.4		1,480.8	1,410.6	70.2
Cuotas del Sistema de Capitalización Individual	327.3	22.4		349.7	312.4	37.3
Aportación para Financiar los Gastos Generales de Administración de ISSEMyM	233.8			233.8	166.3	67.5
Riesgo de Trabajo	283.9	.8		284.7	236.9	47.8
Seguros y Fianzas	167.2	24.8		192.0	58.1	133.9
Cuotas para Fondo de Retiro	64.5	18.3		82.8	58.2	24.6
Seguro de Separación Individualizado	721.0		34.0	687.0	531.7	155.3
Día del Maestro y del Servidor Público	52.8			52.8		52.8
Otros Gastos Derivados de Convenio	223.6		.5	223.1	2.1	221.0
Despensa	1,427.2	265.3		1,692.5	1,383.1	309.4
Reconocimiento a Servidores Públicos		28.5		28.5	28.4	0.1
<b>MATERIALES Y SUMINISTROS</b>	<b>1,954.9</b>	<b>515.6</b>	<b>356.6</b>	<b>2,113.9</b>	<b>1,871.8</b>	<b>242.1</b>
Materiales y Útiles de Oficina	137.8	111.7	29.0	220.5	205.3	15.2
Enseres de Oficina	28.0	10.3	19.5	18.8	15.9	2.9
Material y Útiles de Imprenta y Reproducción	28.0		5.0	23.0	13.0	10.0
Materiales y Útiles para el Procesamiento en Equipos y Bienes Informáticos	322.6	59.0	2.7	378.9	349.7	29.2
Material de Información		13.1		13.1	12.1	1.0
Material y Enseres de limpieza	113.8	52.2		166.0	149.3	16.7
Material Didáctico	500.0	24.8	33.6	491.2	491.2	0.0
Material para Identificación y Registro	5.0		5.0	-	-	-
Utensilios para el servicio de Alimentación	3.0	2.0	1.5	3.5	2.4	1.1
Madera y Productos de Madera		20.7		20.7	20.6	0.1
Vidrios y Productos de Vidrio	5.0	2.3		7.3	7.3	-
Material Eléctrico y Electrónico	42.0	12.5	14.4	40.1	39.7	0.4
Material de Señalización	5.0	7.4	4.7	7.7	7.3	0.4
Árboles y Plantas de Ornato	8.0		8.0	-	-	-
Materiales de Construcción	10.0	30.8	4.1	36.7	31.2	5.5
Medicinas y Productos Farmacéuticos	45.0	12.7	42.0	15.7	15.7	0.0
Combustibles, Lubricantes y Aditivos	333.5			333.5	288.2	45.3
Vestuario y Uniformes	35.0	2.5	35.0	2.5	2.5	-
Prendas de Seguridad y Protección Personal	15.0	35.0	.9	49.1	14.1	35.0
Artículos Deportivos	25.0	.6		25.6	25.6	-
Refacciones, Accesorios y Herramientas	21.9	10.4	7.7	24.6	12.8	11.8
Refacciones y Accesorios Menores de Edificios		1.3		1.3	1.3	-
Refacciones y Accesorios para Equipo de Computo	36.0	22.3		58.3	54.7	3.6
Refacciones y Accesorios Menores para Equipo de Transporte	89.2	7.4	9.8	86.8	41.2	45.6
Artículos para la Extinción de Incendios	30.0	13.9	.8	43.1	39.4	3.7
Refacciones y Accesorios Menores de Maquinaria y otros Equipos		3.5		3.5	3.5	-
Otros Enseres	116.1	59.2	132.9	42.4	27.8	14.6
<b>SERVICIOS GENERALES</b>	<b>6,247.5</b>	<b>7,611.5</b>	<b>2,841.6</b>	<b>11,017.4</b>	<b>10,057.8</b>	<b>959.6</b>
Servicio de Energía Eléctrica	508.7	52.3	1.4	559.6	493.1	66.5
Gas	42.0	4.7	5.6	41.1	38.9	2.2
Servicio de Agua	60.4		4.9	55.5	18.3	37.2
Servicio de Telefonía Convencional	72.0	.5		72.5	64.6	7.9
Servicio de Telefonía Celular	72.0	.1		72.1	45.6	26.5
Servicio de Conducción de Señales Analógicas y Digitales	60.0	918.7	951.1	27.6	27.6	27.6
Servicio de Acceso a Internet		918.7		918.7	918.7	-
Servicio Postal y Telegráfico	3.0	1.6	1.9	2.7	2.5	0.2
Arrendamiento de Vehículos		8.0		8.0	8.0	-
Arrendamiento de Activos Intangibles	80.7	400.6	346.8	134.5	82.8	51.7
Asesorías Asociadas a Convenios o Acuerdos	160.0	422.0	41.1	540.9	525.7	15.2
Capacitación		685.7	286.5	399.2	359.2	40.0
Servicios de Investigación Científica y Desarrollo		25.0	12.4	12.6	12.6	-
Servicios de Apoyo Administrativo y Fotocopiado	12.0	2.8	.4	14.4	1.9	12.5
Impresión de Documentos Oficiales para la Prestación de Servicios Públicos, Identificación, Formatos Administrativos y Fiscales, Formas Valoradas, Certificados y Títulos	30.0	31.7	11.2	50.5	48.2	2.3



TESVB

CAPÍTULO Y OBJETO DEL GASTO	P R E S U P U E S T O 2 0 1 5					VARIACIÓN
	PREVISTO	ASIGNACIONES Y/O AMPLIACIONES	REDUCCIONES Y/O DISMINUCIONES	TOTAL AUTORIZADO	EJERCIDO	
Servicios de impresión de documento oficiales	18.0	4.2		22.2	21.5	0.7
Servicios de Vigilancia	1,141.4			1,141.4	951.0	190.4
Servicios Bancarios y Financieros	63.0	113.0	.9	175.1	169.0	6.1
Seguros y Fianzas	245.9	32.8	2.3	276.4	252.2	24.2
Fletes y Maniobras		4.0	4.0	-	-	-
Reparación y Mantenimiento de Inmuebles		2,193.7	351.0	1,842.7	1,842.7	0.0
Reparación, Instalación y Mantenimiento de Bienes Informáticos, Microfilmación y Tecnologías de la Información		2.1		2.1	2.1	-
Reparación y Mantenimiento de Vehículos Terrestres, Aéreos y Lacustres	89.0	7.0	13.3	82.7	73.2	9.5
Reparación, Instalación y Mantenimiento de Maquinaria y Equipo	144.6	28.6	23.4	149.8	125.7	24.1
Servicios de Lavandería, Limpieza e Higiene	596.4	243.4		839.8	805.0	34.8
Servicios de Fumigación	61.6	15.7	31.9	45.4	42.2	3.2
Gastos de Publicidad y Propaganda	100.0	251.5	58.3	293.2	252.0	41.2
Publicaciones Oficiales y de Información en General para Difusión	55.7	190.3	136.4	109.6	94.0	15.6
Gastos de Publicidad en Materia Comercial	150.0	78.3	188.1	40.2	34.3	5.9
Gastos de Traslado por Vía Terrestre	171.6	20.3	17.7	174.2	151.8	22.4
Viaticos Nacionales	180.0	19.2	4.9	194.3	133.1	61.2
Gastos de Ceremonial		.1		0.1	.1	-
Gastos de Ceremonias Oficiales y de Orden Social	25.5	38.0	5.3	58.2	48.5	9.7
Congresos y Convenciones		1.2		1.2	1.2	-
Exposiciones y Ferias				-	-	-
Otros Impuestos y Derechos	23.7	14.8	4.1	34.4	21.0	13.4
Impuesto Sobre Erogaciones por Remuneraciones al Trabajo Personal	867.0	10.7		877.7	774.3	103.4
Cuotas y Suscripciones	92.1	23.0	60.7	54.4	34.8	19.6
Gastos de Servicios Menores	37.2	56.5	.7	93.0	80.9	12.1
Inscripciones y Arbitrajes		1.4		1.4	1.4	-
Subcontratación de Servicios con Terceros	1,084.0	789.3	275.3	1,598.0	1,525.7	72.3
<b>TRANSFERENCIAS,ASIGNACIONES, SUBSIDIOS Y OTRAS AYUDAS</b>	<b>100.2</b>	<b>84.9</b>	<b>84.9</b>	<b>100.2</b>	<b>76.0</b>	<b>24.2</b>
Gastos por Servicios de Traslado de Personas.		58.3	26.6	31.7	31.7	0.0
Premios, Reconcompensas y Pensión Recreativa Estudiantil	100.2	26.6	58.3	68.5	44.3	24.2
<b>BIENES MUEBLES, INMUEBLES E INTANGIBLES</b>	<b>4,520.4</b>	<b>24,845.9</b>	<b>7,067.6</b>	<b>22,298.7</b>	<b>21,030.6</b>	<b>1,268.1</b>
Muebles y Enseres	145.4	1,078.5		1,223.9	1,214.4	9.5
Muebles, Excepto de Oficina y estantería		50.2	50.2	-	-	-
Objeto, Obras de Arte. Históricas y Culturales		930.0		930.0	130.0	800.0
Bienes Informáticos	117.5	9,297.8	4,584.9	4,830.4	4,678.5	151.9
Otros Bienes Muebles		30.6		30.6	30.6	-
Otros Equipos Eléctricos y Electrónicos de Oficina	124.3	592.8		717.1	707.6	9.5
Equipos y Aparatos Audiovisuales	52.6	25.3		77.9	63.6	14.3
Equipo Deportivo		376.5		376.5	376.5	-
Equipo de Foto, Cine y Grabación	4.0	36.0		40.0	39.8	0.2
Otro equipo educacional y Recreativo		1,210.1	881.8	328.3	328.3	0.0
Vehículos y Equipo de Transporte Terrestre		252.5		252.5	252.5	-
Maquinaria y Equipo Agropecuario	265.4		253.9	11.5		11.5
Maquinaria y equipo industrial	1,290.5	5,083.3		6,373.8	6,318.1	55.7
Maquinaria y equipo de construcción		231.6	231.6	-	-	-
Sistemas de aire acondicionado, calefacción y de refrigeración		198.6		198.6	198.6	-
Equipos de generación eléctrica, aparatos y accesorios eléctricos	1,200.0	871.0		2,071.0	2,070.2	0.8
Herramientas, máquina herramienta y equipo	121.5	50.2		171.7	166.5	5.2
Instrumentos y aparatos especializados y de precisión	412.2	586.3	274.0	724.5	657.7	66.8
Maquinaria y equipo diverso	702.2	2,194.9	791.2	2,105.9	2,048.0	57.9
Software	7.3	1,749.7		1,757.0	1,749.7	7.3
Licencias informáticas e intelectuales	77.5			77.5		77.5
<b>INVERSIÓN PÚBLICA</b>	<b>3,542.7</b>	<b>3,542.7</b>	<b>3,542.7</b>	<b>3,542.7</b>	<b>3,542.7</b>	<b>-</b>
Edificación no Habitacional	3,542.7	3,542.7	3,542.7	3,542.7	3,542.7	-
<b>DEUDA PÚBLICA</b>	<b>-</b>	<b>31,899.8</b>		<b>31,899.8</b>	<b>20,408.3</b>	<b>11,491.5</b>
Por el Ejercicio Inmediato Anterior		16,804.8		16,804.8	10,347.1	6,457.7
Por Ejercicios Anteriores		15,095.0		15,095.0	10,061.2	5,033.8
<b>T O T A L</b>	<b>51,311.0</b>	<b>73,147.9</b>	<b>16,820.3</b>	<b>107,638.6</b>	<b>87,020.8</b>	<b>20,617.8</b>



# INFORMACIÓN PROGRAMÁTICA



TESVB

Tecnológico de Estudios Superiores de Valle de Bravo  
Gasto por Categoría Programática  
Del 1 de Enero al 31 de Diciembre de 2015  
(Miles de Pesos)

Concepto	Egresos					Subejercicio 6=(3 - 4)
	Aprobado	Ampliaciones / (Reducciones)	Modificado	Devengado	Pagado	
	1	2	3=(1 + 2)	4	5	
<b>Programas</b>	51,311.0	24,427.8	75,738.8	98.1	66,514.4	75,640.7
<b>Subsidios: Sector Social y Privado o Entidades Federativas y Municipios</b>	-	-	-	-	-	-
Sujetos o Reglas de Operación			-			-
Otros Subsidios			-			-
<b>Desempeño de las Funciones</b>	51,311.0	24,427.8	75,738.8	98.1	66,514.4	75,640.7
Prestación de Servicios Públicos	51,311.0	24,427.8	75,738.8	98.1	66,514.4	75,640.7
Provisión de Bienes Públicos			-			-
Planeación, seguimiento y evaluación de políticas públicas			-			-
Promoción y Fomento			-			-
Regulación y Supervisión			-			-
Funciones de las Fuerzas Armadas (Únicamente Gobierno Federal)			-			-
Específicos			-			-
Proyectos de Inversión			-			-
<b>Administrativos y de Apoyo</b>	-	-	-	-	-	-
Apoyo al Proceso presupuestario y para mejorar la eficiencia institucional			-			-
Apoyo a la función pública y al mejoramiento de la gestión			-			-
Operaciones ajenas			-			-
<b>Compromisos</b>	-	-	-	-	-	-
Obligaciones de cumplimiento de resolución jurisdiccional			-			-
Desastres naturales			-			-
<b>Obligaciones</b>	-	-	-	-	-	-
Pensiones y jubilaciones			-			-
Aportaciones a la seguridad social			-			-
Aportaciones a fondos de estabilización			-			-
Aportaciones a fondos de inversión y reestructura de pensiones			-			-
<b>Programa de Gasto Federalizado (Gobierno Federal)</b>	-	-	-	-	-	-
Gasto Federalizado			-			-
<b>Participaciones a entidades federativas y municipios</b>			-			-
<b>Costo financiero, deuda o apoyos a deudores y ahorradores de la banca</b>			-			-
<b>Adeudos de ejercicios fiscales anteriores</b>		31,899.8	31,899.8		20,408.3	31,899.8
<b>Total del Gasto</b>	51,311.0	56,327.6	107,638.6	98.1	86,922.7	107,540.5

El Plan de Desarrollo del Estado de México 2011-2017, es un documento que proyecta una visión integral del Estado de México, reconoce la diversidad política, así como el perfil y la vocación económica y social de cada región y municipio, con la finalidad de establecer estrategias de acción que nos permitirán aprovechar las áreas de oportunidad y fomentar el crecimiento de las zonas rurales, urbanas y metropolitanas de la Entidad.

### Gobierno de Resultados

El Gobierno Estatal está orientado a la obtención de resultados; es decir, a que las políticas públicas tengan un impacto positivo en la realidad de la Entidad, para lo cual es necesario que las mismas sean consecuencia de un proceso integral de planeación, de una ejecución eficiente de las políticas públicas y de la evaluación continua de las acciones de gobierno.

### Gobierno Solidario

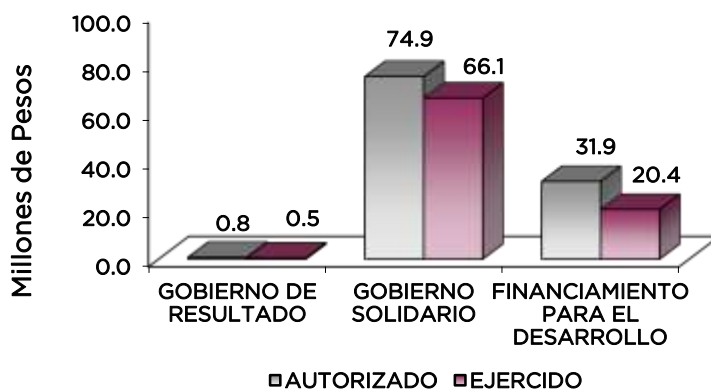
El Gobierno Estatal se ha planteado como visión ofrecer un elevado nivel de vida y una mayor igualdad de oportunidades, asumiendo su papel como Gobierno Solidario. Para ello, se han establecido objetivos apegados a la realidad de la Entidad, que delinearán la política social durante los próximos años y tendrán un impacto directo en el mejoramiento de las condiciones de desarrollo humano y social de los mexiquenses: Ser reconocido como el Gobierno de la Educación; Combatir la Pobreza; Mejorar la Calidad de la Vida de los Mexiquenses mediante la Transformación Positiva de su Entorno y Alcanzar una Sociedad más igualitaria a través de la atención a grupos en situación de vulnerabilidad.

### Financiamiento para el Desarrollo

El Gobierno Estatal requiere de recursos financieros para fomentar el desarrollo. Debido a las metas y objetivos que se han establecido, cada peso que se presupueste debe asignarse y gastarse de manera eficiente. Los recursos deben dirigirse a proyectos que causen el mayor impacto en el bienestar de los mexiquenses.

**Tecnológico de Estudios Superiores de Valle de Bravo**  
**EGRESOS POR PILAR Y/O EJE TRANSVERSAL**  
 (Miles de Pesos)

PILAR Y/O EJE TRANSVERSAL	PRESUPUESTO 2015			TOTAL AUTORIZADO	EJERCIDO	VARIACIÓN	
	PREVISTO	ASIGNACIONES Y/O AMPLIACIONES	REDUCCIONES Y/O DISMINUCIONES			IMPORTE	%
Gobierno de Resultados	796.9			796.9	465.6	331.3	41.6
Gobierno Solidario	50,514.1	41,248.1	16,820.3	74,941.9	66,146.9	8,795.0	11.7
Financiamiento para el Desarrollo		31,899.8		31,899.8	20,408.3	11,491.5	36.0
<b>TOTAL</b>	<b>51,311.0</b>	<b>73,147.9</b>	<b>16,820.3</b>	<b>107,638.6</b>	<b>87,020.8</b>	<b>20,617.8</b>	<b>19.2</b>



**FINALIDAD**

**GOBIERNO**

**DESARROLLO SOCIAL**

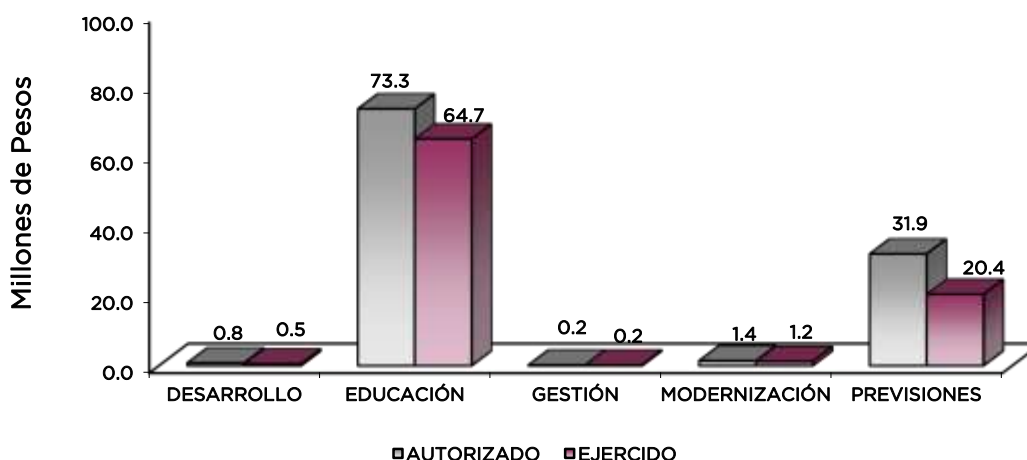
En esta finalidad se avanzará en la provisión de servicios a la población en materia de Protección Social, Educación, Salud y Vivienda y Servicios a la Comunidad, con lo que se apoyará fundamentalmente la consecución de las Metas Nacionales México Incluyente y México con Educación de Calidad.

La prospectiva en el Sistema Educativo será consolidar como verdadera balanza de desarrollo social, la educación tecnológica superior, bajo las siguientes consideraciones:

- Ampliar la cobertura de los servicios educativos, especialmente en el nivel medio superior y superior, bajo los criterios de flexibilidad y pertinencia.
- Fortalecer la vinculación entre la educación media superior y superior en sus diversas modalidades, con las necesidades sociales y del aparato productivo de la Entidad.

**Tecnológico de Estudios Superiores de Valle de Bravo**  
**EGRESOS POR PROGRAMA**  
(Miles de Pesos)

PROGRAMA	PRESUPUESTO 2015			TOTAL AUTORIZADO	EJERCIDO	VARIACIÓN	
	PREVISTO	ASIGNACIONES Y/O AMPLIACIONES	REDUCCIONES Y/O DISMINUCIONES			IMPORTE	%
Desarrollo de la Función Pública y Ética en el Servicio Público	796.9	19.7	19.7	796.9	465.6	331.3	41.6
Educación Superior	49,178.3	40,451.9	16,319.9	73,310.3	64,746.2	8,564.1	11.7
Gestión de las Políticas Educativas	228.3	172.9	172.9	228.3	214.8	13.5	
Modernización de la Educación	1,107.5	603.6	307.8	1,403.3	1,185.9	217.4	
Previsiones para el Pago de Adeudos de Ejercicios Fiscales Anteriores		31,899.8		31,899.8	20,408.3	11,491.5	36.0
<b>TOTAL</b>	<b>51,311.0</b>	<b>73,147.9</b>	<b>16,820.3</b>	<b>107,638.6</b>	<b>87,020.8</b>	<b>20,617.8</b>	<b>19.2</b>



## AVANCE OPERATIVO-PROGRAMÁTICO Y PRESUPUESTAL

### METAS PROGRAMADAS Y ALCANZADAS

#### GOBIERNO DE RESULTADOS

##### 01030401 DESARROLLO DE LA FUNCIÓN PÚBLICA Y ÉTICA EN EL SERVICIO PÚBLICO

##### 010304010101 FISCALIZACIÓN, CONTROL Y EVALUACIÓN DE LA GESTIÓN PÚBLICA

**Realizar Auditorías, con el Propósito de Verificar el Cumplimiento del Marco Normativo que Regula el Funcionamiento de las Dependencias y Organismos Auxiliares del Ejecutivo Estatal y los Ayuntamientos**

La meta se cumplió en un 100 por ciento de acuerdo con lo planeado en el año 2015 al llevar a cabo 5 auditorías.

**Realizar Evaluaciones para Determinar el Grado de Eficacia y Eficiencia en los Procesos, así como en el Desempeño Institucional de las Dependencias y Organismos Auxiliares del Ejecutivo Estatal**

La meta fue cumplida en un 100 por ciento al realizar 1 evaluación en el año 2015.

**Realizar Inspecciones a Rubros Específicos en las Dependencias, Organismos Auxiliares del Ejecutivo Estatal y en su caso Ayuntamientos, con el Propósito de Constatar el Cumplimiento del Marco Normativo que lo Regula.**

Para el año 2015 se tenía planeado realizar 45 inspecciones, sin embargo la meta fue superada en un 102.2 por ciento debido a una inspección que se realizó y no estaba planeada.

**Participación del Órgano Interno de Control en Reuniones que por Mandato legal o Disposición Administrativa así lo Requiera**

En el año 2015 se tenían programadas 52 reuniones alcanzando al cierre del año un total de 60, lo que representa el 115.3 por ciento de lo planeado, esto derivado de la participación en Sesiones Extraordinarias de los Comités de Adquisiciones de bienes y servicios.

**Participar en Testificaciones, con el Propósito de Asegurarse que los Actos Administrativos se Realicen Conforme a la Normatividad Vigente**

La meta fue cumplida en un 100 por ciento de acuerdo a lo planeado para el año 2015 con 12 testificaciones.

#### GOBIERNO SOLIDARIO

##### 02050301 EDUCACIÓN SUPERIOR

##### 020503010101 EDUCACIÓN SUPERIOR TECNOLÓGICA

**Atender a la Matrícula de Educación Superior Tecnológica**

En el ciclo 2014-2015 se programó una meta de 1 mil 484 y se alcanzó un total de 1 mil 462 alumnos, obteniendo un 98.5 por ciento de lo planeado distribuido en las carreras siguientes:

- Administración.
- Ingeniería en Sistemas Computacionales.
- Ingeniería Eléctrica.
- Arquitectura.
- Ingeniería Industrial.



- Ingeniería Forestal.
- Gastronomía.
- Turismo.

La distribución de la matrícula muestra el grado de aceptación de los alumnos de educación media superior por los programas educativos que ofrece el TESVB.

#### **Atender a los Alumnos de Nuevo Ingreso de Educación Superior Tecnológica**

En el año 2015 de los 430 alumnos que se tenía planeado atender se alcanzó la meta de 432 alumnos atendidos, obteniendo así un 100.5 por ciento de lo planeado, distribuido en las diferentes carreras que oferta el Tecnológico, acción que fue resultado de la máxima utilización de espacios, así como derivado de la diversificación de la oferta educativa.

#### **Acreditar Programas Educativos de Calidad**

En lo que respecta a la acreditación de programas educativos de calidad no se logró la meta, en virtud de que la autoevaluación de la carrera de Ingeniería Industrial fue entregada en el mes de diciembre de 2015, el proceso de evaluación por parte del Organismo Acreditador CACEI, A.C., se llevará a cabo durante el primer semestre del año 2016.

#### **Lograr que los Alumnos Concluyan sus Estudios en el Periodo Establecido**

En el año 2015 se registró la doceava generación de egreso del Tecnológico de lo cual se programó una meta de 200 alumnos que concluyeran sus estudios y se alcanzó un total de 204 egresados de los diferentes programas educativos, obteniendo así un cumplimiento del 102 por ciento, meta que fue superada en virtud de las distintas acciones realizadas por las Jefaturas de División y áreas académicas.

#### **Lograr la Titulación de Alumnos Egresados de Educación Superior Tecnológica**

Para el ejercicio 2015 se tenía programada la meta de titular a 180 alumnos egresados de educación superior logrando la titulación de 189 egresados, lo que representa un 105 por ciento de cumplimiento de la meta.

Se logró superar la meta en virtud de la participación favorable de los egresados por realizar el trámite de titulación, además de las diferentes opciones que existen para este trámite entre las que destacan: Informe de Residencia Profesional, Tesis Profesional, Examen EGEL, Escolaridad por promedio y Examen por áreas del conocimiento.

#### **Capacitar al Personal Docente**

Una de las estrategias implementadas por el Tecnológico para garantizar la buena calidad en los planes educativos, es la capacitación docente esta meta consiste en promover que el personal docente adquiera habilidades de conocimiento mediante cursos de actualización, formación y superación, en el año 2015 se logró capacitar a 68 docentes de los 67 que se tenían programados, lo que representa un 101.5 por ciento de la meta alcanzada, esto se debió a la oportuna participación de los docentes.

#### **Evaluar al Personal Docente para Conocer el Nivel Deseable de Competencias**

Esta meta va encaminada a conocer el nivel deseable de competencias por parte de los docentes, es por ello que en el año 2015 se tenía planeado evaluar a 67 docentes de la Institución cumpliendo con 85 evaluaciones, lo que representa un cumplimiento del 126.8 de la meta.

#### **Capacitar al Personal Directivo y Administrativo**

Se programó una meta de 65 directivos y administrativos capacitados y se logró capacitar a 68, teniendo un cumplimiento del 104.6 por ciento, esta meta consiste en promover que el personal directivo y administrativo adquiera habilidades y conocimientos a través de cursos de actualización, formación y superación con base en el Programa Anual de Capacitación.

### **Desarrollar Proyectos de Investigación.**

Se programó una meta de 4 proyectos de investigación y se lograron 5, teniendo un cumplimiento del 125 por ciento, acto que refleja el compromiso Institucional académico de investigación y desarrollo.

La meta fue superada de acuerdo a lo planeado en virtud de la buena participación de los alumnos y docentes en el desarrollo de proyectos de investigación.

### **Realizar Actividades Culturales y Deportivas**

Se programó una meta de 23 acciones y se lograron 23, teniendo un cumplimiento de 100 por ciento. Dicha acción contribuye a la formación integral de los alumnos del Tecnológico y logro cumplirse gracias a las diferentes acciones realizadas por el Departamento de Actividades Culturales y Deportivas entre las que destacan las actividades culturales: talleres de belly dance, guitarra, coro, ritmos, dibujo y pintura, danza folclórica y música andina.

Entre las diferentes actividades deportivas destacan: actividades de basquetbol, atletismo, futbol, voleibol y participación en el Triatlón de Valle de Bravo, entre otros.

### **Realizar Proyectos Emprendedores en Educación Superior Tecnológica**

En el año 2015 se tenía planeado alcanzar un total de 67 proyectos emprendedores alcanzando el 100 por ciento de la meta, esto fue logrado en virtud de que en este año tuvo lugar la integración e instalación del Centro de Incubación e Innovación Empresarial del Tecnológico, misma que apoya en la creación de proyectos emprendedores.

### **Contactar Alumnos Egresados de Educación Superior Tecnológica**

Esta meta va encaminada a conocer la situación laboral de los egresados del Tecnológico, en el año 2015 se tenía planteado contactar a 218 egresados, meta que fue alcanzada en un 100 por ciento, en virtud de la accesibilidad de los egresados por contestar la encuesta de Seguimiento de Egresados y de la participación del Departamento de Servicio Social y Residencia Profesional quien hace todo lo necesario para contactar a los egresados.

### **Construir, Ampliar y/o Modernizar Infraestructura Física**

En el año 2015 el TESVB llevó a cabo la construcción de la segunda etapa del centro de cómputo de dos niveles, logrando así cumplir al 100 por ciento con la meta planeada.

### **Equipar la Infraestructura Física**

En el año 2015 el TESVB llevó a cabo 6 equipamientos de la infraestructura física logrando así cumplir al 100 por ciento con la meta planeada, dichos equipos permiten el fortalecimiento del proceso de enseñanza-aprendizaje así como la realización de actividades administrativas en el TESVB.

### **Rehabilitar y/o Mantener Infraestructura Física**

En lo que respecta al mantenimiento de la infraestructura física en el año 2015 se llevaron a cabo 4 mantenimientos logrando así el 100 por ciento de la meta.

### **Certificar Procesos**

En fecha 13 de septiembre de 2015 se llevó a cabo la integración e implementación del Sistema de Gestión Ambiental, donde se realizó la toma de protesta a los integrantes del Comité del SGA, la meta no se alcanzó en el año 2015, toda vez que se planea llevar a cabo la auditoría de certificación durante el primer semestre del año 2016, sin embargo se han llevado a cabo diferentes actividades para el logro de esta meta entre las que destacan las indicadas en el.

### **Ofertar Nuevos Programas Educativos en Educación Superior Tecnológica**

En el ciclo 2015-2016 se ofertó la carrera de Ingeniería Mecatrónica registrando a 43 alumnos en esta carrera, dicha autorización contribuyó al logro de la meta en un 100 por ciento.

### **02 05 06 01 GESTIÓN DE LAS POLÍTICAS EDUCATIVAS**

#### **02 05 06 01 02 04 VINCULACIÓN CON EL SECTOR PRODUCTIVO**

#### **Firmar Nuevos Convenios con los Sectores Público Privado y Social**

En esta meta se tenía programada la firma de 10 convenios en el año 2015, dicha meta alcanzó un 100 por ciento de lo planeado, esto contribuye a que los alumnos del Tecnológico estén en condiciones de realizar su servicio social y residencia profesional en tiempo y forma, lo cual coadyuva a crear mejores oportunidades para el desarrollo de los conocimientos de los estudiantes en el ámbito laboral.

#### **Integrar Alumnos al Programa de Educación Dual**

En virtud de la difusión realizada en cuanto al Programa de Educación Dual en el año 2015 se logró colocar a 15 alumnos de las carreras de Ingeniería en Sistemas Computacionales, Licenciatura en Administración e Ingeniería Industrial en empresas como: Cooper-Standard Automotive Fluid Systems de México S. de R.L de C.V., MetaServicios Hernández Corona y Asociados S. A de C.V. A de A México, S. A. de C.V. y Manpower S.A. de C.V. con estas acciones se cumplió la meta en un 100 por ciento con respecto a lo planeado.

### **02 05 06 02 MODERNIZACIÓN DE LA EDUCACIÓN**

#### **02 05 06 02 01 04 TECNOLOGÍA APLICADA A LA EDUCACIÓN**

#### **Optimizar el uso de Equipo de Cómputo en el Proceso de Enseñanza-aprendizaje en Educación Superior**

El contar con equipo de cómputo suficiente para la atención de los estudiantes de educación superior es un factor muy importante porque ayuda a crear mejores expectativas y mayor flujo de la información entre los estudiantes, además de estar actualizado en cuanto a conocimientos tecnológicos que demanda el campo laboral.

En lo referente a optimización del uso de equipo de cómputo se programó para el 2015 utilizar 222 equipos la meta ascendió a 219 equipos para el proceso de enseñanza-aprendizaje obteniendo un 98.6 por ciento, con esto se busca apoyar a los estudiantes en su formación académica.

### **02 05 06 02 MODERNIZACIÓN DE LA EDUCACIÓN**

#### **02 05 06 02 01 01 FORTALECIMIENTO DE LA CALIDAD EDUCATIVA**

#### **Impartir el Idioma Inglés a los Alumnos en Educación Superior**

El impartir el idioma inglés en educación superior tecnológica es un factor importante en la formación de los estudiantes debido a que tener conocimiento de una lengua extranjera crea un mejor aprovechamiento académico y profesional, es por ello que el Tecnológico oferta el idioma inglés desde el año 2013 y para este año se planeó tener a 470 alumnos inscritos en los cursos, meta que fue superada teniendo a 525 alumnos en cursos de inglés que representa un 111.7 por ciento.

Esta meta fue superada gracias a la demanda que se obtuvo de los cursos del idioma inglés tanto por alumnos de nuevo ingreso como de reingreso, esto como resultado de las facilidades de poder cursarlo dentro de la misma Institución y no trasladarse a otros lugares que les generen más gastos.

## **02 05 06 02 MODERNIZACIÓN DE LA EDUCACIÓN**

### **02 05 06 02 01 05 CONVIVENCIA ESCOLAR SIN VIOLENCIA**

#### **Realizar Acciones para la Prevención de la Violencia Escolar en Educación Superior**

En lo referente a esta meta se programó para el 2015 realizar 7 acciones para la prevención de la violencia escolar, meta que fue alcanzada en un 100 por ciento en virtud de las diferentes acciones realizadas entre las que destacan: pláticas sobre prevención de la violencia, campaña informativa sobre la violencia escolar, día morado contra la violencia, entre otros.

#### **Realizar Acciones de Equidad de Género en Educación Superior**

El realizar acciones de equidad de género promueve entre los estudiantes el respeto entre cada uno y la cooperación en la participación de las diferentes actividades por este motivo se planearon realizar 7 acciones para el año 2015 cumpliendo con 9 acciones, lo que representa el 128.6 por ciento de lo planeado, esto debido a la favorable participación de los alumnos por realizar las acciones entre las que destacan: una campaña a favor de la equidad de género, día naranja para conmemorar la equidad de género, conferencias, pláticas, entre otros.

T E S V B

Tecnológico de Estudios Superiores de Valle de Bravo  
 AVANCE OPERATIVO - PROGRAMÁTICO Y PRESUPUESTAL  
 ENERO - DICIEMBRE DE 2015

						M E T A S				PRESUPUESTO 2015 (Miles de Pesos)			
FIN	FUN	SF	PP	SP	Pr	DESCRIPCIÓN	UNIDAD DE MEDIDA	PROGRA- MADO	ALCAN- ZADO	AVANCE %	AUTORIZADO	EJERCIDO	%
						<b>GOBIERNO GOBIERNO DE RESULTADOS DESARROLLO DE LA FUNCIÓN PÚBLICA Y ÉTICA EN EL SERVICIO PÚBLICO</b>							
01	03	04	01	01	01	<b>FISCALIZACIÓN, CONTROL Y EVALUACIÓN INTERNA DE LA GESTIÓN PÚBLICA</b>					796.9	465.6	58.4
						Realizar Auditorías con el Propósito de Verificar el Cumplimiento del Marco Normativo que Regula el Funcionamiento de las Dependencias y Organismos Auxiliares del Ejecutivo Estatal y los Ayuntamientos	Auditoría	5	5	100.0			
						Realizar Evaluaciones para Determinar el Grado de Eficacia y Eficiencia en los Procesos, así como en el Desempeño Institucional de las Dependencias y Organismos Auxiliares del Ejecutivo Estatal	Evaluación	1	1	100.0			
						Realizar Inspecciones a Rubros Específicos en las Dependencias, Organismos Auxiliares del Ejecutivo Estatal y en su Caso Ayuntamientos, con el Propósito de Constatar el Cumplimiento del Marco Normativo que lo Regula	Inspección	45	46	102.2			
						Participación del Órgano de Control Interno que por Mandato Legal o Disposición Administrativa así lo Requiera	Sesión	52	60	115.4			
						Participar en Testificaciones, con el Propósito de Asegurarse que los Actos Administrativos se Realicen Conforme a la Normatividad Vigente	Testificación	12	12	100.0			
						<b>GOBIERNO SOLIDARIO DESARROLLO SOCIAL EDUCACIÓN SUPERIOR</b>							
02	05	03	01	01	01	<b>EDUCACIÓN SUPERIOR TECNOLÓGICA</b>					73,310.3	64,746.2	88.3
						Atender a la Matricula de Educación Superior Tecnológica	Alumno	1,484	1,462	98.5			
						Atender a los Alumnos de Nuevo Ingreso de Educación Superior Tecnológica	Alumno	430	432	100.5			
						Acreditar Programas Educativos de Calidad	Programa	1					
						Lograr que los Alumnos Concluyan sus Estudios en el Periodo Establecido	Alumno	200	204	102.0			
						Lograr la Titulación de Alumnos Egresados de Educación Superior Tecnológica	Alumno	180	189	105.0			
						Capacitar al Personal Docente	Persona	67	68	101.5			
						Evaluar al Personal Docente para Conocer el Nivel Deseable de Competencias	Persona	67	85	126.9			
						Capacitar al Personal Directivo y Administrativo	Persona	65	68	104.6			
						Desarrollar Proyectos de Investigación	Proyecto	4	5	125.0			
						Realizar Actividades Culturales y Deportivas	Acción	23	23	100.0			
						Realizar Proyectos emprendedores en Educación Superior Tecnológica	Proyecto	67	67	100.0			
						Contactar Alumnos Egresados de Educación Superior Tecnológica	Alumno	218	218	100.0			
						Construir, Ampliar y/o Modernizar Infraestructura Física	Inmueble	1	1	100.0			
						Equipar la Infraestructura Física	Inmueble	6	6	100.0			
						Rehabilitar y/o Mantener Infraestructura Física	Inmueble	4	4	100.0			
						Certificar Procesos	Certificado	1					
						Ofertar Nuevos Programas Educativos en Educación Superior Tecnológica	Programa	1	1	100.0			
02	05	06	01	02	04	<b>GESTIÓN DE LAS POLÍTICAS EDUCATIVAS VINULACIÓN CON EL SECTOR PRODUCTIVO</b>					228.3	214.8	94.1
						Firmar Nuevos Convenios con los Sectores Público, Privado y Social	Convenio	10	10	100.0			
						Integrar Alumnos al Programa de Educación Dual	Alumno	15	15	100.0			
02	05	06	02	01	01	<b>MODERNIZACIÓN DE LA EDUCACIÓN FORTALECIMIENTO DE LA CALIDAD EDUCATIVA</b>					1,198.1	1,076.6	89.9
						Impartir el Idioma Inglés a los Alumnos en Educación Superior	Alumno	470	525	111.7			
02	05	06	02	01	04	<b>MODERNIZACIÓN DE LA EDUCACIÓN TECNOLOGÍA APLICADA A LA EDUCACIÓN</b>					173.5	82.7	47.7
						Optimizar el Uso de Equipo de Cómputo en el Proceso de Enseñanza-aprendizaje en Educación Superior	Equipo de cómputo	222	219	98.6			
02	05	06	02	01	05	<b>MODERNIZACIÓN DE LA EDUCACIÓN CONVIVENCIA ESCOLAR SIN VIOLENCIA</b>					31.7	26.6	83.9
						Realizar Acciones para la Prevención de la Violencia Escolar en Educación Superior	Acción	7	7	100.0			
						Realizar Acciones de Equidad de Género en Educación Superior	Acción	7	9	128.6			
04	04	01	01	01	01	<b>FINANCIAMIENTO PARA EL ESARROLLO OTROS NO CLASIFICADOS EN FUNCIONES ANTERIORES PREVISIONES PARA EL PAGO DE ADEUDOS DE EJERCICIOS FISCALES ANTERIORES PASIVOS DERIVADOS DE EROGACIONES DEVENGADAS Y PENDIENTES DE EJERCICIOS ANTERIORES</b>					31,899.8	20,408.3	64.0
						Registrar el Pago de Adeudos de Ejercicios Fiscales Anteriores	Documento	1	1	100.0			
<b>T O T A L</b>											<b>107,638.6</b>	<b>87,020.8</b>	<b>80.8</b>
											=====	=====	



# ANEXOS ESTABLECIDOS EN DIFERENTES ORDENAMIENTOS





**Relación de Bienes Inmuebles que Componen al Patrimonio  
Cuenta Pública 2015  
(Miles de Pesos)**

Ente Público: Tecnológico de Estudios Superiores de Valle de Bravo

Código	Descripción de Bienes Inmuebles	Valor en Libros
	Terrenos	5,235.8
	Edificios no Habitacionales	29,514.2
	Construcciones en Proceso en Bienes de Dominio Público	58,117.3
		92,867.3

**Relación de Bienes Muebles que Componen al Patrimonio  
Cuenta Pública 2015  
(Miles de Pesos)**

Ente Público: Tecnológico de Estudios Superiores de Valle de Bravo

Código	Descripción de Bienes Muebles	Valor en Libros
	Mobiliario y Equipo de Administración	29,034.5
	Vehiculos y Equipo de Transporte	1,146.6
	Maquinaria, Otros Equipos y Herramientas	30,933.5
		61,114.6

Tecnológico de Estudios Superiores de Valle de Bravo  
Cuenta Pública 2015

Relación de Cuentas Bancarias Productivas Específicas

Fondo, Programa o Convenio	Datos de la Cuenta Bancaria	
	Institución Bancaria	Número de Cuenta
Recursos Estatales	BBVA Bancomer	320
Recursos Federales	BBVA Bancomer	347
Recursos Propios	SCOTIANBANK	591
Programa de Mejoramiento del Profesorado	SCOTIANBANK	661
Secretaria de Desarrollo Social	SCOTIANBANK	355
Subsidio Federal Chicoloapan	BBVA Bancomer	404

Tecnológico de Estudios Superiores de Valle de Bravo  
Cuenta Pública 2015

Relación de Cuentas Bancarias Productivas Específicas

Fondo, Programa o Convenio	Datos de la Cuenta Bancaria	
	Institución Bancaria	Número de Cuenta
Recursos Estatales Chicoloapan	BBVA Bancomer	439
Recursos Federales Chicoloapan	BBVA Bancomer	176
Recursos Propios Chicoloapan	SCOTIANBANK	591
Subsidio Federal Chicoloapan	BBVA Bancomer	414

TECNOLÓGICO DE  
ESTUDIOS SUPERIORES  
DE VILLA GUERRERO

TESVG



<b>CONTENIDO</b>		<b>PÁGINA</b>
<b>I.</b>	<b>INFORMACIÓN CONTABLE</b>	
	ESTADO DE SITUACIÓN FINANCIERA	5
	ESTADO DE ACTIVIDADES	6
	ESTADO DE VARIACIÓN EN LA HACIENDA PÚBLICA	7
	ESTADO DE CAMBIOS EN LA SITUACIÓN FINANCIERA	8
	ESTADO DE FLUJOS DE EFECTIVO	9
	ESTADO ANALÍTICO DEL ACTIVO	10
	ESTADO ANALÍTICO DE LA DEUDA Y OTROS PASIVOS	11
	NOTAS A LOS ESTADOS FINANCIEROS	12
<b>II.</b>	<b>INFORMACIÓN PRESUPUESTARIA</b>	25
<b>III.</b>	<b>INFORMACIÓN PROGRAMÁTICA</b>	39
<b>IV.</b>	<b>ANEXOS ESTABLECIDOS EN DIFERENTES ORDENAMIENTOS</b>	49



TESVG

Tecnológico de Estudios Superiores de Villa Guerrero  
Estado de Situación Financiera  
Al 31 de diciembre de 2015 y 2014  
(Miles de Pesos)

CONCEPTO	Año		CONCEPTO	Año	
	2015	2014		2015	2014
<b>ACTIVO</b>			<b>PASIVO</b>		
<b>Activo Circulante</b>			<b>Pasivo Circulante</b>		
Efectivo y Equivalentes	44,924.7	43,084.7	Cuentas por Pagar a Corto Plazo	5,009.9	23,263.6
Derechos a Recibir Efectivo o Equivalentes			Documentos por Pagar a Corto Plazo		
Derechos a Recibir Bienes o Servicios	5,609.6	18,527.4	Porción a Corto Plazo de la Deuda Pública a Largo Plazo		
Inventarios			Títulos y Valores a Corto Plazo		
Almacenes			Pasivos Diferidos a Corto Plazo		
Estimación por Pérdida o Deterioro de Activos Circulantes			Fondos y Bienes de Terceros en Garantía y/o Administración a Corto Plazo		
Otros Activos Circulantes			Provisiones a Corto Plazo		
			Otros Pasivos a Corto Plazo		
<b>Total de Activos Circulantes</b>	<b>50,534.3</b>	<b>61,612.1</b>	<b>Total de Pasivos Circulantes</b>	<b>5,009.9</b>	<b>23,263.6</b>
<b>Activo No Circulante</b>			<b>Pasivo No Circulante</b>		
Inversiones Financieras a Largo Plazo			Cuentas por Pagar a Largo Plazo		
Derechos a Recibir Efectivo o Equivalentes a Largo Plazo			Documentos por Pagar a Largo Plazo		
Bienes Inmuebles, Infraestructura y Construcciones en Proceso	106,263.3	99,798.4	Deuda Pública a Largo Plazo		
Bienes Muebles	47,260.7	40,057.7	Pasivos Diferidos a Largo Plazo		
Activos Intangibles			Fondos y Bienes de Terceros en Garantía y/o en Administración a Largo Plazo		
Depreciación, Deterioro y Amortización Acumulada de Bienes	-25,162.8	-19,854.4	Provisiones a Largo Plazo		
Activos Diferidos					
Estimación por Pérdida o Deterioro de Activos no Circulantes			<b>Total de Pasivos No Circulantes</b>	<b>.0</b>	<b>.0</b>
Otros Activos no Circulantes					
<b>Total de Activos No Circulantes</b>	<b>128,361.2</b>	<b>120,001.7</b>	<b>Total del Pasivo</b>	<b>5,009.9</b>	<b>23,263.6</b>
<b>Total del Activo</b>	<b>178,895.5</b>	<b>181,613.8</b>	<b>HACIENDA PÚBLICA/ PATRIMONIO</b>		
			<b>Hacienda Pública/Patrimonio Contribuido</b>	<b>49,524.3</b>	<b>49,524.3</b>
			Aportaciones	49,524.3	49,524.3
			Donaciones de Capital		
			Actualización de la Hacienda Pública / Patrimonio		
			<b>Hacienda Pública/Patrimonio Generado</b>	<b>124,361.3</b>	<b>108,825.9</b>
			Resultados del Ejercicio (Ahorro / Desahorro)	15,535.4	8,472.6
			Resultados de Ejercicios Anteriores	102,181.6	93,709.1
			Revalúos	6,644.3	6,644.2
			Reservas		
			Rectificaciones de Resultados de Ejercicios Anteriores		
			<b>Exceso o Insuficiencia en la Actualización de la Hacienda Pública/Patrimonio</b>	<b>.0</b>	<b>.0</b>
			Resultado por Posición Monetaria		
			Resultado por Tenencia de Activos no Monetarios		
			<b>Total Hacienda Pública/ Patrimonio</b>	<b>173,885.6</b>	<b>158,350.2</b>
			<b>Total del Pasivo y Hacienda Pública / Patrimonio</b>	<b>178,895.5</b>	<b>181,613.8</b>

## Tecnológico de Estudios Superiores de Villa Guerrero

## Estado de Actividades

Del 1 de Enero al 31 de Diciembre de 2015 y 2014

( Miles de Pesos )

Concepto	2015	2014
<b>INGRESOS Y OTROS BENEFICIOS</b>		
<b>Ingresos de la Gestión</b>	<b>.0</b>	<b>.0</b>
Impuestos	.0	.0
Cuotas y Aportaciones de Seguridad Social	.0	.0
Contribuciones de Mejoras	.0	.0
Derechos	.0	.0
Productos de Tipo Corriente	.0	.0
Aprovechamientos de Tipo Corriente	.0	.0
Ingresos por Venta de Bienes y Servicios	.0	.0
Ingresos no Comprendidos en las Fracciones de la Ley de Ingresos Causados en Ejercicios Fiscales Anteriores Pendientes de Liquidación o Pago	.0	.0
<b>Participaciones, Aportaciones, Transferencias, Asignaciones, Subsidios y Otras Ayudas</b>	<b>53,431.6</b>	<b>54,601.5</b>
Participaciones y Aportaciones	.0	.0
Transferencia, Asignaciones, Subsidios y Otras Ayudas	53,431.6	54,601.5
<b>Otros Ingresos y Beneficios</b>	<b>910.3</b>	<b>1,875.4</b>
Ingresos Financieros	715.9	631.6
Incremento por Variación de Inventarios	.0	.0
Disminución del Exceso de Estimaciones por Pérdida o Deterioro u Obsolescencia	.0	.0
Disminución del Exceso de Provisiones	.0	.0
Otros Ingresos y Beneficios Varios	194.4	1,243.8
<b>Total de Ingresos y Otros Beneficios</b>	<b>54,341.9</b>	<b>56,476.9</b>
<b>GASTOS Y OTRAS PÉRDIDAS</b>		
<b>Gastos de Funcionamiento</b>	<b>33,431.3</b>	<b>41,939.6</b>
Servicios Personales	23,815.4	21,015.3
Materiales y Suministros	3,079.2	4,431.6
Servicios Generales	6,536.7	16,492.7
<b>Transferencia, Asignaciones, Subsidios y Otras Ayudas</b>	<b>66.8</b>	<b>1,080.0</b>
Transferencias Internas y Asignaciones al Sector Público	66.8	.0
Transferencias al Resto del Sector Público	.0	.0
Subsidios y Subvenciones	.0	.0
Ayudas Sociales	.0	1,080.0
Pensiones y Jubilaciones	.0	.0
Transferencias a Fideicomisos, Mandatos y Contratos Análogos	.0	.0
Transferencias a la Seguridad Social	.0	.0
Donativos	.0	.0
Transferencias al Exterior	.0	.0
<b>Participaciones y Aportaciones</b>	<b>.0</b>	<b>.0</b>
Participaciones	.0	.0
Aportaciones	.0	.0
Convenios	.0	.0
<b>Intereses, Comisiones y Otros Gastos de la Deuda Pública</b>	<b>.0</b>	<b>.0</b>
Intereses de la Deuda Pública	.0	.0
Comisiones de la Deuda Pública	.0	.0
Gastos de la Deuda Pública	.0	.0
Costo por Coberturas	.0	.0
Apoyos Financieros	.0	.0
<b>Otros Gastos y Pérdidas Extraordinarias</b>	<b>5,308.4</b>	<b>4,536.7</b>
Estimaciones, Depreciaciones, Deterioros, Obsolescencia y Amortizaciones	5,308.4	4,536.7
Provisiones	.0	.0
Disminución de Inventarios	.0	.0
Aumento por Insuficiencia de Estimaciones por Pérdida o Deterioro y Obsolescencia	.0	.0
Aumento por Insuficiencia de Provisiones	.0	.0
Otros Gastos	.0	.0
<b>Inversión Pública</b>	<b>.0</b>	<b>448.0</b>
Inversión Pública no Capitalizable	.0	448.0
<b>Total de Gastos y Otras Pérdidas</b>	<b>38,806.5</b>	<b>48,004.3</b>
<b>Resultados del Ejercicio (Ahorro/Desahorro)</b>	<b>15,535.4</b>	<b>8,472.6</b>



TESVG

Tecnológico de Estudios Superiores de Villa Guerrero  
 Estado de Variación en la Hacienda Pública  
 Del 1 de enero al 31 de diciembre de 2015  
 (Miles de pesos)

Concepto	Hacienda Pública/Patrimonio Contribuido	Hacienda Pública/Patrimonio Generado de Ejercicios Anteriores	Hacienda Pública/Patrimonio Generado del Ejercicio	Ajustes por Cambios de Valor	TOTAL
<b>Rectificaciones de Resultados de Ejercicios Anteriores</b>					
<b>Patrimonio Neto Inicial Ajustado del Ejercicio 2014</b>	<b>49,524.3</b>				<b>49,524.3</b>
Aportaciones	49,524.3				49,524.3
Donaciones de Capital					
Actualización de la Hacienda Pública/Patrimonio					
<b>Variaciones de la Hacienda Pública/Patrimonio Neto del Ejercicio 2014</b>		<b>93,709.1</b>	<b>8,472.6</b>	<b>6,644.2</b>	<b>108,825.9</b>
Resultados del Ejercicio (Ahorro/Desahorro)			8,472.6		<b>8,472.6</b>
Resultados de Ejercicios Anteriores		93,709.1			<b>93,709.1</b>
Revalúos				6,644.2	<b>6,644.2</b>
Reservas					
<b>Hacienda Pública/Patrimonio Neto Final del Ejercicio 2014</b>	<b>49,524.3</b>	<b>93,709.1</b>	<b>8,472.6</b>	<b>6,644.2</b>	<b>158,350.2</b>
<b>Cambios en la Hacienda Pública/Patrimonio Neto del Ejercicio 2015</b>					
Aportaciones					
Donaciones de Capital					
Actualización de la Hacienda Pública/Patrimonio					
<b>Variaciones de la Hacienda Pública/Patrimonio Neto del Ejercicio 2015</b>		<b>8,472.6</b>	<b>15,535.4</b>		<b>24,008.0</b>
Resultados del Ejercicio (Ahorro/Desahorro)			15,535.4		<b>15,535.4</b>
Resultados de Ejercicios Anteriores		8,472.6			<b>8,472.6</b>
Revalúos					
Reservas					
<b>Saldo Neto en la Hacienda Pública / Patrimonio 2015</b>	<b>49,524.3</b>	<b>102,181.7</b>	<b>15,535.4</b>	<b>6,644.2</b>	<b>173,885.6</b>

**Tecnológico de Estudios Superiores de Villa Guerrero**  
**Estado de Cambios en la Situación Financiera**  
**Del 1 de Enero al 31 de Diciembre de 2015**  
**(Miles de Pesos )**

Concepto	Origen	Aplicación
<b>ACTIVO</b>	<b>18,226.2</b>	<b>15,507.9</b>
<b>Activo Circulante</b>	<b>12,917.8</b>	<b>1,840.0</b>
Efectivo y Equivalentes	.0	1,840.0
Derechos a Recibir Efectivo o Equivalentes	.0	.0
Derechos a Recibir Bienes o Servicios	12,917.8	.0
Inventarios		
Almacenes		
Estimación por Pérdida o Deterioro de Activos Circulantes		
Otros Activos Circulantes		
<b>Activo No circulante</b>	<b>5,308.4</b>	<b>13,667.9</b>
Inversiones Financieras a Largo Plazo		
Derechos a Recibir Efectivo o Equivalentes a Largo Plazo		.0
Bienes Inmuebles, Infraestructura y Construcciones en Proceso		6,464.9
Bienes Muebles		7,203.0
Activos Intangibles		
Depreciación, Deterioro y Amortización Acumulada de Bienes	5,308.4	
Activos Diferidos		
Estimación por Pérdida o Deterioro de Activos no Circulantes		
Otros Activos no Circulantes		
<b>PASIVO</b>	<b>.0</b>	<b>18,253.7</b>
<b>Pasivo Circulante</b>	<b>.0</b>	<b>18,253.7</b>
Cuentas por Pagar a Corto Plazo	.0	18,253.7
Documentos por Pagar a Corto Plazo		
Porción a Corto Plazo de la Deuda Pública a Largo Plazo		
Títulos y Valores a Corto Plazo		
Pasivos Diferidos a Corto Plazo		
Fondos y Bienes de Terceros en Garantía y/o Administración a Corto Plazo		
Provisiones a Corto Plazo		
Otros Pasivos a Corto Plazo		
<b>Pasivo No Circulante</b>	<b>.0</b>	<b>.0</b>
Cuentas por Pagar a Largo Plazo		
Documentos por Pagar a Largo Plazo		
Deuda Pública a Largo Plazo		
Pasivos Diferidos a Largo Plazo		
Fondos y Bienes de Terceros en Garantía y/o en Administración a Largo Plazo		
Provisiones a Largo Plazo		
<b>HACIENDA PÚBLICA/PATRIMONIO</b>	<b>15,535.4</b>	<b>.0</b>
<b>Hacienda Pública/Patrimonio Contribuido</b>	<b>.0</b>	<b>.0</b>
Aportaciones		
Donaciones de Capital		
Actualización de la Hacienda Pública/Patrimonio		
<b>Hacienda Pública/Patrimonio Generado</b>	<b>15,535.4</b>	<b>.0</b>
Resultados del Ejercicio (Ahorro/Desahorro)	7,062.8	.0
Resultados de Ejercicios Anteriores	8,472.5	.0
Revalúos	.1	.0
Reservas		
Rectificaciones de Resultados de Ejercicios Anteriores		
<b>Exceso o insuficiencia en la Actualización de la Hacienda</b>	<b>.0</b>	<b>.0</b>
Resultado por Posición Monetaria		
Resultado por Tenencia de Activos no Monetarios		

**Tecnológico de Estudios Superiores de Villa Guerrero**  
**Estado de Flujos de Efectivo**  
**Del 1 de Enero al 31 de Diciembre de 2015 y 2014**  
**( Miles de Pesos )**

Concepto	2015	2014
<b>Flujos de Efectivo de las Actividades de Operación</b>		
<b>Origen</b>	<b>54,341.9</b>	<b>56,476.9</b>
Impuestos	.0	.0
Cuotas y Aportaciones de Seguridad Social	.0	.0
Contribuciones de Mejoras	.0	.0
Derechos	.0	.0
Productos de Tipo Corriente	.0	.0
Aprovechamientos de Tipo Corriente	.0	.0
Ingresos por Venta de Bienes y Servicios	.0	.0
Ingresos no Comprendidos en las Fracciones de la Ley de Ingresos Causados en Ejercicios		
Fiscales Anteriores Pendientes de Liquidación o Pago	.0	.0
Participaciones y Aportaciones	.0	.0
Transferencias, Asignaciones y Subsidios y Otras Ayudas	53,431.7	54,601.5
Otros Orígenes de Operación	910.2	1,875.4
<b>Aplicación</b>	<b>38,806.5</b>	<b>48,004.3</b>
Servicios Personales	23,815.4	21,015.3
Materiales y Suministros	3,079.2	4,431.6
Servicios Generales	6,536.7	16,492.7
Transferencias Internas y Asignaciones al Sector Público	.0	.0
Transferencias al Resto del Sector Público	.0	.0
Subsidios y Subvenciones	.0	.0
Ayudas Sociales	66.8	1,080.0
Pensiones y Jubilaciones	.0	.0
Transferencias a Fideicomisos, Mandatos y Contratos Análogos	.0	.0
Transferencias a la Seguridad Social	.0	.0
Donativos	.0	.0
Transferencias al Exterior	.0	.0
Participaciones	.0	.0
Aportaciones	.0	.0
Convenios	.0	.0
Otras Aplicaciones de Operación	5,308.4	4,984.7
<b>Flujos Netos de Efectivo por Actividades de Operación</b>	<b>15,535.4</b>	<b>8,472.6</b>
<b>Flujos de Efectivo de las Actividades de Inversión</b>		
<b>Origen</b>	<b>5,308.3</b>	<b>4,588.8</b>
Bienes Inmuebles, Infraestructura y Construcciones en Proceso	.0	.0
Bienes Muebles	.0	.0
Otros Orígenes de Inversión	5,308.3	4,588.8
<b>Aplicación</b>	<b>749.8</b>	<b>11,056.0</b>
Bienes Inmuebles, Infraestructura y Construcciones en Proceso	6,464.9	4,924.4
Bienes Muebles	7,202.9	3,599.6
Otras Aplicaciones de Inversión	-12,918.0	2,532.0
<b>Flujos Netos de Efectivo por Actividades de Inversión</b>	<b>4,558.5</b>	<b>-6,467.2</b>
<b>Flujo de Efectivo de las Actividades de Financiamiento</b>		
<b>Origen</b>	<b>-18,253.9</b>	<b>4,686.2</b>
Endeudamiento Neto		
Interno	.0	.0
Externo	.0	.0
Otros Orígenes de Financiamiento	-18,253.9	4,686.2
<b>Aplicación</b>	<b>.0</b>	<b>.0</b>
Servicios de la Deuda	.0	.0
Interno	.0	.0
Externo	.0	.0
Otras Aplicaciones de Financiamiento	.0	.0
<b>Flujos Netos de Efectivo por Actividades de Financiamiento</b>	<b>-18,253.9</b>	<b>4,686.2</b>
<b>Incremento/Disminución Neta en el Efectivo y Equivalentes al Efectivo</b>	<b>1,840.0</b>	<b>6,691.6</b>
<b>Efectivo y Equivalentes al Efectivo al Inicio del Ejercicio</b>	<b>43,084.7</b>	<b>36,393.1</b>
<b>Efectivo y Equivalentes al Efectivo al Final del Ejercicio</b>	<b>44,924.7</b>	<b>43,084.7</b>

## Tecnológico de Estudios Superiores de Villa Guerrero

Estado Analítico del Activo  
Del 1 de enero al 31 de diciembre de 2015  
(Miles de Pesos)

Concepto	Saldo Inicial	Cargos del Período	Abonos del Período	Saldo Final	Variación del Período
	1	2	3	4 = (1+2-3)	(4-1)
<b>ACTIVO</b>	<b>181,613.8</b>	<b>3,356,488.7</b>	<b>3,353,216.1</b>	<b>178,895.5</b>	<b>-2,718.3</b>
<b>Activo Circulante</b>	<b>61,612.1</b>	<b>3,338,479.8</b>	<b>3,353,216.1</b>	<b>50,534.3</b>	<b>-11,077.8</b>
Efectivo y Equivalentes	43,084.7	3,338,459.8	3,339,528.2	44,924.7	1,840.0
Derechos a Recibir Efectivo o Equivalentes	18,527.4	20.0	13,687.9	5,609.6	-12,917.8
Derechos a Recibir Bienes o Servicios	.0	.0	.0	.0	.0
Inventarios	.0			.0	.0
Almacenes	.0	.0	.0	.0	.0
Estimación por Pérdida o Deterioro de Activos Circulantes		.0	.0	.0	.0
Otros Activos Circulantes	.0			.0	.0
<b>Activo No Circulante</b>	<b>120,001.7</b>	<b>18,008.9</b>	<b>.0</b>	<b>128,361.2</b>	<b>8,359.5</b>
Inversiones Financieras a Largo Plazo	.0			.0	.0
Derechos a Recibir Efectivo o Equivalentes a Largo Plazo	.0			.0	.0
Bienes Inmuebles, Infraestructura y Construcciones en Proceso	99,798.4	6,464.9	.0	106,263.3	6,464.9
Bienes Muebles	40,057.7	6,235.6	.0	47,260.7	7,203.0
Activos Intangibles	.0	.0	.0	.0	.0
Depreciación, Deterioro y Amortización Acumulada de Bienes	-19,854.4	5,308.4	.0	-25,162.8	-5,308.4
Activos Diferidos				.0	.0
Estimación por Pérdida o Deterioro de Activos no Circulantes				.0	.0
Otros Activos no Circulantes				.0	.0

## TESVG

## Tecnológico de Estudios Superiores de Villa Guerrero

Estado Analítico de la Deuda y Otros Pasivos

Del 1 de enero al 31 de diciembre de 2015

(Miles de Pesos)

Denominación de las Deudas	Moneda de Contratación	Institución o País Acreedor	Saldo Inicial del Período	Saldo Final del Período
<b>DEUDA PÚBLICA</b>				
<b>Corto Plazo</b>				
<b>Deuda Interna</b>			.0	.0
Instituciones de Crédito				
Títulos y Valores				
Arrendamientos Financieros				
<b>Deuda Externa</b>			.0	.0
Organismos Financieros Internacionales				
Deuda Bilateral				
Títulos y Valores				
Arrendamientos Financieros				
<b>Subtotal a Corto Plazo</b>			.0	.0
<b>Largo Plazo</b>				
<b>Deuda Interna</b>			.0	.0
Instituciones de Crédito				
Títulos y Valores				
Arrendamientos Financieros				
<b>Deuda Externa</b>			.0	.0
Organismos Financieros Internacionales				
Deuda Bilateral				
Títulos y Valores				
Arrendamientos Financieros				
<b>Subtotal a Largo Plazo</b>			.0	.0
<b>Otros Pasivos</b>			23,263.6	5,009.9
<b>Total de Deuda y Otros Pasivos</b>			23,263.6	5,009.9

# NOTAS A LOS ESTADOS FINANCIEROS

## NOTAS DE DESGLOSE

### 1. ESTADO DE SITUACIÓN FINANCIERA

#### ACTIVO

- Efectivo y Equivalentes

No de Cuenta	Tipo de Cuenta	Monto
763	Versátil	1,673.1
677	Versátil	2,742.7
974	Versátil	2,414.3
249	Cheques	45.9
311	Cheques	48.6
<b>Total</b>		<b>6,924.7</b>

No de Cuenta	Tipo de Cuenta	Monto
763	Inversiones	38,000.0
<b>Total</b>		<b>38,000.0</b>

Los saldos en cuentas versátil y de cheques son el disponible para cubrir los gastos cotidianos, los recursos del Tecnológico se encuentran resguardados en las instituciones de crédito que se enlistan, así como los recursos que se encuentran invertidos en un súper pagaré, con vencimiento a 7 días lo cual nos permite hacer los movimientos de recursos de acuerdo a las necesidades del Tecnológico y es el instrumento financiero que no pone en riesgo el capital de la institución.

- Derechos a Recibir Bienes o Servicios

Anticipo a Contratistas por Obra Pública a Corto Plazo	Monto
SAREC S.A. DE C.V.	2.2
ALBERTO GONZALEZ CABRERA (GIMNASIO)	2.2
IMIFE (ESTACIONAMIENTO)	0.4
MULTICONSTRUCCIONES ALBAGSA (ACCESO)	0.1
<b>TOTAL</b>	<b>4.9</b>

- Bienes Muebles, Inmuebles e Intangibles

## Bienes Inmuebles

TECNOLOGICO DE ESTUDIOS SUPERIORES DE VILLA GUERRERO											
ANÁLISIS DE MOVIMIENTOS DEL ACTIVO NO CIRCULANTE Y SU DEPRECIACIÓN											
(Miles de Pesos)											
ACTIVO NO CIRCULANTE	SALDOS				SALDOS AL 31-12-15	TASAS DE DEP. ANUAL %	DEP. ACUM. AL 31-12-14	INCREMENTO		DEP. ACUM. AL 31-12-15	VALOR NETO EN LIBROS 31-12-15
	AL 31-12-14	ADICIONES	BAJAS	TRASPASOS				A VALORES HISTÓRICOS	BAJAS		
Terrenos	43,897.3				43,897.3	10%					43,897.3
Edificios	32,780.0	5,738.3			38,518.3	3%	1,155.5	6,033.6	7,189.2		31,329.1
Mobiliario y Equipo de Administracion	9,582.1	7,364.5			16,946.6	20%	3,389.3	5,845.3	9,234.6		7,712.0
Maquinaria y Equipo Agropecuario	53.7	55.8			109.5	10%	11.0		11.0		98.6
Equipo en instrumental Medico y de Laboratorio	7,458.2	10,301.0			17,759.2	10%	1,775.9	1,909.7	3,685.6		14,073.6
Equipo didactico	2,277.1	972.5			3,249.6	10%	325.0		325.0		2,924.6
Equipo Educativo y Recreativo	155.5				155.5	10%	15.6		15.6		140.0
Equipo de Transporte	381.3	1,077.8			1,459.1	10%	145.9	380.3	526.2		932.9
Equipo de Defensa y Seguridad	2,489.3	695.5			3,184.8	10%	318.5	1,032.9	1,351.3		1,833.5
Mobiliario y Equipo de Cafeteria	225.9				225.9	10%	22.6		22.6		203.3
Otros Bienes Muebles	3,318.5	852.0			4,170.5	10%	417.1		417.1		3,753.5
Construcciones en Proceso	17,382.8	6,464.9			23,847.7	10%	2,384.8		2,384.8		21,462.9
<b>TOTAL</b>	<b>120,001.7</b>	<b>33,522.3</b>	<b>0.0</b>	<b>0.0</b>	<b>153,524.0</b>		<b>9,961.0</b>	<b>15,201.8</b>	<b>0.0</b>	<b>25,162.8</b>	<b>128,361.2</b>

Los activos se presentan a valor histórico de adquisición y la reexpresión de acuerdo a la NIF B-10 emitida por el Consejo Mexicano para Investigación y Desarrollo de Normas de Información Financiera A.C. La Depreciación se calcula en línea recta de acuerdo a los porcentajes establecidos en el Manual único de Contabilidad Gubernamental Publicado en Gaceta de Gobierno el día 2 de mayo de 2014.

- Cuentas por pagar a Corto Plazo

CUENTAS Y DOCUMENTOS POR PAGAR A CORTO PLAZO	IMPORTE	FACTIBILIDAD DE PAGO
DE LA PAZ COSTEMALLE KFK S.C.	73.4	SI
IMIFE, CONVENIO GIMNASIO	2,191.5	SI
COMITÉ DE INSTALACION EDUCATIVAS (SAREC LABORATORIO)	2,173.8	SI
IMFE ESTACIONAMIENTO	448.9	SI
MULTICONSTRUCCIONES ALBAGSA	45.2	SI
REDONDEO I.S.R	.1	SI
GEM	14.3	SI
PROGRAMA CRUZADA CONTRA EL HAMBRE	62.5	SI
<b>TOTAL</b>	<b>5,009.9</b>	

El saldo representa las cantidades que se adeudan a los proveedores por la adquisición de bienes y/o construcciones en proceso.

## 1. ESTADO DE ACTIVIDADES

- Participaciones, Aportaciones, Transferencias, Asignaciones, Subsidios y Otras Ayudas

El saldo representa el Subsidio Estatal y Federal entregado al Tecnológico de Estudios Superiores. Por 53 millones 431.6 miles de pesos entregados por Caja General de Gobierno.

- Otros ingresos y beneficios

En esta cuenta se reflejan los productos financieros generados por las cuentas de inversión en el presente ejercicio fiscal, así como a otros ingresos recibidos en el Tecnológico de Estudios Superiores de Villa Guerrero por concepto de cobro de bases para participar en procesos adquisitivos.

### Gastos y Otras Pérdidas:

Se presentan los gastos de operación que se realizaron en el periodo, siendo el mayor gasto el de Servicios Personales y el de Servicios Generales, debido al pago de mantenimiento, reparaciones y Servicios Generales derivado del crecimiento en infraestructura que ha tenido el Tecnológico de Estudio Superiores de Villa Guerrero.

## ESTADO DE VARIACIÓN EN LA HACIENDA PÚBLICA

El incremento del patrimonio se debió principalmente al resultado del ejercicio, como resultado del crecimiento la matrícula que tuvo el Tecnológico de Estudios Superiores de Villa Guerrero.

## 4. ESTADO DE FLUJOS DE EFECTIVO

### 1. Efectivo y equivalentes

CONCEPTO	2,015.0	2,014.0
Efectivo en Bancos -Tesorería	6,924.7	12,084.7
Efectivo en Bancos- Dependencias		
Inversiones temporales (hasta 3 meses)	38,000.0	31,000.0
Fondos con afectación específica		
Depósitos de fondos de terceros y otros		
Total de Efectivo y Equivalentes	44,924.7	43,084.7



Conciliación de los Flujos de Efectivo Netos de las Actividades de Operación y la cuenta de Ahorro/Desahorro antes de Rubros Extraordinarios.

## 2. ADQUISICIÓN BIENES MUEBLES E INMUEBLES

El valor del terreno corresponde a 43 millones 897.3 miles de pesos al 2015, el renglón de edificios en el año 2015, por 38 millones 518.3 miles de pesos incluye el efecto de la revaluación de acuerdo a las políticas gubernamentales del año 2001.

## 3. CONCILIACION DE LOS FLUJOS DE EFECTIVO

	2015	2014
Flujos Netos de Efectivo por Actividades de Operación	15,535.4	8,472.6
Flujos Netos de Efectivo por Actividades de Inversión:	4,558.5	-6,467.2
Flujos Netos de Efectivo por Actividades de Financiamiento	-18,253.9	4,686.2
Efectivo y Equivalentes al Efectivo al Inicio del Ejercicio	43,084.7	36,343.1
Efectivo y Equivalentes al Efectivo al Inicio del Ejercicio	44,924.7	43,084.7

## 5. CONCILIACIÓN ENTRE LOS INGRESOS PRESUPUESTARIOS Y CONTABLES, ASÍ COMO ENTRE LOS EGRESOS PRESUPUESTARIOS Y LOS GASTOS CONTABLES

Tecnológico de Estudios Superiores de Villa Guerrero Conciliación entre los Ingresos Presupuestarios y Contables Correspondiente Del 1 de Enero al 31 de Diciembre de 2015 (Miles de Pesos)		
<b>1. Ingresos Presupuestarios</b>		<b>59,351.8</b>
<b>2. Más Ingresos Contables no Presupuestarios</b>		<b>-</b>
Incremento por Variación de Inventarios		
Disminución del Exceso de Estimaciones por Pérdida o Deterioro u Obsolescencia		
Disminución del Exceso de Provisiones		
Otros Ingresos y Beneficios Varios		
Otros Ingresos Contables no Presupuestarios		
<b>3. Menos Ingresos Presupuestarios no Contables</b>		<b>20,410.9</b>
Productos de Capital		
Aprovechamientos Capital		
Ingresos Derivados de Financiamientos		4,548.2
Otros ingresos presupuestarios no contables		15,862.7
<b>4. Ingresos Contables (4 = 1 + 2 - 3)</b>		<b>54,341.9</b>

**CUENTA PÚBLICA DEL GOBIERNO, ORGANISMOS AUXILIARES Y AUTÓNOMOS DEL ESTADO DE MÉXICO 2015**

<b>Tecnológico de Estudios Superiores de Villa Guerrero</b> <b>Conciliación entre los Egresos Presupuestarios y los Gastos contables</b> <b>Correspondiente Del 1 de Enero al 31 de Diciembre de 2015</b> <b>( Miles de Pesos)</b>		
<b>1.- Total de Egresos (Presupuestarios)</b>		<b>49,360.9</b>
<b>2.- Menos Egresos Presupuestarios no Contables</b>		<b>15,862.6</b>
Mobiliario y Equipo de Administración		
Mobiliario y Equipo Educativo y Recreativo		
Equipo e Instrumental Médico y de Laboratorio		
Vehículos y Equipo de Transporte		
Equipo de Defensa y Seguridad		
Maquinaria, Otros Equipos y Herramientas		
Activos Biológicos		
Bienes Inmuebles		
Activos Intangibles		
Obra Pública en Bienes Propios		
Acciones y Participaciones de Capital		
Compra de Títulos y Valores		
Inversiones en Fideicomisos, Mandatos y Otros Análogos		
Provisiones para Contingencias y Otras Erogaciones Especiales		
Amortización de la Deuda Pública		
Adeudos de Ejercicios Fiscales Anteriores (ADEFAS)	15,862.6	
<b>Otros Egresos Presupuestales No Contables</b>		
<b>3. Más Gastos Contables no Presupuestales</b>		<b>5,308.3</b>
Estimaciones, Depreciaciones, Deterioros, Obsolescencia y Amortizaciones	5,308.3	
Provisiones		
Disminución de Inventarios		
Aumento por Insuficiencia de Estimaciones por Pérdida o Deterioro u Obsolescencia		
Aumento por Insuficiencia de Provisiones		
Otros Gastos		
<b>Otros Gastos Contables No Presupuestales</b>		
<b>4. Total de Gasto Contable (4 = 1 - 2 + 3)</b>		<b>38,806.6</b>
		<b>38,806.5</b>

<b>CUENTAS DE ORDEN CONTABLES</b> <b>(Miles de Pesos)</b>		
	<u>2015</u>	<u>2014</u>
<b>CUENTAS DEUDORAS</b>		
Bienes Muebles e Inmuebles en Comodato	<u>0</u>	<u>0</u>
<b>CUENTAS ACREEDORAS</b>		
Comodato de Bienes Muebles e Inmuebles	<u>0</u>	<u>0</u>

**T E S V G**

<b>CUENTAS DE ORDEN PRESUPUESTALES</b>		
<b>(Miles de Pesos)</b>		
	<u><b>2 0 1 5</b></u>	<u><b>2 0 1 4</b></u>
<b>CUENTAS DEUDORAS</b>		
Ley de Ingresos Estimada	69,380.34	87,818.40
Presupuesto de Egresos por Ejercer de Gastos de Funcionamiento	19,058.56	14,024.40
Presupuesto de Egresos de Transferencias, Asignaciones, Subsidios y Otras Ayudas	654.34	721.20
Presupuesto de Egresos por Ejercer de Inversiones Financieras y Otras Provisiones		11,341.90
Presupuesto de Egresos por Ejercer de Bienes Muebles, Inmuebles e Intangibles	306.59	16.90
Presupuesto de Egresos Devengado de Gastos	73.48	4,611.70
Presupuesto de Egresos Devengado de Inversiones Financieras y Otras Provisiones		45.20
Presupuesto de Egresos Devengado de Bienes Muebles, inmuebles e Intangibles		7,203.00
Presupuesto de Egresos Pagados de Gastos de Funcionamiento	33,357.83	37,327.90
Presupuesto de Egresos Pagados de Gastos de Transferencia, Asignaciones, Subsidios y otras ayudas	66.83	1,080.00
Presupuesto de Egresos Pagados de Gastos de Intereses, Comisiones y otros Gastos de la Cuenta Publ	15,862.69	7,235.50
Presupuesto de Egresos Pagados de Inversiones Financieras, Asignaciones, Subsidios y Otras Ayudas		1,149.80
Presupuesto de Egresos Pagados de Bienes Muebles, Inmuebles e Intangibles		3,061.00
	<u><b>138,760.66</b></u>	<u><b>175,636.90</b></u>
<b>CUENTAS ACREEDORAS</b>		
Ley de Ingresos por Ejecutar	10,028.49	1,705.80
Ley de Ingresos Recaudado	58,601.72	86,112.60
Ley de Ingresos Devengada	750.12	
Presupuesto de Egresos Aprobado de Gastos de Funcionamiento	52,489.88	55,964.00
Presupuesto de Egresos Aprobado de Transferencias, Asignaciones, Subsidios y Otras ayudas	721.17	1,801.20
Presupuesto de Egresos Aprobado de Intereses, Comisiones y Otros Gastos de la Cuenta Publica	15,862.69	18,577.40
Presupuesto de Egresos Aprobado de Inversiones Financieras y Otras Provisiones		1,195.00
Presupuesto de Egresos Aprobado de Bienes Muebles, Inmuebles e Intangibles	306.59	10,280.90
	<u><b>138,760.66</b></u>	<u><b>175,636.90</b></u>

## NOTAS DE GESTIÓN ADMINISTRATIVA

### 1.- INTRODUCCIÓN

El Tecnológico de Estudios Superiores de Villa Guerrero es una institución educativa que ofrece estudios a nivel superior, Creada mediante Decreto del Ejecutivo publicado en la Gaceta de Gobierno el 09 de septiembre de 1999.

Nuestra Institución está Certificada bajo la Norma Oficial ISO 9001:2008 en su Proceso Educativo, que incluye los procesos de: Vinculación, Académica, Administrativo, Planeación, Calidad y Dirección, con un modelo educativo basado en competencias profesionales.

Se ofertan las carreras de Licenciatura en Administración, Ingeniería en Industrias Alimentarias, Arquitectura, Ingeniería en Sistemas Computacionales, Ingeniería Electrónica e Ingeniería en Innovación Agrícola Sustentable y Turismo.

Se tiene vinculación con empresas estatales y nacionales. Nuestros egresados forman parte de un selecto grupo de profesionistas exitosos, reconocidos a nivel nacional. Contamos para la formación integral de los jóvenes estudiantes con tecnología de vanguardia. Laboratorios de última generación. Aulas interactivas, Auditorios, Simuladores de Idiomas, Biblioteca, Incubadora

de Empresas, Laboratorio de Química, Laboratorio de Suelos y Agua, Taller de Alimentos, así como Espacios Deportivos, etc. Todo ello en un entorno de 37 hectáreas, propicio para el estudio y las actividades culturales y deportivas, dando así una formación integral a los futuros profesionistas.

## 2. PANORAMA ECONÓMICO FINANCIERO

El Tecnológico opera con un presupuesto integrado con aportaciones del Gobierno Estatal y del Gobierno del Estado de México, de acuerdo con el convenio suscrito para tal efecto, el presupuesto inicial autorizado al organismo que es publicado en el Decreto del Presupuesto de Egresos 2015, considera las aportaciones por subsidio estatal y federal, así como los ingresos propios.

En el ejercicio 2015 el GEM, en previsión de los efectos económicos que pudiesen existir, reforzó las medidas de austeridad, racionalidad y disciplina presupuestal, por lo que en general se presentan subejercicios en los capítulos de gastos autorizados.

## 3. AUTORIZACION E HISTORIA

Fecha de creación del ente.

El Tecnológico de Estudios Superiores de Villa Guerrero es una institución educativa que ofrece estudios a nivel superior, Creada mediante Decreto del Ejecutivo publicado en la Gaceta de Gobierno el 9 de septiembre de 1999.

Sus actividades formales dieron inicio el 4 de octubre de 1999, con la Licenciatura en Administración con 69 alumnos.

El 10 de marzo de 2000 se inició la elevación y terraplén del terreno, posteriormente el día 24 de mayo de 2001, se llevó a cabo la colocación de la primera piedra.

En el primer semestre de 2001 se apertura la carrera de ingeniería en Industrias Alimentarias con especialidad en Floricultura contando con una matrícula inicial de 18 alumnos y una plantilla docente de 6 profesores.

Para el segundo semestre de 2001, la Licenciatura en Administración contaba con una matrícula de 190 alumnos y una plantilla de 16 profesores, por otra parte en ingeniería en Industrias Alimentarias existían 37 alumnos y 8 profesores.

Principales cambios en su estructura

### MODIFICACIÓN DE LA ESTRUCTURA ORGÁNICA

EL tecnológico inicio con una estructura de 10 Unidades Administrativas, actualmente cuenta con 25 Unidades Administrativas autorizadas.

PLAZAS	PLAZAS 2002	PLAZAS 2015
DIRECTIVAS		
DIRECTOR GENERAL	1	1
DIRECTOR DE AREA	0	2
SUBDIRECTOR DE AREA	2	5
JEFE DE DIVISION	2	5
JEFE DE DEPARTAMENTO	5	12
<b>TOTAL</b>	<b>10</b>	<b>25</b>

#### 4. ORGANIZACIÓN Y OBJETO SOCIAL

##### a) Objeto social.

El tecnológico de Estudios Superiores de Villa Guerrero (TESVG) tiene como objeto;

- Formar profesionales, docentes e investigadores aptos para la aplicación y generación de conocimientos, en la solución de problemas con un sentido innovador que incorpore los avances científicos y tecnológicos, de acuerdo a los requerimientos del desarrollo económico y social de la región, del estado y del país.
- Realizar investigaciones científicas y tecnológicas que permitan el avance del conocimiento, el desarrollo de la enseñanza tecnológica y el mejor aprovechamiento social de los recursos naturales y materiales que contribuyan a elevar la calidad de la vida de la comunidad.
- Colaborar con los sectores público, privado y social en la consolidación del desarrollo tecnológico y social de la comunidad.
- Realizar programas de vinculación con los sectores público, privado y social que contribuye a la consolidación del desarrollo tecnológico y social.
- Realizar el proceso enseñanza aprendizaje con actividades curriculares debidamente planeadas y ejecutadas.
- Promover la cultura, regional, estatal, nacional y universal especialmente de carácter tecnológico.

##### b) Principal actividad

Formar profesionales, docentes e investigadores aptos para la aplicación y generación de conocimientos, en la solución de problemas con un sentido innovador que incorpore los avances científicos y tecnológicos, de acuerdo a los requerimientos del desarrollo económico y social de la región, del estado y del país.

##### c) Ejercicio fiscal

Enero a diciembre 2015

El tecnológico de Estudios Superiores de Villa Guerrero, obtendrá ingresos por los siguientes conceptos:

- Los ingresos que se obtengan por los servicios que preste en el ejercicio de sus facultades y en el cumplimiento de su objeto.
- Las aportaciones, participaciones, subsidios y apoyos que le otorguen los gobiernos federal, estatal y municipal.
- Los legados, donaciones y demás bienes otorgados en su favor y su producto de los fideicomisos en los que se les señale como fideicomisario.
- Los bienes muebles e inmuebles que adquiera por cualquier título legal para el cumplimiento de su objeto.

- Las utilidades, intereses, dividendos, rendimientos de sus bienes, derechos y demás ingresos que adquiera por cualquier título legal.

#### d) Régimen jurídico

Organismo Público Descentralizado del Gobierno del Estado con Personalidad Jurídica y Patrimonio propio, Persona Moral con fines no lucrativos.

#### e) Consideraciones fiscales del ente: revelar el tipo de contribuciones que esté obligado a pagar o retener.

Su régimen fiscal es el correspondiente a personas morales con fines no lucrativo, sus obligaciones fiscales se determinan conforme al objetivo y funciones asignadas en la Constitución Política del Estado Libre y Soberano de México, en la Ley que les da origen o en su Decreto de Creación, salvo los casos en que se realicen actividades distintas a la presentación de servicios públicos.

No efectuará retenciones del Impuesto al Valor Agregado, de conformidad con el Artículo 3 tercer párrafo de la Ley del Impuesto al Valor Agregado.

Los ingresos obtenidos por concepto de los Cursos de Educación Continua y de los Centros de Evaluación de Competencia Laboral no están gravados para efectos de la Ley del Impuesto al Valor Agregado y no son sujetos del Impuesto sobre la Renta, toda vez que se trata de percepciones que forman parte del objeto del tecnológico y se derivan de servicios de enseñanza (Artículo 15 fracción IV de la Ley del Impuesto al Valor Agregado), ya que las Instituciones de Educación Superior forman parte del proceso de garantizar la calidad del procedimiento, por medio del cual los organismos certificados acreditan a la misma como un centro de evaluación, de acuerdo con las reglas, para realizar estas actividades de evaluación y verificación interna, de conformidad con normas técnicas de competencia laboral (Reglas Generales de los Sistemas Normalizados y de Certificación de Competencia Laboral).

Para los pagos efectuados a personas físicas por servicios personales independientes (honorarios) que se contratan para los cursos de "Educación Continua" y para la Evaluación del "Centro de Evaluación Competencia Laboral" no están obligadas a retener las dos terceras partes del Impuesto al Valor Agregado por los servicios personales independientes (honorarios) que cubran dicha personas, en virtud de que la Institución es un Organismo Público y Descentralizado.

En Impuesto al Valor Agregado pagado a las personas mencionadas deberá cargarse a resultados, toda vez que no se tiene derecho al acreditamiento del Impuesto al Valor Agregado, debido a que sus ingresos no están gravados por este impuesto (artículo 4 de la Ley del Impuesto al Valor Agregado).

Se tiene la obligación de proporcionar constancias de remuneraciones cubiertas y retenciones efectuadas en el año calendario anterior (regla 3.13.5 miscelánea) especificando si se realizó o no el cálculo anual del servidor público al que se le entrega la constancia.

Las instituciones que compone el sistema financiero que realicen pagos por intereses, no efectuaran retención alguna del Impuesto sobre la Renta de los mismos, cuando le sean pagados a organismos descentralizados cuyas actividades no sean preponderantemente empresariales, así aquellos sujetos a control presupuestario en los términos de la Ley Federal de Presupuesto y Responsabilidad Hacendaria, que determine el Servicio de Administración Tributaria. (8 y 58 LISR).

Con base al artículo 23 del Código Financiero del Estado de México y Municipios establece que están exentos del pago de impuestos, derechos y aportaciones de me jora el Estado, los Municipios, los Entes Autónomos, las Entidades Públicas y la Entidades Federativas, en caso de

reciprocidad, cuando su actividad corresponda a funciones de derecho público, así como las personas físicas y jurídicas colectivas que señala el Código en casos particulares de la Ley de Ingresos y con excepción de lo establecido en los artículos 56 y 216-1 del Código Financiero del Estado de México y Municipios.

Los Poderes Legislativo y Judicial, las Dependencias Organismos Auxiliares, Fideicomisos Públicos Entes Autónomos y Municipios, deberán contar lo aplicable y presupuestalmente las obligaciones fiscales que establece el Código Financiero del Estado de México y Municipios en el artículo 56, correspondiente al Impuesto sobre Erogaciones por Remuneración al Trabajo Personal.

#### **f) Estructura organizacional básica**

El tecnológico ha tenido un importante crecimiento en su estructura orgánica, inicialmente tenía únicamente 34 plazas (directivas y administrativas); actualmente cuenta con 85 plazas (directivas y administrativas), de las cuales 12 corresponden a Profesor Asociado "A" (Tiempo Completo).

#### **g) Fideicomisos, mandatos y análogos de los cuales es fideicomitente o fiduciario.**

No aplica.

## **5. BASES DE PREPARACIÓN DE LOS ESTADOS FINANCIEROS**

### **VALUACIÓN**

Todos los eventos que afectan económicamente al ente público deben ser cuantificados en términos monetarios y registraran al costo histórico o al valor económico más objetivo registrándose en moneda nacional.

Explicación del Postulado Básico.

- a) El costo histórico de las operaciones corresponde al monto erogado para su adquisición conforme a la documentación contable original justificativa y comprobatoria, o bien a su valor estimado o de valuó en caso de ser producto de una donación expropiación, adjudicación o dación de pago;
- b) La información reflejada en los estados financieros deberá ser revaluada aplicando los métodos y lineamientos que para tal efecto emita el CONAC.

### **Postulados.**

Sustancia económica, Entes Públicos, Existencia permanente, Revelación Suficiente, Importancia Relativa, Registro e Integración presupuestaria, Consolidación de la Información Financiera, Devengo Contable, Valuación, Dualidad Económica y Consistencia.

**Para las entidades que por primera vez estén implementando la base devengado de acuerdo a la Ley de Contabilidad, deberán:**

-Revelar las nuevas políticas de reconocimiento:  
Políticas CONAC a partir de 2001

-Plan de implementación:  
De acuerdo al CONAC

-Revelar los cambios en las políticas, la clasificación y la medición de las mismas, así como su impacto en la información financiera:

De acuerdo al CONAC

-Presentar los últimos estados financieros con la normatividad anteriormente utilizada con las nuevas políticas para fines de comparación con la base devengado.

## **6. POLÍTICAS DE CONTABILIDAD SIGNIFICATIVAS**

### **Actualización**

Tomando en cuenta la NIF-B10 emitida por el Consejo Mexicano para la Investigación y Desarrollo de Normas de Información Financiera A.C. y considerando que en los últimos 7 años la inflación en la economía mexicana no ha rebasado el 10 por ciento anual, se ha decidido no aplicar el procedimiento de reevaluación de los estados financieros de los entes gubernamentales.

## **7.- POSICIÓN EN MONEDA EXTRANJERA Y PROTECCIÓN POR RIESGO CAMBIARIO**

No aplica

## **8. REPORTE ANALÍTICO DEL ACTIVO**

### **ACTIVO NO CIRCULANTE**

El objetivo de esta política es dar a conocer estas Dependencias, Organismos Auxiliares y Fideicomisos Públicos, Entes Autónomo, Municipios y a los Poderes Legislativo y Judicial, la normatividad para el registro contable y presupuestal de los activos fijos, así como su depreciación, venta y baja.

### **ADQUISICION DE BIENES MUEBLES E INMUEBLES**

Los inmuebles, mobiliario y equipo, vehículos, maquinaria, armamentos, equipos especiales, aeronaves, acervo bibliográfico, y artístico, obras de arte, entre otros, se registraran a su costo de adquisición o construcción: en caso de que sean productos de una donación, expropiación, adjudicación o dación en pago a su valor estimado razonablemente, por el área administrativa correspondiente, o de un bien similar o al de avaluó, aun cuando no se cuente con la factura o documentación original que ampare la propiedad del bien, e incluso cuando se encuentren en trámite de regularización de la propiedad. En todos los casos se deberán incluir los gastos y costos relacionados con su adquisición, así como al valor agregado excepto cuando se trate de organismos sujetos a un régimen fiscal distintos al de no contribuyentes.

No se considerarán como Activos no circulante los bienes intangibles, tales como licencias de software, redes entre otros, sin embargo se deberán establecer los controles administrativos adecuados para su salvaguarda.

Tratándose de las adquisiciones de bienes muebles, con su costo igual o mayor a 35 Salarios Mínimos Generales de Distrito Federal deberán registrarse contablemente como un aumento en el activo y la unidad ejecutora del gasto que los adquiera deberán incluirlos en el sistema de control patrimonial a fin de que el saldo de la cuenta de bienes muebles corresponda al monto total del sistema de control patrimonial incluyendo aquellos bienes adquiridos, a través de fideicomisos, dichos montos deberán ser conciliados semestralmente; aquellas adquisiciones con un importe menor se deberán registrar contablemente como un gasto. En ambos casos se afectará el presupuesto de egresos en la partida y programa correspondiente.

Para efectos del control administrativo, las adquisiciones de bienes muebles, con un costo igual o mayor a 17 Salarios Mínimos Generales del Distrito Federal pero menor de 35 Salarios Mínimos Generales del Distrito Federal, también deberán incorporarse al sistema de control patrimonial. Los bienes muebles adquiridos con un costo menor a 17 Salarios Mínimos Generales del Distrito



Federal, se deberán considerar bienes no inventariables y no requerirán de control administrativo alguno.

En el caso de bienes de consumo inmediato o refacciones y herramientas se llevaran directamente al gasto y su política de registro será la que refiere al Almacén.

En todos los casos se deberá cumplir lo dispuesto a las Normas Administrativas para la Asignación y Uso de Bienes y Servicios de las Dependencias, Organismos Auxiliares y Fideicomisos Públicos del Poder Ejecutivo Estatal, expedida por la Secretaria de Finanzas.

## DEPRECIACIÓN

La depreciación representa la parte estimada de la capacidad de los activos que se han consumido durante un periodo, su fin es de índole informativo.

El registro contable de la depreciación tiene como objetivo reconocer la pérdida de valor de un activo que puede originarse por obsolescencia, desgaste o deterioro ordinario, defectos de fabricación, falta de uso, insuficiencia, entre otros.

La depreciación deberá calcularse, a partir del mes siguiente al de su adquisición. La depreciación se calculara para todos los bienes independientemente de su fecha de adquisición con los porcentajes siguientes:

Vehiculos	10%
Equipo de Cómputo	20%
Mobiliario y Equipo de Oficina	3%
Edificios	2%
Maquinaria	10%
El resto	10%

En el caso de que un bien se encuentre totalmente depreciado, pero se considere que aun cuenta con vida útil, se determinara el tiempo aproximado de vida útil y se mantendrá en la contabilidad el valor correspondiente, pan. Esto, se cancelara el monto de la revaluación tanto de la depreciación como del activo no circulante y el monto de la depreciación acumulada aplicada hasta por el importe que corresponda al periodo de vida útil determinado y será sujeto nuevamente al procedimiento de depreciación. El titular del área administrativa deberá dejar constancia por escrito del criterio que se asignó para la determinación del tiempo de vida útil.

Los terrenos, las obras de arte, semovientes y animales disecados no serán sujetos del cálculo de la depreciación.

Se adquiere de un bien, se le asigna un número de inventario, se da de alta en el SICOPA, se asigna a una persona y esta firma el resguardo respectivo.

Adicionalmente, se deben incluir las explicaciones de las principales variaciones en el activo, en cuadros comparativos como sigue:

## PATRIMONIO DEL TECNOLÓGICO DE ESTUDIOS SUPERIORES DE VILLA GUERRERO

El patrimonio del Tecnológico de Estudios Superiores de Villa Guerrero está integrado por el equipo y edificio que donó el Gobierno del Estado de México para que se pudieran iniciar las actividades, así como por el Predio de 36.8 hectáreas que dono el H. Ayuntamiento de Villa Guerrero para la Construcción de las instalaciones, del cual se cuenta con la Escritura Publica respectiva.

## 9. FIDEICOMISOS, MANDATOS Y ANÁLOGOS

No aplica

**10. REPORTE DE RECAUDACIÓN**

- a) Análisis del comportamiento de la recaudación correspondiente al ente público o cualquier tipo de ingreso, de forma separada los ingresos locales de los federales.

CONCEPTO	AUTORIZADO EN GACETA	AMPLIACIONES	MODIFICADO	RECAUDADO
ESTATAL	24,386,594		24,386,594	19,978,078.89
FEDERAL	23,082,957	2,560,309.37	34,232,418.37	34,232,418.37
TOTAL	48,969.5	25,186,984.21	69,380,345.21	58,601,728.81

Durante el año 2016 se tiene considerado recaudar:

Subsidio Estatal: 24,386.59  
 Subsidio Federal: 23,082.95

**11. INFORMACIÓN SOBRE LA DEUDA Y EL REPORTE ANALÍTICO DE LA DEUDA**

No Aplica

**12. CALIFICACIONES OTORGADAS**

No aplica

**13. PROCESO DE MEJORA**

No aplica

**14. INFORMACIÓN POR SEGMENTOS**

No Aplica

**15. EVENTOS POSTERIORES AL CIERRE**

El ente público informara el efecto de sus estados financieros de aquellos hechos ocurridos en el periodo posterior al que informa, que proporcionan mayor evidencia sobre eventos que le afecten económicamente y que no se conocían a la fecha de cierre.

No existen hechos ocurridos en el periodo posterior al que informa que afecten económicamente al Tecnológico de Estudios Superiores de Villa Guerrero y que no se conocían a la fecha de cierre.

**16. PARTES RELACIONADAS**

No aplica

**17. RESPONSABILIDAD SOBRE LA PRESENTACIÓN RAZONABLE DE LOS ESTADOS FINANCIEROS**

“Bajo protesta de decir verdad declaramos que los Estados Financieros y sus notas, son razonablemente correctos y son responsabilidad del emisor”.

El Dictamen de los Estados Financieros correspondiente al ejercicio 2015, estuvo a cargo del Despacho De la Paz, Costemalle S.C., el cual informó que los estados financieros presentan razonablemente, en todos los aspectos importantes, la situación financiera del Tecnológico.

# INFORMACIÓN PRESUPUESTARIA



TESVG

**Tecnológico de Estudios Superiores de Villa Guerrero**  
**Estado Analítico de Ingresos**  
 Del 1 de enero al 31 de diciembre de 2015  
 (Miles de pesos)

Rubro de Ingresos	Ingreso					Diferencia (6= 5 - 1)
	Estimado	Ampliaciones y Reducciones	Modificado	Devengado	Recaudado	
	(1)	(2)	(3= 1 + 2)	(4)	(5)	
Impuestos			.0			.0
Cuotas y Aportaciones de Seguridad Social			.0			.0
Contribuciones de Mejoras			.0			.0
Derechos			.0			.0
Productos	.0	.0	.0	.0	715.9	715.9
Corriente			.0		715.9	715.9
Capital			.0			.0
Aprovechamientos	.0	.0	.0	.0	.0	.0
Corriente			.0			.0
Capital			.0			.0
Ingresos por Ventas de Bienes y Servicios	4,776.1	-4,776.1	.0			-4,776.1
Participaciones y Aportaciones			.0			.0
Transferencias, Asignaciones, Subsidios y Otras Ayudas	44,193.4	7,326.4	51,519.8	750.1	52,681.6	8,488.2
Ingresos Derivados de Financiamientos		17,860.5	17,860.5		5,204.2	5,204.2
<b>Total</b>	<b>48,969.5</b>	<b>20,410.8</b>	<b>69,380.3</b>	<b>750.1</b>	<b>58,601.7</b>	
				<b>Ingresos excedentes¹</b>		<b>9,632.2</b>

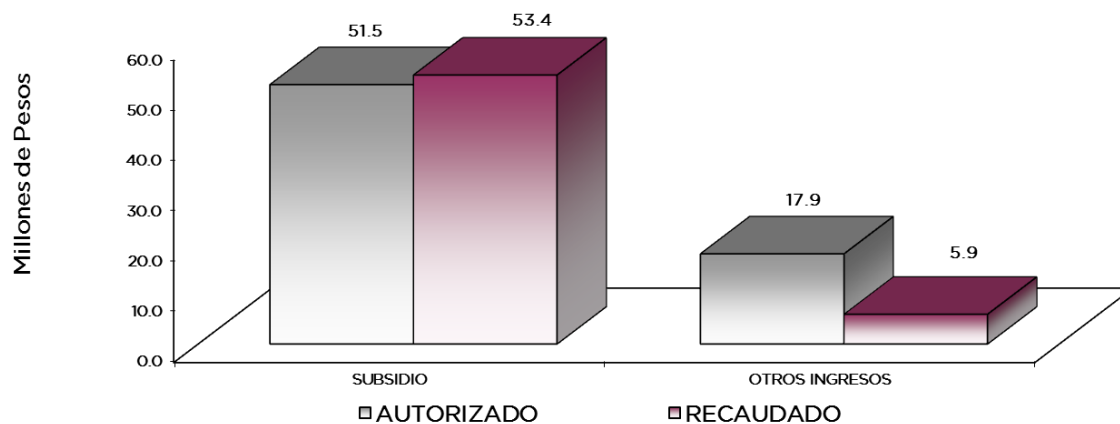
Estado Analítico de Ingresos Por Fuente de Financiamiento	Ingreso					Diferencia (6= 5 - 1)
	Estimado	Ampliaciones y Reducciones	Modificado	Devengado	Recaudado	
	(1)	(2)	(3= 1 + 2)	(4)	(5)	
<b>Ingresos del Gobierno</b>	<b>.0</b>	<b>.0</b>	<b>.0</b>	<b>.0</b>	<b>715.9</b>	<b>715.9</b>
Impuestos			.0			.0
Contribuciones de Mejoras			.0			.0
Derechos			.0			.0
Productos	.0	.0	.0	.0	715.9	715.9
Corriente			.0		715.9	715.9
Capital			.0			.0
Aprovechamientos	.0	.0	.0	.0	.0	.0
Corriente			.0			.0
Capital			.0			.0
Participaciones y Aportaciones			.0			.0
Transferencias, Asignaciones, Subsidios y Otras Ayudas			.0			.0
<b>Ingresos de Organismos y Empresas</b>	<b>48,969.5</b>	<b>2,550.3</b>	<b>51,519.8</b>	<b>750.1</b>	<b>52,681.6</b>	<b>3,712.1</b>
Cuotas y Aportaciones de Seguridad Social			.0			.0
Ingresos por Ventas de Bienes y Servicios	4,776.1	-4,776.1	.0			-4,776.1
Transferencias, Asignaciones, Subsidios y Otras Ayudas	44,193.4	7,326.4	51,519.8	750.1	52,681.6	8,488.2
<b>Ingresos Derivados de Financiamiento</b>	<b>.0</b>	<b>17,860.5</b>	<b>17,860.5</b>	<b>.0</b>	<b>5,204.2</b>	<b>5,204.2</b>
Ingresos Derivados de Financiamientos		17,860.5	17,860.5		5,204.2	5,204.2
<b>Total</b>	<b>48,969.5</b>	<b>20,410.8</b>	<b>69,380.3</b>	<b>750.1</b>	<b>58,601.7</b>	
				<b>Ingresos excedentes¹</b>		<b>9,632.2</b>

Tecnológico de Estudios Superiores de Villa Guerrero

**INGRESOS**

(Miles de Pesos)

INGRESOS	P R E S U P U E S T O 2 0 1 5				V A R I A C I Ó N		
	PREVISTO	ASIGNACIONES Y/O AMPLIACIONES	REDUCCIONES Y/O DISMINUCIONES	TOTAL AUTORIZADO	RECAUDADO	IMPORTE	%
<b>INGRESOS DE GESTIÓN</b>	<b>4,776.1</b>		<b>4,776.1</b>				
Derechos por Prestación de Servicios	4,776.1		4,776.1				
<b>PARTICIPACIONES, APORTACIONES, TRANSFERENCIAS, ASIGNACIONES, SUBSIDIOS Y OTRAS AYUDAS</b>	<b>44,193.4</b>	<b>7,326.4</b>		<b>51,519.8</b>	<b>53,431.7</b>	<b>-1,911.9</b>	<b>-3.7</b>
Subsidio	44,193.4	7,326.4		51,519.8	53,431.7	-1,911.9	-3.7
<b>OTROS INGRESOS Y BENEFICIOS</b>		<b>17,860.5</b>		<b>17,860.5</b>	<b>5,920.1</b>	<b>11,940.4</b>	<b>66.9</b>
Ingresos Financieros					715.9	-715.9	
Pasivos Pendientes de Liquidar al Cierre del Ejercicio					5,204.2	-5,204.2	
Pasivos Derivados de Erogaciones Devengadas y Pendientes de Ejercicios Anteriores		17,860.5		17,860.5		17,860.5	100.0
<b>T O T A L</b>	<b>48,969.5</b>	<b>25,186.9</b>	<b>4,776.1</b>	<b>69,380.3</b>	<b>59,351.8</b>	<b>10,028.5</b>	<b>14.5</b>



## NOTAS AL PRESUPUESTO DE INGRESOS

### INGRESOS

Se previó recaudar ingresos por 48 millones 969.5 miles de pesos, autorizando durante el ejercicio ampliaciones y reducciones netas de más por 20 millones 410.8 miles de pesos, por lo que se determinó un total autorizado de 69 millones 380.3 miles de pesos, de los cuales se recaudaron 59 millones 351.8 miles de pesos, por lo que se obtuvo una variación de menos por 10 millones 28.5 miles de pesos, lo cual representó el 14.5 por ciento respecto al monto previsto.

#### Ingresos de Gestión

El Tecnológico tenía previsto recaudar 4 millones 776.1 miles de pesos por concepto de ingresos de venta de bienes y servicios, posteriormente se autorizó un cambio de fuente de financiamiento por la misma cantidad.

### PARTICIPACIONES, APORTACIONES, TRANSFERENCIAS, ASIGNACIONES, SUBSIDIOS Y OTRAS AYUDAS

#### Subsidio

Del importe previsto por 44 millones 193.4 miles de pesos, se tuvieron ampliaciones presupuestales por 7 millones 326.4 miles de pesos, por lo que se determinó un total autorizado por 51 millones 519.8 miles de pesos, de los cuales se recaudaron 53 millones 431.7 miles de pesos, obteniendo una variación por 1 millón 911.9 miles de pesos, lo que representó el 3.7 por ciento respecto al monto autorizado.

### OTROS INGRESOS Y BENEFICIOS

Se autorizó durante el ejercicio una ampliación por 17 millones 860.5 miles de pesos, para pago de Pasivos Derivados de Erogaciones Devengadas y Pendientes de Pago de Ejercicios Anteriores, así mismo se recaudaron 5 millones 204.2 miles de pesos de Pasivos que se Generaron como Resultado de Erogaciones que se Devengaron en el Ejercicio Fiscal, pero que quedaron pendientes de liquidar al cierre del mismo y 715.9 miles de pesos de Ingresos Financieros, obteniendo una variación por 11 millones 940.4 miles de pesos, lo que representó un 66.9 por ciento respecto al total autorizado.

**CUENTA PÚBLICA DEL GOBIERNO, ORGANISMOS AUXILIARES Y AUTÓNOMOS DEL ESTADO DE MÉXICO 2015**

**Tecnológico de Estudios Superiores de Villa Guerrero**

Estado Analítico del Ejercicio del Presupuesto de Egresos

Clasificación por Objeto del Gasto (Capítulo y Concepto)

Del 1 de enero al 31 de diciembre de 2015

(Miles de Pesos)

Concepto	Egresos					Subejercicio 6 = ( 3 - 4 )
	Aprobado	Ampliaciones/ (Reducciones)	Modificado	Devengado	Pagado	
	1	2	3 = (1 + 2)	4	5	
<b>Servicios Personales</b>	<b>35,653.2</b>	<b>2,163.8</b>	<b>37,817.0</b>	-	<b>23,815.4</b>	<b>37,817.0</b>
Remuneraciones al Personal de Carácter Permanente	20,601.5	624.8	21,226.3	-	14,197.9	21,226.3
Remuneraciones al Personal de Carácter Transitorio	-	-	-	-	-	-
Remuneraciones Adicionales y Especiales	7,232.0	1,043.8	8,275.8	-	4,447.6	8,275.8
Seguridad Social	4,936.1	395.6	5,331.7	-	3,329.0	5,331.7
Otras Prestaciones Sociales y Económicas	2,883.6	85.2	2,968.8	-	1,826.5	2,968.8
Previsiones	-	-	-	-	-	-
Pago de Estímulos a Servidores Públicos	-	14.4	14.4	-	14.4	14.4
<b>Materiales y Suministros</b>	<b>3,612.1</b>	<b>942.9</b>	<b>4,555.0</b>	-	<b>3,079.2</b>	<b>4,555.0</b>
Materiales de Administración, Emisión de Documentos y Artículos Oficiales	1,316.0	21.9	1,337.9	-	1,228.9	1,337.9
Alimentos y Utensilios	28.0	14.1	42.1	-	0.9	42.1
Materias Primas y Materiales de Producción y Comercialización	90.0	81.3	171.3	-	102.7	171.3
Materiales y Artículos de Construcción y de Reparación	480.0	345.7	825.7	-	466.2	825.7
Productos Químicos, Farmacéuticos y de Laboratorio	490.0	11.2	501.2	-	303.5	501.2
Combustibles, Lubricantes y Aditivos	598.1	4.9	603.0	-	503.0	603.0
Vestuario, Blancos, Prendas de Protección y Artículos Deportivos	210.0	76.8	286.8	-	114.8	286.8
Materiales y Suministros Para Seguridad	-	-	-	-	-	-
Herramientas, Refacciones y Accesorios Menores	400.0	415.2	815.2	-	359.2	815.2
<b>Servicios Generales</b>	<b>8,983.0</b>	<b>1,134.8</b>	<b>10,117.8</b>	<b>73.4</b>	<b>6,463.3</b>	<b>10,044.4</b>
Servicios Básicos	1,668.7	358.6	2,027.3	-	1,263.0	2,027.3
Servicios de Arrendamiento	70.0	9.5	79.5	-	25.5	79.5
Servicios Profesionales, Científicos, Técnicos y Otros Servicios	2,960.0	307.2	3,267.2	73.4	2,642.4	3,193.8
Servicios Financieros, Bancarios y Comerciales	560.0	17.3	577.3	-	288.7	577.3
Servicios de Instalación, Reparación, Mantenimiento y Conservación	1,967.4	138.0	2,105.4	-	1,118.2	2,105.4
Servicios de Comunicación Social y Publicidad	720.0	252.1	972.1	-	348.7	972.1
Servicios de Traslado y Viáticos	290.0	36.8	326.8	-	31.2	326.8
Servicios Oficiales	50.0	67.6	117.6	-	86.9	117.6
Otros Servicios Generales	696.9	40.3	737.2	-	658.7	737.2
<b>Transferencias, Asignaciones, Subsidios y Otras Ayudas</b>	<b>721.2</b>	-	<b>721.2</b>	-	<b>66.9</b>	<b>721.2</b>
Transferencias Internas y Asignaciones al Sector Público	-	-	-	-	-	-
Transferencias al Resto del Sector Público	-	-	-	-	-	-
Subsidios y Subvenciones	-	-	-	-	-	-
Ayudas Sociales	721.2	-	721.2	-	66.9	721.2
Pensiones y Jubilaciones	-	-	-	-	-	-
Transferencias a Fideicomisos, Mandatos y Otros Análogos	-	-	-	-	-	-
Transferencias a la Seguridad Social	-	-	-	-	-	-
Donativos	-	-	-	-	-	-
Transferencias al Exterior	-	-	-	-	-	-
<b>Bienes Muebles, Inmuebles e Intangibles</b>	-	<b>306.6</b>	<b>306.6</b>	-	-	<b>306.6</b>
Mobiliario y Equipo de Administración	-	-	-	-	-	-
Mobiliario y Equipo Educativo y Recreativo	-	-	-	-	-	-
Equipo e Instrumental Médico y de Laboratorio	-	-	-	-	-	-
Vehículos y Equipo de Transporte	-	-	-	-	-	-
Equipo de Defensa y Seguridad	-	-	-	-	-	-
Maquinaria, Otros Equipos y Herramientas	-	-	-	-	-	-
Activos Biológicos	-	-	-	-	-	-
Bienes Inmuebles	-	-	-	-	-	-
Activos Intangibles	-	306.6	306.6	-	-	306.6
<b>Inversión Pública</b>	-	-	-	-	-	-
Obra Pública en Bienes de Dominio Público	-	-	-	-	-	-
Obra Pública en Bienes Propios	-	-	-	-	-	-
Proyectos Productivos y Acciones de Fomento	-	-	-	-	-	-
<b>Inversiones Financieras y Otras Provisiones</b>	-	-	-	-	-	-
Inversiones Para el Fomento de Actividades Productivas	-	-	-	-	-	-
Acciones y Participaciones de Capital	-	-	-	-	-	-
Compra de Títulos y Valores	-	-	-	-	-	-
Concesión de Préstamos	-	-	-	-	-	-
Inversiones en Fideicomisos, Mandatos y Otros Análogos	-	-	-	-	-	-
Otras Inversiones Financieras	-	-	-	-	-	-
Provisiones para Contingencias y Otras Erogaciones Especiales	-	-	-	-	-	-
<b>Participaciones y Aportaciones</b>	-	-	-	-	-	-
Participaciones	-	-	-	-	-	-
Aportaciones	-	-	-	-	-	-
Convenios	-	-	-	-	-	-
<b>Deuda Pública</b>	-	<b>15,862.7</b>	<b>15,862.7</b>	-	<b>15,862.7</b>	<b>15,862.7</b>
Amortización de la Deuda Pública	-	-	-	-	-	-
Intereses de la Deuda Pública	-	-	-	-	-	-
Comisiones de la Deuda Pública	-	-	-	-	-	-
Gastos de la Deuda Pública	-	-	-	-	-	-
Costo por Coberturas	-	-	-	-	-	-
Apoyos Financieros	-	-	-	-	-	-
Adeudos de Ejercicios Fiscales Anteriores (Adefas)	-	15,862.7	15,862.7	-	15,862.7	15,862.7
<b>Total del Gasto</b>	<b>48,969.5</b>	<b>20,410.8</b>	<b>69,380.3</b>	<b>73.4</b>	<b>49,287.5</b>	<b>69,306.9</b>



TESVG

Tecnológico de Estudios Superiores de Villa Guerrero  
Estado Análítico del Ejercicio del Presupuesto de Egresos  
Clasificación Económica (por Tipo de Gasto)  
Del 1 de enero al 31 de diciembre de 2015  
(Miles de Pesos)

Concepto	Egresos					Subejercicio 6 = ( 3 - 4 )
	Aprobado	Ampliaciones/ (Reducciones)	Modificado	Devengado	Pagado	
	1	2	3 = ( 1 + 2 )	4	5	
Gasto Corriente	48,969.5	4,548.1	53,517.6	73.4	33,424.8	53,444.2
Gasto de Capital			-			-
Amortización de la Deuda y Disminución de Pasivos		15,862.7	15,862.7		15,862.7	15,862.7
Pensiones y Jubilaciones			-			-
Participaciones			-			-
<b>Total del Gasto</b>	<b>48,969.5</b>	<b>20,410.8</b>	<b>69,380.3</b>	<b>73.4</b>	<b>49,287.5</b>	<b>69,306.9</b>

Tecnológico de Estudios Superiores de Villa Guerrero  
Estado Análítico del Ejercicio del Presupuesto de Egresos  
Clasificación Administrativa  
Del 1 de enero al 31 de diciembre de 2015  
(Miles de Pesos)

Concepto	Egresos					Subejercicio 6 = ( 3 - 4 )
	Aprobado	Ampliaciones/ (Reducciones)	Modificado	Devengado	Pagado	
	1	2	3 = ( 1 + 2 )	4	5	
Entidades Paraestatales y Fideicomisos No Empresariales y No Financieros	48,969.5	20,410.8	69,380.3	73.4	49,287.5	69,306.9
Instituciones Públicas de Seguridad Social			-			-
Entidades Paraestatales Empresariales No Financieras con Participación Estatal Mayoritaria	-	-	-	-	-	-
Entidades Paraestatales Empresariales Financieras Monetarias con Participación Estatal Mayoritaria	-	-	-	-	-	-
Entidades Paraestatales Empresariales Financieras No Monetarias con Participación Estatal Mayoritaria	-	-	-	-	-	-
Fideicomisos Financieros Públicos con Participación Estatal Mayoritaria	-	-	-	-	-	-
<b>Total del Gasto</b>	<b>48,969.5</b>	<b>20,410.8</b>	<b>69,380.3</b>	<b>73.4</b>	<b>49,287.5</b>	<b>69,306.9</b>

Tecnológico de Estudios Superiores de Villa Guerrero  
Estado Análítico del Ejercicio del Presupuesto de Egresos  
Clasificación Administrativa  
Del 1 de enero al 31 de diciembre de 2015  
(Miles de pesos)

Concepto	Egresos					Subejercicio 6 = ( 3 - 4 )
	Aprobado	Ampliaciones/ (Reducciones)	Modificado	Devengado	Pagado	
	1	2	3 = ( 1 + 2 )	4	5	
205BC TECNOLOGICO DE ESTUDIOS SUPERIORES DE VILLA GUERRERO	48,969.5	20,410.8	69,380.3	73.4	49,287.5	69,306.9
<b>Total del Gasto</b>	<b>48,969.5</b>	<b>20,410.8</b>	<b>69,380.3</b>	<b>73.4</b>	<b>49,287.5</b>	<b>69,306.9</b>

CUENTA PÚBLICA DEL GOBIERNO, ORGANISMOS AUXILIARES Y AUTÓNOMOS DEL ESTADO DE MÉXICO 2015

Tecnológico de Estudios Superiores de Villa Guerrero  
Estado Analítico del Ejercicio del Presupuesto de Egresos  
Clasificación Administrativa  
Del 1 de enero al 31 de diciembre de 2015  
(Miles de pesos)

Concepto	Egresos					Subejercicio
	Aprobado	Ampliaciones/ (Reducciones)	Modificado	Devengado	Pagado	
	1	2	3 = (1 + 2)	4	5	
Poder ejecutivo Poder Legislativo Poder Judicial Organos Autonomos	48,969.5	20,410.8	69,380.3	73.4	49,287.5	69,306.9
<b>Total del Gasto</b>	<b>48,969.5</b>	<b>20,410.8</b>	<b>69,380.3</b>	<b>73.4</b>	<b>49,287.5</b>	<b>69,306.9</b>

Tecnológico de Estudios Superiores de Villa Guerrero  
Estado Analítico del Ejercicio del Presupuesto de Egresos  
Clasificación Funcional (Finalidad y Función)  
Del 1 de enero al 31 de diciembre 2015  
(Miles de Pesos)

Concepto	Egresos					Subejercicio
	Aprobado	Ampliaciones/ (Reducciones)	Modificado	Devengado	Pagado	
	1	2	3 = (1 + 2)	4	5	
<b>Gobierno</b>	-	-	-	-	-	-
Legislación	-	-	-	-	-	-
Justicia	-	-	-	-	-	-
Coordinación de la Política de Gobierno	-	-	-	-	-	-
Relaciones Exteriores	-	-	-	-	-	-
Asuntos Financieros y Hacendarios	-	-	-	-	-	-
Seguridad Nacional	-	-	-	-	-	-
Asuntos de Orden Público y de Seguridad Interior	-	-	-	-	-	-
Otros Servicios Generales	-	-	-	-	-	-
<b>Desarrollo Social</b>	<b>48,969.5</b>	<b>4,548.1</b>	<b>53,517.6</b>	<b>73.4</b>	<b>33,424.8</b>	<b>53,444.2</b>
Protección Ambiental	-	-	-	-	-	-
Vivienda y Servicios a la Comunidad	-	-	-	-	-	-
Salud	-	-	-	-	-	-
Recreación, Cultura y Otras Manifestaciones Sociales	-	-	-	-	-	-
Educación	48,969.5	4,548.1	53,517.6	73.4	33,424.8	53,444.2
Protección Social	-	-	-	-	-	-
Otros Asuntos Sociales	-	-	-	-	-	-
<b>Desarrollo Económico</b>	-	-	-	-	-	-
Asuntos Económicos, Comerciales y Laborales en General	-	-	-	-	-	-
Agropecuaria, Silvicultura, Pesca y Caza	-	-	-	-	-	-
Combustibles y Energía	-	-	-	-	-	-
Minería, Manufacturas y Construcción	-	-	-	-	-	-
Transporte	-	-	-	-	-	-
Comunicaciones	-	-	-	-	-	-
Turismo	-	-	-	-	-	-
Ciencia, Tecnología e Innovación	-	-	-	-	-	-
Otras Industrias y Otros Asuntos Económicos	-	-	-	-	-	-
<b>Otras no Clasificadas en Funciones Anteriores</b>	-	<b>15,862.7</b>	<b>15,862.7</b>	-	<b>15,862.7</b>	<b>15,862.7</b>
Transacciones de la Deuda Pública / Costo Financiero de la Deuda	-	-	-	-	-	-
Transferencias, Participaciones y Aportaciones entre Diferentes Niveles y Órdenes de Gobierno	-	-	-	-	-	-
Saneamiento del Sistema Financiero	-	-	-	-	-	-
Adeudos de Ejercicios Fiscales Anteriores	-	15,862.7	15,862.7	-	15,862.7	15,862.7
<b>Total del Gasto</b>	<b>48,969.5</b>	<b>20,410.8</b>	<b>69,380.3</b>	<b>73.4</b>	<b>49,287.5</b>	<b>69,306.9</b>

TESVG

**Tecnológico de Estudios Superiores de Villa Guerrero**  
**Endeudamiento Neto**  
**Del 01 de Enero al 31 de Diciembre de 2015**  
**(Miles de Pesos)**

Identificación de Crédito o Instrumento	Contratación/Colocación	Amortización	Endeudamiento Neto
	A	B	C = A - B
<b>Créditos Bancarios</b>			
			-
			-
			-
	<b>N/A</b>		-
			-
			-
			-
<b>Total Créditos Bancarios</b>	-	-	-
<b>Otros Instrumentos de Deuda</b>			
			-
			-
			-
			-
			-
			-
			-
<b>Total Otros Instrumentos de Deuda</b>	-	-	-
<b>TOTAL</b>	-	-	-

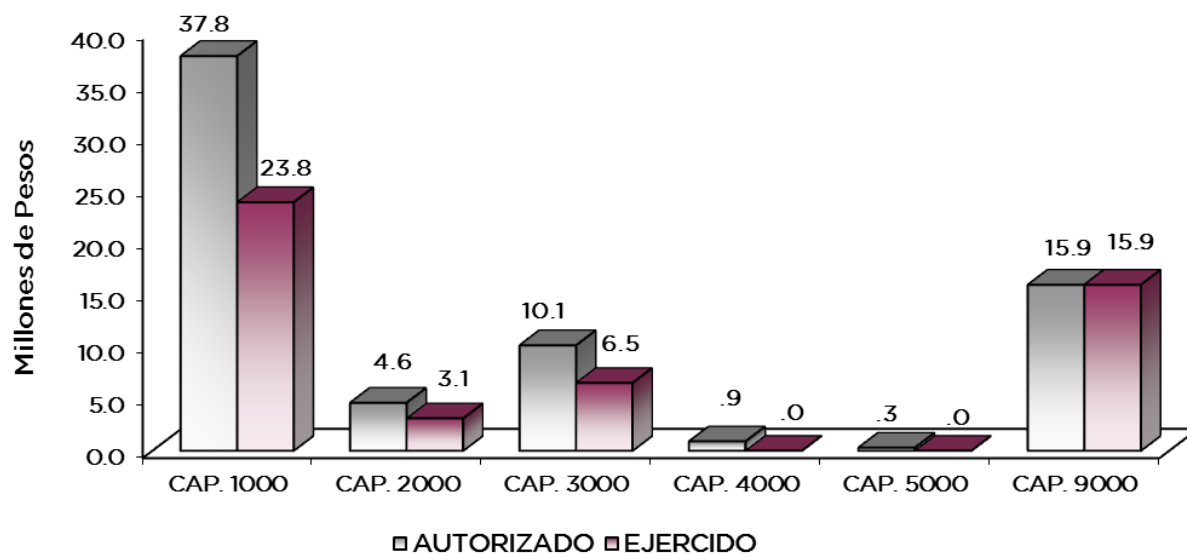
**Tecnológico de Estudios Superiores de Villa Guerrero**  
**Intereses de la Deuda**  
**Del 1 de enero al 31 de diciembre de 2015**  
**(Miles de Pesos)**

Identificación de Crédito o Instrumento	Devengado	Pagado
<b>Créditos Bancarios</b>		
	<b>N/A</b>	
<b>Total de Intereses de Créditos Bancarios</b>	-	-
<b>Otros Instrumentos de Deuda</b>		
<b>Total de Intereses de Otros Instrumentos de Deuda</b>	-	-
<b>TOTAL</b>	-	-

**Tecnológico de Estudios Superiores de Villa Guerrero  
EGRESOS POR CAPÍTULO**

(Miles de Pesos)

EGRESOS	PREVISTO	PRESUPUESTO		2015		VARIACIÓN	
		ASIGNACIONES Y/O AMPLIACIONES	REDUCCIONES Y/O DISMINUCIONES	TOTAL AUTORIZADO	EJERCIDO	IMPORTE	%
SERVICIOS PERSONALES	35,653.2	2,635.6	471.8	37,817.0	23,815.4	14,001.6	37.0
MATERIALES Y SUMINISTROS	3,612.1	1,854.7	911.8	4,555.0	3,079.2	1,475.8	32.4
SERVICIOS GENERALES	8,983.0	2,679.2	1,544.4	10,117.8	6,536.7	3,581.1	35.4
TRANSFERENCIAS, ASIGNACIONES, SUBSIDIOS Y OTRAS AYUDAS	721.2			721.2	66.9	654.3	90.7
BIENES MUEBLES, INMUEBLES E INTANGIBLES		306.6		306.6		306.6	100.0
DEUDA PÚBLICA		15,862.7		15,862.7	15,862.7	0.0	.0
<b>T O T A L</b>	<b>48,969.5</b>	<b>23,338.8</b>	<b>2,928.0</b>	<b>69,380.3</b>	<b>49,360.9</b>	<b>20,019.4</b>	<b>28.9</b>



## NOTAS AL PRESUPUESTO DE EGRESOS

### EGRESOS

Inicialmente se autorizaron 48 millones 969.5 miles de pesos, teniendo ampliaciones, traspasos y reducciones netas de más por 20 millones 410.8 miles de pesos, determinando un presupuesto modificado de 69 millones 380.3 miles de pesos, de dicha cantidad se ejercieron 49 millones 360.9 miles de pesos, por lo que se obtuvo un subejercido de 20 millones 19.4 miles de pesos, lo cual representó el 28.9 por ciento respecto al monto autorizado.

La variación obedece principalmente a las medidas de austeridad, racionalidad y disciplina presupuestal.

### SERVICIOS PERSONALES

En este capítulo se autorizaron inicialmente 35 millones 653.2 miles de pesos, teniendo ampliaciones y traspasos netos de más por 2 millones 163.8 miles de pesos, determinando un presupuesto modificado de 37 millones 817 mil pesos, de dicha cantidad se ejercieron 23 millones 815.4 miles de pesos, obteniendo una variación por 14 millones 1.6 miles de pesos, lo cual representó el 37 por ciento respecto al monto autorizado.

### MATERIALES Y SUMINISTROS

En este capítulo se autorizaron inicialmente 3 millones 612.1 miles de pesos, teniendo ampliaciones y traspasos netos de más por 942.9 miles de pesos, determinando un presupuesto modificado de 4 millones 555 mil pesos, de dicha cantidad se ejercieron 3 millones 79.2 miles de pesos, por lo que se obtuvo un subejercido de 1 millón 475.8 miles de pesos, lo cual representó el 32.4 por ciento respecto al monto autorizado.

### SERVICIOS GENERALES

En este capítulo se autorizaron inicialmente 8 millones 983 mil pesos, teniendo ampliaciones y traspasos netos de más por 1 millón 134.8 miles de pesos, determinando un presupuesto modificado de 10 millones 117.8 miles de pesos, de dicha cantidad se ejercieron 6 millones 536.7 miles de pesos, por lo que se obtuvo un subejercido de 3 millones 581.1 miles de pesos, lo cual representó el 35.4 por ciento respecto al monto autorizado.

### TRANSFERENCIAS, ASIGNACIONES, SUBSIDIOS Y OTRAS AYUDAS

En este capítulo se autorizó inicialmente 821.2 miles de pesos, de dicha cantidad se ejercieron 66.9 miles de pesos, obteniendo un subejercido por 754.3 miles de pesos, lo que representó el 91.9 por ciento respecto al monto autorizado.

### BIENES MUEBLES, INMUEBLES E INTANGIBLES

En este capítulo se autorizó una ampliación por 306.6 miles de pesos, los cuales no se ejercieron.

### DEUDA PÚBLICA

Durante el ejercicio se autorizó una ampliación presupuestal por 15 millones 862.7 miles de pesos, para cubrir pasivos derivados de erogaciones devengadas y pendientes de liquidar al cierre del ejercicio fiscal anterior, los cuales se ejercieron en su totalidad.

CUENTA PÚBLICA DEL GOBIERNO, ORGANISMOS AUXILIARES Y AUTÓNOMOS DEL ESTADO DE MÉXICO 2015

INFORMACIÓN PRESUPUESTAL

Nombre del Ente Público  
EGRESOS POR OBJETO DEL GASTO  
(Miles de Pesos)

CAPÍTULO Y OBJETO DEL GASTO	P R E S U P U E S T O 2 0 1 5					
	PREVISTO	ASIGNACIONES Y/O AMPLIACIONES	REDUCCIONES Y/O DISMINUCIONES	TOTAL AUTORIZADO	EJERCIDO	VARIACIÓN
<b>SERVICIOS PERSONALES</b>	<b>35,653.2</b>	<b>2,635.6</b>	<b>471.8</b>	<b>37,817.0</b>	<b>23,815.4</b>	<b>14,001.6</b>
Sueldo Base	20,601.5	1,096.6	471.8	21,226.3	14,197.9	7,028.4
Prima Vacacional	1,654.8	242.9		1,897.7	919.7	978.0
Aguinaldo	3,588.5	480.9		4,069.4	2,465.9	1,603.5
Vacaciones no Disfrutadas por Finiquito		16.3		16.3	16.2	.1
Gratificación	1,988.7	303.7		2,292.4	1,045.9	1,246.5
Cuotas de Servicio de Salud	2,193.6	258.2		2,451.8	1,553.7	898.1
Cuotas al Sistema Solidario de Reparto	1,579.3	70.0		1,649.3	1,152.9	496.4
Cuotas del Sistema de Capitalización Individual	468.8	30.3		499.1	254.9	244.2
Aportación para Financiar los Gastos Generales de Administración de ISSEMyM	239.7	18.0		257.7	135.9	121.8
Riesgo de Trabajo	302.4	.1		302.5	193.6	108.9
Seguros y Fianzas	152.3	19.0		171.3	38.0	133.3
Cuotas para Fondo de Retiro	40.0			40.0	14.5	25.5
Seguro de Separación Individualizado	736.8			736.8	339.5	397.3
Gastos relacionados al Magisterio	393.8			393.8	279.1	114.7
Despensa	1,713.0	85.2		1,798.2	1,193.3	604.9
Reconocimiento a Servidores Públicos		14.4		14.4	14.4	
<b>MATERIALES Y SUMINISTROS</b>	<b>3,612.1</b>	<b>1,854.7</b>	<b>911.8</b>	<b>4,555.0</b>	<b>3,079.2</b>	<b>1,475.8</b>
Materiales y Útiles de Oficina	310.0	62.5		372.5	341.4	31.1
Enseres de Oficina	25.0	1.0	9.0	17.0	10.1	6.9
Material de Foto, Cine y Grabación	14.7	1.6	6.7	9.6	2.8	6.8
Materiales y Útiles para el Procesamiento en Equipos y Bienes Informáticos	450.0	4.2	96.8	357.4	329.5	27.9
Material de Información	51.0	.2	42.5	8.7	.6	8.1
Material y enseres de limpieza	325.2	71.8	4.9	392.1	372.8	19.3
Material Didactico	50.0		28.5	21.5	18.8	2.7
Material para identificación y registro	90.0	77.5	8.5	159.0	152.8	6.2
Productos Alimenticios para personas	8.0		.5	7.5		7.5
Utensilios para el servicio de alimentacion	20.0		13.6	6.4	.9	5.5
Materias primas y materiales de produccion	90.0	106.7	25.5	171.2	102.7	68.5
Cemento y productos de concreto		1.2		1.2	1.2	
Cal, yeso y productos de yeso	10.0	12.1	4.9	17.2	12.4	4.8
Madera y productos de madera		16.4		16.4	16.4	
Vidrio y productos de vidrio	20.0	12.6	5.0	27.6	22.1	5.5
Material Eléctrico y Electrónico	190.0	144.6	35.3	299.3	222.0	77.3
Articulos metalicos para la construccion	30.0		18.4	11.6	1.1	10.5
Materiales Complementarios		19.8		19.8	19.8	
Material de señalizacion	60.0	72.4	43.5	88.9		88.9
Arboles y plantas de ornato	40.0	120.0		160.0	37.7	122.3
Materiales de construccion	50.0	113.8	19.5	144.3	133.1	11.2
Estructuras y Manufacturas para Todo Tipo de Construcción	80.0		40.5	39.5	.6	38.9
Sustancias químicas	140.0	123.2	62.4	200.8	139.4	61.4
Plaguicidas y fertilizantes	80.0	46.8	43.0	83.8	74.2	9.6
Medicinas y Productos Farmacéuticos	130.0	92.0	84.6	137.4	49.1	88.3
Materiales y accesorios y suministros para laboratorio	140.0	32.3	94.7	77.6	39.0	38.6
Fibras sinteticas, hules, elasticos y derivados		1.8		1.8	1.8	
Combustibles, Lubricantes y Aditivos	598.2	2.0		600.2	503.0	97.2
Carbon y sus derivados		2.9		2.9		2.9
Vestuario y uniformes	80.0	141.3	69.5	151.8	22.8	129.0
Prendas de seguridad y proteccion personal	80.0		23.5	56.5	27.9	28.6
Articulos deportivos	50.0	45.2	16.8	78.4	64.1	14.3
Refacciones, accesorios y herramientas	90.0	27.7	21.4	96.3	85.5	10.8
Refacciones y accesorios menores de edificios	40.0	7.6	18.9	28.7	21.3	7.4
Refacciones y accesorios de equipo de computo	70.0	423.7	13.3	480.4	183.7	296.7
Refacciones y accesorios menores para equipo de transporte	70.0	3.6	21.0	52.6	19.2	33.4
Articulos para la extincion de incendios	80.0	63.1	28.7	114.4	37.4	77.0
Refacciones y accesorios menores de maquinaria y otros equipos	20.0		5.5	14.5	.9	13.6
Otros Enseres	30.0	3.1	4.9	28.2	11.1	17.1

TESVG

CAPÍTULO Y OBJETO DEL GASTO	P R E S U P U E S T O 2 0 1 5					VARIACIÓN
	PREVISTO	ASIGNACIONES Y/O AMPLIACIONES	REDUCCIONES Y/O DISMINUCIONES	TOTAL AUTORIZADO	EJERCIDO	
<b>SERVICIOS GENERALES</b>	<b>8,983.0</b>	<b>2,679.2</b>	<b>1,544.4</b>	<b>10,117.8</b>	<b>6,536.7</b>	<b>3,581.1</b>
Servicio de Energía Eléctrica	652.1			652.1	334.7	317.4
Gas	30.0		3.7	26.3	13.0	13.3
Servicio de agua	584.6	377.3		961.9	794.1	167.8
Servicio de telefonía convencional	260.0			260.0	120.5	139.5
Servicio de telefonía celular	36.0		1.5	34.5		34.5
Servicios de radiolocalización y telecomunicación	100.0		12.5	87.5		87.5
Servicio postal y telegráfico	6.0		1.0	5.0	.6	4.4
Arrendamiento de vehículos		16.2		16.2	16.2	
Arrendamiento de maquinaria y equipo	70.0	9.3	35.0	44.3	9.3	35.0
Asesorías asociadas a convenios o acuerdos	100.0	381.4		481.4	478.2	3.2
Servicios de apoyo administrativo y fotocopiado	200.0	35.9	8.8	227.1	110.6	116.5
Impresión de Documentos Oficiales para la Prestación de Servicios Públicos, Identificación, Formatos Administrativos y Fiscales, Formas Valoradas, Certificados y Títulos	160.0	19.5	57.3	122.2	30.7	91.5
Servicios de impresión de documentos oficiales	200.0	1.5	65.0	136.5	84.7	51.8
Servicios de vigilancia	2,300.0			2,300.0	2,011.6	288.4
Servicios bancarios y financieros	80.0	21.7	6.5	95.2	76.9	18.3
Seguros y fianzas	480.0	2.2		482.2	211.8	270.4
Reparación y mantenimiento de inmuebles	1,415.8	604.3	945.4	1,074.7	498.8	575.9
Reparación, mantenimiento e instalación de mobiliario y equipo	65.0		16.2	48.8		48.8
Reparación, intalación y mantenimiento de bienes informáticos		5.7		5.7	5.7	
Reparación, intalación y mantenimiento de equipo médico	274.6	3.5	23.5	254.6	3.5	251.1
Reparación y mantenimiento de vehículos terrestres aéreos y	140.0	14.5	46.1	108.4	40.7	67.7
Reparación, intalación y mantenimiento de maquinaria, equipo		742.2	200.0	542.2	531.5	10.7
Servicio de lavandería, limpieza e higiene		5.6		5.6	5.6	
Servicios de fumigación	72.0	4.6	11.2	65.4	32.5	32.9
Gastos de Publicidad y propaganda	600.0	288.5		888.5	336.4	552.1
Publicaciones oficiales y de información en general para difusión	120.0	12.3	48.7	83.6	12.3	71.3
Transportación aérea	80.0		22.3	57.7		57.7
Gastos de traslado por vía terrestre	80.0	2.8	14.3	68.5	7.6	60.9
Otros servicios de traslado y hospedaje	130.0		3.1	126.9	23.6	103.3
Gastos de ceremonia oficiales y de orden social	50.0	63.7	17.5	96.2	65.5	30.7
Congresos y convenciones		21.4		21.4	21.4	
Otros impuestos y derechos	16.9	8.3		25.2	17.3	7.9
Impuesto sobre erogaciones por remuneraciones al trabajo	600.0	34.8		634.8	614.6	20.2
Gastos de servicios menores	80.0	2.0	4.8	77.2	26.8	50.4
<b>TRANSFERENCIAS, ASIGNACIONES, SUBSIDIOS Y OTRAS AYUDAS</b>	<b>721.2</b>			<b>721.2</b>	<b>66.9</b>	<b>654.3</b>
Ayudas Sociales	721.2			721.2	66.9	654.3
<b>BIENES MUEBLES, INMUEBLES E INTANGIBLES</b>		<b>306.6</b>		<b>306.6</b>		<b>306.6</b>
Vehículos y Equipo de Transporte Terrestre		306.6		306.6		306.6
<b>DEUDA PÚBLICA</b>		<b>15,862.7</b>		<b>15,862.7</b>	<b>15,862.7</b>	
Por el Ejercicio Inmediato Anterior		4,520.8		4,520.8	4,520.8	
Por Ejercicios anteriores		11,341.9		11,341.9	11,341.9	
<b>T O T A L</b>	<b>48,969.5</b>	<b>23,338.8</b>	<b>2,928.0</b>	<b>69,380.3</b>	<b>49,360.9</b>	<b>20,019.4</b>
	=====	=====	=====	=====	=====	=====





# INFORMACIÓN PROGRAMÁTICA



TESVG

<b>Tecnológico de Estudios Superiores de Villa Guerrero</b> <b>Gasto por Categoría Programática</b> <b>Del 1 de Enero al 31 de Diciembre de 2015</b> <b>(Miles de Pesos)</b>
---

Concepto	Egresos					Subejercicio 6=(3 - 4)
	Aprobado	Ampliaciones/ (Reducciones)	Modificado	Devengado	Pagado	
	1	2	3=(1 + 2)	4	5	
<b>Programas</b>	<b>48,969.5</b>	<b>20,410.8</b>	<b>69,380.3</b>	<b>73.5</b>	<b>49,287.3</b>	<b>69,306.8</b>
<b>Subsidios: Sector Social y Privado o Entidades Federativas y Municipios</b>	-	-	-	-	-	-
Sujetos o Reglas de Operación			-			-
Otros Subsidios			-			-
<b>Desempeño de las Funciones</b>	<b>48,969.5</b>	<b>20,410.8</b>	<b>69,380.3</b>	<b>73.5</b>	<b>49,287.3</b>	<b>69,306.8</b>
Prestación de Servicios Públicos	48,969.5	20,410.8	69,380.3	73.5	49,287.3	69,306.8
Provisión de Bienes Públicos			-			-
Planeación, Seguimiento y Evaluación de Políticas Públicas			-			-
Promoción y Fomento			-			-
Regulación y Supervisión			-			-
Funciones de las Fuerzas Armadas (Únicamente Gobierno Federal)			-			-
Específicos			-			-
Proyectos de Inversión			-			-
<b>Administrativos y de Apoyo</b>	-	-	-	-	-	-
Apoyo al Proceso Presupuestario y para Mejorar la Eficiencia Institucional			-			-
Apoyo a la Función Pública y al Mejoramiento de la Gestión			-			-
Operaciones Ajenas			-			-
<b>Compromisos</b>	-	-	-	-	-	-
Obligaciones de Cumplimiento de Resolución Jurisdiccional			-			-
Desastres Naturales			-			-
<b>Obligaciones</b>	-	-	-	-	-	-
Pensiones y Jubilaciones			-			-
Aportaciones a la Seguridad Social			-			-
Aportaciones a Fondos de Estabilización			-			-
Aportaciones a Fondos de Inversión y Reestructura de Pensiones			-			-
<b>Programa de Gasto Federalizado (Gobierno Federal)</b>	-	-	-	-	-	-
Gasto Federalizado			-			-
<b>Participaciones a Entidades Federativas y Municipios</b>			-			-
<b>Costo Financiero, Deuda o Apoyos a Deudores y Ahorradores de la Banca</b>			-			-
<b>Adeudos de Ejercicios Fiscales Anteriores</b>			-			-
<b>Total del Gasto</b>	<b>48,969.5</b>	<b>20,410.8</b>	<b>69,380.3</b>	<b>73.5</b>	<b>49,287.3</b>	<b>69,306.8</b>

El Plan de Desarrollo del Estado de México 2011-2017, es un documento que proyecta una visión integral del Estado de México, reconoce la diversidad política, así como el perfil y la vocación económica y social de cada región y municipio, con la finalidad de establecer estrategias de acción que nos permitirán aprovechar las áreas de oportunidad y fomentar el crecimiento de las zonas rurales, urbanas y metropolitanas de la Entidad.

### Gobierno Solidario

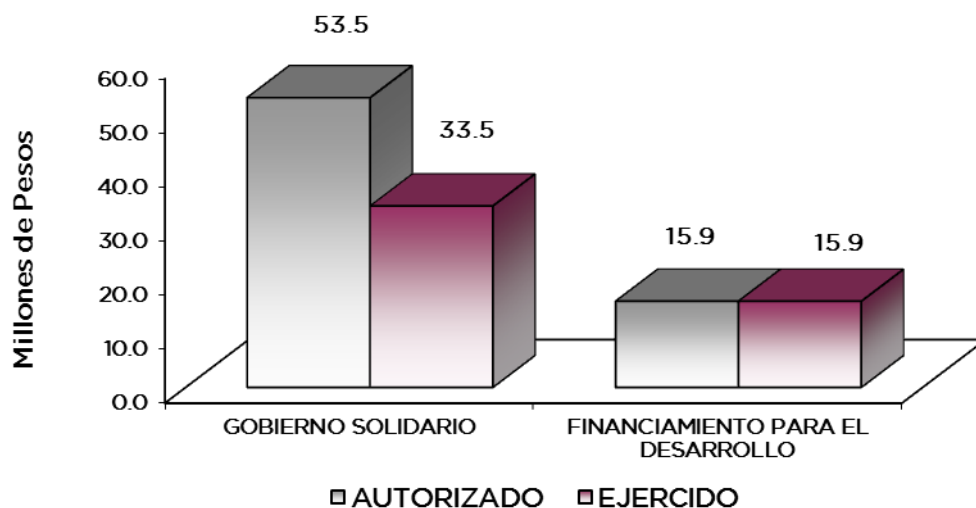
El Gobierno Estatal se ha planteado como visión ofrecer un elevado nivel de vida y una mayor igualdad de oportunidades, asumiendo su papel como Gobierno Solidario. Para ello, se han establecido objetivos apegados a la realidad de la Entidad, que delinearán la política social durante los próximos años y tendrán un impacto directo en el mejoramiento de las condiciones de desarrollo humano y social de los mexiquenses: Ser reconocido como el Gobierno de la Educación; Combatir la Pobreza; Mejorar la Calidad de la Vida de los Mexiquenses mediante la Transformación Positiva de su Entorno y Alcanzar una Sociedad más igualitaria a través de la atención a grupos en situación de vulnerabilidad.

### Financiamiento para el Desarrollo

El Gobierno Estatal requiere de recursos financieros para fomentar el desarrollo. Debido a las metas y objetivos que se han establecido, cada peso que se presupueste debe asignarse y gastarse de manera eficiente. Los recursos deben dirigirse a proyectos que causen el mayor impacto en el bienestar de los mexiquenses.

**Tecnológico de Estudios Superiores de Villa Guerrero**  
**EGRESOS POR PILAR Y/O EJE TRANSVERSAL**  
 (Miles de Pesos)

PILAR Y/O EJE TRANSVERSAL	PREVISTO	P R E S U P U E S T O		2 0 1 5		VARIACIÓN	
		ASIGNACIONES Y/O AMPLIACIONES	REDUCCIONES Y/O DISMINUCIONES	TOTAL AUTORIZADO	EJERCIDO	IMPORTE	%
Gobierno Solidario	48,969.5	7,476.1	2,928.0	53,517.6	33,498.2	20,019.4	37.4
Financiamiento para el Desarrollo		15,862.7		15,862.7	15,862.7		
<b>T O T A L</b>	<b>48,969.5</b> =====	<b>23,338.8</b> =====	<b>2,928.0</b> =====	<b>69,380.3</b> =====	<b>49,360.9</b> =====	<b>20,019.4</b> =====	<b>28.9</b>



La prospectiva en el Sistema Educativo será consolidar como verdadera balanza de desarrollo social, la educación tecnológica superior, bajo las siguientes consideraciones:

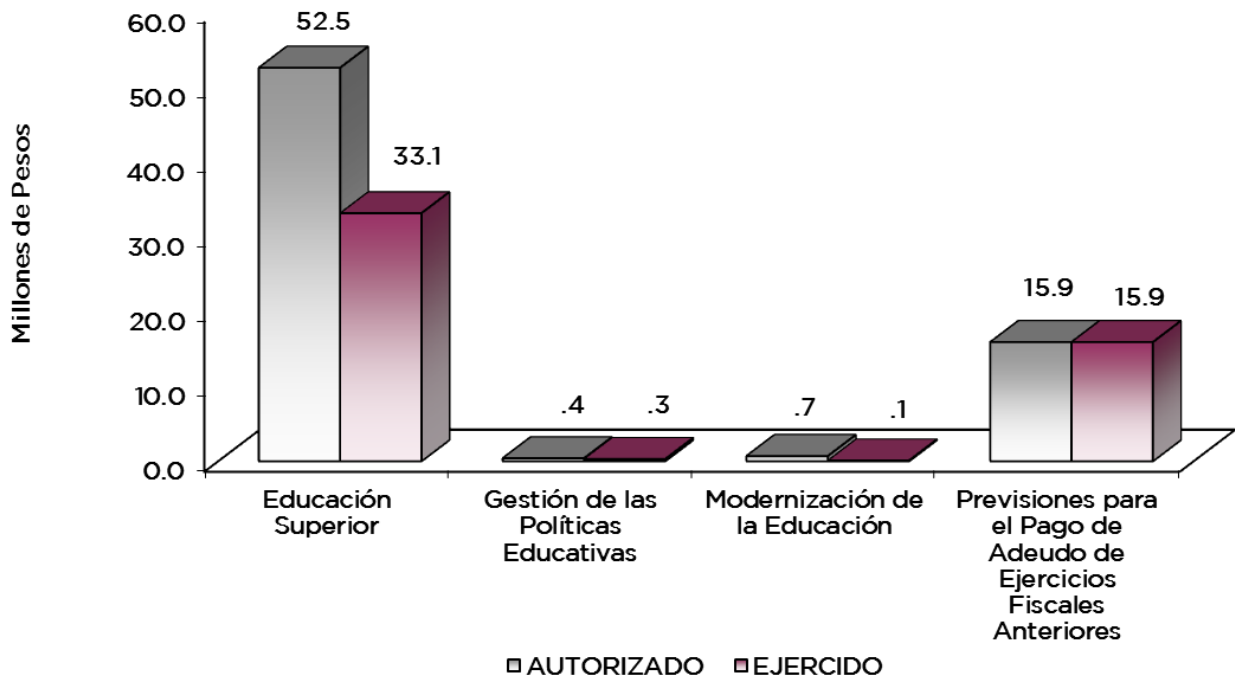
- Ampliar la cobertura de los servicios educativos, especialmente en el nivel medio superior y superior, bajo los criterios de flexibilidad y pertinencia.
- Fortalecer la vinculación entre la educación media superior y superior en sus diversas modalidades, con las necesidades sociales y del aparato productivo de la Entidad.

**DESARROLLO SOCIAL**

En esta finalidad se avanzará en la Provisión de servicios a la población en materia de Protección Social, Educación, Salud y Vivienda y Servicios a la Comunidad, con lo que se apoyará fundamentalmente la consecución de las Metas Nacionales México Incluyente y México con Educación de Calidad.

TESVG

Tecnológico de Estudios Superiores de Villa Guerrero							
EGRESOS POR PROGRAMA							
(Miles de Pesos)							
PROGRAMA	PRESUPUESTO 2015			TOTAL AUTORIZADO	EJERCIDO	VARIACIÓN	
	PREVISTO	ASIGNACIONES Y/O AMPLIACIONES	REDUCCIONES Y/O DISMINUCIONES			IMPORTE	%
Educación Superior	48,208.7	7,165.6	2,924.1	52,450.2	33,112.0	19,338.2	36.9
Gestión de las Políticas Educativas	406.4	1.7	1.7	406.4	281.9	124.5	30.6
Modernización de la Educación	354.4	308.8	2.2	661.0	104.3	556.7	84.2
Previsiones para el Pago de Adeudo de Ejercicios Fiscales Anteriores		15,862.7		15,862.7	15,862.7		
<b>TOTAL</b>	<b>48,969.5</b>	<b>23,338.8</b>	<b>2,928.0</b>	<b>69,380.3</b>	<b>49,360.9</b>	<b>20,019.4</b>	<b>28.9</b>



**AVANCE OPERATIVO-PROGRAMÁTICO Y PRESUPUESTAL****GOBIERNO SOLIDARIO****02050301 EDUCACIÓN SUPERIOR****020503010101 EDUCACION SUPERIOR TECNOLÓGICA.**

**Acreditar Programas Educativos de Calidad.** Se encuentra en la última etapa para la Acreditación de la Carrera de Ingeniería en Sistemas Computacionales ante la casa certificadora CACEI, ya que el Tecnológico de Estudios Superiores de Villa Guerrero recibió el oficio No. CACEI/140-30-17ª el día 15 de diciembre de 2015, dirigida al Director General del TESVG, en donde nos comentan que el Consejo de Acreditación de la Enseñanza de la Ingeniería(CACEI), organismo autorizado para la acreditación de la calidad de los programas de ingeniería de las instituciones de educación superior del país, ha programado la visita los días 28 y 29 de Enero de 2016, para llevar a cabo la acreditación del programa educativo de Ingeniería en Sistemas Computacionales, y será hasta entonces, cuando conozcamos el veredicto sobre la acreditación del programa.

**Atender a la Matrícula de Educación Superior Tecnológica.** Durante el año 2015 se atendió una matrícula de 1 mil 533 alumnos distribuidos en las 7 carreras que oferta el Tecnológico, y se programó atender a 1 mil 560 alumnos, por lo que se alcanzó un 98.3 por ciento contra lo establecido en el proyecto.

**Capacitar al Personal Directivo y Administrativo.** Con la finalidad de fortalecer el trabajo del Personal Administrativo, se programaron que 50 personas asistieran a un curso de capacitación y/o actualización, y durante el año asistieron 50 personas a los cursos realizados en esta institución, cumpliendo con el 100 por ciento de lo programado.

**Desarrollar Proyectos de Investigación.** Se realizaron 8 Proyectos en la institución; tres de ellos en la Licenciatura en Administración destacando la Propuesta de Difusión Cultural, Cargador Solar y Aldesi Servicios S.A. de C.V., se continua con el Proyecto “Lentes con Detector Radial” de la Ingeniería Electrónica, así mismo en la Ingeniería en Industrias Alimentarias se llevan a cabo los siguientes proyectos; “Elaboración de Salchicha Tipo Viena, Adicionada con Fibra Dietética de Manzana”, “Compuestos Fenólicos y Capacidad Antioxidante de Flor de Calabaza sometida a Diferentes Temperaturas y Tipo de Cocción”, “Evaluación de Tallo de Rosa como Coagulante Natural para el Tratamiento de Aguas Contaminadas” y “Aprovechamiento de Residuos de Tallo de Rosa para el Desarrollo de Películas Base Almidón. Con todo esto se cumple lo programado en esta meta.

**Lograr que los Alumnos Concluyan sus Estudios en el Periodo Establecido.** Para el año 2015 se ha tenía estimado que 203 alumnos egresaran o finalizaran sus estudios, logrando que concluyeran 197 alumnos, alcanzando un porcentaje del 97 por ciento de cumplimiento con lo programado.

**Lograr la Titulación de Alumnos Egresados de Educación Superior Tecnológica.** En el Tecnológico se cuenta con 10 opciones de Titulación, para que los Egresados decidan por una de ellas, a partir de ello, inicialmente se programaron que se titularan 100 alumnos egresados, sin embargo, durante el transcurso del año se observó que se incrementaría los titulados, llegando a 105 alumnos egresados titulados, rebasando en 5 por ciento lo programado.

**Evaluar al Personal Docente para Conocer el Nivel Deseable de Competencias.** Durante mayo y noviembre de este año 81 Docentes de esta institución fueron Evaluados de los 78 programados, con esto se da cumplimiento logrando rebasar la meta en un 3.8 por ciento.

**Rehabilitar y/o Mantener Infraestructura Física.** Se programó para esta meta la rehabilitación de 1 inmueble mismo que se logró rehabilitar en su totalidad

**Atender a los Alumnos de Nuevo Ingreso de Educación Superior Tecnológica.** Durante el año 2015 se programó atender a 500 alumnos de nuevo ingreso, alcanzando un 94.2 por ciento en esta meta, ya que ingresaron 471 alumnos en las diferentes carreras, sin embargo, estamos dentro del porcentaje a cumplir, por lo tanto, se cumple esta meta.

**Capacitar al Personal Docente.** Con la finalidad de fortalecer el trabajo del Personal Académico, se programaron que docentes recibieran y/o asistieran durante el año un curso de capacitación y/o actualización, en donde participaron 55 docentes a un curso, con esto se cumple con lo programado.

**Realizar Acciones Culturales y Deportivas.** Durante el transcurso del año se llevaron a cabo diversas actividades culturales y deportivas, en donde se tuvo la participación de alumnos de los diferentes programas de estudio de esta institución, así como estudiantes de otras instituciones, destacándose las siguientes:

- Se llevó a cabo la “Semana del Medio Ambiente”, en donde se realizó limpieza en las instalaciones del TESVG, y una exhibición de danza denominada “Danza de la Tierra”.
- Dos alumnos de esta institución participaron en el Concurso Estatal Juvenil de Oratoria y Debate Público 2015, con sede en la Facultad de Ciencias Políticas de la UAEM.
- Alumnos de Tecnológico participaron por 2º año consecutivo en el Concurso de la Interpretación del Tema “Yo Soy Mexiquense”, con sede en el Tecnológico de Estudios Superiores de Jocotitlan.
- El día 26 de noviembre alumnos seleccionados de la categoría varonil y femenil de Tochito Bandera participaron en encuentro amistoso contra su similar del Centro Universitario de Tenancingo.
- Se realizó el día 27 de noviembre la Segunda Carrera de Ciclismo de Montaña dentro de las instalaciones del Tecnológico con la participación del Tecnológico y Escuelas de Nivel Medio Superior y Superior de la Región, así como Club’s de Ciclismo Independientes.

Con estas acciones se cumple esta meta.

**Realizar Proyectos Emprendedores en Educación Superior Tecnológica.** Se programó una meta de 70 proyectos y se lograron 70, teniendo un logro del 100 por ciento. Dicha actividad responde a la promoción permanente del concepto y aplicación de la cultura emprendedora dentro de la institución y en beneficio de los alumnos, ya que se conformaron varios proyectos productivos.

**Contactar Alumnos Egresados de Educación Superior Tecnológica.** Se programó una meta de 150 alumnos contactados y se contó con un avance del 100 por ciento. Estas actividades refuerzan los programas educativos ya que se retroalimentan de los seguimientos y comentarios que se obtienen de los egresados.

**Certificar Procesos.** Con el Certificado emitido por: “Aliance Veritas Register” el Tecnológico de Estudios Superiores de Villa Guerrero, cumplió con los requisitos de certificación de la NMX-SAA-14001-IMNC-2004 (Sistema de Gestión Ambiental), teniendo una vigencia a partir de 30 de octubre al 15 de septiembre de 2018, con esto se da cumplimiento a esta meta.

**Construir, Ampliar y/o Modernizar Infraestructura Física.** Se realizaron las gestiones ante el Instituto Mexiquense de la Infraestructura Física Educativa, para iniciar los trámites para la construcción de un inmueble, sin embargo aún nos encontramos en proceso de la firma del convenio.

## 02050601 GESTIÓN DE LAS POLÍTICAS EDUCATIVAS

### 020506010204 VINCULACIÓN CON EL SECTOR PRODUCTIVO.

**Firmar Nuevos Convenios con los Sectores Público, Privado y Social.** Como parte de las acciones con los sectores públicos, privado y social se desarrolla la vinculación con empresas e instituciones que permitan impulsar los objetivos institucionales, por ello el personal directivo del Tecnológico ha logrado concretar 21 nuevos convenios de colaboración de los 20 programados durante el año 2015, llegando con un cumplimiento del 105 por ciento en esta meta.

**Integrar Alumnos al Programa de Educación Dual.** El 1º de abril de 2015 se incorporaron 13 alumnos de la carrera de Ingeniería en Sistemas Computacionales y 1 de Ingeniería Electrónica al Modelo de Educación Dual, además de que 4 y 4 alumnos de cada una de las carreras en mención continúan y han renovado en el mes de septiembre su beca que les proporciona el COMECYT, por lo tanto se tienen 22 alumnos bajo este sistema, logrando con ello rebasar la meta en un 10 por ciento.

## 02050602 MODERNIZACIÓN DE LA EDUCACIÓN

### 020506020101 FORTALECIMIENTO DE LA CALIDAD EDUCATIVA

**Impartir el Idioma Inglés a los Alumnos en Educación Superior.** Preocupados por la enseñanza del idioma Inglés como requisito indispensable, esta institución ha implementado en sus instalaciones el curso del idioma inglés, en donde alumnos de las diferentes carreras cursen este idioma, así que se programaron que 1 mil 240 estudiantes realicen curso de este idioma, alcanzando la cifra de 1 mil 241 alumnos que cursan el inglés durante el año 2015, por lo tanto, se cumple esta meta.

### 020506020104 TECNOLOGÍA APLICADA A LA EDUCACIÓN.

**Optimizar el Uso de Equipo de Cómputo en el Proceso de Enseñanza-Aprendizaje en Educación Superior.** Durante el segundo y cuarto trimestre se adquirieron nuevos equipos de cómputo, además se ha llevado a cabo mantenimiento a los equipo en laboratorios y áreas administrativas, dando cumplimiento a esta meta.

### 020506020105 CONVIVENCIA ESCOLAR SIN VIOLENCIA

**Realizar Acciones para la Prevención de la Violencia Escolar en Educación Superior.** Con el propósito de la prevención a la violencia entre los alumnos, personal docente y administrativo, se realizaron 4 eventos con diferentes actividades; principalmente en la distribución de trípticos a toda la comunidad estudiantil de este tecnológico en relación con el “Combate a la Violencia”. En este sentido se realizó la entrega de 100 libros relacionado con el tema “Contra la violencia hacia



TESVG

las mujeres”, también se llevó a cabo la conferencia “Violencia en el Noviazgo”, se pegaron carteles en las mamparas del tecnológico conmemorando el “Día de la Prevención del Maltrato Infantil y Juvenil”, finalmente el día 12 de octubre con motivo del “Día Internacional de la No Violencia” y el día 25 de noviembre “Día Internacional de la Eliminación de la Violencia contra las Mujeres y Niñas” se colocaron carteles y se entregaron folletos informativos alusivos a los temas, con estas acciones se cumple esta meta.

**Realizar Acciones de Equidad de Género en Educación Superior.** Con el propósito de la prevención a la violencia entre los alumnos, personal docente y administrativo, se realizaron 4 eventos con diferentes actividades; principalmente en la distribución de trípticos a toda la comunidad estudiantil de este tecnológico en relación con la “Equidad de Género, se conmemoro el “Día Internacional de la Mujer” repartiendo trípticos a la comunidad del esta institución, así mismo se elaboró el cartel en el que se ofertó trabajo en iguales circunstancias de igualdad entre mujeres y hombres, por otro lado se llevó a cabo el ciclo de conferencias sobre los temas “Relaciones de Pareja” y “Prevención del Embarazo”, finalmente el día 9 de octubre se llevó a cabo la obra de teatro “El Amor en Tiempos del Ébola”, con estas acciones se da cumplimiento a esta meta.

TECNOLÓGICO DE ESTUDIOS SUPERIORES DE VILLA GUERRERO AVANCE OPERATIVO - PROGRAMÁTICO Y PRESUPUESTAL ENERO - DICIEMBRE DE 2015																		
							M E T A S				PRESUPUESTO 2015 (Miles de Pesos)							
FIN	FUN	SF	PP	SP	Pr	DESCRIPCIÓN	UNIDAD DE MEDIDA	PROGR-MADO	ALCAN-ZADO	AVANCE %	AUTORIZADO	EJERCIDO	%					
<b>GOBIERNO SOLIDARIO</b>																		
02	05	03	01	<b>EDUCACIÓN SUPERIOR</b>										52,450.2	33,112.0	63.1		
02	05	03	01	01	01	<b>EDUCACIÓN SUPERIOR TECNOLÓGICA</b>										52,450.2	33,112.0	63.1
						Acreditar Programas Educativos de Calidad	Programa	1										
						Atender a la Matrícula de Educación Superior Tecnológica	Alumno	1,560	1,533	98.3								
						Capacitar al Personal Directivo y Administrativo	Persona	50	50	100.0								
						Desarrollar Proyectos de Investigación	Proyecto	8	8	100.0								
						Lograr que los Alumnos Concluyan sus Estudios en el Periodo Establecido	Alumno	203	197	97.0								
						Lograr la Titulación de Alumnos Egresados de Educación Superior Tecnológica	Alumno	100	105	105.0								
						Evaluar al Personal Docente para Conocer el Nivel Deseable de Competencias	Persona	78	81	103.8								
						Rehabilitar y/o Mantener Infraestructura Física	Inmueble	1	1	100.0								
						Atender a los Alumnos de Nuevo Ingreso de Educación Superior Tecnológica	Alumno	500	471	94.2								
						Capacitar al Personal Docente	Persona	55	55	100.0								
						Realizar Acciones Culturales y Deportivas	Acción	12	12	100.0								
						Realizar Proyectos Emprendedores en Educación Superior Tecnológica	Proyecto	70	70	100.0								
						Contactar Alumnos Egresados de Educación Superior Tecnológica	Alumno	150	150	100.0								
						Certificar Procesos	Certificado	1	1	100.0								
						Construir, Ampliar y/o Modernizar Infraestructura Física	Inmueble	1	1	100.0								

**CUENTA PÚBLICA DEL GOBIERNO, ORGANISMOS AUXILIARES Y AUTÓNOMOS DEL ESTADO DE MÉXICO 2015**

FIN	FUN	SF	PP	SP	Pr	DESCRIPCIÓN	M E T A S			PRESUPUESTO 2015 (Miles de Pesos)				
							UNIDAD DE MEDIDA	PROGRA-MADO	ALCAN-ZADO	AVANCE %	AUTORIZADO	EJERCIDO	%	
02	05	06	01			GESTIÓN DE LAS POLÍTICAS EDUCATIVAS					406.4	281.9	69.4	
02	05	06	01	02	04	VINCULACIÓN CON EL SECTOR PRODUCTIVO					406.4	281.9	69.4	
						Firmar Nuevos Convenios con los Sectores Público, Privado y Social	Convenio	20	21	105.0				
						Integrar Alumnos al Programa de Educación Dual	Alumno	20	22	110.0				
03	06	06	02			MODERNIZACIÓN DE LA EDUCACIÓN					661.0	104.3	15.8	
02	05	06	02	01	01	FORTALECIMIENTO DE LA CALIDAD EDUCATIVA					103.0			
						Impartir el Idioma Inglés a los Alumnos en Educación Superior	Alumno	1,240	1,241	100.1				
02	05	06	02	01	04	TECNOLOGÍA APLICADA A LA EDUCACIÓN					378.2			
						Optimizar el Uso de Equipo de Cómputo en el Proceso de Enseñanza-Aprendizaje en Educación Superior	Equipo de Cómputo	25	25	100.0				
02	05	06	02	01	05	CONVIVENCIA ESCOLAR SIN VIOLENCIA					179.8	104.3	58.0	
						Realizar Acciones para la Prevención de la Violencia Escolar en Educación Superior	Acción	4	4	100.0				
						Realizar Acciones de Equidad de Género en Educación Superior	Acción	4	4	100.0				
						FINANCIAMIENTO PARA EL DESARROLLO								
04	04	01	01			PREVISIONES PARA EL PAGO DE ADEUDOS DE EJERCICIOS FISCALES ANTERIORES					15,862.7	15,862.7	100.0	
04	04	01	01	01	01	PASIVOS DERIVADOS DE EROGACIONES DEVENGADAS Y PENDIENTES DE EJERCICIOS ANTERIORES					15,862.7	15,862.7	100.0	
						Registro de Pagos de Adeudos de Ejercicios Fiscales Anteriores.	Documento	1	1	100.0				
<b>T O T A L</b>												<u>69,380.3</u> =====	<u>49,360.9</u> =====	71.1

# ANEXOS ESTABLECIDOS EN DIFERENTES ORDENAMIENTOS



**Relación de Bienes Inmuebles que Componen al Patrimonio  
Cuenta Pública 2015  
(Miles de Pesos)**

Ente Público: Tecnológico de Estudios Superiores de Villa Guerrero

<b>Código</b>	<b>Descripción de Bienes Inmuebles</b>	<b>* Valor en Libros</b>
	Terrenos	43,897.3
	Edificios no Habitacionales	38,518.3
	Construcciones en Proceso en Bienes Propios	23,847.7
		106,263.3

**Relación de Bienes Muebles que Componen al Patrimonio  
Cuenta Pública 2015  
(Miles de Pesos)**

Ente Público: Tecnológico de Estudios Superiores de Villa Guerrero

<b>Código</b>	<b>Descripción de Bienes Muebles</b>	<b>* Valor en Libros</b>
	Mobiliario y Equipo de Administración	16,946.6
	Mobiliario y Equipo Educativo y Recreativo	3,631.0
	Equipo e Instrumental Médico y de Laboratorio	17,759.2
	Vehículos y Equipo de Transporte	1,459.1
	Equipo de Defensa y Seguridad	3,184.8
	Maquinaria, Otros Equipos y Herramientas	109.5
	Otros Bienes Muebles	4,170.5
		47,260.7

Tecnológico de Estudios Superiores de Villa Guerrero  
 Cuenta Pública 2015  
 Relación de Cuentas Bancarias Productivas Específicas

Fondo, Programa o Convenio	Datos de la Cuenta Bancaria	
	Institución Bancaria	Número de Cuentas
SUBSIDIO A ORGANISMOS PUBLICOS DESCENTRALIZADOS	BBVA BANCOMER	763
VERSATIL	BBVA BANCOMER	677
VERSATIL	BBVA BANCOMER	974
VERSATIL	BBVA BANCOMER	249
CHEQUES	BBVA BANCOMER	311
CHEQUES	BBVA BANCOMER	763



UNIVERSIDAD DIGITAL  
DEL  
ESTADO DE MÉXICO

UDEM







<b>CONTENIDO</b>		<b>PÁGINA</b>
<b>I.</b>	<b>INFORMACIÓN CONTABLE</b>	
	ESTADO DE SITUACIÓN FINANCIERA	5
	ESTADO DE ACTIVIDADES	6
	ESTADO DE VARIACIÓN EN LA HACIENDA PÚBLICA	7
	ESTADO DE CAMBIOS EN LA SITUACIÓN FINANCIERA	8
	ESTADO DE FLUJOS DE EFECTIVO	9
	ESTADO ANALÍTICO DEL ACTIVO	10
	ESTADO ANALÍTICO DE LA DEUDA Y OTROS PASIVOS	11
	NOTAS A LOS ESTADOS FINANCIEROS	12
<b>II.</b>	<b>INFORMACIÓN PRESUPUESTARIA</b>	<b>23</b>
<b>III.</b>	<b>INFORMACIÓN PROGRAMÁTICA</b>	<b>35</b>
<b>IV.</b>	<b>ANEXOS ESTABLECIDOS EN DIFERENTES ORDENAMIENTOS</b>	<b>45</b>



UDEM

Universidad Digital del Estado de México  
Estado de Situación Financiera  
Al 31 de Diciembre de 2015 y 2014  
(Miles de Pesos)

CONCEPTO	Año		CONCEPTO	Año	
	2015	2014		2015	2014
<b>ACTIVO</b>			<b>PASIVO</b>		
<b>Activo Circulante</b>			<b>Pasivo Circulante</b>		
Efectivo y Equivalentes	24,143.7	13,980.3	Cuentas por Pagar a Corto Plazo	26,215.3	9,854.8
Derechos a Recibir Efectivo o Equivalentes	30,496.3	26,316.3	Documentos por Pagar a Corto Plazo		.0
Derechos a Recibir Bienes o Servicios	1,623.1	4,279.8	Porción a Corto Plazo de la Deuda Pública a Largo Plazo		.0
Inventarios			Títulos y Valores a Corto Plazo		.0
Almacenes			Pasivos Diferidos a Corto Plazo		.0
Estimación por Pérdida o Deterioro de Activos Circulantes			Fondos y Bienes de Terceros en Garantía y/o Administración a Corto Plazo		.0
Otros Activos Circulantes			Provisiones a Corto Plazo		.0
			Otros Pasivos a Corto Plazo		.0
<b>Total de Activos Circulantes</b>	<b>56,263.1</b>	<b>44,576.4</b>	<b>Total de Pasivos Circulantes</b>	<b>26,215.3</b>	<b>9,854.8</b>
<b>Activo No Circulante</b>			<b>Pasivo No Circulante</b>		
Inversiones Financieras a Largo Plazo		.0	Cuentas por Pagar a Largo Plazo		.0
Derechos a Recibir Efectivo o Equivalentes a Largo Plazo		.0	Documentos por Pagar a Largo Plazo		.0
Bienes Inmuebles, Infraestructura y Construcciones en Proceso	4,071.3	.0	Deuda Pública a Largo Plazo		.0
Bienes Muebles	37,417.0	31,925.3	Pasivos Diferidos a Largo Plazo		.0
Activos Intangibles		.0	Fondos y Bienes de Terceros en Garantía y/o en Administración a Largo Plazo		.0
Depreciación, Deterioro y Amortización Acumulada de Bienes	-19,292.1	-16,103.6	Provisiones a Largo Plazo		.0
Activos Diferidos		.0			
Estimación por Pérdida o Deterioro de Activos no Circulantes		.0	<b>Total de Pasivos No Circulantes</b>	<b>.0</b>	<b>.0</b>
Otros Activos no Circulantes		.0			
<b>Total de Activos No Circulantes</b>	<b>22,196.2</b>	<b>15,821.7</b>	<b>Total del Pasivo</b>	<b>26,215.3</b>	<b>9,854.8</b>
<b>Total del Activo</b>	<b>78,459.3</b>	<b>60,398.1</b>	<b>HACIENDA PÚBLICA/ PATRIMONIO</b>		
			<b>Hacienda Pública/Patrimonio Contribuido</b>	<b>.0</b>	<b>.0</b>
			Aportaciones		.0
			Donaciones de Capital		.0
			Actualización de la Hacienda Pública / Patrimonio		.0
			<b>Hacienda Pública/Patrimonio Generado</b>	<b>52,244.0</b>	<b>50,543.3</b>
			Resultados del Ejercicio (Ahorro / Desahorro)	1,700.7	17,341.2
			Resultados de Ejercicios Anteriores	50,543.3	33,202.1
			Revalúos		.0
			Reservas		.0
			Rectificaciones de Resultados de Ejercicios Anteriores		.0
			<b>Exceso o Insuficiencia en la Actualización de la Hacienda Pública/Patrimonio</b>	<b>.0</b>	<b>.0</b>
			Resultado por Posición Monetaria		.0
			Resultado por Tenencia de Activos no Monetarios		.0
			<b>Total Hacienda Pública/ Patrimonio</b>	<b>52,244.0</b>	<b>50,543.3</b>
			<b>Total del Pasivo y Hacienda Pública / Patrimonio</b>	<b>78,459.3</b>	<b>60,398.1</b>

**Universidad Digital del Estado de México**  
**Estado de Actividades**  
**Del 1 de Enero al 31 de Diciembre de 2015 y 2014**  
**( Miles de Pesos )**

Concepto	2015	2014
<b>INGRESOS Y OTROS BENEFICIOS</b>		
<b>Ingresos de la Gestión</b>	.0	.0
Impuestos		.0
Cuotas y Aportaciones de Seguridad Social		.0
Contribuciones de Mejoras		.0
Derechos		.0
Productos de Tipo Corriente		.0
Aprovechamientos de Tipo Corriente		.0
Ingresos por Venta de Bienes y Servicios		.0
Ingresos no Comprendidos en las Fracciones de la Ley de Ingresos Causados en Ejercicios Fiscales Anteriores		.0
Pendientes de Liquidación o Pago		.0
<b>Participaciones, Aportaciones, Transferencias, Asignaciones, Subsidios y Otras Ayudas</b>	<b>93,540.2</b>	<b>88,100.9</b>
Participaciones y Aportaciones		.0
Transferencia, Asignaciones, Subsidios y Otras Ayudas	93,540.2	88,100.9
<b>Otros Ingresos y Beneficios</b>	<b>4,112.3</b>	<b>3,188.7</b>
Ingresos Financieros	37.8	101.3
Incremento por Variación de Inventarios		.0
Disminución del Exceso de Estimaciones por Pérdida o Deterioro u Obsolescencia		.0
Disminución del Exceso de Provisiones		.0
Otros Ingresos y Beneficios Varios	4,074.5	3,087.4
<b>Total de Ingresos y Otros Beneficios</b>	<b>97,652.5</b>	<b>91,289.6</b>
<b>GASTOS Y OTRAS PÉRDIDAS</b>		
<b>Gastos de Funcionamiento</b>	<b>70,151.2</b>	<b>66,259.8</b>
Servicios Personales	48,748.5	47,136.8
Materiales y Suministros	3,667.9	4,504.0
Servicios Generales	17,734.8	14,619.0
<b>Transferencia, Asignaciones, Subsidios y Otras Ayudas</b>	<b>21,871.0</b>	<b>1,689.3</b>
Transferencias Internas y Asignaciones al Sector Público		.0
Transferencias al Resto del Sector Público	21,871.0	1,689.3
Subsidios y Subvenciones		.0
Ayudas Sociales		.0
Pensiones y Jubilaciones		.0
Transferencias a Fideicomisos, Mandatos y Contratos Análogos		.0
Transferencias a la Seguridad Social		.0
Donativos		.0
Transferencias al Exterior		.0
<b>Participaciones y Aportaciones</b>	<b>.0</b>	<b>.0</b>
Participaciones		.0
Aportaciones		.0
Convenios		.0
<b>Intereses, Comisiones y Otros Gastos de la Deuda Pública</b>	<b>.0</b>	<b>.0</b>
Intereses de la Deuda Pública		.0
Comisiones de la Deuda Pública		.0
Gasto de la Deuda Pública		.0
Costo por Coberturas		.0
Apoyos Financieros		.0
<b>Otros Gastos y Pérdidas Extraordinarias</b>	<b>3,188.6</b>	<b>4,113.6</b>
Estimaciones, Depreciaciones, Deterioros, Obsolescencia y Amortizaciones		.0
Provisiones		.0
Disminución de Inventarios		.0
Aumento por Insuficiencia de Estimaciones por Pérdida o Deterioro y Obsolescencia		.0
Aumento por Insuficiencia de Provisiones		.0
Otros Gastos	3,188.6	4,113.6
<b>Inversión Pública</b>	<b>741.0</b>	<b>1,885.7</b>
Inversión Pública no Capitalizable	741.0	1,885.7
<b>Total de Gastos y Otras Pérdidas</b>	<b>95,951.8</b>	<b>73,948.4</b>
<b>Resultados del Ejercicio (Ahorro/Desahorro)</b>	<b>1,700.7</b>	<b>17,341.2</b>

UDEM

Universidad Digital del Estado de México  
Estado de Variación en la Hacienda Pública  
Del 1 de enero al 31 de diciembre de 2015  
(Miles de pesos)

Concepto	Hacienda Pública/Patrimonio Contribuido	Hacienda Pública/Patrimonio Generado de Ejercicios Anteriores	Hacienda Pública/Patrimonio Generado del Ejercicio	Ajustes por Cambios de Valor	TOTAL
<b>Rectificaciones de Resultados de Ejercicios Anteriores</b>					.0
<b>Patrimonio Neto Inicial Ajustado del Ejercicio 2014</b>	.0			.0	.0
Aportaciones	.0				.0
Donaciones de Capital	.0				.0
Actualización de la Hacienda Pública/Patrimonio	.0				.0
<b>Variaciones de la Hacienda Pública/Patrimonio Neto del Ejercicio 2014</b>		<b>33,202.1</b>	<b>17,341.2</b>	<b>.0</b>	<b>50,543.3</b>
Resultados del Ejercicio (Ahorro/Desahorro)	.0	.0	17,341.2		<b>17,341.2</b>
Resultados de Ejercicios Anteriores	.0	33,202.1	.0		<b>33,202.1</b>
Revalúos	.0	.0	.0		.0
Reservas	.0	.0	.0		.0
<b>Hacienda Pública/Patrimonio Neto Final del Ejercicio 2014</b>	<b>.0</b>	<b>33,202.1</b>	<b>17,341.2</b>	<b>.0</b>	<b>50,543.3</b>
<b>Cambios en la Hacienda Pública/Patrimonio Neto del Ejercicio 2015</b>	<b>.0</b>			<b>.0</b>	<b>.0</b>
Aportaciones	.0				.0
Donaciones de Capital	.0				.0
Actualización de la Hacienda Pública/Patrimonio	.0				.0
<b>Variaciones de la Hacienda Pública/Patrimonio Neto del Ejercicio 2015</b>		<b>17,341.2</b>	<b>1,700.7</b>	<b>.0</b>	<b>19,041.9</b>
Resultados del Ejercicio (Ahorro/Desahorro)		.0	1,700.7		<b>1,700.7</b>
Resultados de Ejercicios Anteriores		17,341.2			<b>17,341.2</b>
Revalúos					.0
Reservas					.0
<b>Saldo Neto en la Hacienda Pública / Patrimonio 2015</b>	<b>.0</b>	<b>50,543.3</b>	<b>1,700.7</b>	<b>.0</b>	<b>52,244.0</b>

**Universidad Digital del Estado de México**  
**Estado de Cambios en la Situación Financiera**  
**Del 1 de Enero al 31 de Diciembre de 2015**  
**(Miles de Pesos )**

Concepto	Origen	Aplicación
<b>ACTIVO</b>	<b>5,845.3</b>	<b>23,906.6</b>
<b>Activo Circulante</b>	<b>2,656.7</b>	<b>14,343.4</b>
Efectivo y Equivalentes		10,163.4
Derechos a Recibir Efectivo o Equivalentes		4,180.0
Derechos a Recibir Bienes o Servicios	2,656.7	
Inventarios		
Almacenes		
Estimación por Pérdida o Deterioro de Activos Circulantes		
Otros Activos Circulantes		
<b>Activo No circulante</b>	<b>3,188.6</b>	<b>9,563.2</b>
Inversiones Financieras a Largo Plazo		
Derechos a Recibir Efectivo o Equivalentes a Largo Plazo		
Bienes Inmuebles, Infraestructura y Construcciones en Proceso		4,071.3
Bienes Muebles		5,491.9
Activos Intangibles		
Depreciación, Deterioro y Amortización Acumulada de Bienes	3,188.6	
Activos Diferidos		
Estimación por Pérdida o Deterioro de Activos no Circulantes		
Otros Activos no Circulantes		
<b>PASIVO</b>	<b>16,360.5</b>	<b>.0</b>
<b>Pasivo Circulante</b>	<b>16,360.5</b>	<b>.0</b>
Cuentas por Pagar a Corto Plazo	16,360.5	
Documentos por Pagar a Corto Plazo		
Porción a Corto Plazo de la Deuda Pública a Largo Plazo		
Títulos y Valores a Corto Plazo		
Pasivos Diferidos a Corto Plazo		
Fondos y Bienes de Terceros en Garantía y/o Administración a Corto Plazo		
Provisiones a Corto Plazo		
Otros Pasivos a Corto Plazo		
<b>Pasivo No Circulante</b>	<b>.0</b>	<b>.0</b>
Cuentas por Pagar a Largo Plazo		
Documentos por Pagar a Largo Plazo		
Deuda Pública a Largo Plazo		
Pasivos Diferidos a Largo Plazo		
Fondos y Bienes de Terceros en Garantía y/o en Administración a Largo Plazo		
Provisiones a Largo Plazo		
<b>HACIENDA PÚBLICA/PATRIMONIO</b>	<b>17,341.2</b>	<b>15,640.5</b>
<b>Hacienda Pública/Patrimonio Contribuido</b>	<b>.0</b>	<b>.0</b>
Aportaciones		
Donaciones de Capital		
Actualización de la Hacienda Pública/Patrimonio		
<b>Hacienda Pública/Patrimonio Generado</b>	<b>17,341.2</b>	<b>15,640.5</b>
Resultados del Ejercicio (Ahorro/Desahorro)		15,640.5
Resultados de Ejercicios Anteriores	17,341.2	
Revalúos		
Reservas		
Rectificaciones de Resultados de Ejercicios Anteriores		
<b>Exceso o insuficiencia en la Actualización de la Hacienda</b>	<b>.0</b>	<b>.0</b>
Resultado por Posición Monetaria		
Resultado por Tenencia de Activos no Monetarios		

**Universidad Digital del Estado de México**  
**Estado de Flujos de Efectivo**  
**Del 1 de Enero al 31 de Diciembre de 2015 y 2014**  
**( Miles de Pesos )**

Concepto	2015	2014
<b>Flujos de Efectivo de las Actividades de Operación</b>		
<b>Origen</b>	<b>97,652.5</b>	<b>91,289.6</b>
Impuestos		
Cuotas y Aportaciones de Seguridad Social		
Contribuciones de Mejoras		
Derechos		
Productos de Tipo Corriente		
Aprovechamientos de Tipo Corriente		
Ingresos por Venta de Bienes y Servicios		
Ingresos no Comprendidos en las Fracciones de la Ley de Ingresos Causados en Ejercicios		
Fiscales Anteriores Pendientes de Liquidación o Pago		
Participaciones y Aportaciones		
Transferencias, Asignaciones y Subsidios y Otras Ayudas	93,540.2	88,100.9
Otros Orígenes de Operación	4,112.3	3,188.7
<b>Aplicación</b>	<b>95,951.8</b>	<b>73,948.4</b>
Servicios Personales	48,748.5	47,136.8
Materiales y Suministros	3,667.9	4,504.0
Servicios Generales	17,734.8	14,619.0
Transferencias Internas y Asignaciones al Sector Público		
Transferencias al Resto del Sector Público	21,871.0	7,688.6
Subsidios y Subvenciones		
Ayudas Sociales		
Pensiones y Jubilaciones		
Transferencias a Fideicomisos, Mandatos y Contratos Análogos		
Transferencias a la Seguridad Social		
Donativos		
Transferencias al Exterior		
Participaciones		
Aportaciones		
Convenios		
Otras Aplicaciones de Operación	3,929.6	
<b>Flujos Netos de Efectivo por Actividades de Operación</b>	<b>1,700.7</b>	<b>17,341.2</b>
<b>Flujos de Efectivo de las Actividades de Inversión</b>		
<b>Origen</b>	<b>6,906.5</b>	<b>.0</b>
Bienes Inmuebles, Infraestructura y Construcciones en Proceso	4,071.3	
Bienes Muebles	5,491.9	
Otros Orígenes de Inversión	-2,656.7	
<b>Aplicación</b>	<b>.0</b>	<b>.0</b>
Bienes Inmuebles, Infraestructura y Construcciones en Proceso		
Bienes Muebles		
Otras Aplicaciones de Inversión		
<b>Flujos Netos de Efectivo por Actividades de Inversión</b>	<b>6,906.5</b>	<b>.0</b>
<b>Flujo de Efectivo de las Actividades de Financiamiento</b>		
<b>Origen</b>	<b>15,536.5</b>	<b>5,999.3</b>
Endeudamiento Neto		
Interno		
Externo		
Otros Orígenes de Financiamiento	15,536.5	5,999.3
<b>Aplicación</b>	<b>.0</b>	<b>9,360.2</b>
Servicios de la Deuda		
Interno		
Externo		
Otras Aplicaciones de Financiamiento		9,360.2
<b>Flujos Netos de Efectivo por Actividades de Financiamiento</b>	<b>15,536.5</b>	<b>-3,360.9</b>
<b>Incremento/Disminución Neta en el Efectivo y Equivalentes al Efectivo</b>	<b>24,143.7</b>	<b>13,980.3</b>
<b>Efectivo y Equivalentes al Efectivo al Inicio del Ejercicio</b>		
<b>Efectivo y Equivalentes al Efectivo al Final del Ejercicio</b>	<b>24,143.7</b>	<b>13,980.3</b>

CUENTA PÚBLICA DEL GOBIERNO, ORGANISMOS AUXILIARES Y AUTÓNOMOS DEL ESTADO DE MÉXICO 2015

Universidad Digital del Estado de México  
Estado Analítico del Activo  
Del 1 de enero al 31 de diciembre de 2015  
(Miles de Pesos)

Concepto	Saldo Inicial	Cargos del Período	Abonos del Período	Saldo Final	Variación del Período
	1	2	3	4 = (1+2-3)	(4-1)
<b>ACTIVO</b>	<b>60,398.1</b>	<b>245,864.0</b>	<b>227,802.8</b>	<b>78,459.3</b>	<b>18,061.2</b>
<b>Activo Circulante</b>	<b>44,576.4</b>	<b>234,934.8</b>	<b>223,248.1</b>	<b>56,263.1</b>	<b>11,686.7</b>
Efectivo y Equivalentes	13,980.3	135,161.4	124,998.0	24,143.7	10,163.4
Derechos a Recibir Efectivo o Equivalentes	26,316.3	98,630.3	94,450.3	30,496.3	4,180.0
Derechos a Recibir Bienes o Servicios	4,279.8	1,143.1	3,799.8	1,623.1	-2,656.7
Inventarios				.0	.0
Almacenes				.0	.0
Estimación por Pérdida o Deterioro de Activos Circulantes				.0	.0
Otros Activos Circulantes				.0	.0
<b>Activo No Circulante</b>	<b>15,821.7</b>	<b>10,929.2</b>	<b>4,554.7</b>	<b>22,196.2</b>	<b>6,374.5</b>
Inversiones Financieras a Largo Plazo				.0	.0
Derechos a Recibir Efectivo o Equivalentes a Largo Plazo				.0	.0
Bienes Inmuebles, Infraestructura y Construcciones en Proceso		4,071.3		4,071.3	4,071.3
Bienes Muebles	31,925.3	5,491.7		37,417.0	5,491.7
Activos Intangibles				.0	.0
Depreciación, Deterioro y Amortización Acumulada de Bienes	-16,103.6	1,366.2	4,554.7	-19,292.1	-3,188.5
Activos Diferidos				.0	.0
Estimación por Pérdida o Deterioro de Activos no Circulantes				.0	.0
Otros Activos no Circulantes				.0	.0



UDEM

Universidad Digital del Estado de México  
Estado Analítico de la Deuda y Otros Pasivos  
Del 1 de enero al 31 de diciembre de 2015  
(Miles de Pesos)

Denominación de las Deudas	Moneda de Contratación	Institución o País Acreedor	Saldo Inicial del Período	Saldo Final del Período
<b>DEUDA PÚBLICA</b>				
<b>Corto Plazo</b>				
<b>Deuda Interna</b>			<b>.0</b>	<b>.0</b>
Instituciones de Crédito			.0	.0
Títulos y Valores			.0	.0
Arrendamientos Financieros			.0	.0
<b>Deuda Externa</b>			<b>.0</b>	<b>.0</b>
Organismos Financieros Internacionales			.0	.0
Deuda Bilateral			.0	.0
Títulos y Valores			.0	.0
Arrendamientos Financieros			.0	.0
<b>Subtotal a Corto Plazo</b>			<b>.0</b>	<b>.0</b>
<b>Largo Plazo</b>				
<b>Deuda Interna</b>			<b>.0</b>	<b>.0</b>
Instituciones de Crédito			.0	.0
Títulos y Valores			.0	.0
Arrendamientos Financieros			.0	.0
<b>Deuda Externa</b>			<b>.0</b>	<b>.0</b>
Organismos Financieros Internacionales			.0	.0
Deuda Bilateral			.0	.0
Títulos y Valores			.0	.0
Arrendamientos Financieros			.0	.0
<b>Subtotal a Largo Plazo</b>			<b>.0</b>	<b>.0</b>
<b>Otros Pasivos</b>			<b>9,854.8</b>	<b>26,215.3</b>
<b>Total de Deuda y Otros Pasivos</b>			<b>9,854.8</b>	<b>26,215.3</b>

## NOTAS A LOS ESTADOS FINANCIEROS

### NOTAS DE DESGLOSE

#### 1. ESTADO DE SITUACIÓN FINANCIERA

##### ACTIVO

- Efectivo y Equivalentes

##### Bancos:

Con la finalidad de controlar y transparentar la actuación financiera de la Universidad Digital del Estado de México, se manejan ocho cuentas bancarias a través del banco Bancomer, mismas que se detallan a continuación:

No.	Efectivo y Equivalentes	2015 Importe (Miles de Pesos)	2014 Importe (Miles de Pesos)
1	BBVA Bancomer cta. 790	7,467.7	3,043.6
2	BBVA Bancomer cta. 779	5,666.5	630.4
3	BBVA Bancomer cta. 477	44.1	42.3
4	BBVA Bancomer cta. 903		
5	BBVA Bancomer cta. 927	1,605.1	.2
6	BBVA Bancomer cta 479		420.7
	<b>Inversiones</b>		
7	BBVA Bancomer cta. 790	9,000.0	4,985.8
8	BBVA Bancomer cta. 903	360.3	360.2
9	BBVA Bancomer cta. 927		3,597.0
10	BBVA Bancomer cta. 479		900.0
	<b>Total</b>	<u>24,143.7</u> =====	<u>13,980.3</u> =====

- Derechos a recibir Efectivo y Equivalentes y Bienes o Servicios

##### Cuentas por cobrar:

El subsidio estatal del Gobierno del Estado de México se integra de la siguiente manera:

No.	Concepto	2015 Importe (Miles de Pesos)
1	Recibos GEM 2014	8,577.3
2	Recibos GEM 2013	3,335.6
3	Recibos GEM 2015	18,514.4
	<b>Total</b>	<u>30,427.3</u> =====

##### Deudores Diversos:

Se tiene un saldo de 3.9 por gastos por comprobar al 31 de diciembre de 2015:

No.	Derecho a Recibir Efectivo o Equivalentes	2015 Importe (Miles de Pesos)
1	Victoria Denisse Bernal Ibáñez	3.3
2	Grupo Mercantil GAAM, SA de CV	.6
	<b>Total</b>	<u>3.9</u> =====

**Depósitos de Fondos de Terceros en Garantía y/o Administración:**

Se tiene un saldo de 21.8 por depósitos en garantía por la Comisión Federal de Electricidad al 31 de diciembre de 2015:

**Derechos a Recibir Bienes o Servicios      1,623.1**

**Anticipo a Contratistas por Obras Públicas a Corto Plazo:**

El saldo al cierre del ejercicio tiene un saldo de \$ 1,623.1, el cual se integra de la siguiente manera:

No.	Concepto	2015 Importe (Miles de Pesos)
1	GIS Estudio de Prevención	480.0
	Bienes en Tránsito	1,143.1
2	Mobiliario y Equipo de Oficina	633.0
	Bienes Informativos	510.1
	<b>Total</b>	<u>1,623.1</u> =====

- **Bienes Muebles, Inmuebles e Intangibles**

**Bienes Muebles y su Depreciación**

Los bienes muebles se registran a costo de adquisición incluyendo el Impuesto al Valor Agregado, debido a que el régimen fiscal de la Universidad es de persona moral no contribuyente del Impuesto Sobre la Renta.

La depreciación se calcula conforme al método de línea recta a partir del mes siguiente en que se adquieren los bienes respectivos, aplicando los porcentos señalados a continuación, establecidos en el Manual Único de Contabilidad Gubernamental para las Dependencias y Entidades Públicas del Gobierno y Municipios del Estado de México:

Concepto	Tasa Anual ( % )
Mobiliario y Equipo de Oficina	3 %
Equipo de Cómputo	20 %
Equipo de Transporte	10 %
Equipo de Diverso	10 %

La integración del Activo Fijo al cierre de 2015, es como se detalla a continuación:

**Integración Activo Fijo** **2015 Importe (Miles de Pesos)**

Edificios no Habitacionales	4,071.3
Mobiliario y Equipo de Administración	31,812.6
Mobiliario y Equipo Educativo y Recreativo	1,728.5
Vehículos y Equipo de Transporte	3,875.9
<b>Total</b>	<b>41,488.3</b> =====

**Depreciación Activo Fijo** **2015 Importe (Miles de Pesos)**

Edificios No Habitacionales	
Mobiliario y Equipo de Administración	17,506.5
Mobiliario y Equipo Educativo y Recreativo	126.8
Vehículos y Equipo de Transporte	1,658.8
<b>Total</b>	<b>19,292.1</b> =====

- **Estimaciones y Deterioros**

No Aplica.

- **Otros Activos**

No Aplica.

**PASIVO**

- **Cuentas por Pagar a Corto Plazo**

Esta cuenta se integra principalmente por las cuentas por pagar a corto plazo al 31 de diciembre de 2015, los cuales se detallan a continuación:

No.	Cuentas por Pagar a Corto Plazo	2015 Importe (Miles de Pesos)	Vencimiento
<b>Pasivo Circulante:</b>			
1	Proveedores por Pagar a Corto Plazo	22,582.7	Menos de 90 días
2	Retenciones y Contribuciones por Pagar a Corto Plazo		Menos de 90 días
3	Otras Cuentas por Pagar a Corto Plazo	3,632.6	
	Acreedores Diversos	22.9	Más de 90 días
	Caja General Estimulo Mejor Empleado	5.6	Menos de 90 días
	Finiquitos 2011	119.7	Más de 90 días
	Subsidio para Capacitación y Becas	1.2	Más de 90 días
	Finiquitos 2012	7.1	Más de 90 días
	GES Consultores S.C.	336.0	Más de 90 días
	Convenio con la Universidad a Distancia	1,485.7	Más de 90 días
	ISSEMYM	416.2	Menos de 90 días
	Becas 2013	2.9	Más de 90 días

No.	Cuentas por Pagar a Corto Plazo	2015 Importe (Miles de Pesos)	Vencimiento
	Finiquitos 2013	.6	Más de 90 días
	3 % Erogaciones por Remuneración al Trabajo	145.8	Menos de 90 días
	Finiquitos 2014	35.6	Más de 90 días
	Cancelación cheques 2012	0.3	Más de 90 días
	Cancelación cheques 2013	14.2	Más de 90 días
	Cancelación cheques 2014	4.7	Más de 90 días
	ISR Provisión	390.5	Menos de 90 días
	Finiquitos 2015	636.2	Menos de 90 días
	ISR Arrendamiento Provisión	7.4	Menos de 90 días
	<b>Total</b>	<b>26,215.3</b>	

## 2. ESTADO DE ACTIVIDADES

### PARTICIPACIONES, APORTACIONES, TRANSFERENCIAS, ASIGNACIONES, SUBSIDIOS Y OTRAS AYUDAS

La Universidad Digital del Estado de México (UDEM), obtuvo ingresos recaudados por 97,652.5 (miles de pesos), los mismos que a continuación se detallan:

Concepto	2015
<b>Participaciones, Aportaciones, Transferencias, Asignaciones, Subsidios y Otras Ayudas</b>	<b>93,540.2</b>
Participaciones y Aportaciones	
Subsidio Estatal	87,790.4
Transferencias, asignaciones, subsidio y otras ayudas	5,749.8
<b>Otros Ingresos y Beneficios</b>	<b>4,112.3</b>
Ingresos Financieros	37.8
Ingresos Estatales Derivados del Sistema Nacional de Coordinación Fiscal y de Otros Apoyos Federales	4,074.5
<b>Total de Ingresos y Otros Beneficios</b>	<b>97,652.5</b>

**Gastos y Otras Pérdidas**

Concepto	2014
<b>Gastos de Funcionamiento</b>	<b>70,151.2</b>
Servicios Personales	48,748.5
Materiales y Suministros	3,667.9
Servicios Generales	17,734.8
<b>Transferencias, Asignaciones, Subsidios y Otras Ayudas</b>	<b>21,871.0</b>
Transferencias, Asignaciones, Subsidios y Otras Ayudas	21,871.0
<b>Otros Gastos y Pérdidas Extraordinarias</b>	<b>3,929.6</b>
Bienes Muebles e Intangibles	741.0
Otros Gastos y Perdidas Extraordinarias	3,188.6
<b>Total de Gestión y Otras Perdidas</b>	<b>95,951.8</b>
	=====

**3. ESTADO DE VARIACIÓN EN LA HACIENDA PÚBLICA**

Durante el ejercicio 2015 se obtuvo un resultado del ejercicio por 52 millones 244 mil pesos, representando una disminución al patrimonio con respecto al año anterior.

**4. ESTADO DE FLUJOS DE EFECTIVO**

**1.- Efectivo y Equivalentes**

	2015	2014
Efectivo en Bancos -Tesorería	24,143.7	13,980.3
Efectivo en Bancos- Dependencias		
Inversiones temporales (hasta 3 meses)		
Fondos con afectación específica		
Depósitos de fondos de terceros y otros		
<b>Total de Efectivo y Equivalentes</b>	<b>24,143.7</b>	<b>13,980.3</b>

## 2.- Bienes Muebles e Intangibles

En el ejercicio 2015, hubo un incremento en el flujo de efectivo por 10 millones 163.4 miles de pesos.

## 3.- Conciliación de los Flujos de Efectivo

	2015	2014
Flujos Netos por Actividades de Operación	1,700.7	17,341.2
Flujos Netos de Efectivo por Actividades de Inversión	6,906.5	
Flujos Netos de Efectivo por Actividades de Financiamiento	15,536.5	-9,360.2
Efectivo y Equivalentes al Efectivo al Inicio del Ejercicio		
Efectivo y Equivalentes al Efectivo al Final del Ejercicio	24,143.7	13,980.3

## 5. CONCILIACIÓN ENTRE LOS INGRESOS PRESUPUESTARIOS Y CONTABLES, ASÍ COMO ENTRE LOS EGRESOS PRESUPUESTARIOS Y LOS GASTOS CONTABLES

Universidad Digital del Estado de México Conciliación entre los Ingresos Presupuestarios y Contables Correspondiente Del 1 de Enero al 31 de Diciembre de 2015 (Miles de Pesos)		
<b>1. Ingresos Presupuestarios</b>		<b>146,078.2</b>
<b>2. Más Ingresos Contables no Presupuestarios</b>		<b>0.0</b>
Incremento por Variación de Inventarios		
Disminución del Exceso de Estimaciones por Pérdida o Deterioro u Obsolescencia		
Disminución del Exceso de Provisiones		
Otros Ingresos y Beneficios Varios		
Otros Ingresos Contables no Presupuestarios		
<b>3. Menos Ingresos Presupuestarios no Contables</b>		<b>48,425.7</b>
Productos de Capital		
Aprovechamientos Capital		
Ingresos Derivados de Financiamientos		
Otros ingresos presupuestarios no contables	48,425.7	
<b>4. Ingresos Contables (4 = 1 + 2 - 3)</b>		<b>97,652.5</b>

Universidad Digital del Estado de México Conciliación entre los Egresos Presupuestarios y los Gastos contables Correspondiente Del 1 de Enero 31 de Diciembre de 2015 ( Miles de Pesos)		
<b>1.- Total de egresos (presupuestarios)</b>		<b>103,438.7</b>
<b>2.- Menos egresos presupuestarios no contables</b>		<b>10,675.4</b>
Mobiliario y equipo de administración		
Mobiliario y equipo educacional y recreativo	1,356.2	
Equipo e instrumental médico y de laboratorio		
Vehículos y equipo de Transporte	487.2	
Equipo de defensa y seguridad		
Maquinaria, otros equipos y herramientas		
Activos biológicos		
Bienes inmuebles		
Activos intangibles		
Obra pública en bienes propios		
Acciones y participaciones de capital		
Compra de títulos y valores		
Inversiones en fideicomisos, mandatos y otros análogos		
Provisiones para contingencias y otras erogaciones especiales		
Amortización de la deuda pública		
Adeudos de ejercicios fiscales anteriores (ADEFAS)	7,840.2	
<b>Otros Egresos Presupuestales No Contables</b>	<b>991.8</b>	
<b>3. Más gastos contables no presupuestales</b>		<b>3,188.5</b>
Estimaciones, depreciaciones, deterioros, obsolescencia y amortizaciones	3,188.5	
Provisiones		
Disminución de inventarios		
Aumento por insuficiencia de estimaciones por pérdida o deterioro u obsolescencia		
Aumento por insuficiencia de provisiones		
Otros Gastos		
<b>Otros Gastos Contables No Presupuestales</b>		
<b>4. Total de Gasto Contable (4 = 1 - 2 + 3)</b>		<b>95,951.8</b>



NOTAS DE MEMORIA (CUENTAS DE ORDEN)

CUENTAS DE ORDEN CONTABLES (Miles de Pesos)		
	<u>2015</u>	<u>2014</u>
<b>CUENTAS DEUDORAS</b>		
Bienes Muebles e Inmuebles en Comodato		
<b>No Aplica</b>	<u>0</u>	<u>0</u>
<b>CUENTAS ACREEDORAS</b>		
Comodato de Bienes Muebles e Inmuebles		
	<u>0</u>	<u>0</u>

CUENTAS DE ORDEN PRESUPUESTALES (Miles de Pesos)		
	<u>2015</u>	<u>2014</u>
<b>CUENTAS DEUDORAS</b>		
Ley de Ingresos Estimada	127,937.6	107,784.3
Presupuesto de Egresos por Ejercer de Gastos de Funcionamiento	24,268.1	19,012.4
Presupuesto de Egresos Devengado de Gastos de Funcionamiento	2,390.6	1,500.6
Presupuesto de Egresos Pagado de Gastos de Funcionamiento	67,760.7	64,759.1
	<u>222,357.0</u>	<u>193,056.4</u>
<b>CUENTAS ACREEDORAS</b>		
Ley de Ingresos por Ejecutar	-18,140.6	8,095.4
Ley de Ingresos Devengado		
Ley de Ingresos Recaudado	146,078.3	99,688.8
Presupuesto de Egresos Aprobado de Gastos de Funcionamiento	94,419.3	85,272.2
	<u>222,357.0</u>	<u>193,056.4</u>

## NOTAS DE GESTIÓN ADMINISTRATIVA

### 1. INTRODUCCIÓN:

El ejercicio 2015 estuvo impactado por la incertidumbre económica, por lo que el GEM en previsión de los efectos que pudiesen tener en el presupuesto Estatal, reforzó las medidas de austeridad, racionalidad y disciplina presupuestal, con el Acuerdo para la Contención del Gasto y el Ahorro Presupuestario en la Administración Pública Estatal para el ejercicio Fiscal 2015.

### 2. PANORAMA ECONÓMICO FINANCIERO

La Universidad inicio sus operaciones financieras en el mes de enero con la disponibilidad financiera tanto del ejercicio anterior y el presupuesto 2015.

### 3. AUTORIZACIÓN E HISTORIA

Mediante el Acuerdo del Ejecutivo del Estado en la Gaceta de Gobierno del 27 de enero de 2012, como un Organismo Público Descentralizado con personalidad jurídica y patrimonio propios. La Universidad Digital como Organismo Público Descentralizado es un organismo auxiliar del Poder Ejecutivo y forma parte de la Administración Pública del Estado de México, considerando en su caso las disposiciones que sobre el particular establece la Ley para la coordinación y control de Organismos Auxiliares del Estado de México, por lo que registra contablemente sus operaciones al valor que tienen al momento de realizarse y prepara sus estados financieros con base en los Postulados de Contabilidad Gubernamental, de acuerdo con el Manual Único de Contabilidad Gubernamental para las Dependencias y Entidades Públicas del Gobierno y Municipios del Estado de México; así como la normatividad que en materia de registro contable emita la Secretaría de Finanzas del Poder Ejecutivo y el Órgano Técnico de Fiscalización del Poder Legislativo en términos de lo establecido en el Código Financiero del Estado de México y Municipios.

### 4. ORGANIZACIÓN Y OBJETO SOCIAL

La Universidad Digital del Estado de México tiene por objeto:

- I. Impartir educación media superior en las modalidades no escolarizada, mixta, abierta y a distancia, a fin de propiciar la adquisición de competencias necesarias para acceder a la educación superior o, en su caso, al sector productivo.
- II. Impartir educación superior en las modalidades no escolarizada, mixta, abierta y a distancia, a fin de formar a los profesionales requeridos para el desarrollo estatal y nacional.
- III. Promover, organizar, coordinar y supervisar los servicios de educación media superior y superior que imparta el Estado, en las modalidades no escolarizada, mixta, abierta y a distancia.
- IV. Investigar y desarrollar tecnologías para fortalecer la oferta educativa a distancia, atendiendo de manera particular las necesidades regionales de la entidad.
- V. Desarrollar una formación humanística que armonice con la ciencia y la tecnología, comprometida con el progreso del Estado.
- VI. Promover la creatividad del educando, estimulando la curiosidad, la imaginación y el pensamiento crítico e innovador.
- VII. Vincular la educación media superior y superior en las modalidades no escolarizada, mixta, abierta y a distancia con los sectores productivos, a fin de dar pertinencia a la oferta educativa e incentivar la cultura emprendedora.

### ACTIVIDAD

La Universidad, para el desarrollo de su actividad dispone de un patrimonio, que se integra por;

- I. Los ingresos que obtenga por los servicios que preste en el ejercicio de sus atribuciones y en el cumplimiento de su objeto;
- II. Las aportaciones, participaciones, subsidios y apoyos que en su caso le otorgue el Gobierno Federal y Estatal;
- III. Los legados y donaciones otorgadas en su favor y los productos de los fideicomisos en los que se señale como fideicomisario;
- IV. Los derechos, bienes muebles e inmuebles que adquiera por cualquier forma legal, para el cumplimiento de su objeto; y
- V. Las utilidades, intereses, dividendos, rendimientos de sus bienes y demás ingresos que adquiera por cualquier título legal.

## **5. BASES DE PREPARACIÓN DE LOS ESTADOS FINANCIEROS**

### **PRINCIPALES POLÍTICAS CONTABLE**

La Universidad, como Organismo Público Descentralizado, es un Organismo Auxiliar del Poder Ejecutivo y forma parte de la Administración Pública del Estado de México, considerando en su caso, las disposiciones que sobre el particular establece la Ley para la Coordinación y Control de los Organismos Auxiliares del Estado de México; por lo que registra contablemente sus operaciones al valor que tiene al momento de realizarse y prepara sus estados financieros con base en los Postulados de Contabilidad Gubernamental, de acuerdo con el Manual Único de Contabilidad Gubernamental para las Dependencias y Entidades Públicas del Gobierno y Municipios del Estado de México; así como la normatividad que en materia de registro contable, emita la Secretaría de Finanzas del Poder Ejecutivo, el Órgano Técnico de Fiscalización del Poder Legislativo, y las Tesorerías Municipales en el seno de la Comisión Temática correspondiente, en términos de lo establecido en el Código Financiero del Estado de México y Municipios.

En el apartado IV. Efectos de la Inflación, del Manual Único de Contabilidad Gubernamental para las Dependencias y Entidades Públicas del Gobierno y Municipios del Estado de México; (Décimo Tercera Edición 2014), establece que tomando como referencia la NIF B-10 emitida por el Consejo Mexicano para la investigación y Desarrollo de Normas de Información Financiera A.C. y considerando que en los últimos 8 años la inflación en la economía mexicana no ha rebasado el 10% anual, se ha decidido no aplicar el procedimiento de reevaluación de los estados financieros de los entes gubernamentales. Asimismo, la NIF B-10 requiere que se reconozcan los efectos de la inflación en la información financiera siempre que se considera que sus efectos son relevantes, lo cual ocurre cuando dicha inflación es igual o mayor que el 26% acumulado durante los tres ejercicios anuales anteriores. Por lo cual se establece que cuando la economía se encuentre en un entorno inflacionario se definirá el procedimiento a través del cual, los entes gubernamentales, deberán realizar la reevaluación de los estados financieros; debido a lo anterior, la Universidad a partir del ejercicio 2008, no había registrado la actualización del activo fijo.

## **6. POLÍTICAS DE CONTABILIDAD SIGNIFICATIVAS**

La Universidad se apega a las políticas establecidas en el Manual Único de Contabilidad Gubernamental para las Dependencias y Entidades Públicas del Gobierno y Municipios del Estado de México y la Ley General de Contabilidad Gubernamental.

## **7. POSICIÓN EN MONEDA EXTRANJERA Y PROTECCIÓN POR RIESGO CAMBIARIO**

No aplica.

## **8. REPORTE ANALITICO DEL ACTIVO**

- a) La vida útil o porcentajes de depreciación se utilizan de acuerdo al Manual Único de Contabilidad Gubernamental para las Dependencias y Entidades Públicas del Gobierno y Municipios del Estado de México.

- b) Durante el ejercicio 2015, no existieron cambios en los porcentajes de depreciación o valor residual de los activos.
- c) Los bienes muebles se registran a su costo de adquisición y en base a las políticas establecidas en el Manual Único de Contabilidad Gubernamental, mismos que son reflejados y registrados en el programa SICOPA WEB, en el cual se da a conocer las características y fechas de adquisición.

## **9. FIDEICOMISOS, MANDATOS Y ANALOGOS**

No Aplica

## **10. REPORTE DE RECAUDACIÓN**

La Universidad, a través de la Unidad de Apoyo Administrativo realiza la gestión para la liberación de los recursos autorizados de acuerdo al presupuesto calendarizado del ejercicio y solo cuenta con recursos estatales, mismo que se van liberando mes a mes para las operaciones del organismo.

## **11. INFORMACION SOBRE LA DEUDA Y EL REPORTE ANALITICO DE LA DEUDA**

La Universidad, registra al cierre del 31 de diciembre de 2015 un importe por ADEFAS de 26 millones 215.3 miles de pesos.

## **12. CALIFICACIONES OTORGADAS**

No Aplica.

## **13. PROCESO DE MEJORA**

No Aplica.

## **14. INFORMACION POR SEGMENTOS**

No Aplica.

## **15. EVENTOS POSTERIORES AL CIERRE**

No Aplica.

## **16. PARTES RELACIONADAS**

No Aplica.

## **17. RESPONSABILIDAD SOBRE LA PRESENTACION RAZONABLE DE LOS ESTADOS FINANCIEROS**

“Bajo protesta de decir verdad declaramos que los Estados Financieros y sus notas, son razonablemente correctos y son responsabilidad del emisor”.

El Despacho Guzmán Tello de Meneses S.C., dictaminó los Estados Financieros de la Universidad Digital del Estado de México al 31 de diciembre de 2015, mediante el cual expresa la opinión de que presenta razonablemente, en todos los aspectos importantes, la situación financiera del Tecnológico.

# INFORMACIÓN PRESUPUESTARIA



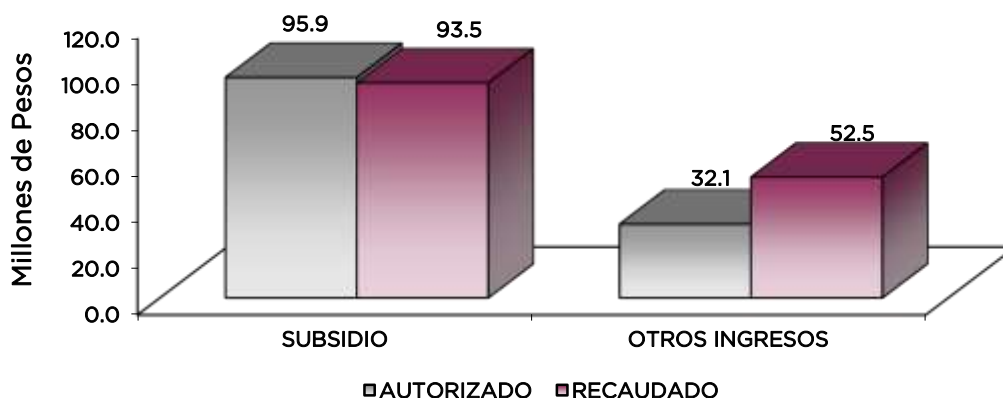
UDEM

Universidad Digital del Estado de México  
Estado Análítico de Ingresos  
Del 1 de enero al 31 de diciembre de 2015  
(Miles de pesos)

Rubro de Ingresos	Ingreso					Diferencia (6= 5 - 1)
	Estimado	Ampliaciones y Reducciones	Modificado	Devengado	Recaudado	
	(1)	(2)	(3= 1 + 2)	(4)	(5)	
Impuestos	.0		.0			.0
Cuotas y Aportaciones de Seguridad Social	.0		.0			.0
Contribuciones de Mejoras	.0		.0			.0
Derechos	.0		.0			.0
Productos	.0	.0	.0	.0	37.8	37.8
Corriente			.0		37.8	37.8
Capital			.0			.0
Aprovechamientos	.0	.0	.0	.0	.0	.0
Corriente			.0			.0
Capital			.0			.0
Ingresos por Ventas de Bienes y Servicios			.0			.0
Participaciones y Aportaciones			.0			.0
Transferencias, Asignaciones, Subsidios y Otras Ayudas	95,872.4		95,872.4	18,557.7	74,982.5	-20,889.9
Ingresos Derivados de Financiamientos		32,065.2	32,065.2		52,500.2	52,500.2
<b>Total</b>	<b>95,872.4</b>	<b>32,065.2</b>	<b>127,937.6</b>	<b>18,557.7</b>	<b>127,520.5</b>	
				<b>Ingresos excedentes<sup>1</sup></b>		<b>31,648.1</b>

Estado Análítico de Ingresos Por Fuente de Financiamiento	Ingreso					Diferencia (6= 5 - 1)
	Estimado	Ampliaciones y Reducciones	Modificado	Devengado	Recaudado	
	(1)	(2)	(3= 1 + 2)	(4)	(5)	
<b>Ingresos del Gobierno</b>	.0	.0	.0	.0	.0	.0
Impuestos			.0			.0
Contribuciones de Mejoras			.0			.0
Derechos			.0			.0
Productos	.0	.0	.0	.0	.0	.0
Corriente			.0			.0
Capital			.0			.0
Aprovechamientos	.0	.0	.0	.0	.0	.0
Corriente			.0			.0
Capital			.0			.0
Participaciones y Aportaciones			.0			.0
Transferencias, Asignaciones, Subsidios y Otras Ayudas			.0			.0
<b>Ingresos de Organismos y Empresas</b>	<b>95,872.4</b>	<b>.0</b>	<b>95,872.4</b>	<b>18,557.7</b>	<b>75,020.3</b>	<b>-20,852.1</b>
Cuotas y Aportaciones de Seguridad Social			.0			.0
Ingresos por Ventas de Bienes y Servicios			.0		37.8	37.8
Transferencias, Asignaciones, Subsidios y Otras Ayudas	95,872.4		95,872.4	18,557.7	74,982.5	-20,889.9
<b>Ingresos Derivados de Financiamiento</b>	<b>.0</b>	<b>32,065.2</b>	<b>32,065.2</b>	<b>.0</b>	<b>52,500.2</b>	<b>52,500.2</b>
Ingresos Derivados de Financiamientos		32,065.2	32,065.2		52,500.2	52,500.2
<b>Total</b>	<b>95,872.4</b>	<b>32,065.2</b>	<b>127,937.6</b>	<b>18,557.7</b>	<b>127,520.5</b>	
				<b>Ingresos excedentes<sup>1</sup></b>		<b>31,648.1</b>

Universidad Digital del Estado de México							
INGRESOS							
(Miles de Pesos)							
INGRESOS	PREVISTO	PRESUPUESTO 2015			VARIACIÓN		%
		ASIGNACIONES Y/O AMPLIACIONES	REDUCCIONES Y/O DISMINUCIONES	TOTAL AUTORIZADO	RECAUDADO	IMPORTE	
<b>PARTICIPACIONES, APORTACIONES, TRANSFERENCIAS, ASIGNACIONES, SUBSIDIOS Y OTRAS AYUDAS</b>	<b>95,872.4</b>			<b>95,872.4</b>	<b>93,540.2</b>	<b>2,332.2</b>	<b>2.4</b>
Subsidio	95,872.4			95,872.4	93,540.2	2,332.2	2.4
<b>OTROS INGRESOS Y BENEFICIOS</b>		<b>32,065.2</b>		<b>32,065.2</b>	<b>52,538.0</b>	<b>-20,472.8</b>	<b>-63.8</b>
Ingresos Financieros					37.8	-37.8	
Disponibilidades Financieras		24,225.0		24,225.0	24,225.0		
Pasivos Pendientes de Liquidar al Cierre del Ejercicio					24,200.8	-24,200.8	
Pasivos Derivados de Erogaciones Devengadas y Pendientes de Ejercicios Anteriores		7,840.2		7,840.2		7,840.2	100.0
Ingresos Diversos					4,074.4	-4,074.4	
<b>T O T A L</b>	<b>95,872.4</b>	<b>32,065.2</b>		<b>127,937.6</b>	<b>146,078.2</b>	<b>-18,140.6</b>	<b>-14.2</b>



## NOTAS AL PRESUPUESTO DE INGRESO

### INGRESOS

Para el ejercicio 2015 se tuvo previsto un ingreso por 95 millones 872.4 miles de pesos, teniendo ampliaciones presupuestales por 32 millones 65.2 miles de pesos, determinando un ingreso autorizado por 127 millones 937.6 miles de pesos, de los cuales se recaudaron 146 millones 78.2 miles de pesos, teniendo una variación de 18 millones 140.6 miles de pesos, lo que representó el 14.2 por ciento respecto al monto autorizado.

### PARTICIPACIONES, APORTACIONES, TRANSFERENCIAS, ASIGNACIONES, SUBSIDIOS Y OTRAS AYUDAS

Se tenía previsto recaudar 95 millones 872.4 miles de pesos, se recaudaron 93 millones 540.2 miles de pesos, teniendo una variación de 2 millones 332.2 miles de pesos, lo que representó el 2.4 por ciento, respecto al monto autorizado.

### OTROS INGRESOS Y BENEFICIOS

Durante el ejercicio se autorizaron ampliaciones presupuestales por 32 millones 65.2 miles de pesos, de los cuales se recaudaron 52 millones 538 mil pesos, los cuales comprenden ingresos



UDEM

financieros, disponibilidades financieras, pasivos pendientes de liquidar al cierre del ejercicio e ingresos diversos, teniendo una variación de 20 millones 472.8 miles de pesos, lo que representó el 63.8 por ciento respecto al monto autorizado.

Universidad Digital del Estado de México Estado Analítico del Ejercicio del Presupuesto de Egresos Clasificación por Objeto del Gasto (Capítulo y Concepto) Del 1 de enero al 31 de diciembre de 2015 (Miles de Pesos)						
Concepto	Egresos					Subejercicio 6 = ( 3 - 4 )
	Aprobado 1	Ampliaciones/ (Reducciones) 2	Modificado 3 = ( 1 + 2 )	Devengado 4	Pagado 5	
<b>Servicios Personales</b>	<b>64,337.1</b>	<b>3,500.0</b>	<b>67,837.1</b>	<b>970.9</b>	<b>47,777.7</b>	<b>66,866.2</b>
Remuneraciones al Personal de Carácter Permanente	23,649.0	-	2,855.7	20,793.3	15,251.9	20,793.3
Remuneraciones al Personal de Carácter Transitorio	15,972.5	-	2,534.5	18,507.0	699.8	17,807.2
Remuneraciones Adicionales y Especiales	14,601.1	-	3,585.0	18,186.1	265.5	17,920.6
Seguridad Social	7,660.6	-	89.1	7,749.7	5.6	7,744.1
Otras Prestaciones Sociales y Económicas	2,453.9	-	141.1	2,595.0	-	2,595.0
Provisiones	-	-	-	-	1,691.2	-
Pago de Estímulos a Servidores Públicos	-	-	6.0	-	5.6	6.0
<b>Materiales y Suministros</b>	<b>4,878.0</b>	<b>-</b>	<b>4,878.0</b>	<b>195.1</b>	<b>3,472.8</b>	<b>4,682.9</b>
Materiales de Administración, Emisión de Documentos y Artículos Oficiales	3,070.0	-	65.3	3,135.3	2,507.2	3,135.3
Alimentos y Utensilios	43.8	-	34.1	9.7	-	9.7
Materias Primas y Materiales de Producción y Comercialización	-	-	-	-	-	-
Materiales y Artículos de Construcción y de Reparación	322.2	-	135.3	186.9	85.2	186.9
Productos Químicos, Farmacéuticos y de Laboratorio	66.9	-	40.4	26.5	0.8	26.5
Combustibles, Lubricantes y Aditivos	931.4	-	66.4	997.8	810.3	997.8
Vestuario, Blancos, Prendas de Protección y Artículos Deportivos	22.8	-	201.1	223.9	41.7	58.2
Materiales y Suministros Para Seguridad	-	-	-	-	-	-
Herramientas, Refacciones y Accesorios Menores	420.9	-	123.0	297.9	29.4	268.5
<b>Servicios Generales</b>	<b>21,704.3</b>	<b>-</b>	<b>21,704.3</b>	<b>1,224.6</b>	<b>16,510.2</b>	<b>20,479.7</b>
Servicios Básicos	1,319.7	-	382.2	1,701.9	1,101.5	1,701.9
Servicios de Arrendamiento	1,085.3	-	46.0	1,131.3	980.3	1,131.3
Servicios Profesionales, Científicos, Técnicos y Otros Servicios	9,754.6	-	1,371.3	11,125.9	593.6	10,532.3
Servicios Financieros, Bancarios y Comerciales	912.2	-	78.4	990.6	761.9	990.6
Servicios de Instalación, Reparación, Mantenimiento y Conservación	3,682.5	-	2,020.9	1,661.6	59.8	1,601.8
Servicios de Comunicación Social y Publicidad	2,443.1	-	142.9	2,586.0	425.4	2,160.6
Servicios de Traslado y Viáticos	490.4	-	305.0	185.4	111.7	185.4
Servicios Oficiales	719.6	-	269.9	449.7	400.8	449.7
Otros Servicios Generales	1,296.9	-	575.0	1,871.9	145.8	1,726.1
<b>Transferencias, Asignaciones, Subsidios y Otras Ayudas</b>	<b>1,823.3</b>	<b>20,275.0</b>	<b>22,098.3</b>	<b>19,998.7</b>	<b>1,872.3</b>	<b>2,099.6</b>
Transferencias Internas y Asignaciones al Sector Público	-	-	-	-	-	-
Transferencias al Resto del Sector Público	-	-	-	-	-	-
Subsidios y Subvenciones	1,823.3	-	22,098.3	19,998.7	1,872.3	2,099.6
Ayudas Sociales	-	-	-	-	-	-
Pensiones y Jubilaciones	-	-	-	-	-	-
Transferencias a Fideicomisos, Mandatos y Otros Análogos	-	-	-	-	-	-
Transferencias a la Seguridad Social	-	-	-	-	-	-
Donativos	-	-	-	-	-	-
Transferencias al Exterior	-	-	-	-	-	-
<b>Bienes Muebles, Inmuebles e Intangibles</b>	<b>3,129.7</b>	<b>450.0</b>	<b>3,579.7</b>	<b>1,310.1</b>	<b>2,266.1</b>	<b>2,269.6</b>
Mobiliario y Equipo de Administración	2,538.6	-	132.6	2,671.2	1,310.1	1,361.1
Mobiliario y Equipo Educativo y Recreativo	591.1	-	591.1	-	-	-
Equipo e Instrumental Médico y de Laboratorio	-	-	-	-	-	-
Vehículos y Equipo de Transporte	-	-	335.9	335.9	335.9	335.9
Equipo de Defensa y Seguridad	-	-	-	-	-	-
Maquinaria, Otros Equipos y Herramientas	-	-	-	-	-	-
Activos Biológicos	-	-	-	-	-	-
Bienes Inmuebles	-	-	-	-	-	-
Activos Intangibles	-	-	572.6	572.6	572.6	572.6
<b>Inversión Pública</b>	<b>-</b>	<b>-</b>	<b>-</b>	<b>-</b>	<b>-</b>	<b>-</b>
Obra Pública en Bienes de Dominio Público	-	-	-	-	-	-
Obra Pública en Bienes Propios	-	-	-	-	-	-
Proyectos Productivos y Acciones de Fomento	-	-	-	-	-	-
<b>Inversiones Financieras y Otras Provisiones</b>	<b>-</b>	<b>-</b>	<b>-</b>	<b>-</b>	<b>-</b>	<b>-</b>
Inversiones Para el Fomento de Actividades Productivas	-	-	-	-	-	-
Acciones y Participaciones de Capital	-	-	-	-	-	-
Compra de Títulos y Valores	-	-	-	-	-	-
Concesión de Préstamos	-	-	-	-	-	-
Inversiones en Fideicomisos, Mandatos y Otros Análogos	-	-	-	-	-	-
Otras Inversiones Financieras	-	-	-	-	-	-
Provisiones para Contingencias y Otras Erogaciones Especiales	-	-	-	-	-	-
<b>Participaciones y Aportaciones</b>	<b>-</b>	<b>-</b>	<b>-</b>	<b>-</b>	<b>-</b>	<b>-</b>
Participaciones	-	-	-	-	-	-
Aportaciones	-	-	-	-	-	-
Convenios	-	-	-	-	-	-
<b>Deuda Pública</b>	<b>-</b>	<b>7,840.2</b>	<b>7,840.2</b>	<b>-</b>	<b>7,840.2</b>	<b>7,840.2</b>
Amortización de la Deuda Pública	-	-	-	-	-	-
Intereses de la Deuda Pública	-	-	-	-	-	-
Comisiones de la Deuda Pública	-	-	-	-	-	-
Gastos de la Deuda Pública	-	-	-	-	-	-
Costo por Coberturas	-	-	-	-	-	-
Apoyos Financieros	-	-	-	-	-	-
Adeudos de Ejercicios Fiscales Anteriores (Adefas)	-	-	7,840.2	7,840.2	7,840.2	7,840.2
<b>Total del Gasto</b>	<b>95,872.4</b>	<b>32,065.2</b>	<b>127,937.6</b>	<b>23,699.4</b>	<b>79,739.3</b>	<b>104,238.2</b>

CUENTA PÚBLICA DEL GOBIERNO, ORGANISMOS AUXILIARES Y AUTÓNOMOS DEL ESTADO DE MÉXICO 2015

**Universidad Digital del Estado de México**  
**Estado Analítico del Ejercicio del Presupuesto de Egresos**  
**Clasificación Económica (por Tipo de Gasto)**  
**Del 1 de enero al 31 de diciembre de 2015**  
**(Miles de Pesos)**

Concepto	Egresos					Subejercicio 6 = ( 3 - 4 )
	Aprobado	Ampliaciones/ (Reducciones)	Modificado	Devengado	Pagado	
	1	2	3 = ( 1 + 2 )	4	5	
Gasto Corriente	92,742.7	23,775.0	116,517.7	22,389.2	69,633.0	94,128.5
Gasto de Capital	3,129.7	450.0	3,579.7	1,310.2	2,266.1	2,269.5
Amortización de la Deuda y Disminución de Pasivos		7,840.2	7,840.2		7,840.2	7,840.2
Pensiones y Jubilaciones			-			-
Participaciones			-			-
<b>Total del Gasto</b>	<b>95,872.4</b>	<b>32,065.2</b>	<b>127,937.6</b>	<b>23,699.4</b>	<b>79,739.3</b>	<b>104,238.2</b>

**Universidad Digital del Estado de México**  
**Estado Analítico del Ejercicio del Presupuesto de Egresos**  
**Clasificación Administrativa**  
**Del 1 de enero al 31 de diciembre de 2015**  
**(Miles de Pesos)**

Concepto	Egresos					Subejercicio 6 = ( 3 - 4 )
	Aprobado	Ampliaciones/ (Reducciones)	Modificado	Devengado	Pagado	
	1	2	3 = ( 1 + 2 )	4	5	
Entidades Paraestatales y Fideicomisos No Empresariales y No Financieros	95,872.4	32,065.2	127,937.6	23,699.4	79,739.3	104,238.2
Instituciones Públicas de Seguridad Social	-	-	-	-	-	-
Entidades Paraestatales Empresariales No Financieras con Participación Estatal Mayoritaria	-	-	-	-	-	-
Entidades Paraestatales Empresariales Financieras Monetarias con Participación Estatal Mayoritaria	-	-	-	-	-	-
Entidades Paraestatales Empresariales Financieras No Monetarias con Participación Estatal Mayoritaria	-	-	-	-	-	-
Fideicomisos Financieros Públicos con Participación Estatal Mayoritaria	-	-	-	-	-	-
<b>Total del Gasto</b>	<b>95,872.4</b>	<b>32,065.2</b>	<b>127,937.6</b>	<b>23,699.4</b>	<b>79,739.3</b>	<b>104,238.2</b>

**Universidad Digital del Estado de México**  
**Estado Analítico del Ejercicio del Presupuesto de Egresos**  
**Clasificación Administrativa**  
**Del 1 de enero al 31 de diciembre de 2015**  
**(Miles de pesos)**

Concepto	Egresos					Subejercicio 6 = ( 3 - 4 )
	Aprobado	Ampliaciones/ (Reducciones)	Modificado	Devengado	Pagado	
	1	2	3 = ( 1 + 2 )	4	5	
205BR Universidades Digital del Estado de México	95,872.4	32,065.2	127,937.6	23,699.4	79,739.3	104,238.2
			-			-
			-			-
			-			-
			-			-
			-			-
			-			-
			-			-
<b>Total del Gasto</b>	<b>95,872.4</b>	<b>32,065.2</b>	<b>127,937.6</b>	<b>23,699.4</b>	<b>79,739.3</b>	<b>104,238.2</b>

**Universidad Digital del Estado de México**  
**Estado Analítico del Ejercicio del Presupuesto de Egresos**  
**Clasificación Administrativa**  
**Del 1 de enero al 31 de diciembre de 2015**  
**(Miles de pesos)**

Concepto	Egresos					Subejercicio
	Aprobado	Ampliaciones/ (Reducciones)	Modificado	Devengado	Pagado	
	1	2	3 = (1 + 2)	4	5	
Poder Ejecutivo	95,872.4	32,065.2	127,937.6	23,699.4	79,739.3	104,238.2
Poder Legislativo			-			-
Poder Judicial			-			-
Órganos Autónomos			-			-
<b>Total del Gasto</b>	<b>95,872.4</b>	<b>32,065.2</b>	<b>127,937.6</b>	<b>23,699.4</b>	<b>79,739.3</b>	<b>104,238.2</b>

**Universidad Digital del Estado de México**  
**Estado Analítico del Ejercicio del Presupuesto de Egresos**  
**Clasificación Funcional (Finalidad y Función)**  
**Del 1 de enero al 31 de diciembre de 2015**  
**(Miles de Pesos)**

Concepto	Egresos					Subejercicio
	Aprobado	Ampliaciones/ (Reducciones)	Modificado	Devengado	Pagado	
	1	2	3 = (1 + 2)	4	5	
<b>Gobierno</b>	-	-	-	-	-	-
Legislación			-	-	-	-
Justicia			-	-	-	-
Coordinación de la Política de Gobierno			-	-	-	-
Relaciones Exteriores			-	-	-	-
Asuntos Financieros y Hacendarios			-	-	-	-
Seguridad Nacional			-	-	-	-
Asuntos de Orden Público y de Seguridad Interior			-	-	-	-
Otros Servicios Generales			-	-	-	-
<b>Desarrollo Social</b>	<b>95,872.4</b>	<b>24,225.0</b>	<b>120,097.4</b>	<b>23,699.4</b>	<b>71,899.1</b>	<b>96,398.0</b>
Protección Ambiental			-	-	-	-
Vivienda y Servicios a la Comunidad			-	-	-	-
Salud			-	-	-	-
Recreación, Cultura y Otras Manifestaciones Sociales	95,872.4	24,225.0	120,097.4	23,699.4	71,899.1	96,398.0
Educación			-	-	-	-
Protección Social			-	-	-	-
Otros Asuntos Sociales			-	-	-	-
<b>Desarrollo Económico</b>	-	-	-	-	-	-
Asuntos Económicos, Comerciales y Laborales en General			-	-	-	-
Agropecuaria, Silvicultura, Pesca y Caza			-	-	-	-
Combustibles y Energía			-	-	-	-
Minería, Manufacturas y Construcción			-	-	-	-
Transporte			-	-	-	-
Comunicaciones			-	-	-	-
Turismo			-	-	-	-
Ciencia, Tecnología e Innovación			-	-	-	-
Otras Industrias y Otros Asuntos Económicos			-	-	-	-
<b>Otras no Clasificadas en Funciones Anteriores</b>	-	<b>7,840.2</b>	<b>7,840.2</b>	-	<b>7,840.2</b>	<b>7,840.2</b>
Transacciones de la Deuda Pública / Costo Financiero de la Deuda			-	-	-	-
Transferencias, Participaciones y Aportaciones entre Diferentes Niveles y Órdenes de Gobierno			-	-	-	-
Saneamiento del Sistema Financiero			-	-	-	-
Adeudos de Ejercicios Fiscales Anteriores		7,840.2	7,840.2		7,840.2	7,840.2
<b>Total del Gasto</b>	<b>95,872.4</b>	<b>32,065.2</b>	<b>127,937.6</b>	<b>23,699.4</b>	<b>79,739.3</b>	<b>104,238.2</b>

Universidad Digital del Estado de México  
 Endeudamiento Neto  
 Del 1 de Enero al 31 de Diciembre de 2015  
 (Miles de Pesos)

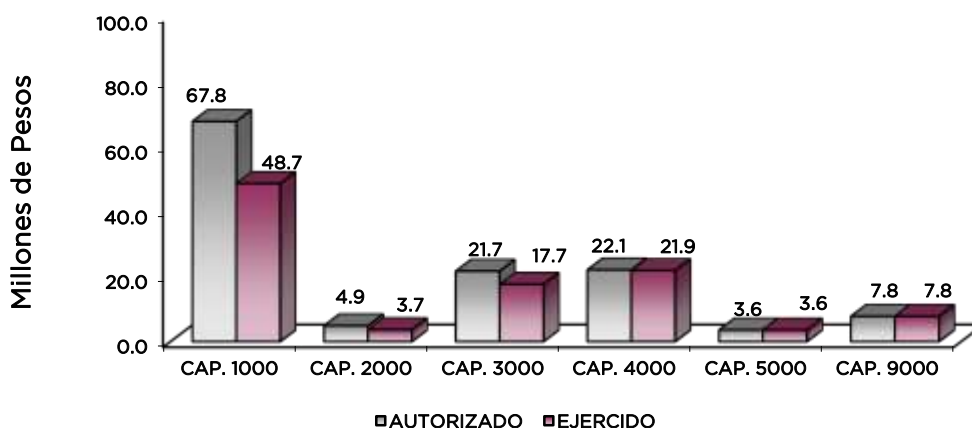
Identificación de Crédito o Instrumento	Contratación/Colocación	Amortización	Endeudamiento Neto
	A	B	C = A - B
<b>Creditos Bancarios</b>			
			-
			-
			-
			-
			-
			-
			-
			-
<b>Total Créditos Bancarios</b>	-	-	-
<b>Otros Instrumentos de Deuda</b>			
			-
			-
			-
			-
			-
			-
			-
<b>Total Otros Instrumentos de Deuda</b>	-	-	-
<b>TOTAL</b>	-	-	-

Universidad Digital del Estado de México  
 Intereses de la Deuda  
 Del 1 de enero al 31 de diciembre de 2015  
 (Miles de Pesos)

Identificación de Crédito o Instrumento	Devengado	Pagado
<b>Créditos Bancarios</b>		
<b>Total de intereses de Créditos Bancarios</b>	-	-
<b>Otros Instrumentos de Deuda</b>		
<b>Total de intereses de Otros Instrumentos de Deuda</b>	-	-
<b>TOTAL</b>	-	-

UDEM

Universidad Digital del Estado de México							
EGRESOS POR CAPÍTULO							
(Miles de Pesos)							
EGRESOS	PREVISTO	P R E S U P U E S T O 2 0 1 5			EJERCIDO	V A R I A C I Ó N	
		ASIGNACIONES Y/O AMPLIACIONES	REDUCCIONES Y/O DISMINUCIONES	TOTAL AUTORIZADO		IMPORTE	%
SERVICIOS PERSONALES	64,337.1	6,874.3	3,374.3	67,837.1	48,748.6	19,088.5	28.1
MATERIALES Y SUMINISTROS	4,878.0	1,043.6	1,043.6	4,878.0	3,667.9	1,210.1	24.8
SERVICIOS GENERALES	21,704.3	4,340.8	4,340.8	21,704.3	17,734.8	3,969.5	18.3
TRANSFERENCIAS, ASIGNACIONES, SUBSIDIOS Y OTRAS AYUDAS	1,823.3	20,275.0		22,098.3	21,871.0	227.3	1.0
BIENES MUEBLES, INMUEBLES E INTANGIBLES	3,129.7	2,332.6	1,882.6	3,579.7	3,576.2	3.5	.1
DEUDA PÚBLICA		7,840.2		7,840.2	7,840.2		
<b>T O T A L</b>	<b>95,872.4</b>	<b>42,706.5</b>	<b>10,641.3</b>	<b>127,937.6</b>	<b>103,438.7</b>	<b>24,498.9</b>	<b>19.1</b>
	=====	=====	=====	=====	=====	=====	=====



## NOTAS AL PRESUPUESTO DE EGRESOS

### EGRESOS

Se tuvo un presupuesto inicial de 95 millones 872.4 miles de pesos, teniendo ampliaciones y trasposos netos de más por 32 millones 65.2 miles de pesos, con lo que se determinó un presupuesto modificado de 127 millones 937.6 miles de pesos, de los cuales se ejercieron 103 millones 438.7 miles de pesos, teniendo un subejercido de 24 millones 498.9 miles de pesos, equivalente al 19.1 por ciento, respecto al monto autorizado.

### SERVICIOS PERSONALES

El presupuesto autorizado inicial de este capítulo fue de 64 millones 337.1 miles de pesos, teniendo ampliaciones y trasposos netos de más por 3 millones 500 mil de pesos, obteniendo un presupuesto modificado de 67 millones 837.1 miles de pesos el importe ejercido fue de 48 millones 748.6 miles de pesos, obteniendo un subejercido de 19 millones 88.5 miles de pesos, lo que representó el 28.1 por ciento menos respecto al monto autorizado.

La variación obedece principalmente a las medidas de austeridad, racionalidad y disciplina presupuestal.

### MATERIALES Y SUMINISTROS

El presupuesto autorizado inicial de este capítulo fue de 4 millones 878 mil pesos, de los cuales se ejercieron 3 millones 667.9 miles de pesos, obteniendo un subejercido de 1 millón 210.1 miles de pesos, equivalente al 24.8 por ciento respecto al monto autorizado.

La variación obedece al cumplimiento en la Contención del Gasto y Ahorro Presupuestal del Ejercicio 2015.

## SERVICIOS GENERALES

El presupuesto autorizado inicial de este capítulo fue de 21 millones 704.3 miles de pesos, el importe ejercido fue de 17 millones 734.8 miles de pesos, obteniendo un subejercido de 3 millones 969.5 miles de pesos, lo que representó el 18.3 por ciento menos respecto al monto autorizado.

La variación obedece al cumplimiento en la Contención del Gasto y Ahorro Presupuestal del Ejercicio 2015.

## TRANSFERENCIAS, ASIGNACIONES, SUBSIDIOS Y OTRAS AYUDAS

El presupuesto autorizado inicial de este capítulo fue de 1 millón 823.3 miles de pesos, con ampliaciones por 20 millones 275 mil pesos, obteniendo un presupuesto modificado de 22 millones 98.3 miles de pesos. el importe ejercido fue de 21 millones 871 mil pesos, obteniendo un subejercido de 227.3 miles de pesos, lo que representó el 1.0 por ciento menos respecto al monto autorizado.

## BIENES MUEBLES, INMUEBLES E INTANGIBLES

El presupuesto autorizado inicial de este capítulo fue de 3 millones 129.7 miles de pesos, con ampliaciones y traspasos netos de más por 450 mil pesos, obteniendo un presupuesto modificado de 3 millones 579.7 miles de pesos. El importe ejercido fue de 3 millones 576.2 miles de pesos, obteniendo un subejercido de 3.5 miles de pesos, lo que representó el 6.1 por ciento menos respecto al monto autorizado.

## DEUDA PÚBLICA

Se autorizó una ampliación para el pago de pasivos derivados de erogaciones devengadas y pendientes de ejercicios anteriores por 7 millones 840.2 miles de pesos, ejerciéndose en su totalidad.

### INFORMACIÓN PRESUPUESTAL

#### EGRESOS POR OBJETO DEL GASTO (Miles de Pesos)

CAPÍTULO Y OBJETO DEL GASTO	P R E S U P U E S T O			2 0 1 5		
	PREVISTO	ASIGNACIONES Y/O AMPLIACIONES	REDUCCIONES Y/O DISMINUCIONES	TOTAL AUTORIZADO	EJERCIDO	VARIACIÓN
<b>SERVICIOS PERSONALES</b>	<b>64,337.1</b>	<b>6,874.3</b>	<b>3,374.3</b>	<b>67,837.1</b>	<b>48,748.6</b>	<b>19,088.5</b>
Sueldo Base	23,649.0		2,855.7	20,793.3	15,251.9	5,541.4
Hora Clase	15,972.5	3,018.1	483.5	18,507.1	10,352.8	8,154.3
Prima Vacacional	1,525.4	549.0		2,074.4	1,790.8	283.6
Aguinaldo	4,896.9	1,219.0		6,115.9	4,343.6	1,772.3
Vacaciones no Disfrutadas por Finiquito		20.0		20.0	6.2	13.8
Compensación por Retabulación	790.0	441.9		1,231.9	1,184.0	47.9
Gratificación	2,784.6	1,168.6		3,953.2	3,415.2	538.0
Gratificación por Convenio	4,604.1	209.8	23.3	4,790.6	4,147.7	642.9
Cuotas de Servicio de Salud	3,396.6			3,396.6	3,038.7	357.9
Cuotas al Sistema Solidario de Reparto	2,562.3			2,562.3	2,254.7	307.6
Cuotas del Sistema de Capitalización Individual	688.2			688.2	527.0	161.2
Aportación para Financiar los Gastos Generales de Administración de ISSEMyM	319.5			319.5	265.9	53.6
Riesgo de Trabajo	575.0			575.0	378.6	196.4
Seguros y Fianzas	119.1	89.1		208.2	89.2	119.0
Cuotas para Fondo de Retiro	176.5			176.5	126.9	49.6
Seguro de Separación Individualizado	989.5		7.0	982.5	662.4	320.1
Despensa	1,287.9	152.8	4.8	1,435.9	907.4	528.5
Reconocimiento a Servidores Públicos		6.0		6.0	5.6	.4
<b>MATERIALES Y SUMINISTROS</b>	<b>4,878.0</b>	<b>1,043.6</b>	<b>1,043.6</b>	<b>4,878.0</b>	<b>3,667.9</b>	<b>1,210.1</b>
Materiales y Útiles de Oficina	1,426.1	216.4	165.0	1,477.5	1,221.1	256.4
Enseres de Oficina	149.4	1.2	92.7	57.9	20.2	37.7

UDEM

CAPÍTULO Y OBJETO DEL GASTO	P R E S U P U E S T O			2 0 1 5		
	PREVISTO	ASIGNACIONES Y/O AMPLIACIONES	REDUCCIONES Y/O DISMINUCIONES	TOTAL AUTORIZADO	EJERCIDO	VARIACIÓN
Materiales y Útiles para el Procesamiento en Equipos y Bienes Informáticos	1,003.7	384.0	100.2	1,287.5	1,048.6	238.9
Material de Información	15.0	2.0	9.0	8.0	3.6	4.4
Material y Enseres de Limpieza	437.7	42.1	199.8	280.0	213.8	66.2
Material Didáctico	38.0	6.5	19.8	24.7		24.7
Utensilios para el Servicio de Alimentación	43.8		34.1	9.7		9.7
Madera y productos de Madera		.3		0.3	.3	
Material Eléctrico y Electrónico	202.2	7.0	103.3	105.9	42.3	63.6
Materiales de Señalización		26.1		26.1	26.1	
Árboles y Plantas de Ornato	13.8	5.9	3.4	16.3	12.4	3.9
Materiales de Construcción	91.2		58.4	32.8		32.8
Estructuras y Manufacturas para Todo Tipo de Construcción	15.0		9.5	5.5	4.1	1.4
Plaguicidas, Abonos y Fertilizantes	39.9		28.5	11.4		11.4
Medicinas y Productos Farmacéuticos	13.2	.6	6.2	7.6	.6	7.0
Materiales, Accesorios y Suministros Médicos	13.8	.2	6.5	7.5	.2	7.3
Combustibles, Lubricantes y Aditivos	931.5	86.7	20.3	997.9	810.3	187.6
Vestuarios y Uniformes	22.8	223.3	22.3	223.8	207.4	16.4
Refacciones, Accesorios y Herramientas		3.3		3.3	3.3	
Refacciones y Accesorios Menores de Edificios	37.5	1.2	9.4	29.3	.8	28.5
Refacciones y Accesorios para Equipo de Cómputo	309.0	10.0	115.0	204.0	15.6	188.4
Artículos para la Extinción de Incendios	53.0		32.8	20.2		20.2
Refacciones y Accesorios Menores de Maquinaria y Otros Equipos		.8		0.8	.4	.4
Otros Enseres	21.4	26.0	7.4	40.0	36.8	3.2
<b>SERVICIOS GENERALES</b>	<b>21,704.3</b>	<b>4,340.8</b>	<b>4,340.8</b>	<b>21,704.3</b>	<b>17,734.8</b>	<b>3,969.5</b>
Servicio de Energía Eléctrica	204.0	118.7	67.7	255.0	237.5	17.5
Servicio de Telefonía Convencional	504.0	289.2		793.2	708.4	84.8
Servicio de Telefonía Celular	15.5			15.5	7.0	8.5
Servicio de Radiolocalización y Telecomunicación	105.0		24.7	80.3	72.5	7.8
Servicio de Acceso a Internet	485.7	3.0		488.7	73.4	415.3
Servicio Postal y Telegráfico	5.4	1.2	3.5	3.1	2.7	.4
Arrendamiento de Edificios y Locales	1,031.3	69.9		1,101.2	952.9	148.3
Arrendamiento de Maquinaria y Equipo	54.0		23.9	30.1	27.4	2.7
Aseorías Asociadas a Convenios o Acuerdos	66.0	55.0		121.0	55.0	66.0
Servicios Informáticos	448.8			448.8		448.8
Capacitación	8,067.3	1,635.0	527.0	9,175.3	8,364.1	811.2
Servicios de Investigación científica y Desarrollo		9.6	9.6			
Servicio de apoyo Administrativo y Fotocopiado	20.6			20.6		20.6
Servicios de Vigilancia	1,152.0	207.4		1,359.4	1,185.7	173.7
Servicios Bancarios y Financieros	13.2	67.1	28.4	51.9	43.3	8.6
Seguros y Fianzas	850.0	7.6		857.6	640.1	217.5
Fletes y Maniobras	49.0	77.4	45.4	81.0	78.6	2.4
reparación y mantenimiento de Inmuebles	58.2	19.7	34.6	43.3	29.4	13.9
Adaptación de locales, Almacenes, Bodegas, Edificios	2,512.1		2,019.0	493.1	358.2	134.9
Reparación, Mantenimiento e instalación de Mobiliario y Equipo	141.0	84.2	69.4	155.8	135.5	20.3
Reparación, Instalación y Mantenimiento de Bienes Informáticos, Microfilmación y Tecnologías de la Información	286.0	39.1	243.1		39.1	
Reparación y Mantenimiento de Vehículos Terrestres, Aéreos y Lacustres	240.2	151.7	7.4	384.5	305.0	79.5
Servicios de Lavandería, Limpieza e Higiene	445.0	23.4		468.4	337.2	131.2
Servicio de Fumigación		101.5		101.5	101.5	
Gastos de Publicidad y Propaganda	563.5	59.3		622.8	278.0	344.8
Publicaciones Oficiales y de Información en General para Difusión	1,879.6	612.1	528.5	1,963.2	1,675.4	287.8
Gastos de Traslado por Vía Terrestre	154.4	4.7	65.9	93.2	60.2	33.0
Viaticos Nacionales	336.0	2.6	246.4	92.2	51.5	40.7
Gastos de Ceremonias Oficiales y de Orden Social	187.2		172.7	14.5		14.5
Congresos y convenciones	532.4	76.8	173.0	436.2	400.8	35.4
Servicios Funerarios y de Ceremonias		6.5		6.5	6.5	
Otros Impuestos y Derechos	111.9	8.4	21.6	98.7	80.2	18.5
Penas, Multas, Accesorios y Actualizaciones		17.8		17.8	.2	17.6
Impuesto sobre Erogaciones por Remuneraciones al Trabajo Personal	1,001.0	493.0		1,494.0	1,267.2	226.8
Cuotas y Suscripciones		12.3		12.3		12.3
Gastos de Servicios Menores	184.0	86.6	29.0	241.6	160.3	81.3
<b>TRANSFERENCIAS, ASIGNACIONES, SUBSIDIOS Y OTRAS AYUDAS</b>	<b>1,823.3</b>	<b>20,275.0</b>		<b>22,098.3</b>	<b>21,871.0</b>	<b>227.3</b>
Subsidios para Capacitación y Becas	1,823.3	20,275.0		22,098.3	21,871.0	227.3
<b>BIENES MUEBLES, INMUEBLES E INTANGIBLES</b>	<b>3,129.7</b>	<b>2,332.6</b>	<b>1,882.6</b>	<b>3,579.7</b>	<b>3,576.2</b>	<b>3.5</b>
Bienes Informáticos	2,216.8	382.3	573.8	2,025.3	2,022.0	3.3
Muebles y Enseres	321.8	644.7	321.8	644.7	644.7	.0
Otros Equipos Eléctricos y Electrónicos de Oficina		1.2		1.2	1.0	.2
Equipos y Aparatos Audiovisuales	591.1	60.0	651.1			
Vehículos y Equipo de Transporte Terrestre		335.9		335.9	335.9	
Vehículos y Equipo Auxiliar de Transporte		335.9	335.9			
Software		572.6		572.6	572.6	
<b>DEUDA PÚBLICA</b>		<b>7,840.2</b>		<b>7,840.2</b>	<b>7,840.2</b>	
por Ejercicios Anteriores		7,840.2		7,840.2	7,840.2	
<b>T O T A L</b>	<b>95,872.4</b>	<b>42,706.5</b>	<b>10,641.3</b>	<b>127,937.6</b>	<b>103,438.7</b>	<b>24,498.9</b>





# INFORMACIÓN PROGRAMÁTICA



El Plan de Desarrollo del Estado de México 2011-2017, es un documento que proyecta una visión integral del Estado de México, reconoce la diversidad política, así como el perfil y la vocación económica y social de cada región y municipio, con la finalidad de establecer estrategias de acción que nos permitirán aprovechar las áreas de oportunidad y fomentar el crecimiento de las zonas rurales, urbanas y metropolitanas de la Entidad.

### Gobierno de Resultados

El Gobierno Estatal está orientado a la obtención de resultados; es decir, a que las políticas públicas tengan un impacto positivo en la realidad de la Entidad, para lo cual es necesario que las mismas sean consecuencia de un proceso integral de planeación, de una ejecución eficiente de las políticas públicas y de la evaluación continua de las acciones de gobierno.

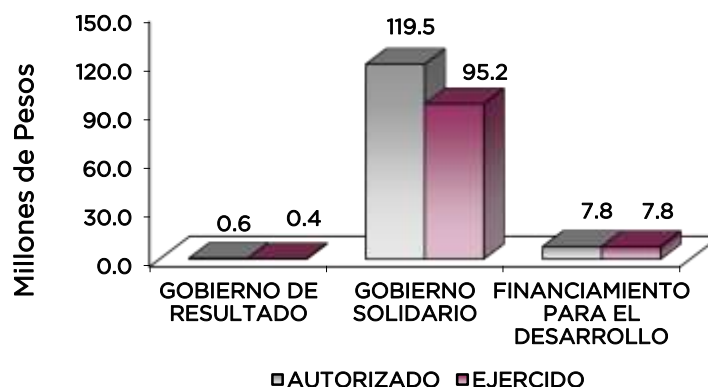
### Gobierno Solidario

El Gobierno Estatal se ha planteado como visión ofrecer un elevado nivel de vida y una mayor igualdad de oportunidades, asumiendo su papel como Gobierno Solidario. Para ello, se han establecido objetivos apegados a la realidad de la entidad, que delinearán la política social durante los próximos años y tendrán un impacto directo en el mejoramiento de las condiciones de desarrollo humano y social de los mexiquenses: Ser reconocido como el Gobierno de la Educación; Combatir la Pobreza; Mejorar la Calidad de la Vida de los Mexiquenses mediante la Transformación Positiva de su Entorno y Alcanzar una Sociedad más igualitaria a través de la atención a grupos en situación de vulnerabilidad.

### Financiamiento para el Desarrollo

El Gobierno Estatal requiere de recursos financieros para fomentar el desarrollo. Debido a las metas y objetivos que se han establecido, cada peso que se presupueste debe asignarse y gastarse de manera eficiente. Los recursos deben dirigirse a proyectos que causen el mayor impacto en el bienestar de los mexiquenses.

Universidad Digital del Estado de México							
EGRESOS POR PILAR Y/O EJE TRANSVERSAL							
(Miles de Pesos)							
PILAR Y/O EJE TRANSVERSAL	PREVISTO	PRESUPUESTO 2015			TOTAL EJERCIDO	VARIACIÓN	
		ASIGNACIONES Y/O AMPLIACIONES	REDUCCIONES Y/O DISMINUCIONES	TOTAL AUTORIZADO		IMPORTE	%
Gobierno de Resultados	597.8	35.9	35.9	597.8	392.1	205.7	34.4
Gobierno Solidario	95,274.6	34,830.4	10,605.4	119,499.6	95,206.4	24,293.2	20.3
Financiamiento para el Desarrollo		7,840.2		7,840.2	7,840.2		
<b>T O T A L</b>	<b>95,872.4</b>	<b>42,706.5</b>	<b>10,641.3</b>	<b>127,937.6</b>	<b>103,438.7</b>	<b>24,498.9</b>	<b>19.1</b>



**FINALIDAD**

**GOBIERNO**

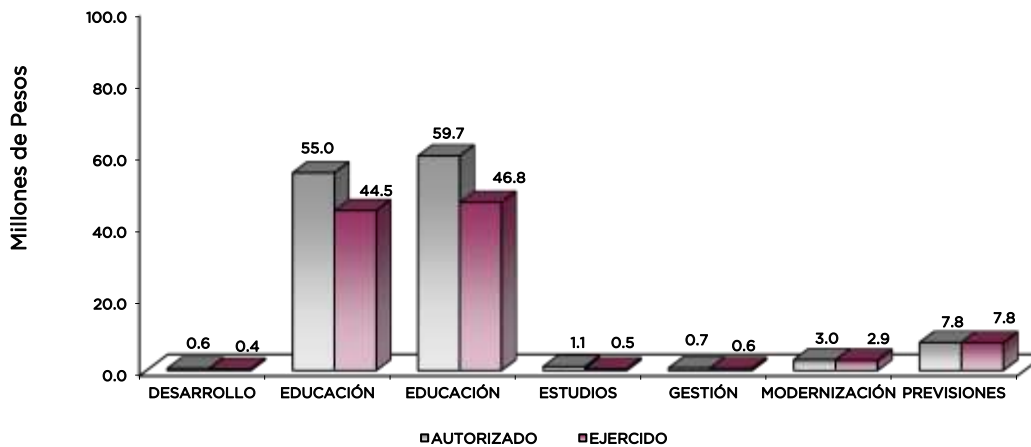
**DESARROLLO SOCIAL**

En esta finalidad se avanzará en la provisión de servicios a la población en materia de Protección Social, Educación, Salud y Vivienda y Servicios a la Comunidad, con lo que se apoyará fundamentalmente la consecución de las Metas Nacionales México Incluyente y México con Educación de Calidad.

La prospectiva en el Sistema Educativo será consolidar como verdadera balanza de desarrollo social, la educación tecnológica superior, bajo las siguientes consideraciones:

- Ampliar la cobertura de los servicios educativos, especialmente en el nivel medio superior y superior, bajo los criterios de flexibilidad y pertinencia.
- Fortalecer la vinculación entre la educación media superior y superior en sus diversas modalidades, con las necesidades sociales y del aparato productivo de la Entidad.

Universidad Digital del Estado de México							
EGRESOS POR PROGRAMA							
(Miles de Pesos)							
PROGRAMA	PRESUPUESTO 2015			TOTAL AUTORIZADO	EJERCIDO	VARIACIÓN	
	PREVISTO Y/O AMPLIACIONES	ASIGNACIONES Y/O DISMINUCIONES	REDUCCIONES			IMPORTE	%
Desarrollo de la Función Pública y Ética en el Servicio Público	597.8	35.9	35.9	597.8	392.1	205.7	34.4
Educación Media Superior	54,282.7	4,707.6	3,982.6	55,007.7	44,506.7	10,501.0	19.1
Educación Superior	36,230.3	28,027.0	4,527.0	59,730.3	46,774.7	12,955.6	21.7
Estudios de Posgrado	1,073.6	176.0	176.0	1,073.6	464.5	609.1	56.7
Gestión de las Políticas Educativas	652.4	305.6	305.6	652.4	552.7	99.7	15.3
Modernización de la Educación	3,035.6	1,614.2	1,614.2	3,035.6	2,907.8	127.8	4.2
Previsiones para el Pago de Adeudos de Ejercicios Fiscales Anteriores		7,840.2		7,840.2	7,840.2		
<b>TOTAL</b>	<b>95,872.4</b>	<b>42,706.5</b>	<b>10,641.3</b>	<b>127,937.6</b>	<b>103,438.7</b>	<b>24,498.9</b>	<b>19.1</b>



## AVANCE OPERATIVO-PROGRAMATICO Y PRESUPUESTAL

### METAS PROGRAMADAS Y ALCANZADAS

#### GOBIERNO

#### GOBIERNO DE RESULTADOS

#### 010304 DESARROLLO DE LA FUNCION PÚBLICA Y ÉTICA EN EL SERVICIO PÚBLICO

#### 010304010101 FISCALIZACION, CONTROL Y EVALUACIÓN DE LA GESTIÓN PÚBLICA

**Realizar Auditorías, con el Propósito de Verificar el Cumplimiento del Marco Normativo que Regula el Funcionamiento de las Dependencias y Organismos Auxiliares del Ejecutivo Estatal y los Ayuntamientos**

El medio por el cual se verifica el cumplimiento a disposiciones normativas para el ejercicio adecuado del presupuesto de la Universidad Digital del Estado de México (auditoría financiera), así como vigilar el cumplimiento de la estructura orgánica, funciones, programas, objetivos, procedimientos y controles internos de las unidades administrativas que integran la Universidad (auditoría administrativa). En el ejercicio que se informa se programaron 5 auditorías, realizándose 5, lo que representa un 100 por ciento de lo programado. **(Anexo 1)**

**Realizar Evaluaciones para Determinar el Grado de Eficacia y Eficiencia en los Procesos, así como en el Desempeño Institucional de las Dependencias y Organismos Auxiliares del Ejecutivo Estatal**

El objeto de las evaluaciones es en términos de medir la eficacia, eficiencia y economías, así como la ejecución de los programas o servicios de la Universidad Digital del Estado de México para verificar que estén alineados con sus objetivos, estrategias y líneas de acción. En un sentido preventivo se programó una evaluación, alcanzando el 100 por ciento. **(Anexo 2)**

**Realizar Inspecciones a Rubros Específicos en las Dependencias, Organismos Auxiliares del Ejecutivo Estatal y en su caso Ayuntamientos, con el Propósito de Constatar el Cumplimiento del Marco Normativo que lo Regula**

Las inspecciones son un mecanismo de control, cuyo propósito es que con base en los resultados obtenidos se establezcan mayores mecanismos preventivos, y en ocasiones correctivos, habiéndose programado 30 y realizado 33, por lo que se tuvo un cumplimiento del 110 por ciento. **(Anexo 3)**

**Participación del Órgano de Control Interno en Reuniones que por Mandato legal o Disposición Administrativa así lo Requiera**

Con la finalidad de verificar que cada una de las sesiones convocadas por la Universidad Digital del Estado de México se apeguen y se desarrollen conforme a la normatividad correspondiente, se tuvo participación en 31 sesiones habiéndose programado 23, razón por la cual se obtuvo un alcance del 134.8 por ciento. **(Anexo 4)**

**Participar en Testificaciones, con el Propósito de Asegurarse que los Actos Administrativos se Realicen Conforme a la Normatividad Vigente**

Con la finalidad de verificar que cada uno de los actos administrativos de entrega recepción de oficinas y otros de la Universidad Digital del Estado de México se apeguen y se desarrollen conforme a la normatividad correspondiente, se testificó en 10 actos habiéndose programado 10, razón por la cual se obtuvo un cumplimiento del 100 por ciento. **(Anexo 5)**

## DESARROLLO SOCIAL

### 02050201 EDUCACIÓN MEDIA SUPERIOR

#### 020502010103 PREPARATORIA ABIERTA Y BACHILLERATO A DISTANCIA

##### **Apertura Centros de Atención en Bachillerato a Distancia a fin de Acercar la Oferta Educativa en Diferentes Puntos de la Entidad**

Derivado de la conformación de alianzas estratégicas mediante convenios de colaboración con entidades públicas y privadas con la finalidad de incrementar la cobertura de servicios educativos de nivel medio superior y superior, se logró la implementación de 14 Centros, lo que significa un cumplimiento de la meta al 93.3 por ciento. **(Anexo 6)**

##### **Lograr que los Alumnos Concluyan sus Estudios en el Período Establecido**

Derivado del incremento en la carga académica de los alumnos de bachillerato con mayor grado de avance, coadyuvó a incrementar el índice de alumnos egresados en un tiempo menor al programado, lográndose superar la meta con 736 alumnos que concluyeron sus estudios respecto de los 710 programados, lo que significa un cumplimiento de la meta en un 103.7 por ciento. **(Anexo 7)**

##### **Actualizar al Personal Docente, Directivo y Administrativo de Bachillerato a Distancia**

La evaluación al desempeño y al diagnóstico por las áreas académicas y administrativas, detectaron la necesidad de capacitar al personal de la Universidad Digital del Estado de México, y con la finalidad de poder brindar una mejor atención y servicio a los usuarios, se logró capacitar al personal docente y administrativo, capacitando a un total de 284 personas de las 280 programadas, lo que representa un cumplimiento de meta del 101.4 por ciento. **(Anexo 8)**

##### **Atender a la Matrícula de Bachillerato a Distancia**

Derivado de la diversificación de la oferta académica de nivel medio superior, así como de la ampliación de cobertura y la conformación de alianzas estratégicas mediante convenios de colaboración con entidades públicas y privadas, se tuvo un incremento considerable en la atención de la matrícula de bachillerato, logrando un cumplimiento de la meta en un 108.3 por ciento, en razón de programarse atender una matrícula de 23 mil 034, logrando atender a 24 mil 942 alumnos del nivel medio superior. **(Anexo 9)**

##### **Atender a los Alumnos de Nuevo Ingreso de Bachillerato a Distancia**

Derivado de la diversificación de la oferta académica de nivel medio superior, así como de la ampliación de cobertura y la conformación de alianzas estratégicas mediante convenios de colaboración con entidades públicas y privadas, se tuvo un nuevo ingreso de 3 mil 871 alumnos a bachillerato, superando los 3 mil 750 programados, logrando un cumplimiento de la meta en un 103.2 por ciento. **(Anexo 10)**

### 020503010103 EDUCACIÓN SUPERIOR

#### 020503010103 EDUCACIÓN SUPERIOR A DISTANCIA

##### **Atender a la Matrícula de Educación Superior Universitaria a Distancia**

Derivado de la diversificación de la oferta académica de nivel superior, así como de la ampliación de cobertura y la conformación de alianzas estratégicas mediante convenios de colaboración con entidades públicas y privadas, se tuvo un incremento considerable en la atención de la matrícula de licenciaturas, superándose la meta en un 108.9 por ciento respecto de atender una matrícula de 5 mil 820 alumnos, contando al cierre del ejercicio con una matrícula de 6 mil 339. **(Anexo 11)**

### **Atender a los Alumnos de Nuevo Ingreso de Educación Superior Universitaria a Distancia**

Derivado de la diversificación de la oferta académica de nivel superior, así como de la ampliación de cobertura y la conformación de alianzas estratégicas mediante convenios de colaboración con entidades públicas y privadas, se tuvo un nuevo ingreso de 1 mil 169 alumnos de licenciaturas, superando los 1 mil 150 programados, logrando un cumplimiento de la meta en un 101.7 por ciento. **(Anexo 12)**

### **Lograr que los Alumnos Concluyan sus Estudios en el Periodo Establecido**

Es importante mencionar que en esta modalidad educativa, el avance académico lo define el estudiante, toda vez que él establece el tiempo en el que efectúa sus estudios. Con el establecimiento de estrategias y apoyo académico destinado a los alumnos de educación superior, se logró cumplir la meta en un 100 por ciento, contando con 63 alumnos que concluyeron sus estudios respecto de los 63 programados. **(Anexo 13)**

### **Lograr la Titulación de Alumnos Egresados de Educación Superior Universitaria a Distancia**

Con apoyo por parte de la Universidad Digital del Estado de México a sus alumnos de licenciaturas con asesorías y trámites, coadyuvaron en el incremento de los índices de titulación, los alumnos titulados hacen un total de 19 que con respecto a los 19 programados, por lo que se tuvo un porcentaje de cumplimiento del 100.0 por ciento. **(Anexo 14)**

### **Ofertar Nuevos Programas Educativos de Educación Superior Universitaria a Distancia**

Derivado de la diversificación de la oferta académica de nivel superior, así como de la ampliación de cobertura y la conformación de alianzas estratégicas mediante convenios de colaboración con entidades públicas y privadas, se tuvo un incremento de 3 programas de nivel superior respecto de los 3 programados, lo que representa un 100 por ciento de cumplimiento de la meta. **(Anexo 15)**

### **Instaurar y Operar los Programas de Educación Continua y a Distancia**

La alianza con la Universidad de Guadalajara (UDG) permitió a la Universidad Digital del Estado de México ofertar Educación Continua en línea en forma compartida, con lo cual se logró cumplir la meta programada en un 100 por ciento, al implementar 7 programas respecto de los 7 programados. **(Anexo 16)**

### **Contactar Alumnos Egresados en Educación Superior Universitaria a Distancia**

Se realizó la programación de 21 alumnos egresados de este nivel educativo llegando así a cumplir la meta en un 100 por ciento. **(Anexo 17)**

### **Desarrolla el Programa de Evaluación Institucional**

Se desarrolló el programa de evaluación institucional de forma satisfactoria cumpliendo la meta en un 100 por ciento. **(Anexo 18)**

### **02050401 ESTUDIOS DE POSGRADO**

#### **020504010101 POSGRADO**

### **Lograr que los Alumnos de Maestría y Doctorado Obtengan el Grado**

Es importante mencionar que en esta modalidad educativa, el avance académico lo define el estudiante, toda vez que él establece el tiempo en el que efectúa sus estudios. Con el establecimiento de estrategias y apoyo académico destinado a los alumnos de educación posgrado, se logró cumplir la meta en un 101.4 por ciento, contando con 507 alumnos que concluyeron sus estudios respecto de los 500 programados. **(Anexo 19)**

### **Atender a la Matrícula de Posgrado**

Derivado de la diversificación de la oferta académica de nivel posgrado, así como de la ampliación de cobertura y la conformación de alianzas estratégicas mediante convenios de colaboración con entidades públicas y privadas, se tuvo un incremento considerable en la atención de la matrícula de posgrado, superándose la meta en un 118.4 por ciento respecto de atender una matrícula de 6 mil 449 alumnos, contando al cierre del ejercicio con una matrícula de 7 mil 640. **(Anexo 20)**

### **Ofertar Programas Educativos de Posgrado**

Derivado de la diversificación de la oferta académica de nivel posgrado, así como de la ampliación de cobertura y la conformación de alianzas estratégicas mediante convenios de colaboración con entidades públicas y privadas, se tuvo un programa de nivel posgrado respecto de uno programado, lo que representa un 100 por ciento de cumplimiento de la meta. **(Anexo 21)**

## **02050601 GESTIÓN DE LAS POLÍTICAS EDUCATIVAS**

### **020506010204 VINCULACIÓN CON EL SECTOR PRODUCTIVO**

#### **Firmar Nuevos Convenios con los Sectores Público, Privado y Social**

En un esfuerzo compartido entre el personal académico y administrativo de la Universidad Digital del Estado de México, se ha trabajado para alcanzar la meta en cuanto a la concertación de acciones con los sectores público, privado y social; por lo cual se asistió a diversos municipios del Estado de México, para realizar la presentación de la oferta educativa que imparte la esta Universidad. Así mismo, se asistió a promocionar y publicitarla en diversas expo-orientas y medios de comunicación como la radio y la televisión. También se tuvo contacto directo con funcionarios de diferentes ayuntamientos y se firmaron convenios con diversos municipios del Estado de México; de tal forma que se logró alcanzar un total de 27 convenios respecto de los 26 programados, logrando un alcance del 100 por ciento. **(Anexo 22)**

## **02050602 MODERNIZACIÓN DE LA EDUCACIÓN**

### **020506020101 FORTALECIMIENTO DE LA CALIDAD EDUCATIVA**

#### **Impartir el Idioma Inglés a los Alumnos de Educación Superior**

Mediante diversas acciones, se favoreció la enseñanza del idioma inglés a 385 alumnos de nivel superior a distancia, respecto de los 385 programados, cumpliéndose la meta en un 100 por ciento. **(Anexo 23)**

#### **Fomentar Acciones que Permitan el Fortalecimiento del Idioma Inglés en EMS**

Se llevó a cabo la ejecución de 4 programas de enseñanza del idioma inglés en educación media superior a distancia, lográndose el cumplimiento de la meta al 100 por ciento. **(Anexo 24)**

## **02050602 MODERNIZACIÓN DE LA EDUCACIÓN**

### **020506020104 TECNOLOGÍA APLICADA A LA EDUCACIÓN**

#### **Optimizar el uso de Equipo de Cómputo en el Proceso de Enseñanza-aprendizaje en Educación Superior**

Se alcanzaron 505 equipos de cómputo de los 484 programados logrando alcanzar la meta en un 104.3 por ciento. **(Anexo 25)**



**Promover el Uso de las Tecnologías de Información y de la Comunicación en Educación Media Superior**

Impulsar programas para la apropiación y uso de las tecnologías de la información y la comunicación entre los estudiantes de todos los niveles educativos. Se programaron 33 equipos de cómputo y se logró la meta en un 109.1 por ciento con 36 equipos de cómputo. **(Anexo 26)**

**Habilitar los Centros de Atención para Impartir educación a Distancia, Mediante el uso de Tecnologías de la Información y Comunicación**

Se programaron 3 centros de estudio lográndose alcanzar la meta en un 100 por ciento. **(Anexo 27)**

**02050602 MODERNIZACIÓN DE LA EDUCACIÓN**

**020506020105 CONVIVENCIA ESCOLAR SIN VIOLENCIA**

**Ejecutar Acciones para la Prevención de la Violencia Escolar de Educación Media Superior**

Generar ambientes de convivencia armónica en las escuelas que favorezcan el aprendizaje y la sana convivencia entre docentes, alumnos y padres de familia, para evitar conductas indeseables como el bullying. Se ejecutaron 16 acciones logrando un cumplimiento al 100 por ciento. **(Anexo 28)**

**Realizar Acciones para la Prevención de la Violencia Escolar en Educación Superior**

Generar ambientes de convivencia armónica en las escuelas que favorezcan el aprendizaje y la sana convivencia entre docentes, alumnos y padres de familia, para evitar conductas indeseables como el bullying. Se realizaron 9 acciones logrando un cumplimiento al 100 por ciento. **(Anexo 29)**

Universidad Digital del Estado de México AVANCE OPERATIVO - PROGRAMÁTICO Y PRESUPUESTAL ENERO - DICIEMBRE DE 2015																					
FIN	FUN	SF	PP	SP	Pr	DESCRIPCIÓN	M E T A S				PRESUPUESTO 2015 (Miles de Pesos)										
							UNIDAD DE MEDIDA	PROGR-MADO	ALCAN-ZADO	AVANCE %	AUTORIZADO	EJERCIDO	%								
						<b>GOBIERNO</b>															
						<b>GOBIERNO DE RESULTADOS</b>															
						<b>DESARROLLO DE LA FUNCIÓN PÚBLICA Y ÉTICA EN EL SERVICIO PÚBLICO</b>															
<b>01</b>	<b>03</b>	<b>04</b>	<b>01</b>	<b>01</b>	<b>01</b>	<b>FISCALIZACIÓN, CONTROL Y EVALUACIÓN DE LA GESTIÓN PÚBLICA</b>							<b>597.8</b>	<b>392.1</b>	<b>65.6</b>						
						Realizar Auditorías, con el Propósito de Verificar el Cumplimiento del Marco Normativo que Regula el Funcionamiento de las Dependencias y Organismos Auxiliares del Ejecutivo Estatal y los Ayuntamientos	Auditoría	5	5	100.0											
						Realizar Evaluaciones para Determinar el Grado de Eficacia y Eficiencia en los Procesos, así como en el Desempeño Institucional de las Dependencias y Organismos Auxiliares del Ejecutivo Estatal	Evaluación	1	1	100.0											
						Realizar Inspecciones a Rubros Específicos en las Dependencias, Organismos Auxiliares del Ejecutivo Estatal y en su caso Ayuntamientos, con el Propósito de Constatar el Cumplimiento del Marco Normativo que lo Regula	Inspección	30	33	110.0											
						Participación del Órgano de Control Interno en Reuniones que por Mandato legal o Disposición Administrativa así lo Requiera	Sesión	23	31	134.8											
						Participar en Testificaciones, con el Propósito de Asegurarse que los Actos Administrativos se Realicen Conforme a la Normatividad Vigente	Testificación	10	10	100.0											
						<b>DESARROLLO SOCIAL</b>															
						<b>EDUCACIÓN MEDIA SUPERIOR</b>															
<b>02</b>	<b>05</b>	<b>02</b>	<b>01</b>	<b>01</b>	<b>03</b>	<b>PREPARATORIA ABIERTA Y BACHILLERATO A DISTANCIA</b>							<b>55,007.7</b>	<b>44,506.7</b>	<b>80.9</b>						
						Apertura Centros de Atención en Bachillerato a Distancia a fin de Acercar la Oferta Educativa en Diferentes Puntos de la Entidad	Centro	15	14	93.3											

CUENTA PÚBLICA DEL GOBIERNO, ORGANISMOS AUXILIARES Y AUTÓNOMOS DEL ESTADO DE MÉXICO 2015

FIN	FUN	SF	PP	SP	Pr	DESCRIPCIÓN	M E T A S				PRESUPUESTO 2015 (Miles de Pesos)		
							UNIDAD DE MEDIDA	PROGR-MADO	ALCAN-ZADO	AVANCE %	AUTORIZADO	EJERCIDO	%
						Lograr que los Alumnos Concluyan sus Estudios en el Período Establecido	Alumno	710	736	103.7			
						Actualizar al Personal Docente, Directivo y Administrativo de Bachillerato a Distancia	Persona	280	284	101.4			
						Atender a la Matrícula de Bachillerato a Distancia	Alumno	23,034	24,942	108.3			
						Atender a los Alumnos de Nuevo Ingreso de Bachillerato a Distancia	Alumno	3,750	3,871	103.2			
						<b>GOBIERNO SOLIDARIO</b>							
						<b>EDUCACIÓN SUPERIOR</b>							
02	05	03	01	01	03	<b>EDUCACIÓN SUPERIOR A DISTANCIA</b>					<b>59,730.3</b>	<b>46,774.7</b>	<b>78.3</b>
						Atender a la Matrícula de Educación Superior Universitaria a Distancia	Alumno	5,820	6,339	108.9			
						Atender a los Alumnos de Nuevo Ingreso de Educación Superior Universitaria a Distancia	Alumno	1,150	1,169	101.7			
						Lograr que los Alumnos Concluyan sus Estudios en el Período Establecido	Alumno	63	63	100.0			
						Lograr la Titulación de Alumnos Egresados de Educación Superior Universitaria a Distancia	Alumno	19	19	100.0			
						Ofertar Nuevos Programas Educativos de Educación Superior Universitaria a Distancia	Programa	3	3	100.0			
						Instaurar y Operar los Programas de Educación Continua y a Distancia	Programa	7	7	100.0			
						Contactar Alumnos Egresados en Educación Superior Universitaria a Distancia	Alumno	21	21	100.0			
						Desarrollar el Programa de Evaluación Institucional	Programa	1	1	100.0			
						<b>ESTUDIOS DE POSGRADOS</b>							
02	05	04	01	01	01	<b>POSGRADO</b>					<b>1,073.6</b>	<b>464.5</b>	<b>43.3</b>
						Lograr que los Alumnos de Maestría y Doctorado Obtengan el Grado	Alumno	500	507	101.4			
						Atender a la Matrícula de Posgrado	Alumno	6,449	7,640	118.5			
						Ofertar Programas Educativos de Posgrado	Programa	1	1	100.0			
						<b>GESTIÓN DE LA POLÍTICA EDUCATIVAS</b>							
04	05	06	01	02	04	<b>VINCULACIÓN CON EL SECTOR PRODUCTIVO</b>					<b>652.4</b>	<b>552.7</b>	<b>84.7</b>
						Firmar Nuevos Convenios con los Sectores Público, Privado y Social	Convenio	27	27	100.0			
						<b>MODERNIZACIÓN DE LA EDUCACIÓN</b>							
02	05	06	02	01	01	<b>FORTALECIMIENTO DE LA CALIDAD EDUCATIVA</b>					<b>118.9</b>		
						Impartir el Idioma Inglés a los Alumnos en Educación Superior	Alumno	385	385	100.0			
						Fomentar Acciones que Permitan el Fortalecimiento del Idioma Inglés en EMS	Programa	4	4	100.0			
						<b>MODERNIZACIÓN DE LA EDUCACIÓN</b>							
02	05	06	02	01	04	<b>TECNOLOGÍA APLICADA A LA EDUCACIÓN</b>					<b>2,808.0</b>	<b>2,804.5</b>	<b>99.9</b>
						Optimizar el Uso de Equipo de Cómputo en el Proceso de Enseñanza-Aprendizaje en Educación Superior	Equipo de Cómputo	484	505	104.3			
						Promover el Uso de las Tecnologías de Información y de la Comunicación en Educación Media Superior	Equipo	33	36	109.1			
						Habilitar los Centros de Atención para Impartir Educación a Distancia, Mediante el Uso de Tecnologías de la Información y Comunicación	Centro	3	3	100.0			
						<b>MODERNIZACIÓN DE LA EDUCACIÓN</b>							
02	05	06	02	01	05	<b>CONVIVENCIA ESCOLAR SIN VIOLENCIA</b>					<b>108.7</b>	<b>103.3</b>	<b>95.0</b>
						Ejecutar Acciones para la Prevención de la Violencia Escolar de Educación Media Superior	Acción	16	16	100.0			
						Realizar Acciones para la Prevención de la Violencia Escolar en Educación Superior	Acción	9	9	100.0			
						<b>OTROS NO CLASIFICADOS EN FUNCIONES ANTERIORES</b>							
						<b>PREVISIONES PARA EL PAGO DE ADEUDOS DE EJERCICIOS FISCALES ANTERIORES</b>							
04	04	01	01	01	01	<b>PASIVOS DERIVADOS DE EROGACIONES DEVENGADAS Y PENDIENTES DE EJERCICIOS ANTERIORES</b>					<b>7,840.2</b>	<b>7,840.2</b>	<b>100.0</b>
						Registrar el Pago de Adeudos de Ejercicios Fiscales Anteriores	Documento	1	1	100.0			
<b>T O T A L</b>											<b>127,937.6</b>	<b>103,438.7</b>	<b>80.9</b>
											*****	*****	

# ANEXOS ESTABLECIDOS EN DIFERENTES ORDENAMIENTOS



UDEM

Relación de Bienes Inmuebles que Componen al Patrimonio  
Cuenta Pública 2015  
(Miles de Pesos)

Ente Público: Universidad Digital del Estado de México

Código	Descripción de Bienes Inmuebles	Valor en Libros
	Edificios	4,071.3
		4,071.3

Relación de Bienes Muebles que Componen al Patrimonio  
Cuenta Pública 2015  
(Miles de Pesos)

Ente Público: Universidad Digital del Estado de México

Código	Descripción de Bienes Muebles	Valor en Libros
	Mobiliario y Equipo de Administración	31,812.6
	Mobiliario y Equipo Educativo y Recreativo	1,728.5
	Vehículos y Equipo de Transporte	3,875.9
		37,417.0





**UNIVERSIDAD  
INTERCULTURAL DEL  
ESTADO DE MÉXICO**

**UIEM**





	<b>CONTENIDO</b>	<b>PÁGINA</b>
<b>I.</b>	<b>INFORMACIÓN CONTABLE</b>	
	ESTADO DE SITUACIÓN FINANCIERA	5
	ESTADO DE ACTIVIDADES	6
	ESTADO DE VARIACIÓN EN LA HACIENDA PÚBLICA	7
	ESTADO DE CAMBIOS EN LA SITUACIÓN FINANCIERA	8
	ESTADO DE FLUJOS DE EFECTIVO	9
	ESTADO ANALÍTICO DEL ACTIVO	10
	ESTADO ANALÍTICO DE LA DEUDA Y OTROS PASIVOS	11
	NOTAS A LOS ESTADOS FINANCIEROS	12
<b>II.</b>	<b>INFORMACIÓN PRESUPUESTARIA</b>	33
<b>III.</b>	<b>INFORMACIÓN PROGRAMÁTICA</b>	49
<b>IV.</b>	<b>ANEXOS ESTABLECIDOS EN DIFERENTES ORDENAMIENTOS</b>	57



UIEM

Universidad Intercultural del Estado de México  
Estado de Situación Financiera  
Al 31 de diciembre de 2015 y 2014  
(Miles de Pesos)

CONCEPTO	Año		CONCEPTO	Año	
	2015	2014		2015	2014
<b>ACTIVO</b>			<b>PASIVO</b>		
<i>Activo Circulante</i>			<i>Pasivo Circulante</i>		
Efectivo y Equivalentes	111,785.9	87,682.7	Cuentas por Pagar a Corto Plazo	95,725.4	127,149.0
Derechos a Recibir Efectivo o Equivalentes	78,313.6	82,913.8	Documentos por Pagar a Corto Plazo		
Derechos a Recibir Bienes o Servicios	92.0	1,258.1	Porción a Corto Plazo de la Deuda Pública a Largo Plazo		
Inventarios	3,196.1	12,048.7	Títulos y Valores a Corto Plazo		
Almacenes			Pasivos Diferidos a Corto Plazo		
Estimación por Pérdida o Deterioro de Activos Circulantes			Fondos y Bienes de Terceros en Garantía y/o Administración a Corto Plazo		
Otros Activos Circulantes			Provisiones a Corto Plazo		
			Otros Pasivos a Corto Plazo		
<b>Total de Activos Circulantes</b>	<b>193,387.6</b>	<b>183,903.3</b>	<b>Total de Pasivos Circulantes</b>	<b>95,725.4</b>	<b>127,149.0</b>
<i>Activo No Circulante</i>			<i>Pasivo No Circulante</i>		
Inversiones Financieras a Largo Plazo	3,114.2		Cuentas por Pagar a Largo Plazo		
Derechos a Recibir Efectivo o Equivalentes a Largo Plazo			Documentos por Pagar a Largo Plazo		
Bienes Inmuebles, Infraestructura y Construcciones en Proceso	191,875.1	161,515.7	Deuda Pública a Largo Plazo		
Bienes Muebles	53,784.0	42,933.9	Pasivos Diferidos a Largo Plazo		
Activos Intangibles			Fondos y Bienes de Terceros en Garantía y/o en Administración a Largo Plazo		
Depreciación, Deterioro y Amortización Acumulada de Bienes	-27,902.8	-22,084.7	Provisiones a Largo Plazo		
Activos Diferidos					
Estimación por Pérdida o Deterioro de Activos no Circulantes			<b>Total de Pasivos No Circulantes</b>	<b>.0</b>	<b>.0</b>
Otros Activos no Circulantes					
<b>Total de Activos No Circulantes</b>	<b>220,870.5</b>	<b>182,364.9</b>	<b>Total del Pasivo</b>	<b>95,725.4</b>	<b>127,149.0</b>
<b>Total del Activo</b>	<b>414,258.1</b>	<b>366,268.2</b>	<b>HACIENDA PÚBLICA/ PATRIMONIO</b>		
			<i>Hacienda Pública/Patrimonio Contribuido</i>		
				.0	.0
			Aportaciones		
			Donaciones de Capital		
			Actualización de la Hacienda Pública / Patrimonio		
			<b>Hacienda Pública/Patrimonio Generado</b>	<b>318,532.7</b>	<b>239,119.2</b>
			Resultados del Ejercicio (Ahorro / Desahorro)	79,413.5	21,175.6
			Resultados de Ejercicios Anteriores	239,011.6	217,836.0
			Revalúos	107.6	107.6
			Reservas		
			Rectificaciones de Resultados de Ejercicios Anteriores		
			<b>Exceso o Insuficiencia en la Actualización de la Hacienda Pública/Patrimonio</b>	<b>.0</b>	<b>.0</b>
			Resultado por Posición Monetaria		
			Resultado por Tenencia de Activos no Monetarios		
			<b>Total Hacienda Pública/ Patrimonio</b>	<b>318,532.7</b>	<b>239,119.2</b>
			<b>Total del Pasivo y Hacienda Pública / Patrimonio</b>	<b>414,258.1</b>	<b>366,268.2</b>

CUENTA PÚBLICA DEL GOBIERNO, ORGANISMOS AUXILIARES Y AUTÓNOMOS DEL ESTADO DE MÉXICO 2015

Universidad Intercultural del Estado de México  
Estado de Actividades  
Del 1 de Enero al 31 de Diciembre de 2015 y 2014  
( Miles de Pesos )

Concepto	2015	2014
<b>INGRESOS Y OTROS BENEFICIOS</b>		
<b>Ingresos de la Gestión</b>	.0	.0
Impuestos		
Cuotas y Aportaciones de Seguridad Social		
Contribuciones de Mejoras		
Derechos		
Productos de Tipo Corriente		
Aprovechamientos de Tipo Corriente		
Ingresos por Venta de Bienes y Servicios		
Ingresos no Comprendidos en las Fracciones de la Ley de Ingresos Causados en Ejercicios Fiscales Anteriores		
Pendientes de Liquidación o Pago		
<b>Participaciones, Aportaciones, Transferencias, Asignaciones, Subsidios y Otras Ayudas</b>	<b>103,974.9</b>	<b>89,101.4</b>
Participaciones y Aportaciones		
Transferencia, Asignaciones, Subsidios y Otras Ayudas	103,974.9	89,101.4
<b>Otros Ingresos y Beneficios</b>	<b>198,871.6</b>	<b>60,240.2</b>
Ingresos Financieros	1,125.6	2,315.7
Incremento por Variación de Inventarios		
Disminución del Exceso de Estimaciones por Pérdida o Deterioro u Obsolescencia		
Disminución del Exceso de Provisiones		
Otros Ingresos y Beneficios Varios	197,746.0	57,924.5
<b>Total de Ingresos y Otros Beneficios</b>	<b>302,846.5</b>	<b>149,341.6</b>
<b>GASTOS Y OTRAS PÉRDIDAS</b>		
<b>Gastos de Funcionamiento</b>	<b>210,308.7</b>	<b>114,760.9</b>
Servicios Personales	34,783.1	30,326.6
Materiales y Suministros	8,045.5	8,640.3
Servicios Generales	167,480.1	75,794.0
<b>Transferencia, Asignaciones, Subsidios y Otras Ayudas</b>	<b>3,957.8</b>	<b>4,375.1</b>
Transferencias Internas y Asignaciones al Sector Público		
Transferencias al Resto del Sector Público		
Subsidios y Subvenciones		
Ayudas Sociales	3,957.8	4,375.1
Pensiones y Jubilaciones		
Transferencias a Fideicomisos, Mandatos y Contratos Análogos		
Transferencias a la Seguridad Social		
Donativos		
Transferencias al Exterior		
<b>Participaciones y Aportaciones</b>	<b>.0</b>	<b>.0</b>
Participaciones		
Aportaciones		
Convenios		
<b>Intereses, Comisiones y Otros Gastos de la Deuda Pública</b>	<b>.0</b>	<b>.0</b>
Intereses de la Deuda Pública		
Comisiones de la Deuda Pública		
Gastos de la Deuda Pública		
Costo por Coberturas		
Apoyos Financieros		
<b>Otros Gastos y Pérdidas Extraordinarias</b>	<b>8,257.8</b>	<b>8,663.3</b>
Estimaciones, Depreciaciones, Deterioros, Obsolescencia y Amortizaciones	5,818.1	8,663.3
Provisiones		
Disminución de Inventarios		
Aumento por Insuficiencia de Estimaciones por Pérdida o Deterioro y Obsolescencia		
Aumento por Insuficiencia de Provisiones		
Otros Gastos	2,439.7	
<b>Inversión Pública</b>	<b>908.7</b>	<b>366.7</b>
Inversión Pública no Capitalizable	908.7	366.7
<b>Total de Gastos y Otras Pérdidas</b>	<b>223,433.0</b>	<b>128,166.0</b>
<b>Resultados del Ejercicio (Ahorro/Desahorro)</b>	<b>79,413.5</b>	<b>21,175.6</b>

UIEM

Universidad Intercultural del Estado de México  
Estado de Variación en la Hacienda Pública  
Del 1 de enero al 31 de diciembre de 2015  
(Miles de pesos)

Concepto	Hacienda Pública/Patrimonio Contribuido	Hacienda Pública/Patrimonio Generado de Ejercicios Anteriores	Hacienda Pública/Patrimonio Generado del Ejercicio	Ajustes por Cambios de Valor	TOTAL
<b>Rectificaciones de Resultados de Ejercicios Anteriores</b>					.0
<b>Patrimonio Neto Inicial Ajustado del Ejercicio 2014</b>	.0			.0	.0
Aportaciones					.0
Donaciones de Capital					.0
Actualización de la Hacienda Pública/Patrimonio					.0
<b>Variaciones de la Hacienda Pública/Patrimonio Neto del Ejercicio 2014</b>		217,836.0	21,175.6	107.6	239,119.2
Resultados del Ejercicio (Ahorro/Desahorro)			21,175.6		21,175.6
Resultados de Ejercicios Anteriores		217,836.0			217,836.0
Revalúos				107.6	107.6
Reservas					.0
<b>Hacienda Pública/Patrimonio Neto Final del Ejercicio 2014</b>	.0	217,836.0	21,175.6	107.6	239,119.2
<b>Cambios en la Hacienda Pública/Patrimonio Neto del Ejercicio 2015</b>	.0			.0	.0
Aportaciones					.0
Donaciones de Capital					.0
Actualización de la Hacienda Pública/Patrimonio					.0
<b>Variaciones de la Hacienda Pública/Patrimonio Neto del Ejercicio 2015</b>		21,175.6	79,413.5	.0	100,589.1
Resultados del Ejercicio (Ahorro/Desahorro)			79,413.5		79,413.5
Resultados de Ejercicios Anteriores		21,175.6			21,175.6
Revalúos					.0
Reservas					.0
<b>Saldo Neto en la Hacienda Pública / Patrimonio 2015</b>	.0	239,011.6	79,413.5	107.6	318,532.7

Universidad Intercultural del Estado de México  
 Estado de Cambios en la Situación Financiera  
 Del 1 de Enero al 31 de Diciembre de 2015  
 (Miles de Pesos )

Concepto	Origen	Aplicación
<b>ACTIVO</b>	<b>20,437.0</b>	<b>166,077.8</b>
<b>Activo Circulante</b>	<b>14,618.9</b>	<b>24,103.2</b>
Efectivo y Equivalentes		24,103.2
Derechos a Recibir Efectivo o Equivalentes	4,600.2	
Derechos a Recibir Bienes o Servicios	1,166.1	
Inventarios	8,852.6	
Almacenes		
Estimación por Pérdida o Deterioro de Activos Circulantes		
Otros Activos Circulantes		
<b>Activo No circulante</b>	<b>5,818.1</b>	<b>141,974.6</b>
Inversiones Financieras a Largo Plazo		3,114.2
Derechos a Recibir Efectivo o Equivalentes a Largo Plazo		
Bienes Inmuebles, Infraestructura y Construcciones en Proceso		30,359.4
Bienes Muebles		108,501.0
Activos Intangibles		
Depreciación, Deterioro y Amortización Acumulada de Bienes	5,818.1	
Activos Diferidos		
Estimación por Pérdida o Deterioro de Activos no Circulantes		
Otros Activos no Circulantes		
<b>PASIVO</b>	<b>.0</b>	<b>31,423.6</b>
<b>Pasivo Circulante</b>	<b>.0</b>	<b>31,423.6</b>
Cuentas por Pagar a Corto Plazo		31,423.6
Documentos por Pagar a Corto Plazo		
Porción a Corto Plazo de la Deuda Pública a Largo Plazo		
Títulos y Valores a Corto Plazo		
Pasivos Diferidos a Corto Plazo		
Fondos y Bienes de Terceros en Garantía y/o Administración a Corto Plazo		
Provisiones a Corto Plazo		
Otros Pasivos a Corto Plazo		
<b>Pasivo No Circulante</b>	<b>.0</b>	<b>.0</b>
Cuentas por Pagar a Largo Plazo		
Documentos por Pagar a Largo Plazo		
Deuda Pública a Largo Plazo		
Pasivos Diferidos a Largo Plazo		
Fondos y Bienes de Terceros en Garantía y/o en Administración a Largo Plazo		
Provisiones a Largo Plazo		
<b>HACIENDA PÚBLICA/PATRIMONIO</b>	<b>79,413.5</b>	<b>.0</b>
<b>Hacienda Pública/Patrimonio Contribuido</b>	<b>.0</b>	<b>.0</b>
Aportaciones		
Donaciones de Capital		
Actualización de la Hacienda Pública/Patrimonio		
<b>Hacienda Pública/Patrimonio Generado</b>	<b>79,413.5</b>	<b>.0</b>
Resultados del Ejercicio (Ahorro/Desahorro)	58,237.9	
Resultados de Ejercicios Anteriores	21,175.6	
Revalúos		
Reservas		
Rectificaciones de Resultados de Ejercicios Anteriores		
<b>Exceso o insuficiencia en la Actualización de la Hacienda</b>	<b>.0</b>	<b>.0</b>
Resultado por Posición Monetaria		
Resultado por Tenencia de Activos no Monetarios		

UIEM

Universidad Intercultural del Estado de México  
Estado de Flujos de Efectivo  
Del 1 de Enero al 31 de Diciembre de 2015 y 2014  
( Miles de Pesos )

Concepto	2015	2014
<b>Flujos de Efectivo de las Actividades de Operación</b>		
<b>Origen</b>	<b>302,846.5</b>	<b>149,341.6</b>
Impuestos		
Cuotas y Aportaciones de Seguridad Social		
Contribuciones de Mejoras		
Derechos		
Productos de Tipo Corriente		
Aprovechamientos de Tipo Corriente		
Ingresos por Venta de Bienes y Servicios		
Ingresos no Comprendidos en las Fracciones de la Ley de Ingresos Causados en Ejercicios Fiscales Anteriores Pendientes de Liquidación o Pago		
Participaciones y Aportaciones		
Transferencias, Asignaciones y Subsidios y Otras Ayudas	103,974.9	89,101.4
Otros Orígenes de Operación	198,871.6	60,240.2
<b>Aplicación</b>	<b>223,433.0</b>	<b>128,166.0</b>
Servicios Personales	34,783.1	30,326.6
Materiales y Suministros	8,045.5	8,640.3
Servicios Generales	167,480.1	75,794.0
Transferencias Internas y Asignaciones al Sector Público		
Transferencias al Resto del Sector Público		
Subsidios y Subvenciones		
Ayudas Sociales	3,957.8	4,375.1
Pensiones y Jubilaciones		
Transferencias a Fideicomisos, Mandatos y Contratos Análogos		
Transferencias a la Seguridad Social		
Donativos		
Transferencias al Exterior		
Participaciones		
Aportaciones		
Convenios		
Otras Aplicaciones de Operación	9,166.5	9,030.0
<b>Flujos Netos de Efectivo por Actividades de Operación</b>	<b>79,413.5</b>	<b>21,175.6</b>
Flujos de Efectivo de las Actividades de Inversión		
<b>Origen</b>	<b>20,437.0</b>	<b>4,703.9</b>
Bienes Inmuebles, Infraestructura y Construcciones en Proceso	5,818.1	
Bienes Muebles		
Otros Orígenes de Inversión	14,618.9	4,703.9
<b>Aplicación</b>	<b>44,323.7</b>	<b>39,347.3</b>
Bienes Inmuebles, Infraestructura y Construcciones en Proceso	30,359.4	27,093.9
Bienes Muebles	10,850.1	12,253.4
Otras Aplicaciones de Inversión	3,114.2	
<b>Flujos Netos de Efectivo por Actividades de Inversión</b>	<b>-23,886.7</b>	<b>-34,643.4</b>
Flujo de Efectivo de las Actividades de Financiamiento		
<b>Origen</b>	<b>.0</b>	<b>51,482.3</b>
Endeudamiento Neto		
Interno		
Externo		
Otros Orígenes de Financiamiento		51,482.3
<b>Aplicación</b>	<b>31,423.6</b>	<b>1,028.1</b>
Servicios de la Deuda		
Interno		
Externo		
Otras Aplicaciones de Financiamiento	31,423.6	1,028.1
<b>Flujos Netos de Efectivo por Actividades de Financiamiento</b>	<b>-31,423.6</b>	<b>50,454.2</b>
<b>Incremento/Disminución Neta en el Efectivo y Equivalentes al Efectivo</b>	<b>24,103.2</b>	<b>36,986.4</b>
<b>Efectivo y Equivalentes al Efectivo al Inicio del Ejercicio</b>	<b>87,682.7</b>	<b>50,696.3</b>
<b>Efectivo y Equivalentes al Efectivo al Final del Ejercicio</b>	<b>111,785.9</b>	<b>87,682.7</b>

CUENTA PÚBLICA DEL GOBIERNO, ORGANISMOS AUXILIARES Y AUTÓNOMOS DEL ESTADO DE MÉXICO 2015

Universidad Intercultural del Estado de México  
Estado Analítico del Activo  
Del 1 de enero al 31 de diciembre de 2015  
(Miles de Pesos)

Concepto	Saldo Inicial	Cargos del Período	Abonos del Período	Saldo Final	Variación del Período
	1	2	3	4 = (1+2-3)	(4-1)
<b>ACTIVO</b>	<b>366,268.2</b>	<b>2,154,111.4</b>	<b>2,106,121.5</b>	<b>414,258.1</b>	<b>47,989.9</b>
<b>Activo Circulante</b>	<b>183,903.3</b>	<b>2,097,389.0</b>	<b>2,087,904.7</b>	<b>193,387.6</b>	<b>9,484.3</b>
Efectivo y Equivalentes	87,682.7	1,116,377.5	1,092,274.3	111,785.9	24,103.2
Derechos a Recibir Efectivo o Equivalentes	82,913.8	980,732.4	985,332.6	78,313.6	-4,600.2
Derechos a Recibir Bienes o Servicios	1,258.1	279.1	1,445.2	92.0	-1,166.1
Inventarios	12,048.7		8,852.6	3,196.1	-8,852.6
Almacenes				.0	.0
Estimación por Pérdida o Deterioro de Activos Circulantes				.0	.0
Otros Activos Circulantes				.0	.0
<b>Activo No Circulante</b>	<b>182,364.9</b>	<b>56,722.4</b>	<b>18,216.8</b>	<b>220,870.5</b>	<b>38,505.6</b>
Inversiones Financieras a Largo Plazo		15,402.5	12,288.3	3,114.2	3,114.2
Derechos a Recibir Efectivo o Equivalentes a Largo Plazo				.0	.0
Bienes Inmuebles, Infraestructura y Construcciones en Proceso	161,515.7	30,359.4		191,875.1	30,359.4
Bienes Muebles	42,933.9	10,960.5	110.4	53,784.0	10,850.1
Activos Intangibles				.0	.0
Depreciación, Deterioro y Amortización Acumulada de Bienes	-22,084.7		5,818.1	-27,902.8	-5,818.1
Activos Diferidos				.0	.0
Estimación por Pérdida o Deterioro de Activos no Circulantes				.0	.0
Otros Activos no Circulantes				.0	.0



UIEM

Universidad Intercultural del Estado de México  
 Estado Análítico de la Deuda y Otros Pasivos  
 Del 1 de enero al 31 de diciembre de 2015  
 (Miles de Pesos)

Denominación de las Deudas	Moneda de Contratación	Institución o País Acreedor	Saldo Inicial del Período	Saldo Final del Período
<b>DEUDA PÚBLICA</b>				
<b>Corto Plazo</b>				
<b>Deuda Interna</b>			.0	.0
Instituciones de Crédito				
Títulos y Valores				
Arrendamientos Financieros				
<b>Deuda Externa</b>			.0	.0
Organismos Financieros Internacionales				
Deuda Bilateral				
Títulos y Valores				
Arrendamientos Financieros				
<b>Subtotal a Corto Plazo</b>			.0	.0
<b>Largo Plazo</b>				
<b>Deuda Interna</b>			.0	.0
Instituciones de Crédito				
Títulos y Valores				
Arrendamientos Financieros				
<b>Deuda Externa</b>			.0	.0
Organismos Financieros Internacionales				
Deuda Bilateral				
Títulos y Valores				
Arrendamientos Financieros				
<b>Subtotal a Largo Plazo</b>			.0	.0
<b>Otros Pasivos</b>			127,149.0	95,725.4
<b>Total de Deuda y Otros Pasivos</b>			127,149.0	95,725.4

# NOTAS A LOS ESTADOS FINANCIEROS

## NOTAS DE DESGLOSE

### 1. ESTADO DE SITUACIÓN FINANCIERA

#### ACTIVO

- Efectivo y Equivalentes

El efectivo está constituido por moneda de curso legal y se encuentra a su valor nominal, y se integra como sigue:

Cuenta	Importe (Miles de pesos)	
	2015	2014
Bancos / Tesorería	111,785.9	87,682.7
<b>Total</b>	<b>111,785.9</b>	<b>87,682.7</b>

#### BANCOS / TESORERÍA

BBVA BANCOMER CTA. 283	18,055.4
BBVA BANCOMER CTA. 142	18,549.6
BBVA BANCOMER CTA. 656	2,310.0
BBVA BANCOMER CTA. 109	42.4
BBVA BANCOMER CTA. 829	2,396.5
BBVA BANCOMER CTA. 324	3,334.5
BBVA BANCOMER CTA. 720	391.2
BBVA BANCOMER CTA. 887	7,164.2
BBVA BANCOMER CTA. 519	495.2
BBVA BANCOMER CTA. 724	14,707.4
BBVA BANCOMER CTA. 443	0.0
BBVA BANCOMER CTA. 514	889.4
BBVA BANCOMER CTA. 060	44.1
BBVA BANCOMER CTA. 544	11,551.0
BBVA BANCOMER CTA. 692	3,000.7
BBVA BANCOMER CTA. 904	34.1
BBVA BANCOMER CTA. 239	1,488.6
BBVA BANCOMER CTA. 637	27,331.6
<b>SUMA</b>	<b>111,785.9</b>

UIEM

- **Derechos a Recibir Efectivo y Equivalentes**

Concentra los derechos a favor del Instituto por deudores diversos, recibos de subsidio y está integrada por:

Cuenta	Concepto	Importe (Miles de pesos)	
		2015	2014
Inversiones Financieras a corto plazo			
	BBVA BANCOMER CTA. 904	10,430.6	
	BBVA BANCOMER CTA. 239	8,302.2	
	BBVA BANCOMER CTA. 637	6,623.5	
	<b>SUMA</b>	<b>25,356.3</b>	<b>39,151.4</b>
Cuentas por cobrar a corto plazo			
	SEDECO		6,364.6
	Subsidio Estatal	2,450.3	594.8
	<b>SUMA</b>	<b>2,450.3</b>	<b>6,959.4</b>
Deudores Diversos por cobrar a corto plazo			
	BENEFICIARIOS PRODEP	3.5	
	FIDEICOMISO FONDO NACIONAL DE HABITACIONES POPULARES	44.9	
	SECRETARIA DE DESARROLLO SOCIAL (CUIS)	5,600.0	
	FONDO NACIONAL PARA EL FOMENTO DE LAS ARTESANÍAS	1,203.5	
	SECRETARIA DE DESARROLLO SOCIAL (PUB)	38,483.6	
	SECRETARIA DE DESARROLLO AGRARIO, TERRITORIAL Y URBANO (SEDATU)	1,670.4	
	SECRETARIA DE FINANZAS DEL GOBIERNO DEL ESTADO DE B.C.S.	3,500.0	
	JOSÉ DE JESÚS MARTÍNEZ	1.1	
	<b>SUMA</b>	<b>50,507</b>	<b>36,803.0</b>
	<b>Total</b>	<b>78,313.6</b>	<b>82,913.8</b>

- **Derechos a Recibir Bienes o Servicios**

Cuenta	2015
Anticipo a Proveedores por Adquisición de bienes y Prestaciones	92.0
<b>Total</b>	<b>92.0</b>

- Inventarios**

Cuenta	2015
Bienes en Tránsito	3,196.1
<b>Total</b>	<b>3,196.1</b>

Los Bienes en Tránsito corresponden a las adquisiciones de equipo proveniente de recursos del Programa de Fortalecimiento de la Calidad en Instituciones Educativas (PROFOCIE).

- Derechos a Recibir Efectivo o Equivalentes a Largo Plazo**

Cuenta	2015
Fideicomisos, Mandatos y Contratos Análogos	3,114.2
<b>Total</b>	<b>3,114.2</b>

- Bienes Muebles, Inmuebles e Intangibles**

En concordancia con el postulado básico de valuación, los bienes muebles, es decir, mobiliario y equipo, vehículos, equipos especiales, entre otros, se registra a su costo de adquisición, o bien, a su valor estimado razonablemente o de un bien similar por el área administrativa correspondiente o al de avalúo, en caso de que sean producto de una donación, expropiación, adjudicación o dación en pago, aun cuando no se cuente con la factura o documento original que ampare la propiedad del bien, e incluso cuando se encuentren en trámite de regularización de la propiedad. En todos los casos se deberán incluir los gastos y costos relacionados con su adquisición, así como el impuesto al valor agregado excepto cuando se trate de organismos sujetos a un régimen fiscal distinto al de no contribuyentes. Este rubro se integra de la siguiente manera:

Cuenta	Importe (Miles de pesos)	
	2015	2014
Edificios	72,048.8	72,048.8
Construcción en Proceso de Bienes	119,826.3	89,466.9
	<b>191,875.1</b>	<b>161,515.7</b>
Mobiliario y Equipo de Administración	20,176.3	15,815.5
Mobiliario y Equipo Educativo y Recreativo	12,069.9	9,078.3
Equipo e Instrumental Médico y de Laboratorio	14,662.7	12,876.4
Equipo de Transporte	6,875.1	5,163.7
	<b>53,784.0</b>	<b>42,933.9</b>
<b>Total</b>	<b>245,659.1</b>	<b>204,449.6</b>

## UIEM

La depreciación representa la parte estimada de la cantidad de los bienes muebles que se han consumido durante un periodo, su fin es de índole informativo. El registro contable de la depreciación tiene como objetivo reconocer la pérdida de valor de un bien que puede originarse por obsolescencia, desgaste o deterioro ordinario, defectos de fabricación, falta de uso, insuficiencia, entre otros.

La depreciación se calcula, a partir del mes siguiente al de su adquisición. Los porcentajes de depreciación para el ejercicio 2015 fueron los siguientes:

	Tasa anual
• Edificios y Construcciones	2 %
• Mobiliario y Equipo de Oficina	3 %
• Equipo de Cómputo y Accesorios	20 %
• Equipo Diverso	10 %
• Equipo de Transporte	10 %
• Equipo Médico	10 %
• Equipo de Comunicación	10 %

El saldo de la depreciación acumulada al 31 de diciembre de 2015 es de 27 millones 902.8 miles de pesos como a continuación se detalla:

Cuenta	2015
Edificios	5,720.5
Mobiliario y Equipo de Administración	22,182.3
<b>Suma de Depreciaciones Acumuladas</b>	<b>27,902.8</b>
<b>Valor Neto del Activo no Circulante</b>	<b>217,756.3</b>

## PASIVO

### • Cuentas por Pagar a Corto Plazo

Compromisos adquiridos por las obligaciones a cargo del organismo con motivo de la prestación de servicios, provisión de impuestos por pagar y retenciones derivadas de la nómina, como se detallan a continuación:

Concepto	2015	
	Importe (Miles de pesos)	Vencimiento (Días)
Proveedores		
ARTURO ORNELAS LIZARDI	4.0	
GIHUVI INGENIERÍA Y CONSULTORÍA, S.A. DE C.V.	118.8	90
AMPLIACIÓN SERVICIO DE ENERGÍA ELÉCTRICA	65.7	
FIDEICOMISO PROFOCIE 2014	3,475.0	

CUENTA PÚBLICA DEL GOBIERNO, ORGANISMOS AUXILIARES Y AUTÓNOMOS DEL ESTADO DE MÉXICO 2015

AFIANZADORA SOFIMEX S.A	275.9	
<b>SUMA</b>	<b>3,939.4</b>	
Retenciones y Contribuciones por Pagar a Corto Plazo		
ISR (RETENCIONES POR SALARIOS)	224.5	90
ISR (RETENCIONES POR SERVICIOS PROFESIONALES)	79.3	
RETENCIONES POR OBRA	308.5	
<b>SUMA</b>	<b>612.3</b>	
Otras Cuentas por Pagar a Corto Plazo		
PROMEP 2011 FORTALECIMIENTO DE CUERPOS ACADÉMICOS	133.1	
FIDEICOMISO PROMEP-PRODEP	25.3	
ISRAEL CÁRDENAS CAMARGO	26.0	
FIDEICOMISO PRODEP 2014	445.6	
PROYECTO DE DOCUMENTACIÓN LINGÜÍSTICA	5.0	
PROYECTO TRADUCCIÓN LEY DE IGUALDAD	14.2	
PROYECTO CDI I PLANES REGIONALES	7.5	
PROYECTO CDI 2 PROGRAMA MUJERES EMPRENDEDORAS	107.2	
PROYECTO CDI 3 SENSIBILIZACIÓN EN EQUIDAD DE GENERO	4.5	
PROYECTO CDI 4 ELABORACIÓN DE PROYECTOS PLANES MICROREGIONALES	1.8	
PROYECTOS DE CAPACITACIÓN (FONART)	11.6	
PROYECTO DE DOCUMENTACIÓN LINGÜÍSTICA (2DA. ETAPA)	89.8	
PROGRAMA CRUZADA CONTRA EL HAMBRE	242.2	
PROYECTO ENCUESTA-PERCEPCIÓN GESTIÓN MUNICIPAL	127.7	
PROYECTO SEDESOL (CUIS)	496.7	
PROYECTO DICONSA-UIEM 2014	179.9	
PROYECTO FONHAPO-UIEM 2014	285.3	
PROGRAMA CRUZADA NACIONAL CONTRA EL HAMBRE 2014	519.8	
PROYECTO SISTEMA REGIONAL DE SALUD (SIRSI)	775.0	90
PROYECTO UIEM-DIF 2014	401.2	
PROYECTO CEMYBS-UIEM 2014	80.8	
PROYECTO SEDATU-UIEM 2015	3,712.0	
FORTALECIMIENTO DE LA CALIDAD EDUCATIVA (DOCENCIA INGLÉS)	283.5	
PROYECTO INCLUSIÓN 2015	89.0	
PROYECTO UIEM-FONART 2015	32.2	
PROYECTO UIEM-FONART LEV. DIAGNÓSTICOS	11.4	
PROYECTO UIEM-SEDESOL CUIS 2015	1,229.9	
PROGRAMA PARA EL DESARROLLO PROFESIONAL DOCENTE (PRODEP 2015)	2,157.5	
ESTRATEGIA SOLUTIONS S.A. DE CV	1,382.0	
MARISOL GARDUÑO SÁNCHEZ	95.0	
PROYECTO UIEM-FONART CAPACITACIÓN EMPRESARIAL	209.2	
INTEGRACIÓN DOCUMENTAL S.A DE C.V	784.0	
BTECH COMUNICACIONES S.A DE C.V	768.0	
AM SISTEMAS INFORMÁTICOS S.A DE C.V	921.6	
PLANTILLA PLANTEL TEPETLIXPA	1,679.0	
PETRA BENÍTEZ NAVARRETE	9.5	
CARMEN SÁNCHEZ REYES	5.0	
GABRIELA MIRANDA GONZÁLEZ	4.5	

**UIEM**

PROYECTO UIEM-H. AYUNTAMIENTO SAN FELIPE DEL PROGRESO	11.5
BTECH COMUNICACIONES S.A. DE C.V. (PROYECTO CUIS 2015)	3,032.0
IGEO SOLUCIONES S.A DE C.V	150.0
HÉCTOR ALONSO REYES LÓPEZ	100.0
ASESOARTE EN EL CONSUMO S.A DE C.V	430.0
IKAR PRESENTADORA DE BIENES Y SERVICIOS S.A DE C.V	250.0
PATRICIA ALEJANDRA SANABRIA PÉREZ	200.0
IMIFE 2% (SUPERVISIÓN DE OBRA)	86.8
SUELDOS Y SALARIOS 2014	15.2
SUELDOS Y SALARIOS (FINIQUITOS)	129.3
SERVICIOS CÁRNICOS LOMAS, S.A. DE C.V.	2.5
RODRIGO VIDAL TAMAYO RAMÍREZ	10.9
BLAS FRANCISCO VELARDE VARGAS	0.0
GLORIA REAL PEDRAZA	1.0
CUENTAS POR PAGAR AL GEM	17.1
CONINGAR CONSTRUCCIONES, S.A. DE C.V.	1.1
CONVENIO IMIFE (LABORATORIOS Y TALLERES)	2,415.2
PROYECTO EJECUTIVO (ANDADORES)	0.1
CONVENIO IMIFE (CLÍNICA DE SALUD 2DA. ETAPA)	350.6
EDIFICIO TLÁLOC	6,576.5
TALLERES	14,665.7
CONVENIO IMIFE (SECCIONADOR)	469.2
2DO. NIVEL CLÍNICA DE SALUD INTERCULTURAL (PROEXOES)	11,545.9
ACCESO NORTE (FAM 2014)	3,000.0
ACCESO NORTE (FAM 2015)	3,030.6
PROEXOES 2015	27,329.0
<b>SUMA</b>	<b>91,173.7</b>

**Total Cuentas por Pagar a Corto Plazo 95,725.4**

Los pasivos mencionados serán liquidados a más tardar a la fecha de su vencimiento.

**2. ESTADO DE ACTIVIDADES**

• **Ingresos**

Los ingresos que se generaron, se detallan a continuación:

Concepto	Importe (Miles de pesos)	
	<u>2015</u>	<u>2014</u>
• Ingresos de Gestión		
• Participaciones, Aportaciones, transferencias, asignaciones, subsidios y otras ayudas		
SUBSIDIO ESTATAL	13,115.1	
SUBSIDIO FEDERAL	87,829.2	
PAD	3,030.6	
<b>SUMA</b>	<b>103,974.9</b>	<b>89,101.4</b>

- Otros ingresos y beneficios

OTROS INGRESOS	257.9	
CONVENIOS 2015	197,488.1	
RENDIMIENTOS FINANCIEROS	1,125.6	
<b>SUMA</b>	<b>198,871.6</b>	<b>60,240.2</b>
<b>Total ingresos</b>	<b>302,846.5</b>	<b>149,341.6</b>

- Gastos y Otras Pérdidas

Concepto	Importe (Miles de pesos)	
	2015	2014
<b>Gastos de Funcionamiento</b>		
Servicios Personales	34,783.1	30,326.6
Materiales y Suministros	8,045.5	8,640.3
Servicios Generales	167,480.1	75,794.0
<b>Total de Gastos de Funcionamiento</b>	<b>210,308.7</b>	<b>114,760.9</b>
<b>Transferencia, Asignaciones, Subsidios y Otras Ayudas</b>	<b>3,957.8</b>	<b>4,375.1</b>
Ayudas Sociales	3,957.8	4,375.1
<b>Otros Gastos y Pérdidas Extraordinarias</b>	<b>8,257.8</b>	<b>8,663.3</b>
Depreciación	5,818.1	8,663.3
Otros Gastos	2,439.7	
<b>Inversión Pública</b>	<b>908.7</b>	<b>366.7</b>
Inversión Pública no Capitalizable	908.7	366.7
<b>Total de Gastos y Otras Pérdidas</b>	<b>223,433.0</b>	<b>128,166.0</b>

### 3. ESTADO DE VARIACIONES EN LA HACIENDA PÚBLICA

Integrado por las aportaciones que en efectivo o en especie que el Gobierno del Estado ha hecho al Instituto, por los subsidios otorgados para la adquisición de bienes y servicios, así como el resultado de la operación del presente ejercicio y anteriores.



UIEM

Cuenta	Importe (Miles de pesos)	
	2015	2014
Aportaciones		
Resultado del Ejercicio (Ahorro/Desahorro)	79,413.5	21,175.6
Resultado de Ejercicios Anteriores	239,011.6	217,836.0
Revalúos	107.6	107.6
<b>Total</b>	<b>318,532.7</b>	<b>239,119.2</b>

#### 4. ESTADO DE FLUJOS DE EFECTIVO

##### Efectivo y equivalentes

1. El análisis de los saldos inicial y final que figuran en la última parte del Estado de Flujo de Efectivo en la cuenta de Efectivo y Equivalentes es como sigue:

Concepto	2015	2014
Efectivo en Bancos-Tesorería	111,785.9	87,682.7
<b>Total de Efectivo y Equivalentes</b>	<b>111,785.9</b>	<b>87,682.7</b>

2. Conciliación de los Flujos de Efectivo Netos de las Actividades de Operación y la cuenta de Ahorro/Desahorro antes de Rubros Extraordinarios.

Concepto	2015	2014
Flujos Netos de Efectivo por Actividades de Operación	79,413.5	21,175.6
Flujos Netos de Efectivo por Actividades de Inversión	-23,886.7	-34,643.4
Flujos Netos de Efectivo por Actividades de Financiamiento	-31,423.6	50,454.2
Incremento / Disminución Neta en el Ejercicio y Equivalentes al Efectivo	24,103.2	36,986.4
Efectivo y Equivalentes al Efectivo al Inicio del Ejercicio	87,682.7	50,696.3
Efectivo y Equivalentes al Efectivo al Final del Ejercicio	111,785.9	87,682.7

## 5. CONCILIACIÓN ENTRE LOS INGRESOS PRESUPUESTARIOS Y CONTABLES, ASÍ COMO ENTRE LOS EGRESOS PRESUPUESTARIOS Y LOS GASTOS CONTABLES

Universidad Intercultural del Estado de México Conciliación entre los Ingresos Presupuestarios y Contables Correspondiente Del 1 de Enero al 31 de Diciembre de 2015 (Miles de Pesos)		
<b>1. Ingresos Presupuestarios</b>		<b>356,310.7</b>
<b>2. Más Ingresos Contables no Presupuestarios</b>		<b>0.0</b>
Incremento por Variación de Inventarios		
Disminución del Exceso de Estimaciones por Pérdida o Deterioro u Obsolescencia		
Disminución del Exceso de Provisiones		
Otros Ingresos y Beneficios Varios		
Otros Ingresos Contables no Presupuestarios		
<b>3. Menos Ingresos Presupuestarios no Contables</b>		<b>53,464.2</b>
Productos de Capital		
Aprovechamientos Capital		
Ingresos Derivados de Financiamientos		
Otros ingresos presupuestarios no contables		53,464.2
<b>4. Ingresos Contables (4 = 1 + 2 - 3)</b>		<b>302,846.5</b>

UIEM

Universidad Intercultural del Estado de México Conciliación entre los Egresos Presupuestarios y los Gastos contables Correspondiente Del 1 de Enero al 31 de Diciembre de 2015 ( Miles de Pesos)		
<b>1.- Total de Egresos (Presupuestarios)</b>		<b>329,853.0</b>
<b>2.- Menos Egresos Presupuestarios no Contables</b>		<b>114,677.8</b>
Mobiliario y Equipo de Administración	2,383.0	
Mobiliario y Equipo Educativo y Recreativo	397.2	
Equipo e Instrumental Médico y de Laboratorio		
Vehículos y Equipo de Transporte	1,557.0	
Equipo de Defensa y Seguridad		
Maquinaria, Otros Equipos y Herramientas		
Activos Biológicos		
Bienes Inmuebles		
Activos Intangibles		
Obra Pública en Bienes Propios	30,359.4	
Acciones y Participaciones de Capital		
Compra de Títulos y Valores		
Inversiones en Fideicomisos, Mandatos y Otros Análogos		
Provisiones para Contingencias y Otras Erogaciones Especiales		
Amortización de la Deuda Pública		
Adeudos de Ejercicios Fiscales Anteriores (ADEFAS)	79,981.2	
<b>Otros Egresos Presupuestales No Contables</b>		
<b>3. Más Gastos Contables no Presupuestales</b>		<b>8,257.8</b>
Estimaciones, Depreciaciones, Deterioros, Obsolescencia y Amortizaciones	5,818.1	
Provisiones		
Disminución de Inventarios		
Aumento por Insuficiencia de Estimaciones por Pérdida o Deterioro u Obsolescencia		
Aumento por Insuficiencia de Provisiones		
Otros Gastos	2,439.7	
<b>Otros Gastos Contables No Presupuestales</b>		
<b>4. Total de Gasto Contable (4 = 1 - 2 + 3)</b>		<b>223,433.0</b>

## NOTAS DE MEMORIA (CUENTAS DE ORDEN)

Las cuentas de orden se utilizan para registrar movimientos de valores que no afecten o modifiquen el balance del ente contable, sin embargo su incorporación en libros es necesaria con fines de recordatorio contable, de control y en general sobre los aspectos administrativos, o bien, para consignar sus derechos o responsabilidades contingentes que puedan, o no, presentarse en el futuro.

Las cuentas que se manejan para efectos de estas Notas son las siguientes:

Cuentas de Orden Contables y Presupuestales:

<b>CUENTAS DE ORDEN CONTABLES</b>		
<b>(Miles de Pesos)</b>		
	<u>2 0 1 5</u>	<u>2 0 1 4</u>
<b>CUENTAS DEUDORAS</b>		
Almacén	1,305.9	487.6
	<u><u>1,305.9</u></u>	<u><u>487.6</u></u>
<b>CUENTAS ACREEDORAS</b>		
Artículos disponibles por el Almacén	1,305.9	487.6
	<u><u>1,305.9</u></u>	<u><u>487.6</u></u>

<b>CUENTAS DE ORDEN PRESUPUESTALES</b>		
<b>(Miles de Pesos)</b>		
	<u>2 0 1 5</u>	<u>2 0 1 4</u>
<b>CUENTAS DEUDORAS</b>		
Ley de Ingresos Estimada	343,726.0	241,819.4
Presupuesto de Egresos por Ejercer de Gastos de Funcionamiento	7,255.9	1,572.2
Presupuesto de Egresos por Ejercer de Transferencias, Asignaciones	1,003.1	68.7
Presupuesto de Egresos por Ejercer de Intereses, Comisiones y Otros Gastos		35,049.6
Presupuesto de Egresos por Ejercer de Bienes Muebles, Inmuebles e Intangibles	5,614.0	138.6
Presupuesto de Egresos Devengado de Gastos de Funcionamiento	11,970.2	24,109.7
Presupuesto de Egresos Devengado de Transferencias, Asignaciones	2,157.5	1,807.8
Presupuesto de Egresos Devengado de Inversión	30,359.4	28,292.8
Presupuesto de Egresos Devengado de Bienes Muebles, Inmuebles e Intangibles		9,949.7
Presupuesto de Egresos Pagado de Gastos de Funcionamiento	198,338.5	90,651.3
Presupuesto de Egresos Pagado de Transferencias, Asignaciones	1,800.3	2,567.3

UIEM

Presupuesto de Egresos Pagado de Intereses, Comisiones y Otros Gastos	79,981.2	40,617.1
Presupuesto de Egresos Pagado de Bienes Muebles, Inmuebles e Intangibles	5,245.9	6,994.5
	<b>687,452.0</b>	<b>483,638.7</b>
<b>CUENTAS ACREEDORAS</b>		
Ley de Ingresos por Ejecutar	-12,584.7	-21,140.1
Ley de Ingresos Devengado	2,450.3	594.9
Ley de Ingresos Recaudado	353,860.4	262,364.5
Presupuesto de Egresos Aprobado de Gastos de Funcionamiento	217,564.6	116,333.2
Presupuesto de Egresos Aprobado de Transferencias, Asignaciones, Subsidios y otras ayudas	4,960.9	4,443.8
Presupuesto de Egresos Aprobado de Intereses, Comisiones y Otros Gastos	79,981.2	75,666.7
Presupuesto de Egresos Aprobado de Inversión	30,359.4	28,292.8
Presupuesto de Egresos Aprobado de Bienes Muebles, Inmuebles e Intangibles	10,859.9	17,082.9
Presupuesto de Egresos Aprobado de Obra		
	<b>687,452.0</b>	<b>483,638.7</b>

## NOTAS DE GESTIÓN ADMINISTRATIVA

### 1. INTRODUCCIÓN:

Los estados financieros de la Universidad Intercultural del Estado de México, tienen como objetivo la revelación del contexto de su operación y los aspectos económicos y financieros significativos que tuvieron lugar al 31 de diciembre de 2014 y que influyeron en las decisiones de dicho periodo. Proveen de información financiera confiable y oportuna a los usuarios de la misma, al Congreso Local y a la ciudadanía en general.

### 2. PANORAMA ECONÓMICO FINANCIERO

En concordancia con el Decreto promulgado por el titular del Ejecutivo Federal el pasado 10 de diciembre de 2012, mismo que establece las medidas para el uso eficiente, transparente y eficaz de los recursos públicos y que aunado a estas medidas el Gobierno de Estado de México contempla dentro de sus objetivos, generar ahorros en su gasto corriente que se reflejen en proporcionar más y mejores servicios a la ciudadanía y a los programas sociales, la Universidad Intercultural del Estado de México cumplió con su programa de trabajo bajo las premisas de austeridad, disciplina y transparencia en el manejo de los recursos públicos sin detrimento en la calidad y oportunidad de la prestación de sus servicios.

### 3. AUTORIZACIÓN E HISTORIA

La Universidad Intercultural del Estado de México se creó por Decreto del Ejecutivo del Estado, como Organismo Público Descentralizado de carácter estatal, con personalidad jurídica y patrimonio propio, publicado en la "Gaceta del Gobierno" el 10 de diciembre de 2003.

#### 4. ORGANIZACIÓN Y OBJETO SOCIAL

##### a) Objeto Social

1. Impartir programas educativos de alta calidad orientados a formar profesionales e intelectuales comprometidos con el desarrollo económico y cultural en los ámbitos comunitario, regional y nacional, cuyas actividades contribuyan a promover un proceso de revaloración y revitalización de las lenguas y culturas, así como de los procesos de generación del conocimiento de estos pueblos;
2. Impulsar la educación, cuya raíz surja de la cultura del entorno inmediato de los estudiantes e incorpore elementos y contenidos de horizontes culturales diversos;
3. Proporcionar el desarrollo de las competencias comunicativas en diversas lenguas, fomentando la revitalización y el uso cotidiano de la lengua materna, promoviendo el dominio de una segunda lengua, común a los procesos de comunicación en el territorio nacional y desarrollando la enseñanza y practica de idiomas extranjeros, como herramienta para comprender y dominar procesos tecnológicos de vanguardia y promover una comunicación amplia con el mundo;
4. Fomentar el contacto con su entorno y el establecimiento del dialogo intercultural en un ambiente de respeto a la diversidad;
5. Desarrollar programas y proyectos de difusión de la cultura, en la perspectiva de recuperación de lengua, cultura y tradiciones locales y regionales, con el fin de establecer en la comunidad un dialogo intercultural; y
6. Difundir el conocimiento de las lenguas y la cultura indígena a través de la extensión universitaria y la formación, a lo largo de toda la vida de los alumnos.

##### b) Principal Actividad

1. Impartir programas académicos de calidad, conducentes a la obtención de los títulos de Profesional Asociado, Licenciatura, Especialidad y Posgrado;
2. Adoptar la organización administrativa y académica que estime conveniente, de acuerdo con los lineamientos previstos en dicho Decreto;
3. Formular, evaluar y adecuar a las características regionales, en su caso, los planes y programas de estudio, mismos que deberán sujetarse a las disposiciones que emita la Coordinación General de Educación Intercultural Bilingüe; y
4. Diseñar, ejecutar y evaluar su Programa Institucional de Desarrollo, de manera que le permita establecer directrices para orientar el desarrollo institucional y consolidar el modelo educativo en sus funciones de docencia, investigación, vinculación, extensión y difusión de la cultura.

##### c) El Patrimonio de la Universidad se integrará con:

1. Los ingresos que obtengan por los servicios que presten en el ejercicio de sus facultades y en el cumplimiento de su objeto;

2. Las aportaciones, participaciones, subsidios y apoyos que le otorgue el Gobierno Federal, Estatal y Municipal y los Organismos del Sector Social y Productivo que coadyuven a su funcionamiento;
3. Los legados y donaciones otorgados en su favor, y los productos de los fideicomisos en los que se señale como fideicomisaria;
4. Los derechos, bienes muebles e inmuebles que adquiera por cualquier título legal y
5. Las utilidades, intereses, dividendos, rendimientos de sus bienes, derechos y además ingresos que adquiera por cualquier título legal. Para ello, el Consejo Directivo dentro de las atribuciones, vigila la preservación del patrimonio de la Universidad, además de conocer y resolver sobre actos que asignen o dispongan de sus bienes.

#### **d) Forma de Gobierno**

Para su organización, la Universidad tiene como órganos directivos, el Consejo Directivo como máximo órgano de gobierno de la Universidad, y el Rector; además de contar con órganos colegiados de consulta, que son el Consejo Social y el Consejo de Desarrollo Institucional; así como su Reglamento Interior.

#### **e) Régimen Fiscal**

El régimen fiscal para las entidades públicas es el correspondiente a personas morales con fines no lucrativos y sus obligaciones fiscales se determinan conforme al objetivo y funciones asignadas en la Constitución Política del Estado Libre y Soberano de México, en la Ley que les da origen o en su Decreto de Creación, salvo los casos en que se realicen actividades distintas a la prestación de servicios públicos.

#### **f) Régimen Laboral**

Las entidades públicas no deben registrar ninguna provisión para contingencias por las eventuales indemnizaciones y compensaciones que tenga que pagar a su personal incluso a favor de terceros, en caso de despidos injustificados así resueltos por los Tribunales correspondientes o cualquier otra derivada de las relaciones laborales, pues consistentemente las deberán reconocer en el ejercicio en que se paguen, debido a que es en ese momento cuando se afecta el presupuesto de egresos del ejercicio.

#### **g) Provisiones**

Considerando que todo gasto debe estar previsto en el Presupuesto de Egresos autorizado para cada ejercicio fiscal, es improcedente la creación de cualquier tipo de provisión, como las provisiones para faltantes en inventarios y cuentas incobrables, entre otras; con excepción de aquellos organismos que por su actividad tengan mercancías de fácil acceso con público en general, quienes deberán realizar una provisión contable de acuerdo al porcentaje estimado de pérdidas por robo o mermas, atención médica a pacientes no derechohabientes y créditos otorgados a corto y mediano plazo.

## h) Régimen Jurídico

Organismo Público Descentralizado de Carácter Estatal, con Personalidad Jurídica y Patrimonio Propios, con base en el Convenio de Coordinación para la Creación, Operación y Apoyo Financiero mediante Decreto del Ejecutivo del Estado publicado en la Gaceta de Gobierno del 10 de diciembre de 2003, se creó la Universidad Intercultural del Estado de México.

## i) Consideraciones fiscales del ente; revelar el tipo de contribuciones que esté obligado a pagar o retener.

### • Contribuciones Locales

- a) La Universidad con base en el artículo 23 del Código Financiero del Estado de México y Municipios, está exenta del pago de impuestos, derechos y aportaciones locales.
- b) Los bienes propiedad de la Universidad, no estarán sujetos a contribuciones estatales; así mismo, tampoco estarán gravados los actos y contratos en los que intervenga, si las contribuciones, conforme a las leyes locales respectivas, estuvieran a cargo de la Universidad, tal como se indica en el artículo 25 del Decreto de su Creación.
- c) Los bienes inmuebles que forman parte del patrimonio de la Universidad serán inalienables e imprescriptibles, y en ningún caso podrán constituirse gravamen sobre ellos, mientras estén sujetos al servicio objeto de la Universidad, como se establece en el artículo 26 del Decreto de su Creación.
- d) Dentro de sus obligaciones, la Universidad está sujeta al Impuesto Sobre Erogaciones por Remuneraciones al Trabajo Personal (3% sobre nóminas).

### • Contribuciones Federales

- No es causante del Impuesto Sobre la Renta (ISR) de las personas morales. Respecto al Impuesto al Valor Agregado (IVA), el que se paga por la adquisición de servicios se registra como gasto de operación, y el pagado por la adquisición de bienes de activo fijo se incorpora como parte del mismo bien.
- Es retenedor de ISR sobre sueldos y salarios, por honorarios y por arrendamiento de inmuebles.
- Los ingresos obtenidos por concepto de cursos de educación continua, y de los centros de evaluación de competencia laboral de las universidades, no están gravados para efectos de la Ley del IVA y no son sujetos de ISR, toda vez que se trata de percepciones que forman parte del objeto de la Universidad y se derivan de servicios de enseñanza.



j) Estructura organizacional básica

ESTRUCTURA ORGANIZACIONAL BÁSICA

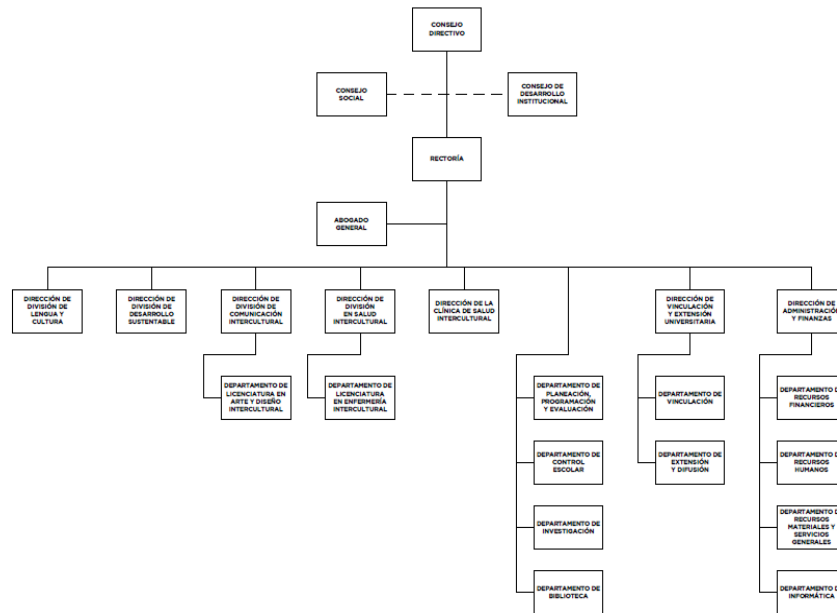


SECRETARÍA DE FINANZAS  
SUBSECRETARÍA DE ADMINISTRACIÓN  
DIRECCIÓN GENERAL DE INNOVACIÓN



UNIVERSIDAD INTERCULTURAL DEL ESTADO DE MÉXICO

ORGANIGRAMA



CON FUNDAMENTO EN EL ARTÍCULO 7, FRACCIÓN XXVII DEL REGLAMENTO INTERIOR DE LA SECRETARÍA DE FINANZAS, SE APRUEBA LA PRESENTE ESTRUCTURA DE ORGANIZACIÓN, LA CUAL HA QUEDADO REGISTRADA Y RESGUARDADA EN LA DIRECCIÓN GENERAL DE INNOVACIÓN.  
AUTORIZACIÓN N.º. 203A-1020/2013, DE FECHA 17 DE DICIEMBRE DE 2013.

5. BASES DE PREPARACIÓN DE LOS ESTADOS FINANCIEROS

La técnica contable del Gobierno del Estado cumple con los preceptos establecidos en el Código Financiero del Estado de México y Municipios y por lo dispuesto en la Ley General de Contabilidad Gubernamental. Su objetivo es proporcionar elementos necesarios que permitan contabilizar sus operaciones, lo que otorga consistencia a la presentación de los resultados del ejercicio y facilita su interpretación, proporcionando las bases para consolidar criterios uniformes y homogéneos en la información.

El Manual Único de Contabilidad Gubernamental para las Dependencias y Entidades Públicas del Gobierno y Municipios del Estado de México tuvo cambios considerables a partir de 2010, en cuanto a su estructura, catálogo de cuentas, entre otros; en virtud de la armonización contable que se da a nivel nacional producto de la Ley General de Contabilidad Gubernamental, el clasificador por objeto de gasto y el Manual de Contabilidad Gubernamental y que para tal efecto da a conocer el Consejo Nacional para la Armonización Contable (CONAC).

Para el caso que nos atañe todos los Organismos Auxiliares del Estado de México deberán realizar los registros contables y presupuestarios con base en este Manual desde el ejercicio 2012, a más tardar el 31 de diciembre de 2011.

## POSTULADOS.

Los postulados permiten la identificación, el análisis, la interpretación, la captación, el procesamiento y el reconocimiento de las transacciones, transformaciones internas y otros eventos que afectan el ente público.

Los postulados sustentan de manera técnica el registro de las operaciones, la elaboración y presentación de los estados financieros; basados en su razonamiento, eficiencia demostrada, respaldo en legislación especializada y aplicación de la Ley General de Contabilidad Gubernamental, con la finalidad de uniformar los métodos, procedimientos y prácticas contables.

Las cifras presentadas al 31 de diciembre de 2014, se rigen bajo los Postulados de Contabilidad Gubernamental emitidos en el Manual Único de Contabilidad Gubernamental para las Dependencias y Entidades Públicas del Gobierno y Municipios del Estado de México para dicho ejercicio.

## 6. POLÍTICAS DE CONTABILIDAD SIGNIFICATIVAS

La Información contable básica es: Estado de Posición Financiera, Estado de Resultados, Estado de Cambios en la Situación Financiera y sus notas que son parte integrante de los mismos. Así como complementario es el Estado de Variación en el Patrimonio.

### Efectos de la Inflación

Conforme a lo dispuesto en el Manual Único de Contabilidad Gubernamental para las Dependencias y Entidades Públicas del gobierno y Municipios del Estado de México y tomando en consideración la NIF B-10 emitida por el Consejo Mexicano para la Investigación y Desarrollo de Normas de Información Financiera A.C. y considerando que en los últimos siete años la inflación en la economía mexicana no ha rebasado el 10%, para el ejercicio terminado al 31 de diciembre de 2014, se ha decidido no aplicar el procedimiento de revaluación, de los estados Financieros.

### Inversiones

El efectivo y las inversiones en valores negociables de la Universidad, se encuentran representados principalmente por depósitos bancarios e Inversiones de renta fija a corto plazo y de bajo riesgo, registrados a su valor de mercado (valor de la inversión, más el rendimiento acumulado).

### Almacén

Corresponden a este rubro todos los bienes de consumo existentes para su distribución a las áreas operativas de las unidades administrativas de la Universidad.

Para el caso de la Universidad, tanto el resultado del ejercicio como el presupuesto de egresos se afectará en el momento en que el gasto se considere devengado, en términos de lo dispuesto por el Principio Contable de Base de Registro, por otro lado, las existencias se controlarán en cuentas de orden.

### Cuentas y Documentos por Cobrar

Este grupo de cuentas representa las cantidades de dinero entregadas a servidores públicos o terceros, para cumplir con actividades de programas específicos, así como saldos de clientes y organismos auxiliares, mismas que deberán ser comprobadas o reintegradas conforme a la normatividad que al efecto emitan la Secretaría de Finanzas, en el ámbito de sus respectivas competencias, también se incluyen en este procedimiento los ingresos por servicios escolares que presten las Instituciones Educativas.

### Subsidios y Apoyos a Organismos Auxiliares

Las entregas de recursos que reciban los organismos auxiliares y fideicomisos del Gobierno Federal, del Gobierno Estatal, con base en sus presupuestos de egresos, se deberán registrar contable y presupuestalmente.

### Ingresos Propios de Organismos Auxiliares

Todo aquel recurso que ingrese a la tesorería derivado de las actividades propias del organismo, así como aquellos que se generen por actividades distintas al objetivo principal del organismo, tales como cursos de verano, estadías, centros de evaluación acreditado en competencias laborales y aportaciones, entre otros, deberán ser registrados contable y presupuestalmente como Ingresos propios, estos recursos deberán ser depositados en una institución bancaria vía depósito o a través de transferencia electrónica.

El Organismo derivado de sus actividades inherentes genera ingresos propios mediante preinscripciones, inscripciones y reinscripciones.

## 7. POSICIÓN EN MONEDA EXTRANJERA Y PROTECCIÓN POR RIESGO CAMBIARIO

No aplicable para las operaciones de la Universidad al 31 de Diciembre de 2015.

## 8. REPORTE ANALÍTICO DEL ACTIVO

UNIVERSIDAD INTERCULTURAL DEL ESTADO DE MEXICO											
ANÁLISIS DE MOVIMIENTOS DEL ACTIVO NO CIRCULANTE Y SU DEPRECIACIÓN											
(Miles de Pesos)											
ACTIVO NO CIRCULANTE	SALDOS				SALDOS AL 31-12-15	TASAS DE DEP. ANUAL %	DEP. ACUM. AL 31-12-14	INCREMENTO A VALORES HISTÓRICOS	BAJAS	DEP. ACUM. AL 31-12-14	VALOR NETO EN LIBROS EN 31-12-14
	AL 31-12-14	ADICIONES	BAJAS	TRASPASOS							
Construcciones en Proceso	89,466.9	30,359.4			119,826.3	2%		1,116.1		5,720.4	119,826.3
Edificios	72,048.8				72,048.8	2%	4,604.3	107.4		610.4	66,328.4
Equipo de Oficina	3,603.1	75.3			3,678.4	3%	503.0				3,068.0
Equipo de Cómputo	12,212.4	4,285.6			16,498.0	20%	8,430.8	1,725.8		10,156.6	6,341.4
Equipo Diverso	7,534.0	2,664.3			10,198.3	10%	3,324.8	897.0		4,221.8	5,976.5
Equipo de Comunicación	1,544.3	327.3			1,871.6	10%	818.7	168.1		986.8	884.8
Equipo Médico y de Laboratorio	7,171.8	126.8			7,298.6	10%	1,433.9	718.2		2,152.1	5,146.5
Equipo Clínica de Salud	5,704.6	1,379.0			7,083.6	10%	449.3	597.5		1,046.8	6,036.8
Equipo Enfermería Intercultural		280.4			280.4	10%		11.7		11.7	268.7
Equipo de Transporte	5,163.7	1,711.4			6,875.1	10%	2,519.9	476.3		2,996.2	3,878.9
<b>TOTAL</b>	<b>204,449.6</b>	<b>41,209.5</b>	<b>0.0</b>	<b>0.0</b>	<b>245,659.1</b>		<b>22,084.7</b>	<b>5,818.1</b>	<b>0.0</b>	<b>27,902.8</b>	<b>217,756.3</b>

## 9. FIDEICOMISOS, MANDATOS Y ANÁLOGOS

Durante el ejercicio 2014 la Universidad recibió recursos provenientes del Programa de Fortalecimiento de la Calidad en Instituciones Educativas (PROFOCIE), con el objetivo de realizar adaptaciones, equipamiento de laboratorios, movilidad estudiantil y docente así como para la publicación de material didáctico y libros de investigación, estos recursos fueron ejercidos y pagados en el Ejercicio Fiscal 2015, para lo cual se aperturó con la Institución Bancaria BBVA Bancomer el Fideicomiso F/408816-7.

## 10. REPORTE DE RECAUDACIÓN

CONCEPTO	2015
Participaciones, Aportaciones, transferencias, asignaciones, subsidios y otras ayudas	103,974.9
Otros ingresos y beneficios	198,871.6
<b>Total ingresos</b>	<b>302,846.5</b> =====

## 11. INFORMACIÓN SOBRE LA DEUDA Y EL REPORTE ANALÍTICO DE LA DEUDA

No aplicable para las operaciones de la Universidad al 31 de diciembre de 2015.

## 12. CALIFICACIONES OTORGADAS

No aplicable para las operaciones de la Universidad al 31 de diciembre de 2015.

## 13. PROCESO DE MEJORA

La Universidad Intercultural del Estado de México, aplica consistente y sistemáticamente la normatividad aplicable para la generación de información financiera y presupuestal.

## 14. INFORMACIÓN POR SEGMENTOS

No aplicable para las operaciones de la Universidad al 31 de diciembre de 2015.

## 15. EVENTOS POSTERIORES AL CIERRE

No se conoce por parte de la administración del organismo, de hechos ocurridos en el período posterior al que informa, que pudieran afectar su situación financiera.

## **16. PARTES RELACIONADAS**

No existen partes relacionadas que pudieran ejercer influencia significativa sobre la toma de decisiones financieras y operativas.

## **17. RESPONSABILIDAD SOBRE LA PRESENTACIÓN RAZONABLE DE LOS ESTADOS FINANCIEROS**

Bajo protesta de decir verdad declaramos que las notas descritas de los Estados Financieros al 31 de diciembre de 2015 son parte integrante de los mismos, cuya preparación es responsabilidad de la administración del organismo la cual manifiesta, que éstos, son razonablemente correctos.

El Despacho Guzmán Tello de Meneses, S.C. dictaminó los Estados Financieros de la Universidad Intercultural del Estado de México (UIEM), con cifras al 31 de diciembre 2015, concluyendo que se presentan razonablemente en todos los aspectos importantes, la situación financiera del Organismo.



# INFORMACIÓN PRESUPUESTARIA





UIEM

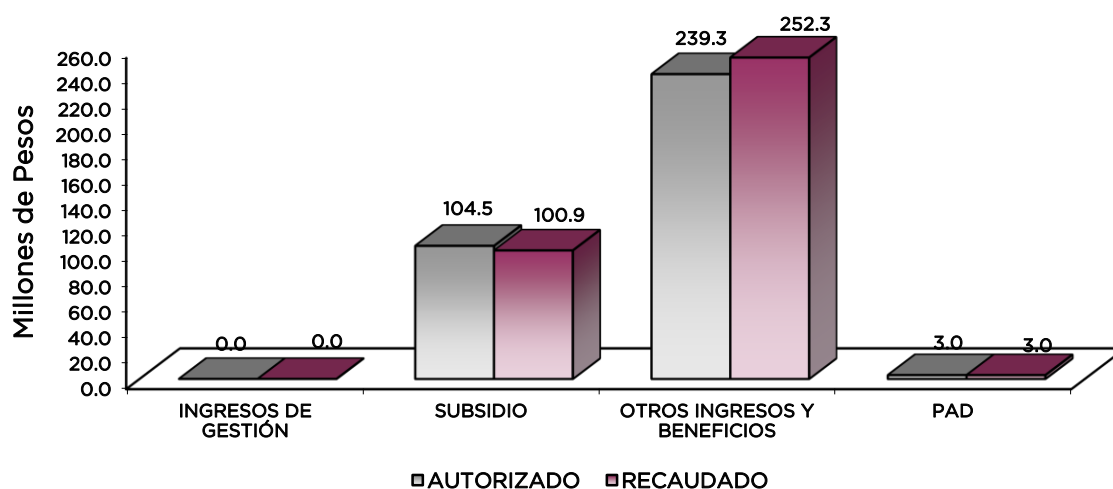
Universidad Intercultural del Estado de México  
Estado Analítico de Ingresos  
Del 1 de enero al 31 de diciembre de 2015  
(Miles de pesos)

Rubro de Ingresos	Ingreso					Diferencia (6= 5 - 1)
	Estimado	Ampliaciones y Reducciones	Modificado	Devengado	Recaudado	
	(1)	(2)	(3= 1 + 2)	(4)	(5)	
Impuestos			.0			.0
Cuotas y Aportaciones de Seguridad Social			.0			.0
Contribuciones de Mejoras			.0			.0
Derechos			.0			.0
Productos	.0	.0	.0	.0	1,125.6	1,125.6
Corriente			.0		1,125.6	1,125.6
Capital			.0			.0
Aprovechamientos	.0	154,370.2	154,370.2	.0	197,746.0	197,746.0
Corriente		154,370.2	154,370.2		197,746.0	197,746.0
Capital			.0			.0
Ingresos por Ventas de Bienes y Servicios	1,691.8	-1,691.8	.0			-1,691.8
Participaciones y Aportaciones			.0			.0
Transferencias, Asignaciones, Subsidios y Otras Ayudas	61,635.9	42,832.1	104,468.0	2,450.3	101,524.6	39,888.7
Ingresos Derivados de Financiamientos		84,887.8	84,887.8		53,464.2	53,464.2
<b>Total</b>	<b>63,327.7</b>	<b>280,398.3</b>	<b>343,726.0</b>	<b>2,450.3</b>	<b>353,860.4</b>	
				<b>Ingresos excedentes¹</b>		<b>290,532.7</b>

Estado Analítico de Ingresos Por Fuente de Financiamiento	Ingreso					Diferencia (6= 5 - 1)
	Estimado	Ampliaciones y Reducciones	Modificado	Devengado	Recaudado	
	(1)	(2)	(3= 1 + 2)	(4)	(5)	
<b>Ingresos del Gobierno</b>	.0	.0	.0	.0	.0	.0
Impuestos			.0			.0
Contribuciones de Mejoras			.0			.0
Derechos			.0			.0
Productos	.0	.0	.0	.0	.0	.0
Corriente			.0			.0
Capital			.0			.0
Aprovechamientos	.0	.0	.0	.0	.0	.0
Corriente			.0			.0
Capital			.0			.0
Participaciones y Aportaciones			.0			.0
Transferencias, Asignaciones, Subsidios y Otras Ayudas			.0			.0
<b>Ingresos de Organismos y Empresas</b>	<b>63,327.7</b>	<b>195,510.5</b>	<b>258,838.2</b>	<b>2,450.3</b>	<b>300,396.2</b>	<b>237,068.5</b>
Cuotas y Aportaciones de Seguridad Social			.0			.0
Ingresos por Ventas de Bienes y Servicios	1,691.8	152,678.4	154,370.2		198,871.6	197,179.8
Transferencias, Asignaciones, Subsidios y Otras Ayudas	61,635.9	42,832.1	104,468.0	2,450.3	101,524.6	39,888.7
<b>Ingresos Derivados de Financiamiento</b>	<b>.0</b>	<b>84,887.8</b>	<b>84,887.8</b>	<b>.0</b>	<b>53,464.2</b>	<b>53,464.2</b>
Ingresos Derivados de Financiamientos		84,887.8	84,887.8		53,464.2	53,464.2
<b>Total</b>	<b>63,327.7</b>	<b>280,398.3</b>	<b>343,726.0</b>	<b>2,450.3</b>	<b>353,860.4</b>	
				<b>Ingresos excedentes¹</b>		<b>290,532.7</b>

CUENTA PÚBLICA DEL GOBIERNO, ORGANISMOS AUXILIARES Y AUTÓNOMOS DEL ESTADO DE MÉXICO 2015

UNIVERSIDAD INTERCULTURAL DEL ESTADO DE MÉXICO							
INGRESOS							
(Miles de Pesos)							
INGRESOS	PREVISTO	PRESUPUESTO 2015		TOTAL AUTORIZADO	RECAUDADO	VARIACIÓN	
		ASIGNACIONES Y/O AMPLIACIONES	REDUCCIONES Y/O DISMINUCIONES			IMPORTE	%
<b>INGRESOS DE GESTIÓN</b>	<b>1,691.8</b>		<b>1,691.8</b>				
Ingresos por Venta de Bienes y Servicios	1,691.8		1,691.8				
<b>PARTICIPACIONES, APORTACIONES, TRANSFERENCIAS, ASIGNACIONES, SUBSIDIOS Y OTRAS AYUDAS</b>	<b>58,605.3</b>	<b>42,832.1</b>		<b>101,437.4</b>	<b>100,944.3</b>	<b>493.1</b>	<b>.5</b>
Subsidio	58,605.3	42,832.1		101,437.4	100,944.3	493.1	.5
<b>OTROS INGRESOS Y BENEFICIOS</b>		<b>239,258.0</b>		<b>239,258.0</b>	<b>252,335.8</b>	<b>-13,077.8</b>	<b>-5.5</b>
Ingresos Financieros					1,125.6	-1,125.6	
Disponibilidades Financieras		4,906.6		4,906.6	4,906.6		
Pasivos Pendientes de Liquidar al Cierre del Ejercicio					48,557.6	-48,557.6	
Pasivos Derivados de Erogaciones Devengadas y Pendientes de Ejercicios Anteriores		79,981.2		79,981.2		79,981.2	100.0
Ingresos Diversos		154,370.2		154,370.2	197,746.0	-43,375.8	-28.1
<b>S U B T O T A L</b>	<b>60,297.1</b>	<b>282,090.1</b>	<b>1,691.8</b>	<b>340,695.4</b>	<b>353,280.1</b>	<b>-12,584.7</b>	<b>-3.7</b>
<b>Programa de Acciones para el Desarrollo (PAD)</b>	<b>3,030.6</b>			<b>3,030.6</b>	<b>3,030.6</b>		
<b>T O T A L</b>	<b>63,327.7</b>	<b>282,090.1</b>	<b>1,691.8</b>	<b>343,726.0</b>	<b>356,310.7</b>	<b>-12,584.7</b>	<b>-3.7</b>



## NOTAS AL PRESUPUESTO DE INGRESOS

### INGRESOS

Se previó recaudar ingresos por 63 millones 327.7 miles de pesos, posteriormente se dieron ampliaciones durante el ejercicio por 280 millones 398.3 miles de pesos, obteniendo un total autorizado de 343 millones 726 mil pesos. El importe recaudado fue por 356 millones 310.7 miles de pesos, por lo que se tuvo una variación por 12 millones 584.7 miles de pesos, lo cual representó el 3.7 por ciento al monto previsto.

La variación se dio principalmente en Otros Ingresos y Beneficios.

### INGRESOS DE GESTIÓN

Se previó recaudar ingresos por servicios por 1 millón 691.8 miles de pesos, se realizó el traspaso de esta cantidad al rubro de Participaciones, Aportaciones, Transferencias, Asignaciones, Subsidios y Otras Ayudas.

Los ingresos corresponden a las cuotas de los servicios escolares que presta la Institución y por los ingresos por bienes y servicios recaudados a través de la Caja General de Gobierno, mismos que son considerados como parte del subsidio estatal.

### PARTICIPACIONES, APORTACIONES, TRANSFERENCIAS, ASIGNACIONES SUBSIDIOS Y OTRAS AYUDAS

Se tuvo previsto recaudar 58 millones 605.3 miles de pesos, posteriormente se dieron ampliaciones por 42 millones 832.1 miles de pesos, obteniendo un total autorizado por concepto de Subsidio de 101 millones 437.4 miles de pesos, lográndose recaudar 100 millones 944.3 miles de pesos, por lo que se tuvo una variación de 493.1 miles de pesos, que representó el 0.5 por ciento de lo programado.

### OTROS INGRESOS Y BENEFICIOS

En este rubro se tuvieron ampliaciones por 239 millones 258 mil pesos, de los cuales 4 millones 906.6 miles de pesos corresponden a Disponibilidades Financieras; 79 millones 981.2 miles de pesos a Pasivos Derivados de Erogaciones Devengadas y Pendientes de Pago de Ejercicios Anteriores y 154 millones 370.2 miles de pesos a Ingresos Diversos, recaudándose 252 millones 335.8 miles de pesos otorgados principalmente por convenios celebrados durante el ejercicio, obteniendo una variación por 13 millones 77.8 miles de pesos, que representó el 5.5 por ciento respecto al monto autorizado.

### PROGRAMA DE ACCIONES PARA EL DESARROLLO (PAD)

Se tuvo autorizado y recaudado para este concepto 3 millones 30.6 miles de pesos, para la construcción de la Segunda Etapa de la construcción de la Plaza de Acceso Norte de la Universidad Intercultural del Estado de México.

CUENTA PÚBLICA DEL GOBIERNO, ORGANISMOS AUXILIARES Y AUTÓNOMOS DEL ESTADO DE MÉXICO 2015

Universidad Intercultural del Estado de México  
 Estado Análítico del Ejercicio del Presupuesto de Egresos  
 Clasificación por Objeto del Gasto (Capítulo y Concepto)  
 Del 1 de enero al 31 de diciembre de 2015  
 (Miles de Pesos)

Concepto	Egresos					Subejercicio 6 = ( 3 - 4 )
	Aprobado	Ampliaciones/ (Reducciones)	Modificado	Devengado	Pagado	
	1	2	3 = ( 1 + 2 )	4	5	
<b>Servicios Personales</b>	<b>25,193.4</b>	<b>10,174.3</b>	<b>35,367.7</b>	<b>17.2</b>	<b>34,765.9</b>	<b>35,350.5</b>
Remuneraciones al Personal de Carácter Permanente	15,212.2	6,543.3	21,755.5	-	21,432.9	21,755.5
Remuneraciones al Personal de Carácter Transitorio	-	-	-	-	-	-
Remuneraciones Adicionales y Especiales	5,642.3	1,186.9	6,829.2	-	6,615.9	6,829.2
Seguridad Social	3,241.7	1,611.8	4,853.5	-	4,837.5	4,853.5
Otras Prestaciones Sociales y Económicas	1,097.2	815.1	1,912.3	-	1,879.6	1,912.3
Previsiones	-	-	-	-	-	-
Pago de Estimulos a Servidores Públicos	-	17.2	17.2	17.2	-	-
<b>Materiales y Suministros</b>	<b>7,916.2</b>	<b>614.2</b>	<b>8,530.4</b>	<b>10.0</b>	<b>8,035.5</b>	<b>8,520.4</b>
Materiales de Administración, Emisión de Documentos y Artículos Oficiales	1,562.8	135.9	1,426.9	10.0	1,367.5	1,416.9
Alimentos y Utensilios	51.0	25.6	76.6	-	67.9	76.6
Materias Primas y Materiales de Producción y Comercialización	170.0	32.1	137.9	-	137.3	137.9
Materiales y Artículos de Construcción y de Reparación	3,311.0	47.9	3,263.1	-	3,257.3	3,263.1
Productos Químicos, Farmacéuticos y de Laboratorio	982.0	342.1	1,324.1	-	1,044.8	1,324.1
Combustibles, Lubricantes y Aditivos	904.4	21.1	925.5	-	891.9	925.5
Vestuario, Blancos, Prendas de Protección y Artículos Deportivos	299.0	160.3	459.3	-	455.2	459.3
Materiales y Suministros Para Seguridad	8.0	1.6	9.6	-	7.6	9.6
Herramientas, Refacciones y Accesorios Menores	628.0	279.4	907.4	-	806.0	907.4
<b>Servicios Generales</b>	<b>22,617.3</b>	<b>151,049.2</b>	<b>173,666.5</b>	<b>11,943.0</b>	<b>155,537.1</b>	<b>161,723.5</b>
Servicios Básicos	1,003.8	593.8	1,597.6	-	846.3	1,597.6
Servicios de Arrendamiento	4,037.8	3,516.8	521.0	-	521.0	521.0
Servicios Profesionales, Científicos, Técnicos y Otros Servicios	3,320.0	154,817.1	158,137.1	9,222.9	145,740.7	148,914.2
Servicios Financieros, Bancarios y Comerciales	1,130.0	550.1	579.9	275.9	285.9	304.0
Servicios de Instalación, Reparación, Mantenimiento y Conservación	6,726.0	207.8	6,518.2	905.0	3,950.5	5,613.2
Servicios de Comunicación Social y Publicidad	1,490.0	1,187.5	302.5	-	282.5	302.5
Servicios de Traslado y Viáticos	907.8	79.1	828.7	-	672.5	828.7
Servicios Oficiales	439.0	355.8	83.2	-	83.2	83.2
Otros Servicios Generales	3,562.9	1,535.4	5,098.3	1,539.2	3,154.5	3,559.1
<b>Transferencias, Asignaciones, Subsidios y Otras Ayudas</b>	<b>1,272.8</b>	<b>3,688.1</b>	<b>4,960.9</b>	<b>2,157.5</b>	<b>1,800.3</b>	<b>2,803.4</b>
Transferencias Internas y Asignaciones al Sector Público	-	-	-	-	-	-
Transferencias al Resto del Sector Público	-	-	-	-	-	-
Subsidios y Subvenciones	720.0	660.0	60.0	-	-	60.0
Ayudas Sociales	552.8	4,348.1	4,900.9	2,157.5	1,800.3	2,743.4
Pensiones y Jubilaciones	-	-	-	-	-	-
Transferencias a Fideicomisos, Mandatos y Otros Análogos	-	-	-	-	-	-
Transferencias a la Seguridad Social	-	-	-	-	-	-
Donativos	-	-	-	-	-	-
Transferencias al Exterior	-	-	-	-	-	-
<b>Bienes Muebles, Inmuebles e Intangibles</b>	<b>3,297.4</b>	<b>7,562.5</b>	<b>10,859.9</b>	<b>-</b>	<b>5,245.9</b>	<b>10,859.9</b>
Mobiliario y Equipo de Administración	2,818.4	4,458.0	7,276.4	-	3,146.2	7,276.4
Mobiliario y Equipo Educativo y Recreativo	-	1,032.3	1,032.3	-	397.2	1,032.3
Equipo e Instrumental Médico y de Laboratorio	-	214.7	214.7	-	66.0	214.7
Vehículos y Equipo de Transporte	479.0	1,078.0	1,557.0	-	1,557.0	1,557.0
Equipo de Defensa y Seguridad	-	-	-	-	-	-
Maquinaria, Otros Equipos y Herramientas	-	355.2	355.2	-	79.5	355.2
Activos Biológicos	-	-	-	-	-	-
Bienes Inmuebles	-	-	-	-	-	-
Activos Intangibles	-	424.3	424.3	-	-	424.3
<b>Inversión Pública</b>	<b>3,030.6</b>	<b>27,328.8</b>	<b>30,359.4</b>	<b>30,359.4</b>	<b>-</b>	<b>-</b>
Obra Pública en Bienes de Dominio Público	3,030.6	27,328.8	30,359.4	30,359.4	-	-
Obra Pública en Bienes Propios	-	-	-	-	-	-
Proyectos Productivos y Acciones de Fomento	-	-	-	-	-	-
<b>Inversiones Financieras y Otras Provisiones</b>	<b>-</b>	<b>-</b>	<b>-</b>	<b>-</b>	<b>-</b>	<b>-</b>
Inversiones Para el Fomento de Actividades Productivas	-	-	-	-	-	-
Acciones y Participaciones de Capital	-	-	-	-	-	-
Compra de Títulos y Valores	-	-	-	-	-	-
Concesión de Préstamos	-	-	-	-	-	-
Inversiones en Fideicomisos, Mandatos y Otros Análogos	-	-	-	-	-	-
Otras Inversiones Financieras	-	-	-	-	-	-
Provisiones para Contingencias y Otras Erogaciones Especiales	-	-	-	-	-	-
<b>Participaciones y Aportaciones</b>	<b>-</b>	<b>-</b>	<b>-</b>	<b>-</b>	<b>-</b>	<b>-</b>
Participaciones	-	-	-	-	-	-
Aportaciones	-	-	-	-	-	-
Convenios	-	-	-	-	-	-
<b>Deuda Pública</b>	<b>-</b>	<b>79,981.2</b>	<b>79,981.2</b>	<b>-</b>	<b>79,981.2</b>	<b>79,981.2</b>
Amortización de la Deuda Pública	-	-	-	-	-	-
Intereses de la Deuda Pública	-	-	-	-	-	-
Comisiones de la Deuda Pública	-	-	-	-	-	-
Gastos de la Deuda Pública	-	-	-	-	-	-
Costo por Coberturas	-	-	-	-	-	-
Apoyos Financieros	-	-	-	-	-	-
Adeudos de Ejercicios Fiscales Anteriores (Adefas)	-	79,981.2	79,981.2	-	79,981.2	79,981.2
<b>Total del Gasto</b>	<b>63,327.7</b>	<b>280,398.3</b>	<b>343,726.0</b>	<b>44,487.1</b>	<b>285,365.9</b>	<b>299,238.9</b>

UIEM

**Universidad Intercultural del Estado de México**  
**Estado Analítico del Ejercicio del Presupuesto de Egresos**  
**Clasificación Económica (por Tipo de Gasto)**  
**Del 1 de enero al 31 de diciembre de 2015**  
**(Miles de Pesos)**

Concepto	Egresos					Subejercicio
	Aprobado	Ampliaciones/ (Reducciones)	Modificado	Devengado	Pagado	
	1	2	3 = (1 + 2)	4	5	
Gasto Corriente	56,999.7	165,525.8	222,525.5	14,127.7	200,138.8	208,397.8
Gasto de Capital	6,328.0	34,891.3	41,219.3	30,359.4	5,245.9	10,859.9
Amortización de la Deuda y Disminución de Pasivos		79,981.2	79,981.2		79,981.2	79,981.2
<b>Total del Gasto</b>	<b>63,327.7</b>	<b>280,398.3</b>	<b>343,726.0</b>	<b>44,487.1</b>	<b>285,365.9</b>	<b>299,238.9</b>

**Universidad Intercultural del Estado de México**  
**Estado Analítico del Ejercicio del Presupuesto de Egresos**  
**Clasificación Administrativa**  
**Del 1 de enero al 31 de diciembre de 2015**  
**(Miles de Pesos)**

Concepto	Egresos					Subejercicio
	Aprobado	Ampliaciones/ (Reducciones)	Modificado	Devengado	Pagado	
	1	2	3 = (1 + 2)	4	5	
Entidades Paraestatales y Fideicomisos No Empresariales y No Financieros	63,327.7	280,398.3	343,726.0	44,487.1	285,365.9	299,238.9
Instituciones Públicas de Seguridad Social	-	-	-	-	-	-
Entidades Paraestatales Empresariales No Financieras con Participación Estatal Mayoritaria	-	-	-	-	-	-
Entidades Paraestatales Empresariales Financieras Monetarias con Participación Estatal Mayoritaria	-	-	-	-	-	-
Entidades Paraestatales Empresariales Financieras No Monetarias con Participación Estatal Mayoritaria	-	-	-	-	-	-
Fideicomisos Financieros Públicos con Participación Estatal Mayoritaria	-	-	-	-	-	-
<b>Total del Gasto</b>	<b>63,327.7</b>	<b>280,398.3</b>	<b>343,726.0</b>	<b>44,487.1</b>	<b>285,365.9</b>	<b>299,238.9</b>

**UNIVERSIDAD INTERCULTURAL DEL ESTADO DE MÉXICO**  
**Estado Analítico del Ejercicio del Presupuesto de Egresos**  
**Clasificación Administrativa**  
**Del 1 de enero al 31 de diciembre de 2015**  
**(Miles de pesos)**

Concepto	Egresos					Subejercicio
	Aprobado	Ampliaciones/ (Reducciones)	Modificado	Devengado	Pagado	
	1	2	3 = (1 + 2)	4	5	
205BJ0000 Universidad Intercultural del Estado de México	63,327.7	280,398.3	343,726.0	44,487.1	285,365.9	299,238.9
			-			-
			-			-
<b>Total del Gasto</b>	<b>63,327.7</b>	<b>280,398.3</b>	<b>343,726.0</b>	<b>44,487.1</b>	<b>285,365.9</b>	<b>299,238.9</b>

CUENTA PÚBLICA DEL GOBIERNO, ORGANISMOS AUXILIARES Y AUTÓNOMOS DEL ESTADO DE MÉXICO 2015

Universidad Intercultural del Estado de México  
Estado Analítico del Ejercicio del Presupuesto de Egresos  
Clasificación Administrativa  
Del 1 de enero al 31 de diciembre de 2015  
(Miles de pesos)

Concepto	Egresos					Subejercicio 6 = ( 3 - 4 )
	Aprobado	Ampliaciones/ (Reducciones)	Modificado	Devengado	Pagado	
	1	2	3 = ( 1 + 2 )	4	5	
Poder Ejecutivo	63,327.7	280,398.3	343,726.0	44,487.1	285,365.9	299,238.9
Poder Legislativo			-			-
Poder Judicial			-			-
Órganos Autónomos			-			-
<b>Total del Gasto</b>	<b>63,327.7</b>	<b>280,398.3</b>	<b>343,726.0</b>	<b>44,487.1</b>	<b>285,365.9</b>	<b>299,238.9</b>

Universidad Intercultural del Estado de México  
Estado Analítico del Ejercicio del Presupuesto de Egresos  
Clasificación Funcional (Finalidad y Función)  
Del 1 de enero al 31 de diciembre 2015  
(Miles de Pesos)

Concepto	Egresos					Subejercicio 6 = ( 3 - 4 )
	Aprobado	Ampliaciones/ (Reducciones)	Modificado	Devengado	Pagado	
	1	2	3 = ( 1 + 2 )	4	5	
<b>Gobierno</b>	-	-	-	-	-	-
Legislación			-			-
Justicia			-			-
Coordinación de la Política de Gobierno			-			-
Relaciones Exteriores			-			-
Asuntos Financieros y Hacendarios			-			-
Seguridad Nacional			-			-
Asuntos de Orden Público y de Seguridad Interior			-			-
Otros Servicios Generales			-			-
<b>Desarrollo Social</b>	<b>63,327.7</b>	<b>200,417.1</b>	<b>263,744.8</b>	<b>44,487.1</b>	<b>205,384.7</b>	<b>219,257.7</b>
Protección Ambiental			-			-
Vivienda y Servicios a la Comunidad			-			-
Salud			-			-
Recreación, Cultura y Otras Manifestaciones Sociales			-			-
Educación	63,327.7	200,417.1	263,744.8	44,487.1	205,384.7	219,257.7
Protección Social			-			-
Otros Asuntos Sociales			-			-
<b>Desarrollo Económico</b>	-	-	-	-	-	-
Asuntos Económicos, Comerciales y Laborales en General			-			-
Agropecuaria, Silvicultura, Pesca y Caza			-			-
Combustibles y Energía			-			-
Minería, Manufacturas y Construcción			-			-
Transporte			-			-
Comunicaciones			-			-
Turismo			-			-
Ciencia, Tecnología e Innovación			-			-
Otras Industrias y Otros Asuntos Económicos			-			-
<b>Otras no Clasificadas en Funciones Anteriores</b>	<b>-</b>	<b>79,981.2</b>	<b>79,981.2</b>	<b>-</b>	<b>79,981.2</b>	<b>79,981.2</b>
Transacciones de la Deuda Pública / Costo Financiero de la Deuda			-			-
Transferencias, Participaciones y Aportaciones entre Diferentes Niveles y Órdenes de Gobierno			-			-
Saneamiento del Sistema Financiero			-			-
Adeudos de Ejercicios Fiscales Anteriores		79,981.2	79,981.2		79,981.2	79,981.2
<b>Total del Gasto</b>	<b>63,327.7</b>	<b>280,398.3</b>	<b>343,726.0</b>	<b>44,487.1</b>	<b>285,365.9</b>	<b>299,238.9</b>

UIEM

Universidad Intercultural del Estado de México Endeudamiento Neto Del 01 de Enero al 31 de Diciembre de 2015 (Miles de Pesos)
--

Identificación de Crédito o Instrumento	Contratación/Colocación	Amortización	Endeudamiento Neto
	A	B	C = A - B
<b>Creditos Bancarios</b>			
			-
			-
	N/A		-
			-
			-
<b>Total Créditos Bancarios</b>	-	-	-

<b>Otros Instrumentos de Deuda</b>			
			-
			-
			-
			-
			-
<b>Total Otros Instrumentos de Deuda</b>	-	-	-

<b>TOTAL</b>	-	-	-
--------------	---	---	---

Universidad Intercultural del Estado de México  
 Intereses de la Deuda  
 Del 1 de enero al 31 de diciembre de 2015  
 (Miles de Pesos)

Identificación de Crédito o Instrumento	Devengado	Pagado
<b>Créditos Bancarios</b>		
	N/A	
<b>Total de Intereses de Créditos Bancarios</b>	-	-

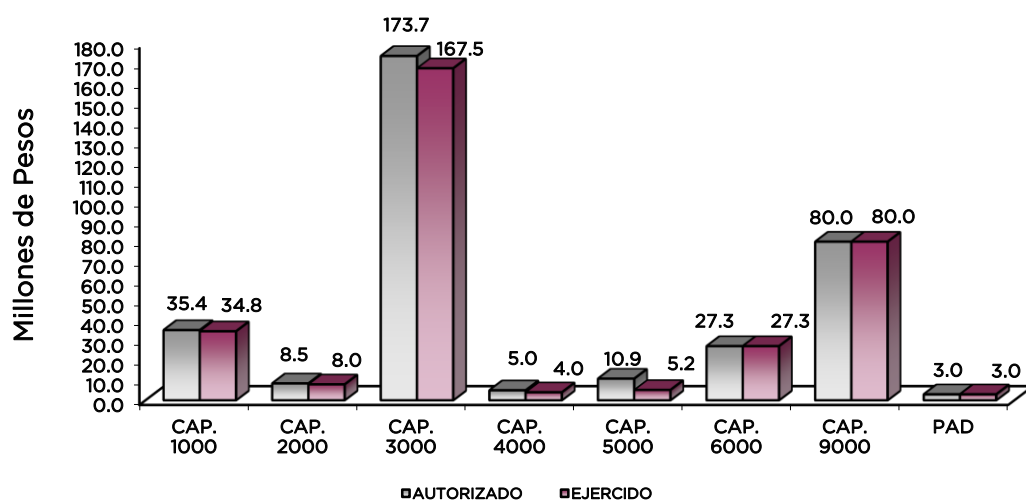
<b>Otros Instrumentos de Deuda</b>		
<b>Total de Intereses de Otros Instrumentos de Deuda</b>	-	-

<b>TOTAL</b>	-	-
--------------	---	---

CUENTA PÚBLICA DEL GOBIERNO, ORGANISMOS AUXILIARES Y AUTÓNOMOS DEL ESTADO DE MÉXICO 2015

UNIVERSIDAD INTERCULTURAL DEL ESTADO DE MÉXICO  
EGRESOS POR CAPÍTULO  
(Miles de Pesos)

EGRESOS	PREVISTO	PRESUPUESTO		2015		VARIACIÓN	
		ASIGNACIONES Y/O AMPLIACIONES	REDUCCIONES Y/O DISMINUCIONES	TOTAL AUTORIZADO	EJERCIDO	IMPORTE	%
SERVICIOS PERSONALES	25,193.4	11,188.2	1,013.9	35,367.7	34,783.0	584.7	1.7
MATERIALES Y SUMINISTROS	7,916.2	3,573.9	2,959.7	8,530.4	8,045.5	484.9	5.7
SERVICIOS GENERALES	22,617.3	164,492.8	13,443.7	173,666.4	167,480.1	6,186.3	3.6
TRANSFERENCIAS, ASIGNACIONES, SUBSIDIOS Y OTRAS AYUDAS	1,272.8	4,587.5	899.4	4,960.9	3,957.8	1,003.1	20.2
BIENES MUEBLES, INMUEBLES E INTANGIBLES	3,297.4	8,004.7	442.2	10,859.9	5,245.9	5,614.0	51.7
INVERSIÓN PÚBLICA		27,328.9		27,328.9	27,328.9		
DEUDA PÚBLICA		79,981.2		79,981.2	79,981.2		
<b>S U B T O T A L</b>	<b>60,297.1</b>	<b>299,157.2</b>	<b>18,758.9</b>	<b>340,695.4</b>	<b>326,822.4</b>	<b>13,873.0</b>	<b>4.1</b>
<b>INVERSIÓN PÚBLICA</b>							
Programa de Acciones para el Desarrollo (PAD)	3,030.6			3,030.6	3,030.6		
<b>T O T A L</b>	<b>63,327.7</b>	<b>299,157.2</b>	<b>18,758.9</b>	<b>343,726.0</b>	<b>329,853.0</b>	<b>13,873.0</b>	<b>4.0</b>





## NOTAS AL PRESUPUESTO DE EGRESOS

### EGRESOS

Se tuvo un presupuesto inicial por 63 millones 327.7 miles de pesos, posteriormente ampliaciones y traspasos netos de más por 280 millones 398.3 miles de pesos, con lo que se determinó un presupuesto modificado de 343 millones 726 mil pesos, de los cuales se ejercieron 329 millones 853 mil pesos, obteniendo una variación de 13 millones 873 mil pesos, equivalente al 4 por ciento menos respecto al monto autorizado.

### SERVICIOS PERSONALES

El presupuesto autorizado inicial de este capítulo fue de 25 millones 193.4 miles de pesos, posteriormente se otorgaron ampliaciones y traspasos netos de más por 10 millones 174.3 miles de pesos, obteniendo un presupuesto modificado de 35 millones 367.7 miles de pesos. El importe ejercido fue de 34 millones 783 mil pesos, obteniendo un subejercido de 584.7 miles de pesos, lo que representó el 1.7 por ciento respecto al monto autorizado.

### MATERIALES Y SUMINISTROS

Se tuvo un autorizado inicial de 7 millones 916.2 miles de pesos, posteriormente se autorizaron ampliaciones y traspasos netos de más por 614.2 miles de pesos, obteniendo un presupuesto modificado de 8 millones 530.4 miles de pesos de los cuales se ejercieron 8 millones 45.5 miles de pesos, teniendo un subejercido de 484.9 miles de pesos, equivalente al 5.7 por ciento respecto al monto autorizado.

La variación obedece al cumplimiento en la Contención del Gasto y Ahorro Presupuestal del Ejercicio 2015.

### SERVICIOS GENERALES

El presupuesto autorizado inicial de este capítulo fue de 22 millones 617.3 miles de pesos, posteriormente ampliaciones y traspasos netos de más por 151 millones 49.1 miles de pesos, obteniendo un presupuesto modificado de 173 millones 666.4 miles de pesos. El importe ejercido fue de 167 millones 480.1 miles de pesos, obteniendo un subejercido de 6 millones 186.3 miles de pesos, lo que representó el 3.6 por ciento respecto al monto autorizado.

La variación obedece al cumplimiento en la Contención del Gasto y Ahorro Presupuestal del Ejercicio 2015.

### TRANSFERENCIAS, ASIGNACIONES, SUBSIDIOS Y OTRAS AYUDAS

Inicialmente se autorizó un presupuesto de 1 millón 272.8 miles de pesos, posteriormente se autorizaron ampliaciones y traspasos netos de más por 3 millones 688.1 miles de pesos, determinándose un presupuesto modificado de 4 millones 960.9 miles de pesos, de los cuales se ejercieron 3 millones 957.8 miles de pesos, obteniendo un subejercido de 1 millón 3.1 miles de pesos, lo que representa el 20.2 por ciento respecto al monto autorizado.

## **BIENES MUEBLES, INMUEBLES E INTANGIBLES**

Se aprobó inicialmente un presupuesto de 3 millones 297.4 miles de pesos, asimismo, se autorizaron ampliaciones y traspasos netos de más por 7 millones 562.5 miles de pesos, determinándose un presupuesto modificado de 10 millones 859.9 miles de pesos, de los cuales se ejercieron 5 millones 245.9 miles de pesos, obteniendo un subejercido de 5 millones 614 mil pesos, lo que representa el 51.7 por ciento respecto al monto autorizado.

## **INVERSIÓN PÚBLICA**

Durante el ejercicio se autorizaron ampliaciones por 27 millones 328.9 miles de pesos y fueron ejercidos en su totalidad para la construcción del Plantel Tepetlixpa

## **DEUDA PÚBLICA**

Se autorizó una ampliación para el pago de pasivos derivados de erogaciones devengadas y pendientes de ejercicios anteriores por 79 millones 981.2 miles de pesos y fueron ejercidos en su totalidad

## **PROGRAMA DE ACCIONES PARA EL DESARROLLO (PAD)**

Se autorizaron 3 millones 30.6 miles de pesos, los cuales se ejercieron en su totalidad para la construcción de la Segunda Etapa de la construcción de la Plaza de Acceso Norte de la Universidad Intercultural del Estado de México.

UIEM

INFORMACIÓN PRESUPUESTAL

Universidad Intercultural del Estado de México  
EGRESOS POR OBJETO DEL GASTO  
(Miles de Pesos)

CAPÍTULO Y OBJETO DEL GASTO	P R E S U P U E S T O 2 0 1 5					VARIACIÓN
	PREVISTO	ASIGNACIONES Y/O AMPLIACIONES	REDUCCIONES Y/O DISMINUCIONES	TOTAL AUTORIZADO	EJERCIDO	
<b>SERVICIOS PERSONALES</b>	<b>25,193.4</b>	<b>11,188.2</b>	<b>1,013.9</b>	<b>35,367.7</b>	<b>34,783.0</b>	<b>584.7</b>
Sueldo Base	12,758.5	6,007.2	557.3	18,208.4	17,950.3	258.1
Hora clase	2,453.7	1,146.0	52.6	3,547.1	3,482.5	64.6
Prima Vacacional	830.7	639.9	65.6	1,405.0	1,341.7	63.3
Aguinaldo	3,671.2	99.8	100.3	3,670.7	3,544.7	126.0
Vacaciones no Disfrutadas por Finiquito		28.3		28.3	28.3	
Gratificación	877.9	494.1	10.5	1,361.5	1,344.0	17.5
Gratificación por Convenio	262.5	120.6	19.4	363.7	357.2	6.5
Cuotas de Servicio de Salud	1,499.4	774.8	17.1	2,257.1	2,257.0	.1
Cuotas al Sistema Solidario de Reparto	1,113.1	571.7	9.8	1,675.0	1,674.7	.3
Cuotas del Sistema de Capitalización Individual	279.0	120.7	19.8	379.9	364.8	15.1
Aportación para Financiar los Gastos Generales de Administración de ISSEMyM	134.2	67.2	3.7	197.7	197.5	.2
Riesgo de Trabajo	186.7	98.2	3.6	281.3	281.2	.1
Seguros y Fianzas	29.3	68.1	34.9	62.5	62.3	.2
Cuotas para Fondo de Retiro	8.7	2.6	3.6	7.7	7.4	.3
Seguro de Separación Individualizado	447.5	261.3	92.6	616.2	604.3	11.9
Liquidaciones por indemnizaciones, por sueldos y salarios		362.6		362.6	362.6	
Despensa	641.0	307.9	23.1	925.8	905.3	20.5
Reconocimiento a Servidores Públicos		17.2		17.2	17.2	
<b>MATERIALES Y SUMINISTROS</b>	<b>7,916.2</b>	<b>3,573.9</b>	<b>2,959.7</b>	<b>8,530.4</b>	<b>8,045.5</b>	<b>484.9</b>
Materiales y Útiles de Oficina	412.4	156.4	22.1	546.7	543.6	3.1
Enseres de Oficina	196.4	177.1	81.3	292.2	292.2	
Material de Foto, Cine y Grabación	25.0		20.0	5.0	.6	4.4
Material estadístico y geográfico	120.0		120.0			
Materiales y Útiles para el Procesamiento en Equipos y Bienes Informáticos	409.5	130.4	128.6	411.3	378.1	33.2
Material de Información	11.2		5.6	5.6		5.6
Material y enseres de limpieza	125.0		41.6	83.4	81.5	1.9
Material didáctico	188.3	10.9	187.0	12.2	11.0	1.2
Material para identificación y registro	75.0	29.0	33.5	70.5	70.5	
Productos alimenticios	26.0	29.4	4.9	50.5	46.1	4.4
Utensilios para el servicio de alimentación	25.0	8.5	7.4	26.1	21.8	4.3
Productos químicos, farmacéuticos y de laboratorio	170.0	121.7	153.8	137.9	137.3	.6
Productos minerales no metálicos	450.0	2.4	351.4	101.0	101.0	
Cemento y productos de concreto	225.0	6.7	104.1	127.6	127.6	
Madera y productos de madera	16.0	18.2	6.8	27.4	27.4	
Vidrios y productos de vidrio	235.0	96.1	212.2	118.9	118.9	
Material Eléctrico y Electrónico	600.0	698.4		1,298.4	1,298.4	
Artículos metálicos para la construcción	300.0	196.1	281.3	214.8	214.8	
Materiales Complementarios	160.0	320.1		480.1	478.4	1.7
Material de señalización	250.0	17.0	247.6	19.4	15.3	4.1
Arboles y plantas de ornato	160.0		101.3	58.7	58.7	
Materiales de construcción	465.0	14.3	76.8	402.5	402.5	
Estructuras y Manufacturas para Todo Tipo de Construcción	450.0	103.3	139.0	414.3	414.3	.0
Sustancias químicas	250.0	145.4	395.4	395.4	261.6	133.8
Plaguicidas, abonos y fertilizantes	55.0		24.7	30.3	30.3	
Medicinas y Productos Farmacéuticos	185.0	.7	121.9	63.8	63.8	.0
Materiales, accesorio y suministros médicos	280.0	154.0		434.0	434.0	
Materiales, accesorios y suministros de laboratorio	150.0	150.6		300.6	157.8	142.8
Fibras sintéticas, hules, plásticos y derivados	12.0	88.0		100.0	97.3	2.7
Otros productos químicos	50.0		50.0			
Combustibles, Lubricantes y Aditivos	904.4	21.1		925.5	891.9	33.6
Vestuarios y uniformes	35.0	359.3	35.0	359.3	359.3	
Artículos deportivos	181.0	25.2	177.4	28.8	28.7	.1
Productos textiles	8.0	28.0	4.0	32.0	28.0	4.0
Blancos y otros productos textiles	75.0	4.5	40.3	39.2	39.2	
Prendas de protección	8.0	5.6	4.0	9.6	7.6	2.0
Refacciones, Accesorios y Herramientas	45.0	161.5	1.6	204.9	203.3	1.6
Refacciones y Accesorios Menores de Edificios	36.0	23.0	2.3	56.7	40.9	15.8
Refacciones y Accesorios Menores de Mobiliario y Equipo de Administración, Educativo y Recreativo	25.0	6.8	2.1	29.7	18.9	10.8
Refacciones y Accesorios para Equipo de Cómputo	230.0	117.0	111.6	235.4	233.4	2.0
Refacciones y Accesorios Menores de Equipo e Instrumental Médico y de Laboratorio	20.0			20.0		20.0
Refacciones y Accesorios Menores para Equipo de Transporte	220.0	15.3	16.8	218.5	200.3	18.2
Artículos para la Extinción de Incendios	40.0	72.0	40.0	72.0	66.0	6.0
Otros Enseres	12.0	59.9	1.7	70.2	43.2	27.0

CUENTA PÚBLICA DEL GOBIERNO, ORGANISMOS AUXILIARES Y AUTÓNOMOS DEL ESTADO DE MÉXICO 2015

CAPÍTULO Y OBJETO DEL GASTO	P R E S U P U E S T O 2 0 1 5					
	PREVISTO	ASIGNACIONES Y/O AMPLIACIONES	REDUCCIONES Y/O DISMINUCIONES	TOTAL AUTORIZADO	EJERCIDO	VARIACIÓN
<b>SERVICIOS GENERALES</b>	<b>22,617.3</b>	<b>164,492.8</b>	<b>13,443.7</b>	<b>173,666.4</b>	<b>167,480.1</b>	<b>6,186.3</b>
Servicio de Energía Eléctrica		633.1		633.1	631.4	1.7
Gas	15.9		14.5	1.4	.5	.9
Servicios de agua	21.6			21.6	3.4	18.2
Servicio de Telefonía Convencional	820.0			820.0	118.1	701.9
Servicio de Telefonía Celular	57.5			57.5	29.0	28.5
Servicios de Radiolocalización y Telecomunicación	72.0	2.4	20.7	53.7	53.7	
Servicio Postal y Telegráfico	16.8	2.0	8.6	10.2	10.2	
Arrendamiento de Vehículos	150.0	26.7	125.0	51.7	51.7	
Arrendamiento de Maquinaria y Equipo	1,060.0	391.9	982.6	469.3	469.3	
Arrendamiento de equipo para el suministro de sustancias y productos químicos	2,827.8		2,827.8			
Aseorías Asociadas a Convenios o Acuerdos	480.0	274.4	86.2	668.2	149.4	518.8
Servicios Informáticos		1,007.0		1,007.0	87.0	920.0
Capacitación	100.0	573.8	50.8	623.0	153.5	469.5
Servicios de Apoyo Administrativo y Fotocopiado		.4		.4	.4	
Impresión de documentos oficiales	160.0	45.5	75.5	130.0	130.0	
Servicio de Impresión de Documentos Oficiales para la Prestación de Servicios Públicos, Identificación, Formatos Administrativos y Fiscales, Formas Valoradas, Certificadas y Títulos	140.0	342.0	110.0	372.0	372.0	
Servicios de Vigilancia	2,340.0	186.3		2,526.3	2,470.1	56.2
Servicios Profesionales	100.0	152,751.4	41.2	152,810.2	151,601.2	1,209.0
Servicios Bancarios y Financieros	400.0		314.8	85.2	85.2	
Seguros y Fianzas	450.0	18.9		468.9	450.8	18.1
Fletes y Maniobras	280.0	25.8	280.0	25.8	25.8	
Reparación y Mantenimiento de Inmuebles	1,850.0	338.2	1,176.2	1,012.0	1,012.0	
Adaptación de locales, almacenes, bodegas y edificios	1,500.0	3,570.8	1,328.8	3,742.0	2,161.7	1,580.3
Reparación, Mantenimiento e Instalación de Mobiliario y Equipo de Oficina	600.0	6.7	591.6	15.1	15.1	
Reparación, Instalación y Mantenimiento de Bienes Informáticos, Microfilmación y Tecnologías de la Información	450.0	291.7	400.0	341.7	341.7	
Reparación y Mantenimiento para Equipo y Redes de Tele y Radio Transmisión	1,150.0		1,150.0			
Reparación y Mantenimiento de Vehículos Terrestres, Aéreos y Lacustres	180.0	18.1	56.1	142.0	142.0	
Reparación, Instalación y Mantenimiento de Maquinaria, Equipo Industrial y Diverso		25.1		25.1	25.1	
Servicios de Lavandería, Limpieza e Higiene	900.0	211.3		1,111.3	1,028.9	82.4
Servicios de Fumigación	96.0	33.0		129.0	129.0	
Publicaciones Oficiales y de Información en General para Difusión	600.0	37.3	597.7	39.6	39.6	
Gastos de Publicidad en Materia Comercial	720.0	788.9	1,248.7	260.2	240.2	20.0
Servicios de Creatividad, Preproducción y Producción de Publicidad, Excepto Internet	150.0		150.0			
Servicios de Fotografía	20.0	.5	17.8	2.7	2.7	.0
Transportación Aérea	79.3	33.5	47.4	65.4	50.0	15.4
Gastos de Traslado por Vía Terrestre	176.5	4.5	94.8	86.2	71.0	15.2
Viáticos Nacionales	161.5	50.3	6.8	205.0	174.1	30.9
Viáticos en el extranjero	40.0		40.0			
Otros Servicios de Traslado y Hospedaje	450.5	65.3	43.7	472.1	377.4	94.7
Gastos de Ceremonias Oficiales y de Orden Social	55.0	141.1	196.1			
Espectáculos Cívicos y Culturales	60.0		60.0			
Congresos y Convenciones	244.0	73.6	234.4	83.2	83.2	
Exposiciones y Ferias	80.0		80.0			
Servicios funerarios y de cementerios		8.7		8.7	8.7	
Otros Impuestos y Derechos	70.0	29.7	44.6	55.1	54.9	.2
Impuesto sobre Erogaciones por Remuneraciones al Trabajo Personal	926.7	63.5		990.2	888.9	101.3
Cuotas y Suscripciones	45.0	18.0	43.0	20.0	20.0	
Gastos de Servicios Menores	256.0		190.3	65.7	59.9	5.8
Inscripciones y Arbitrajes	21.6		21.6			
Subcontratación de Servicios con Terceros	2,243.6	2,401.4	686.4	3,958.6	3,661.3	297.3
<b>TRANSFERENCIAS, ASIGNACIONES, SUBSIDIOS Y OTRAS AYUDAS</b>	<b>1,272.8</b>	<b>4,587.5</b>	<b>899.4</b>	<b>4,960.9</b>	<b>3,957.8</b>	<b>1,003.1</b>
Subsidios para capacitación y becas	720.0		660.0	60.0		60.0
Gastos Relacionados con Actividades Culturales, Deportivas y de Ayuda Extraordinaria	72.0	38.3	55.3	55.0	49.5	5.5
Gastos por Servicios de Traslado de Personas	260.0	1,104.2	140.6	1,223.6	704.4	519.2
Becas		202.8		202.8	202.8	
Instituciones Educativas	220.8	555.4	18.0	758.2	691.1	67.1
Ayudas Sociales a Actividades Científicas o Académicas		2,686.8	25.5	2,661.3	2,310.0	351.3
<b>BIENES MUEBLES, INMUEBLES E INTANGIBLES</b>	<b>3,297.4</b>	<b>8,004.7</b>	<b>442.2</b>	<b>10,859.9</b>	<b>5,245.9</b>	<b>5,614.0</b>
Muebles y Enseres	500.0	788.7		1,288.7	738.5	550.2
Artículos de Biblioteca		100.0		100.0	100.0	

UIEM

CAPÍTULO Y OBJETO DEL GASTO	P R E S U P U E S T O 2 0 1 5					EJERCIDO	VARIACIÓN
	PREVISTO	ASIGNACIONES Y/O AMPLIACIONES	REDUCCIONES Y/O DISMINUCIONES	TOTAL AUTORIZADO			
Bienes Informáticos	2,318.4	3,611.9	325.2	5,605.1	2,106.2	3,498.9	
Otros Equipos Eléctricos y Electrónicos de Oficina		282.6		282.6	201.5	81.1	
Equipos y aparatos audiovisuales		801.4		801.4	397.2	404.2	
Equipo de foto cine y grabación		230.9		230.9		230.9	
Equipo Médico y de Laboratorio		214.7		214.7	66.0	148.7	
Vehículos y Equipo de Transporte Terrestre	479.0	1,195.0	117.0	1,557.0	1,557.0		
Maquinaria y Equipo Diverso		355.2		355.2	79.5	275.7	
Software		424.3		424.3		424.3	
<b>INVERSIÓN PÚBLICA</b>		<b>27,328.9</b>		<b>27,328.9</b>	<b>27,328.9</b>		
Obra Estatal o Municipal		27,328.9		27,328.9	27,328.9		
<b>DEUDA PÚBLICA</b>		<b>79,981.2</b>		<b>79,981.2</b>	<b>79,981.2</b>		
Por el Ejercicio Inmediato Anterior		61,769.6		61,769.6	61,769.6		
Por Ejercicios Anteriores		18,211.6		18,211.6	18,211.6		
<b>SUBTOTAL</b>	<b>60,297.1</b>	<b>299,157.2</b>	<b>18,758.9</b>	<b>340,695.4</b>	<b>326,822.4</b>	<b>13,873.0</b>	
<b>INVERSIÓN PÚBLICA</b>	<b>3,030.6</b>			<b>3,030.6</b>	<b>3,030.6</b>		
Programa de Acciones para el Desarrollo (PAD)	3,030.6			3,030.6	3,030.6		
<b>T O T A L</b>	<b>63,327.7</b>	<b>299,157.2</b>	<b>18,758.9</b>	<b>343,726.0</b>	<b>329,853.0</b>	<b>13,873.0</b>	
	=====	=====	=====	=====	=====	=====	



# INFORMACIÓN PROGRAMÁTICA





UIEM

Universidad Intercultural del Estado de México  
Gasto por Categoría Programática  
Del 1 de Enero al 31 de Diciembre de 2015  
(Miles de Pesos)

Concepto	Egresos					Subejercicio 6=(3 - 4)
	Aprobado	Ampliaciones/ (Reducciones)	Modificado	Devengado	Pagado	
	1	2	3=(1 + 2)	4	5	
<b>Programas</b>	<b>63,327.7</b>	<b>200,417.1</b>	<b>263,744.8</b>	<b>44,487.1</b>	<b>205,384.7</b>	<b>219,257.7</b>
<b>Subsidios: Sector Social y Privado o Entidades Federativas y Municipios</b>	-	-	-	-	-	-
Sujetos o Reglas de Operación			-			-
Otros Subsidios			-			-
<b>Desempeño de las Funciones</b>	<b>63,327.7</b>	<b>200,417.1</b>	<b>263,744.8</b>	<b>44,487.1</b>	<b>205,384.7</b>	<b>219,257.7</b>
Prestación de Servicios Públicos	63,327.7	200,417.1	263,744.8	44,487.1	205,384.7	219,257.7
Provisión de Bienes Públicos			-			-
Planeación, Seguimiento y Evaluación de Políticas Públicas			-			-
Promoción y Fomento			-			-
Regulación y Supervisión			-			-
Funciones de las Fuerzas Armadas (Únicamente Gobierno Federal)			-			-
Específicos			-			-
Proyectos de Inversión			-			-
<b>Administrativos y de Apoyo</b>	-	-	-	-	-	-
Apoyo al Proceso Presupuestario y para Mejorar la Eficiencia Institucional			-			-
Apoyo a la Función Pública y al Mejoramiento de la Gestión			-			-
Operaciones Ajenas			-			-
<b>Compromisos</b>	-	-	-	-	-	-
Obligaciones de Cumplimiento de Resolución Jurisdiccional			-			-
Desastres Naturales			-			-
<b>Obligaciones</b>	-	-	-	-	-	-
Pensiones y Jubilaciones			-			-
Aportaciones a la Seguridad Social			-			-
Aportaciones a Fondos de Estabilización			-			-
Aportaciones a Fondos de Inversión y Reestructura de Pensiones			-			-
<b>Programa de Gasto Federalizado (Gobierno Federal)</b>	-	-	-	-	-	-
Gasto Federalizado			-			-
<b>Participaciones a Entidades Federativas y Municipios</b>			-			-
<b>Costo Financiero, Deuda o Apoyos a Deudores y Ahorradores de la Banca</b>			-			-
<b>Adeudos de Ejercicios Fiscales Anteriores</b>		<b>79,981.2</b>	<b>79,981.2</b>		<b>79,981.2</b>	<b>79,981.2</b>
<b>Total del Gasto</b>	<b>63,327.7</b>	<b>280,398.3</b>	<b>343,726.0</b>	<b>44,487.1</b>	<b>285,365.9</b>	<b>299,238.9</b>

El Plan de Desarrollo del Estado de México 2011-2017, es un documento que proyecta una visión integral del Estado de México, reconoce la diversidad política, así como el perfil y la vocación económica y social de cada región y municipio, con la finalidad de establecer estrategias de acción que nos permitirán aprovechar las áreas de oportunidad y fomentar el crecimiento de las zonas rurales, urbanas y metropolitanas de la entidad.

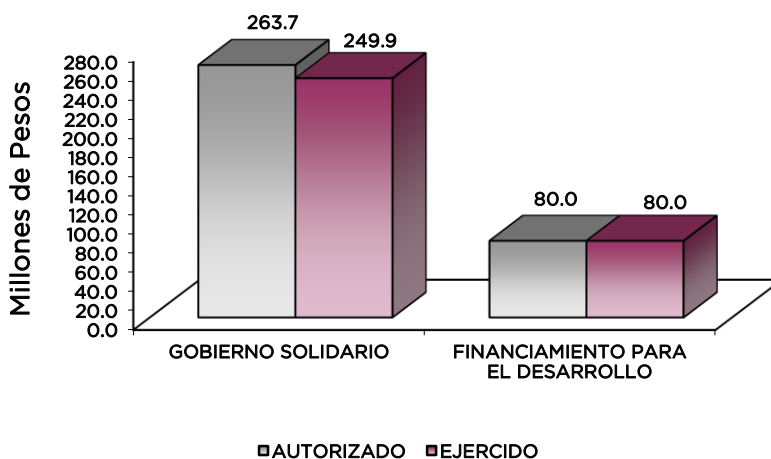
### Gobierno Solidario

El Gobierno Estatal se ha planteado como visión ofrecer un elevado nivel de vida y una mayor igualdad de oportunidades, asumiendo su papel como Gobierno Solidario. Para ello, se han establecido objetivos apegados a la realidad de la entidad, que delinearán la política social durante los próximos años y tendrán un impacto directo en el mejoramiento de las condiciones de desarrollo humano y social de los mexiquenses: Ser reconocido como el Gobierno de la Educación; Combatir la Pobreza; Mejorar la Calidad de la Vida de los Mexiquenses mediante la Transformación Positiva de su Entorno y Alcanzar una Sociedad más igualitaria a través de la atención a grupos en situación de vulnerabilidad.

### Financiamiento para el Desarrollo

El Gobierno Estatal requiere de recursos financieros para fomentar el desarrollo. Debido a las metas y objetivos que se han establecido, cada peso que se presupueste debe asignarse y gastarse de manera eficiente. Los recursos deben dirigirse a proyectos que causen el mayor impacto en el bienestar de los mexiquenses.

Universidad Intercultural del Estado de México							
EGRESOS POR PILAR Y/O EJE TRANSVERSAL							
(Miles de Pesos)							
PILAR Y/O EJE TRANSVERSAL	PREVISTO	P R E S U P U E S T O		2 0 1 5		VARIACIÓN	
		ASIGNACIONES Y/O AMPLIACIONES	REDUCCIONES Y/O DISMINUCIONES	TOTAL AUTORIZADO	EJERCIDO	IMPORTE	%
Gobierno Solidario	63,327.7	219,176.6	18,759.5	263,744.8	249,871.8	13,873.0	5.3
Financiamiento para el Desarrollo		79,981.2		79,981.2	79,981.2		
<b>T O T A L</b>	<b>63,327.7</b>	<b>299,157.8</b>	<b>18,759.5</b>	<b>343,726.0</b>	<b>329,853.0</b>	<b>13,873.0</b>	<b>4.0</b>
	=====	=====	=====	=====	=====	=====	



FINALIDAD

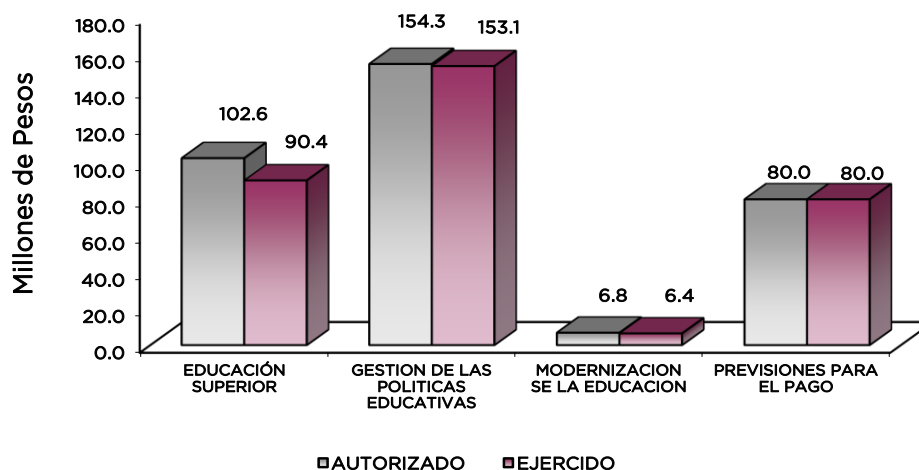
DESARROLLO SOCIAL

En esta finalidad se avanzará en la provisión de servicios a la población en materia de Protección Social, Educación, Salud y Vivienda y Servicios a la Comunidad, con lo que se apoyará fundamentalmente la consecución de las Metas Nacionales México Incluyente y México con Educación de Calidad.

El programa que desarrolló la Universidad Intercultural buscó cumplir los siguientes objetivos:

- Ampliar la cobertura de los servicios educativos, especialmente en los niveles medio superior y superior, bajo criterios de flexibilidad y pertinencia.
- Fortalecer la vinculación entre la educación media superior y superior en sus diversas modalidades, con las necesidades sociales y del aparato productivo de la Entidad.

Universidad Intercultural del Estado de México							
EGRESOS POR PROGRAMA							
(Miles de Pesos)							
PROGRAMA	PRESUPUESTO 2015			TOTAL AUTORIZADO	EJERCIDO	VARIACIÓN	
	PREVISTO	Y/O AMPLIACIONES	REDUCCIONES Y/O DISMINUCIONES			IMPORTE	%
Educación Superior	56,194.8	64,701.3	18,317.0	102,579.1	90,423.2	12,155.9	11.9
Gestión de las Políticas Educativas	294.9	154,075.2	42.4	154,327.7	153,080.4	1,247.3	.8
Modernización de la Educación	6,838.0	399.5	399.5	6,838.0	6,368.2	469.8	6.9
Previsiones para el Pago de Adeudo de Ejercicios Fiscales Anteriores		79,981.2		79,981.2	79,981.2		
<b>T O T A L</b>	<b>63,327.7</b>	<b>299,157.2</b>	<b>18,758.9</b>	<b>343,726.0</b>	<b>329,853.0</b>	<b>13,873.0</b>	<b>4.0</b>



## AVANCE OPERATIVO-PROGRAMÁTICO Y PRESUPUESTAL

El 1° de septiembre de 2004 la Universidad Intercultural del Estado de México inicia operaciones académicas con una oferta educativa de 3 programas de estudio: Lengua y Cultura, Desarrollo Sustentable y Comunicación Intercultural; con el reto de ampliar y diversificar las oportunidades de acceso a la educación y acercar la oferta educativa a los grupos sociales en situación de desventaja, así como a la población indígena del país, actualmente la Universidad cuenta con 6 programas de estudio, y atendiendo la expansión en la oferta educativa en Educación superior, inicia actividades el Plantel Tepetlixpa.

### GOBIERNO SOLIDARIO

### DESARROLLO SOCIAL

### EDUCACIÓN

#### 02050301 EDUCACIÓN SUPERIOR

#### 020503010102 EDUCACIÓN SUPERIOR UNIVERSITARIA

**Atender a la matrícula de Educación Superior Universitaria.** La misión de la Universidad Intercultural consiste en promover la formación de profesionales comprometidos con el desarrollo económico, social y cultural, fomentar la difusión de los valores propios de las comunidades, así como abrir espacios para promover la revitalización, desarrollo y la consolidación de lenguas y culturas originarias a través del desarrollo de sus funciones de docencia, investigación, difusión, extensión y vinculación con la comunidad. La institución programó para 2015 una meta de 1 mil 160 alumnos, alcanzando una total de 1 mil 252 estudiantes, lo que representó el 107.9 por ciento de la meta programada.

**Atender a los alumnos de nuevo ingreso de Educación Superior Universitaria.** Considerando que uno de los objetivos prioritarios de la Universidad Intercultural es cubrir la demanda en la oferta educativa de la región, se programó un ingreso de 406 alumnos, alcanzando una total de 510 estudiantes, lo que muestra el interés para acceder a la Educación Superior Universitaria reflejándose rebasada la meta programada. Debido a la apertura del Plantel Tepetlixpa para el Ciclo Escolar 2015-2016

**Capacitar al personal directivo y administrativo.** Con la finalidad de impulsar el desarrollo laboral del personal directivo y administrativo, la Universidad prevé la capacitación y actualización del personal para 2015 por lo cual se programaron 60 personas capacitadas, alcanzando un total de 62 lo que representa el 103.3 por ciento de la meta programada.

**Capacitar al personal docente.** Con la finalidad de impulsar el desarrollo laboral del personal docente, la Universidad prevé la capacitación y actualización del personal, por lo cual se programaron 92 personas capacitadas, alcanzando un total de 97 lo que representa el 105.4 por ciento de la meta programada.

**Desarrollar proyectos de investigación.** En el periodo que se reporta se programó y concretó un proyecto de Investigación realizado por personal docente de la Universidad logrando con esto el 100 por ciento de la meta programada.

**Lograr que los alumnos concluyan sus estudios en el periodo establecido.** En la Universidad Intercultural del Estado de México se llevó a cabo la clausura de la generación 2011-2015,

programado el egreso de 190 estudiantes, alcanzando un total de 173 egresados lo que representa el 91.1 por ciento respecto a la meta programada, lo anterior derivado de los alumnos que se dieron de baja durante el corte generacional y los que no acreditaron el total de sus materias.

**Lograr la titulación de alumnos egresados de Educación Superior Universitaria.** Las opciones de titulación que ofrece el modelo Educativo Intercultural son: Tesis, Tesina, Producción de Material Didáctico, Memoria de vinculación con la comunidad, Mérito Académico, Memoria de Experiencia Profesional y Conformación de Micro-empresas. Para el Ejercicio 2015 se programaron 74 titulados logrando el 100 por ciento al cierre del año.

**Rehabilitar y/o mantener infraestructura física.-** Atendiendo al programa de Expansión en la oferta educativa en Educación media superior y superior, inicia actividades el Plantel Tepetlixpa.

## 02050601 GESTIÓN DE LAS POLÍTICAS EDUCATIVAS

### 020506010204 VINCULACIÓN CON EL SECTOR PRODUCTIVO

**Firmar nuevos convenios con los sectores, públicos, privados y sociales.** Como parte de una de las funciones que desempeña la Institución dentro del Modelo Educativo Intercultural se encuentra la vinculación, a través de la cual se logra el acercamiento de los estudiantes al sector productivo, mediante convenios de colaboración que permiten a los mismos ampliar su formación académica facilitando la interacción con el sector laboral y permitiéndoles aplicar los conocimientos, habilidades y destrezas adquiridas. La Institución programó una meta de 27 convenios, alcanzando 26, logrando el 96.3 por ciento respecto a la meta establecida.

### 02050602 MODERNIZACIÓN DE LA EDUCACIÓN

#### 020506020101 FORTALECIMIENTO DE LA CALIDAD EDUCATIVA.

**Impartir el idioma Inglés a los alumnos de educación superior.** Como parte sustantiva de los objetivos de la Universidad Intercultural es que los alumnos aprendan y dominen una lengua extranjera (Inglés) la cual se imparte a todos los estudiantes de la Institución, viéndose beneficiados 1 mil 252 estudiantes lo que representa el total de la matrícula.

#### 020506020104 TECNOLOGÍA APLICADA A LA EDUCACIÓN.

**Optimizar el uso de equipo de cómputo en el proceso de enseñanza - aprendizaje en educación superior.** Con la finalidad de contar con mejores herramientas para el desarrollo de las actividades académicas, se optimiza el uso del equipo de cómputo, dando mantenimiento al existente y realiza la adquisición de bienes informáticos para el proceso de enseñanza-aprendizaje, lográndose la meta de 181 al 100 por ciento.

#### 020506020105 CONVIVENCIA ESCOLAR SIN VIOLENCIA

**Ejecutar acciones para la prevención de la violencia escolar de Educación media Superior.** La Universidad Intercultural del Estado de México durante 2015, llevo a cabo el programa Convivencia Escolar sin violencia, en el que se efectuaron diversas actividades al interior de la Institución, destacando la realización de campañas, talleres y conferencias, alcanzando la meta programada de 4 al 100 por ciento.

CUENTA PÚBLICA DEL GOBIERNO, ORGANISMOS AUXILIARES Y AUTÓNOMOS DEL ESTADO DE MÉXICO 2015

UNIVERSIDAD INTERCULTURAL DEL ESTADO DE MÉXICO  
 AVANCE OPERATIVO - PROGRAMÁTICO Y PRESUPUESTAL  
 ENERO - DICIEMBRE DE 2015

							M E T A S			PRESUPUESTO 2015 (Miles de Pesos)			
FIN	FUN	SF	PP	SP	Pr	DESCRIPCIÓN	UNIDAD DE MEDIDA	PROGRA-MADO	ALCAN-ZADO	AVANCE %	AUTORIZADO	EJERCIDO	%
<b>GOBIERNO SOLIDARIO</b>													
<b>DESARROLLO SOCIAL</b>													
02	05	03	01			<b>EDUCACIÓN SUPERIOR</b>					102,579.1	90,423.2	88.1
02	05	03	01	01	02	<b>EDUCACIÓN SUPERIOR UNIVERSITARIA</b>					102,579.1	90,423.2	88.1
						Atender la Matricula de Educación Superior Universitaria	Alumno	1,160	1,252	107.9			
						Atender a los Alumnos de Nuevo Ingreso de Educación Superior Universitaria	Alumno	406	510	125.6			
						Capacitar al Personal Directivo y Administrativo	Persona	60	62	103.3			
						Capacitar al Personal Docente	Docente	92	97	105.4			
						Desarrollar Proyectos de Investigación	Proyecto	1	1	100.0			
						Lograr que los Alumnos Concluyan sus Estudios en el Periodo Establecido	Alumno	190	173	91.1			
						Lograr la Titulación de Alumnos Egresados de Educación Superior Universitaria	Alumno	74	74	100.0			
						Rehabilitar y/o Mantener Infraestructura Física	Inmueble	1	1	100.0			
02	05	06	01			<b>GESTIÓN DE LAS POLÍTICAS EDUCATIVAS</b>					154,327.7	153,080.4	99.2
02	05	06	01	02	04	<b>VINCULACIÓN CON EL SECTOR PRODUCTIVO</b>					154,327.7	153,080.4	99.2
						Firma de nuevos convenios con los sectores, público, privado y social	Convenio	27	26	96.3			
02	05	06	02			<b>MODERNIZACIÓN DE LA EDUCACIÓN</b>					6,838.0	6,368.2	93.1
02	05	06	02	01	01	<b>FORTALECIMIENTO DE LA CALIDAD EDUCATIVA</b>					4,224.6	3,958.9	93.7
						Impartir el Idioma Ingles a los Alumnos en Educación Superior	Alumno	1,160	1,252	107.9			
02	05	06	02	01	04	<b>TECNOLOGIA APLICADA A LA EDUCACIÓN</b>					2,318.4	2,318.4	100.0
						Optimizar el Uso de Equipo de Cómputo en el Proceso de Enseñanza-Aprendizaje en Educación Superior	Equipo de cómputo	161	161	100.0			
02	05	06	02	01	05	<b>CONVIVENCIA ESCOLAR SIN VIOLENCIA</b>					295.0	90.9	30.8
						Ejecutar Acciones para la Prevención de la Violencia Escolar de Educación Media Superior	Acción	4	4	100.0			
<b>OTRAS NO CLASIFICADAS EN FUNCIONES ANTERIORES</b>													
<b>ADEUDOS DE EJERCICIOS FISCALES ANTERIORES</b>													
04	04	01	01			<b>PREVISIONES PARA EL PAGO DE ADEUDOS DE EJERCICIOS FISCALES ANTERIORES</b>							
04	04	01	01	01	01	<b>PASIVOS DERIVADOS DE EROGACIONES DEVENGADAS Y PENDIENTES DE EJERCICIOS ANTERIORES</b>					79,981.2	79,981.2	100.0
						Registrar el Pago de Adeudos de Ejercicios Anteriores	Documento	1	1	100.0			
<b>T O T A L</b>											<b>343,726.0</b>	<b>329,853.0</b>	<b>96.0</b>
											=====	=====	

# ANEXOS ESTABLECIDOS EN DIFERENTES ORDENAMIENTOS





UIEM

Relación de Bienes Inmuebles que Componen al Patrimonio  
 Cuenta Pública 2015  
 (Miles de Pesos)

Ente Público: Universidad Intercultural del Estado de México

Código	Descripción de Bienes Inmuebles	* Valor en Libros
	Edificios no Habitacionales	119,826.3
	Construcciones en Proceso en Bienes Propios	72,048.8
		191,875.1

Relación de Bienes Muebles que Componen al Patrimonio  
 Cuenta Pública 2015  
 (Miles de Pesos)

Ente Público: Universidad Intercultural del Estado de México

Código	Descripción de Bienes Muebles	Valor en Libros
	Mobiliario y Equipo de Administración	20,176.4
	Mobiliario y Equipo Educativo y Recreativo	12,069.9
	Equipo e Instrumental Médico y de Laboratorio	14,662.6
	Vehículos y Equipo de Transporte	6,875.1
		53,784.0

Universidad Intercultural del Estado de México  
Cuenta Pública 2015

Relación de Cuentas Bancarias Productivas Específicas

Fondo, Programa o Convenio	Datos de la Cuenta Bancaria	
	Institución Bancaria	Número de Cuenta
Recursos Federales	BBVA Bancomer, S.A.	283
Ingresos Propios	BBVA Bancomer, S.A.	142
Recursos Estatales	BBVA Bancomer, S.A.	656
Cuenta Periférica	BBVA Bancomer, S.A.	109
PRODEP	BBVA Bancomer, S.A.	829
Obra	BBVA Bancomer, S.A.	324
FAI 2011	BBVA Bancomer, S.A.	720
FAI 2012	BBVA Bancomer, S.A.	887
Proyectos CDI	BBVA Bancomer, S.A.	519
FAI 2013	BBVA Bancomer, S.A.	724
COMECyT	BBVA Bancomer, S.A.	443
Proyecto DIF	BBVA Bancomer, S.A.	514
Ingresos Propios	BBVA Bancomer, S.A.	060
ProExOEES 2014	BBVA Bancomer, S.A.	544
FAM 2014	BBVA Bancomer, S.A.	692
Estado-INADEM	BBVA Bancomer, S.A.	904
PROFOCIE 2014	BBVA Bancomer, S.A.	239
ProExOEES 2015	BBVA Bancomer, S.A.	637
Cuenta de Inversión	BBVA Bancomer, S.A.	904
Cuenta de Inversión	BBVA Bancomer, S.A.	239
Cuenta de Inversión	BBVA Bancomer, S.A.	637



**UNIVERSIDAD  
MEXIQUENSE DEL  
BICENTENARIO**

**UMB**



<b>CONTENIDO</b>		<b>PÁGINA</b>
<b>I.</b>	<b>INFORMACIÓN CONTABLE</b>	
	ESTADO DE SITUACIÓN FINANCIERA	5
	ESTADO DE ACTIVIDADES	6
	ESTADO DE VARIACIÓN EN LA HACIENDA PÚBLICA	7
	ESTADO DE CAMBIOS EN LA SITUACIÓN FINANCIERA	8
	ESTADO DE FLUJOS DE EFECTIVO	9
	ESTADO ANALÍTICO DEL ACTIVO	10
	ESTADO ANALÍTICO DE LA DEUDA Y OTROS PASIVOS	11
	NOTAS A LOS ESTADOS FINANCIEROS	12
<b>II.</b>	<b>INFORMACIÓN PRESUPUESTARIA</b>	27
<b>III.</b>	<b>INFORMACIÓN PROGRAMÁTICA</b>	41
<b>IV.</b>	<b>ANEXOS ESTABLECIDOS EN DIFERENTES ORDENAMIENTOS</b>	53



U M B

Universidad Mexiquense del Bicentenario  
Estado de Situación Financiera  
Al 31 de Diciembre de 2015 y 2014  
(Miles de Pesos)

CONCEPTO	Año		CONCEPTO	Año	
	2015	2014		2015	2014
<b>ACTIVO</b>			<b>PASIVO</b>		
<b>Activo Circulante</b>			<b>Pasivo Circulante</b>		
Efectivo y Equivalentes	50,499.5	8,922.0	Cuentas por Pagar a Corto Plazo	80,577.2	139,959.1
Derechos a Recibir Efectivo o Equivalentes	114,016.5	162,191.1	Documentos por Pagar a Corto Plazo		
Derechos a Recibir Bienes o Servicios	10,559.8	8,050.0	Porción a Corto Plazo de la Deuda Pública a Largo Plazo		
Inventarios			Títulos y Valores a Corto Plazo		
Almacenes			Pasivos Diferidos a Corto Plazo		
Estimación por Pérdida o Deterioro de Activos			Fondos y Bienes de Terceros en Garantía y/o Administración a Corto		
Otros Activos Circulantes			Provisiones a Corto Plazo		
			Otros Pasivos a Corto Plazo		
<b>Total de Activos Circulantes</b>	<b>175,075.8</b>	<b>179,163.1</b>	<b>Total de Pasivos Circulantes</b>	<b>80,577.2</b>	<b>139,959.1</b>
<b>Activo No Circulante</b>			<b>Pasivo No Circulante</b>		
Inversiones Financieras a Largo Plazo			Cuentas por Pagar a Largo Plazo		
Derechos a Recibir Efectivo o Equivalentes a Largo Plazo			Documentos por Pagar a Largo Plazo	9,977.4	
Bienes Inmuebles, Infraestructura y Construcciones en	265,643.9	231,009.5	Deuda Pública a Largo Plazo		
Bienes Muebles	81,166.5	79,981.8	Pasivos Diferidos a Largo Plazo		
Activos Intangibles			Fondos y Bienes de Terceros en Garantía y/o en Administración a Largo		
Depreciación, Deterioro y Amortización Acumulada de	-57,185.0	-48,546.1	Provisiones a Largo Plazo		
Activos Diferidos					
Estimación por Pérdida o Deterioro de Activos no			<b>Total de Pasivos No Circulantes</b>	<b>9,977.4</b>	<b>.0</b>
Otros Activos no Circulantes					
<b>Total de Activos No Circulantes</b>	<b>289,625.4</b>	<b>262,445.2</b>	<b>Total del Pasivo</b>	<b>90,554.6</b>	<b>139,959.1</b>
<b>Total del Activo</b>	<b>464,701.2</b>	<b>441,608.3</b>	<b>HACIENDA PÚBLICA/ PATRIMONIO</b>		
			<b>Hacienda Pública/Patrimonio Contribuido</b>	<b>.0</b>	<b>.0</b>
			Aportaciones		
			Donaciones de Capital		
			Actualización de la Hacienda Pública / Patrimonio		
			<b>Hacienda Pública/Patrimonio Generado</b>	<b>374,146.6</b>	<b>301,649.2</b>
			Resultados del Ejercicio (Ahorro / Desahorro)	70,858.3	66,084.9
			Resultados de Ejercicios Anteriores	303,288.3	235,564.3
			Revalúos		
			Reservas		
			Rectificaciones de Resultados de Ejercicios Anteriores		
			<b>Exceso o Insuficiencia en la Actualización de la Hacienda</b>	<b>.0</b>	<b>.0</b>
			Resultado por Posición Monetaria		
			Resultado por Tenencia de Activos no Monetarios		
			<b>Total Hacienda Pública/ Patrimonio</b>	<b>374,146.6</b>	<b>301,649.2</b>
			<b>Total del Pasivo y Hacienda Pública / Patrimonio</b>	<b>464,701.2</b>	<b>441,608.3</b>

Universidad Mexiquense del Bicentenario  
Estado de Actividades  
Del 1 de Enero al 31 de Diciembre de 2015 y 2014  
( Miles de Pesos )

Concepto	2015	2014
<b>INGRESOS Y OTROS BENEFICIOS</b>		
<b>Ingresos de la Gestión</b>	.0	50,138.0
Impuestos		
Cuotas y Aportaciones de Seguridad Social		
Contribuciones de Mejoras		
Derechos		
Productos de Tipo Corriente		
Aprovechamientos de Tipo Corriente		
Ingreso por Venta de Bienes y Servicios		50,138.0
Ingreso no Comprendidos en las Fracciones de la Ley de Ingresos Causados en Ejercicio Fiscales Anteriores		
Pendientes de Liquidación o Pago		
<b>Participaciones, Aportaciones, Transferencias, Asignaciones, Subsidios y Otras Ayudas</b>	<b>278,807.3</b>	<b>206,889.5</b>
Participaciones y Aportaciones		
Transferencia, Asignaciones, Subsidios y Otras Ayudas	278,807.3	206,889.5
<b>Otros Ingresos y Beneficios</b>	<b>6,668.5</b>	<b>3,886.2</b>
Ingresos Financieros	5,394.5	3,780.1
Incremento por Variación de Inventarios		
Disminución del Exceso de Estimaciones por Pérdida o Deterioro u Obsolescencia		
Disminución del Exceso de Provisiones		
Otros Ingresos y Beneficios Varios	1,274.0	106.1
<b>Total de Ingresos y Otros Beneficios</b>	<b>285,475.8</b>	<b>260,913.7</b>
<b>GASTOS Y OTRAS PÉRDIDAS</b>		
<b>Gastos de Funcionamiento</b>	<b>203,301.7</b>	<b>183,794.8</b>
Servicios Personales	158,782.2	140,438.3
Materiales y Suministros	6,384.1	6,124.7
Servicios Generales	38,135.4	37,231.8
<b>Transferencia, Asignaciones, Subsidios y Otras Ayudas</b>	<b>805.3</b>	<b>482.1</b>
Transferencias Internas y Asignaciones al Sector Público		
Transferencias al Resto del Sector Público		
Subsidios y Subvenciones	27.2	482.1
Ayudas Sociales	778.1	
Pensiones y Jubilaciones		
Transferencias a Fideicomisos, Mandatos y Contratos Análogos		
Transferencias a la Seguridad Social		
Donativos		
Transferencias al Exterior		
<b>Participaciones y Aportaciones</b>	<b>.0</b>	<b>.0</b>
Participaciones		
Aportaciones		
Convenios		
<b>Intereses, Comisiones y Otros Gastos de la Deuda Pública</b>	<b>.0</b>	<b>.0</b>
Intereses de la Deuda Pública		
Comisiones de la Deuda Pública		
Gastos de la Deuda Pública		
Costo por Coberturas		
Apoyos Financieros		
<b>Otros Gastos y Pérdidas Extraordinarias</b>	<b>9,638.2</b>	<b>9,911.0</b>
Estimaciones, Depreciaciones, Deterioros, Obsolescencia y Amortizaciones	8,638.9	9,776.3
Provisiones		
Disminución de Inventarios		
Aumento por Insuficiencia de Estimaciones por Pérdida o Deterioro y Obsolescencia		
Aumento por Insuficiencia de Provisiones		
Otros Gastos	999.3	134.7
<b>Inversión Pública</b>	<b>872.3</b>	<b>640.9</b>
Inversión Pública no Capitalizable	872.3	640.9
<b>Total de Gastos y Otras Pérdidas</b>	<b>214,617.5</b>	<b>194,828.8</b>
<b>Resultados del Ejercicio (Ahorro/Desahorro)</b>	<b>70,858.3</b>	<b>66,084.9</b>



UMB

Universidad Mexiquense del Bicentenario  
Estado de Variación en la Hacienda Pública  
Del 1 de Enero al 31 de Diciembre de 2015  
(Miles de pesos)

Concepto	Hacienda Pública/Patrimonio Contribuido	Hacienda Pública/Patrimonio Generado de Ejercicios Anteriores	Hacienda Pública/Patrimonio Generado del Ejercicio	Ajustes por Cambios de Valor	TOTAL
<b>Rectificaciones de Resultados de Ejercicios Anteriores</b>					<b>.0</b>
<b>Patrimonio Neto Inicial Ajustado del Ejercicio 2014</b>	.0			.0	<b>.0</b>
Aportaciones					.0
Donaciones de Capital					.0
Actualización de la Hacienda Pública/Patrimonio					.0
<b>Variaciones de la Hacienda Pública/Patrimonio Neto del Ejercicio 2014</b>		<b>235,564.3</b>	<b>66,084.9</b>	.0	<b>301,649.2</b>
Resultados del Ejercicio (Ahorro/Desahorro)			66,084.9		<b>66,084.9</b>
Resultados de Ejercicios Anteriores		235,564.3			<b>235,564.3</b>
Revalúos					.0
Reservas					.0
<b>Hacienda Pública/Patrimonio Neto Final del Ejercicio 2014</b>	<b>.0</b>	<b>235,564.3</b>	<b>66,084.9</b>	<b>.0</b>	<b>301,649.2</b>
<b>Cambios en la Hacienda Pública/Patrimonio Neto del Ejercicio 2015</b>	.0			.0	<b>.0</b>
Aportaciones					.0
Donaciones de Capital					.0
Actualización de la Hacienda Pública/Patrimonio					.0
<b>Variaciones de la Hacienda Pública/Patrimonio Neto del Ejercicio 2015</b>		<b>67,724.0</b>	<b>70,858.3</b>	.0	<b>138,582.3</b>
Resultados del Ejercicio (Ahorro/Desahorro)			70,858.3		<b>70,858.3</b>
Resultados de Ejercicios Anteriores		67,724.0			<b>67,724.0</b>
Revalúos					.0
Reservas					.0
<b>Saldo Neto en la Hacienda Pública / Patrimonio 2015</b>	<b>.0</b>	<b>303,288.3</b>	<b>70,858.3</b>	<b>.0</b>	<b>374,146.6</b>

**Universidad Mexiquense del Bicentenario**  
**Estado de Cambios en la Situación Financiera**  
**Del 1 de Enero al 31 de Diciembre de 2015**  
**(Miles de Pesos )**

Concepto	Origen	Aplicación
<b>ACTIVO</b>	<b>56,813.5</b>	<b>79,906.4</b>
<b>Activo Circulante</b>	<b>48,174.6</b>	<b>44,087.3</b>
Efectivo y Equivalentes		41,577.5
Derechos a Recibir Efectivo o Equivalentes	48,174.6	
Derechos a Recibir Bienes o Servicios		2,509.8
Inventarios		
Almacenes		
Estimación por Pérdida o Deterioro de Activos Circulantes		
Otros Activos Circulantes		
<b>Activo No circulante</b>	<b>8,638.9</b>	<b>35,819.1</b>
Inversiones Financieras a Largo Plazo		
Derechos a Recibir Efectivo o Equivalentes a Largo Plazo		
Bienes Inmuebles, Infraestructura y Construcciones en Proceso		
Bienes Muebles		34,634.4
Activos Intangibles		1,184.7
Depreciación, Deterioro y Amortización Acumulada de Bienes	8,638.9	
Activos Diferidos		
Estimación por Pérdida o Deterioro de Activos no Circulantes		
Otros Activos no Circulantes		
<b>PASIVO</b>	<b>9,977.4</b>	<b>59,381.9</b>
<b>Pasivo Circulante</b>	<b>.0</b>	<b>59,381.9</b>
Cuentas por Pagar a Corto Plazo		59,381.9
Documentos por Pagar a Corto Plazo		
Porción a Corto Plazo de la Deuda Pública a Largo Plazo		
Títulos y Valores a Corto Plazo		
Pasivos Diferidos a Corto Plazo		
Fondos y Bienes de Terceros en Garantía y/o Administración a Corto Plazo		
Provisiones a Corto Plazo		
Otros Pasivos a Corto Plazo		
<b>Pasivo No Circulante</b>	<b>9,977.4</b>	<b>.0</b>
Cuentas por Pagar a Largo Plazo	9,977.4	
Documentos por Pagar a Largo Plazo		
Deuda Pública a Largo Plazo		
Pasivos Diferidos a Largo Plazo		
Fondos y Bienes de Terceros en Garantía y/o en Administración a Largo Plazo		
Provisiones a Largo Plazo		
<b>HACIENDA PÚBLICA/PATRIMONIO</b>	<b>72,497.4</b>	<b>.0</b>
<b>Hacienda Pública/Patrimonio Contribuido</b>	<b>.0</b>	<b>.0</b>
Aportaciones		
Donaciones de Capital		
Actualización de la Hacienda Pública/Patrimonio		
<b>Hacienda Pública/Patrimonio Generado</b>	<b>72,497.4</b>	<b>.0</b>
Resultados del Ejercicio (Ahorro/Desahorro)	4,773.4	
Resultados de Ejercicios Anteriores	67,724.0	
Revalúos		
Reservas		
Rectificaciones de Resultados de Ejercicios Anteriores		
<b>Exceso o insuficiencia en la Actualización de la Hacienda</b>	<b>.0</b>	<b>.0</b>
Resultado por Posición Monetaria		
Resultado por Tenencia de Activos no Monetarios		

**Universidad Mexiquense del Bicentenario**  
**Estado de Flujos de Efectivo**  
**Del 1 de Enero al 31 de Diciembre de 2015 y 2014**  
**( Miles de Pesos )**

Concepto	2015	2014
<b>Flujos de Efectivo de las Actividades de Operación</b>		
<b>Origen</b>	<b>285,475.8</b>	<b>260,913.7</b>
Impuestos		
Cuotas y Aportaciones de Seguridad Social		
Contribuciones de Mejoras		
Derechos	5,394.5	
Productos de Tipo Corriente		3,780.1
Aprovechamientos de Tipo Corriente		
Ingresos por Venta de Bienes y Servicios		50,138.0
Ingresos no Comprendidos en las Fracciones de la Ley de Ingresos Causados en Ejercicios Fiscales Anteriores Pendientes de Liquidación o Pago		
Participaciones y Aportaciones		
Transferencias, Asignaciones y Subsidios y Otras Ayudas	278,807.3	206,889.5
Otros Orígenes de Operación	1,274.0	106.1
<b>Aplicación</b>	<b>214,617.5</b>	<b>194,828.8</b>
Servicios Personales	158,782.2	140,438.3
Materiales y Suministros	6,384.1	6,124.7
Servicios Generales	38,135.4	37,231.8
Transferencias Internas y Asignaciones al Sector Público		
Transferencias al Resto del Sector Público		
Subsidios y Subvenciones	27.2	482.1
Ayudas Sociales	778.1	
Pensiones y Jubilaciones		
Transferencias a Fideicomisos, Mandatos y Contratos Análogos		
Transferencias a la Seguridad Social		
Donativos		
Transferencias al Exterior		
Participaciones		
Aportaciones		
Convenios		
Otras Aplicaciones de Operación	10,510.5	10,551.9
<b>Flujos Netos de Efectivo por Actividades de Operación</b>	<b>70,858.3</b>	<b>66,084.9</b>
<b>Flujos de Efectivo de las Actividades de Inversión</b>		
<b>Origen</b>	<b>56,813.5</b>	<b>9,704.2</b>
Bienes Inmuebles, Infraestructura y Construcciones en Proceso		
Bienes Muebles	8,638.9	9,704.2
Otros Orígenes de Inversión	48,174.6	
<b>Aplicación</b>	<b>38,328.9</b>	<b>84,513.1</b>
Bienes Inmuebles, Infraestructura y Construcciones en Proceso		52,241.3
Bienes Muebles	35,819.1	3,278.5
Otras Aplicaciones de Inversión	2,509.8	28,993.3
<b>Flujos Netos de Efectivo por Actividades de Inversión</b>	<b>18,484.6</b>	<b>-74,808.9</b>
<b>Flujo de Efectivo de las Actividades de Financiamiento</b>		
<b>Origen</b>	<b>11,616.5</b>	<b>19,938.2</b>
Endeudamiento Neto		
Interno		
Externo		
Otros Orígenes de Financiamiento	11,616.5	19,938.2
<b>Aplicación</b>	<b>59,381.9</b>	<b>3,939.7</b>
Servicios de la Deuda		
Interno		
Externo		
Otras Aplicaciones de Financiamiento	59,381.9	3,939.7
<b>Flujos Netos de Efectivo por Actividades de Financiamiento</b>	<b>-47,765.4</b>	<b>15,998.5</b>
<b>Incremento/Disminución Neta en el Efectivo y Equivalentes al Efectivo</b>	<b>41,577.5</b>	<b>7,274.5</b>
<b>Efectivo y Equivalentes al Efectivo al Inicio del Ejercicio</b>	<b>8,922.0</b>	<b>1,647.5</b>
<b>Efectivo y Equivalentes al Efectivo al Final del Ejercicio</b>	<b>50,499.5</b>	<b>8,922.0</b>

CUENTA PÚBLICA DEL GOBIERNO, ORGANISMOS AUXILIARES Y AUTÓNOMOS DEL ESTADO DE MÉXICO 2015

Universidad Mexiquense del Bicentenario  
Estado Analítico del Activo  
Del 1 de Enero al 31 de Diciembre de 2015  
(Miles de Pesos)

Concepto	Saldo Inicial	Cargos del Período	Abonos del Período	Saldo Final	Variación del Período
	1	2	3	4 = (1+2-3)	(4-1)
<b>ACTIVO</b>	<b>441,608.3</b>	<b>1,128,904.0</b>	<b>1,105,811.1</b>	<b>464,701.2</b>	<b>23,092.9</b>
<b>Activo Circulante</b>	<b>179,163.1</b>	<b>1,088,952.3</b>	<b>1,093,039.6</b>	<b>175,075.8</b>	<b>-4,087.3</b>
Efectivo y Equivalentes	8,922.0	778,831.4	737,253.9	50,499.5	41,577.5
Derechos a Recibir Efectivo o Equivalentes	162,191.1	287,436.5	335,611.1	114,016.5	-48,174.6
Derechos a Recibir Bienes o Servicios	8,050.0	22,684.4	20,174.6	10,559.8	2,509.8
Inventarios				.0	.0
Almacenes				.0	.0
Estimación por Pérdida o Deterioro de Activos Circulantes				.0	.0
Otros Activos Circulantes				.0	.0
<b>Activo No Circulante</b>	<b>262,445.2</b>	<b>39,951.7</b>	<b>12,771.5</b>	<b>289,625.4</b>	<b>27,180.2</b>
Inversiones Financieras a Largo Plazo				.0	.0
Derechos a Recibir Efectivo o Equivalentes a Largo Plazo				.0	.0
Bienes Inmuebles, Infraestructura y Construcciones en Proceso	231,009.5	37,664.1	3,029.7	265,643.9	34,634.4
Bienes Muebles	79,981.8	2,188.8	1,004.1	81,166.5	1,184.7
Activos Intangibles				.0	.0
Depreciación, Deterioro y Amortización Acumulada de Bienes	-48,546.1	98.8	8,737.7	-57,185.0	-8,638.9
Activos Diferidos				.0	.0
Estimación por Pérdida o Deterioro de Activos no Circulantes				.0	.0
Otros Activos no Circulantes				.0	.0

Universidad Mexiquense del Bicentenario  
Estado Analítico de la Deuda y Otros Pasivos  
Del 1 de Enero al 31 de Diciembre de 2015  
(Miles de Pesos)

Denominación de las Deudas	Moneda de Contratación	Institución o País Acreedor	Saldo Inicial del Período	Saldo Final del Período
<b>DEUDA PÚBLICA</b>				
<b>Corto Plazo</b>				
<b>Deuda Interna</b>			.0	.0
Instituciones de Crédito				
Títulos y Valores				
Arrendamientos Financieros				
<b>Deuda Externa</b>			.0	.0
Organismos Financieros Internacionales				
Deuda Bilateral				
Títulos y Valores				
Arrendamientos Financieros				
<b>Subtotal a Corto Plazo</b>			.0	.0
<b>Largo Plazo</b>				
<b>Deuda Interna</b>			.0	.0
Instituciones de Crédito				
Títulos y Valores				
Arrendamientos Financieros				
<b>Deuda Externa</b>			.0	.0
Organismos Financieros Internacionales				
Deuda Bilateral				
Títulos y Valores				
Arrendamientos Financieros				
<b>Subtotal a Largo Plazo</b>			.0	.0
<b>Otros Pasivos</b>			139,959.1	90,554.6
<b>Total de Deuda y Otros Pasivos</b>			139,959.1	90,554.6

## NOTAS A LOS ESTADOS FINANCIEROS

## NOTAS DE DESGLOSE

## 1. ESTADO DE SITUACIÓN FINANCIERA

## ACTIVO

## Efectivo y Equivalentes

Este rubro se encuentra representado por efectivo y depósitos en cuentas de cheques, valuados a su valor nominal, provenientes de Recursos Fiscales, Recursos Federales e Ingresos Propios.

El saldo al 31 de diciembre de 2015 es de 50 millones 499.5 miles de pesos, y está conformado de la siguiente manera:

NUMERO DE CUENTA	SALDO AL 31 DE DICIEMBRE DE 2015
CUENTA 741 RECTORIA	3,580.5
CUENTA 679 GASTOS DE OPERACIÓN	1,987.9
CUENTA 205 CEFODEN	303.4
CUENTA 758 FONDOS INVERSIÓN RECURSOS FAM	5,581.0
CUENTA 057 INVERSIÓN UMB RECURSOS PROPIOS	2.6
CUENTA 287 RECURSOS FEDERALES PROFOCIE	153.9
CUENTA 639 CONACYT DESARROLLO	161.9
CUENTA 466 PROEXOEEES 2015	26,898.7
CUENTA 938 FAM 2015	10,154.6
CUENTA 888 COMECYT DUAL	500.0
CUENTA 649 UMB CDI	358.4
CUENTA 688 APOYO CONSTRUCCIÓN UES IXTAPALUCA	59.1
CONACYT RAMO 38 BANCO INTERACCIONES	465.8
CUENTA 675 FONDOS CONCURRENTES INTERACCIONES	262.9
CUENTA 771 INGRESOS ORDINARIOS INTERACCIONES	28.8
<b>TOTAL</b>	----- <b>50,499.5</b> =====

## Derechos a Recibir Efectivo y Equivalentes.

Este reglón se integra por las inversiones financieras por conceptos a recibir como resultado de las operaciones que se integran principalmente por 111 millones 57.7 miles de pesos, las cuentas por cobrar a corto plazo por 2 millones 902.8 miles de pesos y los deudores diversos son adeudos pendientes por recuperar por la cantidad de 56 mil pesos. El saldo total es por 114 millones 16.5 miles de pesos.

UMB

CONCEPTO	SALDO AL 31 DE DICIEMBRE DE 2015
INVERSIÓN EN FONDOS FINANCIEROS	33,001.1
INVERSIÓN RECURSOS FAM 2010	2,499.7
FONDOS CONCURRENTES	8,620.5
INTERACCIONES IXTAPALUCA	11,267.1
CUENTA INTERACCIONES FONDOS CONCURRENTES	50,166.2
CUENTA INTERACCIONES INGRESOS ORDINARIOS	5,503.1
<b>TOTAL INVERSIONES</b>	<b>111,057.7</b>
CUENTAS POR COBRAR AL GEM	2,902.8
<b>TOTAL DE CUENTAS POR COBRAR</b>	<b>2,902.8</b>
SUBSIDIO PARA EL EMPLEO	40.6
RENE FRANCISCO PALMA AVENDAÑO	14.0
BARTOLO JARAMILLO PUEBLA	0.8
IRERI VICTORIA ROBLES GONZALEZ	0.6
<b>TOTAL DEUDORES DIVERSOS</b>	<b>56.0</b>
<b>TOTAL DE DERECHOS A RECIBIR EFECTIVO O EQUIVALENTES</b>	<b>114,016.5</b>

### Derechos a Recibir Bienes y Servicios

El saldo que se reporta es por la cantidad de 10 millones 559.8 miles de pesos al cierre del ejercicio, se incrementó en virtud de que se recibió documentación para pago de anticipos por el Instituto Mexicano de Infraestructura Física Educativa.

CONCEPTO	SALDO AL 31 DE DICIEMBRE DE 2015
CONINGAR CONSTRUCCIONES, S.A. DE C.V.	7,730.8
URBANIZACIONES TURMALINA, S.A. DE C.V.	848.8
DESAURB, S.A. DE C.V.	1,980.2
<b>TOTAL DE DERECHOS A RECIBIR BIENES Y SERVICIOS</b>	<b>10,559.8</b>

### Bienes Inmuebles, Infraestructura y Construcciones en Proceso

Las inversiones en Bienes Inmuebles, Infraestructura y Construcciones en Proceso de la Universidad Mexiquense del Bicentenario (UMB) representan la cantidad de 265 millones 643.9 miles de pesos y se integran de la siguiente manera:

CONCEPTO	SALDO AL 31 DE DICIEMBRE DE 2015
TERRENOS	10,300.0
<b>TOTAL ADQUISICIÓN DEL TERRENO DE RECTORIA</b>	<b>10,300.0</b>
EDIFICIOS	38.8
LABORATORIOS UES VILLA VICTORIA	3,029.6
<b>TOTAL EDIFICIOS ADMINISTRATIVOS</b>	<b>3,068.4</b>
CONSTRUCCIÓN TERCER NIVEL AULAS U.E.S. HUIXQUILUCAN	4,842.6
CONSTRUCCIÓN TERCER NIVEL AULAS U.E.S. CHALCO	3,945.1
CONSTRUCCIÓN TERCER NIVEL AULAS U.E.S. ACAMBAY	5,000.0
ADQUISICIÓN DEL TERRENO DE RECTORÍA	1,200.0
CONSTRUCCIÓN U.E.S. IXTAPALUCA	41,498.5
CONSTRUCCIÓN U.E.S. ALMOLOYA DE ALQUISIRAS	4,547.8
CONSTRUCCIÓN PRIMERA ETAPA U.E.S. TEPOTZOTLÁN	24,752.9
CONSTRUCCIÓN U.E.S. EL ORO	24,752.9
CONSTRUCCIÓN SEGUNDO NIVEL U.E.S. ATENCO	4,493.0
CONSTRUCCIÓN DEL LABORATORIO TECNOLÓGICO U.E.S. ACAMBAY	3,500.0
OBRA FINANCIADA ECATEPEC	39,977.4
CONSTRUCCIÓN TERCER NIVEL AULAS U.E.S. JILOTEPEC	6,001.3
CONSTRUCCIÓN Y EQUIPAMIENTO DE LA U.E.S. VILLA DEL CARBON	15,000.0
CONSTRUCCIÓN TERCER NIVEL AULAS U.E.S. LERMA	3,854.7
CONSTRUCCIÓN TERCER NIVEL AULAS U.E.S. TULTITLÁN	3,500.0
EQUIPAMIENTO DEL LABORATORIO DE MECÁNICA U.E.S. ACAMBAY	2,922.1
EQUIPAMIENTO DEL LABORATORIO DE NUTRICIÓN U.E.S. ACAMBAY	452.8
EQUIPAMIENTO DEL LABORATORIO DE NUTRICIÓN U.E.S. IXTLAHUACA	452.8
EQUIPAMIENTO DEL LABORATORIO DE NUTRICIÓN U.E.S. LERMA	345.0
EQUIPAMIENTO DEL LABORATORIO DE NUTRICIÓN U.E.S. EL ORO	452.8
EQUIPAMIENTO DEL LABORATORIO DE NUTRICIÓN U.E.S. TENANGO DEL VALLE	452.8
EQUIPAMIENTO DEL LABORATORIO DE NUTRICIÓN U.E.S. TULTEPEC	452.8
EQUIPAMIENTO DEL LABORATORIO DE IDIOMAS U.E.S. VILLA VICTORIA	1,843.7
EQUIPAMIENTO DEL LABORATORIO DE IDIOMAS U.E.S. IXTLAHUACA	1,843.7
EQUIPAMIENTO DEL LABORATORIO DE IDIOMAS U.E.S. LERMA	1,843.7
EQUIPAMIENTO DEL LABORATORIO DE IDIOMAS U.E.S. TULTEPEC	1,843.7
CONSTRUCCION DE LABORATORIOS, TALLERES Y AULAS UES VILLA VICTORIA	0.7
CONSTRUCCION DE LA PRIMERA ETAPA PARA ADULTOS MAYORES ECATEPEC	32,502.5
CONSTRUCCIÓN Y EQUIPAMIENTO DE UES VILLA DEL CARBON SEGUNDA ETAPA	10,000.0
CONSTRUCCIÓN TERCERA ETAPA VILLA DEL CARBÓN	10,000.0
<b>TOTAL CONSTRUCCIONES EN PROCESO EN BIENES PROPIOS</b>	<b>252,275.5</b>
<b>TOTAL BIENES INMUEBLES, INFRAESTRUCTURA Y CONSTRUCCIONES EN PROCESO</b>	<b>265,643.9</b>

### Bienes Muebles

Al 31 de diciembre de 2015 la Administración de la UMB realizó el inventario físico de sus bienes muebles y los concilió contra lo reportado en los registros contables, así mismo, determinó la depreciación acumulada y del ejercicio. El valor histórico de las adquisiciones los Bienes Muebles de la Universidad asciende a 81 millones 166.5 miles de pesos y está conformado por los siguientes conceptos:



UMB

CONCEPTO	SALDO AL 31 DE DICIEMBRE DE 2015
MOBILIARIO Y EQUIPO DE ADMINISTRACIÓN	62,784.7
EQUIPO E INSTRUMENTAL MÉDICO Y DE LABORATORIO	4,093.3
VEHÍCULOS	8,634.7
MAQUINARIA, OTROS EQUIPOS Y HERRAMIENTAS	4,116.9
COLECCIONES, OBRAS DE ARTE Y OBJETOS VALIOSOS	1,536.9
<b>TOTAL</b>	<b>81,166.5</b>

La depreciación se calcula bajo el método de línea recta sobre los saldos mensuales e importa un saldo de 57 millones 185 mil pesos.

CONCEPTO	SALDO AL 31 DE DICIEMBRE DE 2015
DEPRECIACIÓN ACUMULADA DE EQUIPO DE COMPUTO Y ACCESORIOS	47,818.2
DEPRECIACIÓN ACUMULADA DE MOBILIARIO Y EQUIPO DE OFICINA	2,964.2
DEPRECIACIÓN ACUMULADA DE EQUIPO DE TRANSPORTE	3,447.2
DEPRECIACIÓN ACUMULADA DE MAQUINARIA Y EQUIPO DIVERSO	875.1
DEPRECIACIÓN ACUMULADA DE RADIO Y COMUNICACIÓN	1,249.5
DEPRECIACIÓN ACUMULADA DE BIENES ARTISTICOS	114.2
DEPRECIACION ACUMULADA DIVERSOS	582.1
OTROS BIENES	134.5
<b>TOTAL</b>	<b>57,185.0</b>

**PASIVO**

**Cuentas por Pagar**

Los compromisos y obligaciones adquiridos a cargo de la Universidad, se integran por los rubros de proveedores derivado de las adquisiciones de materiales e insumos y de la prestación de servicios para la operación de la misma y diversos adeudos de Retenciones y Contribuciones por Pagar correspondiente al Impuesto Sobre la Renta retenido al personal directivo, administrativo y docente. Lo anterior por un total de 80 millones 577.2 miles de pesos de acuerdo a lo siguiente:

**Retenciones y Contribuciones por Pagar a Corto Plazo**

CONCEPTO	SALDO AL 31 DE DICIEMBRE DE 2015
RETENCIONES DE ISSEMYM	1.2
RETENCIONES DE I.S.R.	910.2
<b>RETENCIONES Y CONTRIBUCIONES POR PAGAR A CORTO PLAZO</b>	<b>911.4</b>

Otras Cuentas por Pagar a Corto Plazo

CONCEPTO	60 DÍAS	90 DÍAS	180 DIAS
3% SOBRE REMUNERACIONES	784.0		
TLATLAYA	3.3		
CONSTRUCCIÓN DEL TERCER NIVEL U.E.S. ACAMBAY			241.4
CONSTRUCCIÓN DE LA U.E.S. IXTAPALUCA			18,752.7
3% REMUNERACIÓN OBRA PÚBLICA	3.1		
GEM, ESTIMULO DE DESEMPEÑO		17.2	
CONSTRUCCIÓN DE LA OBRA TEPOTZOTLÁN			11,356.2
CONSTRUCCIÓN U.E.S. EL ORO			6,084.7
CONSTRUCCIÓN DEL LABORATORIO U.E.S. ACAMBAY			454.2
IXTAPALUCA	6.1		
TEJUPILCO	1.5		
CONSTRUCCIÓN DEL 3ER. NIVEL DE AULAS U.E.S. JILOTEPEC		501.3	
CONSTRUCCIÓN Y EQUIPAMIENTO DE U.E.S. V. DEL CARBÓN			7,082.8
CONSTRUCCIÓN DEL TERCER NIVEL DE AULAS U.E.S. LERMA			174.0
CONSTRUCCIÓN DEL 3ER. NIVEL DE AULAS U.E.S. TULTITLÁN			65.5
EQUIPAMIENTO DEL LAB. DE NUTRICIÓN U.E.S. ACAMBAY	452.8		
EQUIPAMIENTO DEL LAB. DE NUTRICIÓN U.E.S. IXTLAHUACA	452.8		
EQUIPAMIENTO DEL LAB. DE NUTRICIÓN U.E.S. LERMA	345.0		
EQUIPAMIENTO DEL LAB. DE NUTRICIÓN U.E.S. EL ORO	452.8		
EQUIPAMIENTO DEL LAB. DE NUTRICIÓN U.E.S. T. DEL VALLE	452.8		
EQUIPAMIENTO DEL LAB. DE NUTRICIÓN U.E.S. TULTEPEC	452.8		
EQUIPAMIENTO DEL LAB. DE IDIOMAS U.E.S. VILLA VICTORIA			1,630.6
EQUIPAMIENTO DEL LAB. DE IDIOMAS U.E.S. IXTLAHUACA			1,630.6
EQUIPAMIENTO DEL LAB. DE IDIOMAS U.E.S. LERMA			1,630.6
EQUIPAMIENTO DEL LAB. DE IDIOMAS U.E.S. TULTEPEC			1,630.6
CONSTRUCCION DE LAB. TALLERES Y AULAS UES V. VICTORIA			0.7
CONSTRUCCION 1ERA. PARA ADULTOS MAYORES ECATEPEC		9,448.2	
CONSTRUCCIÓN Y EQUIPAMIENTO UES V. DEL CARBON 2DA.			365.3
ADECUACION DE ESPACIOS		1,139.2	
CHEQUES PENDIENTES DE PAGO			43.2
CENTRO DE FORMACION			151.3
CONSTRUCCION JILOTEPEC TERCER DE AULAS		2,501.3	
CONSTRUCCION ETAPA TRES V. DEL CARBÓN		10,000.0	
ZARATE GARCIA PAZ Y ASOCIADOS S.A DE C.V.	27.9		
CONVENIO CONACYT DESARROLLO			162.5
PROMOTORA EDITORIAL CRECE, S.A. DE C.V.	113.7		
SOLUCIONES PARA TI S.A. DE C.V.	153.9		
CONVENIO FONDICT-UMB-CDI	358.4		
GRUPO NACIONAL PROVINCIAL S.A.B			540.8
	4,060.9	23,607.2	51,997.7
<b>CUENTAS POR PAGAR A CORTO PLAZO</b>			<b>79,665.8</b>
		<b>TOTAL</b>	<b>80,577.2</b>
			=====

## 2. ESTADO DE ACTIVIDADES

### Ingresos de Gestión

#### Participaciones, Aportaciones, Transferencias, Asignaciones Subsidios y Otras

Las Participaciones, Aportaciones, Transferencias, Asignaciones, Subsidios y Otras se integran por subsidios y apoyos que otorgan los Gobiernos Federal y Estatal, así como de los ingresos de gestión captados por la Universidad, los otros ingresos y beneficios de la Universidad se representan conforme al siguiente cuadro:

CONCEPTO	2015
SUBSIDIO ESTATAL	160,555.5
SUBSIDIO FEDERAL	70,965.9
PAD	44,630.4
SUBSIDIO FEDERAL EXTRAORDINARIO (UMB CDI)	2,389.5
SUBSIDIO FEDERAL EXTRA. (CONACYT DESARROLLO)	266.0
<b>TOTAL</b>	<b>278,807.3</b>

### Gastos y Otras Pérdidas

El rubro de Gastos y Otras Pérdidas se integra de la siguiente manera:

CONCEPTO	SALDO AL 31 DE DICIEMBRE DE 2015
<b>GASTOS Y OTRAS PÉRDIDAS</b>	
<b>GASTOS DE FUNCIONAMIENTO</b>	<b>203,301.7</b>
SERVICIOS PERSONALES	158,782.3
MATERIALES Y SUMINISTROS	6,384.1
SERVICIOS GENERALES	38,135.4
<b>TRANSFERENCIA, ASIGNACIONES, SUBSIDIOS Y OTRAS AYUDAS</b>	<b>805.3</b>
SUBSIDIOS Y SUBVENCIONES	27.2
AYUDAS SOCIALES	778.1
<b>OTROS GASTOS Y PÉRDIDAS EXTRAORDINARIAS</b>	<b>9,638.2</b>
ESTIMACIONES, DEPRECIACIONES, DETERIOROS, OBSOLESCENCIA Y AMORTIZACIONES	8,638.9
OTROS GASTOS	999.3
<b>INVERSIÓN PÚBLICA</b>	<b>872.3</b>
INVERSIÓN PÚBLICA NO CAPITALIZABLE	872.3
<b>TOTAL DE GASTOS Y OTRAS PÉRDIDAS</b>	<b>214,617.6</b>

### 3. ESTADO DE VARIACIONES EN LA HACIENDA PUBLICA / PATRIMONIO

El patrimonio de la Universidad, se integra por:

CONCEPTO	2015
RESULTADOS DEL EJERCICIO (AHORRO/ DESAHORRO)	70,858.3
RESULTADOS DE EJERCICIOS ANTERIORES	303,288.3
<b>TOTAL</b>	<b>374,146.6</b>

### 4. ESTADO DE FLUJOS DE EFECTIVO

La distribución de los saldos de Efectivos y Equivalentes es el sigue:

	2015	2014
EFFECTIVO EN BANCOS - TESORERÍA	50,449.5	8,922.0
<b>TOTAL DE EFECTIVO Y EQUIVALENTES</b>	<b>50,449.5</b>	<b>8,922.0</b>

Conciliación de los Flujos de Efectivo Netos de las Actividades de Operación y la cuenta de Ahorro/Desahorro antes de Rubros Extraordinarios, se muestra a continuación:

	2015	2014
FLUJOS NETOS DE EFECTIVO POR ACTIVIDAD DE OPERACIÓN	70,858.3	66,089.9
FLUJOS NETOS DE EFECTIVO POR ACTIVIDAD DE INVERSIÓN	18,484.6	-74,808.9
FLUJOS NETOS DE EFECTIVO POR ACTIVIDAD DE FINANCIAMIENTO	-47,765.4	15,998.5
VARIACIÓN	41,577.5	7,279.5
EFFECTIVO Y EQUIVALENTE AL EFECTIVO AL INICIO DEL EJERCICIO	8,922.0	1,647.5
EFFECTIVO Y EQUIVALENTE AL EFECTIVO AL FINAL DEL EJERCICIO	50,499.5	8,922.0

### 5. CONCILIACIÓN ENTRE LOS INGRESOS PRESUPUESTARIOS Y CONTABLES, ASÍ COMO ENTRE LOS EGRESOS PRESUPUESTARIOS Y LOS GASTOS CONTABLES

Universidad Mexiquense del Bicentenario Conciliación entre los Ingresos Presupuestarios y Contables Correspondiente del 1 de Enero al 31 de Diciembre de 2015 (Miles de Pesos)		
<b>1. Ingresos Presupuestarios</b>		<b>336,329.7</b>
<b>2. Más Ingresos Contables no Presupuestarios</b>		<b>0.0</b>
Incremento por Variación de Inventarios		
Disminución del Exceso de Estimaciones por Pérdida o Deterioro u Obsolescencia		
Disminución del Exceso de Provisiones		
Otros Ingresos y Beneficios Varios		
Otros Ingresos Contables no Presupuestarios		
<b>3. Menos Ingresos Presupuestarios no Contables</b>		<b>50,853.9</b>
Productos de Capital		
Aprovechamientos Capital		
Ingresos Derivados de Financiamientos		30,801.6
Otros ingresos presupuestarios no contables		20,052.3
<b>4. Ingresos Contables (4 = 1 + 2 - 3)</b>		<b>285,475.8</b>

Universidad Mexiquense del Bicentenario Conciliación entre los Egresos Presupuestarios y los Gastos contables Correspondiente del 1 de Enero al 31 de Diciembre de 2015 ( Miles de Pesos)		
<b>1.- Total de Egresos (Presupuestarios)</b>		<b>356,150.7</b>
<b>2.- Menos Egresos Presupuestarios no Contables</b>		<b>152,043.6</b>
Mobiliario y Equipo de Administración	917.4	
Mobiliario y Equipo Educativo y Recreativo		
Equipo e Instrumental Médico y de Laboratorio		
Vehículos y Equipo de Transporte	1094.5	
Equipo de Defensa y Seguridad		
Maquinaria, Otros Equipos y Herramientas	133.5	
Activos Biológicos		
Bienes Inmuebles		
Activos Intangibles		
Obra Pública en Bienes Propios	74,757.6	
Acciones y Participaciones de Capital		
Compra de Títulos y Valores		
Inversiones en Fideicomisos, Mandatos y Otros Análogos		
Provisiones para Contingencias y Otras Erogaciones Especiales		
Amortización de la Deuda Pública		
Adeudos de Ejercicios Fiscales Anteriores (ADEFAS)	75,140.6	
<b>Otros Egresos Presupuestales No Contables</b>		
<b>3. Más Gastos Contables no Presupuestales</b>		<b>10,510.5</b>
Estimaciones, Depreciaciones, Deterioros, Obsolescencia y Amortizaciones	8,638.9	
Provisiones		
Disminución de Inventarios		
Aumento por Insuficiencia de Estimaciones por Pérdida o Deterioro u Obsoles		
Aumento por Insuficiencia de Provisiones		
Otros Gastos	999.3	
<b>Otros Gastos Contables No Presupuestales</b>	<b>872.3</b>	
<b>4. Total de Gasto Contable (4 = 1 - 2 + 3)</b>		<b>214,617.6</b>

## NOTAS DE MEMORIA (CUENTAS DE ORDEN)

CUENTAS DE ORDEN CONTABLES		
(Miles de Pesos)		
	2015	2014
CUENTAS DEUDORAS	<u>0</u>	<u>0</u>
CUENTAS ACREEDORAS	<u>0</u>	<u>0</u>

No Aplica

CUENTAS DE ORDEN PRESUPUESTALES		
(Miles de Pesos)		
	2015	2014
<b>CUENTAS DEUDORAS</b>		
Ley de Ingresos Estimada	468,949.7	411,952.6
Presupuesto de Egresos por Ejercer de Gastos de Funcionamiento	9,891.2	10,456.9
Presupuesto de Egresos por Ejercer de Transferencias, Asignaciones, Subsidios	620.7	75.4
Presupuesto de Egresos por Ejercer de Intereses, Comisiones y Otros Gastos	64,818.5	78,376.7
Presupuesto de Egresos por Ejercer de Bienes Muebles e Inmuebles	1,555.3	1,000.0
Presupuestos de Egresos por Ejercer de Gastos de Inversión	35,913.4	33,191.7
Presupuesto de Egresos Devengado de Gastos de Funcionamiento	1,843.8	7,618.6
Presupuesto de Egresos Devengado de Inversión Pública	12,501.3	45,595.9
Presupuesto de Egresos Devengado de Transferencias, Asignaciones y Subsidios	143.5	0.0
Presupuesto de Egresos Devengado de Bienes Muebles e Inmuebles	153.9	0.0
Presupuesto de Egresos Pagados de Gastos de Funcionamientos	201,458.0	176,176.2
Presupuesto de Egresos Pagado de Gastos de Transferencias, Asignaciones y Subsidios	661.8	482.0
Presupuesto de Egresos Pagado de Intereses, Comisiones y Otros Gastos	75,140.6	41,644.2
Presupuesto de Egresos Pagado de Inversión Pública	62,256.4	17,334.7
Presupuesto de Egresos Pagado de Bienes Muebles e Inmuebles	1,991.5	0.0
	<u><b>937,899.6</b></u>	<u><b>823,904.9</b></u>
<b>CUENTAS ACREEDORAS</b>		
Ley de Ingresos por Ejecutar	132,620.1	83,282.8
Ley de Ingresos Devengado	2,902.8	4,523.2
Ley de Ingresos Recaudado	333,426.9	324,146.5
Presupuesto de Egresos Aprobado de Gastos de Funcionamiento	213,192.9	194,251.8
Presupuesto de Egresos Aprobado de Transferencias, Asignaciones y Subsidios	1,426.0	557.5
Presupuesto de Egresos Aprobado de Intereses, Comisiones y Otros Gastos	139,959.1	120,020.8
Presupuesto de Egresos Aprobado de Inversión Pública	110,671.1	96,122.3
Presupuesto de Egresos Aprobado de Bienes Muebles e Inmuebles	3,700.7	1,000.0
	<u><b>937,899.6</b></u>	<u><b>823,904.9</b></u>

## NOTAS DE GESTIÓN ADMINISTRATIVA

### 1. INTRODUCCIÓN

El objetivo del presente documento es la revelación del contexto y aspectos económicos-financieros más relevantes que influyeron en las decisiones de la Universidad Mexiquense del Bicentenario, mismas que se consideraron en la elaboración de los Estados e Informes Contables, Presupuestarios y Programáticos al 31 de diciembre de 2015.

### 2. PANORAMA ECONÓMICO Y FINANCIERO

Derivado de que el Presupuesto Autorizado 2015 resultó suficiente para cubrir las necesidades mínimas necesarias para la operación de la Universidad Mexiquense del Bicentenario, no se cuenta con déficit presupuestal. Así mismo se puede observar que la operación de la Universidad generó un ahorro durante el presente ejercicio.

### 3. AUTORIZACIÓN E HISTORIA

#### Fecha de Creación del Ente.

El proyecto educativo de la Universidad Mexiquense del Bicentenario, surge con la premisa de acercar la educación superior de calidad a los jóvenes mexiquenses de diversas regiones del Estado de México.

De esta manera surgen inicialmente las 22 Unidades de Estudios Superiores bajo la estructura administrativa y académica de 12 de los 14 Tecnológicos de Estudios Superiores de la Entidad.

El 20 de enero de 2009 se publicó en la Gaceta del Gobierno del Estado de México el Decreto del Ejecutivo Estatal por el que se crea el organismo público descentralizado de carácter estatal denominado "Universidad Mexiquense del Bicentenario", en este decreto se consignan los 22 planteles iniciales: 1) Acambay, 2) Almoloya de Alquisiras, 3) Atenco, 4) Chalco, 5) Coatepec Harinas, 6) La Paz, 7) Huixquilucan, 8) Ixtlahuaca, 9) Jilotepec, 10) Jiquipilco, 11) Lerma, 12) Morelos, 13) San José del Rincón, 14) Sultepec, 15) Tecámac, 16) Tejupilco, 17) Temoaya, 18) Tenango del Valle, 19) Tlatlaya, 20) Tultitlán, 21) Villa Victoria y 22) Xalatlaco.

En el año 2010 se llevaron a cabo las gestiones necesarias para ampliar la cobertura educativa en cuatro municipios más con la puesta en marcha de las Unidades de Estudios Superiores en Ecatepec, Ixtapaluca, Temascalcingo y Tepetzotlán, también en ese mismo año Nestlé México donó a la Universidad Mexiquense del Bicentenario el Centro Nestlé de Formación, dedicado a la capacitación y formación de recursos humanos, dicha donación es promovida por Grupo Nestlé para que la Universidad dedique sus esfuerzos a la enseñanza y capacitación en materia de nutrición, de esta manera surge el Centro de Formación y Desarrollo en Nutrición como respuesta al severo problema de salud pública que representa el sobrepeso y la obesidad. En el 2011 iniciaron dos nuevos servicios educativos en los municipios de El Oro y Tultepec, sumando con estas 28 Unidades de Estudios Superiores.

De esta manera se han ido consolidando los procesos y estructuras al interior de la Universidad que permitan brindar una elevada calidad en el servicio educativo.

#### Forma De Gobierno

Conforme al artículo 5 del decreto de creación de la Universidad tendrá las siguientes autoridades:

- I. El Consejo Directivo
- II. El Rector

La Universidad podrá contar además con Coordinadores de Plantel, Abogado General, Directores Académicos y Administrativos, Directores de División y demás personal necesario, para su

adecuado funcionamiento, en términos de la reglamentación correspondiente y disponibilidad presupuestal.

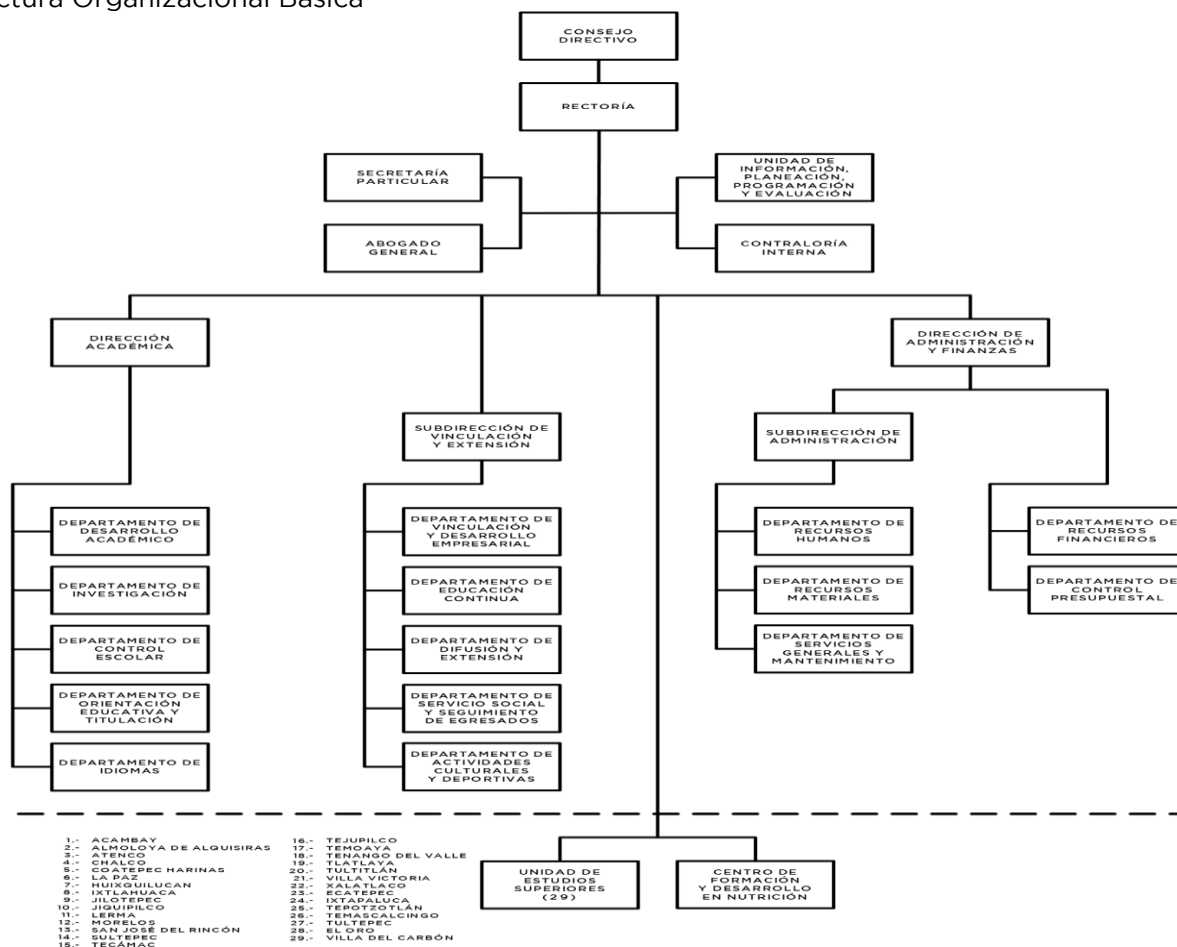
El Consejo Directivo sesionará en forma ordinaria cuando menos una vez cada dos meses y en forma extraordinaria las veces que sean necesarias.

#### 4. ORGANIZACIÓN Y OBJETO SOCIAL

##### OBJETIVO

- ✓ Impartir educación superior en sus niveles de Licenciatura, Especialización, Maestría y Doctorado con validez oficial para formar integralmente profesionales competentes con un amplio sentido ético, humanístico y nacionalista, con un elevado compromiso social y aptos para generar y aplicar creativamente conocimientos en la solución de problemas.
- ✓ Organizar y realizar actividades de investigación en las áreas en las que ofrezca educación, atendiendo fundamentalmente los problemas estatales, regionales y nacionales, en relación con las necesidades del desarrollo socioeconómico de la entidad.
- ✓ Formar individuos con actitud científica, creativos, con espíritu emprendedor, innovador, orientados al logro y a la superación personal permanente, solidarios, sensibles a las realidades humanas, integrados efectivamente y comprometidos con el progreso del ser humano, del país y del Estado.

##### Estructura Organizacional Básica





## Principal Actividad

Impartir Educación Superior, en los niveles de licenciatura y posgrado; que posean competencias profesionales, un carácter emprendedor y una vocación de transformación social; para lograr su inserción en los sectores público, productivo, social y de investigación, con objeto de que su actuación contribuya a la solución de problemas y satisfacción de necesidades regionales, estatales y nacionales

## Ejercicio Fiscal

El ejercicio fiscal de la Universidad Mexiquense del Bicentenario, comprende por el período del 01 de enero al 31 de diciembre de 2015.

## Régimen Jurídico

El régimen fiscal para las entidades públicas del Estado de México es el correspondiente a personas morales con fines no lucrativos y sus obligaciones fiscales se determinan conforme al objetivo y funciones asignadas en la Constitución Política del Estado libre y Soberano de México, en la Ley que les da origen o en su Decreto de Creación, salvo los casos en que se realicen actividades distintas a la prestación de servicios públicos.

## Consideraciones Fiscales del Ente

La Universidad tributa conforme al Título III de la Ley del Impuesto sobre la Renta, del régimen de las personas morales con fines no lucrativos, por lo tanto no es sujeta del Impuesto Sobre la Renta, por ser una persona moral no contribuyente. La Ley del Impuesto Sobre la Renta, en su artículo 86, establece que estas entidades solo tendrán la obligación de retener y enterar el impuesto al exigir la documentación que reúna los requisitos fiscales cuando hagan pagos a terceros y estén obligados a ello en términos de la citada Ley.

- La Universidad Mexiquense del Bicentenario, está obligada a hacer aportaciones al Instituto de Seguridad Social del Estado de México y Municipios (ISSEMYM).

## Fideicomisos, mandatos y análogos de los cuales es fideicomitente o fideicomisario

Al 31 de diciembre de 2015 la Universidad Mexiquense del Bicentenario, no cuenta con Fideicomisos.

## 5. BASES DE PREPARACIÓN DE LOS ESTADOS FINANCIEROS

Los estados financieros fueron formulados conforme a los Postulados Básicos de Contabilidad Gubernamental y criterios contables establecidos en el Manual Único de Contabilidad Gubernamental para las Dependencias y Entidades Públicas del Gobierno y Municipios del Estado de México.

## 6. POLÍTICAS DE CONTABILIDAD SIGNIFICATIVAS

### Efectos de la Inflación

Tomando como referencia la NIF B-10 emitida por el Consejo Mexicano para la Investigación y Desarrollo de Normas de Información Financiera, A.C. y considerando que en los últimos 7 años la inflación en la economía mexicana no ha rebasado el 10% anual, se ha decidido no aplicar el procedimiento de revaluación de los estados financieros de los entes gubernamentales.

Cambios en las políticas contables y corrección de errores junto con la revelación de los efectos que se tendrá en la información financiera del ente público, ya sea retrospectivos o prospectivos.

De acuerdo al Consejo de Armonización Contable.

Se ha observado la normatividad emitida por el CONAC y la Ley General de Contabilidad Gubernamental (LGCG) para la emisión de los estados financieros contables.

Se considera la publicación en la Gaceta del Gobierno del Estado de México, del 06 de Octubre de 2015, el acuerdo por el que se reforma el capítulo VII del Manual de Contabilidad Gubernamental y se establece la forma y términos en que los Entes Públicos deben presentar en los nuevos formatos, los Estados e Informes Contables, Presupuestarios y Programáticos y de los indicadores de postura Fiscal.

## 7. POSICIÓN EN MONEDA EXTRANJERA Y PROTECCIÓN POR RIESGO CAMBIARIO

No Aplica.

## 8. REPORTE ANALÍTICO DEL ACTIVO

Los activos fijos se registran originalmente a su costo de adquisición según corresponda, en el caso de bienes muebles recibidos en donación, se registran en su valor de avalúo o de donación.

Los bienes muebles adquiridos a un costo igual o mayor a 35 veces el Salario Mínimo General del Distrito Federal, se registran contablemente como un aumento en el activo y se incluye en el Sistema de Control Patrimonial (SICOPA-WEB); y aquellas con un importe menor se registran contablemente como un gasto. En ambos casos se afecta el presupuesto de egresos en la partida y programa correspondiente. Para efecto del control administrativo, las adquisiciones de bienes muebles con igual o mayor a 17 veces el Salario Mínimo General del Distrito Federal, pero menor a los 35 veces el Salario Mínimo Generales del Distrito Federal; y la adquisición de bienes muebles con un costo menor a 17 veces el Salario Mínimo General del Distrito Federal, se consideraran como bienes no inventariables.

La depreciación deberá calcularse, a partir del mes siguiente al de su adquisición. La depreciación se calculará para todos los bienes independientemente de su fecha de adquisición con los porcentajes siguientes:

BIENES	% ANUAL
VEHÍCULOS	10 %
EQUIPO DE CÓMPUTO	20 %
MOBILIARIO Y EQUIPO DE OFICINA	3 %
EDIFICIOS	2 %
MAQUINARIA	10 %
EL RESTO	10 %

## 9. FIDEICOMISOS, MANDATOS Y ANÁLOGOS

Al 31 de diciembre de 2015 la Universidad Mexiquense del Bicentenario, no cuenta con Fideicomisos.

## 10. REPORTE DE RECAUDACIÓN

Del total de los ingresos recaudados al 31 de diciembre del 2015, se reportan de la siguiente manera:

SUBSIDIO ESTATAL	160,555.5
SUBSIDIO FEDERAL	70,965.9
PAD	44,630.4
SUBSIDIO FEDERAL EXTRAORDINARIO (UMB CDI)	2,389.5
SUBSIDIO FEDERAL EXTRA. (CONACYT DESARROLLO)	266.0
<b>TOTAL RECAUDADO</b>	<b>278,807.3</b>

## 11. INFORMACIÓN SOBRE LA DEUDA Y EL REPORTE ANALÍTICO DE LA DEUDA

No aplica

## 12. CALIFICACIONES OTORGADAS

No aplica

## 13. PROCESO DE MEJORA

Principales Políticas de Control Interno

- Manual General de Organización de la Universidad Mexiquense del Bicentenario.
- Reglamento Interior de la Universidad Mexiquense del Bicentenario.
- Medidas de desempeño financiero, metas y alcance.
- Las aplicables para la Legislación Federal y Estatal del ejercicio correspondiente.
- Medidas de desempeño financiero, metas y alcance.
- Las aplicables para la Legislación Federal y Estatal del ejercicio correspondiente.

## 14. INFORMACIÓN POR SEGMENTOS

No aplica

## 15. EVENTOS POSTERIORES AL CIERRE

La Universidad Mexiquense del Bicentenario, no tuvo eventos posteriores que afecten económicamente, al cierre del 31 de diciembre de 2015.

## 16. PARTES RELACIONADAS

Se establece que en la Universidad Mexiquense del Bicentenario, no existen partes relacionadas que pudieran ejercer influencia significativa sobre la toma de decisiones financieras y operativas.

## 17. RESPONSABILIDAD SOBRE LA PRESENTACIÓN RAZONABLE DE LOS ESTADOS FINANCIEROS.

**“Bajo protesta de decir verdad declaramos que los Estados Financieros y sus notas, son razonablemente correctos y son responsabilidad del emisor”.**

El Despacho Zárate García Paz & Asoc., S.A. de C.V. (Contadores Públicos, Auditores y Abogados Fiscales), dictaminó los Estados Financieros de la Universidad Mexiquense del Bicentenario al 31 de diciembre de 2015, informando que presentan razonablemente, en todos los aspectos importantes, la situación financiera de la UMB.



# INFORMACIÓN PRESUPUESTARIA



UMB

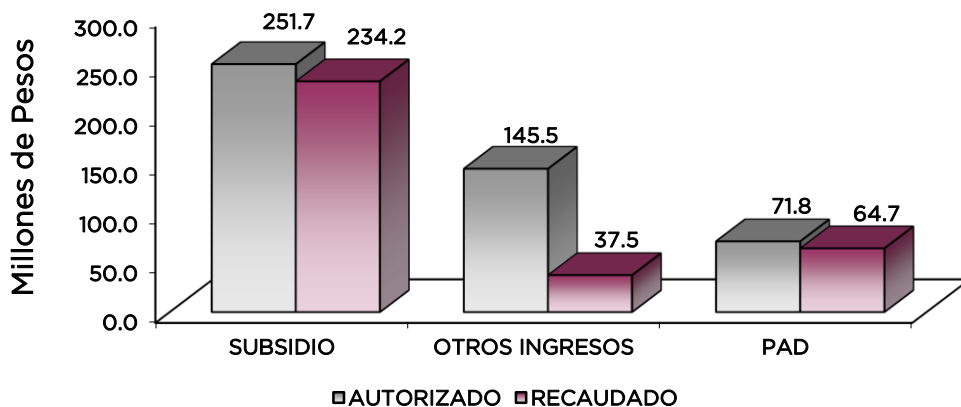
**Universidad Mexiquense del Bicentenario**  
**Estado Analítico de Ingresos**  
**Del 1 de Enero al 31 de Diciembre de 2015**  
**(Miles de pesos)**

Rubro de Ingresos	Ingreso					Diferencia (6= 5 - 1)
	Estimado	Ampliaciones y Reducciones	Modificado	Devengado	Recaudado	
	(1)	(2)	(3= 1 + 2)	(4)	(5)	
Impuestos			.0			.0
Cuotas y Aportaciones de Seguridad Social			.0			.0
Contribuciones de Mejoras			.0			.0
Derechos			.0			.0
Productos	.0	.0	.0	.0	5,394.5	5,394.5
Corriente			.0		5,394.5	5,394.5
Capital			.0			.0
Aprovechamientos	.0	475.3	475.3	.0	1,274.1	1,274.1
Corriente		475.3	475.3		1,274.1	1,274.1
Capital			.0			.0
Ingresos por Ventas de Bienes y Servicios	60,128.1	-60,128.1	.0			-60,128.1
Participaciones y Aportaciones			.0			.0
Transferencias, Asignaciones, Subsidios y Otras Ayudas	225,283.5	98,166.4	323,449.9	2,902.8	295,956.8	70,673.3
Ingresos Derivados de Financiamientos		145,024.5	145,024.5		30,801.5	30,801.5
<b>Total</b>	<b>285,411.6</b>	<b>183,538.1</b>	<b>468,949.7</b>	<b>2,902.8</b>	<b>333,426.9</b>	
				<b>Ingresos excedentes<sup>1</sup></b>		<b>48,015.3</b>

Estado Analítico de Ingresos Por Fuente de Financiamiento	Ingreso					Diferencia (6= 5 - 1)
	Estimado	Ampliaciones y Reducciones	Modificado	Devengado	Recaudado	
	(1)	(2)	(3= 1 + 2)	(4)	(5)	
<b>Ingresos del Gobierno</b>	.0	.0	.0	.0	.0	.0
Impuestos			.0			.0
Contribuciones de Mejoras			.0			.0
Derechos			.0			.0
Productos	.0	.0	.0	.0	.0	.0
Corriente			.0			.0
Capital			.0			.0
Aprovechamientos	.0	.0	.0	.0	.0	.0
Corriente			.0			.0
Capital			.0			.0
Participaciones y Aportaciones			.0			.0
Transferencias, Asignaciones, Subsidios y Otras Ayudas			.0			.0
<b>Ingresos de Organismos y Empresas</b>	<b>285,411.6</b>	<b>38,513.6</b>	<b>323,925.2</b>	<b>2,902.8</b>	<b>302,625.4</b>	<b>17,213.8</b>
Cuotas y Aportaciones de Seguridad Social			.0			.0
Ingresos por Ventas de Bienes y Servicios	60,128.1	-59,652.8	475.3		6,668.6	-53,459.5
Transferencias, Asignaciones, Subsidios y Otras Ayudas	225,283.5	98,166.4	323,449.9	2,902.8	295,956.8	70,673.3
<b>Ingresos Derivados de Financiamiento</b>	<b>.0</b>	<b>145,024.5</b>	<b>145,024.5</b>	<b>.0</b>	<b>30,801.5</b>	<b>30,801.5</b>
Ingresos Derivados de Financiamientos		145,024.5	145,024.5		30,801.5	30,801.5
<b>Total</b>	<b>285,411.6</b>	<b>183,538.1</b>	<b>468,949.7</b>	<b>2,902.8</b>	<b>333,426.9</b>	
				<b>Ingresos excedentes<sup>1</sup></b>		<b>48,015.3</b>

CUENTA PÚBLICA DEL GOBIERNO, ORGANISMOS AUXILIARES Y AUTÓNOMOS DEL ESTADO DE MÉXICO 2015

Universidad Mexiquense del Bicentenario							
INGRESOS							
(Miles de Pesos)							
INGRESOS	PREVISTO	PRESUPUESTO 2015		TOTAL AUTORIZADO	RECAUDADO	VARIACIÓN	
		ASIGNACIONES Y/O AMPLIACIONES	REDUCCIONES Y/O DISMINUCIONES			IMPORTE	%
<b>INGRESOS DE GESTIÓN</b>	<b>60,128.1</b>		<b>60,128.1</b>				
Ingresos por Venta de Bienes y Servicios	60,128.1		60,128.1				
<b>PARTICIPACIONES, APORTACIONES, TRANSFERENCIAS, ASIGNACIONES, SUBSIDIOS Y OTRAS AYUDAS</b>	<b>153,511.2</b>	<b>98,166.4</b>		<b>251,677.6</b>	<b>234,176.9</b>	<b>17,500.7</b>	<b>7.0</b>
Subsidio	153,511.2	98,166.4		251,677.6	234,176.9	17,500.7	7.0
<b>OTROS INGRESOS Y BENEFICIOS</b>		<b>145,499.8</b>		<b>145,499.8</b>	<b>37,470.1</b>	<b>108,029.7</b>	<b>74.2</b>
Ingresos Financieros					5,394.5	-5,394.5	
Disponibilidades Financieras		5,065.5		5,065.5	5,065.5		
Pasivos Pendientes de Liquidar al Cierre del Ejercicio					15,758.7	-15,758.7	
Pasivos Derivados de Erogaciones Devengadas y Pendientes de Ejercicios Anteriores		139,959.0		139,959.0		139,959.0	100.0
Ingresos Diversos		475.3		475.3	11,251.4	-10,776.1	-2,267.2
<b>S U B T O T A L</b>	<b>213,639.3</b>	<b>243,666.2</b>	<b>60,128.1</b>	<b>397,177.4</b>	<b>271,647.0</b>	<b>125,530.4</b>	<b>31.6</b>
<b>Programa de Acciones para el Desarrollo (PAD)</b>	<b>71,772.3</b>			<b>71,772.3</b>	<b>64,682.7</b>	<b>7,089.6</b>	<b>9.9</b>
<b>T O T A L</b>	<b>285,411.6</b>	<b>243,666.2</b>	<b>60,128.1</b>	<b>468,949.7</b>	<b>336,329.7</b>	<b>132,620.0</b>	<b>28.3</b>





## NOTAS AL PRESUPUESTO DE INGRESOS

### INGRESOS

Se autorizó un ingreso inicial de 285 millones 411.6 miles de pesos para el ejercicio 2015, durante el ejercicio se autorizaron ampliaciones y traspasos por 183 millones 538.1 miles de pesos, lo que determinó un presupuesto autorizado por 468 millones 949.7 miles de pesos, de los cuales se recaudaron 336 millones 329.7 miles de pesos, teniendo una variación de 132 millones 620 mil pesos, lo que represento el 28.3 por ciento respecto al monto autorizado.

### INGRESOS DE GESTIÓN

#### Ingresos por Venta de Bienes y Servicios

Durante el ejercicio 2015 se tuvo previsto recaudar ingresos por 60 millones 128.1 miles de pesos, por concepto de cuotas por servicios escolares tales como inscripción, reinscripción, seguro de vida y credencialización; Posteriormente se dio una reducción por cambio de fuente de financiamiento a transferencias, asignaciones, subsidios y otras ayudas.

### PARTICIPACIONES, APORTACIONES, TRANSFERENCIAS, ASIGNACIONES, SUBSIDIOS Y OTRAS AYUDAS

Se tuvo un autorizado por 153 millones 511.2 miles de pesos, teniendo ampliaciones por 98 millones 166.4 miles de pesos, determinando un total autorizado de 251 millones 677.6 miles de pesos, de los cuales se recaudaron 234 millones 176.9 miles de pesos, por lo que se tiene una variación por 17 millones 500.7 miles de pesos que representó el 7 por ciento respecto al monto autorizado.

### OTROS INGRESOS Y BENEFICIOS

Durante el ejercicio se autorizaron ampliaciones presupuestales por 145 millones 499.8 miles pesos, de los cuales se recaudaron 37 millones 470.1 miles de pesos, por los siguientes conceptos: Ingresos Financieros, Disponibilidades Financieras, Pasivos Pendientes de Liquidar al Cierre del Ejercicio e Ingresos Diversos, teniendo una variación por 108 millones 29.7 miles de pesos, que representó el 74.2 por ciento.

### PROGRAMA DE ACCIONES PARA EL DESARROLLO

Se autorizaron 71 millones 772.3 miles de pesos y se recaudaron 64 millones 682.7 miles de pesos, para la Construcción y Equipamiento de diversa Unidades Administrativas adscritas a la Universidad Mexiquense del Bicentenario.

CUENTA PÚBLICA DEL GOBIERNO, ORGANISMOS AUXILIARES Y AUTÓNOMOS DEL ESTADO DE MÉXICO 2015

Universidad Mexiquense del Bicentenario Estado Analítico del Ejercicio del Presupuesto de Egresos Clasificación por Objeto del Gasto (Capítulo y Concepto) Del 1 de Enero al 31 de Diciembre de 2015 (Miles de Pesos)						
Concepto	Egresos					Subejercicio 6 = (3 - 4)
	Aprobado 1	Ampliaciones/ (Reducciones) 2	Modificado 3 = (1 + 2)	Devengado 4	Pagado 5	
<b>Servicios Personales</b>	<b>165,687.9</b>	<b>0.0</b>	<b>165,687.9</b>	<b>-</b>	<b>158,782.2</b>	<b>165,687.9</b>
Remuneraciones al Personal de Carácter Permanente	103,715.4	- 3,423.9	100,291.5	-	96,376.1	100,291.5
Remuneraciones al Personal de Carácter Transitorio	2,700.0	- 1,408.3	1,291.7	-	1,246.5	1,291.7
Remuneraciones Adicionales y Especiales	28,461.4	- 5,935.3	34,396.7	-	31,845.7	34,396.7
Seguridad Social	22,961.6	- 208.9	22,752.7	-	22,609.4	22,752.7
Otras Prestaciones Sociales y Económicas	7,849.5	- 911.4	6,938.1	-	6,687.3	6,938.1
Previsiones	-	-	-	-	-	-
Pago de Estímulos a Servidores Públicos	-	- 17.2	17.2	-	17.2	17.2
<b>Materiales y Suministros</b>	<b>6,001.8</b>	<b>787.4</b>	<b>6,789.2</b>	<b>19.0</b>	<b>6,365.1</b>	<b>6,770.2</b>
Materiales de Administración, Emisión de Documentos y Artículos Oficiales	3,340.0	- 178.9	3,161.1	-	3,160.6	3,161.1
Alimentos y Utensilios	88.2	- 54.0	34.2	-	34.2	34.2
Materias Primas y Materiales de Producción y Comercialización	300.0	- 109.9	409.9	-	374.2	409.9
Materiales y Artículos de Construcción y de Reparación	367.0	- 929.5	1,296.5	-	1,168.9	1,296.5
Productos Químicos, Farmacéuticos y de Laboratorio	25.0	- 30.2	55.2	19.0	16.2	36.2
Combustibles, Lubricantes y Aditivos	1,210.0	- 87.1	1,297.1	-	1,297.0	1,297.1
Vestuario, Blancos, Prendas de Protección y Artículos Deportivos	85.0	- 100.2	185.2	-	108.1	185.2
Materiales y Suministros Para Seguridad	-	-	-	-	-	-
Herramientas, Refacciones y Accesorios Menores	586.6	- 236.6	350.0	-	205.9	350.0
<b>Servicios Generales</b>	<b>28,949.6</b>	<b>11,766.1</b>	<b>40,715.7</b>	<b>1,824.8</b>	<b>36,310.6</b>	<b>38,890.9</b>
Servicios Básicos	3,800.0	- 218.8	4,018.8	-	3,494.0	4,018.8
Servicios de Arrendamiento	2,177.2	- 983.7	3,160.9	-	2,948.3	3,160.9
Servicios Profesionales, Científicos, Técnicos y Otros	-	-	-	-	-	-
Servicios	16,802.7	- 5,040.4	21,843.1	500.0	20,224.1	21,343.1
Servicios Financieros, Bancarios y Comerciales	1,726.8	- 3,052.3	4,779.1	540.8	4,088.8	4,238.3
Servicios de Instalación, Reparación, Mantenimiento y Conservación	541.5	- 529.6	1,071.1	-	939.8	1,071.1
Servicios de Comunicación Social y Publicidad	558.0	- 485.9	72.1	-	36.6	72.1
Servicios de Traslado y Viáticos	477.0	- 111.8	365.2	-	159.1	365.2
Servicios Oficiales	459.0	- 101.5	357.5	-	325.1	357.5
Otros Servicios Generales	2,407.4	- 2,640.5	5,047.9	784.0	4,094.8	4,263.9
<b>Transferencias, Asignaciones, Subsidios y Otras Ayudas</b>	<b>-</b>	<b>1,426.0</b>	<b>1,426.0</b>	<b>143.5</b>	<b>661.8</b>	<b>1,282.5</b>
Transferencias Internas y Asignaciones al Sector Público	-	-	-	-	-	-
Transferencias al Resto del Sector Público	-	-	-	-	-	-
Subsidios y Subvenciones	-	- 27.2	27.2	-	27.2	27.2
Ayudas Sociales	-	- 1,398.8	1,398.8	143.5	634.6	1,255.3
Pensiones y Jubilaciones	-	-	-	-	-	-
Transferencias a Fideicomisos, Mandatos y Otros Análogos	-	-	-	-	-	-
Transferencias a la Seguridad Social	-	-	-	-	-	-
Donativos	-	-	-	-	-	-
Transferencias al Exterior	-	-	-	-	-	-
<b>Bienes Muebles, Inmuebles e Intangibles</b>	<b>-</b>	<b>3,700.7</b>	<b>3,700.7</b>	<b>153.8</b>	<b>1,991.5</b>	<b>3,546.9</b>
Mobiliario y Equipo de Administración	-	- 2,028.2	2,028.2	153.8	763.5	1,874.4
Mobiliario y Equipo Educativo y Recreativo	-	- 83.7	83.7	-	-	83.7
Equipo e Instrumental Médico y de Laboratorio	-	-	-	-	-	-
Vehículos y Equipo de Transporte	-	- 1,219.9	1,219.9	-	1,094.5	1,219.9
Equipo de Defensa y Seguridad	-	-	-	-	-	-
Maquinaria, Otros Equipos y Herramientas	-	- 368.9	368.9	-	133.5	368.9
Activos Biológicos	-	-	-	-	-	-
Bienes Inmuebles	-	-	-	-	-	-
Activos Intangibles	-	-	-	-	-	-
<b>Inversión Pública</b>	<b>84,772.3</b>	<b>25,898.8</b>	<b>110,671.1</b>	<b>12,501.3</b>	<b>62,256.3</b>	<b>98,169.8</b>
Obra Pública en Bienes de Dominio Público	84,772.3	- 25,898.8	110,671.1	12,501.3	62,256.3	98,169.8
Obra Pública en Bienes Propios	-	-	-	-	-	-
Proyectos Productivos y Acciones de Fomento	-	-	-	-	-	-
<b>Inversiones Financieras y Otras Provisiones</b>	<b>-</b>	<b>-</b>	<b>-</b>	<b>-</b>	<b>-</b>	<b>-</b>
Inversiones Para el Fomento de Actividades Productivas	-	-	-	-	-	-
Acciones y Participaciones de Capital	-	-	-	-	-	-
Compra de Títulos y Valores	-	-	-	-	-	-
Concesión de Préstamos	-	-	-	-	-	-
Inversiones en Fideicomisos, Mandatos y Otros Análogos	-	-	-	-	-	-
Otras Inversiones Financieras	-	-	-	-	-	-
Provisiones para Contingencias y Otras Erogaciones Especiales	-	-	-	-	-	-
<b>Participaciones y Aportaciones</b>	<b>-</b>	<b>-</b>	<b>-</b>	<b>-</b>	<b>-</b>	<b>-</b>
Participaciones	-	-	-	-	-	-
Aportaciones	-	-	-	-	-	-
Convenios	-	-	-	-	-	-
<b>Deuda Pública</b>	<b>-</b>	<b>139,959.1</b>	<b>139,959.1</b>	<b>-</b>	<b>75,140.7</b>	<b>139,959.1</b>
Amortización de la Deuda Pública	-	-	-	-	-	-
Intereses de la Deuda Pública	-	-	-	-	-	-
Comisiones de la Deuda Pública	-	-	-	-	-	-
Gastos de la Deuda Pública	-	-	-	-	-	-
Costo por Coberturas	-	-	-	-	-	-
Aposos Financieros	-	-	-	-	-	-
Adeudos de Ejercicios Fiscales Anteriores (Adefas)	-	- 139,959.1	139,959.1	-	75,140.7	139,959.1
<b>Total del Gasto</b>	<b>285,411.6</b>	<b>183,538.1</b>	<b>468,949.7</b>	<b>14,642.4</b>	<b>341,508.2</b>	<b>454,307.3</b>

UMB

**Universidad Mexiquense del Bicentenario**  
**Estado Análítico del Ejercicio del Presupuesto de Egresos**  
**Clasificación Económica (por Tipo de Gasto)**  
**Del 1 de Enero al 31 de Diciembre de 2015**  
**(Miles de Pesos)**

Concepto	Egresos					Subejercicio
	Aprobado	Ampliaciones/ (Reducciones)	Modificado	Devengado	Pagado	
	1	2	3 = (1 + 2)	4	5	
Gasto Corriente	200,639.3	13,979.5	214,618.8	1,987.3	202,119.7	212,631.5
Gasto de Capital	84,772.3	29,599.5	114,371.8	12,655.1	64,247.9	101,716.7
Amortización de la Deuda y Disminución de Pasivos		139,959.1	139,959.1		75,140.6	139,959.1
<b>Total del Gasto</b>	<b>285,411.6</b>	<b>183,538.1</b>	<b>468,949.7</b>	<b>14,642.4</b>	<b>341,508.2</b>	<b>454,307.3</b>

**Universidad Mexiquense del Bicentenario**  
**Estado Análítico del Ejercicio del Presupuesto de Egresos**  
**Clasificación Administrativa**  
**Del 1 de Enero al 31 de Diciembre de 2015**  
**(Miles de Pesos)**

Concepto	Egresos					Subejercicio
	Aprobado	Ampliaciones/ (Reducciones)	Modificado	Devengado	Pagado	
	1	2	3 = (1 + 2)	4	5	
Entidades Paraestatales y Fideicomisos No Empresariales y No Financieros	285,411.6	183,538.1	468,949.7	14,642.4	341,508.2	454,307.3
Instituciones Públicas de Seguridad Social	-	-	-	-	-	-
Entidades Paraestatales Empresariales No Financieras con Participación Estatal Mayoritaria	-	-	-	-	-	-
Entidades Paraestatales Empresariales Financieras Monetarias con Participación Estatal Mayoritaria	-	-	-	-	-	-
Entidades Paraestatales Empresariales Financieras No Monetarias con Participación Estatal Mayoritaria	-	-	-	-	-	-
Fideicomisos Financieros Públicos con Participación Estatal Mayoritaria	-	-	-	-	-	-
<b>Total del Gasto</b>	<b>285,411.6</b>	<b>183,538.1</b>	<b>468,949.7</b>	<b>14,642.4</b>	<b>341,508.2</b>	<b>454,307.3</b>

**Universidad Mexiquense del Bicentenario**  
**Estado Análítico del Ejercicio del Presupuesto de Egresos**  
**Clasificación Administrativa**  
**Del 1 de Enero al 31 de Diciembre de 2015**  
**(Miles de pesos)**

Concepto	Egresos					Subejercicio
	Aprobado	Ampliaciones/ (Reducciones)	Modificado	Devengado	Pagado	
	1	2	3 = (1 + 2)	4	5	
205BO Universidad Mexiquense del Bicentenario	285,411.6	183,538.1	468,949.7	14,642.4	341,508.2	454,307.3
			-			-
			-			-
			-			-
<b>Total del Gasto</b>	<b>285,411.6</b>	<b>183,538.1</b>	<b>468,949.7</b>	<b>14,642.4</b>	<b>341,508.2</b>	<b>454,307.3</b>

CUENTA PÚBLICA DEL GOBIERNO, ORGANISMOS AUXILIARES Y AUTÓNOMOS DEL ESTADO DE MÉXICO 2015

Universidad Mexiquense del Bicentenario  
Estado Analítico del Ejercicio del Presupuesto de Egresos  
Clasificación Administrativa  
Del 1 de Enero al 31 de Diciembre de 2015  
(Miles de pesos)

Concepto	Egresos					Subejercicio
	Aprobado	Ampliaciones/ (Reducciones)	Modificado	Devengado	Pagado	
	1	2	3 = (1 + 2)	4	5	
Poder Ejecutivo	285,411.6	183,538.1	468,949.7	14,642.4	341,508.2	454,307.3
Poder Legislativo			-			-
Poder Judicial			-			-
Órganos Autónomos			-			-
<b>Total del Gasto</b>	<b>285,411.6</b>	<b>183,538.1</b>	<b>468,949.7</b>	<b>14,642.4</b>	<b>341,508.2</b>	<b>454,307.3</b>

Universidad Mexiquense del Bicentenario  
Estado Analítico del Ejercicio del Presupuesto de Egresos  
Clasificación Funcional (Finalidad y Función)  
Del 1 de Enero al 31 de Diciembre 2015  
(Miles de Pesos)

Concepto	Egresos					Subejercicio
	Aprobado	Ampliaciones/ (Reducciones)	Modificado	Devengado	Pagado	
	1	2	3 = (1 + 2)	4	5	
<b>Gobierno</b>	<b>103.0</b>	-	<b>103.0</b>	-	<b>83.2</b>	<b>103.0</b>
Legislación			-			-
Justicia			-			-
Coordinación de la Política de Gobierno	103.0		103.0		83.2	103.0
Relaciones Exteriores			-			-
Asuntos Financieros y Hacendarios			-			-
Seguridad Nacional			-			-
Asuntos de Orden Público y de Seguridad Interior			-			-
Otros Servicios Generales			-			-
<b>Desarrollo Social</b>	<b>285,308.6</b>	<b>43,579.0</b>	<b>328,887.6</b>	<b>14,642.4</b>	<b>266,284.4</b>	<b>314,245.2</b>
Protección Ambiental			-			-
Vivienda y Servicios a la Comunidad			-			-
Salud			-			-
Recreación, Cultura y Otras Manifestaciones Sociales			-			-
Educación	285,308.6	43,579.0	328,887.6	14,642.4	266,284.4	314,245.2
Protección Social			-			-
Otros Asuntos Sociales			-			-
<b>Desarrollo Económico</b>	-	-	-	-	-	-
Asuntos Económicos, Comerciales y Laborales en General			-			-
Agropecuaria, Silvicultura, Pesca y Caza			-			-
Combustibles y Energía			-			-
Minería, Manufacturas y Construcción			-			-
Transporte			-			-
Comunicaciones			-			-
Turismo			-			-
Ciencia, Tecnología e Innovación			-			-
Otras Industrias y Otros Asuntos Económicos			-			-
<b>Otras no Clasificadas en Funciones Anteriores</b>	-	<b>139,959.1</b>	<b>139,959.1</b>	-	<b>75,140.6</b>	<b>139,959.1</b>
Transacciones de la Deuda Pública / Costo Financiero de la Deuda			-			-
Transferencias, Participaciones y Aportaciones entre Diferentes Niveles y Órdenes de Gobierno			-			-
Saneamiento del Sistema Financiero			-			-
Adeudos de Ejercicios Fiscales Anteriores		139,959.1	139,959.1		75,140.6	139,959.1
<b>Total del Gasto</b>	<b>285,411.6</b>	<b>183,538.1</b>	<b>468,949.7</b>	<b>14,642.4</b>	<b>341,508.2</b>	<b>454,307.3</b>

**Universidad Mexiquense del Bicentenario**  
**Endeudamiento Neto**  
**Del 1 de Enero al 31 de Diciembre de 2015**  
 (Miles de Pesos)

Identificación de Crédito o Instrumento	Contratación/Colocación	Amortización	Endeudamiento Neto
	A	B	C = A - B
<b>Creditos Bancarios</b>			
			-
			-
			-
			-
			-
			-
			-
<b>Total Créditos Bancarios</b>	-	-	-
<b>Otros Instrumentos de Deuda</b>			
			-
			-
			-
			-
			-
			-
<b>Total Otros Instrumentos de Deuda</b>	-	-	-
<b>TOTAL</b>	-	-	-

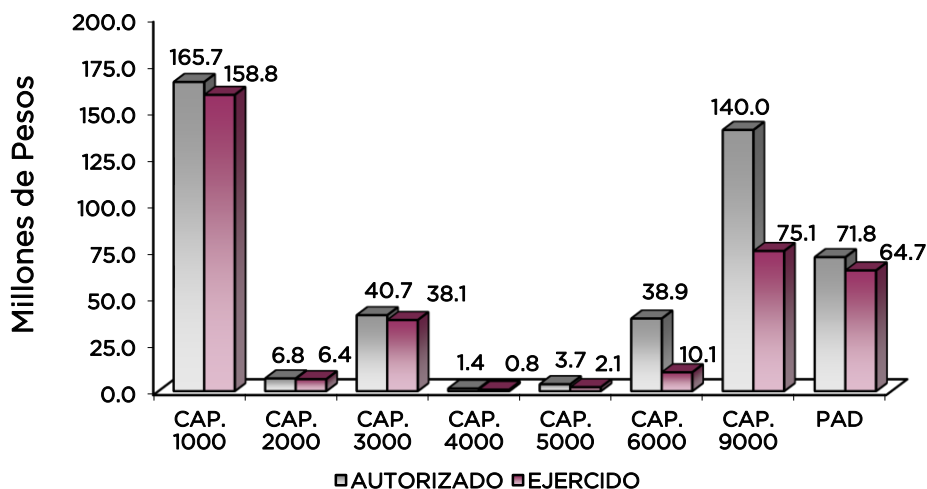
**Universidad Mexiquense del Bicentenario**  
**Intereses de la Deuda**  
**Del 1 de Enero al 31 de Diciembre de 2015**  
 (Miles de Pesos)

Identificación de Crédito o Instrumento	Devengado	Pagado
<b>Créditos Bancarios</b>		
<b>Total de Intereses de Créditos Bancarios</b>	-	-
<b>Otros Instrumentos de Deuda</b>		
<b>Total de Intereses de Otros Instrumentos de Deuda</b>	-	-
<b>TOTAL</b>	-	-

Universidad Mexiquense del Bicentenario  
EGRESOS POR CAPÍTULO

(Miles de Pesos)

EGRESOS	PREVISTO	PRESUPUESTO 2015		TOTAL AUTORIZADO	EJERCIDO	VARIACIÓN	
		ASIGNACIONES Y/O AMPLIACIONES	REDUCCIONES Y/O DISMINUCIONES			IMPORTE	%
SERVICIOS PERSONALES	165,687.9	25,334.6	25,334.6	165,687.9	158,782.2	6,905.7	4.2
MATERIALES Y SUMINISTROS	6,001.8	5,306.7	4,519.3	6,789.2	6,384.1	405.1	6.0
SERVICIOS GENERALES	28,949.6	20,111.4	8,345.3	40,715.7	38,135.4	2,580.3	6.3
TRANSFERENCIAS, ASIGNACIONES, SUBSIDIOS Y OTRAS AYUDAS		1,453.2	27.2	1,426.0	805.3	620.7	43.5
BIENES MUEBLES, INMUEBLES E INTANGIBLES		6,653.9	2,953.2	3,700.7	2,145.3	1,555.4	42.0
INVERSIÓN PÚBLICA	13,000.0	25,898.8		38,898.8	10,075.0	28,823.8	74.1
DEUDA PÚBLICA		139,959.1		139,959.1	75,140.6	64,818.5	46.3
<b>S U B T O T A L</b>	<b>213,639.3</b>	<b>224,717.7</b>	<b>41,179.6</b>	<b>397,177.4</b>	<b>291,467.9</b>	<b>105,709.5</b>	<b>26.6</b>
<b>Programa de Acciones para el Desarrollo</b>	<b>71,772.3</b>			<b>71,772.3</b>	<b>64,682.7</b>	<b>7,089.6</b>	<b>9.9</b>
<b>T O T A L</b>	<b>285,411.6</b>	<b>224,717.7</b>	<b>41,179.6</b>	<b>468,949.7</b>	<b>356,150.6</b>	<b>112,799.1</b>	<b>24.1</b>



## NOTAS AL PRESUPUESTO DE EGRESOS

### EGRESOS

Se autorizó un presupuesto por 285 millones 411.6 miles de pesos, teniendo ampliaciones y traspasos netos de más por 183 millones 538.1 miles de pesos, lo que determinó un presupuesto modificado de 468 millones 949.7 miles de pesos, de los cuales se ejercieron 356 millones 150.6 miles de pesos, por lo que se obtuvo un subejercicio de 112 millones 799.1 miles de pesos, lo que representa el 24.1 por ciento respecto al monto autorizado.

### SERVICIOS PERSONALES

En este capítulo se autorizaron inicialmente 165 millones 687.9 miles de pesos, de los cuales se ejercieron 158 millones 782.2 miles de pesos, obteniendo un subejercicio de 6 millones 905.7 miles de pesos, lo que representó el 4.2 por ciento respecto del monto autorizado.

La variación obedece principalmente a las medidas de austeridad, racionalidad y disciplina presupuestal.

### MATERIALES Y SUMINISTROS

Se tuvo un autorizado inicial de 6 millones 1.8 miles de pesos, posteriormente ampliaciones y traspasos netos de más por 787.4 miles de pesos, obteniendo un presupuesto modificado de 6 millones 789.2 miles de pesos. El importe ejercido fue de 6 millones 384.1 miles de pesos, obteniendo un subejercicio de 405.1 miles de pesos, lo que representó el 6 por ciento respecto al monto autorizado.

La variación obedece al cumplimiento en la Contención del Gasto y Ahorro Presupuestal del Ejercicio 2015.

### SERVICIOS GENERALES

Se autorizaron inicialmente 28 millones 949.6 miles de pesos, posteriormente ampliaciones y traspasos netos de más por 11 millones 766.1 miles de pesos, obteniendo un presupuesto modificado de 40 millones 715.7 miles de pesos. El importe ejercido fue de 38 millones 135.4 miles de pesos, obteniendo un subejercicio de 2 millones 580.3 miles de pesos, lo que representó el 6.3 por ciento respecto al monto autorizado.

La variación obedece al cumplimiento en la Contención del Gasto y Ahorro Presupuestal del Ejercicio 2015.

### TRANSFERENCIAS, ASIGNACIONES, SUBSIDIOS Y OTRAS

Durante el ejercicio se autorizaron ampliaciones y traspasos netos más por 1 millón 426 mil pesos, de los cuales se ejercieron 805.3 miles de pesos, por lo que se tuvo un subejercicio de 620.7 miles de pesos, lo que representa el 43.5 por ciento respecto al monto autorizado.

### BIENES MUEBLES, INMUEBLES E INTANGIBLES

En este capítulo se autorizaron ampliaciones y traspasos netos de más por 3 millones 700.7 miles de pesos, de los cuales se ejercieron 2 millones 145.3 miles de pesos, por lo que se tuvo un subejercicio de 1 millón 555.4 miles de pesos, lo que representó el 42 por ciento respecto al monto.

## INVERSIÓN PÚBLICA

Se autorizó un presupuesto de 13 millones de pesos, con ampliaciones por 25 millones 898.8 miles de pesos, de los cuales se ejercieron 10 millones 75 mil pesos, que determinó un subejercido de 28 millones 823.8 miles de pesos, lo que representó el 74.1 por ciento respecto al monto autorizado.

## DEUDA PÚBLICA

Se autorizó una ampliación para el pago de Pasivos Derivados de Erogaciones Devengadas y Pendientes de pago de Ejercicios Anteriores por 139 millones 959.1 miles de pesos. De los cuales se ejercieron 75 millones 140.6 miles de pesos, obteniendo un subejercido por 64 millones 818.5 miles de pesos, lo que representó el 46.3 por ciento del monto autorizado.

## PROGRAMA DE ACCIONES PARA EL DESARROLLO

Se autorizaron 71 millones 772.3 miles de pesos, de los cuales se ejercieron 64 millones 682.7 miles de pesos, obteniendo un subejercido por 7 millones 89.6 miles de pesos, lo que representó el 9.9 por ciento del monto autorizado.

### INFORMACIÓN PRESUPUESTAL

#### Universidad Mexiquense del Bicentenario EGRESOS POR OBJETO DEL GASTO (Miles de Pesos)

CAPÍTULO Y OBJETO DEL GASTO	P R E S U P U E S T O 2 0 1 5					
	PREVISTO	ASIGNACIONES Y/O AMPLIACIONES	REDUCCIONES Y/O DISMINUCIONES	TOTAL AUTORIZADO	EJERCIDO	VARIACIÓN
<b>SERVICIOS PERSONALES</b>	<b>165,687.9</b>	<b>25,334.6</b>	<b>25,334.6</b>	<b>165,687.9</b>	<b>158,782.2</b>	<b>6,905.7</b>
Sueldo Base	45,306.8	91.1	13,916.3	31,481.6	28,520.4	2,961.2
Horas clase	58,408.6	13,343.9	2,942.7	68,809.8	67,855.7	954.1
Sueldos y salarios compactados al personal eventual	2,700.0	1.0	1,409.3	1,291.7	1,246.5	45.2
Prima por Años de Servicio	180.0		151.1	28.9		28.9
Prima Vacacional	4,900.0	99.2		4,999.2	4,826.1	173.1
Aguinaldo	16,123.1	4,476.4	3,207.3	17,392.2	15,793.8	1,598.4
Aguinaldo Eventuales	277.0	129.3	220.1	186.2	181.5	4.7
Vacaciones no Disfrutadas por Finiquito	636.0		617.9	18.1		18.1
Prima Dominical	24.0		16.8	7.2		7.2
Remuneraciones por Horas Extraordinarias	24.0		16.0	8.0		8.0
Gratificación	600.5	2,841.1	25.0	3,416.6	3,406.6	10.0
Gratificación por Convenio	2,496.8	58.3	143.8	2,411.3	2,369.6	41.7
Gratificación por Productividad	2,000.0	1,369.2		3,369.2	2,728.2	641.0
Labores Docentes	1,200.0	1,491.2	131.3	2,559.9	2,539.9	20.0
Cuotas de Servicio de Salud	10,354.1	703.2	368.8	10,688.5	10,688.5	.0
Cuotas al Sistema Solidario de Reparto	8,393.1	331.1	669.3	8,054.9	7,930.9	124.0
Cuotas del Sistema de Capitalización Individual	1,916.5	21.9	104.3	1,834.1	1,834.1	.0
Aportación para Financiar los Gastos Generales de Administración de ISSEMyM	987.0	8.9	58.2	937.7	935.2	2.5
Riesgo de Trabajo	1,155.4	3.4	75.7	1,083.1	1,068.9	14.2
Seguros y Fianzas	155.5	6.1	7.2	154.4	151.8	2.6
Cuotas para Fondo de Retiro	256.8	22.7	10.2	269.3	269.3	.0
Seguro de Separación Individualizado	1,440.0	19.2	115.9	1,343.3	1,338.7	4.6
Indemnización por Accidente de Trabajo	150.0		147.5	2.5		2.5
Liquidaciones por indemnizaciones, sueldos y salarios caídos	150.0	125.1	99.9	175.2	172.7	2.5
Otros gastos derivados de convenios	50.0		50.0			
Viáticos	600.0	1.2	446.7	154.5		154.5
Despensa	5,202.7	173.9	383.3	4,993.3	4,906.6	86.7
Reconocimiento a Servidores Públicos		17.2		17.2	17.2	



UMB

CAPÍTULO Y OBJETO DEL GASTO	P R E S U P U E S T O 2 0 1 5					
	PREVISTO	ASIGNACIONES Y/O AMPLIACIONES	REDUCCIONES Y/O DISMINUCIONES	TOTAL AUTORIZADO	EJERCIDO	VARIACIÓN
<b>MATERIALES Y SUMINISTROS</b>	<b>6,001.8</b>	<b>5,306.7</b>	<b>4,519.3</b>	<b>6,789.2</b>	<b>6,384.1</b>	<b>405.1</b>
Materiales y útiles de oficina.	830.0	206.1	69.4	966.7	966.7	.0
Enseres de oficina.	60.0	1.2	60.0	1.2	1.2	.0
Material y útiles de imprenta y reproducción.		.5	.5			
Materiales y útiles para el procesamiento en equipos y bienes informáticos.	1,190.0	247.1	184.9	1,252.2	1,252.2	.0
Material de información.	150.0	2,000.0	2,150.0			
Material y enseres de limpieza.	1,110.0	127.1	366.9	870.2	869.6	.6
Material didáctico.		70.8		70.8	70.8	
Productos alimenticios para personas.	88.2	14.5	68.9	33.8	33.8	
Utensilios para el servicio de alimentación.		.8	.4	.4	.4	
Otros productos adquiridos como materia prima.	300.0	218.1	108.2	409.9	374.2	35.7
Productos minerales no metálicos.		10.3	7.3	3.0	3.0	.0
Cemento y productos de concreto.	60.0	7.7	66.2	1.5	1.5	
Madera y productos de madera.		9.1	1.6	7.5	7.5	
Vidrio y productos de vidrio.	10.0		10.0			
Material eléctrico y electrónico.	60.0	714.3	76.7	697.6	626.8	70.8
Artículos metálicos para la construcción.		36.9	14.6	22.3	22.2	.1
Materiales complementarios.		12.8	.5	12.3	12.3	
Material de señalización.	137.0	8.6	139.6	6.0	6.0	
Árboles y plantas de ornato.	10.0		2.7	7.3	7.3	
Materiales de construcción.	30.0	523.2	26.2	527.0	470.2	56.8
Estructuras y manufacturas para todo tipo de construcción.	60.0		48.0	12.0	12.0	
Sustancias químicas.		7.0		7.0	3.5	3.5
Plaguicidas, abonos y fertilizantes.		9.3	2.6	6.7	6.7	.0
Medicinas y productos farmacéuticos.	15.0		15.0			
Materiales, accesorios y suministros de laboratorio.	10.0	33.0	10.0	33.0	16.5	16.5
Fibras sintéticas, hules, plásticos y derivados.		8.4		8.4	8.4	
Combustibles, lubricantes y aditivos.	1,210.1	87.1		1,297.2	1,297.1	.1
Vestuario y uniformes.	60.0	146.6	60.0	146.6	69.7	76.9
Prendas de seguridad y protección personal.	25.0	64.1	54.8	34.3	34.2	.1
Artículos deportivos.		8.4	4.2	4.2	4.2	
Refacciones, accesorios y herramientas.	7.0	10.2	11.3	5.9	5.9	.0
Refacciones y accesorios menores de edificios.	2.0	30.0	12.9	19.1	19.1	
Refacciones y accesorios para equipo de cómputo.	28.2	157.1	50.3	135.0	67.2	67.8
Refacciones y accesorios menores para equipo de transporte.	139.0	143.2	132.4	149.8	74.2	75.6
Artículos para la extinción de incendios.	30.0	15.2	34.5	10.7	10.1	.6
Refacciones y accesorios menores de maquinaria y otros equipos.		52.9	26.6	26.3	26.3	.0
Otros enseres.	380.3	325.1	702.1	3.3	3.3	.0
<b>SERVICIOS GENERALES</b>	<b>28,949.6</b>	<b>20,111.4</b>	<b>8,345.3</b>	<b>40,715.7</b>	<b>38,135.4</b>	<b>2,580.3</b>
Servicio de energía eléctrica.	2,580.0	650.4	481.0	2,749.4	2,510.4	239.0
Gas.	144.0	207.5	104.0	247.5	233.1	14.4
Servicio de agua.	51.9	147.1		199.0	180.0	19.0
Servicio de cloración de agua.	55.7		50.1	5.6		5.6
Servicio de telefonía convencional.	480.0	1.2		481.2	399.6	81.6
Servicio de telefonía celular.	216.0	70.5	70.5	216.0	114.2	101.8
Servicios de radiocalización y telecomunicación.	7.2	.8	.4	7.6	4.7	2.9
Servicios de acceso a Internet.	71.2	225.4	203.6	93.0	52.0	41.0
Servicio postal y telegráfico.	194.0	1.5	176.1	19.4		19.4
Arrendamiento de edificios y locales.	44.2	38.2	15.5	66.9	53.5	13.4
Arrendamiento de vehículos.	306.0		290.6	15.4		15.4
Arrendamiento de activos intangibles.	1,827.0	3,598.5	2,346.9	3,078.6	2,894.8	183.8
Asesorías asociadas a convenios o acuerdos.	80.0	112.9	16.0	176.9	119.2	57.7
Servicios estadísticos y geográficos.		253.8	246.6	7.2		7.2
Servicios informáticos.		55.5	5.2	50.3	50.3	
Capacitación.	200.0	133.0	45.0	288.0	133.0	155.0
Servicios de investigación científica y desarrollo.		75.9	10.4	65.5	21.3	44.2
Servicios de apoyo administrativo y fotocopiado.	20.0	404.2		424.2	422.2	2.0
Impresiones de documentos oficiales para la prestación de servicios públicos, identificación, formatos administrativos y fiscales, formas valoradas, certificados y títulos.	812.1	756.4	710.7		794.5	
Servicios de impresión de documentos oficiales.	141.4	652.7	324.0	470.1	267.4	202.7
Servicios de vigilancia.	15,549.2	1,756.7	196.1	17,109.8	16,522.8	587.0
Servicios profesionales.		2,398.3	4.9	2,393.4	2,393.4	
Servicios bancarios y financieros.		669.7	.7	669.0	639.0	30.0
Seguros de responsabilidad patrimonial y fianzas.	100.0		90.0	10.0		10.0
Seguros y fianzas.	1,626.8	2,848.5	375.4	4,099.9	3,990.6	109.3
Reparación y mantenimiento de inmuebles.	78.2	267.6	74.3	271.5	209.8	61.7
oficina.	50.0		45.0	5.0		5.0
microfilmación y tecnologías de la información.	11.3	134.2	76.8	68.7	67.4	1.3

CUENTA PÚBLICA DEL GOBIERNO, ORGANISMOS AUXILIARES Y AUTÓNOMOS DEL ESTADO DE MÉXICO 2015

CAPÍTULO Y OBJETO DEL GASTO	P R E S U P U E S T O 2 0 1 5					VARIACIÓN
	PREVISTO	ASIGNACIONES Y/O AMPLIACIONES	REDUCCIONES Y/O DISMINUCIONES	TOTAL AUTORIZADO	EJERCIDO	
transmisión.		23.3		23.3	23.3	
Reparación y mantenimiento de vehículos terrestres, aéreos y lacustres. industrial y diverso.	351.0	197.7	162.7	386.0	368.4	17.6
Servicios de lavandería, limpieza e higiene.	44.0	32.7	36.4	206.8	206.8	.0
Servicios de fumigación.	7.0	61.1	34.9	33.2	32.5	.7
Publicaciones oficiales y de información en general para difusión.	408.0	106.8	457.7	57.1	36.6	20.5
Gastos de publicidad en materia comercial.	150.0		135.0	15.0		15.0
Transportación aérea.		30.0		30.0	26.0	4.0
Gastos de traslado por vía terrestre.	240.0	1.8	55.0	186.8	130.1	56.7
Viáticos nacionales.	237.0	18.0	124.5	130.5		130.5
Viáticos en el extranjero.		30.0	12.1	17.9	3.0	14.9
Gastos de ceremonias oficiales y de orden social.	15.0		4.7	10.3		10.3
Exposiciones y ferias.	444.0	333.0	429.7	347.3	325.1	22.2
Otros impuestos y derechos.	230.4	1,192.7	644.4	778.7	755.9	22.8
Impuesto sobre erogaciones por remuneraciones al trabajo personal.	1,935.0	2,301.5	64.7	4,171.8	4,075.0	96.8
Cuotas y suscripciones.		26.9	24.2	2.7	2.7	.0
Gastos de servicios menores.	27.0	21.4	17.3	31.1	14.4	16.7
Inscripciones y arbitrajes.	190.0		171.0	19.0		19.0
Subcontratación de servicios con terceros.		30.8		30.8	30.8	
Proyectos para prestación de servicios.	25.0		11.2	13.8		13.8
<b>TRANSFERENCIAS, ASIGNACIONES, SUBSIDIOS Y OTRAS AYUDAS</b>		<b>1,453.2</b>	<b>27.2</b>	<b>1,426.0</b>	<b>805.3</b>	<b>620.7</b>
Subsidios para capacitación y becas.		27.2		27.2	27.2	
Gastos por servicios de traslado de personas.		1,180.0	27.2	1,152.8	532.1	620.7
Becas.		246.0		246.0	246.0	
<b>BIENES MUEBLES, INMUEBLES E INTANGIBLES</b>		<b>6,653.9</b>	<b>2,953.2</b>	<b>3,700.7</b>	<b>2,145.3</b>	<b>1,555.4</b>
Muebles y enseres.		4,094.8	2,494.0	1,600.8	489.9	1,110.9
Muebles, excepto de oficina y estantería.		22.0		22.0	22.0	
Bienes informáticos.		405.5		405.5	405.4	.0
Equipos y aparatos audiovisuales.		167.4	83.7	83.7		83.7
Instrumental médico y de laboratorio.						
Vehículos y equipo de transporte terrestre.		1,219.9		1,219.9	1,094.4	125.5
Equipos de generación eléctrica, aparatos y accesorios eléctricos.		483.9	248.6	235.4		235.4
Herramientas, máquina herramienta y equipo.		260.5	127.0	133.5	133.5	
<b>INVERSIÓN PÚBLICA</b>	<b>13,000.0</b>	<b>25,898.8</b>		<b>38,898.8</b>	<b>10,075.0</b>	<b>28,823.8</b>
Obra estatal o municipal.	13,000.0	25,898.8		38,898.8	10,075.0	28,823.8
<b>DEUDA PÚBLICA</b>		<b>139,959.1</b>		<b>139,959.1</b>	<b>75,140.6</b>	<b>64,818.5</b>
Por el Ejercicio Inmediato Anterior		139,959.1		139,959.1	75,140.6	64,818.5
<b>SUBTOTAL</b>	<b>213,639.3</b>	<b>224,717.7</b>	<b>41,179.6</b>	<b>397,177.4</b>	<b>291,467.9</b>	<b>105,709.5</b>
<b>INVERSIÓN PÚBLICA</b>	<b>71,772.3</b>			<b>71,772.3</b>	<b>64,682.7</b>	<b>7,089.6</b>
Programa de Acciones para el Desarrollo (PAD)	71,772.3			71,772.3	64,682.7	7,089.6
<b>T O T A L</b>	<b>285,411.6</b>	<b>224,717.7</b>	<b>41,179.6</b>	<b>468,949.7</b>	<b>356,150.6</b>	<b>112,799.1</b>

# INFORMACIÓN PROGRAMÁTICA



UMB

Universidad Mexiquense del Bicentenario  
Gasto por Categoría Programática  
Del 1 de Enero al 31 de Diciembre de 2015  
(Miles de Pesos)

Concepto	Egresos					Subejercicio 6=(3 - 4)
	Aprobado	Ampliaciones/ (Reducciones)	Modificado	Devengado	Pagado	
	1	2	3=(1 + 2)	4	5	
<b>Programas</b>	285,411.6	43,579.0	328,990.6	14,642.4	266,367.6	314,348.2
<b>Subsidios: Sector Social y Privado o Entidades Federativas y Municipios</b>	-	-	-	-	-	-
Sujetos o Reglas de Operación			-			-
Otros Subsidios			-			-
<b>Desempeño de las Funciones</b>	285,411.6	43,579.0	328,990.6	14,642.4	266,367.6	314,348.2
Prestación de Servicios Públicos	285,411.6	43,579.0	328,990.6	14,642.4	266,367.6	314,348.2
Provisión de Bienes Públicos			-			-
Planeación, Seguimiento y Evaluación de Políticas Públicas			-			-
Promoción y Fomento			-			-
Regulación y Supervisión			-			-
Funciones de las Fuerzas Armadas (Únicamente Gobierno Federal)			-			-
Específicos			-			-
Proyectos de Inversión			-			-
<b>Administrativos y de Apoyo</b>	-	-	-	-	-	-
Apoyo al Proceso Presupuestario y para Mejorar la Eficiencia Institucional			-			-
Apoyo a la Función Pública y al Mejoramiento de la Gestión			-			-
Operaciones Ajenas			-			-
<b>Compromisos</b>	-	-	-	-	-	-
Obligaciones de Cumplimiento de Resolución Jurisdiccional			-			-
Desastres Naturales			-			-
<b>Obligaciones</b>	-	-	-	-	-	-
Pensiones y Jubilaciones			-			-
Aportaciones a la Seguridad Social			-			-
Aportaciones a Fondos de Estabilización			-			-
Aportaciones a Fondos de Inversión y Reestructura de Pensiones			-			-
<b>Programa de Gasto Federalizado (Gobierno Federal)</b>	-	-	-	-	-	-
Gasto Federalizado			-			-
<b>Participaciones a Entidades Federativas y Municipios</b>			-			-
<b>Costo Financiero, Deuda o Apoyos a Deudores y Ahorradores de la Banca</b>			-			-
<b>Adeudos de Ejercicios Fiscales Anteriores</b>		139,959.1	139,959.1		75,140.6	139,959.1
<b>Total del Gasto</b>	285,411.6	183,538.1	468,949.7	14,642.4	341,508.2	454,307.3

El Plan de Desarrollo del Estado de México 2011-2017, es un documento que proyecta una visión integral del Estado de México, reconoce la diversidad política, así como el perfil y la vocación económica y social de cada región y municipio, con la finalidad de establecer estrategias de acción que nos permitirán aprovechar las áreas de oportunidad y fomentar el crecimiento de las zonas rurales, urbanas y metropolitanas de la Entidad.

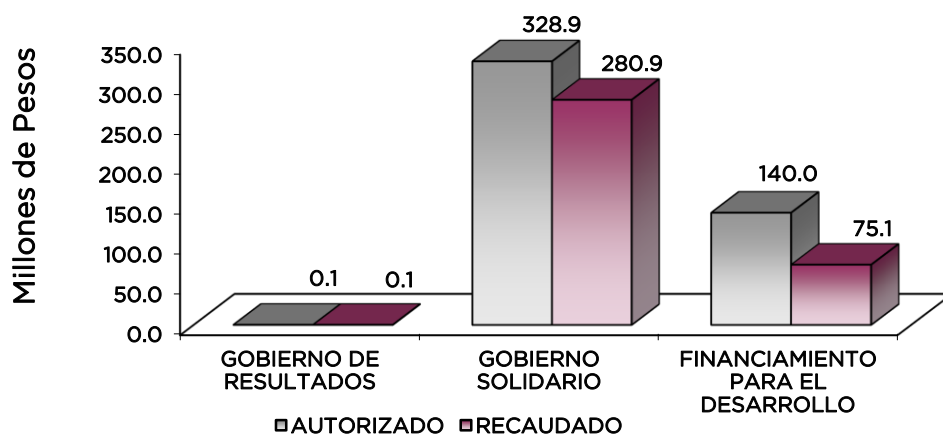
### Gobierno Solidario

El Gobierno Estatal se ha planteado como visión ofrecer un elevado nivel de vida y una mayor igualdad de oportunidades, asumiendo su papel como Gobierno Solidario. Para ello, se han establecido objetivos apegados a la realidad de la entidad, que delinearán la política social durante los próximos años y tendrán un impacto directo en el mejoramiento de las condiciones de desarrollo humano y social de los mexiquenses: Ser reconocido como el Gobierno de la Educación; Combatir la Pobreza; Mejorar la Calidad de Vida de los Mexiquenses mediante la Transformación Positiva de su Entorno y Alcanzar una Sociedad más igualitaria a través de la atención a grupos en situación de vulnerabilidad.

### Financiamiento para el Desarrollo

El Gobierno Estatal requiere de recursos financieros para fomentar el desarrollo. Debido a las metas y objetivos que se han establecido, cada peso que se presupueste debe asignarse y gastarse de manera eficiente. Los recursos deben dirigirse a proyectos que causen el mayor impacto en el bienestar de los mexiquenses.

Universidad Mexiquense del Bicentenario							
EGRESOS POR PILAR Y/O EJE TRANSVERSAL							
(Miles de Pesos)							
PILAR Y/O EJE TRANSVERSAL	PREVISTO	P R E S U P U E S T O		2 0 1 5		VARIACIÓN	
		ASIGNACIONES Y/O AMPLIACIONES	REDUCCIONES Y/O DISMINUCIONES	TOTAL AUTORIZADO	EJERCIDO	IMPORTE	%
Gobierno de Resultados	103.0	59.1	59.1	103.0	83.3	19.7	19.1
Gobierno Solidario	285,308.6	84,699.5	41,120.5	328,887.6	280,926.7	47,960.9	14.6
Financiamiento para el Desarrollo		139,959.1		139,959.1	75,140.6	64,818.5	46.3
<b>T O T A L</b>	<b>285,411.6</b>	<b>224,717.7</b>	<b>41,179.6</b>	<b>468,949.7</b>	<b>356,150.6</b>	<b>112,799.1</b>	<b>24.1</b>



**FINALIDAD**

**GOBIERNO**

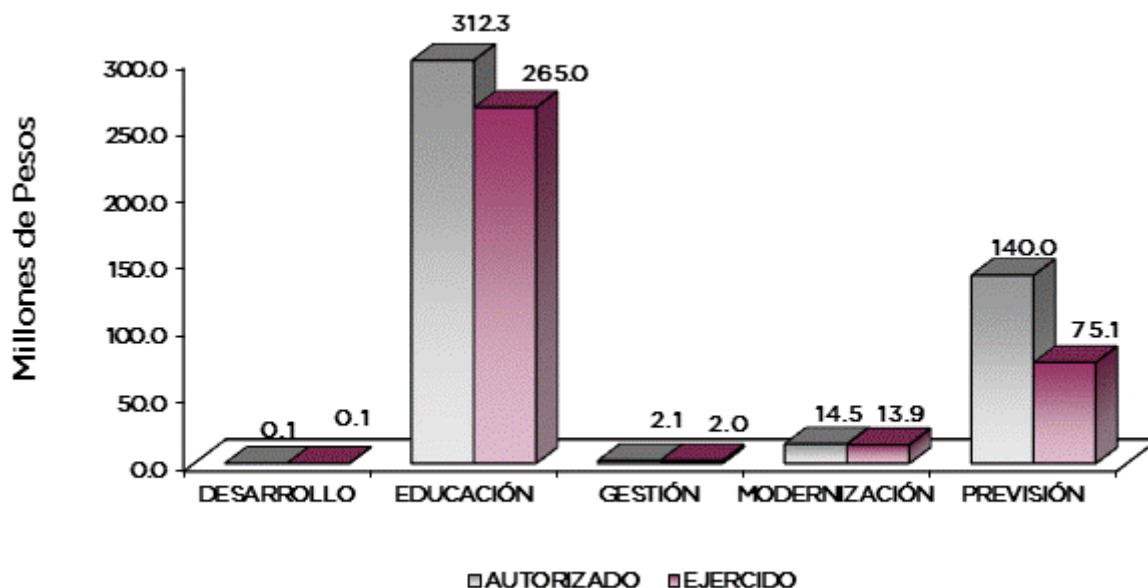
**DESARROLLO SOCIAL**

En esta finalidad se avanzará en la provisión de servicios a la población en materia de Protección Social, Educación, Salud y Vivienda y Servicios a la Comunidad, con lo que se apoyará fundamentalmente la consecución de las Metas Nacionales México Incluyente y México con Educación de Calidad.

El programa que desarrolló la Universidad Mexiquense del Bicentenario, buscó cumplir con los siguientes objetivos:

- Ampliar la cobertura de los servicios educativos, especialmente en el nivel medio superior y superior, bajo criterios de flexibilidad y pertinencia.
- Fortalecer la vinculación entre la educación media superior y superior en sus diversas modalidades, con las necesidades sociales y del aparato productivo de la Entidad.

<b>Universidad Mexiquense del Bicentenario</b>							
<b>EGRESOS POR PROGRAMA</b>							
<b>(Miles de Pesos)</b>							
<b>PROGRAMA</b>	<b>PRESUPUESTO 2015</b>			<b>TOTAL AUTORIZADO</b>	<b>EJERCIDO</b>	<b>VARIACIÓN</b>	
	<b>PREVISTO</b>	<b>Y/O AMPLIACIONES</b>	<b>REDUCCIONES Y/O DISMINUCIONES</b>			<b>IMPORTE</b>	<b>%</b>
Desarrollo de la Función Pública y Ética en el Servicio Público	103.0	59.1	59.1	103.0	83.2	19.8	19.2
Educación Superior	270,384.5	71,571.0	29,676.2	312,279.3	265,035.0	47,244.3	15.1
Gestión de las Políticas Educativas	2,100.0	1,690.5	1,658.0	2,132.5	2,031.6	100.9	4.7
Modernización de la Educación	12,824.1	11,438.0	9,786.3	14,475.8	13,860.2	615.6	4.3
Previsiones para el pago de Adeudos de Ejercicios Fiscales Anteriores		139,959.1		139,959.1	75,140.6	64,818.5	46.3
<b>T O T A L</b>	<b>285,411.6</b>	<b>224,717.7</b>	<b>41,179.6</b>	<b>468,949.7</b>	<b>356,150.6</b>	<b>112,799.1</b>	<b>24.1</b>
	=====	=====	=====	=====	=====	=====	=====



AVANCE OPERATIVO-PROGRAMÁTICO Y PRESUPUESTAL

GOBIERNO DE RESULTADOS

GOBIERNO

COORDINACIÓN DE LA POLÍTICA DE GOBIERNO

01 03 04 01 DESARROLLO DE LA FUNCIÓN PÚBLICA Y ÉTICA EN EL SERVICIO PÚBLICO

01 03 04 01 01 01 FISCALIZACIÓN, CONTROL Y EVALUACIÓN INTERNA DE LA GESTIÓN PÚBLICA

Realizar Auditorías con el Propósito de Verificar el Cumplimiento del Marco Normativo que Regula el Funcionamiento de las Dependencias y Organismos Auxiliares del Ejecutivo Estatal y Ayuntamientos. En el ejercicio 2015 la Contraloría Interna realizó 6 auditorías a fin de verificar que las actividades sustantivas de la Universidad se realicen con calidad, eficacia y eficiencia atendiendo la normatividad interna y externa vigente para su operación alcanzando la meta anual programada.

Realizar Evaluaciones para Determinar el Grado de Eficacia y Eficiencia en los Procesos, así como en el Desempeño Institucional de las Dependencias y Organismos Auxiliares del Ejecutivo Estatal. La evaluación de las actividades desarrolladas en la Universidad Mexiquense del Bicentenario, son parte fundamental, ya que de ellas depende la detección de las carencias, áreas de oportunidad y mejora, con la finalidad de poder consolidarse como una Institución de Educación Superior de gran influencia. En este ejercicio 2015 se programó la realización de 1 evaluación, con lo cual se cumplió la meta al 100 por ciento.

Realizar Inspecciones a Rubros Específicos en las Dependencias, Organismos Auxiliares del Ejecutivo Estatal y en su caso Ayuntamientos, con el Propósito de Constatar el Cumplimiento del Marco Normativo que lo Regula. Las inspecciones de rubros específicos de la Universidad Mexiquense del Bicentenario, permiten cumplir con los propósitos de corroborar el cumplimiento del marco normativo, a fin de que se puedan detectar las irregularidades e inconsistencias, para ser subsanadas y cumplir con lo que establece la normatividad. Se programaron 50 inspecciones de las cuales se realizan 54, superando la meta en 8 por ciento de lo programado.



**Participar en Testificaciones, con el Propósito de Asegurarse que los Actos Administrativos se Realicen Conforme a la Normatividad Vigente.** En la Universidad Mexiquense del Bicentenario el realizar testificaciones por parte de la Contraloría Interna permite asegurar el cumplimiento de la normatividad vigente, a fin de no incurrir en inconsistencias normativas y que todos los actos se encuentren conforme a la legislación aplicable. Para este periodo la Contraloría Interna programó 53 testificaciones, cumpliendo la meta en un 100 por ciento.

**Participación del Órgano Interno de Control en Reuniones que por Mandato Legal o Disposición Administrativa así lo Requiera.** La participación del Órgano Interno de Control en las reuniones de mandato legal, permite darle la certificación de cumplimiento de la normatividad en cada una de las sesiones a las que se asiste, con la intención de contar con veracidad de lo desarrollado en dicha actividad. La Universidad programó 31 sesiones, desarrollándose 37 sesiones, superando la meta en 19.3 por ciento de cumplimiento.

## GOBIERNO SOLIDARIO

### DESARROLLO SOCIAL

#### EDUCACIÓN

##### 02 05 03 01 EDUCACIÓN SUPERIOR

##### 02 05 03 01 01 02 EDUCACIÓN SUPERIOR UNIVERSITARIA

**Lograr que los Alumnos Concluyan sus Estudios en el Periodo Establecido.** Se programó una meta de 700 alumnos, alcanzando 777 alumnos lo que representó el 111 por ciento respecto a la meta programada. La Tutoría Académica y la responsabilidad profesional de los actores del proceso de enseñanza aprendizaje, constituyen uno de los ejes primarios del quehacer institucional, al permitir que se abata la deserción y rezago a la educación superior, incrementando su capacidad crítica-analítica para mejorar el rendimiento académico.

**Lograr la Titulación de Alumnos Egresados de Educación Superior Universitaria.** Como resultado de las distintas acciones implementadas en la Universidad Mexiquense del Bicentenario, se programaron 799 alumnos egresados que se titularían, alcanzándose a cubrir la meta al 100 por ciento.

**Desarrollar Proyectos de Investigación.** Para el ejercicio 2015, se programó que se realizarían 16 proyectos como parte de los programas de impulso a la tecnología, entre los que destacan: "Instrumentos electrónicos para la evaluación de conocimientos en la modalidad DUAL", "Sistema de monitoreo inteligente del ritmo cardiaco en prendas de vestir", entre otros. Para este ejercicio se alcanzaron 15 proyectos lo que representó un avance de 93.8 por ciento respecto a la meta programada.

**Atender a la Matrícula de Educación Superior Universitaria.** La naturaleza de la Universidad Mexiquense del Bicentenario consiste en promover la formación de profesionistas de alto nivel, innovadores, competitivos y emprendedores, aspirando a formar ciudadanos íntegros, éticos, críticos, con una visión humanística, participando activamente en la construcción de una mejor sociedad, justa, equitativa, solidaria y productiva. La institución programó una meta de 13 mil 597 alumnos, alcanzando 12 mil 625 alumnos, lo que representó el 92.9 por ciento respecto a la meta programada.

**Atender a los Alumnos de Nuevo Ingreso de Educación Superior Universitaria.** Atendiendo las políticas gubernamentales, la Universidad Mexiquense del Bicentenario contribuye en la absorción de egresados de las Instituciones de Educación Media Superior, a fin de aumentar la cobertura de las Instituciones de Educación Superior. Se programó atender a 4 mil 175 alumnos y se alcanzaron 3 mil 986 alumnos, lo que representó un alcance de 95.5 por ciento respecto de la meta programada.

**Capacitar al Personal Docente.** Parte importante del proceso de enseñanza aprendizaje es el de contar con docentes capacitados, que tengan actualizaciones metodológica, didácticas y de áreas afines a sus perfiles profesionales. Para este ejercicio se programó la capacitación de 500 docentes, de los cuales se capacitaron a 373 docentes cumpliendo la meta programada en un 74.6 por ciento.

**Capacitar al Personal Directivo y Administrativo.** La constante capacitación y actualización al personal directivo y administrativo, permiten impulsar el desarrollo laboral, lo que se refleja en el servicio de calidad que se ofrece a los usuarios. Para este ejercicio la meta programada fue de 190 personas, alcanzando 195 personas capacitadas, lo que representó un avance de 102.6 por ciento de la meta programada.

**Realizar Acciones Culturales y Deportivas.** La formación integral de los estudiantes es uno de los pilares con que cuenta la Universidad Mexiquense del Bicentenario, ello mediante la realización de actividades culturales y deportivas al interior de las 29 Unidades de Estudios Superiores. Se programaron 6 acciones, mismas que se alcanzaron al 100 por ciento.

**Ofertar Nuevos Programas Educativos de Educación Superior Universitaria.** En congruencia con el Programa Sectorial de Educación 2013 - 2018 y con el Plan de Desarrollo del Estado de México 2011 - 2017, la Universidad Mexiquense del Bicentenario ha fortalecido su calidad y capacidad educativa para formar profesionistas productivos y competitivos, atendiendo a las demandas y requerimientos del mercado laboral. En este sentido se programaron 2 nuevos Programas Educativos en las diferentes Unidades de Estudios Superiores logrando cumplir al 100 por ciento respecto a la meta programada.

**Contactar Alumnos Egresados de Educación Superior Universitaria.** Con el objetivo de darle seguimiento a la trayectoria académica profesional de los egresados, se implementaron acciones incluyentes que permitieron cumplir al 100 por ciento lo programado, al contactar a 440 egresados.

**Realizar Proyectos Emprendedores en Educación Superior Universitaria.** Para el ejercicio 2015, se programó que se realizarían 3 proyectos como parte de los programas de proyectos emprendedores en Educación Superior Universitaria, cumpliendo lo programado al 100 por ciento con los proyectos: "Suplemento alimenticio natural que ayuda a regular los niveles de estrés "JOLI", "Producción de canola forrajera abonada con gallinaza composteada, para ser utilizada en alimentación de gallinas de postura en la región de San Bartolo Morelos" y "Termal Bag".

**Construir, Ampliar y/o Modernizar Infraestructura en Nivel Media Superior y Superior de la Universidad Autónoma del Estado de México.** La edificación de nuevos espacios exprofesos para la impartición de Educación Superior adecuada, digna y de calidad, es una de las pugnas por las que la Universidad Mexiquense del Bicentenario ha optado y mediante la cual se han trabajado en las gestiones administrativas, cubriendo así la meta al 100 por ciento.

**Proporcionar Instalaciones y Equipamiento a los Niveles de Educación Superior en su Modalidad Universitaria, para una Adecuada Operación de los Programas que tienen Asignados.** Contar con Infraestructura Física adecuada, digna y de calidad, es una de las pugnas por las que la Universidad Mexiquense del Bicentenario ha optado. Por ello se trabajó en la obra desarrollada en el municipio de Ecatepec de Morelos, con la Unidad de Estudios Superiores Adultos Mayores y la Unidad de Estudios Superiores de Ecatepec, cumpliendo así la meta al 100 por ciento.

## 02 05 06 01 GESTIÓN DE LAS POLÍTICAS EDUCATIVAS

### 02 05 06 01 02 04 VINCULACIÓN CON EL SECTOR PRODUCTIVO

**Integrar Alumnos al Programa de Educación Dual.** La inercia actual del sector productivo, demanda más preparación profesional de los alumnos, el cual debe ser acorde a las necesidades del mercado laboral, por ello la generación de convenios para la realización de estudios en el

modelo dual, por lo que se programó integrar a 6 alumnos alcanzando un total de 5 alumnos representando el 83.3 por ciento de avance con respecto de la meta programada.

**Firmar Nuevos Convenios con los Sectores Público, Privado y Social.** La vinculación institucional es eje central de toda Institución de Educación Superior, por ello la Universidad Mexiquense del Bicentenario tiene el compromiso de vincular a los estudiantes dentro del modelo educativo, así como la de vincularse con el sector público, privado y social. Durante el ejercicio 2015 se programaron 29 convenios de colaboración interinstitucional, logrando firmar 33 convenios nuevos, cubriendo así la meta en un 113.8 por ciento.

## 02 05 06 02 MODERNIZACIÓN DE LA EDUCACIÓN

### 02 05 06 02 01 01 FORTALECIMIENTO DE LA CALIDAD EDUCATIVA

**Impartir el Idioma Inglés a los Alumnos en Educación Superior.** En la Universidad Mexiquense del Bicentenario, impartir el idioma inglés es una de las acciones importantes con que se cuenta, por lo que el total de los estudiantes debe cursarla. Para este periodo la Universidad programó 13 mil 597 alumnos, alcanzando 12 mil 625 alumnos, lo que representó un 92.8 por ciento de cumplimiento.

### 02 05 06 02 01 04 TECNOLOGÍA APLICADA A LA EDUCACIÓN

**Optimizar el Uso de Equipo de Cómputo en el Proceso de Enseñanza - Aprendizaje en Educación Superior.** Contar con equipos de cómputo óptimos para la realización del proceso de enseñanza - aprendizaje es una de las acciones que ha emprendido la Universidad, para ello se programó la optimización de 1 mil 580 equipos de cómputo para el proceso de enseñanza aprendizaje, lográndose cubrir la meta al 100 por ciento.

### 02 05 06 02 01 05 CONVIVENCIA ESCOLAR SIN VIOLENCIA

**Realizar Acciones para la Prevención de la Violencia Escolar en Educación Superior.** La erradicación de la violencia escolar es uno de los temas que atañe a la Universidad Mexiquense del Bicentenario y en general a todas las Instituciones de Educación Superior. Por ello las políticas educativas de todo sistema educativo establecen la realización de acciones de prevención y erradicación de la violencia. Se programaron 60 acciones para la prevención de la violencia escolar, mismas que se alcanzaron al 100 por ciento.

**Realizar Acciones de Equidad de Género en Educación Superior.** La igualdad de género es un principio institucional que estipula que tanto los hombres como las mujeres son iguales y cuentan con las mismas posibilidades y alternativas, es decir, todas las personas, sin distinción alguno tenemos los mismos derechos, deberes y obligaciones. Para la Universidad Mexiquense del Bicentenario, la igualdad debe traducirse en oportunidades reales y efectivas. Se programó la realización de 93 acciones para la prevención de la violencia escolar, mismas que se alcanzaron al 100 por ciento.

CUENTA PÚBLICA DEL GOBIERNO, ORGANISMOS AUXILIARES Y AUTÓNOMOS DEL ESTADO DE MÉXICO 2015

Universidad Mexiquense del Bicentenario  
**AVANCE OPERATIVO - PROGRAMÁTICO Y PRESUPUESTAL**  
 ENERO - DICIEMBRE DE 2015

FIN	FUN	SF	PP	SP	Pr	DESCRIPCIÓN	M E T A S				PRESUPUESTO 2015 (Miles de Pesos)			
							UNIDAD DE MEDIDA	PROGR-MADO	ALCAN-ZADO	AVANCE %	AUTORIZADO	EJERCIDO	%	
						<b>GOBIERNO DE RESULTADOS</b>								
						<b>GOBIERNO</b>								
						<b>COORDINACIÓN DE LA POLÍTICA DE GOBIERNO</b>								
01	03	04	01			<b>DESARROLLO DE LA FUNCIÓN PÚBLICA Y ÉTICA EN EL SERVICIO PÚBLICO</b>					103.0	83.2	80.8	
01	03	04	01	01	01	<b>FISCALIZACIÓN, CONTROL Y EVALUACIÓN INTERNA DE LA GESTIÓN PÚBLICA</b>					103.0	83.2	80.8	
						Realizar Auditorías con el Propósito de Verificar el Cumplimiento del Marco Normativo que Regula el Funcionamiento de las Dependencias y Organismos Auxiliares del Ejecutivo Estatal y los Ayuntamientos	Auditoría	6	6	100.0				
						Realizar Evaluaciones para Determinar el Grado de Eficacia y Eficiencia en los Procesos, así como en el Desempeño Institucional de las Dependencias y Organismos Auxiliares al Ejecutivo Estatal	Evaluación	1	1	100.0				
						Realizar Inspecciones a Rubros Específicos en las Dependencias, Organismos Auxiliares del Ejecutivo Estatal y en su caso Ayuntamientos, con el Propósito de Constatar el Cumplimiento del Marco Normativo que lo Regula	inspección	50	54	108.0				
						Participar en Testificaciones con el Propósito de Asegurarse que los Actos Administrativos se Realicen Conforme a la Normatividad Vigente	Testificación	53	53	100.0				
						Participación del Órgano de Control Interno en Reuniones que por Mandato Legal o Disposición Administrativa así lo Requiera	Sesión	31	37	119.4				
						<b>GOBIERNO SOLIDARIO</b>								
						<b>DESARROLLO SOCIAL</b>								
						<b>EDUCACIÓN</b>								
02	05	03	01			<b>EDUCACIÓN SUPERIOR</b>					312,279.3	265,035.0	84.9	
02	05	03	01	01	02	<b>EDUCACIÓN SUPERIOR UNIVERSITARIA</b>					312,279.3	265,035.0	84.9	
						Lograr que los Alumnos Concluyan sus Estudios en el Periodo Establecido	Alumno	700	777	111.0				
						Lograr la Titulación de Alumnos Egresados de Educación Superior Universitaria	Alumno	799	799	100.0				
						Desarrollar Proyectos de Investigación	Proyecto	16	15	93.8				
						Atender a la Matrícula de Educación Superior Universitaria	Alumno	13,597	12,625	92.9				
						Atender a los Alumnos de Nuevo Ingreso de Educación Superior Universitaria	Alumno	4,175	3,986	95.5				
						Capacitar al Personal Docente	Docente	500	373	74.6				
						Capacitar al Personal Directivo y Administrativo	Persona	190	195	102.6				
						Realizar Acciones Culturales y Deportivas	Acción	6	6	100.0				
						Ofertar Nuevos Programas Educativos de Educación Superior Universitaria	Programa	2	2	100.0				
						Contactar Alumnos Egresados en Educación Superior Universitaria	Alumno	440	440	100.0				
						Realizar Proyectos Emprendedores en Educación Superior Universitaria	Proyecto	3	3	100.0				
						Construir, Ampliar y/o Modernizar Infraestructura en Nivel Media Superior y Superior de la Universidad Autónoma del Estado de México	Inmueble	1	1	100.0				
						Proporcionar Instalaciones y Equipamiento a los Niveles de Educación Superior en su Modalidad Universitaria, para una Adecuada Operación de los Programas que Tienen Asignados	Programa	2	2	100.0				
02	05	06	01			<b>GESTIÓN DE LAS POLÍTICAS EDUCATIVAS</b>					2,132.5	2,031.6	95.3	
02	05	06	01	02	04	<b>VINCULACIÓN CON EL SECTOR PRODUCTIVO</b>					2,132.5	2,031.6	95.3	
						Integrar Alumnos al Programa de Educación Dual	Alumno	6	5	83.3				

UMB

FIN	FUN	SF	PP	SP	Pr	DESCRIPCIÓN	M E T A S UNIDAD DE MEDIDA	PROGRA- MADO	ALCAN- ZADO	AVANCE %	PRESUPUESTO 2015		
											AUTORIZADO	EJERCIDO	%
						Firmar Nuevos Convenios con los Sectores Público, Privado y Social	Convenio	29	33	113.8			
02	05	06	02			<b>MODERNIZACIÓN DE LA EDUCACIÓN</b>					14,475.8	13,860.2	95.7
02	05	06	02	01	01	<b>FORTALECIMIENTO DE LA CALIDAD EDUCATIVA</b>					11,743.9	11,601.0	98.8
						Impartir el Idioma Inglés a los Alumnos en Educación Superior	Alumno	13,597	12,625	92.9			
02	05	06	02	01	04	<b>TECNOLOGÍA APLICADA A LA EDUCACIÓN</b>					2,558.3	2,146.7	83.9
						Optimizar el Uso de Equipo de Cómputo en el Proceso de Enseñanza - Aprendizaje en Educación Superior	Equipo de Cómputo	1,580	1,580	100.0			
02	05	06	02	01	05	<b>CONVIVENCIA ESCOLAR SIN VIOLENCIA</b>					173.6	112.5	64.8
						Realizar Acciones para la Prevención de la Violencia Escolar en Educación Superior	Acción	60	60	100.0			
						Realizar Acciones de Equidad de Género en Educación Superior	Acción	93	93	100.0			
						<b>FINANCIAMIENTO PARA EL DESARROLLO</b>							
						<b>OTRAS NO CLASIFICADAS EN FUNCIONES ANTERIORES</b>							
						<b>ADEUDOS DE EJERCICIOS FISCALES ANTERIORES</b>							
04	04	01	01			<b>ADEUDOS DE EJERCICIOS FISCALES ANTERIORES</b>					139,959.1	75,140.6	53.7
04	04	01	01	01	01	<b>PASIVO DERIVADO DE EROGACIONES DEVENGADAS DE EJERCICIOS ANTERIORES</b>							
						Registrar el Pago de Adeduos de Ejercicios Fiscales Anteriores	Documento	1	1	100.0	139,959.1	75,140.6	53.7
<b>T O T A L</b>											<b>468,949.7</b>	<b>356,150.6</b>	<b>75.9</b>
											=====	=====	
											=====	=====	



# ANEXOS ESTABLECIDOS EN DIFERENTES ORDENAMIENTOS





**Relación de Bienes Inmuebles que Componen al Patrimonio  
Cuenta Pública 2015  
(Miles de Pesos)**

Ente Público: Universidad Mexiquense del Bicentenario

Código	Descripción de Bienes Inmuebles	* Valor en Libros
	Terrenos	10,300.0
	Edificios no habitacionales	3,068.4
	Construcciones en proceso	252,275.5
		265,643.9

**Relación de Bienes Muebles que Componen al Patrimonio  
Cuenta Pública 2015  
(Miles de Pesos)**

Ente Público: Universidad Mexiquense del Bicentenario

Código	Descripción de Bienes Muebles	Valor en Libros
	Mobiliario y Equipo de Administración	62,784.7
	Equipo e Instrumental Médico y de Laboratorio	4,093.3
	Equipo de Transporte	8,634.7
	Maquinaria, Otros Equipos y Herramientas	4,116.9
	Colecciones, Obras de Arte y Objetos Valiosos	1,536.9
		81,166.5

**Universidad Mexiquense del Bicentenario**  
**Cuenta Pública 2015**  
**Relación de Cuentas Bancarias Productivas Específicas**

Fondo, Programa o Convenio	Datos de la Cuenta Bancaria	
	Institución Bancaria	Número de Cuentas
RECURSOS FEDERALES	BBVA BANCOMER	017
RECURSOS FAM	BBVA BANCOMER	047
FONDOS CONCURRENTES	BBVA BANCOMER	546
GASTOS DE INVERSIÓN SECTORIAL	BBVA BANCOMER	957
OBRA FINANCIADA ECATEPEC	BBVA BANCOMER	497
RECAUDACIÓN UMB FINANZAS	BBVA BANCOMER	355
CONACYT	BBVA BANCOMER	708
RECURSOS FEDERALES PROFOCIE	BBVA BANCOMER	287
CONACYT DESARROLLO	BBVA BANCOMER	639
PROEXOES 2015	BBVA BANCOMER	466
FAM 2015	BBVA BANCOMER	938
COMECYT DUAL	BBVA BANCOMER	888
UMB CDI	BBVA BANCOMER	649
CONACYT RAMO 38 BANCO INTERACCIONES	INTERACCIONES	287



**UNIVERSIDAD ESTATAL  
DEL VALLE DE  
ECATEPEC**

**UNEVE**



<b>CONTENIDO</b>		<b>PÁGINA</b>
<b>I.</b>	<b>INFORMACIÓN CONTABLE</b>	
	ESTADO DE SITUACIÓN FINANCIERA	5
	ESTADO DE ACTIVIDADES	6
	ESTADO DE VARIACIÓN EN LA HACIENDA PÚBLICA	7
	ESTADO DE CAMBIOS EN LA SITUACIÓN FINANCIERA	8
	ESTADO DE FLUJOS DE EFECTIVO	9
	ESTADO ANALÍTICO DEL ACTIVO	10
	ESTADO ANALÍTICO DE LA DEUDA Y OTROS PASIVOS	11
	NOTAS A LOS ESTADOS FINANCIEROS	12
<b>II.</b>	<b>INFORMACIÓN PRESUPUESTARIA</b>	31
<b>III.</b>	<b>INFORMACIÓN PROGRAMÁTICA</b>	47
<b>IV.</b>	<b>ANEXOS ESTABLECIDOS EN DIFERENTES ORDENAMIENTOS</b>	59



UNEVE

Universidad Estatal del Valle de Ecatepec  
Estado de Situación Financiera  
Al 31 de Diciembre de 2015 y 2014  
(Miles de Pesos)

CONCEPTO	Año		CONCEPTO	Año	
	2015	2014		2015	2014
<b>ACTIVO</b>			<b>PASIVO</b>		
<b>Activo Circulante</b>			<b>Pasivo Circulante</b>		
Efectivo y Equivalentes	21,245.0	27,121.1	Cuentas por Pagar a Corto Plazo	19,622.0	31,750.7
Derechos a Recibir Efectivo o Equivalentes	22,721.8	25,117.2	Documentos por Pagar a Corto Plazo	.0	.0
Derechos a Recibir Bienes o Servicios	.0	.0	Porción a Corto Plazo de la Deuda Pública a Largo Plazo	.0	.0
Inventarios	521.7	521.7	Títulos y Valores a Corto Plazo	.0	.0
Almacenes	.0	.0	Pasivos Diferidos a Corto Plazo	.0	.0
Estimación por Pérdida o Deterioro de Activos	.0	.0	Fondos y Bienes de Terceros en Garantía y/o Administración a Corto	.0	.0
Otros Activos Circulantes	.0	.0	Provisiones a Corto Plazo	.0	.0
			Otros Pasivos a Corto Plazo	.0	.0
<b>Total de Activos Circulantes</b>	<b>44,488.5</b>	<b>52,760.0</b>	<b>Total de Pasivos Circulantes</b>	<b>19,622.0</b>	<b>31,750.7</b>
<b>Activo No Circulante</b>			<b>Pasivo No Circulante</b>		
Inversiones Financieras a Largo Plazo	.0	.0	Cuentas por Pagar a Largo Plazo	.0	.0
Derechos a Recibir Efectivo o Equivalentes a Largo Plazo	.0	.0	Documentos por Pagar a Largo Plazo	.0	.0
Bienes Inmuebles, Infraestructura y Construcciones en	210,936.7	204,936.9	Deuda Pública a Largo Plazo	.0	.0
Bienes Muebles	69,770.7	56,005.7	Pasivos Diferidos a Largo Plazo	.0	.0
Activos Intangibles	.0	.0	Fondos y Bienes de Terceros en Garantía y/o en Administración a Largo	.0	.0
Depreciación, Deterioro y Amortización Acumulada de	-50,820.7	-44,752.7	Provisiones a Largo Plazo	.0	.0
Activos Diferidos	.0	.0			
Estimación por Pérdida o Deterioro de Activos no	.0	.0	<b>Total de Pasivos No Circulantes</b>	<b>.0</b>	<b>.0</b>
Otros Activos no Circulantes	.0	.0			
<b>Total de Activos No Circulantes</b>	<b>229,886.7</b>	<b>216,189.9</b>	<b>Total del Pasivo</b>	<b>19,622.0</b>	<b>31,750.7</b>
<b>Total del Activo</b>	<b>274,375.2</b>	<b>268,949.9</b>	<b>HACIENDA PÚBLICA/ PATRIMONIO</b>		
			<b>Hacienda Pública/Patrimonio Contribuido</b>	<b>55,720.7</b>	<b>55,720.7</b>
			Aportaciones	55,720.7	55,720.7
			Donaciones de Capital	.0	.0
			Actualización de la Hacienda Pública / Patrimonio	.0	.0
			<b>Hacienda Pública/Patrimonio Generado</b>	<b>199,032.5</b>	<b>181,478.5</b>
			Resultados del Ejercicio (Ahorro / Desahorro)	17,554.0	19,103.2
			Resultados de Ejercicios Anteriores	174,302.1	155,198.9
			Revalúos	7,176.4	7,176.4
			Reservas	.0	.0
			Rectificaciones de Resultados de Ejercicios Anteriores	.0	.0
			<b>Exceso o Insuficiencia en la Actualización de la Hacienda</b>	<b>.0</b>	<b>.0</b>
			Resultado por Posición Monetaria		
			Resultado por Tenencia de Activos no Monetarios		
			<b>Total Hacienda Pública/ Patrimonio</b>	<b>254,753.2</b>	<b>237,199.2</b>
			<b>Total del Pasivo y Hacienda Pública / Patrimonio</b>	<b>274,375.2</b>	<b>268,949.9</b>

**Universidad Estatal del Valle de Ecatepec**  
**Estado de Actividades**  
**Del 1 de Enero al 31 de Diciembre de 2015 y 2014**  
**( Miles de Pesos )**

Concepto	2015	2014
<b>INGRESOS Y OTROS BENEFICIOS</b>		
<b>Ingresos de la Gestión</b>	<b>444.6</b>	<b>975.8</b>
Impuestos	.0	.0
Cuotas y Aportaciones de Seguridad Social	.0	.0
Contribuciones de Mejoras	.0	.0
Derechos	.0	.0
Productos de Tipo Corriente	.0	.0
Aprovechamientos de Tipo Corriente	.0	.0
Ingresos por Venta de Bienes y Servicios	444.6	975.8
Ingresos no Comprendidos en las Fracciones de la Ley de Ingresos Causados en Ejercicios Fiscales Anteriores	.0	.0
Pendientes de Liquidación o Pago	.0	.0
<b>Participaciones, Aportaciones, Transferencias, Asignaciones, Subsidios y Otras Ayudas</b>	<b>99,420.1</b>	<b>88,748.1</b>
Participaciones y Aportaciones	.0	.0
Transferencia, Asignaciones, Subsidios y Otras Ayudas	99,420.1	88,748.1
<b>Otros Ingresos y Beneficios</b>	<b>1,168.4</b>	<b>1,294.6</b>
Ingresos Financieros	971.8	1,183.9
Incremento por Variación de Inventarios	.0	.0
Disminución del Exceso de Estimaciones por Pérdida o Deterioro u Obsolescencia	.0	.0
Disminución del Exceso de Provisiones	.0	.0
Otros Ingresos y Beneficios Varios	196.6	110.7
<b>Total de Ingresos y Otros Beneficios</b>	<b>101,033.1</b>	<b>91,018.5</b>
<b>GASTOS Y OTRAS PÉRDIDAS</b>		
<b>Gastos de Funcionamiento</b>	<b>74,501.1</b>	<b>62,778.3</b>
Servicios Personales	43,660.1	39,518.0
Materiales y Suministros	10,734.2	7,596.9
Servicios Generales	20,106.8	15,663.4
<b>Transferencia, Asignaciones, Subsidios y Otras Ayudas</b>	<b>220.0</b>	<b>1,089.0</b>
Transferencias Internas y Asignaciones al Sector Público		.0
Transferencias al Resto del Sector Público		.0
Subsidios y Subvenciones	10.0	443.4
Ayudas Sociales	210.0	645.6
Pensiones y Jubilaciones		.0
Transferencias a Fideicomisos, Mandatos y Contratos Análogos		.0
Transferencias a la Seguridad Social		.0
Donativos		.0
Transferencias al Exterior		.0
<b>Participaciones y Aportaciones</b>	<b>.0</b>	<b>.0</b>
Participaciones		.0
Aportaciones		.0
Convenios		.0
<b>Intereses, Comisiones y Otros Gastos de la Deuda Pública</b>	<b>.0</b>	<b>.0</b>
Intereses de la Deuda Pública		.0
Comisiones de la Deuda Pública		.0
Gastos de la Deuda Pública		.0
Costo por Coberturas		.0
Apoyos Financieros		.0
<b>Otros Gastos y Pérdidas Extraordinarias</b>	<b>6,086.0</b>	<b>6,533.5</b>
Estimaciones, Depreciaciones, Deterioros, Obsolescencia y Amortizaciones	6,086.0	6,533.5
Provisiones		.0
Disminución de Inventarios		.0
Aumento por Insuficiencia de Estimaciones por Pérdida o Deterioro y Obsolescencia		.0
Aumento por Insuficiencia de Provisiones		.0
Otros Gastos		.0
<b>Inversión Pública</b>	<b>2,672.0</b>	<b>1,514.5</b>
Inversión Pública no Capitalizable	2,672.0	1,514.5
<b>Total de Gastos y Otras Pérdidas</b>	<b>83,479.1</b>	<b>71,915.3</b>
<b>Resultados del Ejercicio (Ahorro/Desahorro)</b>	<b>17,554.0</b>	<b>19,103.2</b>



UNEVE

Universidad Estatal del Valle de Ecatepec  
Estado de Variación en la Hacienda Pública  
Del 1 de Enero al 31 de Diciembre de 2015  
(Miles de pesos)

Concepto	Hacienda Pública/Patrimonio Contribuido	Hacienda Pública/Patrimonio Generado de Ejercicios Anteriores	Hacienda Pública/Patrimonio Generado del Ejercicio	Ajustes por Cambios de Valor	TOTAL
<b>Rectificaciones de Resultados de Ejercicios Anteriores</b>					<b>.0</b>
<b>Patrimonio Neto Inicial Ajustado del Ejercicio 2014</b>	<b>55,720.7</b>			<b>.0</b>	<b>55,720.7</b>
Aportaciones	55,720.7				55,720.7
Donaciones de Capital					.0
Actualización de la Hacienda Pública/Patrimonio					.0
<b>Variaciones de la Hacienda Pública/Patrimonio Neto del Ejercicio 2014</b>		<b>155,198.9</b>	<b>19,103.2</b>	<b>7,176.4</b>	<b>181,478.5</b>
Resultados del Ejercicio (Ahorro/Desahorro)			19,103.2		19,103.2
Resultados de Ejercicios Anteriores		155,198.9			155,198.9
Revalúos				7,176.4	7,176.4
Reservas					.0
<b>Hacienda Pública/Patrimonio Neto Final del Ejercicio 2014</b>	<b>55,720.7</b>	<b>155,198.9</b>	<b>19,103.2</b>	<b>7,176.4</b>	<b>237,199.2</b>
<b>Cambios en la Hacienda Pública/Patrimonio Neto del Ejercicio 2015</b>	<b>.0</b>			<b>.0</b>	<b>.0</b>
Aportaciones					.0
Donaciones de Capital					.0
Actualización de la Hacienda Pública/Patrimonio					.0
<b>Variaciones de la Hacienda Pública/Patrimonio Neto del Ejercicio 2015</b>		<b>19,103.2</b>	<b>17,554.0</b>	<b>.0</b>	<b>36,657.2</b>
Resultados del Ejercicio (Ahorro/Desahorro)			17,554.0		17,554.0
Resultados de Ejercicios Anteriores		19,103.2			19,103.2
Revalúos					.0
Reservas					.0
<b>Saldo Neto en la Hacienda Pública / Patrimonio 2015</b>	<b>55,720.7</b>	<b>174,302.1</b>	<b>17,554.0</b>	<b>7,176.4</b>	<b>254,753.2</b>

**Universidad Estatal del Valle de Ecatepec**  
**Estado de Cambios en la Situación Financiera**  
**Del 1 de Enero al 31 de Diciembre de 2015**  
(Miles de Pesos )

Concepto	Origen	Aplicación
<b>ACTIVO</b>	<b>14,339.5</b>	<b>19,764.8</b>
<b>Activo Circulante</b>	<b>8,271.5</b>	<b>.0</b>
Efectivo y Equivalentes	5,876.1	.0
Derechos a Recibir Efectivo o Equivalentes	2,395.4	.0
Derechos a Recibir Bienes o Servicios	.0	.0
Inventarios	.0	.0
Almacenes	.0	.0
Estimación por Pérdida o Deterioro de Activos Circulantes	.0	.0
Otros Activos Circulantes	.0	.0
<b>Activo No circulante</b>	<b>6,068.0</b>	<b>19,764.8</b>
Inversiones Financieras a Largo Plazo	.0	.0
Derechos a Recibir Efectivo o Equivalentes a Largo Plazo	.0	.0
Bienes Inmuebles, Infraestructura y Construcciones en Proceso	.0	5,999.8
Bienes Muebles	.0	13,765.0
Activos Intangibles	.0	.0
Depreciación, Deterioro y Amortización Acumulada de Bienes	6,068.0	.0
Activos Diferidos	.0	.0
Estimación por Pérdida o Deterioro de Activos no Circulantes	.0	.0
Otros Activos no Circulantes	.0	.0
<b>PASIVO</b>	<b>.0</b>	<b>12,128.7</b>
<b>Pasivo Circulante</b>	<b>.0</b>	<b>12,128.7</b>
Cuentas por Pagar a Corto Plazo	.0	12,128.7
Documentos por Pagar a Corto Plazo	.0	.0
Porción a Corto Plazo de la Deuda Pública a Largo Plazo	.0	.0
Títulos y Valores a Corto Plazo	.0	.0
Pasivos Diferidos a Corto Plazo	.0	.0
Fondos y Bienes de Terceros en Garantía y/o Administración a Corto Plazo	.0	.0
Provisiones a Corto Plazo	.0	.0
Otros Pasivos a Corto Plazo	.0	.0
<b>Pasivo No Circulante</b>	<b>.0</b>	<b>.0</b>
Cuentas por Pagar a Largo Plazo	.0	.0
Documentos por Pagar a Largo Plazo	.0	.0
Deuda Pública a Largo Plazo	.0	.0
Pasivos Diferidos a Largo Plazo	.0	.0
Fondos y Bienes de Terceros en Garantía y/o en Administración a Largo Plazo	.0	.0
Provisiones a Largo Plazo	.0	.0
<b>HACIENDA PÚBLICA/PATRIMONIO</b>	<b>19,103.2</b>	<b>1,549.2</b>
<b>Hacienda Pública/Patrimonio Contribuido</b>	<b>.0</b>	<b>.0</b>
Aportaciones	.0	.0
Donaciones de Capital	.0	.0
Actualización de la Hacienda Pública/Patrimonio	.0	.0
<b>Hacienda Pública/Patrimonio Generado</b>	<b>19,103.2</b>	<b>1,549.2</b>
Resultados del Ejercicio (Ahorro/Desahorro)	.0	1,549.2
Resultados de Ejercicios Anteriores	19,103.2	.0
Revalúos	.0	.0
Reservas	.0	.0
Rectificaciones de Resultados de Ejercicios Anteriores	.0	.0
<b>Exceso o insuficiencia en la Actualización de la Hacienda</b>	<b>.0</b>	<b>.0</b>
Resultado por Posición Monetaria		
Resultado por Tenencia de Activos no Monetarios		

UNEVE

Universidad Estatal del Valle de Ecatepec  
Estado de Flujos de Efectivo  
Del 1 de Enero al 31 de Diciembre de 2015 y 2014  
( Miles de Pesos )

Concepto	2015	2014
<b>Flujos de Efectivo de las Actividades de Operación</b>		
<b>Origen</b>	<b>101,033.1</b>	<b>91,018.5</b>
Impuestos		.0
Cuotas y Aportaciones de Seguridad Social		.0
Contribuciones de Mejoras		.0
Derechos		.0
Productos de Tipo Corriente	971.8	1,183.9
Aprovechamientos de Tipo Corriente	.0	.0
Ingresos por Venta de Bienes y Servicios	444.6	975.8
Ingresos no Comprendidos en las Fracciones de la Ley de Ingresos Causados en Ejercicios Fiscales Anteriores Pendientes de Liquidación o Pago		.0
Participaciones y Aportaciones		
Transferencias, Asignaciones y Subsidios y Otras Ayudas	99,420.1	88,748.1
Otros Orígenes de Operación	196.6	110.7
<b>Aplicación</b>	<b>83,479.1</b>	<b>71,915.3</b>
Servicios Personales	43,660.1	39,518.0
Materiales y Suministros	10,734.2	7,596.9
Servicios Generales	20,106.8	15,663.4
Transferencias Internas y Asignaciones al Sector Público		.0
Transferencias al Resto del Sector Público		.0
Subsidios y Subvenciones	10.0	443.4
Ayudas Sociales	210.0	645.6
Pensiones y Jubilaciones		.0
Transferencias a Fideicomisos, Mandatos y Contratos Análogos		.0
Transferencias a la Seguridad Social		.0
Donativos		.0
Transferencias al Exterior		.0
Participaciones		.0
Aportaciones		.0
Convenios		.0
Otras Aplicaciones de Operación	8,758.0	8,048.0
<b>Flujos Netos de Efectivo por Actividades de Operación</b>	<b>17,554.0</b>	<b>19,103.2</b>
<b>Flujos de Efectivo de las Actividades de Inversión</b>		<b>.0</b>
<b>Origen</b>	<b>8,463.4</b>	<b>7,708.6</b>
Bienes Inmuebles, Infraestructura y Construcciones en Proceso	6,068.0	6,437.8
Bienes Muebles		
Otros Orígenes de Inversión	2,395.4	1,270.8
<b>Aplicación</b>	<b>19,764.8</b>	<b>20,512.9</b>
Bienes Inmuebles, Infraestructura y Construcciones en Proceso	5,999.8	10,999.9
Bienes Muebles	13,765.0	7,712.9
Otras Aplicaciones de Inversión		1,800.1
<b>Flujos Netos de Efectivo por Actividades de Inversión</b>	<b>-11,301.4</b>	<b>-12,804.3</b>
<b>Flujo de Efectivo de las Actividades de Financiamiento</b>		<b>.0</b>
<b>Origen</b>	<b>.0</b>	<b>.0</b>
Endeudamiento Neto		.0
Interno		.0
Externo		.0
Otros Orígenes de Financiamiento		.0
<b>Aplicación</b>	<b>12,128.7</b>	<b>7,948.9</b>
Servicios de la Deuda		.0
Interno		.0
Externo		.0
Otras Aplicaciones de Financiamiento	12,128.7	7,948.9
<b>Flujos Netos de Efectivo por Actividades de Financiamiento</b>	<b>-12,128.7</b>	<b>-7,948.9</b>
<b>Incremento/Disminución Neta en el Efectivo y Equivalentes al Efectivo</b>	<b>-5,876.1</b>	<b>-1,650.0</b>
<b>Efectivo y Equivalentes al Efectivo al Inicio del Ejercicio</b>	<b>27,121.1</b>	<b>28,771.1</b>
<b>Efectivo y Equivalentes al Efectivo al Final del Ejercicio</b>	<b>21,245.0</b>	<b>27,121.1</b>

CUENTA PÚBLICA DEL GOBIERNO, ORGANISMOS AUXILIARES Y AUTÓNOMOS DEL ESTADO DE MÉXICO 2015

Universidad Estatal del Valle de Ecatepec  
Estado Analítico del Activo  
Del 1 de Enero al 31 de Diciembre de 2015  
(Miles de Pesos)

Concepto	Saldo Inicial	Cargos del Período	Abonos del Período	Saldo Final	Variación del Período
	1	2	3	4 =(1+2-3)	(4-1)
<b>ACTIVO</b>	<b>268,949.9</b>	<b>438,649.1</b>	<b>433,223.8</b>	<b>274,375.2</b>	<b>5,425.3</b>
<b>Activo Circulante</b>	<b>52,760.0</b>	<b>409,387.1</b>	<b>417,658.6</b>	<b>44,488.5</b>	<b>-8,271.5</b>
Efectivo y Equivalentes	27,121.1	259,551.0	265,427.1	21,245.0	-5,876.1
Derechos a Recibir Efectivo o Equivalentes	25,117.2	149,836.1	152,231.5	22,721.8	-2,395.4
Derechos a Recibir Bienes o Servicios	.0			.0	.0
Inventarios	521.7			521.7	.0
Almacenes	.0			.0	.0
Estimación por Pérdida o Deterioro de Activos Circulantes	.0			.0	.0
Otros Activos Circulantes	.0	.0	.0	.0	.0
<b>Activo No Circulante</b>	<b>216,189.9</b>	<b>29,262.0</b>	<b>15,565.2</b>	<b>229,886.7</b>	<b>13,696.8</b>
Inversiones Financieras a Largo Plazo	.0			.0	.0
Derechos a Recibir Efectivo o Equivalentes a Largo Plazo	.0			.0	.0
Bienes Inmuebles, Infraestructura y Construcciones en Proceso	204,936.9	15,464.3	9,464.5	210,936.7	5,999.8
Bienes Muebles	56,005.7	13,768.0	3.0	69,770.7	13,765.0
Activos Intangibles	.0			.0	.0
Depreciación, Deterioro y Amortización Acumulada de Bienes	-44,752.7	29.7	6,097.7	-50,820.7	-6,068.0
Activos Diferidos	.0			.0	.0
Estimación por Pérdida o Deterioro de Activos no Circulantes	.0			.0	.0
Otros Activos no Circulantes	.0			.0	.0

UNEVE

Universidad Estatal del Valle de Ecatepec  
 Estado Analítico de la Deuda y Otros Pasivos  
 Del 1 de Enero al 31 de Diciembre de 2015  
 (Miles de Pesos)

Denominación de las Deudas	Moneda de Contratación	Institución o País Acreedor	Saldo Inicial del Período	Saldo Final del Período
<b>DEUDA PÚBLICA</b>				
<b>Corto Plazo</b>				
<b>Deuda Interna</b>			.0	.0
Instituciones de Crédito				
Títulos y Valores				
Arrendamientos Financieros				
<b>Deuda Externa</b>			.0	.0
Organismos Financieros Internacionales				
Deuda Bilateral				
Títulos y Valores				
Arrendamientos Financieros				
<b>Subtotal a Corto Plazo</b>			.0	.0
<b>Largo Plazo</b>				
<b>Deuda Interna</b>			.0	.0
Instituciones de Crédito				
Títulos y Valores				
Arrendamientos Financieros				
<b>Deuda Externa</b>			.0	.0
Organismos Financieros Internacionales				
Deuda Bilateral				
Títulos y Valores				
Arrendamientos Financieros				
<b>Subtotal a Largo Plazo</b>			.0	.0
<b>Otros Pasivos</b>			31,750.7	19,622.0
<b>Total de Deuda y Otros Pasivos</b>			31,750.7	19,622.0

## NOTAS A LOS ESTADOS FINANCIEROS

## 1. ESTADO DE SITUACIÓN FINANCIERA

## ACTIVO

## Efectivo y Equivalentes

El efectivo se encuentra integrado por un fondo fijo de caja, que es aplicado en la adquisición de bienes y servicios para cubrir necesidades de la Universidad o destinadas al cumplimiento de un objetivo específico que no pueden ser cubiertas a través de otros procedimientos de adquisición de acuerdo a la normatividad vigente en la materia.

Este rubro se integra como sigue:

	<u>2015</u>	<u>2014</u>
Efectivo en Bancos	<u>21,245.0</u>	<u>27,121.1</u>
Total	<u><u>21,245.0</u></u>	<u><u>27,121.1</u></u>

## BANCOS

Este renglón se integra como sigue:

Santander			
	2015		2014
Cta. 078	906.3		906.5
Cta. 622	12.8		69.9

Scotiabank Inverlat		
	2015	2014
Cta. 817	13,039.2	3,146.4
Cta.098	7.1	
Cta.101	60.2	
Cta.092	6,062.9	0.8
Cta.967	11.5	482.1
Cta.499	31.8	199.9
Cta.706	136.1	0.2
Cta.692	1.6	1.6
Cta.668	181.8	
Cta.761	14.2	
Cta.318	39.4	40.2

UNEVE

Scotiabank Inverlat		
	2015	2014
Cta.862	6,194.3	12.8
Cta.854	314.2	32.8
Cta.047	44.6	55.2
Cta.443		9,946.1
Cta.378		2.2
Cta.492		55.5
Cta.033		9.3
Cta.425		5,999.7
Cta.433		270.0

Interacciones		
	2015	2014
Cta.109	5.8	71.1
<b>TOTALES</b>	<b>27,121.1</b>	<b>21,245.0</b>

**DERECHOS A RECIBIR EFECTIVO O EQUIVALENTE**

Este rubro se integra como sigue:

**Inversiones Temporales**

Este renglón se integra por pagarés liquidables a corto plazo y de bajo riesgo, su disposición es inmediata, los cuales se integran como sigue:

Scotiabank Inverlat		
	2015	2014
Cta. 346	5,591.3	441.0
Cta. 476	605.7	0.4
Cta. 976	411.1	5,500.0
Cta. 809	680.2	1.9
Cta. 704	7.6	6,662.0
Cta. 164	2,336.3	1,198.4
Cta. 311	2,020.3	1,066.4
Cta. 004	138.6	
Cta. 431	31.6	
Cta. 415	112.8	
Cta. 363	176.6	
Cta. 347	320.0	
Cta. 253	8,702.1	
Cta. 295	320.0	
Cta. 934	8,702.1	
<b>Total</b>	<b>21,134.2</b>	<b>14,870.1</b>

### Cuentas por Cobrar

Este rubro se integra como sigue:

<b>Cuentas por cobrar</b>	<u>2015</u>	<u>2014</u>
Subsidio Federal		7,228.6
Subsidio Estatal	<u>1,247.3</u>	<u>2,673.8</u>
Total	<u>1,247.3</u>	<u>9,902.40</u>
<b>Deudores Diversos</b>	<u>2015</u>	<u>2014</u>
Deudores diversos	340.3	344.7

### Inventarios

Este renglón se integra como sigue:

	<u>2015</u>	<u>2014</u>
Bienes en Tránsito	521.7	521.7

### Bienes Muebles e Inmuebles

Este rubro se integra como sigue:

	<u>2015</u>	<u>2014</u>
Bienes Inmuebles y Construcciones en Proceso	210,936.7	204,936.9
Bienes Muebles	69,770.7	56,005.7
Subtotal	280,707.4	260,942.6
Depreciación Acumulada	<u>(50,820.7)</u>	<u>(44,752.7)</u>
Activo fijo, neto	<u>229,886.7</u>	<u>216,189.9</u>

### PASIVO

#### Cuentas por Pagar a Corto Plazo

Este rubro se integra como sigue:



UNEVE

	<u>2015</u>	<u>2014</u>
Proveedores por Pagar a Corto Plazo	15,537.4	27,321.4
Retenciones y Contribuciones por Pagar a Corto Plazo	2,174.4	1,282.8
Otras Cuentas por Pagar	<u>1,910.3</u>	<u>3,146.5</u>
Total	<u>19,622.0</u>	<u>31,750.7</u>

**Proveedores por Pagar a Corto Plazo**

Este renglón se integra como sigue:

	<u>2015</u>	<u>2014</u>
Unidad de Extensión Universitaria		130.8
Edificio Académico	1,242.4	3,948.8
IMIFE Edificio Académico	1,999.3	1,999.3
Construcciones, Instalaciones y Montajes Especiales, S.A. de C.V.	2,693.3	3,017.0
IMIFE Edificio de Rectoría	688.0	688.0
Cafetería	122.3	2,131.2
Centro de Idiomas	756.6	3,739.4
Despacho del Barrio y Cía., S.C.	8.8	8.8
IMIFE barda perimetral	53.2	53.2
Edificio Academico ( PAD 2014)	32.6	11,000.0
Apaez, Melchor, Otero y Cía., S.C.	77.5	77.5
Provisiones para Materiales y Suministros, Servicios Generales y Bienes Muebles e Inmuebles	1,863.7	527.4
Edificio de Gerontología PAD 2015	3,090.3	
Gimnasio PAD 2015	<u>2,909.4</u>	
Total	<u>15,537.4</u>	<u>27,321.4</u>

**Retenciones y Contribuciones por Pagar a Corto Plazo**

Este renglón se integra como sigue:

	<u>2015</u>	<u>2014</u>
Impuesto Sobre la Renta Retenido Sobre Sueldos y Salarios	677.4	327.9
Impuesto al Valor Agregado	1.0	-
Retenciones por Supervisión	1,488.4	952.9
Retenciones del Impuesto del Impuesto sobre la Renta	<u>7.6</u>	<u>2.0</u>
	2,174.4	1,282.8

## Otros Pasivos a Corto Plazo

Este rubro se integra como sigue:

	<u>2015</u>	<u>2014</u>
Convenio de Ingresos propios	673,2	
Proyectos de Tecnologías de Información	61.6	959.4
Secretaría de Desarrollo Social	136.1	528.7
Fondo para Ampliar y Diversificar la Oferta Educativa	1.6	1.6
Gobierno del Estado de México	195.5	7.673.0
Programa Integral de Fortalecimiento Institucional	243.5	7.3
Programa para el Mejoramiento del Profesorado	318.0	23.5
CONACYT	-	22.5
Registro de Título Profesional	-	4.8
Expedición de Cédula Profesional	-	2.7
Seminario Creación de una Empresa, Desarrollo de un Plan de Negocios	107.4	14.1
Sueldos por Pagar	-	1.2
Impulsora Promobien	-	0.4
Seminario Charrette	-	14.1
Cursos de Gerontología	58.2	29.6
Universidad Parker	47.6	38.2
Tecnología y Consultoría para la Educación, S.A. de C.V.	3.9	210.0
Provisión Reposición de Pago de Cursos de Idioma Extranjero	-	2.8
Alma Rosa Nieto Martínez	-	2.1
Mariana Zendejas Villalpando	-	1.7
Amantina Villanueva Ponce	-	9.8
Carlos Mario Lecona Perez	-	1.2
Diplomado en Docencia Universitaria	55.6	-
Vicente Morales Juárez	8.1	-
Total	<u>1,910.3</u>	<u>3,146.5</u>

## 2. ESTADO DE ACTIVIDADES

### Ingresos

Este rubro se integra como sigue:

UNEVE

	<u>2015</u>	<u>2014</u>
Ingresos Propios	444.6	975.8
Subsidio	99,420.1	88,748.1
Ingresos Financieros	971.8	1,183.9
Otros Ingresos	<u>196.6</u>	<u>110.7</u>
Total	<u><u>101,033.1</u></u>	<u><u>91,018.5</u></u>

Los ingresos propios provienen de los costos por los servicios educativos y clínicos que presta la institución.

Los ingresos financieros representan los intereses generados a la fecha de este informe por las inversiones en pagarés liquidables al vencimiento de las cuentas de la Universidad.

### Ingresos por Subsidio

Los ingresos por subsidio se integran como sigue:

	<u>2015</u>
Subsidio Estatal (Gasto Corriente)	52,971.9
Subsidio Federal	40,448.5
PAD	<u>5,999.7</u>
Total	<u><u>99,420.1</u></u>

Los ingresos por subsidio estatal asignados para la Universidad se prevén en el artículo 25 del Presupuesto de Egresos del Estado de México para el ejercicio fiscal de 2015.

### Egresos

Este rubro se integra como sigue:

	<u>2015</u>	<u>2014</u>
Servicios Personales	43,660.1	39,518.0
Materiales y Suministros	10,734.2	7,596.9
Servicios Generales	20,106.8	15,663.4
Transferencias	220.0	1,089.0
Bienes Muebles	<u>2,672.0</u>	<u>1,514.5</u>
Total	<u><u>77,393.1</u></u>	<u><u>65,381.8</u></u>

Los egresos ejercidos en el ejercicio se regulan a través de los procedimientos de adquisiciones, arrendamientos y contratación de servicios.

## Otros Gastos y Pérdidas Extraordinarias

Este rubro se integra como sigue:

	<u>2015</u>	<u>2014</u>
Otros gastos y pérdidas extraordinarias (depreciación)	<u>6,086.0</u>	<u>6,533.5</u>

### 3. HACIENDA PÚBLICA/PATRIMONIO

El patrimonio de la Universidad se constituye por:

Los ingresos que obtenga por los servicios que preste en el ejercicio de sus facultades y en el cumplimiento de su objeto;

Las aportaciones, participaciones, subsidios, y apoyos que le otorguen los gobiernos federal, estatal y municipales y los organismos del sector productivo que coadyuven a su financiamiento.

Los legados, donaciones y demás bienes otorgados en su favor, y los productos de fideicomisos en los que se le señale como fideicomisario;

Los derechos, bienes muebles e inmuebles que adquiera por cualquier título legal para el cumplimiento de su objeto; y

Las utilidades, intereses, dividendos, rendimientos de sus bienes, derechos y demás ingresos que adquiera por cualquier título legal.

	<u>2015</u>	<u>2014</u>
<b>Aportaciones del GEM</b>		
Terrenos	36,586.7	36,586.7
Edificio	18,375.2	18,375.2
Donaciones	<u>758.8</u>	<u>758.8</u>
<b>Total</b>	<b>55,720.7</b>	<b>55,720.7</b>
<b>Resultado de ejercicios anteriores</b>		
Resultado de Ejercicios Anteriores	147,214.5	147,214.5
Resultado del Ejercicio 2013	7,984.4	7,984.4
Resultado del Ejercicio 2014	<u>19,103.2</u>	<u>-</u>
<b>Total</b>	<b>174,302.1</b>	<b>155,198.9</b>
<b>Superávit por revaluación</b>		
Revalúo de bienes Muebles	2,314.5	2,314.5
Revalúo de bienes Inmuebles	<u>4,861.9</u>	<u>4,861.9</u>
<b>Total</b>	<b>7,176.4</b>	<b>7,176.4</b>
Resultado del Ejercicio	17,554.0	19,103.2
Gran Total Patrimonio	<u>254,753.2</u>	<u>237,199.2</u>

## 4. ESTADO DE FLUJOS DE EFECTIVO

## Efectivo y Equivalentes

	2015	2014
Efectivo en Bancos-Tesorería	21,245.0	27,121.1
<b>Total de Efectivo y Equivalentes</b>	<b>21,245.0</b>	<b>27,121.1</b>

	2015	2014
Flujos Netos de Efectivo por Actividades de Operación	17,554.0	19,103.2
Flujos Netos de Efectivo por Actividades de Inversión	-11,301.4	-12,804.3
Flujos Netos de Efectivo por Actividades de Financiamiento	-12,128.7	-7,948.9
Incremento/Disminución Neta en el efectivo y Equivalentes al Efectivo	-5,876.1	-1,650.0
Efectivo y Equivalentes al Efectivo al Inicio del Ejercicio	27,127.1	28,771.1
Efectivo y Equivalentes al Efectivo al Final del Ejercicio	21,245.0	27,121.1

## 5. CONCILIACIÓN ENTRE LOS INGRESOS PRESUPUESTARIOS Y CONTABLES, ASÍ COMO ENTRE LOS EGRESOS PRESUPUESTARIOS Y LOS GASTOS CONTABLES.

Universidad Estatal del valle de Ecatepec Conciliación entre los Ingresos Presupuestarios y Contables Correspondiente del 1 de Enero al 31 de Diciembre de 2015 (Miles de Pesos)		
<b>1. Ingresos Presupuestarios</b>		<b>122,146.7</b>
<b>2. Más Ingresos Contables no Presupuestarios</b>		<b>0.0</b>
Incremento por Variación de Inventarios		
Disminución del Exceso de Estimaciones por Pérdida o Deterioro u Obsolescencia		
Disminución del Exceso de Provisiones		
Otros Ingresos y Beneficios Varios		
Otros Ingresos Contables no Presupuestarios		
<b>3. Menos Ingresos Presupuestarios no Contables</b>		<b>21,113.6</b>
Productos de Capital		
Aprovechamientos Capital		
Ingresos Derivados de Financiamientos		
Otros ingresos presupuestarios no contables		21,113.6
<b>4. Ingresos Contables (4 = 1 + 2 - 3)</b>		<b>101,033.1</b>

Universidad Estatal del Valle de Ecatepec Conciliación entre los Egresos Presupuestarios y los Gastos contables Correspondiente del 1 de Enero al 31 de Diciembre de 2015 ( Miles de Pesos)		
<b>1.- Total de Egresos (Presupuestarios)</b>		<b>120,118.1</b>
<b>2.- Menos Egresos Presupuestarios no Contables</b>		<b>42,725.0</b>
Mobiliario y Equipo de Administración	8,882.7	
Mobiliario y Equipo Educacional y Recreativo	444.3	
Equipo e Instrumental Médico y de Laboratorio	2,239.1	
Vehículos y Equipo de Transporte	927.0	
Equipo de Defensa y Seguridad		
Maquinaria, Otros Equipos y Herramientas	1,397.0	
Activos Biológicos		
Bienes Inmuebles		
Activos Intangibles		
Obra Pública en Bienes Propios	5,999.7	
Acciones y Participaciones de Capital		
Compra de Títulos y Valores		
Inversiones en Fideicomisos, Mandatos y Otros Análogos		
Provisiones para Contingencias y Otras Erogaciones Especiales		
Amortización de la Deuda Pública	22,835.2	
Adeudos de Ejercicios Fiscales Anteriores (ADEFAS)		
<b>Otros Egresos Presupuestales No Contables</b>		
<b>3. Más Gastos Contables no Presupuestales</b>		<b>6,086.0</b>
Estimaciones, Depreciaciones, Deterioros, Obsolescencia y Amortizaciones	6,086.0	
Provisiones		
Disminución de Inventarios		
Aumento por Insuficiencia de Estimaciones por Pérdida o Deterioro u Obsolescencia		
Aumento por Insuficiencia de Provisiones		
Otros Gastos		
<b>Otros Gastos Contables No Presupuestales</b>		
<b>4. Total de Gasto Contable (4 = 1 - 2 + 3)</b>		<b>83,479.1</b>

## NOTAS DE MEMORIA (CUENTAS DE ORDEN)

CUENTAS DE ORDEN CONTABLES (Miles de Pesos)		
	<u>2 0 1 5</u>	<u>2 0 1 4</u>
<b>CUENTAS DEUDORAS</b>		
Almacén	9,828.3	
	<u><b>9,828.3</b></u>	<u><b>0.0</b></u>
<b>CUENTAS ACREEDORAS</b>		
Artículos disponibles por el almacén	2,059.3	
Artículos distribuidos por el almacén	7,769.0	
	<u><b>9,828.3</b></u>	<u><b>0.0</b></u>

CUENTAS DE ORDEN PRESUPUESTALES (Miles de Pesos)		
	<u>2 0 1 5</u>	<u>2 0 1 4</u>
<b>CUENTAS DEUDORAS</b>		
Ley de Ingresos Estimada	134,368.3	127,304.7
Presupuesto de Egresos por Ejercer (Gasto de Funcionamiento)	5,289.7	3,913.9
Presupuesto de Egresos por Ejercer (Transferencias, Asignaciones, Subsidios y Otras Ayudas)	13.4	507.1
Presupuesto de Egresos por Ejercer (Intereses, Comisiones y Otros Gastos)	8,915.5	17,520.6
Presupuesto de Egresos por Ejercer (Bienes Muebles e Inmuebles)	31.6	264.6
Presupuesto de Egresos Devengado (Gasto de Funcionamiento)	1,802.5	629.1
Presupuesto de Egresos Devengado (Transferencias)	-	693.6
Presupuesto de Egresos Devengado (Bienes Muebles e Inmuebles)	1,572.8	701.6
Presupuesto de Egresos Devengado (Inversión Pública)	5,999.7	11,000.0
Presupuesto de Egresos Pagado (Gasto de Funcionamiento)	72,698.6	62,149.3
Presupuesto de Egresos Pagado (Transferencias)	220.0	395.4
Presupuesto de Egresos Pagado (Intereses, Comisiones)	22,835.2	22,179.0
Presupuesto de Egresos Pagado (Bienes Muebles e Inmuebles)	14,989.3	7,350.5
	<u><b>268,736.6</b></u>	<u><b>254,609.4</b></u>
<b>CUENTAS ACREEDORAS</b>		
Ley de Ingresos por ejecutar	12,221.5	17,250.4
Ley de ingresos devengada	1,247.4	9,902.4
Ley de ingresos recaudada	120,899.4	100,151.9
Presupuesto de Egresos Aprobado de Gastos de Funcionamiento	79,790.7	66,692.3
Presupuesto de Egresos Aprobado de Transferencias, Asignaciones y Otras Ayudas	233.4	1,596.1
Presupuesto de Ingresos Aprobado de Intereses, Comisiones y otros Gastos	31,750.7	39,699.6
Presupuesto de Ingresos Aprobado de Obra Pública		11,000.0
Presupuesto de Egresos Aprobado de Inversiones	5,999.7	
Presupuesto de Egresos Aprobado de Bienes Muebles, Inmuebles	16,593.8	8,316.7
	<u><b>268,736.6</b></u>	<u><b>254,609.4</b></u>

## NOTAS DE GESTIÓN ADMINISTRATIVA

### 1. INTRODUCCIÓN

Los Estados Financieros de los Entes Públicos, proveen de información financiera a los principales usuarios de la misma al Congreso y a los ciudadanos.

El objetivo del presente documento es la revelación del contexto y de los aspectos económicos-financieros más relevantes que influyeron en las decisiones del período, y que deberán ser considerados en la elaboración de los estados financieros para la mayor comprensión de los mismos y sus particularidades.

Aquí se informa y explica la respuesta del gobierno a las condiciones relacionadas con la información financiera de cada período de gestión; además, de exponer aquellas políticas que podrían afectar la toma de decisiones en períodos posteriores.

### 2. PANORAMA ECONÓMICO Y FINANCIERO

Desde finales del año 2015, el entorno internacional se caracterizó por un incremento económico débil y desigual entre países y regiones.

En congruencia con este contexto, el Paquete Económico aprobado por el Congreso de la unión para 2015 estableció políticas conducentes a la estabilidad macroeconómica. En dicho paquete se propuso regresar el equilibrio presupuestario. La política de ingresos se orientó al fortalecimiento de los ingresos del sector público con cambios menores a la normatividad. Por lo anterior el Paquete Económico de 2015 no propuso modificaciones sustantivas a la legislación y procedimiento que rigen el marco fiscal y el ejercicio del gasto.

### 3. AUTORIZACIÓN E HISTORIA

La Universidad Estatal del Valle de Ecatepec (la Universidad) es un Organismo Público Descentralizado de carácter Estatal, con personalidad jurídica y patrimonio propios, de conformidad con el decreto publicado el 11 de enero de 2001, en el periódico oficial del Gobierno del Estado de México.

### 4. ORGANIZACIÓN Y OBJETO SOCIAL

#### Objeto Social

- I. Impartir educación superior con validez oficial para formar íntegramente profesionales competentes con un amplio sentido ético, humanístico y nacionalista, con un elevado compromiso social, y aptos para generar y aplicar creativamente conocimientos en la solución de problemas;
- II. Organizar y realizar actividades de investigación en las áreas en las que ofrezca educación, atendiendo fundamentalmente los problemas estatales, regionales y nacionales, en relación con las necesidades del desarrollo socioeconómico de la entidad;
- III. Formar individuos con actitud científica, creativos, con espíritu emprendedor, innovador, orientados a logros y a la superación personal permanente, solidarios, sensibles a las realidades humanas, integrados efectivamente, y comprometidos con el progreso del ser humano, del estado y del país; y
- IV. Promover la cultura regional, estatal, nacional y universal.



La Universidad imparte las siguientes licenciaturas:

- Quiropráctica
- Acupuntura Médica y Rehabilitación Integral
- Gerontología
- Comunicación Multimedia
- Humanidades - Empresa

### **Ejercicio Fiscal**

El presente documento presenta la información financiera del 1º. de enero de 2015 al 31 de diciembre de 2015.

### **Lineamientos y Normatividad Contable, Presupuestal, Fiscal y Legal**

Entre las principales disposiciones se deben considerar las siguientes:

- Constitución Política de los Estados Unidos Mexicanos
- Manual de Contabilidad Gubernamental (MCG) emitido por el CONAC
- Presupuesto de Egresos de la Federación.
- Presupuesto de Egresos del Gobierno del Estado de México.
- Ley del Impuesto sobre la Renta y su Reglamento.
- Ley del Impuesto al Valor Agregado y su Reglamento.
- Ley de Contratación Pública del Estado de México y Municipios y su Reglamento.
- Ley de Adquisiciones, Arrendamientos y Servicios del Sector Público y su Reglamento.
- Código Fiscal de la Federación y su Reglamento.
- Código Financiero del Estado de México y Municipios.
- Manual Único de Contabilidad Gubernamental para las Dependencias y Entidades Públicas del Gobierno y Municipios del Estado de México
- Manual de Normas y políticas para el Gasto Público del Estado de México.
- Acuerdo por el que se establecen las Políticas, Bases y Lineamientos, en materia de adquisiciones, enajenaciones, arrendamientos y servicios de las dependencias, organismos auxiliares y tribunales administrativos del Poder Ejecutivo del Estado de México.

### **Consideraciones Fiscales**

El régimen fiscal para las entidades públicas es el correspondiente a personas morales con fines no lucrativos y sus obligaciones fiscales se determinan conforme al objetivo y funciones asignadas en la Constitución Política del Estado Libre y Soberano de México, en la Ley que les da origen o en su Decreto de Creación, salvo los casos en que se realicen actividades distintas a la prestación de servicios públicos.

Tributa en el régimen fiscal título III de la ley del Impuesto Sobre la Renta, que regula a las personas morales con fines no lucrativos y por lo tanto no son sujetos del Impuesto Especial sobre Producción y Servicios, ni de la participación de Utilidades a los Trabajadores.

Tiene las obligaciones como retenedor del Impuesto Sobre la Renta en los capítulos de ingresos por salarios y en general por la prestación de un servicio personal subordinado, actividades profesionales (honorarios) y arrendamientos pagados, sobre los cuales se aplican las disposiciones de la Ley del I.V.A. en materia de retenciones y enteros.

En su condición de Institución educativa del Estado de México, según la fracción IV del artículo 15 de la Ley del Impuesto al Valor Agregado (LIVA), los ingresos obtenidos por la prestación de los servicios de enseñanza están exentos del IVA.

Está obligado a pagar cuotas y aportaciones al Instituto de Seguridad Social del Estado de México y Municipios (ISSEMYM).

### **Estructura Organizacional Básica**

- 1 Consejo Directivo
- 2 Rectoría
- 3 Contraloría Interna
- 3.1 Abogado General
- 3.2 Unidad de Información, Planeación, Programación y Evaluación
- 4 Secretaría Académica
- 4.1 Direcciones de las diversas licenciaturas y de la Clínica Integral Universitaria
- 4.1 Departamento de servicios escolares
- 4.2 Departamento de servicio bibliotecarios
- 5 Secretaría Administrativa
- 5.1 Departamento de presupuesto y contabilidad
- 5.2 Departamento de administración de personal
- 5.3 Departamento de Recursos Materiales y Servicios Generales
- 6 Dirección de promoción educativa y vinculación
- 6.1 Departamento de vinculación y difusión
- 6.2 Departamento de actividades culturales y deportivas

## **5. BASES DE PREPARACIÓN DE LOS ESTADOS FINANCIEROS**

Los estados financieros han sido preparados por la administración del Organismo de conformidad con las disposiciones en materia de información financiera establecidas en la Ley General de Contabilidad Gubernamental y en las bases y criterios contables establecidos en el Manual Único de Contabilidad Gubernamental para las Dependencias y Entidades Públicas del Gobierno y Municipios del Estado de México. Los cuales fueron preparados para ser integrados en el reporte de la Cuenta de la Hacienda Pública Estatal y están presentados en los formatos que para tal efecto fueron establecidos y adecuados por la Secretaría de Finanzas del Gobierno del Estado de México.

### **Cambios en la contabilidad Gubernamental**

El 1º de enero de 2009 entró en vigor la Ley General de Contabilidad Gubernamental, la cual establece los criterios generales que rigen en la contabilidad gubernamental y en la emisión de la información financiera de los entes públicos, con la finalidad de lograr su adecuada armonización.

Dicha ley es de observancia obligatoria para los poderes Ejecutivo, Legislativo y Judicial de la Federación, los Estados y el Distrito Federal, los Ayuntamientos de los Municipios, los Órganos Político Administrativos de las demarcaciones territoriales del Distrito Federal, las Entidades de la Administración Pública Paraestatal, ya sean federales, estatales o municipales y los Órganos Autónomos federales y estatales.

El Consejo Nacional de Armonización Contable es el órgano responsable de emitir las normas contables y los lineamientos para la generación de información financiera que deben ser implementados y que aplican a los entes públicos, para lo cual, en su caso, deben efectuar las modificaciones, adiciones o reformas a su marco jurídico mediante la modificación o expedición de leyes y disposiciones administrativas de carácter local.

A partir de enero de 2011 y conforme a lo establecido en la Ley General de Contabilidad Gubernamental, los Principios de Contabilidad Gubernamental fueron sustituidos por los Postulados de Contabilidad Gubernamental, se incorporó el nuevo plan de cuentas y asimismo la administración de la entidad ha venido incorporando y adecuando lo necesario en apego a la normatividad en comento.

## **6. POLÍTICAS DE CONTABILIDAD SIGNIFICATIVAS**

### **Bancos/Tesorería e inversiones financieras a corto plazo**

Los valores realizables se encuentran presentados principalmente por depósitos bancarios, valuados a su valor nominal, el cual no excede al valor de mercado. Los rendimientos de estas inversiones se registran conforme se devengan.

### **Cuentas por Cobrar a Corto Plazo**

Los subsidios estatales pendientes de cobrar se registran a su valor nominal y reconocen el derecho a recibir los ingresos conforme al calendario presupuestal establecido y a la expedición de los contra-recibos correspondientes.

### **Deudores Diversos a Corto Plazo**

Los subsidios federales pendientes de cobrar se registran a su valor nominal y reconocen el derecho a recibir los ingresos conforme al calendario presupuestal establecido y a la expedición del recibo correspondiente.

Las cantidades entregadas a los servidores públicos para la realización de gastos por comprobar se registran al valor nominal.

### **Anticipos a Contratistas**

Son las cantidades de dinero entregadas a los proveedores de bienes o servicios y contratistas de obra pública y servicios relacionados con la misma con el fin de obtener una contraprestación pactada mediante contrato, las cuales deberán ser comprobadas o reintegradas conforme a la normatividad que al efecto emitan la Secretaría de Finanzas, en el ámbito de su competencia.

### **Bienes en Tránsito**

Los bienes adquiridos y que no han sido recibidos, así como los que se encuentran en proceso de adquisición se registran a su valor nominal y una vez recibidos son traspasados a las cuentas de activo o de gastos que correspondan.

### **Activo no Circulante (Inmuebles, Muebles y Depreciación)**

Los bienes inmuebles o muebles como son; Terrenos, Edificios, Mobiliario y Equipo, Vehículos, Maquinaria, Equipos especiales, entre otros, se registran a su costo de adquisición, asentado en los documentos respectivos. En el caso de donaciones, expropiaciones o adjudicaciones, se registran a su valor estimado razonable o de avalúo, cumpliendo con lo establecido por el postulado de Contabilidad Gubernamental. Hasta el 31 de diciembre de 2007 se actualizaron mediante la aplicación de factores derivados del INPC.

Tratándose de las adquisiciones de bienes muebles, con un costo unitario igual o mayor a 35 veces el Salario Mínimo General de la Zona Económica C, se registran contablemente con un aumento en el activo y aquellas con un importe menor se registran como gastos. En ambos casos se afecta el presupuesto de egresos en la partida y programa correspondiente.

Tratándose de las adquisiciones de bienes muebles, la Universidad, observa los lineamientos establecidos en las “Normas Administrativas para la Asignación y uso de Servicios” (ACP), publicadas en Gaceta de Gobierno, capitalizando las inversiones o en su caso, aplicándolas a resultados según se trate, pero controlando ambas adquisiciones a través de dos sistemas que son: “ Sistema Integral de Control Patrimonial” (SICOPA), o “Sistema Alternativo de Registro y Control” (SARECO), dependiendo el costo unitario de cada adquisición.

### Otros Activos

La Universidad, realizó una serie de convenios con el Instituto Mexiquense para la Infraestructura Física Educativa (IMIFE) a efecto de realizar la construcción de diversos edificios, mismos que están en proceso de edificación.

### Depreciación

La depreciación representa la parte estimada de la capacidad de los activos que se han consumido durante el periodo, su fin es de índole informativa.

El registro contable de la depreciación tiene como objetivo reconocer la pérdida del valor de un activo que puede originarse por obsolescencia, desgaste o deterioro ordinario, defectos de fabricación, falta de uso, insuficiencia, entre otros.

La depreciación deberá calcularse, a partir del mes siguiente al de su adquisición, conforme al método de línea recta, de acuerdo a los porcentajes vigentes en el Manual de Contabilidad Gubernamental para las dependencias y Entidades Públicas del Gobierno y Municipios del Estado de México y se determina sobre el valor actualizado de los bienes, aplicando las siguientes tasas anuales:

Edificio	2%
Mobiliario y Equipo de Administración:	
Mobiliario y Equipo de Oficina	3%
Equipo de Cómputo	20%
Otros	10%
Equipo de Transporte	10%
Maquinaria, Otros Equipos y Herramientas:	
Maquinaria y Equipo Diverso	10%

### Construcciones en Proceso

Se registran al costo histórico cuando se inicia el proceso adquisitivo, o bien, se formaliza la operación, independientemente de la forma o documentación que la soporte y/o con el costo histórico de las estimaciones pagadas a los contratistas e incluyen el costo de la elaboración de los proyectos, la propia construcción y la supervisión, así como los gastos y costos relacionados con la misma generados desde la planeación hasta su conclusión. Una vez terminada la obra, el valor de la construcción se transfiere a los bienes inmuebles que integran los bienes inmuebles. La obra pública se deberá registrar invariablemente en la cuenta Construcciones en proceso.

### Cuentas por Pagar a Corto Plazo

Las cuentas por pagar a favor de los proveedores se registran a su valor nominal y reconocen la obligación de pagar los servicios, la adquisición de bienes y las obras conforme se devengan, es decir, cuando se inicia el proceso adquisitivo, o bien, se formaliza la operación, independientemente de la forma o documentación que la soporte.

### **Obligaciones Laborales al Retiro**

Las obligaciones laborales al retiro relacionadas con la prima de antigüedad, las indemnizaciones y compensaciones que se tengan que pagar a los empleados que dejen de prestar sus servicios bajo ciertas circunstancias, incluso por despidos injustificados resueltos por los tribunales correspondientes, se reconocen contablemente en el ejercicio en que se pagan y se afecta el presupuesto de egresos respectivo.

El régimen de seguridad social al que están sujetos los Servidores Públicos es el del Instituto de Seguridad Social del Estado de México y Municipios (ISSEMYM) para la salvaguarda de su derecho a la salud y pensión.

### **Aportaciones**

Las aportaciones efectuadas por el Gobierno del Estado de México en inversión física (bienes muebles e inmuebles) se registran en el patrimonio considerando el valor asentado en las actas entrega recepción de las obras o de las facturas de los bienes muebles.

Las aportaciones efectuadas por el GEM en efectivo para la adquisición de bienes muebles e inmuebles y las destinadas para gasto corriente se registran como ingreso en el estado de resultados.

### **Ingresos por venta de bienes y servicios**

Los ingresos propios provienen de los costos por los servicios educativos y clínicos que presta la institución, se reconocen cuando efectivamente son cobrados.

### **Ingresos por subsidios estatales**

Se registran al valor histórico sobre la base de lo devengado conforme al calendario presupuestal establecido y a la expedición de los contra-recibos correspondientes, independientemente de la fecha en que éstos sean cobrados por la Universidad.

### **Ingresos por subsidios federales**

Se registran a su valor nominal sobre la base de lo devengado conforme al calendario presupuestal establecido y a la expedición de los recibos correspondientes, independientemente de la fecha en que éstos sean cobrados por la Universidad.

### **Ingresos Financieros**

Los ingresos financieros representan los intereses ganados producto de los excedentes de efectivo, que la Universidad mantiene en inversiones en valores de inmediata realización, se reconocen conforme se devengan.

### **Egresos y Otras Pérdidas**

Los gastos de operación se registran a su valor nominal y se reconocen conforme los bienes o servicios se reciben o se devengan, es decir, cuando se inicia el proceso adquisitivo, o bien cuando se formaliza la operación, independientemente de la forma o documentación que la soporte.

### **Impuesto al Valor Agregado**

El impuesto al valor agregado pagado a los proveedores se registra formando parte del valor de los bienes y servicios afectando los bienes que conforman los inmuebles, mobiliario y equipo, las construcciones en proceso o los gastos de operación.

## Cuentas de Orden Presupuestales de Ingresos y Egresos

Con el propósito de contar con herramientas de control que permitan identificar los registros por Ingresos y Egresos de una entidad con el ejercicio presupuestal, la Contaduría General Gubernamental de común acuerdo con el Órgano Técnico de Fiscalización del Poder Legislativo y los Municipios optaron por incluir en el catálogo de cuentas, dentro del grupo de Cuentas de Orden, las cuentas presupuestales de ingresos y egresos.

### 7. POSICIÓN EN MONEDA EXTRANJERA Y PROTECCIÓN POR RIESGO CAMBIARIO

En el ejercicio 2015 no se mantienen cuentas en moneda extranjera.

### 8. REPORTE ANALÍTICO DEL ACTIVO

Los activos fijos son las inversiones que la Universidad hace en bienes tangibles en su beneficio, con carácter permanente, con el propósito de usarlos no de venderlos.

Las inversiones en bienes de activo fijo, son registradas a su valor de adquisición.

Los activos fijos que posee la Universidad se adquieren por medio de Compra, Transferencia o Donación y se registran al valor original consignado en las facturas de compra o en su caso, en los avalúos y/o actas respectivas.

Activos fijos dañados, obsoletos e inservibles.

Anualmente se elabora un programa de desincorporación de bienes fuera de uso, dañados e inservibles, en apego a la normatividad aplicable.

### 9. FIDEICOMISOS, MANDATOS Y ANÁLOGOS

La Universidad no participa en Fideicomisos, mandatos o contratos análogos.

### 10. REPORTE DE LA RECAUDACIÓN

	<u>2015</u>
Subsidio Estatal (Gasto Corriente)	52,971.9
Subsidio Federal	40,448.5
PAD	<u>5,999.7</u>
Total	<u><u>99,420.1</u></u>

### 11. INFORMACIÓN SOBRE LA DEUDA Y EL REPORTE ANALÍTICO DE LA DEUDA

No Aplica.

### 12. CALIFICACIONES OTORGADAS

La Universidad no recibió en el ejercicio 2015 ningún tipo de calificación crediticia.

### 13. PROCESO DE MEJORA

La institución está inmersa en un proceso continuo de mejora administrativa, organizacional y operativa.

### 14. INFORMACIÓN POR SEGMENTOS

La Universidad no cuenta con información financiera de manera segmentada.

### 15. EVENTOS POSTERIORES AL CIERRE

No han ocurrido hechos en el período posterior al 31 de diciembre de 2015, que afecten económicamente las cifras al cierre del ejercicio o que den mayor evidencia sobre las mismas.

### 16. PARTES RELACIONADAS

No existen partes relacionadas que pudieran ejercer influencia significativa sobre la toma de decisiones financieras y operativas.

### 17. APROBACIÓN DE LOS ESTADOS FINANCIEROS

**“Bajo protesta de decir verdad declaramos que los Estados Financieros y sus notas, son razonablemente correctos y son responsabilidad del emisor”.**

El Despacho Contadores Públicos y Consultores APAEZ, MELCHOR, OTERO Y CIA, S. C., dictaminó los Estados Financieros de la Universidad Estatal del Valle de Ecatepec, al 31 de Diciembre de 2015, informando que presentan razonablemente, en todos los aspectos importantes, la situación financiera de la Universidad.





# INFORMACIÓN PRESUPUESTARIA



UNEVE

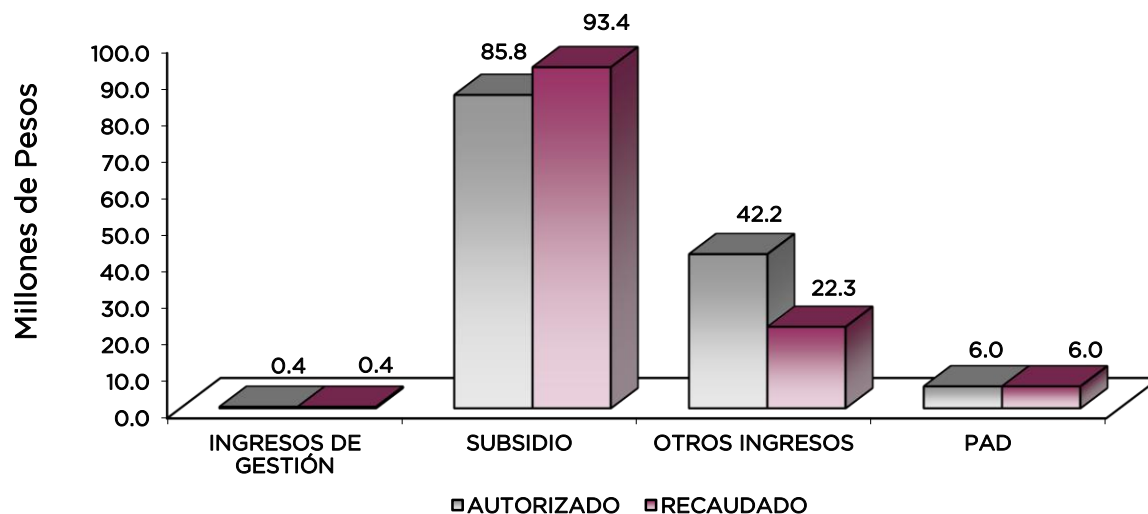
**Universidad Estatal del Valle de Ecatepec**  
**Estado Análítico de Ingresos**  
**Del 1 de Enero al 31 de Diciembre de 2015**  
**(Miles de pesos)**

Rubro de Ingresos	Ingreso					Diferencia (6= 5 - 1)
	Estimado	Ampliaciones y Reducciones	Modificado	Devengado	Recaudado	
	(1)	(2)	(3= 1 + 2)	(4)	(5)	
Impuestos			.0			.0
Cuotas y Aportaciones de Seguridad Social			.0			.0
Contribuciones de Mejoras			.0			.0
Derechos			.0			.0
Productos	.0	.0	.0	.0	971.8	971.8
Corriente			.0		971.8	971.8
Capital			.0			.0
Aprovechamientos	.0	.0	.0	.0	196.6	196.6
Corriente			.0		196.6	196.6
Capital			.0			.0
Ingresos por Ventas de Bienes y Servicios	7,053.4	-6,608.8	444.6		444.6	-6,608.8
Participaciones y Aportaciones			.0			.0
Transferencias, Asignaciones, Subsidios y Otras Ayudas	76,984.5	14,773.2	91,757.7	1,247.3	98,172.8	21,188.3
Ingresos Derivados de Financiamientos		42,166.0	42,166.0		21,113.6	21,113.6
<b>Total</b>	<b>84,037.9</b>	<b>50,330.4</b>	<b>134,368.3</b>	<b>1,247.3</b>	<b>120,899.4</b>	<b>36,861.5</b>
				<b>Ingresos excedentes<sup>1</sup></b>		<b>36,861.5</b>

Estado Análítico de Ingresos Por Fuente de Financiamiento	Ingreso					Diferencia (6= 5 - 1)
	Estimado	Ampliaciones y Reducciones	Modificado	Devengado	Recaudado	
	(1)	(2)	(3= 1 + 2)	(4)	(5)	
<b>Ingresos del Gobierno</b>	<b>.0</b>	<b>.0</b>	<b>.0</b>	<b>.0</b>	<b>1,168.4</b>	<b>1,168.4</b>
Impuestos			.0			.0
Contribuciones de Mejoras			.0			.0
Derechos			.0			.0
Productos	.0	.0	.0	.0	971.8	971.8
Corriente			.0		971.8	971.8
Capital			.0			.0
Aprovechamientos	.0	.0	.0	.0	196.6	196.6
Corriente			.0		196.6	196.6
Capital			.0			.0
Participaciones y Aportaciones			.0			.0
Transferencias, Asignaciones, Subsidios y Otras Ayudas			.0			.0
<b>Ingresos de Organismos y Empresas</b>	<b>84,037.9</b>	<b>8,164.4</b>	<b>92,202.3</b>	<b>1,247.3</b>	<b>98,617.4</b>	<b>14,579.5</b>
Cuotas y Aportaciones de Seguridad Social			.0			.0
Ingresos por Ventas de Bienes y Servicios	7,053.4	-6,608.8	444.6		444.6	-6,608.8
Transferencias, Asignaciones, Subsidios y Otras Ayudas	76,984.5	14,773.2	91,757.7	1,247.3	98,172.8	21,188.3
<b>Ingresos Derivados de Financiamiento</b>	<b>.0</b>	<b>42,166.0</b>	<b>42,166.0</b>	<b>.0</b>	<b>21,113.6</b>	<b>21,113.6</b>
Ingresos Derivados de Financiamientos		42,166.0	42,166.0		21,113.6	21,113.6
<b>Total</b>	<b>84,037.9</b>	<b>50,330.4</b>	<b>134,368.3</b>	<b>1,247.3</b>	<b>120,899.4</b>	<b>36,861.5</b>
				<b>Ingresos excedentes<sup>1</sup></b>		<b>36,861.5</b>

Universidad Estatal del Valle de Ecatepec  
**I N G R E S O S**  
 (Miles de Pesos)

I N G R E S O S	P R E S U P U E S T O 2 0 1 5				V A R I A C I Ó N		
	PREVISTO	ASIGNACIONES Y/O AMPLIACIONES	REDUCCIONES Y/O DISMINUCIONES	TOTAL AUTORIZADO	RECAUDADO	IMPORTE	%
<b>INGRESOS DE GESTIÓN</b>	<b>7,053.4</b>	<b>19.1</b>	<b>6,627.9</b>	<b>444.6</b>	<b>444.6</b>		
Ingresos por Venta de Bienes y Servicios	7,053.4	19.1	6,627.9	444.6	444.6		
<b>PARTICIPACIONES, APORTACIONES, TRANSFERENCIAS, ASIGNACIONES, SUBSIDIOS Y OTRAS AYUDAS</b>	<b>70,984.8</b>	<b>14,773.2</b>		<b>85,758.0</b>	<b>93,420.4</b>	<b>-7,662.4</b>	<b>-8.9</b>
Subsidio	70,984.8	14,773.2		85,758.0	93,420.4	-7,662.4	-8.9
<b>OTROS INGRESOS Y BENEFICIOS</b>		<b>42,166.0</b>		<b>42,166.0</b>	<b>22,282.0</b>	<b>19,884.0</b>	<b>47.2</b>
Ingresos Financieros					971.8	-971.8	
Disponibilidad Financiera		10,415.3		10,415.3	10,415.3		
Pasivos Pendientes de Liquidar al Cierre del Ejercicio					10,698.3	-10,698.3	
Pasivos Derivados de Erogaciones Devengadas y Pendientes de Ejercicios Anteriores		31,750.7		31,750.7		31,750.7	100.0
Ingresos Diversos					196.6	-196.6	
<b>S U B T O T A L</b>	<b>78,038.2</b>	<b>56,958.3</b>	<b>6,627.9</b>	<b>128,368.6</b>	<b>116,147.0</b>	<b>12,221.6</b>	<b>9.5</b>
<b>Programa de Acciones para el Desarrollo (PAD)</b>	<b>5,999.7</b>			<b>5,999.7</b>	<b>5,999.7</b>		
<b>T O T A L</b>	<b>84,037.9</b>	<b>56,958.3</b>	<b>6,627.9</b>	<b>134,368.3</b>	<b>122,146.7</b>	<b>12,221.6</b>	<b>9.1</b>



## NOTAS AL PRESUPUESTO DE INGRESOS

### INGRESOS

Se tuvo previsto recaudar ingresos por 84 millones 37.9 miles de pesos, posteriormente se dieron ampliaciones y traspasos netos de más por 50 millones 330.4 miles de pesos, determinándose un total autorizado por 134 millones 368.3 miles de pesos. De los cuales se recaudaron 122 millones 146.7 miles de pesos, por lo que se tuvo una variación de 12 millones 221.6 miles de pesos, lo que representó el 9.1 por ciento respecto al monto autorizado.

### INGRESOS DE GESTIÓN

Se tuvo previsto recaudar 7 millones 53.4 miles de pesos, posteriormente se dieron ampliaciones y traspasos netos de menos por 6 millones 608.8 miles de pesos, determinándose un total autorizado de 444.6 miles de pesos. De los cuales se recaudaron en su totalidad, se realizó el traspaso de autorizado a participaciones, aportaciones, transferencias, asignaciones, subsidio y otras ayudas.

### PARTICIPACIONES, APORTACIONES, TRANSFERENCIAS, ASIGNACIONES, SUBSIDIO Y OTRAS AYUDAS

#### Subsidio

Se tuvo previsto recaudar 70 millones 984.8 miles de pesos, posteriormente se dieron ampliaciones por 14 millones 773.2 miles de pesos, determinándose un total autorizado por 85 millones 758 mil pesos y se recaudaron 93 millones 420.4 miles de pesos, obteniéndose una variación de 7 millones 662.4 miles de pesos, que representó el 8.9 por ciento respecto al monto autorizado.

### OTROS INGRESOS Y BENEFICIOS

Para este rubro se autorizaron ampliaciones por 42 millones 166 mil pesos otorgados principalmente a Pasivos Derivados de Erogaciones Devengadas y Pendientes de Pago de Ejercicios Anteriores y se recaudaron 22 millones 282 mil pesos, de los cuales 10 millones 698.3 miles de pesos corresponden a pasivos pendientes de liquidar al cierre del ejercicio.

### PROGRAMA DE ACCIONES PARA EL DESARROLLO (PAD)

Se tuvo previsto recaudar 5 millones 999.7 miles de pesos, para la construcción de la segunda etapa del edificio de la Licenciatura en Gerontología y la primera etapa del Gimnasio.

CUENTA PÚBLICA DEL GOBIERNO, ORGANISMOS AUXILIARES Y AUTÓNOMOS DEL ESTADO DE MÉXICO 2015

Universidad Estatal del Valle de Ecatepec Estado Analítico del Ejercicio del Presupuesto de Egresos Clasificación por Objeto del Gasto (Capítulo y Concepto) Del 1 de Enero al 31 de Diciembre de 2015 (Miles de Pesos)						
Concepto	Egresos					Subejercicio 6 = ( 3 - 4 )
	Aprobado 1	Ampliaciones/ (Reducciones) 2	Modificado 3 = ( 1 + 2 )	Devengado 4	Pagado 5	
<b>Servicios Personales</b>	<b>46,905.8</b>	-	<b>46,905.8</b>	-	<b>43,660.1</b>	<b>46,905.8</b>
Remuneraciones al Personal de Carácter Permanente	28,155.0	-	26,014.6	-	24,717.3	26,014.6
Remuneraciones al Personal de Carácter Transitorio	-	-	-	-	-	-
Remuneraciones Adicionales y Especiales	9,399.0	2,172.9	11,571.9	-	10,875.3	11,571.9
Seguridad Social	6,256.9	-	6,047.5	-	5,426.1	6,047.5
Otras Prestaciones Sociales y Económicas	2,859.7	178.4	3,038.1	-	2,502.5	3,038.1
Previsiones	-	-	-	-	-	-
Pago de Estímulos a Servidores Públicos	235.2	-	233.7	-	138.9	233.7
<b>Materiales y Suministros</b>	<b>8,214.4</b>	<b>2,761.8</b>	<b>10,976.2</b>	<b>938.9</b>	<b>9,795.3</b>	<b>10,037.3</b>
Materiales de Administración, Emisión de Documentos y Artículos Oficiales	2,696.2	278.7	2,974.9	306.9	2,593.9	2,668.0
Alimentos y Utensilios	24.2	-	9.9	-	9.9	9.9
Materias Primas y Materiales de Producción y Comercialización	-	-	-	-	-	-
Materiales y Artículos de Construcción y de Reparación	1,642.7	2,649.4	4,292.1	597.0	3,687.0	3,695.1
Productos Químicos, Farmacéuticos y de Laboratorio	2,002.7	-	1,913.1	-	1,887.7	1,913.1
Combustibles, Lubricantes y Aditivos	676.8	-	676.8	-	564.7	676.8
Vestuario, Blancos, Prendas de Protección y Artículos Deportivos	889.2	-	830.6	31.6	788.1	799.0
Materiales y Suministros Para Seguridad	-	-	-	-	-	-
Herramientas, Refacciones y Accesorios Menores	282.6	-	278.8	3.4	264.0	275.4
<b>Servicios Generales</b>	<b>15,902.7</b>	<b>6,006.1</b>	<b>21,908.8</b>	<b>863.6</b>	<b>19,243.2</b>	<b>21,045.2</b>
Servicios Básicos	1,922.2	159.5	2,081.7	31.8	1,667.8	2,049.9
Servicios de Arrendamiento	30.0	-	30.0	-	12.2	30.0
Servicios Profesionales, Científicos, Técnicos y Otros Servicios	7,175.7	440.0	7,615.7	123.2	6,730.3	7,492.5
Servicios Financieros, Bancarios y Comerciales	415.1	241.3	656.4	-	597.9	656.4
Servicios de Instalación, Reparación, Mantenimiento y Conservación	4,083.2	4,534.2	8,617.4	322.9	8,288.0	8,294.5
Servicios de Comunicación Social y Publicidad	254.5	50.5	305.0	50.8	142.2	254.2
Servicios de Traslado y Viáticos	264.0	-	236.1	17.9	196.6	218.2
Servicios Oficiales	115.4	372.7	488.1	64.3	398.9	423.8
Otros Servicios Generales	1,642.6	235.8	1,878.4	252.7	1,209.3	1,625.7
<b>Transferencias, Asignaciones, Subsidios y Otras Ayudas</b>	<b>2,322.4</b>	<b>-</b>	<b>2,322.4</b>	<b>-</b>	<b>220.0</b>	<b>233.3</b>
Transferencias Internas y Asignaciones al Sector Público	-	-	-	-	-	-
Transferencias al Resto del Sector Público	-	-	-	-	-	-
Subsidios y Subvenciones	-	10.0	10.0	-	10.0	10.0
Ayudas Sociales	2,322.4	-	2,322.4	-	210.0	223.3
Pensiones y Jubilaciones	-	2,099.1	2,099.1	-	-	-
Transferencias a Fideicomisos, Mandatos y Otros Análogos	-	-	-	-	-	-
Transferencias a la Seguridad Social	-	-	-	-	-	-
Donativos	-	-	-	-	-	-
Transferencias al Exterior	-	-	-	-	-	-
<b>Bienes Muebles, Inmuebles e Intangibles</b>	<b>4,692.9</b>	<b>11,900.9</b>	<b>16,593.8</b>	<b>1,572.8</b>	<b>14,989.4</b>	<b>15,021.0</b>
Mobiliario y Equipo de Administración	1,563.4	8,500.5	10,063.9	1,155.2	8,908.7	8,908.7
Mobiliario y Equipo Educativo y Recreativo	215.3	242.4	457.7	154.1	303.5	303.6
Equipo e Instrumental Médico y de Laboratorio	760.0	1,479.1	2,239.1	52.2	2,186.9	2,186.9
Vehículos y Equipo de Transporte	-	958.6	958.6	80.3	846.8	878.3
Equipo de Defensa y Seguridad	-	-	-	-	-	-
Maquinaria, Otros Equipos y Herramientas	-	1,530.0	1,530.0	131.0	1,399.0	1,399.0
Activos Biológicos	-	-	-	-	-	-
Bienes Inmuebles	450.0	450.0	450.0	-	-	-
Activos Intangibles	1,704.2	-	1,344.5	-	1,344.5	1,344.5
<b>Inversión Pública</b>	<b>5,999.7</b>	<b>-</b>	<b>5,999.7</b>	<b>5,999.7</b>	<b>-</b>	<b>-</b>
Obra Pública en Bienes de Dominio Público	-	-	-	-	-	-
Obra Pública en Bienes Propios	5,999.7	-	5,999.7	5,999.7	-	-
Proyectos Productivos y Acciones de Fomento	-	-	-	-	-	-
<b>Inversiones Financieras y Otras Provisiones</b>	<b>-</b>	<b>-</b>	<b>-</b>	<b>-</b>	<b>-</b>	<b>-</b>
Inversiones Para el Fomento de Actividades Productivas	-	-	-	-	-	-
Acciones y Participaciones de Capital	-	-	-	-	-	-
Compra de Títulos y Valores	-	-	-	-	-	-
Concesión de Préstamos	-	-	-	-	-	-
Inversiones en Fideicomisos, Mandatos y Otros Análogos	-	-	-	-	-	-
Otras Inversiones Financieras	-	-	-	-	-	-
Provisiones para Contingencias y Otras Erogaciones Especiales	-	-	-	-	-	-
<b>Participaciones y Aportaciones</b>	<b>-</b>	<b>-</b>	<b>-</b>	<b>-</b>	<b>-</b>	<b>-</b>
Participaciones	-	-	-	-	-	-
Aportaciones	-	-	-	-	-	-
Convenios	-	-	-	-	-	-
<b>Deuda Pública</b>	<b>-</b>	<b>31,750.7</b>	<b>31,750.7</b>	<b>-</b>	<b>22,835.2</b>	<b>31,750.7</b>
Amortización de la Deuda Pública	-	31,750.7	31,750.7	-	22,835.2	31,750.7
Intereses de la Deuda Pública	-	-	-	-	-	-
Comisiones de la Deuda Pública	-	-	-	-	-	-
Gastos de la Deuda Pública	-	-	-	-	-	-
Costo por Coberturas	-	-	-	-	-	-
Ayudas Financieras	-	-	-	-	-	-
Adeudos de Ejercicios Fiscales Anteriores (Adefas)	-	-	-	-	-	-
<b>Total del Gasto</b>	<b>84,037.9</b>	<b>50,330.4</b>	<b>134,368.3</b>	<b>9,375.0</b>	<b>110,743.2</b>	<b>124,993.3</b>

UNEVE

Universidad Estatal del Valle de Ecatepec Estado Analítico del Ejercicio del Presupuesto de Egresos Clasificación Económica (por Tipo de Gasto) Del 1 de Enero al 31 de Diciembre de 2015 (Miles de Pesos)
--

Concepto	Egresos					Subejercicio 6 = ( 3 - 4 )
	Aprobado	Ampliaciones/ (Reducciones)	Modificado	Devengado	Pagado	
	1	2	3 = ( 1 + 2 )	4	5	
Gasto Corriente	73,345.3	6,678.8	80,024.1	1,802.4	72,918.6	78,221.7
Gasto de Capital	10,692.6	11,900.9	22,593.5	7,572.6	14,989.4	15,020.9
Amortización de la Deuda y Disminución de Pasivos		31,750.7	31,750.7		22,835.2	31,750.7
Pensiones y Jubilaciones			-			-
Participaciones			-			-
<b>Total del Gasto</b>	<b>84,037.9</b>	<b>50,330.4</b>	<b>134,368.3</b>	<b>9,375.0</b>	<b>110,743.2</b>	<b>124,993.3</b>

Universidad Estatal del Valle de Ecatepec Estado Analítico del Ejercicio del Presupuesto de Egresos Clasificación Administrativa Del 1 de Enero al 31 de Diciembre de 2015 (Miles de Pesos)
---

Concepto	Egresos					Subejercicio 6 = ( 3 - 4 )
	Aprobado	Ampliaciones/ (Reducciones)	Modificado	Devengado	Pagado	
	1	2	3 = ( 1 + 2 )	4	5	
Entidades Paraestatales y Fideicomisos No Empresariales y No Financieros	84,037.9	50,330.4	134,368.3	9,375.0	110,743.2	124,993.3
Instituciones Públicas de Seguridad Social	-	-	-	-	-	-
Entidades Paraestatales Empresariales No Financieras con Participación Estatal Mayoritaria	-	-	-	-	-	-
Entidades Paraestatales Empresariales Financieras Monetarias con Participación Estatal Mayoritaria	-	-	-	-	-	-
Entidades Paraestatales Empresariales Financieras No Monetarias con Participación Estatal Mayoritaria	-	-	-	-	-	-
Fideicomisos Financieros Públicos con Participación Estatal Mayoritaria	-	-	-	-	-	-
<b>Total del Gasto</b>	<b>84,037.9</b>	<b>50,330.4</b>	<b>134,368.3</b>	<b>9,375.0</b>	<b>110,743.2</b>	<b>124,993.3</b>

CUENTA PÚBLICA DEL GOBIERNO, ORGANISMOS AUXILIARES Y AUTÓNOMOS DEL ESTADO DE MÉXICO 2015

Universidad Estatal del Valle de Ecatepec  
 Estado Analítico del Ejercicio del Presupuesto de Egresos  
 Clasificación Administrativa  
 Del 1 de Enero al 31 de Diciembre de 2015  
 (Miles de pesos)

Concepto	Egresos					Subejercicio 6 = ( 3 - 4 )
	Aprobado	Ampliaciones/ (Reducciones)	Modificado	Devengado	Pagado	
	1	2	3 = ( 1 + 2 )	4	5	
2059G Universidad Estatal del Valle de Ecatepec	84,037.9	50,330.4	134,368.3	9,375.0	110,743.2	124,993.3
			-			-
			-			-
			-			-
			-			-
<b>Total del Gasto</b>	<b>84,037.9</b>	<b>50,330.4</b>	<b>134,368.3</b>	<b>9,375.0</b>	<b>110,743.2</b>	<b>124,993.3</b>

Universidad Estatal del Valle de Ecatepec  
 Estado Analítico del Ejercicio del Presupuesto de Egresos  
 Clasificación Administrativa  
 Del 1 de Enero al 31 de Diciembre de 2015  
 (Miles de pesos)

Concepto	Egresos					Subejercicio 6 = ( 3 - 4 )
	Aprobado	Ampliaciones/ (Reducciones)	Modificado	Devengado	Pagado	
	1	2	3 = ( 1 + 2 )	4	5	
Poder Ejecutivo	84,037.9	50,330.4	134,368.3	9,375.0	110,743.2	124,993.3
Poder Legislativo			-			-
Poder Judicial			-			-
Órganos Autónomos			-			-
<b>Total del Gasto</b>	<b>84,037.9</b>	<b>50,330.4</b>	<b>134,368.3</b>	<b>9,375.0</b>	<b>110,743.2</b>	<b>124,993.3</b>



UNEVE

Universidad Estatal del Valle de Ecatepec  
Estado Analítico del Ejercicio del Presupuesto de Egresos  
Clasificación Funcional (Finalidad y Función)  
Del 1 de Enero al 31 de Diciembre de 2015  
(Miles de Pesos)

Concepto	Egresos					Subejercicio 6 = ( 3 - 4 )
	Aprobado	Ampliaciones/ (Reducciones)	Modificado	Devengado	Pagado	
	1	2	3 = ( 1 + 2 )	4	5	
<b>Gobierno</b>	712.6	- 25.0	687.6	-	603.4	687.6
Legislación			-			-
Justicia			-			-
Coordinación de la Política de Gobierno	712.6	- 25.0	687.6		603.4	687.6
Relaciones Exteriores			-			-
Asuntos Financieros y Hacendarios			-			-
Seguridad Nacional			-			-
Asuntos de Orden Público y de Seguridad Interior			-			-
Otros Servicios Generales			-			-
<b>Desarrollo Social</b>	83,325.3	18,604.7	101,930.0	9,375.0	87,304.6	92,555.0
Protección Ambiental			-			-
Vivienda y Servicios a la Comunidad			-			-
Salud			-			-
Recreación, Cultura y Otras Manifestaciones Sociales			-			-
Educación	83,325.3	18,604.7	101,930.0	9,375.0	87,304.6	92,555.0
Protección Social			-			-
Otros Asuntos Sociales			-			-
<b>Desarrollo Económico</b>	-	-	-	-	-	-
Asuntos Económicos, Comerciales y Laborales en General			-			-
Agropecuaria, Silvicultura, Pesca y Caza			-			-
Combustibles y Energía			-			-
Minería, Manufacturas y Construcción			-			-
Transporte			-			-
Comunicaciones			-			-
Turismo			-			-
Ciencia, Tecnología e Innovación			-			-
Otras Industrias y Otros Asuntos Económicos			-			-
<b>Otras no Clasificadas en Funciones Anteriores</b>	-	31,750.7	31,750.7	-	22,835.2	31,750.7
Transacciones de la Deuda Pública / Costo Financiero de la Deuda			-			-
Transferencias, Participaciones y Aportaciones entre Diferentes Niveles y Órdenes de Gobierno			-			-
Saneamiento del Sistema Financiero			-			-
Adeudos de Ejercicios Fiscales Anteriores		31,750.7	31,750.7		22,835.2	31,750.7
<b>Total del Gasto</b>	<b>84,037.9</b>	<b>50,330.4</b>	<b>134,368.3</b>	<b>9,375.0</b>	<b>110,743.2</b>	<b>124,993.3</b>

Universidad Estatal del Valle de Ecatepec  
 Endeudamiento Neto  
 Del 1 de Enero al 31 de Diciembre de 2015  
 (Miles de Pesos)

Identificación de Crédito o Instrumento	Contratación/Colocación	Amortización	Endeudamiento Neto
	A	B	C = A - B
Creditos Bancarios			
			-
			-
			-
			-
			-
			-
<b>Total Créditos Bancarios</b>	-	-	-
Otros Instrumentos de Deuda			
			-
			-
			-
			-
			-
<b>Total Otros Instrumentos de Deuda</b>	-	-	-
<b>TOTAL</b>	-	-	-

Universidad Estatal del Valle de Ecatepec  
 Intereses de la Deuda  
 Del 1 de Enero al 31 de Diciembre de 2015  
 (Miles de Pesos)

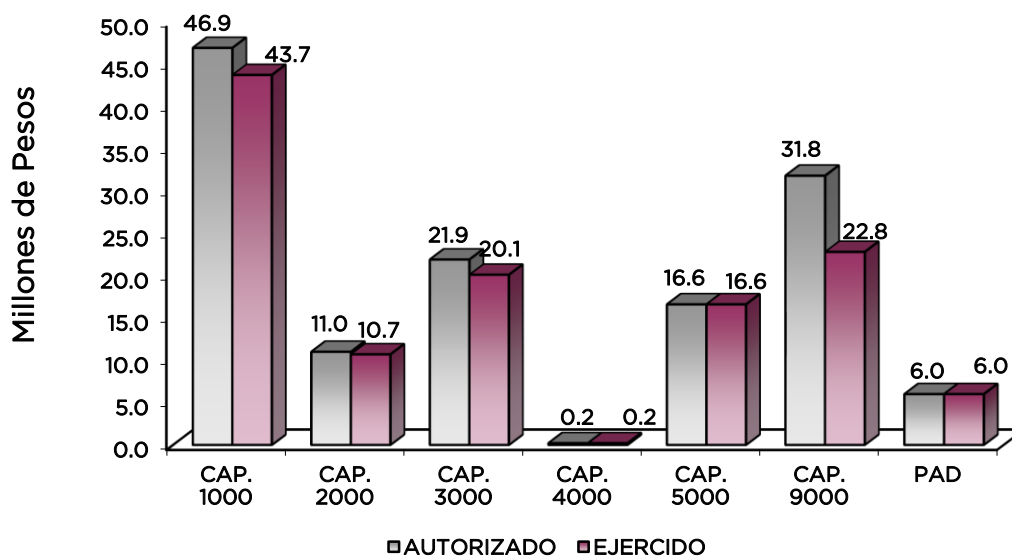
Identificación de Crédito o Instrumento	Devengado	Pagado
Créditos Bancarios		
<b>Total de Intereses de Créditos Bancarios</b>	-	-
Otros Instrumentos de Deuda		
<b>Total de Intereses de Otros Instrumentos de Deuda</b>	-	-
<b>TOTAL</b>	-	-

UNEVE

Universidad Estatal del Valle de Ecatepec  
EGRESOS POR CAPÍTULO

(Miles de Pesos)

EGRESOS	PREVISTO	P R E S U P U E S T O		2 0 1 5		V A R I A C I Ó N	
		ASIGNACIONES Y/O AMPLIACIONES	REDUCCIONES Y/O DISMINUCIONES	TOTAL AUTORIZADO	EJERCIDO	IMPORTE	%
SERVICIOS PERSONALES	46,905.8	2,642.2	2,642.2	46,905.8	43,660.1	3,245.7	6.9
MATERIALES Y SUMINISTROS	8,214.4	4,865.3	2,103.5	10,976.2	10,734.2	242.0	2.2
SERVICIOS GENERALES	15,902.7	6,707.8	701.7	21,908.8	20,106.8	1,802.0	8.2
TRANSFERENCIAS, ASIGNACIONES, SUBSIDIOS Y OTRAS AYUDAS	2,322.4	153.8	2,242.9	233.3	220.0	13.3	5.7
BIENES MUEBLES, INMUEBLES E INTANGIBLES	4,692.9	14,560.9	2,660.0	16,593.8	16,562.2	31.6	.2
DEUDA PÚBLICA		31,750.7		31,750.7	22,835.2	8,915.5	28.1
<b>S U B T O T A L</b>	<b>78,038.2</b>	<b>60,680.7</b>	<b>10,350.3</b>	<b>128,368.6</b>	<b>114,118.5</b>	<b>14,250.1</b>	<b>11.1</b>
Programa de Acciones para el Desarrollo	5,999.7			5,999.7	5,999.7		
<b>T O T A L</b>	<b>84,037.9</b>	<b>60,680.7</b>	<b>10,350.3</b>	<b>134,368.3</b>	<b>120,118.2</b>	<b>14,250.1</b>	<b>10.6</b>



## NOTAS AL PRESUPUESTO DE EGRESOS

### EGRESOS

Inicialmente se autorizaron 84 millones 37.9 miles de pesos, posteriormente se dieron ampliaciones y traspasos netos de más por 50 millones 330.4 miles de pesos, con lo que se determinó un presupuesto modificado de 134 millones 368.3 miles de pesos. De dicha cantidad se ejercieron 120 millones 118.2 miles de pesos, obteniéndose un subejercicio de 14 millones 250.1 miles de pesos, lo que representó el 10.6 por ciento respecto al monto autorizado.

La variación se dio en función de la optimización de los recursos, básicamente en Bienes Muebles e Inmuebles, Materiales y Suministros y Servicios Generales, además por el ahorro presupuestal que estableció el Gobierno del Estado de México.

### SERVICIOS PERSONALES

Se autorizó un presupuesto de 46 millones 905.8 miles de pesos, de dicha cantidad se ejercieron 43 millones 660.1 miles de pesos, por lo que se tuvo un subejercicio de 3 millones 245.7 miles de pesos que representó el 6.9 por ciento respecto al monto autorizado.

### MATERIALES Y SUMINISTROS

Se autorizó inicialmente 8 millones 214.4 miles de pesos, posteriormente se realizaron ampliaciones y traspasos netos de más por 2 millón 761.8 miles de pesos, determinándose un presupuesto modificado de 10 millones 976.2 miles de pesos. De lo anterior se ejercieron 10 millones 734.2 miles de pesos, por lo que se tuvo un subejercicio de 242 mil pesos que representó el 2.2 por ciento respecto al monto autorizado.

### SERVICIOS GENERALES

Se autorizó inicialmente 15 millones 902.7 miles de pesos, posteriormente se dieron ampliaciones y traspasos netos de más por 6 millones 6.1 miles de pesos, lo que determinó un presupuesto modificado de 21 millones 908.8 miles de pesos. De dicha cantidad se ejercieron 20 millones 106.8 miles de pesos, por lo que se tuvo un subejercicio de 1 millón 802 mil de pesos, lo que representó el 8.2 por ciento respecto al monto autorizado.

### TRANSFERENCIAS, ASIGNACIONES, SUBSIDIOS Y OTRAS AYUDAS

Se autorizó inicialmente 2 millones 322.4 miles de pesos, posteriormente se dieron ampliaciones y traspasos netos de menos por 2 millones 89.1 miles de pesos, lo que determinó un presupuesto modificado por 233.3 miles de pesos. De los cuales fueron ejercidos 220 mil pesos, obteniéndose un subejercicio de 13.3 miles de pesos que representó el 5.7 por ciento respecto al monto autorizado.

### BIENES MUEBLES, INMUEBLES E INTANGIBLES

Se autorizó inicialmente 4 millones 692.9 miles de pesos, posteriormente se dieron ampliaciones y traspasos netos de más por 11 millones 900.9 miles de pesos, obteniéndose un presupuesto modificado por 16 millones 593.8 miles de pesos. De lo anterior se ejercieron 16 millones 562.2 miles de pesos, por lo que se tuvo un subejercicio de 31.6 miles de pesos, lo que representó el 0.2 por ciento respecto al monto autorizado.

UNEVE

DEUDA PÚBLICA

Se autorizó una ampliación por 31 millones 750.7 miles de pesos, para el pago de pasivos derivados de erogaciones devengadas y pendientes de liquidar al cierre del ejercicio fiscal anterior. De dicha cifra se ejerció 22 millones 835.2 miles de pesos, teniéndose un subejercicio de 8 millones 915.5 miles de pesos, lo que representó el 28.1 por ciento respecto al monto autorizado.

PROGRAMA DE ACCIONES PARA EL DESARROLLO (PAD)

Se obtuvieron recursos del Programa de Acciones para el Desarrollo por 5 millones 999.7 miles de pesos, los cuales se ejercieron en su totalidad, para la segunda etapa de la construcción de un Edificio Académico de dos plantas para la licenciatura en Gerontología y para la primera etapa del Gimnasio.

INFORMACIÓN PRESUPUESTAL						
Universidad Estatal del Valle de Ecatepec EGRESOS POR OBJETO DEL GASTO (Miles de Pesos)						
CAPÍTULO Y OBJETO DEL GASTO	P R E S U P U E S T O 2 0 1 5					
	PREVISTO	ASIGNACIONES Y/O AMPLIACIONES	REDUCCIONES Y/O DISMINUCIONES	TOTAL AUTORIZADO	EJERCIDO	VARIACIÓN
<b>SERVICIOS PERSONALES</b>	<b>46,905.8</b>	<b>2,642.2</b>	<b>2,642.2</b>	<b>46,905.8</b>	<b>43,660.1</b>	<b>3,245.7</b>
Sueldo base.	18,384.4	8.6	1,031.6	17,361.4	16,064.2	1,297.2
Hora clase.	9,770.6		1,117.5	8,653.1	8,653.1	
Prima por años de servicio.	548.1	319.3	17.8	849.6	849.6	.0
Prima vacacional.	1,926.0	13.5	57.9	1,881.6	1,695.7	185.9
Aguinaldo.	4,599.2	8.1	135.3	4,472.0	4,114.8	357.2
Gratificación.	519.0	1,805.2	30.0	2,294.2	2,233.9	60.3
Gratificación por convenio.	1,806.7	267.8		2,074.5	1,981.3	93.2
Cuotas de servicio de salud.	2,801.6	1.4	232.6	2,570.4	2,543.6	26.8
Cuotas al sistema solidario de reparto.	2,078.8	2.0		2,080.8	1,887.4	193.4
Cuotas del sistema de capitalización individual.	497.1	.3	9.3	488.1	422.2	65.9
Aportaciones para financiar los gastos generales de administración del ISSE	512.5		3.7	508.8	222.6	286.2
Riesgo de trabajo.	280.2	36.6	2.0	314.8	314.8	
Seguros y fianzas.	86.7		2.1	84.6	35.5	49.1
Cuotas para fondo de retiro.	188.8		.5	188.3	51.0	137.3
Seguro de separación individualizado.	836.5	.8	.2	837.1	690.3	146.8
Liquidaciones por indemnizaciones, por sueldos y salarios caídos.		75.6		75.6	37.8	37.8
Día del maestro y del servidor público.	733.5	92.3		825.8	789.1	36.7
Becas institucionales.		10.0		10.0		10.0
Despensa.	1,100.9	.7	.2	1,101.4	934.3	167.1
Estímulos por puntualidad y asistencia.	235.2		1.5	233.7	138.9	94.8
<b>MATERIALES Y SUMINISTROS</b>	<b>8,214.4</b>	<b>4,865.3</b>	<b>2,103.5</b>	<b>10,976.2</b>	<b>10,734.2</b>	<b>242.0</b>
Materiales y útiles de oficina.	503.9	207.3		711.2	711.2	
Enseres de oficina.	60.0	4.4		64.4	64.4	
Material de foto, cine y grabación.	80.0			80.0	6.0	74.0
Materiales y útiles para el procesamiento en equipos y bienes informáticos.	819.9	149.7	19.7	949.9	949.9	.0
Material de información.	27.4		27.4			
Material y enseres de limpieza.	400.0	104.8	153.0	351.8	351.8	.0
Material didáctico.	805.0	1,163.7	1,152.5	816.2	816.2	
Material para identificación y registro.		1.3		1.3	1.3	
Utensilios para el servicio de alimentación.	24.2		14.3	9.9	9.9	.0
Material eléctrico y electrónico.	335.9	1,473.9	34.6	1,775.2	1,775.2	.0
Artículos metálicos para la construcción.	31.1	374.9	202.8	203.2	203.2	
Materiales complementarios.	90.8	470.6		561.4	561.4	
Material de señalización.	79.1	35.8	3.6	111.3	111.3	
Árboles y plantas de ornato.	101.3		11.9	89.4	89.4	.0

CUENTA PÚBLICA DEL GOBIERNO, ORGANISMOS AUXILIARES Y AUTÓNOMOS DEL ESTADO DE MÉXICO 2015

CAPÍTULO Y OBJETO DEL GASTO	P R E S U P U E S T O 2 0 1 5					
	PREVISTO	ASIGNACIONES Y/O AMPLIACIONES	REDUCCIONES Y/O DISMINUCIONES	TOTAL AUTORIZADO	EJERCIDO	VARIACIÓN
Materiales de construcción.	650.0	494.8		1,144.8	1,144.8	
Estructuras y manufacturas para todo tipo de construcción.	354.5	137.7	85.5	406.7	398.7	8.0
Sustancias químicas.	265.0		33.0	232.0	232.0	
Plaguicidas, abonos y fertilizantes.	100.0			100.0	89.8	10.2
Medicinas y productos farmacéuticos.	50.0	.4		50.4	50.4	
Materiales, accesorios y suministros médicos.	1,534.7		57.0	1,477.7	1,477.7	
Materiales, accesorios y suministros de laboratorio.	53.0			53.0	37.8	15.2
Combustibles, lubricantes y aditivos.	676.8			676.8	564.7	112.1
Vestuario y uniformes.	752.7	44.5	182.4	614.8	614.8	.0
Prendas de seguridad y protección personal.						
Artículos deportivos.	136.5			136.5	128.4	8.1
Productos textiles.		76.5		76.5	76.5	
Blancos y otros productos textiles.		2.9		2.9		2.9
Prendas de protección.		20.5	20.5			
Refacciones, accesorios y herramientas.	38.4	27.8	59.4	6.8	6.8	.0
Refacciones y accesorios menores de edificios.		1.7		1.7	1.7	.0
Refacciones y accesorios para equipo de cómputo.	75.0	23.4		98.4	98.4	
Refacciones y accesorios menores para equipo de transporte.						
Artículos para la extinción de incendios.	60.0			60.0	49.5	10.5
Refacciones y accesorios menores de maquinaria y otros equipos.	50.0		45.9	4.1	3.1	1.0
Otros enseres.	59.2	48.7		107.9	107.9	
<b>SERVICIOS GENERALES</b>	<b>15,902.7</b>	<b>6,707.8</b>	<b>701.7</b>	<b>21,908.8</b>	<b>20,106.8</b>	<b>1,802.0</b>
Servicio de energía eléctrica.	1,200.0	140.0		1,340.0	1,056.7	283.3
Servicio de agua.	24.2			24.2	16.2	8.0
Servicio de telefonía convencional.	228.0	.2		228.2	150.2	78.0
Servicio de telefonía celular.		1.0		1.0	1.0	
Servicios de acceso a Internet.	455.0	18.3		473.3	473.3	
Servicio postal y telegráfico.	15.0			15.0	2.2	12.8
Arrendamiento de vehículos.	30.0			30.0	12.2	17.8
Aseorías asociadas a convenios o acuerdos.	568.8			568.8	502.9	65.9
Servicios informáticos.		23.1		23.1	23.1	
Capacitación.		764.5		764.5	323.0	441.5
Servicios de apoyo administrativo y fotocopiado.	60.4			60.4	4.5	55.9
Impresiones de documentos oficiales para la prestación de servicios públicos, identificación, formatos administrativos y fiscales, formas valoradas, certificados y títulos.	380.9			380.9	182.0	198.9
Servicios de vigilancia.	6,165.6		349.9	5,815.7	5,815.7	.0
Servicios profesionales.		2.3		2.3	2.3	
Servicios bancarios y financieros.	132.0	101.7		233.7	181.6	52.1
Seguros y fianzas.	273.5	142.8		416.3	416.3	
Almacenaje, embalaje y envase.	9.6		3.2	6.4		6.4
Reparación y mantenimiento de inmuebles.	20.0	3,206.4	50.8	3,175.6	3,175.6	
Reparación, mantenimiento e instalación de mobiliario y equipo de oficina.		30.2		30.2	30.2	
Reparación, instalación y mantenimiento de bienes informáticos, microfilma	247.8	790.0		1,037.8	1,031.3	6.5
Reparación, instalación y mantenimiento de equipo médico y de laboratorio	196.0	196.4	41.2	351.2	351.2	
Reparación y mantenimiento de vehículos terrestres, aéreos y lacustres.	153.3	32.7	7.8	178.2	178.2	.0
Reparación, instalación y mantenimiento de maquinaria, equipo industrial y	34.0	454.6		488.6	488.6	
Servicios de lavandería, limpieza e higiene.	3,432.1		80.4	3,351.7	3,351.7	
Servicios de fumigación.		4.1		4.1	4.1	
Gastos de publicidad y propaganda.	150.0			150.0	118.6	31.4
Publicaciones oficiales y de información en general para difusión.	77.5	57.9	1.8	133.6	74.4	59.2
Gastos de publicidad en materia comercial.	27.0		5.6	21.4		21.4
Transportación aérea.		12.0		12.0	12.0	
Gastos de traslado por vía terrestre.	150.0		45.8	104.2	104.2	
Viáticos nacionales.	114.0			114.0	92.4	21.6
Viáticos en el extranjero.		5.9		5.9	5.9	
Gastos de ceremonias oficiales y de orden social.	40.4	400.7	40.0	401.1	401.1	.0
Espectáculos cívicos y culturales.	15.0			15.0		15.0
Congresos y convenciones.	60.0	52.0	40.0	72.0	62.1	9.9
Otros impuestos y derechos.	27.1	44.0		71.1	71.1	
Penas, multas, accesorios y actualizaciones.						
Impuesto sobre erogaciones por remuneraciones al trabajo personal.	1,407.2	140.7		1,547.9	1,144.6	403.3
Cuotas y suscripciones.	4.8			4.8		4.8
Gastos de servicios menores.	199.1	80.0	35.2	243.9	235.6	8.3
Inscripciones y arbitrajes.	4.4	6.3		10.7	10.7	
<b>TRANSFERENCIAS, ASIGNACIONES, SUBSIDIOS Y OTRAS AYUDAS</b>	<b>2,322.4</b>	<b>153.8</b>	<b>2,242.9</b>	<b>233.3</b>	<b>220.0</b>	<b>13.3</b>
Subsidios a Entidades Federativas y Municipios	2,322.4	153.8	2,242.9	233.3	220.0	13.3

UNEVE

CAPÍTULO Y OBJETO DEL GASTO	P R E S U P U E S T O 2 0 1 5					
	PREVISTO	ASIGNACIONES Y/O AMPLIACIONES	REDUCCIONES Y/O DISMINUCIONES	TOTAL AUTORIZADO	EJERCIDO	VARIACIÓN
<b>BIENES MUEBLES, INMUEBLES E INTANGIBLES</b>	<b>4,692.9</b>	<b>14,560.9</b>	<b>2,660.0</b>	<b>16,593.8</b>	<b>16,562.2</b>	<b>31.6</b>
Muebles y enseres.	274.6	2,432.4	312.4	2,394.6	2,394.6	
Muebles, excepto de oficina y estantería.		209.3		209.3	209.3	
Bienes informáticos.	1,184.3	4,672.3	25.0	5,831.6	5,831.6	
Otros bienes muebles.		791.9		791.9	791.9	
Otros equipos eléctricos y electrónicos de oficina.	104.5	832.0	100.0	836.5	836.5	
Equipos y aparatos audiovisuales.		749.0	474.7	274.3	274.3	
Equipo de foto, cine y grabación.	198.9	5.4	33.3	171.0	170.9	.1
Otro equipo educacional y recreativo.	16.4	16.3	20.3	12.4	12.4	
Equipo médico y de laboratorio.	760.0	1,602.2	123.1	2,239.1	2,239.1	
Instrumental médico y de laboratorio.		13.6	13.6			
Vehículos y equipo de transporte terrestre.		1,024.0	65.4	958.6	927.1	31.5
Sistemas de aire acondicionado, calefacción y de refrigeración industrial y comercial.		123.1		123.1	123.1	
Equipo y aparatos para comunicación, telecomunicación y radio transmisión.		42.5	32.6	9.9	9.9	
Equipos de generación eléctrica, aparatos y accesorios eléctricos.		1,368.5		1,368.5	1,368.5	
Herramientas, máquina herramienta y equipo.		28.5		28.5	28.5	
Terrenos.	450.0		450.0			
Software.		649.9	609.9	40.0	40.0	
Licencias informáticas e intelectuales.	1,704.2		399.7	1,304.5	1,304.5	
<b>DEUDA PÚBLICA</b>		<b>31,750.7</b>		<b>31,750.7</b>	<b>22,835.2</b>	<b>8,915.5</b>
Por el Ejercicio Inmediato Anterior		31,750.7		31,750.7	22,835.2	8,915.5
<b>SUBTOTAL</b>	<b>78,038.2</b>	<b>60,680.7</b>	<b>10,350.3</b>	<b>128,368.6</b>	<b>114,118.5</b>	<b>14,250.1</b>
<b>INVERSIÓN PÚBLICA</b>	<b>5,999.7</b>			<b>5,999.7</b>	<b>5,999.7</b>	
Programa de Acciones para el Desarrollo (PAD)	5,999.7			5,999.7	5,999.7	
<b>T O T A L</b>	<b>84,037.9</b>	<b>60,680.7</b>	<b>10,350.3</b>	<b>134,368.3</b>	<b>120,118.2</b>	<b>14,250.1</b>
	=====	=====	=====	=====	=====	=====





# INFORMACIÓN PROGRAMÁTICA



UNEVE

Universidad Estatal del Valle de Ecatepec  
Gasto por Categoría Programática  
Del 1 de Enero al 31 de Diciembre de 2015  
(Miles de Pesos)

Concepto	Egresos					Subejercicio
	Aprobado	Ampliaciones/ (Reducciones)	Modificado	Devengado	Pagado	
	1	2	3=(1 + 2)	4	5	
<b>Programas</b>	<b>84,037.9</b>	<b>18,579.7</b>	<b>102,617.6</b>	<b>9,375.0</b>	<b>87,908.0</b>	<b>93,242.6</b>
<b>Subsidios: Sector Social y Privado o Entidades Federativas y Municipios</b>	-	-	-	-	-	-
Sujetos o Reglas de Operación			-			-
Otros Subsidios			-			-
<b>Desempeño de las Funciones</b>	<b>84,037.9</b>	<b>18,579.7</b>	<b>102,617.6</b>	<b>9,375.0</b>	<b>87,908.0</b>	<b>93,242.6</b>
Prestación de Servicios Públicos	84,037.9	18,579.7	102,617.6	9,375.0	87,908.0	93,242.6
Provisión de Bienes Públicos			-			-
Planeación, Seguimiento y Evaluación de Políticas Públicas			-			-
Promoción y Fomento			-			-
Regulación y Supervisión			-			-
Funciones de las Fuerzas Armadas (Únicamente Gobierno Federal)			-			-
Específicos			-			-
Proyectos de Inversión			-			-
<b>Administrativos y de Apoyo</b>	-	-	-	-	-	-
Apoyo al Proceso Presupuestario y para Mejorar la Eficiencia Institucional			-			-
Apoyo a la Función Pública y al Mejoramiento de la Gestión			-			-
Operaciones Ajenas			-			-
<b>Compromisos</b>	-	-	-	-	-	-
Obligación de Cumplimiento de Resolución Jurisdiccional			-			-
Desastres Naturales			-			-
<b>Obligaciones</b>	-	-	-	-	-	-
Pensiones y Jubilaciones			-			-
Aportaciones a la Seguridad Social			-			-
Aportaciones a Fondos de Estabilización			-			-
Aportaciones a Fondos de Inversión y Reestructura de Pensiones			-			-
<b>Programa de Gasto Federalizado (Gobierno Federal)</b>	-	-	-	-	-	-
Gasto Federalizado			-			-
<b>Participaciones a Entidades Federativas y Municipios</b>			-			-
<b>Costo Financiero, Deuda o Apoyos a Deudores y Ahorradores de la Banca</b>			-			-
<b>Adeudos de Ejercicios Fiscales Anteriores</b>		<b>31,750.7</b>	<b>31,750.7</b>		<b>22,835.2</b>	<b>31,750.7</b>
<b>Total del Gasto</b>	<b>84,037.9</b>	<b>50,330.4</b>	<b>134,368.3</b>	<b>9,375.0</b>	<b>110,743.2</b>	<b>124,993.3</b>

El Plan de Desarrollo del Estado de México 2011-2017, es un documento que proyecta una visión integral del Estado de México, reconoce la diversidad política, así como el perfil y la vocación económica y social de cada región y municipio, con la finalidad de establecer estrategias de acción que nos permitirán aprovechar las áreas de oportunidad y fomentar el crecimiento de las zonas rurales, urbanas y metropolitanas de la entidad.

### Gobierno de Resultados

El Gobierno Estatal está orientado a la obtención de resultados; es decir, a que las políticas públicas tengan un impacto positivo en la realidad de la entidad, para lo cual es necesario que las mismas sean consecuencia de un proceso integral de planeación, de una ejecución eficiente de las políticas públicas y de la evaluación continua de las acciones de gobierno.

### Gobierno Solidario

El Gobierno Estatal se ha planteado como visión ofrecer un elevado nivel de vida y una mayor igualdad de oportunidades, asumiendo su papel como Gobierno Solidario. Para ello, se han establecido objetivos apegados a la realidad de la entidad, que delinearán la política social durante los próximos años y tendrán un impacto directo en el mejoramiento de las condiciones de desarrollo humano y social de los mexiquenses: Ser reconocido como el Gobierno de la Educación; Combatir la Pobreza; Mejorar la Calidad de Vida de los Mexiquenses mediante la Transformación Positiva de su Entorno y Alcanzar una Sociedad más igualitaria a través de la atención a grupos en situación de vulnerabilidad.

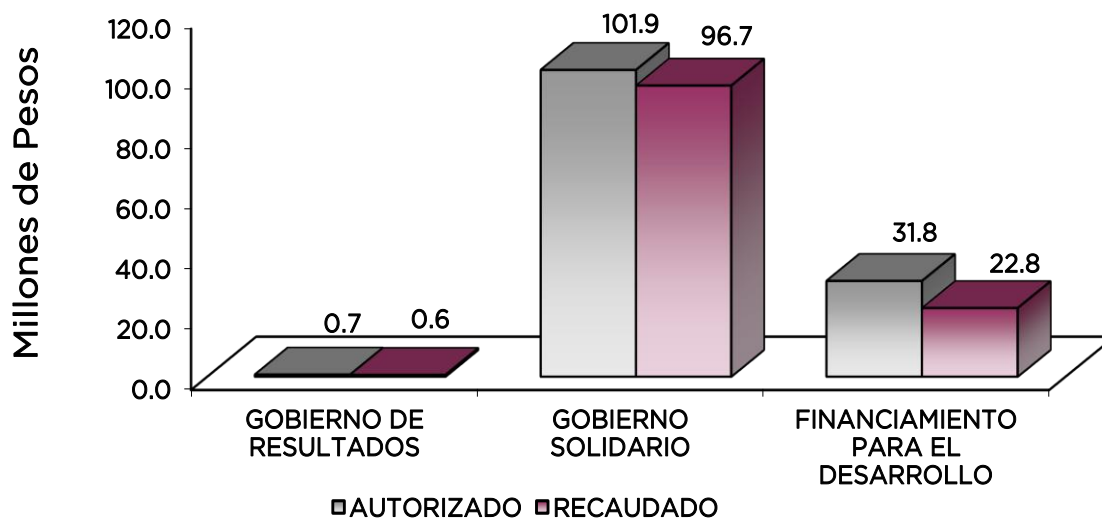
### Financiamiento para el Desarrollo

El Gobierno Estatal requiere de recursos financieros para fomentar el desarrollo. Debido a las metas y objetivos que se han establecido, cada peso que se presupueste debe asignarse y gastarse de manera eficiente. Los recursos deben dirigirse a proyectos que causen el mayor impacto en el bienestar de los mexiquenses.

**Universidad Estatal del Valle de Ecatepec**  
**EGRESOS POR PILAR Y/O EJE TRANSVERSAL**  
 (Miles de Pesos)

PILAR Y/O EJE TRANSVERSAL	PREVISTO	P R E S U P U E S T O		2 0 1 5		VARIACIÓN	
		ASIGNACIONES Y/O AMPLIACIONES	REDUCCIONES Y/O DISMINUCIONES	TOTAL AUTORIZADO	EJERCIDO	IMPORTE	%
Gobierno de Resultados	712.6	18.7	43.7	687.6	603.4	84.2	12.2
Gobierno Solidario	83,325.3	28,911.3	10,306.6	101,930.0	96,679.6	5,250.4	5.2
Financiamiento para el Desarrollo		31,750.7		31,750.7	22,835.2	8,915.5	28.1
<b>T O T A L</b>	<b>84,037.9</b> =====	<b>60,680.7</b> =====	<b>10,350.3</b> =====	<b>134,368.3</b> =====	<b>120,118.2</b> =====	<b>14,250.1</b> =====	<b>10.6</b>

## UNEVE



### FINALIDAD

### GOBIERNO

### DESARROLLO SOCIAL

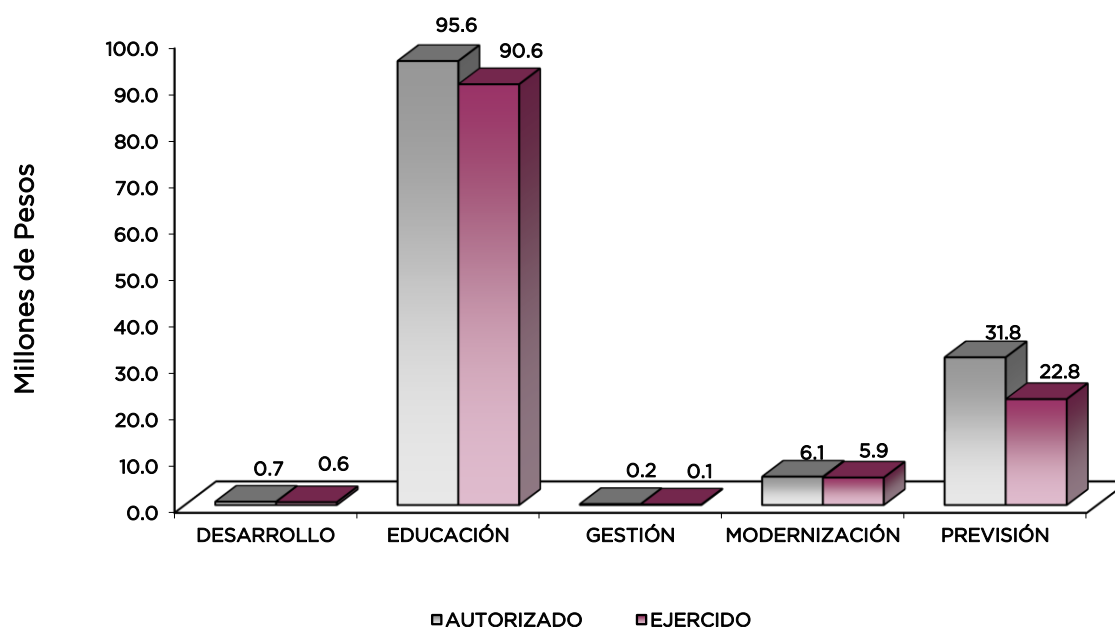
En esta finalidad se avanzará en la provisión de servicios a la población en materia de Protección Social, Educación, Salud y Vivienda y Servicios a la Comunidad, con lo que se apoyará fundamentalmente la consecución de las Metas Nacionales México Incluyente y México con Educación de Calidad.

El programa que desarrolló la Universidad Estatal del Valle de Ecatepec, buscó cumplir con los siguientes objetivos:

- Ampliar la cobertura de los servicios educativos, especialmente en el nivel medio superior y superior, bajo criterios de flexibilidad y pertinencia.
- Fortalecer la vinculación entre la educación media superior y superior en sus diversas modalidades, con las necesidades sociales y del aparato productivo de la Entidad.

Universidad Estatal del Valle de Ecatepec  
EGRESOS POR PROGRAMA  
(Miles de Pesos)

PROGRAMA	PRESUPUESTO 2015			TOTAL AUTORIZADO	EJERCIDO	VARIACIÓN	
	PREVISTO	ASIGNACIONES Y/O AMPLIACIONES	REDUCCIONES Y/O DISMINUCIONES			IMPORTE	%
Desarrollo de la Función Pública y Ética en el Servicio Público	712.6	18.7	43.7	687.6	603.4	84.2	12.2
Educación Superior	81,705.5	23,321.6	9,412.3	95,614.8	90,642.8	4,972.0	5.2
Gestion de las Políticas Educativas	371.4	17.9	218.6	170.7	106.6	64.1	37.6
Modernización de la Educación	1,248.4	5,571.8	675.7	6,144.5	5,930.2	214.3	3.5
Previsiones para el Pago de Adeudos de Ejercicios Fiscales Anteriores		31,750.7		31,750.7	22,835.2	8,915.5	28.1
<b>TOTAL</b>	<b>84,037.9</b>	<b>60,680.7</b>	<b>10,350.3</b>	<b>134,368.3</b>	<b>120,118.2</b>	<b>14,250.1</b>	<b>10.6</b>



AVANCE OPERATIVO-PROGRAMÁTICO Y PRESUPUESTAL

GOBIERNO DE RESULTADOS

GOBIERNO

DESARROLLO DE LA FUNCIÓN PÚBLICA Y ÉTICA EN EL SERVICIO PÚBLICO

01 03 04 01 DESARROLLO DE LA FUNCIÓN PÚBLICA Y ÉTICA EN EL SERVICIO PÚBLICO

01 03 04 01 01 01 FISCALIZACIÓN, CONTROL Y EVALUACIÓN DE LA GESTIÓN PÚBLICA

**Realizar Auditorías.** Durante el ejercicio 2015 se realizaron un total de 5 auditorías en los rubros de: Administrativas, Financieras/Egresos, Financieras/Ingresos, Estados Financieros, Programas, y a Vinculación, alcanzando la meta al 100 por ciento.

**Realizar Evaluaciones.** Durante el 2015, se realizó una evaluación al desempeño a la Universidad Estatal del Valle de Ecatepec, lo que permitió alcanzar la meta programada en un 100 por ciento.

**Realizar Inspecciones.** A lo largo del año que se reporta, se llevaron a cabo un total de 40 inspecciones en diferentes rubros, superando la meta en un 33.3 por ciento lo programado.

**Realizar Testificaciones.** Durante el ejercicio 2015 se participó en un total de 4 testificaciones en los rubros de: Entrega-Recepción de Oficinas, Otras Testificaciones y Participación en el levantamiento de Actas Administrativas por robo o extravío de bienes y formas valoradas cubriendo así la meta en un 100 por ciento.

**Participar del Órgano Interno de Control en Reuniones que por Mandato Legal a Disposición Administrativa así lo Requiera.** Durante el ejercicio 2015 se participó en un total de 42 Reuniones en los rubros de: Comité de Adquisiciones, Comité de Arrendamientos y Enajenaciones, Grupos de Trabajo MICI, Mejora Regulatoria, Comités de Control y Evaluación, Comité de Información, y Otros Órganos Colegiados, superando la meta en un 31.3 por ciento.

## GOBIERNO SOLIDARIO

### DESARROLLO SOCIAL

#### EDUCACIÓN

##### 02 05 03 01 EDUCACIÓN SUPERIOR

##### 02 05 03 01 01 02 EDUCACIÓN SUPERIOR UNIVERSITARIA

**Atender a la Matrícula de Educación Superior Universitaria.** Se programó atender 2 mil 200 alumnos, atendiendo al final del ciclo escolar a 2 mil 289 alumnos, superando así la meta en un 4 por ciento.

**Atender a los Alumnos de Nuevo Ingreso de Educación Superior Universitaria.** Es un compromiso con la sociedad incrementar los servicios educativos, por lo que para el ciclo escolar 2015-2016 se superó la meta en un 6.1 por ciento, al atender a 743 alumnos de los 700 alumnos programados.

**Lograr la Titulación de Alumnos Egresados de Educación Superior Universitaria.** Para este año un total de 237 alumnos lograron concluir satisfactoriamente su trámite de titulación quedando por debajo de la meta anual planeada de 290 alumnos titulados, cubriendo así la meta programada en un 81.7 por ciento.

**Lograr que los Alumnos Concluyan sus Estudios en el Periodo Establecido.** Lograr que los alumnos concluyan satisfactoriamente sus estudios, es tarea vital de toda institución educativa por lo que se alcanzó que 300 alumnos concluyeran su trámite satisfactoriamente, alcanzando así la meta en un 96.8 por ciento, de 310 programados.

**Capacitar al Personal Docente.** El departamento de recursos humanos proporciona la capacitación del personal docente en función del perfil de puestos y a la evaluación de competencia laboral. Para este periodo se capacitó a 132 docentes, con el propósito de elevar los conocimientos, aptitudes y habilidades profesionales que permitan un correcto desempeño en las aulas de la institución, superando así la meta en un 9.1 por ciento.

**Evaluar al Personal Docente para Conocer el Nivel Deseable de Competencias.** Se realizó una evaluación a 10 docentes de los tres programas educativos, con la finalidad de conocer las necesidades de capacitación y establecer las acciones necesarias que permitan ofrecer una educación de calidad. Lográndose cumplir la meta al 100 por ciento.

**Capacitar al Personal Directivo y Administrativo.** La capacitación del personal directivo y administrativo se da en función del perfil de puestos y a la evaluación de competencia laboral. La meta programada inicialmente fue de 68 personas, alcanzando la meta en un 100 por ciento.

**Desarrollar Proyectos de Investigación.** A lo largo del año 2015, 5 proyectos de investigación fueron desarrollados por los diferentes cuerpos académicos con los que cuenta la Universidad, alcanzando así la meta en un 100 por ciento.

**Realizar Acciones Culturales y Deportivas.** La meta fue alcanzada en un 100 por ciento ya que con el objetivo de contribuir en la formación integral del estudiante, el Departamento de Actividades Culturales y Deportivas, dentro de los cursos propedéuticos, llevó a cabo pláticas sobre los diferentes talleres artísticos que se imparten en la UNEVE, tales como: oratoria, dibujo, baile de salón, teatro y música, así como de las disciplinas deportivas de: atletismo, fútbol rápido, fútbol soccer, básquetbol. En los cuales el estudiante pueda mostrar sus capacidades artísticas y/o deportivas, logrando realizar 23 actividades, que se tenían programadas.

**Realizar Proyectos Emprendedores en Educación Superior Tecnológica.** Un proyecto integrador es un trabajo técnico y/o científico de carácter analítico que se elabora en un área específica del conocimiento, por medio del cual el alumno pone en evidencia los conocimientos adquiridos de forma integrada a lo largo de un periodo determinado de estudios. Dicho trabajo está dirigido a proponer una acción innovadora en el ámbito profesional.

El objetivo de un proyecto integrador es desarrollar e integrar los atributos de la competencia adquirida, así como la formación profesional lograda a lo largo de un periodo de tiempo determinado para el desarrollo integral del alumno. Es así como, a lo largo del año 2015, alumnos de diversos Programas Educativos que se imparten en la Universidad, desarrollaron proyectos integradores, siendo considerados 16 de éstos, como proyectos destacados por su grado de aporte, alcanzando así la meta en un 100 por ciento.

**Contactar Alumnos Egresados de Educación Superior Tecnológica.** Por medio del departamento de seguimiento a egresados se logró contactar a 285 ex alumnos, con la finalidad de mantener actualizado la información referente a: datos personales, escolares y laborales, lo que nos permite saber qué hacen o a que se dedican una vez que egresan de la institución, al tiempo de ofrecer los diversos servicios que ofrece esta casa de estudios, como lo es el servicio de bolsa de trabajo, cursos de educación continua, y más. Por lo que se logró alcanzar la meta en un 100 por ciento.

**Rehabilitar y/o Mantener Infraestructura Física.** Se programaron 13 acciones para dar rehabilitación y mantenimiento a la infraestructura física las cuales se cumplieron al 100 por ciento.

**Equipar la Infraestructura Física.** Con la finalidad de dar un mejor servicio a los alumnos, se programaron 13 acciones para dar rehabilitación y mantenimiento a la infraestructura física las cuales se cumplieron al 100 por ciento.

**Construir, Ampliar y/o Modernizar la Infraestructura Física.** Se programó la construcción de 2 inmuebles que son la segunda etapa del edificio académico para la licenciatura en gerontología y la construcción del gimnasio alcanzando así la meta en un 100 por ciento.

## 02 05 06 01 GESTIÓN DE LAS POLÍTICAS EDUCATIVAS

### 02 05 06 01 02 04 VINCULACIÓN CON EL SECTOR PRODUCTIVO

**Firmar Nuevos Convenios con los Sectores Público, Privado y Social.** La UNEVE, a través de la Secretaría de Vinculación, estableció una serie de vínculos con empresas e instituciones con la finalidad de; prestar servicios de capacitación para la Universidad; movilidad de estudiantes a otras universidad del extranjero; colaboración entre las partes, para que los estudiantes puedan realizar su estadía profesional y servicio social; así como, establecer las bases de vinculación y cooperación para el aprovechamiento de sus recursos humanos y



materiales en el desarrollo de acciones de interés y beneficio mutuo, fortaleciendo la capacidad para la solución de problemas. Es así como, durante el año, se llevó a cabo la firma de 21 nuevos convenios, cubriendo así la meta programada en un 100 por ciento.

**Integrar Alumnos al Programa de Educación Dual.** La formación dual es una modalidad de formación profesional, y por ende educativa, que realiza su proceso de enseñanza-aprendizaje en dos lugares distintos, en una institución educativa donde realiza actividades teóricas-prácticas y en una organización donde ejecuta actividades didáctico-productivas que se complementan y se alternan.

En este sentido, en el año se logró colocar a un total de 20 alumnos en este sistema de educación, cubriendo así la meta programada en un 100 por ciento.

## 02 05 06 02 MODERNIZACIÓN DE LA EDUCACIÓN

### 02 05 06 02 01 01 FORTALECIMIENTO DE LA CALIDAD EDUCATIVA

**Impartir el Idioma Inglés a los Alumnos en Educación Superior.** En la Universidad, el idioma inglés está incluido en los programas de estudio, partiendo de esto, la meta programada fue de 550 alumnos, alcanzándola al 100 por ciento.

### 02 05 06 02 01 04 TECNOLOGÍA APLICADA A LA EDUCACIÓN

**Optimizar el Uso de Equipo de Cómputo en el Proceso de Enseñanza-Aprendizaje en Educación Superior.** Del total del equipo de cómputo con el que cuenta la Universidad Estatal del Valle de Ecatepec, 363 equipos fueron destinados a uso para el proceso de enseñanza aprendizaje alcanzando así la meta en un 100 por ciento.

### 02 05 06 02 01 05 CONVIVENCIA ESCOLAR SIN VIOLENCIA

**Realizar Acciones para la Prevención de la Violencia Escolar en Educación Superior.** La Universidad, preocupada por el entorno de violencia, a través del Comité de Valores Cívicos y Éticos, diseña acciones encaminada a fortalecer la convivencia armónica, trabajo en equipo, competencia deportiva, pláticas, conferencias, obras teatrales y talleres; proporcionando conocimientos básicos con la finalidad de prevenir la violencia escolar, siendo 12 actividades efectuadas durante el ciclo escolar, por lo que se alcanzó la meta en un 100 por ciento. Con dichas acciones se contribuyó a fomentar la convivencia armónica, permitiendo a la comunidad universitaria fortalecer su actuar ante situaciones de violencia.

**Realizar Acciones de Equidad de Género en Educación Superior.** La Universidad, a través de su Comité de Equidad de Género llevó a cabo una serie de actividades encaminadas a conseguir la igualdad entre hombres y mujeres, por lo que se realizaron 12 actividades entre exposiciones, conferencias, así como actividades culturales, cumpliéndose la meta en un 100 por ciento.

CUENTA PÚBLICA DEL GOBIERNO, ORGANISMOS AUXILIARES Y AUTÓNOMOS DEL ESTADO DE MÉXICO 2015

Universidad Estatal del Valle de Ecatepec  
**AVANCE OPERATIVO - PROGRAMÁTICO Y PRESUPUESTAL**  
 ENERO - DICIEMBRE DE 2015

							PRESUPUESTO 2015 (Miles de Pesos)						
FIN	FUN	SF	PP	SP	Pr	DESCRIPCIÓN	UNIDAD DE MEDIDA	PROGRA-MADO	ALCAN-ZADO	AVANCE %	AUTORIZADO	EJERCIDO	%
<b>GOBIERNO DE RESULTADOS</b>													
<b>GOBIERNO</b>													
<b>COORDINACIÓN DE POLÍTICA DE GOBIERNO</b>													
01	03	04	01			<b>DESARROLLO DE LA FUNCIÓN PÚBLICA Y ÉTICA EN EL SERVICIO PÚBLICO</b>					687.6	603.4	87.8
01	03	04	01	01	01	<b>FISCALIZACIÓN, CONTROL Y EVALUACIÓN INTERNA DE LA GESTIÓN PÚBLICA</b>					687.6	603.4	87.8
						Realizar Auditorías, con el Propósito de Verificar el Cumplimiento del Marco Normativo que Regula el Funcionamiento de las Dependencias y Organismos Auxiliares del Ejecutivo Estatal y los Ayuntamientos	Auditoría	5	5	100.0			
						Realizar Evaluaciones para Determinar el Grado de Eficacia y Eficiencia en los Procesos, así como en el Desempeño Institucional de las Dependencias y Organismos Auxiliares del Ejecutivo Estatal.	Evaluación	1	1	100.0			
						Realizar Inspecciones a Rubros Específicos en las Dependencias, Organismos Auxiliares del Ejecutivo Estatal y en su Caso Ayuntamientos, con el Propósito de Constatar el Cumplimiento del Marco Normativo que lo Regula	Inspección	30	40	133.3			
						Participar en Testificaciones con el Propósito de Asegurarse de que los Actos Administrativos se Realicen Conforme a la Normatividad vigente.	Testificación	4	4	100.0			
						Participación del Organismo de Control Interno en Reuniones que por Mandato Legal o Disposición Administrativa así lo Requiera.	Sesión	32	42	131.3			
<b>GOBIERNO SOLIDARIO</b>													
<b>DESARROLLO SOCIAL</b>													
<b>EDUCACIÓN</b>													
02	05	03	01			<b>EDUCACIÓN SUPERIOR</b>					95,614.8	90,642.8	94.8
02	05	03	01	01	02	<b>EDUCACIÓN SUPERIOR UNIVERSITARIA</b>					95,614.8	90,642.8	94.8
						Atender a la Matrícula de Educación Superior Universitaria	Alumno	2,200	2,289	104.0			
						Atender a los Alumnos de Nuevo Ingreso de Educación Superior Universitaria	Alumno	700	743	106.1			
						Lograr la Titulación de Alumnos Egresados de Educación Superior Universitaria	Alumno	290	237	81.7			
						Lograr que los Alumnos Concluyan sus Estudios en el Período Establecido	Alumno	310	300	96.8			
						Capacitar al Personal Docente	Docente	121	132	109.1			
						Evaluar al Personal Docente para Conocer el Nivel Deseable de Competencias	Docente	10	10	100.0			
						Capacitar al Personal Directivo y Administrativo	Persona	68	68	100.0			
						Desarrollar Proyectos de Investigación	Proyecto	5	5	100.0			
						Realizar Acciones Culturales y Deportivas	Acción	23	23	100.0			
						Realizar Proyectos Emprendedores en Educación Superior Universitaria	Proyecto	16	16	100.0			
						Contactar Alumnos Egresados de Educación Superior Universitaria	Alumno	285	285	100.0			
						Rehabilitar y/o Mantener Infraestructura Física	Inmueble	13	13	100.0			
						Equipar la Infraestructura Física	Inmueble	13	13	100.0			
						Construir, Ampliar y/o Modernizar la Infraestructura Física	Inmueble	2	2	100.0			
02	05	06	01			<b>GESTIÓN DE LAS POLÍTICAS EDUCATIVAS</b>					170.7	106.6	62.4
02	05	06	01	02	04	<b>VINCULACIÓN CON EL SECTOR PRODUCTIVO</b>					170.7	106.6	62.4
						Firmar Nuevos Convenios con los Sectores Público, Privado y Social	Convenio	21	21	100.0			
						Integrar Alumnos al Programa de Educación Dual	Alumno	20	20	100.0			

UNEVE

FIN	FUN	SF	PP	SP	Pr	DESCRIPCIÓN	M E T A S			PRESUPUESTO 2015 (Miles de Pesos)			
							UNIDAD DE MEDIDA	PROGR-MADO	ALCAN-ZADO	AVANCE %	AUTORIZADO	EJERCIDO	%
02	05	06	02			<b>MODERNIZACIÓN DE LA EDUCACIÓN</b>					6,144.5	5,930.2	96.5
02	05	06	02	01	01	<b>FORTALECIMIENTO DE LA CALIDAD EDUCATIVA</b>					10.3		
						Impartir el Idioma Inglés a los Alumnos en Educación Superior	Alumno	550	550	100.0			
02	05	06	02	01	04	<b>TECNOLOGÍA APLICADA A LA EDUCACIÓN</b>					6,078.7	5,930.2	97.6
						Optimizar el Uso de Equipo de Cómputo en el Proceso de Enseñanza-aprendizaje en Educación Superior	Equipo de cómputo	363	363	100.0			
02	05	06	02	01	05	<b>CONVIVENCIA ESCOLAR SIN VIOLENCIA</b>					55.5		
						Realizar Acciones para la Prevención de la Violencia Escolar en Educación Superior	Acción	12	12	100.0			
						Realizar Acciones de Equidad de Género en Educación Superior	Acción	12	12	100.0			
						<b>FINANCIAMIENTO PARA EL DESARROLLO</b>							
						<b>OTRAS NO CLASIFICADAS EN FUNCIONES ANTERIORES</b>							
						<b>ADEUDOS DE EJERCICIOS FISCALES ANTERIORES</b>							
04	04	01	01			<b>PREVISIONES PARA EL PAGO DE ADEUDOS DE EJERCICIOS FISCALES ANTERIORES</b>					31,750.7	22,835.2	71.9
04	04	01	01	01	01	<b>PASIVOS DIREVADOS DE EROGACIONES DEVENGADAS Y PENDIENTES DE EJERCICIOS ANTERIORES</b>					31,750.7	22,835.2	71.9
						Registrar el Pago de Adeudos de Ejercicios Fiscales Anteriores	Documento	1	1	100.0			
<b>T O T A L</b>											<b>134,368.3</b>	<b>120,118.2</b>	<b>89.4</b>
											=====	=====	



# ANEXOS ESTABLECIDOS EN DIFERENTES ORDENAMIENTOS



UNEVE

Relación de Bienes Inmuebles que Componen al Patrimonio  
Cuenta Pública 2015  
(Miles de Pesos)

Ente Público: Universidad Estatal del Valle de Ecatepec

Código	Descripción de Bienes Inmuebles	* Valor en Libros
	Terrenos	39,461.80
	Edificios no Habitacionales	132,837.6
	Construcciones en Proceso en Bienes Propios	38,637.3
		210,936.7

Relación de Bienes Muebles que Componen al Patrimonio  
Cuenta Pública 2015  
(Miles de Pesos)

Ente Público: Universidad Estatal del Valle de Ecatepec

Código	Descripción de Bienes Muebles	* Valor en Libros
	Mobiliario y Equipo de Administracion	30,126.4
	Mobiliario y Equipo Educacional y Recreativo	3,162.2
	Equipo e Instrumental Medico y de Laboratorio	22,050.2
	Vehiculos de Transporte	5,912.8
	Maquinaria, Otros Equipos y Herramientas	2,059.6
	Colecciones, Obras de Arte y Objetos Valiosos	13.4
	Otros Bienes Muebles	6,446.1
		69,770.7

**Universidad Estatal del Valle de Ecatepec**  
**Cuenta Pública 2015**  
**Relación de cuentas bancarias productivas específicas**

Fondo, Programa o Convenio	Datos de la Cuenta Bancaria	
	Institución Bancaria	Número de Cuenta
DIVEROS GASTOS	BANCO SANTANDER	078
RECURSOS PADES	BANCO SANTANDER	622
OPERACIÓN NORMAL	BANCO SCOTIABANK	817
FAM 2015	BANCO SCOTIABANK	425
RECURSO FEDERAL	BANCO SCOTIABANK	443
RECURSO FEDERAL	BANCO SCOTIABANK	862
DOCENCIA UNIVERSITARIA	BANCO SCOTIABANK	492
AULA DE MAYORES	BANCO SCOTIABANK	033
PROMEP	BANCO SCOTIABANK	433
PROFOCIE 2015	BANCO SCOTIABANK	242
OBRAS EN CONSTRUCCION	BANCO SCOTIABANK	092
OBRAS EN CONSTRUCCION	BANCO SCOTIABANK	967
FAM 2012	BANCO SCOTIABANK	499
SEDESOL-SIN HAMBRE	BANCO SCOTIABANK	706
PROMEP	BANCO SCOTIABANK	692
CURSO CHARRETTE	BANCO SCOTIABANK	761
CREACION DE UNA EMPRESA	BANCO SCOTIABANK	318
CONVENIO PADES	BANCO SCOTIABANK	854
CONVENIO PARKER	BANCO SCOTIABANK	047
RECURSO FEDERAL	BANCO SCOTIABANK	363
RECURSO FEDERAL	BANCO SCOTIABANK	431
RECURSO FEDERAL	BANCO SCOTIABANK	253
RECURSO FEDERAL	BANCO SCOTIABANK	415
INGRESOS PROPIOS	BANCO SCOTIABANK	347
INGRESOS PROPIOS	BANCO SCOTIABANK	295
RECURSO FEDERAL	BANCO SCOTIABANK	004
INGRESOS PROPIOS	BANCO SCOTIABANK	934
PROFOCIE 2015	BANCO SCOTIABANK	989
FAM 2010	BANCO SCOTIABANK	976
REMANENTE DE OBRA	BANCO SCOTIABANK	809
OBRAS EN CONSTRUCCION	BANCO SCOTIABANK	704
FAM 2012	BANCO SCOTIABANK	311





UNIVERSIDAD ESTATAL  
DEL VALLE DE TOLUCA

UNEVT



<b>CONTENIDO</b>		<b>PÁGINA</b>
<b>I.</b>	<b>INFORMACIÓN CONTABLE</b>	
	ESTADO DE SITUACIÓN FINANCIERA	5
	ESTADO DE ACTIVIDADES	6
	ESTADO DE VARIACIÓN EN LA HACIENDA PÚBLICA	7
	ESTADO DE CAMBIOS EN LA SITUACIÓN FINANCIERA	8
	ESTADO DE FLUJOS DE EFECTIVO	9
	ESTADO ANALÍTICO DEL ACTIVO	10
	ESTADO ANALÍTICO DE LA DEUDA Y OTROS PASIVOS	11
	NOTAS A LOS ESTADOS FINANCIEROS	12
<b>II.</b>	<b>INFORMACIÓN PRESUPUESTARIA</b>	29
<b>III.</b>	<b>INFORMACIÓN PROGRAMÁTICA</b>	43
<b>IV.</b>	<b>ANEXOS ESTABLECIDOS EN DIFERENTES ORDENAMIENTOS</b>	53



UNEVT

Universidad Estatal del Valle de Toluca  
Estado de Situación Financiera  
Al 31 de Diciembre de 2015 y 2014  
(Miles de Pesos)

CONCEPTO	Año		CONCEPTO	Año	
	2015	2014		2015	2014
<b>ACTIVO</b>			<b>PASIVO</b>		
<i>Activo Circulante</i>			<i>Pasivo Circulante</i>		
Efectivo y Equivalentes	3,563.9	20,626.1	Cuentas por Pagar a Corto Plazo	17,490.7	33,789.2
Derechos a Recibir Efectivo o Equivalentes	38,153.2	25,917.1	Documentos por Pagar a Corto Plazo		
Derechos a Recibir Bienes o Servicios			Porción a Corto Plazo de la Deuda Pública a Largo Plazo		
Inventarios	1,285.1	5,889.5	Títulos y Valores a Corto Plazo		
Almacenes			Pasivos Diferidos a Corto Plazo		
Estimación por Pérdida o Deterioro de Activos			Fondos y Bienes de Terceros en Garantía y/o Administración a		
Otros Activos Circulantes			Provisiones a Corto Plazo		
			Otros Pasivos a Corto Plazo		
<b>Total de Activos Circulantes</b>	<b>43,002.2</b>	<b>52,432.7</b>	<b>Total de Pasivos Circulantes</b>	<b>17,490.7</b>	<b>33,789.2</b>
<i>Activo No Circulante</i>			<i>Pasivo No Circulante</i>		
Inversiones Financieras a Largo Plazo			Cuentas por Pagar a Largo Plazo		
Derechos a Recibir Efectivo o Equivalentes a Largo			Documentos por Pagar a Largo Plazo		
Bienes Inmuebles, Infraestructura y Construcciones en	115,141.0	112,657.7	Deuda Pública a Largo Plazo		
Bienes Muebles	33,967.0	23,760.6	Pasivos Diferidos a Largo Plazo		
Activos Intangibles			Fondos y Bienes de Terceros en Garantía y/o en Administración a		
Depreciación, Deterioro y Amortización Acumulada de	-11,670.2	-7,053.7	Provisiones a Largo Plazo		
Activos Diferidos					
Estimación por Pérdida o Deterioro de Activos no			<b>Total de Pasivos No Circulantes</b>	<b>.0</b>	<b>.0</b>
Otros Activos no Circulantes					
<b>Total de Activos No Circulantes</b>	<b>137,437.8</b>	<b>129,364.6</b>	<b>Total del Pasivo</b>	<b>17,490.7</b>	<b>33,789.2</b>
<b>Total del Activo</b>	<b>180,440.0</b>	<b>181,797.3</b>	<b>HACIENDA PÚBLICA/ PATRIMONIO</b>		
			<i>Hacienda Pública/Patrimonio Contribuido</i>	<b>.0</b>	<b>.0</b>
			Aportaciones		
			Donaciones de Capital		
			Actualización de la Hacienda Pública / Patrimonio		
			<b>Hacienda Pública/Patrimonio Generado</b>	<b>162,949.3</b>	<b>148,008.1</b>
			Resultados del Ejercicio (Ahorro / Desahorro)	14,941.2	21,833.7
			Resultados de Ejercicios Anteriores	148,008.1	126,174.4
			Revalúos		
			Reservas		
			Rectificaciones de Resultados de Ejercicios Anteriores		
			<b>Exceso o Insuficiencia en la Actualización de la Hacienda</b>	<b>.0</b>	<b>.0</b>
			Resultado por Posición Monetaria		
			Resultado por Tenencia de Activos no Monetarios		
			<b>Total Hacienda Pública/ Patrimonio</b>	<b>162,949.3</b>	<b>148,008.1</b>
			<b>Total del Pasivo y Hacienda Pública / Patrimonio</b>	<b>180,440.0</b>	<b>181,797.3</b>

**Universidad Estatal del Valle de Toluca**  
**Estado de Actividades**  
**Del 1 de Enero al 31 de Diciembre de 2015 y 2014**  
 ( Miles de Pesos )

Concepto	2015	2014
<b>INGRESOS Y OTROS BENEFICIOS</b>		
<b>Ingresos de la Gestión</b>	<b>362.6</b>	<b>1,138.6</b>
Impuestos		
Cuotas y Aportaciones de Seguridad Social		
Contribuciones de Mejoras		
Derechos		
Productos de Tipo Corriente		
Aprovechamientos de Tipo Corriente		
Ingresos por Venta de Bienes y Servicios	362.6	1,138.6
Ingresos no Comprendidos en las Fracciones de la Ley de Ingresos Causados en Ejercicios Fiscales Anteriores		
Pendientes de Liquidación o Pago		
<b>Participaciones, Aportaciones, Transferencias, Asignaciones, Subsidios y Otras Ayudas</b>	<b>57,170.4</b>	<b>46,878.2</b>
Participaciones y Aportaciones		
Transferencia, Asignaciones, Subsidios y Otras Ayudas	57,170.4	46,878.2
<b>Otros Ingresos y Beneficios</b>	<b>1,248.6</b>	<b>6,164.3</b>
Ingresos Financieros	1,248.6	1,006.4
Incremento por Variación de Inventarios		
Disminución del Exceso de Estimaciones por Pérdida o Deterioro u Obsolescencia		
Disminución del Exceso de Provisiones	.0	5,157.9
Otros Ingresos y Beneficios Varios		
<b>Total de Ingresos y Otros Beneficios</b>	<b>58,781.6</b>	<b>54,181.1</b>
<b>GASTOS Y OTRAS PÉRDIDAS</b>		
<b>Gastos de Funcionamiento</b>	<b>35,042.8</b>	<b>26,576.9</b>
Servicios Personales	25,860.8	21,380.3
Materiales y Suministros	3,702.8	1,764.7
Servicios Generales	5,479.2	3,431.9
<b>Transferencia, Asignaciones, Subsidios y Otras Ayudas</b>	<b>1,340.0</b>	<b>616.3</b>
Transferencias Internas y Asignaciones al Sector Público		
Transferencias al Resto del Sector Público		
Subsidios y Subvenciones	58.3	26.3
Ayudas Sociales	1,281.7	590.0
Pensiones y Jubilaciones		
Transferencias a Fideicomisos, Mandatos y Contratos Análogos		
Transferencias a la Seguridad Social		
Donativos		
Transferencias al Exterior		
<b>Participaciones y Aportaciones</b>	<b>.0</b>	<b>.0</b>
Participaciones		
Aportaciones		
Convenios		
<b>Intereses, Comisiones y Otros Gastos de la Deuda Pública</b>	<b>.0</b>	<b>.0</b>
Intereses de la Deuda Pública		
Comisiones de la Deuda Pública		
Gastos de la Deuda Pública		
Costo por Coberturas		
Apoyos Financieros		
<b>Otros Gastos y Pérdidas Extraordinarias</b>	<b>4,660.6</b>	<b>3,987.7</b>
Estimaciones, Depreciaciones, Deterioros, Obsolescencia y Amortizaciones	4,660.6	3,987.7
Provisiones		
Disminución de Inventarios		
Aumento por Insuficiencia de Estimaciones por Pérdida o Deterioro y Obsolescencia		
Aumento por Insuficiencia de Provisiones		
Otros Gastos		
<b>Inversión Pública</b>	<b>2,797.0</b>	<b>1,166.5</b>
Inversión Pública no Capitalizable	2,797.0	1,166.5
<b>Total de Gastos y Otras Pérdidas</b>	<b>43,840.4</b>	<b>32,347.4</b>
<b>Resultados del Ejercicio (Ahorro/Desahorro)</b>	<b>14,941.2</b>	<b>21,833.7</b>

UNEVT

Universidad Estatal del Valle de Toluca  
Estado de Variación en la Hacienda Pública  
Del 1 de Enero al 31 de Diciembre de 2015  
(Miles de pesos)

Concepto	Hacienda Pública/Patrimonio Contribuido	Hacienda Pública/Patrimonio Generado de Ejercicios Anteriores	Hacienda Pública/Patrimonio Generado del Ejercicio	Ajustes por Cambios de Valor	TOTAL
<b>Rectificaciones de Resultados de Ejercicios Anteriores</b>					<b>.0</b>
<b>Patrimonio Neto Inicial Ajustado del Ejercicio 2014</b>	<b>.0</b>			<b>.0</b>	<b>.0</b>
Aportaciones					.0
Donaciones de Capital					.0
Actualización de la Hacienda Pública/Patrimonio					.0
<b>Variaciones de la Hacienda Pública/Patrimonio Neto del Ejercicio 2014</b>		<b>126,174.4</b>	<b>21,833.7</b>	<b>.0</b>	<b>148,008.1</b>
Resultados del Ejercicio (Ahorro/Desahorro)			21,833.7		21,833.7
Resultados de Ejercicios Anteriores		126,174.4			126,174.4
Revalúos					.0
Reservas					.0
<b>Hacienda Pública/Patrimonio Neto Final del Ejercicio 2014</b>	<b>.0</b>	<b>126,174.4</b>	<b>21,833.7</b>	<b>.0</b>	<b>148,008.1</b>
<b>Cambios en la Hacienda Pública/Patrimonio Neto del Ejercicio 2015</b>	<b>.0</b>			<b>.0</b>	<b>.0</b>
Aportaciones					.0
Donaciones de Capital					.0
Actualización de la Hacienda Pública/Patrimonio					.0
<b>Variaciones de la Hacienda Pública/Patrimonio Neto del Ejercicio 2015</b>		<b>21,833.7</b>	<b>14,941.2</b>	<b>.0</b>	<b>36,774.9</b>
Resultados del Ejercicio (Ahorro/Desahorro)			14,941.2		14,941.2
Resultados de Ejercicios Anteriores		21,833.7			21,833.7
Revalúos					.0
Reservas					.0
<b>Saldo Neto en la Hacienda Pública / Patrimonio 2015</b>	<b>.0</b>	<b>148,008.1</b>	<b>14,941.2</b>	<b>.0</b>	<b>162,949.3</b>

**Universidad Estatal del Valle de Toluca**  
**Estado de Cambios en la Situación Financiera**  
**Del 1 de Enero al 31 de Diciembre de 2015**  
**(Miles de Pesos )**

Concepto	Origen	Aplicación
<b>ACTIVO</b>	<b>26,283.1</b>	<b>24,925.8</b>
<b>Activo Circulante</b>	<b>21,666.6</b>	<b>12,236.1</b>
Efectivo y Equivalentes	17,062.2	
Derechos a Recibir Efectivo o Equivalentes		12,236.1
Derechos a Recibir Bienes o Servicios		
Inventarios	4,604.4	
Almacenes		
Estimación por Pérdida o Deterioro de Activos Circulantes		
Otros Activos Circulantes		
<b>Activo No circulante</b>	<b>4,616.5</b>	<b>12,689.7</b>
Inversiones Financieras a Largo Plazo		
Derechos a Recibir Efectivo o Equivalentes a Largo Plazo		
Bienes Inmuebles, Infraestructura y Construcciones en Proceso		2,483.3
Bienes Muebles		10,206.4
Activos Intangibles		
Depreciación, Deterioro y Amortización Acumulada de Bienes	4,616.5	
Activos Diferidos		
Estimación por Pérdida o Deterioro de Activos no Circulantes		
Otros Activos no Circulantes		
<b>PASIVO</b>	<b>.0</b>	<b>16,298.5</b>
<b>Pasivo Circulante</b>	<b>.0</b>	<b>16,298.5</b>
Cuentas por Pagar a Corto Plazo		16,298.5
Documentos por Pagar a Corto Plazo		
Porción a Corto Plazo de la Deuda Pública a Largo Plazo		
Títulos y Valores a Corto Plazo		
Pasivos Diferidos a Corto Plazo		
Fondos y Bienes de Terceros en Garantía y/o Administración a Corto Plazo		
Provisiones a Corto Plazo		
Otros Pasivos a Corto Plazo		
<b>Pasivo No Circulante</b>	<b>.0</b>	<b>.0</b>
Cuentas por Pagar a Largo Plazo		
Documentos por Pagar a Largo Plazo		
Deuda Pública a Largo Plazo		
Pasivos Diferidos a Largo Plazo		
Fondos y Bienes de Terceros en Garantía y/o en Administración a Largo Plazo		
Provisiones a Largo Plazo		
<b>HACIENDA PÚBLICA/PATRIMONIO</b>	<b>21,833.7</b>	<b>6,892.5</b>
<b>Hacienda Pública/Patrimonio Contribuido</b>	<b>.0</b>	<b>.0</b>
Aportaciones		
Donaciones de Capital		
Actualización de la Hacienda Pública/Patrimonio		
<b>Hacienda Pública/Patrimonio Generado</b>	<b>21,833.7</b>	<b>6,892.5</b>
Resultados del Ejercicio (Ahorro/Desahorro)		6,892.5
Resultados de Ejercicios Anteriores	21,833.7	
Revalúos		
Reservas		
Rectificaciones de Resultados de Ejercicios Anteriores		
<b>Exceso o insuficiencia en la Actualización de la Hacienda</b>	<b>.0</b>	<b>.0</b>
Resultado por Posición Monetaria		
Resultado por Tenencia de Activos no Monetarios		



UNEVT

Universidad Estatal del Valle de Toluca  
Estado de Flujos de Efectivo  
Del 1 de Enero al 31 de Diciembre de 2015 y 2014  
( Miles de Pesos )

Concepto	2015	2014
<b>Flujos de Efectivo de las Actividades de Operación</b>		
<b>Orígen</b>	<b>58,781.6</b>	<b>54,181.1</b>
Impuestos	.0	.0
Cuotas y Aportaciones de Seguridad Social	.0	.0
Contribuciones de mejoras	.0	.0
Derechos	.0	.0
Productos de Tipo Corriente	1,248.6	1,006.4
Aprovechamientos de Tipo Corriente	.0	.0
Ingresos por Venta de Bienes y Servicios	362.6	1,138.6
Ingresos no Comprendidos en las Fracciones de la Ley de Ingresos Causados en Ejercicios Fiscales Anteriores Pendientes de Liquidación o Pago	.0	.0
Participaciones y Aportaciones	.0	.0
Transferencias, Asignaciones y Subsidios y Otras Ayudas	57,170.4	46,878.2
Otros Orígenes de Operación	.0	5,157.9
<b>Aplicación</b>	<b>43,840.4</b>	<b>32,347.4</b>
Servicios Personales	25,860.8	21,380.3
Materiales y Suministros	3,702.8	1,764.6
Servicios Generales	5,479.2	3,431.9
Transferencias Internas y Asignaciones al Sector Público	.0	.0
Transferencias al resto del Sector Público	.0	.0
Subsidios y Subvenciones	58.3	26.3
Ayudas Sociales	1,281.7	590.0
Pensiones y Jubilaciones	.0	.0
Transferencias a Fideicomisos, Mandatos y Contratos Análogos	.0	.0
Transferencias a la Seguridad Social	.0	.0
Donativos	.0	.0
Transferencias al Exterior	.0	.0
Participaciones	.0	.0
Aportaciones	.0	.0
Convenios	.0	.0
Otras Aplicaciones de Operación	7,457.6	5,154.3
<b>Flujos Netos de Efectivo por Actividades de Operación</b>	<b>14,941.2</b>	<b>21,833.7</b>
<b>Flujos de Efectivo de las Actividades de Inversión</b>		
<b>Orígen</b>	<b>9,220.9</b>	<b>13,984.5</b>
Bienes Inmuebles, Infraestructura y Construcciones en Proceso	4,616.5	.0
Bienes Muebles		3,538.8
Otros Orígenes de Inversión	4,604.4	10,445.7
<b>Aplicación</b>	<b>24,925.8</b>	<b>24,159.5</b>
Bienes Inmuebles, Infraestructura y Construcciones en Proceso	2,483.3	13,878.4
Bienes Muebles	10,206.4	10,281.1
Otras Aplicaciones de Inversión	12,236.1	.0
<b>Flujos Netos de Efectivo por Actividades de Inversión</b>	<b>-15,704.9</b>	<b>-10,175.0</b>
<b>Flujo de Efectivo de las Actividades de Financiamiento</b>		
<b>Orígen</b>	<b>.0</b>	<b>.0</b>
Endeudamiento Neto	.0	.0
Interno	.0	.0
Externo	.0	.0
Otros Orígenes de Financiamiento	.0	.0
<b>Aplicación</b>	<b>16,298.5</b>	<b>2,162.0</b>
Servicios de la Deuda	.0	.0
Interno	.0	.0
Externo	.0	.0
Otras Aplicaciones de Financiamiento	16,298.5	2,162.0
<b>Flujos Netos de Efectivo por Actividades de Financiamiento</b>	<b>-16,298.5</b>	<b>-2,162.0</b>
<b>Incremento/Disminución Neta en el Efectivo y Equivalentes al Efectivo</b>	<b>-17,062.2</b>	<b>9,496.7</b>
<b>Efectivo y Equivalentes al Efectivo al Inicio del Ejercicio</b>	<b>20,626.1</b>	<b>11,129.4</b>
<b>Efectivo y Equivalentes al Efectivo al final del Ejercicio</b>	<b>3,563.9</b>	<b>20,626.1</b>

CUENTA PÚBLICA DEL GOBIERNO, ORGANISMOS AUXILIARES Y AUTÓNOMOS DEL ESTADO DE MÉXICO 2015

Universidad Estatal del Valle de Toluca  
Estado Análítico del Activo  
Del 1 de Enero al 31 de Diciembre de 2015  
(Miles de Pesos)

Concepto	Saldo Inicial	Cargos del Período	Abonos del Período	Saldo Final	Variación del Período
	1	2	3	4 = (1+2-3)	(4-1)
<b>ACTIVO</b>	<b>181,797.3</b>	<b>4,834,537.6</b>	<b>4,835,894.9</b>	<b>180,440.0</b>	<b>-1,357.3</b>
<b>Activo Circulante</b>	<b>52,432.7</b>	<b>4,814,279.5</b>	<b>4,823,710.0</b>	<b>43,002.2</b>	<b>-9,430.5</b>
Efectivo y Equivalentes	20,626.1	2,414,409.2	2,431,471.4	3,563.9	-17,062.2
Derechos a Recibir Efectivo o Equivalentes	25,917.1	2,399,822.7	2,387,586.6	38,153.2	12,236.1
Derechos a Recibir Bienes o Servicios	.0			.0	.0
Inventarios	5,889.5	47.6	4,652.0	1,285.1	-4,604.4
Almacenes				.0	.0
Estimación por Pérdida o Deterioro de Activos Circulantes				.0	.0
Otros Activos Circulantes				.0	.0
<b>Activo No Circulante</b>	<b>129,364.6</b>	<b>20,258.1</b>	<b>12,184.9</b>	<b>137,437.8</b>	<b>8,073.2</b>
Inversiones Financieras a Largo Plazo				.0	.0
Derechos a Recibir Efectivo o Equivalentes a Largo Plazo				.0	.0
Bienes Inmuebles, Infraestructura y Construcciones en Proceso	112,657.7	9,975.1	7,491.8	115,141.0	2,483.3
Bienes Muebles	23,760.6	10,275.5	69.1	33,967.0	10,206.4
Activos Intangibles	.0			.0	.0
Depreciación, Deterioro y Amortización Acumulada de Bienes	-7,053.7	7.5	4,624.0	-11,670.2	-4,616.5
Activos Diferidos				.0	.0
Estimación por Pérdida o Deterioro de Activos no Circulantes				.0	.0
Otros Activos no Circulantes				.0	.0

UNEVT

Universidad Estatal del Valle de Toluca  
 Estado Analítico de la Deuda y Otros Pasivos  
 Del 1 de Enero al 31 de Diciembre de 2015  
 (Miles de Pesos)

Denominación de las Deudas	Moneda de Contratación	Institución o País Acreedor	Saldo Inicial del Período	Saldo Final del Período
<b>DEUDA PÚBLICA</b>				
<b>Corto Plazo</b>				
<b>Deuda Interna</b>			.0	.0
Instituciones de Crédito				
Títulos y Valores				
Arrendamientos Financieros				
<b>Deuda Externa</b>			.0	.0
Organismos Financieros Internacionales				
Deuda Bilateral				
Títulos y Valores				
Arrendamientos Financieros				
<b>Subtotal a Corto Plazo</b>			.0	.0
<b>Largo Plazo</b>				
<b>Deuda Interna</b>			.0	.0
Instituciones de Crédito				
Títulos y Valores				
Arrendamientos Financieros				
<b>Deuda Externa</b>			.0	.0
Organismos Financieros Internacionales				
Deuda Bilateral				
Títulos y Valores				
Arrendamientos Financieros				
<b>Subtotal a Largo Plazo</b>			.0	.0
<b>Otros Pasivos</b>			33,789.2	17,490.7
<b>Total de Deuda y Otros Pasivos</b>			33,789.2	17,490.7

## NOTAS A LOS ESTADOS FINANCIEROS

## NOTAS DE DESGLOSE

## 1. ESTADO DE SITUACIÓN FINANCIERA

## ACTIVO

## Efectivo y Equivalentes

El saldo de la cuenta incluye el efectivo y valores adquiridos con carácter temporal, disponibilidad inmediata y son propiedad de la Universidad, así como se encuentran presentados, valuados y debidamente revelados en el estado de Posición Financiera al 31 de diciembre de 2015, como sigue:

Las cuentas bancarias se integran como sigue:

Bancos/Tesorería	2015	2014
<b>Banorte</b>		
No. de cta. 442 Banorte gastos	891.6	8,417.2
No. de cta. 635 Banorte FADOES 2011	10.0	1,321.2
No. de cta. 709 FAM	39.1	101.1
No. de cta. 437 PROMEP	10.0	208.3
No. de cta. 292 AP 199958 Clínica	10.0	10.0
No. de cta. 768 FADOES 2012	10.0	200.5
No. de cta. 587 FADOES 2012 ECONOMÍAS	11.8	885.2
No. de cta. 156 Cuenta General Consultas		461.3
No. de cta. 442 FAM 2013 biblioteca 2da. etapa	10.0	932.9
No. de cta. 026 BIBLIOTECA 2013 ECONOMÍAS /EXCEDENTES	10.0	100.0
No. de cta. 219415642 PIFI 2013		10.1
No. de cta. 503 PROEXOEEES 2014	10.0	7,789.5
No de cta. 357 profocie	1.5	0.0
No. de cta. 763 SUBSIDIO FEDERAL(apoyo solidario)	994.1	0.0
No. de cta. 582 REP TRANSFORMADOR Y SUBESTACION	10.0	0.0
No. de cta. 352 Segunda Etapa de Rectoría	25.0	0.0
No. de cta. 845 PROEXOEEES 2015	1,094.7	0.0
No. de cta. 350 Profocie 2015	214.1	0.0
<b>Scotiabank</b>		
No. cta. 666 Edificio de Biblioteca	187.8	187.8
<b>BBVA Bancomer</b>		
Cta. No. 460 FAM 2014 EDIF. RECTORÍA	24.2	0.9
	<b>3,563.9</b>	<b>20,626.1</b>

## Derechos a Recibir Efectivo y Equivalentes

## Inversiones Financieras

El saldo de la cuenta de inversiones financieras a corto plazo incluye instrumentos de renta fija, registrándose a su valor de adquisición y los rendimientos generados se reconocen en los resultados del periodo conforme se realizan. Los intereses generados se registran en Utilidades y Rendimientos. El saldo se integra al 31 de diciembre de 2015 y 2014 como sigue:

UNEVT

	2015	2014
No. cta. 735 Banorte Gastos	184.9	1,600.0
No. cta. 635 Banorte FADOES 2011	1,192.8	200.0
No. cta. 709 FAM	2,823.6	9,265.0
No. cta. 292 AP 199958 Clínica	446.5	224.23
No. cta. 437	202.0	0.0
No. cta. 768 FADOES 2012	248.6	400.0
No. cta. 666 Edif. de Biblioteca	89.4	86.8
No. cta. 587 FADOES 2012 ECONOMÍAS	1,089.2	1,800.0
No. cta. 503 PROEXOES	6,257.9	350.0
No. cta. 442 biblioteca 2da. etapa FAM 2013	128.9	640.0
No. cta. 026 biblioteca 2013 economías/ excedentes	1,853.6	6,033.8
No. cta. 460 FAM 2014	29.9	2,861.4
No. de Cta. 763	8,964.2	0.0
No. de Cta. 582	1,346.6	0.0
No. de Cta. 845 PROEXOES 2015	5,872.2	0.0
No. de Cta. 352	1,970.7	0.0
	<b>32,701.0</b>	<b>23,461.2</b>

Cuentas por Cobrar

	2015	2014
Subsidio Estatal	5,358.5	1,161.1
Subsidio Federal	0.0	1,288.7
<b>TOTAL</b>	<b><u>5,358.5</u></b>	<b><u>2,449.8</u></b>

Corresponden al ejercicio 2014, 9.8 miles de pesos y 5 millones 348.7 miles de pesos del ejercicio 2015.

Deudores Diversos.

	2015	2014
Banco Mercantil del Norte, S.A.	0.9	6.0
Ana Lourdes Reyes M.	92.8	
<b>TOTAL</b>	<b><u>93.7</u></b>	<b><u>6.0</u></b>

Bienes Muebles, Inmuebles e Intangibles

Los bienes muebles e inmuebles como son: Edificios, Mobiliario y Equipo de Administración, Mobiliario y Equipo Educativo y Recreativo, Equipo e Instrumental Médico y de Laboratorio. Vehículos y Equipo de Transporte Terrestre, Maquinaria, Otros Equipos y Herramientas y Otros Bienes Muebles, se registran a su costo de adquisición o construcción. En el caso de donaciones se cuantifican en términos monetarios y se registran al costo histórico o a valor económico más objetivo y moneda nacional. Cabe señalar que el Terreno que guarda las instalaciones de la Universidad fue recibido como donación a favor del Gobierno del Estado de México, mismo que está en proceso de regularización a efectos de darle certeza y seguridad a la Universidad en cuanto a su posesión.

## Depreciación

La depreciación representa la parte estimada de la capacidad de los activos que se han consumido durante el periodo, su fin es de índole informativa y representa el reconocimiento de la pérdida de valor de cada activo que puede originarse por obsolescencia, desgaste o deterioro, defectos de fabricación, falta de uso, entre otros.

La depreciación fue calculada a partir del mes siguiente al de su adquisición y fue calculada con los siguientes porcentajes:

BIENES	PORCENTAJE
Vehículos	10%
Equipo de Computo	20%
Mobiliario y Equipo de Oficina	3%
Edificios	2%
Maquinaria	10%
El resto	10%

Concepto	2015	2014
Edificios no Habitacionales	87,348.4	79,856.6
Construcciones en Proceso Obra Pública	27,792.6	32,801.1
Mobiliario y Equipo de Administración	13,629.9	10,512.0
Mobiliario y Equipo Educativo y Recreativo	219.1	219.1
Equipo e Instrumental Médico y de Laboratorio	15,004.8	11,188.3
Equipo de Transporte	3,189.9	1,380.5
Maquinaria, otros Equipos y Herramientas	1,800.3	400.3
Otros Bienes Muebles	123.0	60.5
<b>Total Bienes Muebles e Inmuebles</b>	<b>149,108.0</b>	<b>136,418.4</b>
Depreciación Acumulada de Bienes Inmuebles	(4,958.0)	(3,240.5)
Depreciación Acumulada de Bienes Muebles	(6,712.2)	(3,813.2)
<b>Total Activo Fijo</b>	<b>137,437.8</b>	<b>129,364.6</b>

## Estimaciones y Deterioros.

La Universidad no ha tenido Estimaciones ni deterioros.

## Otros Activos.

La Universidad cuenta con licencias y software, sin embargo, únicamente se tiene un control administrativo para su salvaguarda.

## PASIVO.

### Cuentas y Documentos por Pagar.

El saldo que se encuentra en el pasivo circulante se integra por las cuentas por pagar a corto plazo al 31 de diciembre de 2015 y 2014 como sigue:

UNEVT

	2015	2014
<b>Proveedores por Pagar a Corto Plazo</b>		
SAT	0.0	58.3
Consultores Joca SA de CV	187.9	0.0
Grupo Demakt SA de CV	433.5	0.0
Bruce Medica Internacional SA de CV	93.9	0.0
BTL Laboratorios de Tecnología SA de CV	288.9	0.0
Educational Tolmark SA de CV	102.2	0.0
Fabricación, Comercialización y Servicio GERJO SA de CV	8.4	0.0
DM Grupo Exportador SA de CV	49.7	0.0
	<b>1,164.5</b>	<b>58.3</b>
<b>Retenciones y Contribuciones por pagar a corto plazo</b>		
2.0% por derechos de servicios de control necesarios para su	8.8	
0.2% para el D.E.M.I.C.I.C.	0.9	
0.5% para la D.E.M.C.M.I.C.	2.2	
	<b>11.9</b>	
<b>Otras Cuentas por pagar a Corto Plazo</b>		
Gobierno del Estado de México	87.0	161.8
FAM Edificio de Vinculación	1,634.4	6,552.5
FADOE 2011 ESTATAL	616.4	970.0
Pago de Reconocimiento a Servidores Públicos GEM	14.0	12.8
FADOES 2012 FEDERAL	0.0	133.3
PROMEPE 2012	205.1	205.1
FAM 2012 Edificio de Biblioteca	165.0	165.0
FADOES 2012 Estatal	715.9	2,575.2
FAM Economías	349.8	2,194.1
Cancelación de cheques en transito	12.8	8.3
FAM 2013 Edificio de Biblioteca	98.0	1,561.5
Edificio de biblioteca Ampliación economías / excedentes	1,733.2	6,106.0
PIFI 2013	0.0	10.4
FAM 2014 Edificio de Rectoría	12.8	2,854.8
PADES 2014	6,006.1	8,084.7
Clínica remozamiento de fachada excedentes de ingresos propios	211.0	211.0
Reparación de transformador y subestación eléctrica	1,329.2	1,329.2
PROFOCIE	0.1	595.2
FAM 2015 Finalización edificio de rectoría	1,972.9	0.0
ETJ Amanalco	1,150.6	0.0
<b>Total Otras Cuentas Por Pagar a Corto Plazo</b>	<b>16,314.3</b>	<b>33,730.9</b>
<b>Total Cuentas Por Pagar</b>	<b>17,490.7</b>	<b>33,789.2</b>

## 2. ESTADO DE ACTIVIDADES

Los ingresos que obtiene la Universidad provienen de los siguientes conceptos:

- a) Subsidios Estatales
- b) Subsidios Federales
- e) Ingresos Financieros

- d) Ingresos por venta de bienes y servicios de Organismos Descentralizados obtenidos de los costos por los servicios que presta la Universidad (Inscripciones, colegiaturas, consultas, constancias, reposición de credencial, entre otros.)

	2015	2014
Ingresos por Venta de Bienes y Servicios	362.6	1,138.6
Subsidio y subvenciones	57,170.4	46,878.2
Utilidades y Rendimientos de Otras Inversiones en Créditos y Valores	1,248.6	1,006.4
Otros Ingresos y Beneficios Varios	0.0	5,157.9
<b>TOTAL</b>	<b><u>58,781.6</u></b>	<b><u>54,181.1</u></b>

### Gastos y Otras Pérdidas

Los gastos de operación se cubren a través de pago directo al proveedor del bien y/o servicio y pago directo al personal adscrito.

	2015	2014
Servicios personales	25,860.8	21,380.3
Materiales y suministros	3,702.8	1,764.7
Servicios generales	5,479.2	3,431.9
	<b><u>35,042.8</u></b>	<b><u>26,576.9</u></b>
Transferencias, Asignaciones, Subsidios y Otras Ayudas	1,340.0	616.3
Inversión Pública no Capitalizable	1,150.6	1,166.5
Bienes Muebles e Intangibles	1,646.4	
Depreciación	4,660.6	3,987.7
	<b><u>8,797.6</u></b>	<b><u>5,770.5</u></b>
<b>TOTAL</b>	<b><u>43,840.4</u></b>	<b><u>32,347.4</u></b>

### 3. ESTADO DE VARIACIÓN EN LA HACIENDA PÚBLICA

El patrimonio del Universidad estará constituido por:

1. Los ingresos que obtenga por los servicios que preste en el ejercicio de sus facultades y en el cumplimiento de su objeto;
2. Las aportaciones, participaciones, subsidios y apoyos que le otorguen los gobiernos Federal, Estatal y Municipal;
3. Los legados, herencias y las donaciones otorgadas en su favor, y los productos de los fideicomisos en los que se le señale como fideicomisaria;
4. Los derechos, bienes muebles e inmuebles de su propiedad y los que adquiera por cualquier título legal; y
5. Las utilidades, intereses, dividendos, rendimientos de sus bienes, derechos y demás ingresos que adquiera por cualquier título legal.



**UNEVT**

El patrimonio generado se integra de la siguiente manera:

Resultados del Ejercicio: (Ahorro/ Desahorro)	14,941.2
Resultados de Ejercicios Anteriores	148,008.1
Revalúo de Bienes Inmuebles	0.0
Revalúo de Bienes Muebles	0.0
<b>TOTAL HACIENDA PÚBLICA/PATRIMONIO GENERADO</b>	<b>162,949.3</b>

**4. ESTADO DE FLUJOS DE EFECTIVO**

**Efectivo y Equivalentes**

El análisis de los saldos inicial y final que figuran en la última parte del Estado de Flujo de Efectivo en la cuenta de efectivo y equivalentes es como sigue:

Concepto	2015	2014
Efectivo en Bancos - Tesorería	3,563.9	20,626.1
<b>TOTAL DE EFECTIVO Y EQUIVALENTES</b>	<b>3,563.9</b>	<b>20,626.1</b>

Concepto	2015	2014
Flujos Netos de Efectivo por Actividades de Operación	14,941.2	21,833.7
Flujos Netos de Efectivo por Actividades de Inversión	-15,704.9	-10,175.0
Flujos Netos de Efectivo por Actividades de Financiamiento	-16,298.5	-2,162.0
Incremento/ disminución neta en el efectivo y equivalentes al efectivo	17,062.2	9,496.7
Efectivo y Equivalentes	20,626.1	11,129.4
<b>Efectivo y Equivalentes al Efectivo al Final del Ejercicio</b>	<b>3,563.9</b>	<b>20,626.1</b>

**5. CONCILIACIÓN ENTRE LOS INGRESOS PRESUPUESTARIOS Y CONTABLES, ASÍ COMO ENTRE LOS EGRESOS PRESUPUESTARIOS Y LOS GASTOS CONTABLES.**

Universidad Estatal del Valle de Toluca Conciliación entre los Ingresos Presupuestarios y Contables Correspondiente del 1 de Enero al 31 de Diciembre de 2015 (Miles de Pesos)		
<b>1. Ingresos Presupuestarios</b>		<b>74,297.6</b>
<b>2. Más Ingresos Contables no Presupuestarios</b>		<b>0.0</b>
Incremento por Variación de Inventarios		
Disminución del Exceso de Estimaciones por Pérdida o Deterioro u Obsolescencia		
Disminución del Exceso de Provisiones		
Otros Ingresos y Beneficios Varios		
Otros Ingresos Contables no Presupuestarios		
<b>3. Menos Ingresos Presupuestarios no Contables</b>		<b>15,516.0</b>
Productos de Capital		
Aprovechamientos Capital		
Ingresos Derivados de Financiamientos		15,516.0
Otros ingresos presupuestarios no contables		
<b>4. Ingresos Contables (4 = 1 + 2 - 3)</b>		<b>58,781.6</b>

Universidad Estatal del Valle de Toluca Conciliación entre los Egresos Presupuestarios y los Gastos contables Correspondiente del 1 de Enero al 31 de Diciembre de 2015 ( Miles de Pesos)		
<b>1.- Total de Egresos (Presupuestarios)</b>		<b>68,046.5</b>
<b>2.- Menos Egresos Presupuestarios no Contables</b>		<b>31,663.9</b>
Mobiliario y Equipo de Administración	2,910.5	
Mobiliario y Equipo Educativo y Recreativo	14.3	
Equipo e Instrumental Médico y de Laboratorio	784.6	
Vehículos y Equipo de Transporte	1,952.3	
Equipo de Defensa y Seguridad		
Maquinaria, Otros Equipos y Herramientas	1,613.5	
Activos Biológicos		
Bienes Inmuebles		
Activos Intangibles	50.9	
Obra Pública en Bienes Propios	3,634.0	
Acciones y Participaciones de Capital		
Compra de Títulos y Valores		
Inversiones en Fideicomisos, Mandatos y Otros Análogos		
Provisiones para Contingencias y Otras Erogaciones Especiales		
Amortización de la Deuda Pública		
Adeudos de Ejercicios Fiscales Anteriores (ADEFAS)	20,703.8	
<b>Otros Egresos Presupuestales No Contables</b>		
<b>3. Más Gastos Contables no Presupuestales</b>		<b>7,457.6</b>
Estimaciones, Depreciaciones, Deterioros, Obsolescencia y Amortizaciones	4,660.6	
Provisiones		
Disminución de Inventarios		
Aumento por Insuficiencia de Estimaciones por Pérdida o Deterioro u Obsolescencia		
Aumento por Insuficiencia de Provisiones		
Otros Gastos	2,797.0	
<b>Otros Gastos Contables No Presupuestales</b>		
<b>4. Total de Gasto Contable (4 = 1 - 2 + 3)</b>		<b>43,840.2</b>

## NOTAS DE MEMORIA (CUENTAS DE ORDEN)

Las cuentas de orden se utilizan para registrar movimientos de valores que no afecten o modifiquen el balance del ente contable, sin embargo su incorporación en libros es necesaria con fines de recordatorio contable, de control y en general sobre los aspectos administrativos, o bien, para consignar sus derechos o responsabilidades contingentes que puedan, o no presentarse en el futuro.

Las cuentas que se manejan para efectos de estas Notas son las siguientes:

Cuentas de Orden Contables y Presupuestales:

<b>CUENTAS DE ORDEN CONTABLES</b>		
<b>(Miles de Pesos)</b>		
	<b>2 0 1 5</b>	<b>2 0 1 4</b>
<b>CUENTAS DEUDORAS</b>		
Almacén	1,056.7	1,056.7
	<u>1,056.7</u>	<u>1,056.7</u>
<b>CUENTAS ACREEDORAS</b>		
Artículos Disponibles por el Almacén	259.0	534.3
Artículos Distribuidos por el Almacén	797.7	522.4
	<u>1,056.7</u>	<u>1,056.7</u>

<b>CUENTAS DE ORDEN PRESUPUESTALES</b>		
<b>(Miles de Pesos)</b>		
	<b>2 0 1 5</b>	<b>2 0 1 4</b>
<b>CUENTAS DEUDORAS</b>		
Ley de Ingresos Estimada	89,342.7	86,761.2
Presupuesto de Egresos por Ejercer de Gastos de Funcionamiento	10,879.6	5,237.5
Presupuesto de Egresos por Ejercer de Transferencias, Asignaciones, Subsidios y Otras Ayudas	500.8	909.7
Presupuesto de Egresos por Ejercer de Interés, Comisiones y Otros Gastos	2,864.9	20,481.2
Presupuesto de Egresos por Ejercer de Inversión	2,595.9	
Presupuesto de Egresos por Ejercer de Bienes Muebles e Inmuebles	4,455.0	1,592.6
Presupuesto de Egresos Devengado de Gastos de Funcionamiento	86.9	74.4
Presupuesto de Egresos Devengado de inversiones	1,972.9	12,479.9
Presupuesto de Egresos Pagado de Gastos de Funcionamiento	34,955.8	26,502.4
Presupuesto de Egresos Pagado de Transferencias, Asignaciones y Otras Ayudas	1,340.0	616.3
Presupuesto de Egresos Pagado de Intereses, Comisiones y Otros Gastos	20,703.8	15,470.0
Presupuesto de Egresos Pagado de Inversiones.	1,661.0	739.8
Presupuesto de Egresos Pagado de Bienes Muebles e Inmuebles	7,326.1	2,657.4
	<u>178,685.4</u>	<u>173,522.4</u>
<b>CUENTAS ACREEDORAS</b>		
Ley de Ingresos por Ejecutar	15,045.0	19,272.2
Ley de Ingreso Devengada	5,348.7	2,449.8
Ley de Ingresos Recaudada	68,949.0	65,039.2
Presupuesto de Egresos Aprobado de Gastos de Funcionamiento	45,922.4	31,814.3
Presupuesto de Egresos Aprobado de Transferencias, Asignaciones, Subsidios y Otras Ayudas	1,840.8	1,526.0
Presupuesto de Egresos Aprobado de Intereses, Comisiones y Otros Gastos	23,568.6	35,951.2
Presupuesto de Egresos Aprobado de Inversiones	6,229.8	13,219.7
Presupuesto de Egresos Aprobado de Bienes Muebles, Inmuebles	11,781.1	4,250.0
	<u>178,685.4</u>	<u>173,522.4</u>

## NOTAS DE GESTIÓN ADMINISTRATIVA

### 1. INTRODUCCIÓN

Los Estados Financieros de los entes públicos, proveen de información financiera a los principales usuarios de la misma, al Congreso y a los ciudadanos.

El objetivo del presente documento es la revelación del contexto y de los aspectos económicos-financieros más relevantes que influyeron en las decisiones del período, y que deberán ser considerados en la elaboración de los estados financieros para la mayor comprensión de los mismos y sus particularidades.

De esta manera, se informa y explica la respuesta del gobierno a las condiciones relacionadas con la información financiera de cada período de gestión; además, de exponer aquellas políticas que podrían afectar la toma de decisiones en períodos posteriores

### 2. PANORAMA ECONÓMICO Y FINANCIERO

La sociedad mexiquense exige una administración pública más eficiente en el uso de sus recursos y más eficaz en el logro de sus propósitos. El ciudadano es el factor principal de su atención y la solución de los problemas públicos su prioridad.

La Administración Pública Estatal transita a un nuevo modelo de gestión, orientado a la generación de resultados para la ciudadanía. Este modelo garantiza la estabilidad de las instituciones que han demostrado su eficacia. La Universidad Estatal del Valle de Toluca es una Institución de Educación Superior Pública comprometida para desarrollar sus actividades, atendiendo las directrices en el ámbito de su competencia conforme a lo establecido en el Plan Nacional de Desarrollo 2013-2018 del Gobierno Federal, así como el Plan de Desarrollo 2011-2017 del Gobierno del Estado de México y el respectivo Programa Sectorial de Educación.

Con el objetivo de elevar la educación superior en nuestra Institución y consolidar su desarrollo se gestionó ante la Secretaría de Educación Pública del Gobierno Federal la asignación y autorización de subsidio ordinario por la cantidad de 40 millones 673.9 miles de pesos, obteniéndose una aportación federal por la cantidad de 15 millones 610.9 miles de pesos, una aportación estatal de 20 millones 336.4 miles de pesos e ingresos propios por 4 millones 726.7 miles de pesos, sí como fondos extraordinarios por la cantidad de 9 millones 779.2 miles de pesos.

El Comité de Adquisiciones, Arrendamientos y Servicios, realizó once Sesiones Ordinarias y tres Extraordinarias; adquiriendo materiales y suministros, contratación de servicios y bienes muebles por un monto total 7 millones 326.1 miles de pesos; y en virtud de incluir recursos federales se aplica la normatividad federal.

Cabe mencionar que continúan los trabajos para la construcción del edificio de Rectoría, con una inversión de 2 millones 483.3 miles de pesos, provenientes de recursos recibidos del Fondo de Aportaciones Múltiples, FAM 2015, para continuar con la última etapa.

Un compromiso Institucional es la de contar con instalaciones dignas pertinentes y dignas, es por ello que se está construyendo el Edificio de Biblioteca, el cual registra un 50 por ciento de avance.

Mediante la implementación del Programa Operativo Anual se establecieron acciones y estrategias de planeación, organización y control, con el objeto de evaluar el avance programático y presupuestal establecido para el ejercicio 2015.

Cabe destacar que esta Universidad recibió a través del Programa de Expansión en la Oferta Educativa en Educación Media Superior y Superior (ProExOEEs) la cantidad de 2 millones 595.9

miles de pesos para el inicio de la construcción del Plantel Amanalco y 4 millones 387.9 miles de pesos para el equipamiento de los edificios de Laboratorios y Biblioteca.

Se han incrementado los servicios educativos en el ciclo escolar 2014-2015, teniendo un registro en la matrícula de 1 mil 684 alumnos, de los cuales 110 alumnos están inscritos en el Plantel Amanalco.

Se recaudó un importe total de 5 millones 545.5 miles de pesos por concepto de ingresos propios, de los cuales se solicitó la autorización para ser ejercidos en el gasto operativo, capacitación y obras.

En cumplimiento a las metas propuestas en el programa de obra se cuenta con un edificio de Aulas con un avance físico y financiero de 100 por ciento, un edificio de Laboratorios con un avance físico de 100 por ciento y financiero del 90 por ciento, una Clínica integral universitaria con un avance físico y financiero del 100 por ciento, así como un edificio de vinculación en su segunda etapa con un avance físico del 60 por ciento, un edificio de biblioteca en su segunda y tercera etapa teniendo un avance físico del 90 por ciento y financiero del 90 por ciento, además de otro edificio de aulas con un avance físico 99 por ciento y financiero del 98 por ciento, todos ellos forman parte del patrimonio de la Universidad y albergan a un total de 1,684 alumnos y 43 administrativos.

### **3. AUTORIZACIÓN E HISTORIA.**

Creación del Ente

La Universidad Estatal del Valle de Toluca es un Organismo Público Descentralizado de carácter Estatal, con personalidad jurídica y patrimonio propios, de conformidad con el decreto publicado el 20 de enero de 2009, en la Gaceta del Gobierno del Estado de México.

La entidad durante el año 2015 conto con un mando superior, tres directores de área, un director administrativo, tres subdirecciones, un abogado general, un contralor interno, cuatro jefes de departamento y dos mil noventa y un horas/semana/mes, igual que en el año anterior, por lo que en el presente no sufrió ningún incremento o disminución de su estructura.

### **4. ORGANIZACIÓN Y OBJETO SOCIAL.**

La Universidad tendrá por objeto:

Impartir educación superior en sus niveles de Licenciatura, Especialización, Maestría y Doctorado con validez oficial para formar integralmente profesionales competentes con un amplios sentido ético, humanístico y nacionalista, con un elevado compromiso social y aptos para generar y aplicar creativamente conocimientos en la solución de problemas; Organizar y realizar actividades de investigación en las áreas en las que ofrezca educación, atendiendo fundamentalmente los problemas estatales, regionales y nacionales, en relación con las necesidades del desarrollo socioeconómico de la entidad; y; Formar individuos con actitud científica, creativos, con espíritu emprendedor, innovador, orientados al logro y a la superación personal permanente, solidarios, sensibles a las realidades humanas, integrados efectivamente y comprometidos con el progreso del ser humano, del país y del Estado.

La UNEVT imparte las siguientes carreras:

Licenciatura en Acupuntura Humana Rehabilitatoria  
Licenciatura en Quiropráctica  
Licenciatura en Gerontología

Patrimonio.

El patrimonio del Universidad estará constituido por:

## UNEVT

- I. Los ingresos que obtenga por los servicios que preste en el ejercicio de sus facultades y en el cumplimiento de su objeto;
- II. Las aportaciones, participaciones, subsidios y apoyos que le otorguen los gobiernos Federal, Estatal y Municipal;
- III. Los legados, herencias y las donaciones otorgadas en su favor, y los productos de los fideicomisos en los que se le señale como fideicomisaria;
- IV. Los derechos, bienes muebles e inmuebles de su propiedad y los que adquiera por cualquier título legal; y
- V. Las utilidades, intereses, dividendos, rendimientos de sus bienes, derechos y demás ingresos que adquiera por cualquier título legal.

La Universidad, en su función de organismo público descentralizado, de carácter estatal, está sujeta al régimen fiscal siguiente:

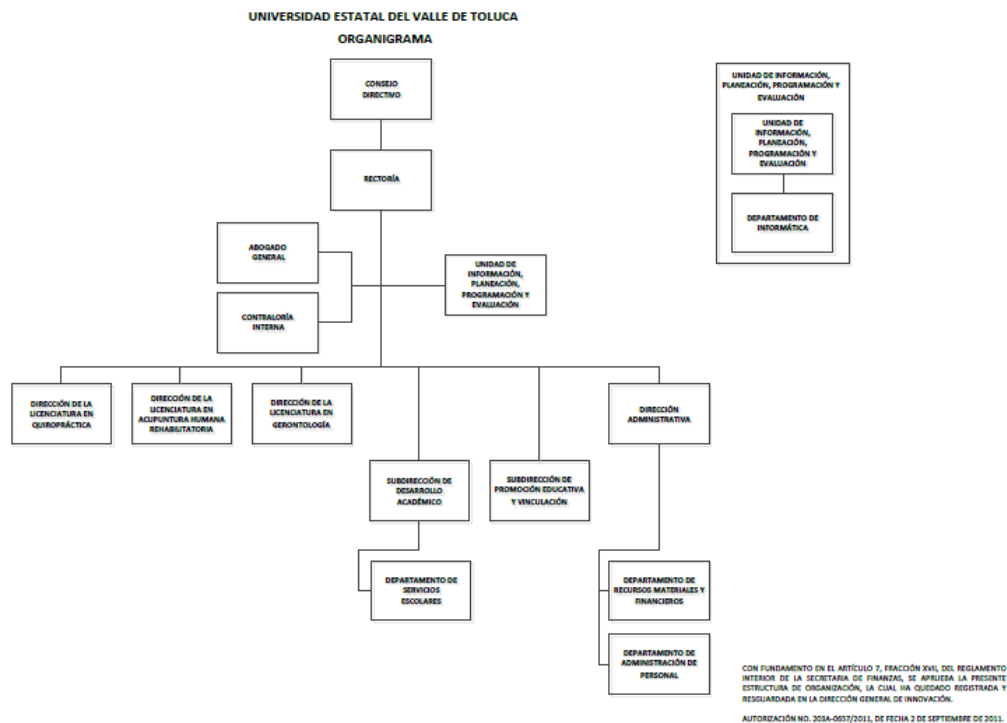
- a) El régimen fiscal para las entidades públicas es el correspondiente a personas morales con fines no lucrativos y sus obligaciones fiscales se determinan conforme al objetivo y funciones asignadas en la Constitución Política del Estado Libre y Soberano de México, en la Ley que les da origen o en su Decreto de Creación, salvo los casos en que se realicen actividades distintas a la prestación de servicios públicos.
- b) Los Poderes Legislativo y Judicial, las dependencias, organismos auxiliares, fideicomisos, entes autónomos y los municipios no efectuarán retenciones del Impuesto al Valor Agregado, de conformidad con el artículo 3, tercer párrafo de la Ley del Impuesto al Valor Agregado. No es contribuyente del Impuesto Sobre la Renta de acuerdo al cuarto párrafo de la fracción V del artículo 86 de la Ley del Impuesto Sobre la Renta.
- c) Debido a que no efectúa actos gravados para efectos del IVA, no está sujeto a la Ley del Impuesto al Valor Agregado, el IVA pagado en adquisiciones de bienes y servicios se adiciona a la inversión o al gasto.
- d) Está obligado a hacer aportaciones al Instituto de Seguridad Social del Estado de México y Municipios y Servicios Sociales a los Trabajadores del Estado (ISSEMYM).
- e) Se apega al Decreto emitido en el Diario Oficial el 5 de diciembre de 2008 por el que se otorgan diversos beneficios fiscales en materia del impuesto sobre la renta, de derechos y de aprovechamientos.

## FORMA DE GOBIERNO

La autoridad máxima de la Universidad es el Consejo Directivo del que se desglosa la estructura organizacional básica:



SECRETARÍA DE FINANZAS  
SUBSECRETARÍA DE ADMINISTRACIÓN  
DIRECCIÓN GENERAL DE INNOVACIÓN



## REGIMEN FISCAL

El régimen fiscal para las entidades públicas es el correspondiente a personas morales con fines no lucrativos y sus obligaciones fiscales se determinan conforme al objetivo y funciones asignadas en la Constitución Política del Estado Libre y Soberano de México, en la Ley que les da origen o en su Decreto de Creación, salvo los casos en que se realicen actividades distintas a la prestación de servicios públicos.

## REGIMEN LABORAL

Las entidades públicas no deben registrar ninguna provisión para contingencias por la eventuales indemnizaciones y compensaciones que tenga que pagar a su personal incluso a favor de terceros, en caso de despidos injustificados así resueltos por los Tribunales correspondientes o cualquier otra derivada de las relaciones laborales, pues las deberán reconocer en el ejercicio en que se paguen, debido a que es en ese momento cuando se afecta el presupuesto de egresos del ejercicio.

## PROVISIONES

Considerando que todo gasto debe ser previsto en el Presupuesto de Egresos Autorizado para cada ejercicio fiscal.

## 5. BASES DE PREPARACIÓN DE LOS ESTADOS FINANCIEROS.

La emisión de la información financiera es en base a los criterios generales de en la Ley General de Contabilidad Gubernamental, con el fin de lograr su adecuada armonización.

Los estados financieros que se acompañan se prepararon de acuerdo con las prácticas contables establecidas en el Manual Único de Contabilidad Gubernamental para las Dependencias y



Entidades Públicas del Gobierno y Municipios del Estado de México, siendo la principal la contenida en los principios de contabilidad gubernamental, cabe mencionar que esta práctica coincide en sus puntos principales con las Normas de Información Financiera.

La Universidad tiene establecido como obligación el registrar sus operaciones de acuerdo a los Postulados Básicos de Contabilidad Gubernamental y a la observancia de las Normas de Información Financiera emitidas por el CINIF aplicables en su caso supletoria, en relación con los egresos se apegan al Manual Único de Contabilidad Gubernamental para las Dependencias y Entidades Públicas del Gobierno y Municipios del Estado de México, siendo el instrumento básico normativo en el que se integra el catálogo de cuentas, su instructivo contable, la guía contabilizadora, así como los criterios y lineamientos para el registro de sus operaciones. Así también la Observancia del Manual de Normas y políticas para el Gasto Público del Gobierno del Estado de México y las Normas Administrativas para la Asignación y Uso de Bienes y Servicios de las Dependencias y Organismos Auxiliares del poder Ejecutivo Estatal vigente.

Las cifras mostradas en estados financieros, están presentadas en base al costo histórico. En observancia a la sección IV relativa a efectos de inflación del Manual Único de Contabilidad Gubernamental para las Dependencias y Entidades Públicas del Gobierno y Municipios del Estado de México.

Las inversiones en valores negociables del ente se administrarán con eficiencia, eficacia y honradez, para cumplir con los objetivos y programas a los que estén destinados, mismos que se encuentran representados principalmente por depósitos bancarios e inversiones de renta fija a corto plazo (es decir, que no exceda de un año y en el caso de término de su administración, al periodo constitucional), y de bajo riesgo, se registrarán a su valor de mercado (valor de la inversión, más el rendimiento acumulado). En ningún caso se podrá considerar la pérdida del monto invertido (capital).

Instrumentos de Renta Fija: Se registrarán a su valor de adquisición, los rendimientos generados se reconocen en resultados conforme se realizan, considerando las condiciones establecidas en el párrafo anterior, en los que siempre se deberá considerar el valor invertido más los rendimientos generados.

Los estados financieros se preparan tomando como base los postulados básicos de contabilidad gubernamental.

La información contable básica está conformada por el Estado de Situación Financiera, el Estado de Actividades para Entidades con fines no lucrativos, el Estado de Resultados para Entidades con fines lucrativos, el Estado de Flujos de Efectivo, Estado de Variaciones en la Hacienda Pública/ Patrimonio, Estado Analítico del Activo, así como sus notas que son parte integrante de los mismos; también se integra por los estados complementarios, como la disponibilidad del Flujo de Efectivo y la Evolución e Integración de la Deuda.

La información presupuestal se integra por el Estado de Ingresos y Egresos, el Estado Comparativo de Ingresos, el Estado Comparativo de Egresos, el Estado de Avance Presupuestal de Ingresos y el Estado de Avance Presupuestal de Egresos, así como los complementarios que detallan los ingresos y egresos por cada concepto.

La información de obra pública se clasifica en Obras en proceso y gasto ejercido; y obras concluidas y su costo.

Respecto a la clasificación del pasivo, se considerará a corto plazo el que vence dentro del ejercicio fiscal correspondiente y a largo plazo el que venza en ejercicios fiscales posteriores al que corresponda la información.

## **6. POLÍTICAS DE CONTABILIDAD SIGNIFICATIVAS.**

A continuación se presenta un resumen de las políticas contables más significativas utilizadas en la preparación de los estados financieros.

Efectos de la inflación en la información financiera.

De acuerdo al Manual Único de Contabilidad Gubernamental para las Dependencias y Entidades Públicas del Gobierno y Municipios del Estado de México (Undécima Edición) 2012. Tomando como referencia la NIF B-10 emitida por el Consejo Mexicano para la Investigación y Desarrollo de Normas de Información Financiera, A.C. y considerando que en los últimos 7 años la inflación en la economía mexicana no ha rebasado el 10% anual, se ha decidido no aplicar el procedimiento de revaluación de los estados financieros de los entes gubernamentales.

Las cifras mostradas en estados financieros adjuntos están representadas con base en el costo histórico. En observancia a la sección IV relativa a efectos de inflación del Manual Único de Contabilidad Gubernamental para las dependencias y Entidades Públicas del Gobierno y Municipios del Estado de México no se aplicó el procedimiento de revaluación de los estados financieros de la Universidad Estatal del Valle de Toluca por el ejercicio fiscal 2015.

Activo Fijo

El activo fijo se registra al costo de adquisición y la depreciación deberá calcularse, a partir del mes siguiente al de su adquisición. La depreciación se calculará para todos los bienes independientemente de su fecha de adquisición.

Transferencias, Asignaciones, Subsidios y Otras Ayudas.

Los ingresos por concepto de Subsidio Estatal y Subsidio Federal para gasto de operación y de inversión se registran al momento que se reciben.

Ingresos

Los ingresos que obtiene la Universidad provienen de los siguientes conceptos:

- a) Subsidios Estatales
- b) Subsidios Federales
- c) Ingresos Financieros
- d) Ingresos por venta de bienes y servicios de Organismos Descentralizados obtenidos de los costos por los servicios que presta la Universidad (Inscripciones, colegiaturas, constancias, consultas, entre otros.)

## **7. POSICIÓN EN MONEDA EXTRANJERA Y PROTECCIÓN POR RIESGO CAMBIARIO.**

No aplica.

## **8. REPORTE ANALÍTICO DEL ACTIVO.**

La depreciación representa la parte estimada de la capacidad de los activos que se han consumido durante un periodo, su fin es de índole informativo.

El registro contable de la depreciación tiene como objetivo reconocer la pérdida de valor de un activo que puede originarse por obsolescencia, desgaste o deterioro ordinario, defectos de fabricación, falta de uso, insuficiencia, entre otros.

La depreciación deberá calcularse, a partir del mes siguiente al de su adquisición. La depreciación se calculará para todos los bienes independientemente de su fecha de adquisición con los porcentajes siguientes:

## UNEVT

BIENES	PORCENTAJE
Vehículos	10%
Equipo de Computo	20%
Mobiliario y Equipo de Oficina	3%
Edificios	2%
Maquinaria	10%
El resto	10%

La obra pública se registra en la cuenta Construcciones en Proceso, ya que es necesario reconocerlas contablemente en forma separada a fin de conocer su grado de avance en forma objetiva y comparable para elaborar proyecciones correctas; asimismo, con la finalidad de que se muestren cifras confiables en la información financiera.

En la realización de la obra pública, el ente lleva un control por cada obra o contrato y su respectivo control presupuestal, el registro contable por obra se llevará en la contabilidad del ente y el control específico de avance de la obra tanto físico como financiero.

Las obras se identifican como:

- Capitalizables.- Aquellas que incrementan el patrimonio de la entidad pública y en su caso son susceptibles de enajenación como edificios, parques, etc.
- Transferibles.- Son las capitalizables que se realizan por una unidad ejecutora del gasto y que al concluir la obra ésta se transfiere para su operación al ente, cuando se concluya la obra con el acta de entrega-recepción o con el acta administrativa de finiquito como soporte, se deberá transferir el saldo al activo fijo para incorporarla al patrimonio.

En el caso de las obras transferibles, éstas permanecen como construcciones en proceso hasta concluir la obra, en ese momento, con el acta de entrega-recepción o con el acta administrativa de finiquito, se deberán reclasificar al activo fijo y una vez aprobada su transferencia por el Órgano de Gobierno en el ámbito de sus respectivas competencias se da de baja del activo fijo, afectando la cuenta "Complementaria de Patrimonio".

El registro de la obra pública deberá incluir el costo de la elaboración de proyectos, la propia construcción y la supervisión, así como los gastos y costos relacionados con la misma, generados desde la planeación hasta su conclusión. Independiente de la fuente de financiamiento, que puede ser: recursos propios, subsidios o transferencias, tanto estatales como federales.

Tratándose de la obra pública ejecutada con recursos estatales se realiza la retención del 2 por ciento por los servicios de control necesarios para su ejecución, la retención del 0.2 por ciento para la Delegación Estado de México del Instituto de Capacitación de la Industria de la Construcción y el 0.5 por ciento para la Delegación Estado de México de la Cámara Mexicana de la Industria de la Construcción, y las demás retenciones que establezca la normatividad aplicable.

## 9. FIDEICOMISOS, MANDATOS Y ANÁLOGOS.

No se cuenta con fideicomisos en el ente.

## 10. REPORTE DE RECAUDACIÓN.

Los ingresos propios se generan por los servicios que presta el ente, presupuesto derivado de aportaciones federales, estatales, así como los rendimientos financieros generados por las inversiones realizadas durante el ejercicio y de manera acumulada al 31 de diciembre de 2015.

CONCEPTO	IMPORTE RECAUDADO
Aportación Estatal	29,435.6
PAD	2,483.3
Aportación Federal	25,251.5
<b>IMPORTE TOTAL</b>	<b>57,170.4</b>

#### 11. INFORMACION SOBRE LA DEUDA Y EL REPORTE ANALITICO DE LA DEUDA

La Universidad no tiene algún adeudo.

#### 12. CALIFICACIONES OTORGADAS

No aplica

#### 13. PROCESO DE MEJORA

La Universidad ha implantado políticas de control interno las cuales se describen en su forma general.

- a) Constitución de órganos colegiados como son comités de Adquisiciones, Arrendamientos y Servicios.
- b) Verificaciones trimestrales del Mobiliario y Equipo.
- c) Elaboración y aprobación de Programas Anuales de Adquisiciones, Arrendamientos y servicios por parte del H. Consejo Directivo.
- d) Adhesión en contratos de servicios con el Gobierno del Estado de México.
- e) Rendición de Cuentas a través de los diferentes órganos de fiscalización.
- f) Expedición de reglamentos y lineamientos que norman el quehacer sustantivo y adjetivo de la institución.
- g) Programa de compras solidarias
- h) Dictaminación al cien por ciento de los manuales de procedimientos.
- i) Recaudación de los ingresos propios mediante formato universal.
- j) Emisión de cheques a través del sistema de contabilidad gubernamental.

#### 14. INFORMACIÓN POR SEGMENTOS

No se tiene información Financiera de manera segmentada.

#### 15. EVENTOS POSTERIORES AL CIERRE

No se tienen eventos que afecten económicamente al ente en los estados financieros.

#### 16. PARTES RELACIONADAS

No existen partes relacionadas que pudieran ejercer influencia significativa sobre la toma de decisiones financieras y operativas.

#### 17. RESPONSABILIDAD SOBRE LA PRESENTACIÓN RAZONABLE DE LOS ESTADOS FINANCIEROS

**“Bajo protesta de decir verdad declaramos que los Estados Financieros y sus notas, son razonablemente correctos y son responsabilidad del emisor”.**

El Despacho Portilla, S.C dictaminó los Estados Financieros de la Universidad Estatal del Valle de Toluca al 31 de diciembre de 2015, informando que presentan razonablemente en todos los aspectos importantes la situación financiera de la UNEVT.

# INFORMACIÓN PRESUPUESTARIA



UNEVT

**Universidad Estatal de Valle de Toluca**  
**Estado Análítico de Ingresos**  
**Del 1 de Enero al 31 de Diciembre de 2015**  
**Del 1 de Enero al 31 de diciembre de 2015**

Rubro de Ingresos	Ingreso					Diferencia (6= 5 - 1)
	Estimado	Ampliaciones y Reducciones	Modificado	Devengado	Recaudado	
	(1)	(2)	(3= 1 + 2)	(4)	(5)	
Impuestos			.0			.0
Cuotas y Aportaciones de Seguridad Social			.0			.0
Contribuciones de Mejoras			.0			.0
Derechos			.0			.0
Productos	.0	.0	.0	.0	1,248.6	1,248.6
Corriente			.0		1,248.6	1,248.6
Capital			.0			.0
Aprovechamientos	.0	.0	.0	.0	.0	.0
Corriente			.0			.0
Capital			.0			.0
Ingresos por Ventas de Bienes y Servicios	4,726.7	-4,364.1	362.6		362.6	-4,364.1
Participaciones y Aportaciones			.0			.0
Transferencias, Asignaciones, Subsidios y Otras Ayudas	38,430.6	15,870.1	54,300.7	5,348.7	51,821.7	13,391.1
Ingresos Derivados de Financiamientos		34,679.4	34,679.4		15,516.0	15,516.0
<b>Total</b>	<b>43,157.3</b>	<b>46,185.4</b>	<b>89,342.7</b>	<b>5,348.7</b>	<b>68,948.9</b>	
				<b>Ingresos excedentes'</b>		<b>25,791.6</b>

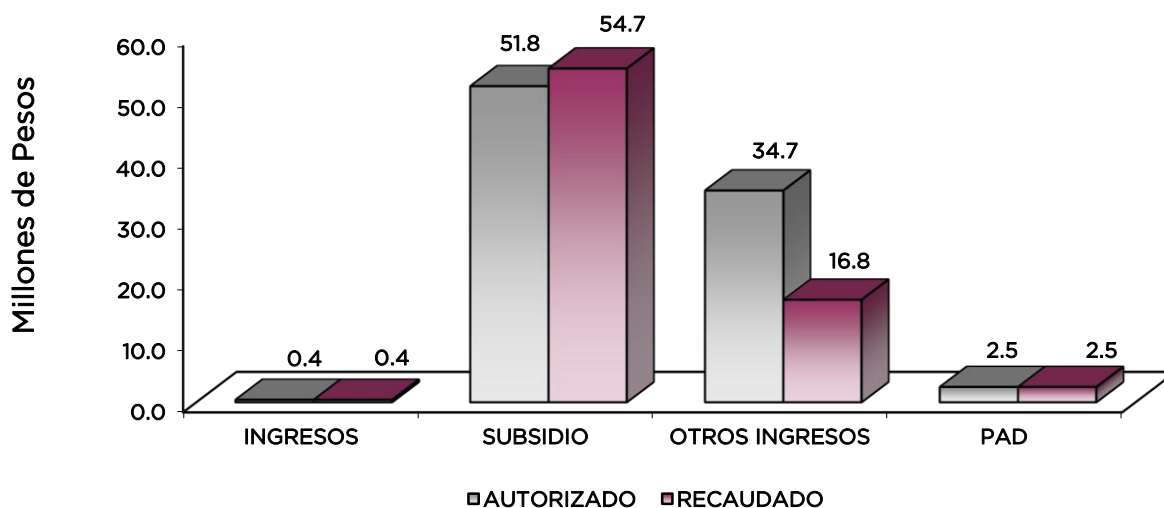
Estado Análítico de Ingresos Por Fuente de Financiamiento	Ingreso					Diferencia (6= 5 - 1)
	Estimado	y Reducciones	Modificado	Devengado	Recaudado	
	(1)	(2)	(3= 1 + 2)	(4)	(5)	
<b>Ingresos del Gobierno</b>	.0	.0	.0	.0	.0	.0
Impuestos			.0			.0
Contribuciones de Mejoras			.0			.0
Derechos			.0			.0
Productos	.0	.0	.0	.0	.0	.0
Corriente			.0		.0	.0
Capital			.0			.0
Aprovechamientos	.0	.0	.0	.0	.0	.0
Corriente			.0			.0
Capital			.0			.0
Participaciones y Aportaciones			.0			.0
Transferencias, Asignaciones, Subsidios y Otras Ayudas			.0			.0
<b>Ingresos de Organismos y Empresas</b>	<b>43,157.3</b>	<b>11,506.0</b>	<b>54,663.3</b>	<b>5,348.7</b>	<b>53,432.9</b>	<b>10,275.6</b>
Cuotas y Aportaciones de Seguridad Social			.0			.0
Ingresos por Ventas de Bienes y Servicios	4,726.7	-4,364.1	362.6		1,611.2	-3,115.5
Transferencias, Asignaciones, Subsidios y Otras Ayudas	38,430.6	15,870.1	54,300.7	5,348.7	51,821.7	13,391.1
<b>Ingresos Derivados de Financiamiento</b>	<b>.0</b>	<b>34,679.4</b>	<b>34,679.4</b>	<b>.0</b>	<b>15,516.0</b>	<b>15,516.0</b>
Ingresos Derivados de Financiamientos		34,679.4	34,679.4		15,516.0	15,516.0
<b>Total</b>	<b>43,157.3</b>	<b>46,185.4</b>	<b>89,342.7</b>	<b>5,348.7</b>	<b>68,948.9</b>	
				<b>Ingresos excedentes'</b>		<b>25,791.6</b>

Universidad Estatal del Valle de Toluca

INGRESOS

(Miles de Pesos)

INGRESOS	PREVISTO	PRESUPUESTO 2015		TOTAL AUTORIZADO	RECAUDADO	VARIACIÓN	
		ASIGNACIONES Y/O AMPLIACIONES	REDUCCIONES Y/O DISMINUCIONES			IMPORTE	%
<b>INGRESOS DE GESTIÓN</b>	<b>4,726.7</b>	<b>1,865.4</b>	<b>6,229.5</b>	<b>362.6</b>	<b>362.6</b>		
Ingresos por Venta de Bienes y Servicios	4,726.7	1,865.4	6,229.5	362.6	362.6		
<b>PARTICIPACIONES, APORTACIONES, TRANSFERENCIAS, ASIGNACIONES, SUBSIDIOS Y OTRAS AYUDAS</b>	<b>35,947.3</b>	<b>15,870.1</b>		<b>51,817.4</b>	<b>54,687.1</b>	<b>-2,869.7</b>	<b>-5.5</b>
Subsidio	35,947.3	15,870.1		51,817.4	54,687.1	-2,869.7	-5.5
<b>OTROS INGRESOS Y BENEFICIOS</b>		<b>34,679.4</b>		<b>34,679.4</b>	<b>16,764.6</b>	<b>17,914.8</b>	<b>51.7</b>
Ingresos Financieros					1,248.6	-1,248.6	
Disponibilidades Financieras		11,110.8		11,110.8	11,110.8		
Pasivos Pendientes de Liquidar al Cierre del Ejercicio					4,405.2	-4,405.2	
Pasivos Derivados de Erogaciones Devengadas y Pendientes de Ejercicios Anteriores		23,568.6		23,568.6		23,568.6	100.0
<b>S U B T O T A L</b>	<b>40,674.0</b>	<b>52,414.9</b>	<b>6,229.5</b>	<b>86,859.4</b>	<b>71,814.3</b>	<b>15,045.1</b>	<b>17.3</b>
<b>Programa de Acciones para el Desarrollo (PAD)</b>	<b>2,483.3</b>			<b>2,483.3</b>	<b>2,483.3</b>		
<b>T O T A L</b>	<b>43,157.3</b>	<b>52,414.9</b>	<b>6,229.5</b>	<b>89,342.7</b>	<b>74,297.6</b>	<b>15,045.1</b>	<b>16.8</b>





## NOTAS AL PRESUPUESTO DE INGRESOS

### INGRESOS

Se tuvo previsto recaudar ingresos por 43 millones 157.3 miles de pesos, posteriormente se autorizaron ampliaciones y traspasos netos por 46 millones 185.4 miles de pesos, lo que determinó un total autorizado por 89 millones 342.7 miles de pesos, logrando recaudar 74 millones 297.6 miles de pesos, por lo que se obtuvo una variación por 15 millones 45.1 miles de pesos, lo que representó el 16.8 por ciento del total autorizado.

### INGRESOS DE GESTIÓN

Ingresos por Venta de Bienes y Servicios

Se tuvo previsto recaudar ingresos por 4 millones 726.7 miles de pesos posteriormente se tuvo una reducción por 4 millones 364.1 miles de pesos, lo que determinó un total autorizado por 362.6 miles de pesos, mismos que fueron recaudados.

### PARTICIPACIONES, APORTACIONES, TRANSFERENCIAS, ASIGNACIONES, SUBSIDIOS Y OTRAS AYUDAS

#### SUBSIDIO

Inicialmente se previó recaudar 35 millones 947.3 miles de pesos, posteriormente se autorizaron ampliaciones por 15 millones 870.1 miles de pesos, lo que determinó un total autorizado por 51 millones 817.4 miles de pesos, logrando recaudar 54 millones 687.1 miles de pesos, obteniendo una variación de 2 millones 869.7 miles de pesos, lo que representó 5.5 por ciento respecto al monto autorizado.

#### OTROS INGRESOS Y BENEFICIOS

Se autorizaron ampliaciones por 34 millones 679.4 miles de pesos otorgadas principalmente a Pasivos derivados de Erogaciones, Devengados y Pendientes de Ejercicios Anteriores y se recaudaron ingresos por 16 millones 764.6 miles de pesos, obteniéndose una variación de 17 millones 914.8 miles de pesos, lo que representó el 51.7 por ciento respecto al monto previsto.

Del importe recaudado por 16 millones 764.6 miles de pesos, se integró principalmente de ingresos diversos por 11 millones 110.8 miles de pesos.

#### PROGRAMA DE ACCIONES PARA EL DESARROLLO

Inicialmente se autorizaron 2 millones 483.3 miles de pesos, recursos autorizados para la construcción de la finalización del edificio de Rectoría.

CUENTA PÚBLICA DEL GOBIERNO, ORGANISMOS AUXILIARES Y AUTÓNOMOS DEL ESTADO DE MÉXICO 2015

Universidad Estatal de Valle de Toluca Estado Analítico del Ejercicio del Presupuesto de Egresos Clasificación por Objeto del Gasto (Capítulo y Concepto) Del 1 de Enero al 31 de Diciembre de 2015 (Miles de Pesos)						
Concepto	Egresos					Subejercicio 6 = ( 3 - 4 )
	Aprobado 1	Ampliaciones/ (Reducciones) 2	Modificado 3 = ( 1 + 2 )	Devengado 4	Pagado 5	
<b>Servicios Personales</b>	<b>30,780.2</b>	<b>1,500.0</b>	<b>32,280.2</b>	<b>-</b>	<b>25,860.8</b>	<b>32,280.2</b>
Remuneraciones al Personal de Carácter Permanente	17,897.1	404.8	17,492.3	-	15,698.4	17,492.3
Remuneraciones al Personal de Carácter Transitorio	-	-	-	-	-	-
Remuneraciones Adicionales y Especiales	6,285.8	1,367.0	7,652.8	-	5,419.4	7,652.8
Seguridad Social	5,335.3	5.0	5,330.3	-	3,595.6	5,330.3
Otras Prestaciones Sociales y Económicas	1,262.0	542.5	1,804.5	-	1,147.4	1,804.5
Previsiones	0.0	0.3	0.3	-	-	0.3
Pago de Estímulos a Servidores Públicos	-	-	-	-	-	-
<b>Materiales y Suministros</b>	<b>2,483.0</b>	<b>3,967.1</b>	<b>6,450.1</b>	<b>-</b>	<b>3,702.8</b>	<b>6,450.1</b>
Materiales de Administración, Emisión de Documentos y Artículos Oficiales	695.6	40.0	735.6	-	692.2	735.6
Alimentos y Utensilios	46.5	185.4	231.9	-	194.0	231.9
Materias Primas y Materiales de Producción y Comercialización	-	0.8	0.8	-	0.8	0.8
Materiales y Artículos de Construcción y de Reparación	527.0	1,315.3	1,842.3	-	1,793.4	1,842.3
Productos Químicos, Farmacéuticos y de Laboratorio	751.7	619.7	1,371.4	-	445.9	1,371.4
Combustibles, Lubricantes y Aditivos	180.0	7.3	172.7	-	172.7	172.7
Vestuario, Blancos, Prendas de Protección y Artículos Deportivos	82.0	893.6	975.6	-	123.6	975.6
Materiales y Suministros Para Seguridad	-	-	-	-	-	-
Herramientas, Refacciones y Accesorios Menores	200.2	919.6	1,119.8	-	280.2	1,119.8
<b>Servicios Generales</b>	<b>3,645.4</b>	<b>3,546.7</b>	<b>7,192.1</b>	<b>86.9</b>	<b>5,392.2</b>	<b>7,105.2</b>
Servicios Básicos	829.0	208.1	1,037.1	-	774.4	1,037.1
Servicios de Arrendamiento	-	-	-	-	-	-
Servicios Profesionales, Científicos, Técnicos y Otros Servicios	852.6	905.0	1,757.6	-	1,215.0	1,757.6
Servicios Financieros, Bancarios y Comerciales	67.5	356.5	424.0	-	372.5	424.0
Servicios de Instalación, Reparación, Mantenimiento y Conservación	1,101.8	1,089.1	2,190.9	-	1,867.4	2,190.9
Servicios de Comunicación Social y Publicidad	141.4	74.1	215.5	-	145.1	215.5
Servicios de Traslado y Viáticos	187.0	73.7	260.7	-	39.5	260.7
Servicios Oficiales	46.8	66.6	113.4	-	55.1	113.4
Otros Servicios Generales	419.3	773.6	1,192.9	86.9	923.2	1,106.0
<b>Transferencias, Asignaciones, Subsidios y Otras Ayudas</b>	<b>1,336.2</b>	<b>504.6</b>	<b>1,840.8</b>	<b>-</b>	<b>1,340.0</b>	<b>1,840.8</b>
Transferencias Internas y Asignaciones al Sector Público	-	-	-	-	-	-
Transferencias al Resto del Sector Público	-	-	-	-	-	-
Subsidios y Subvenciones	50.0	10.6	60.6	-	58.2	60.6
Ayudas Sociales	1,286.2	494.0	1,780.2	-	1,281.8	1,780.2
Pensiones y Jubilaciones	-	-	-	-	-	-
Transferencias a Fideicomisos, Mandatos y Otros Análogos	-	-	-	-	-	-
Transferencias a la Seguridad Social	-	-	-	-	-	-
Donativos	-	-	-	-	-	-
Transferencias al Exterior	-	-	-	-	-	-
<b>Bienes Muebles, Inmuebles e Intangibles</b>	<b>2,429.2</b>	<b>9,351.9</b>	<b>11,781.1</b>	<b>-</b>	<b>7,326.1</b>	<b>11,781.1</b>
Mobiliario y Equipo de Administración	2,112.2	3,116.8	5,229.0	-	2,910.5	5,229.0
Mobiliario y Equipo Educativo y Recreativo	103.5	188.0	291.5	-	14.3	291.5
Equipo e Instrumental Médico y de Laboratorio	3.5	2,085.8	2,089.3	-	784.6	2,089.3
Vehículos y Equipo de Transporte	180.0	1,968.8	2,148.8	-	1,952.3	2,148.8
Equipo de Defensa y Seguridad	-	-	-	-	-	-
Maquinaria, Otros Equipos y Herramientas	-	1,820.4	1,820.4	-	1,613.5	1,820.4
Activos Biológicos	-	-	-	-	-	-
Bienes Inmuebles	-	-	-	-	-	-
Activos Intangibles	30.0	172.1	202.1	-	50.9	202.1
<b>Inversión Pública</b>	<b>2,483.3</b>	<b>3,746.5</b>	<b>6,229.8</b>	<b>1,972.9</b>	<b>1,661.0</b>	<b>4,256.9</b>
Obra Pública en Bienes de Dominio Público	2,483.3	3,746.5	6,229.8	1,972.9	1,661.0	4,256.9
Obra Pública en Bienes Propios	-	-	-	-	-	-
Proyectos Productivos y Acciones de Fomento	-	-	-	-	-	-
<b>Inversiones Financieras y Otras Provisiones</b>	<b>-</b>	<b>-</b>	<b>-</b>	<b>-</b>	<b>-</b>	<b>-</b>
Inversiones Para el Fomento de Actividades Productivas	-	-	-	-	-	-
Acciones y Participaciones de Capital	-	-	-	-	-	-
Compra de Títulos y Valores	-	-	-	-	-	-
Concesión de Préstamos	-	-	-	-	-	-
Inversiones en Fideicomisos, Mandatos y Otros Análogos	-	-	-	-	-	-
Otras Inversiones Financieras	-	-	-	-	-	-
Provisiones para Contingencias y Otras Erogaciones Especiales	-	-	-	-	-	-
<b>Participaciones y Aportaciones</b>	<b>-</b>	<b>-</b>	<b>-</b>	<b>-</b>	<b>-</b>	<b>-</b>
Participaciones	-	-	-	-	-	-
Aportaciones	-	-	-	-	-	-
Convenios	-	-	-	-	-	-
<b>Deuda Pública</b>	<b>-</b>	<b>23,568.6</b>	<b>23,568.6</b>	<b>-</b>	<b>20,703.8</b>	<b>23,568.6</b>
Amortización de la Deuda Pública	-	23,568.6	23,568.6	-	20,703.8	23,568.6
Intereses de la Deuda Pública	-	-	-	-	-	-
Comisiones de la Deuda Pública	-	-	-	-	-	-
Gastos de la Deuda Pública	-	-	-	-	-	-
Costo por Coberturas	-	-	-	-	-	-
Apoyos Financieros	-	-	-	-	-	-
Adeudos de Ejercicios Fiscales Anteriores (Adefas)	-	-	-	-	-	-
<b>Total del Gasto</b>	<b>43,157.3</b>	<b>46,185.4</b>	<b>89,342.7</b>	<b>2,059.8</b>	<b>65,986.7</b>	<b>87,282.9</b>

UNEVT

**Universidad Estatal de Valle de Toluca**  
**Estado Analítico del Ejercicio del Presupuesto de Egresos**  
**Clasificación Económica (por Tipo de Gasto)**  
**Del 1 de Enero al 31 de Diciembre de 2015**  
**(Miles de Pesos)**

Concepto	Egresos					Subejercicio
	Aprobado	Ampliaciones/ (Reducciones)	Modificado	Devengado	Pagado	
	1	2	3 = (1 + 2)	4	5	
Gasto Corriente	38,244.8	9,518.4	47,763.2	86.9	36,295.8	47,676.3
Gasto de Capital	4,912.5	13,098.4	18,010.9	1,972.9	8,987.1	16,038.0
Amortización de la Deuda y Disminución de Pasivos		23,568.6	23,568.6		20,703.8	23,568.6
<b>Total del Gasto</b>	<b>43,157.3</b>	<b>46,185.4</b>	<b>89,342.7</b>	<b>2,059.8</b>	<b>65,986.7</b>	<b>87,282.9</b>

**Universidad Estatal de Valle de Toluca**  
**Estado Analítico del Ejercicio del Presupuesto de Egresos**  
**Clasificación Administrativa**  
**Del 1 de Enero al 31 de Diciembre de 2015**  
**(Miles de Pesos)**

Concepto	Egresos					Subejercicio
	Aprobado	Ampliaciones/ (Reducciones)	Modificado	Devengado	Pagado	
	1	2	3 = (1 + 2)	4	5	
Entidades Paraestatales y Fideicomisos No Empresariales y No Financieros	43,157.3	46,185.4	89,342.7	2,059.8	65,986.7	87,282.9
Instituciones Públicas de Seguridad Social	-	-	-	-	-	-
Entidades Paraestatales Empresariales No Financieras con Participación Estatal Mayoritaria	-	-	-	-	-	-
Entidades Paraestatales Empresariales Financieras Monetarias con Participación Estatal Mayoritaria	-	-	-	-	-	-
Entidades Paraestatales Empresariales Financieras No Monetarias con Participación Estatal Mayoritaria	-	-	-	-	-	-
Fideicomisos Financieros Públicos con Participación Estatal Mayoritaria	-	-	-	-	-	-
<b>Total del Gasto</b>	<b>43,157.3</b>	<b>46,185.4</b>	<b>89,342.7</b>	<b>2,059.8</b>	<b>65,986.7</b>	<b>87,282.9</b>

**Universidad Estatal de Valle de Toluca**  
**Estado Analítico del Ejercicio del Presupuesto de Egresos**  
**Clasificación Administrativa**  
**Del 1 de Enero al 31 de Diciembre de 2015**  
**(Miles de pesos)**

Concepto	Egresos					Subejercicio
	Aprobado	Ampliaciones/ (Reducciones)	Modificado	Devengado	Pagado	
	1	2	3 = (1 + 2)	4	5	
2059P Universidad Estatal del Valle de Toluca	43,157.3	46,185.4	89,342.7	2,059.8	65,986.7	87,282.9
<b>Total del Gasto</b>	<b>43,157.3</b>	<b>46,185.4</b>	<b>89,342.7</b>	<b>2,059.8</b>	<b>65,986.7</b>	<b>87,282.9</b>

CUENTA PÚBLICA DEL GOBIERNO, ORGANISMOS AUXILIARES Y AUTÓNOMOS DEL ESTADO DE MÉXICO 2015

**Universidad Estatal de Valle de Toluca**  
**Estado Analítico del Ejercicio del Presupuesto de Egresos**  
**Clasificación Administrativa**  
**Del 1 de Enero al 31 de Diciembre de 2015**  
**(Miles de pesos)**

Concepto	Egresos					Subejercicio
	Aprobado	Ampliaciones/ (Reducciones)	Modificado	Devengado	Pagado	
	1	2	3 = (1 + 2)	4	5	
Poder Ejecutivo	43,157.3	46,185.4	89,342.7	2,059.8	65,986.7	87,282.9
Poder Legislativo			-			-
Poder Judicial			-			-
Órganos Autónomos			-			-
<b>Total del Gasto</b>	<b>43,157.3</b>	<b>46,185.4</b>	<b>89,342.7</b>	<b>2,059.8</b>	<b>65,986.7</b>	<b>87,282.9</b>

**Universidad Estatal de Valle de Toluca**  
**Estado Analítico del Ejercicio del Presupuesto de Egresos**  
**Clasificación Funcional (Finalidad y Función)**  
**Del 1 de Enero al 31 de Diciembre 2015**  
**(Miles de Pesos)**

Concepto	Egresos					Subejercicio
	Aprobado	Ampliaciones/ (Reducciones)	Modificado	Devengado	Pagado	
	1	2	3 = (1 + 2)	4	5	
<b>Gobierno</b>	<b>780.9</b>	<b>3.6</b>	<b>784.5</b>	<b>-</b>	<b>425.3</b>	<b>784.5</b>
Legislación	780.9	3.6	784.5	-	425.3	784.5
Justicia			-			-
Coordinación de la Política de Gobierno			-			-
Relaciones Exteriores			-			-
Asuntos Financieros y Hacendarios			-			-
Seguridad Nacional			-			-
Asuntos de Orden Público y de Seguridad Interior			-			-
Otros Servicios Generales			-			-
<b>Desarrollo Social</b>	<b>42,376.4</b>	<b>22,613.2</b>	<b>64,989.6</b>	<b>2,059.8</b>	<b>44,857.7</b>	<b>62,929.8</b>
Protección Ambiental			-			-
Vivienda y Servicios a la Comunidad			-			-
Salud			-			-
Recreación, Cultura y Otras Manifestaciones Sociales			-			-
Educación	42,376.4	22,613.2	64,989.6	2,059.8	44,857.7	62,929.8
Protección Social			-			-
Otros Asuntos Sociales			-			-
<b>Desarrollo Económico</b>	<b>-</b>	<b>-</b>	<b>-</b>	<b>-</b>	<b>-</b>	<b>-</b>
Asuntos Económicos, Comerciales y Laborales en General			-			-
Agropecuaria, Silvicultura, Pesca y Caza			-			-
Combustibles y Energía			-			-
Minería, Manufacturas y Construcción			-			-
Transporte			-			-
Comunicaciones			-			-
Turismo			-			-
Ciencia, Tecnología e Innovación			-			-
Otras Industrias y Otros Asuntos Económicos			-			-
<b>Otras no Clasificadas en Funciones Anteriores</b>	<b>-</b>	<b>23,568.6</b>	<b>23,568.6</b>	<b>-</b>	<b>20,703.7</b>	<b>23,568.6</b>
Transacciones de la Deuda Pública / Costo Financiero de la Deuda			-			-
Transferencias, Participaciones y Aportaciones entre Diferentes Niveles y Órdenes de Gob			-			-
Saneamiento del Sistema Financiero		23,568.6	23,568.6		20,703.7	23,568.6
Adeudos de Ejercicios Fiscales Anteriores			-			-
<b>Total del Gasto</b>	<b>43,157.3</b>	<b>46,185.4</b>	<b>89,342.7</b>	<b>2,059.8</b>	<b>65,986.7</b>	<b>87,282.9</b>

UNEVT

Universidad Estatal de Valle de Toluca  
 Endeudamiento Neto  
 Del 1 de Enero al 31 de Diciembre de 2015  
 (Miles de Pesos)

Identificación de Crédito o Instrumento	Contratación/Colocación	Amortización	Endeudamiento Neto
	A	B	C = A - B
<b>Creditos Bancarios</b>			
			-
			-
			-
			-
			-
			-
			-
<b>Total Créditos Bancarios</b>	-	-	-
<b>Otros Instrumentos de Deuda</b>			
			-
			-
			-
			-
			-
			-
<b>Total Otros Instrumentos de Deuda</b>	-	-	-
<b>TOTAL</b>	-	-	-

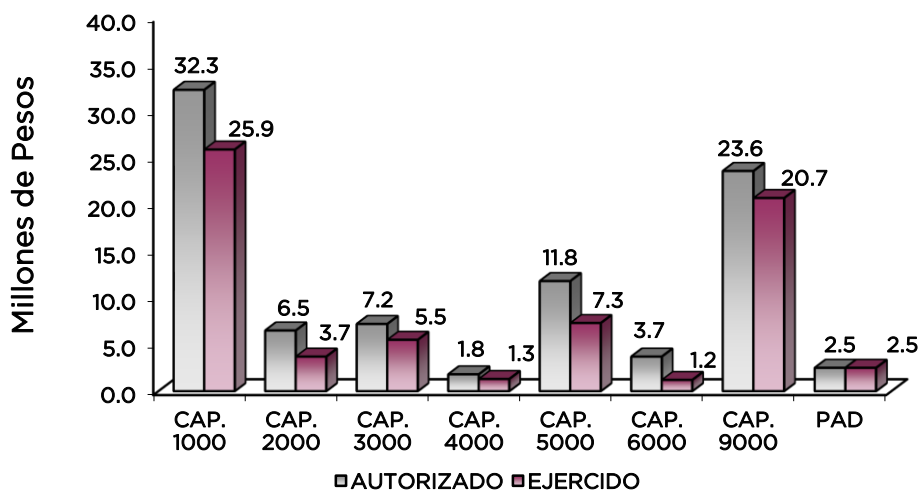
Universidad Estatal de Valle de Toluca  
 Intereses de la Deuda  
 Del 1 de Enero al 31 de Diciembre de 2015  
 (Miles de Pesos)

Identificación de Crédito o Instrumento	Devengado	Pagado
<b>Créditos Bancarios</b>		
<b>Total de Intereses de Créditos Bancarios</b>	-	-
<b>Otros Instrumentos de Deuda</b>		
<b>Total de Intereses de Otros Instrumentos de Deuda</b>	-	-
<b>TOTAL</b>	-	-

Universidad Estatal del Valle de Toluca  
EGRESOS POR CAPÍTULO

(Miles de Pesos)

EGRESOS	PREVISTO	PRESUPUESTO 2015		TOTAL AUTORIZADO	EJERCIDO	VARIACIÓN	
		ASIGNACIONES Y/O AMPLIACIONES	REDUCCIONES Y/O DISMINUCIONES			IMPORTE	%
SERVICIOS PERSONALES	30,780.2	5,514.5	4,014.5	32,280.2	25,860.8	6,419.4	19.9
MATERIALES Y SUMINISTROS	2,483.0	6,582.3	2,615.2	6,450.1	3,702.8	2,747.3	42.6
SERVICIOS GENERALES	3,645.4	5,508.3	1,961.6	7,192.1	5,479.1	1,713.0	23.8
TRANSFERENCIAS, ASIGNACIONES, SUBSIDIOS Y OTRAS AYUDAS	1,336.2	1,254.2	749.6	1,840.8	1,340.0	500.8	27.2
BIENES MUEBLES, INMUEBLES E INTANGIBLES	2,429.2	11,224.3	1,872.4	11,781.1	7,326.1	4,455.0	37.8
INVERSIÓN PÚBLICA		3,746.5		3,746.5	1,150.6	2,595.9	69.3
DEUDA PÚBLICA		23,568.6		23,568.6	20,703.8	2,864.8	12.2
<b>S U B T O T A L</b>	<b>40,674.0</b>	<b>57,398.7</b>	<b>11,213.3</b>	<b>86,859.4</b>	<b>65,563.2</b>	<b>21,296.2</b>	<b>24.5</b>
<b>INVERSIÓN PÚBLICA</b>							
Programa de Acciones para el Desarrollo (PAD)	2,483.3			2,483.3	2,483.3		
<b>T O T A L</b>	<b>43,157.3</b>	<b>57,398.7</b>	<b>11,213.3</b>	<b>89,342.7</b>	<b>68,046.5</b>	<b>21,296.2</b>	<b>23.8</b>



## NOTAS AL PRESUPUESTO DE EGRESOS

### EGRESOS

Se tuvo un presupuesto inicial de 43 millones 157.3 miles de pesos, presentando ampliaciones y traspasos netos de más por 46 millones 185.4 miles de pesos, con lo que se determinó un presupuesto modificado por 89 millones 342.7 miles de pesos, de los cuales se ejercieron 68 millones 46.5 miles de pesos, obteniendo una variación por 21 millones 296.2 miles de pesos, equivalente al 23.8 por ciento respecto al monto autorizado.

### SERVICIOS PERSONALES

Se tuvo un presupuesto autorizado inicial de 30 millones 780.2 miles de pesos, posteriormente ampliaciones y traspasos netos de más por 1 millón 500 mil pesos, obteniendo un presupuesto modificado de 32 millones 280.2 miles de pesos, de los cuales se ejercieron 25 millones 860.8 miles de pesos, por lo que se tuvo un subejercido de 6 millones 419.4 miles de pesos, lo que representó el 19.9 por ciento respecto al monto autorizado.

### MATERIALES Y SUMINISTROS

Se tuvo un autorizado inicial de 2 millones 483 mil pesos, posteriormente ampliaciones y traspasos netos de más por 3 millones 967.1 miles de pesos, lo que determinó un presupuesto modificado de 6 millones 450.1 miles de pesos. De lo anterior se ejercieron 3 millones 702.8 miles de pesos, lo que representó el 42.6 por ciento respecto al monto autorizado.

### SERVICIOS GENERALES

Se autorizó inicialmente 3 millones 645.4 miles de pesos, con ampliaciones y traspasos netos de más por 3 millones 546.7 miles de pesos, obteniendo un presupuesto modificado por 7 millones 192.1 miles de pesos. El importe ejercido fue de 5 millones 479.1 miles de pesos, obteniendo un subejercido de 1 millón 713 mil pesos, lo que representó el 23.8 por ciento respecto al monto autorizado.

### TRANSFERENCIAS, ASIGNACIONES, SUBSIDIOS Y OTRAS AYUDAS

El presupuesto autorizado inicial de este capítulo fue de 1 millón 336.2 miles de pesos, con ampliaciones y traspasos netos de más por 504.6 miles de pesos, obteniendo un presupuesto modificado de 1 millón 840.8 miles de pesos. El importe ejercido fue de 1 millón 340 mil pesos, obteniendo un subejercido de 500.8 miles de pesos, lo que representó el 27.2 por ciento respecto al monto autorizado.

### BIENES MUEBLES, INMUEBLES E INTANGIBLES

El presupuesto autorizado inicial fue de 2 millones 429.2 miles de pesos, posteriormente ampliaciones y traspasos netos de más por 9 millones 351.9 miles de pesos, obteniendo un presupuesto modificado de 11 millones 781.1 miles de pesos. El importe ejercido fue de 7 millones 326.1 miles de pesos, obteniendo un subejercido de 4 millones 455 mil pesos, lo que representó el 37.8 por ciento respecto al monto autorizado.

### INVERSION PÚBLICA

Se autorizó una ampliación de 3 millones 746.5 miles de pesos, ejerciéndose 1 millón 150.6 miles de pesos. El recurso se designó para los estudios técnicos justificativos para la construcción del edificio en Amanalco.

## DEUDA PÚBLICA

Se autorizó una ampliación para el pago de pasivos derivados de erogaciones devengadas y pendientes de liquidar al cierre del ejercicio fiscal anterior por 23 millones 568.6 miles de pesos, ejerciéndose 20 millones 703.8 miles de pesos, obteniendo un subejercicio por 2 millones 864.8 miles de pesos, lo que representó al 12.2 por ciento respecto al monto autorizado.

## PROGRAMA DE ACCIONES PARA EL DESARROLLO

Se autorizaron 2 millones 483.3 miles de pesos, los cuales se ejercieron en su totalidad para el pago de la finalización de la primera etapa del edificio de rectoría.

INFORMACIÓN PRESUPUESTAL						
Universidad Estatal del Valle de Toluca						
EGRESOS POR OBJETO DEL GASTO						
(Miles de Pesos)						
CAPÍTULO Y OBJETO DEL GASTO	P R E S U P U E S T O 2 0 1 5					
	PREVISTO	ASIGNACIONES Y/O AMPLIACIONES	REDUCCIONES Y/O DISMINUCIONES	TOTAL AUTORIZADO	EJERCIDO	VARIACIÓN
<b>SERVICIOS PERSONALES</b>	<b>30,780.2</b>	<b>5,514.5</b>	<b>4,014.5</b>	<b>32,280.2</b>	<b>25,860.8</b>	<b>6,419.4</b>
Sueldo Base	7,560.7	95.7	66.7	7,589.7	7,022.2	567.5
Hora clase	10,336.4	1,484.0	1,917.9	9,902.5	8,676.2	1,226.3
Prima por Años de Servicio				.0	.0	.0
Prima por Antigüedad				.0	.0	.0
Prima Adicional por Permanencia en el Servicio				.0	.0	.0
Prima Vacacional	2,260.1	113.2	548.4	1,824.9	983.1	841.8
Aguinaldo	3,433.3	273.6		3,706.9	2,728.5	978.4
Vacaciones no Disfrutadas por Finiquito	12.0	13.1	1.9	23.2	14.6	8.6
Compensación por Retabulación				.0	.0	.0
Gratificación	260.5	2,014.6	507.4	1,767.7	1,470.3	297.4
Gratificación por Convenio	319.9	24.5	14.4	330.0	223.0	107.0
Cuotas de Servicio de Salud	2,537.2	194.7	250.0	2,481.9	1,948.1	533.8
Cuotas al Sistema Solidario de Reparto	1,894.8	109.5	162.3	1,842.0	1,183.5	658.5
Cuotas del Sistema de Capitalización Individual	475.1	14.8	106.3	383.6	.0	383.6
Aportación para Financiar los Gastos Generales de Administración de ISSEMyM	55.4	175.5	.8	230.1	206.1	24.0
Riesgo de Trabajo	322.7	20.5	26.0	317.2	208.7	108.5
Seguros y Fianzas	50.0	49.2	23.8	75.4	49.2	26.2
Cuotas para Fondo de Retiro	56.2	.2	1.3	55.1	47.3	7.8
Seguro de Separación Individualizado	504.6	168.7	143.9	529.4	489.7	39.7
Liquidaciones por indemnizaciones por sueldos y salarios caídos	3.0	685.5	226.1	462.4	.0	462.4
Viáticos		33.6		33.6	33.6	.0
Despensa	698.3	43.3	17.3	724.3	576.7	147.6
Previsiones de carácter laboral, económica y de seguridad social		.3		.3	.0	.3
Reconocimiento a Servidores Públicos				.0	.0	.0
Estímulos por Puntualidad y Asistencia				.0	.0	.0
<b>MATERIALES Y SUMINISTROS</b>	<b>2,483.0</b>	<b>6,582.3</b>	<b>2,615.2</b>	<b>6,450.1</b>	<b>3,702.8</b>	<b>2,747.3</b>
Materiales y Útiles de Oficina	259.0	82.8	128.9	212.9	190.6	22.3
Enseres de Oficina	28.9	9.0		37.9	36.7	1.2
Material y Útiles de Imprenta y Reproducción				.0	.0	.0
Material de Foto, Cine y Grabación				.0	.0	.0
Materiales y Útiles para el Procesamiento en Equipos y Bienes Informáticos	238.2	63.7	39.1	262.8	253.2	9.6
Material de Información	6.0	2.3	5.4	2.9	2.2	.7
Material y enseres de limpieza	110.0	276.3	190.7	195.6	192.2	3.4
Material didáctico	15.0	6.7	1.9	19.8	17.4	2.4
Material para identificación y registro	38.5		34.7	3.8	.0	3.8
Material Eléctrico y Electrónico				.0	.0	.0



UNEVT

CAPÍTULO Y OBJETO DEL GASTO	P R E S U P U E S T O 2 0 1 5					
	PREVISTO	ASIGNACIONES Y/O AMPLIACIONES	REDUCCIONES Y/O DISMINUCIONES	TOTAL AUTORIZADO	EJERCIDO	VARIACIÓN
Productos alimenticios para personas	36.5	201.0	9.1	228.4	193.7	34.7
Utencilios para el servicio de alimentacion	10.0	1.5	8.1	3.4	.3	3.1
Combustibles, Lubricantes, Aditivos, carbon y sus derivados		.8		.8	.8	.0
productos minerales no metalicos	17.5		14.2	3.3	.0	3.3
Materiales Complementarios				.0		.0
Cemento y productos de concreto		.2		.2	.2	.0
Madera y productos de madera		1.4		1.4	1.4	.0
Vidrio y productos de vidrio		42.6		42.6	42.6	.0
Material electrico y electronico	51.5	765.9	250.5	566.9	559.8	7.1
Articulos metalicos para la construcción		67.3		67.3	67.3	.0
Materiales complementarios	200.0	478.1	253.3	424.8	422.7	2.1
Material de señalización	120.0	120.0	224.0	16.0	16.0	.0
Arboles y plantas de ornato	18.0	72.5		90.5	90.5	.0
Materiales de construcción	120.0	520.8	83.8	557.0	520.4	36.6
Estructuras y Manufacturas para Todo Tipo de Construcción		72.3		72.3	72.3	.0
Medicinas y Productos Farmacéuticos	4.5	40.1	40.0	4.6	4.6	.0
Materiales, accesorios y suministros médicos	747.2	1,169.6	611.4	1,305.4	412.8	892.6
Materiales, accesorios y suministros de laboratorio		122.8	61.4	61.4	28.5	32.9
Combustibles, Lubricantes y Aditivos	180.0	.2	7.5	172.7	172.7	.0
Vestuario y uniformes	55.0	833.0	69.6	818.4	.0	818.4
Prendas de seguridad y protección personal		3.0		3.0	3.0	.0
Articulos deportivos		201.7	142.3	59.4	59.0	.4
Productos textiles	15.0	41.8	15.0	41.8	41.8	.0
Blancos y otros productos textiles	12.0	41.0		53.0	19.9	33.1
Refacciones, Accesorios y Herramientas	36.0	22.7	21.4	37.3	27.6	9.7
Refacciones y Accesorios Menores de Edificios	5.0	330.2	153.1	182.1	160.6	21.5
Refacciones y accesorios menores de mobiliario y equipo de administración		90.1	90.0	.1	.1	.0
Refacciones y Accesorios para Equipo de Cómputo	47.2	18.0	23.8	41.4	33.5	7.9
Refacciones y accesorios menores de quipo e instrumental médico	60.0	3.8	63.8	.0	.0	.0
Refacciones y accesorios menores para equipo de transporte	12.0	29.7	32.2	9.5	9.0	.5
Artículos para la Extinción de Incendios	40.0	846.3	40.0	846.3	46.3	800.0
Refacciones y accesorios menores de maquinaria y otros equipos		3.1		3.1	3.1	.0
Otros Enseres				.0		.0
<b>SERVICIOS GENERALES</b>	<b>3,645.4</b>	<b>5,508.3</b>	<b>1,961.6</b>	<b>7,192.1</b>	<b>5,479.1</b>	<b>1,713.0</b>
Servicio de Energía Eléctrica	315.0	133.2	30.4	417.8	363.4	54.4
Gas	36.0	28.8		64.8	39.6	25.2
Servicio de Agua	10.0	5.2	1.5	13.7	6.1	7.6
Servicio de Telefonía Convencional	180.0	2.3	14.7	167.6	107.3	60.3
Servicio de Radiolocalización y telecomunicación	108.0	.0	26.6	81.4	61.9	19.5
Servicio de conducción de señales analogicas y digitales		280.0	204.6	75.4	.0	75.4
Servicio de Acceso a Internet	180.0	35.6		215.6	195.2	20.4
Servicio Postal y Telegráfico	.0	.8	.0	.8	.8	.0
Arrendamiento de Edificios y Locales				.0	.0	.0
Arrendamiento de Vehículos				.0	.0	.0
Arrendamiento de Maquinaria y Equipo				.0	.0	.0
Arrendamiento de Activos Intangibles				.0	.0	.0
Asesorías Asociadas a Convenios o Acuerdos	180.0	155.4	24.8	310.6	220.9	89.7
Servicios estadísticos y geograficos		802.6	525.2	277.4	.0	277.4
Servicios Informáticos		21.3		21.3	21.3	.0
Capacitación		146.1		146.1	53.3	92.8
Servicios de Apoyo Administrativo y Fotocopiado		.5		.5	.5	.0
Impresión de Documentos Oficiales para la Prestación de Servicios Públicos, Identificación, Formatos Administrativos y Fiscales, Formas Valoradas, Certificados y Títulos	30.6	76.6	2.3	104.9	100.7	4.2
Servicio de impresión de documentos oficiales	111.0	6.2	85.5	31.7	6.2	25.5
Servicios de Vigilancia	531.0	455.1	213.7	772.4	719.5	52.9
Servicios profesionales		92.6		92.6	92.6	.0
Servicios Bancarios y Financieros	35.5	143.2	44.0	134.7	113.8	20.9
Seguros y Fianzas	32.0	258.2	1.0	289.2	258.6	30.6
Reparación y mantenimiento de Inmuebles	115.0	404.0	68.5	450.5	450.5	.0
Reparación y Mantenimiento de Mobiliario y Equipo		82.7		82.7	82.7	.0
Reparación, Instalación y Mantenimiento de Bienes Informáticos, Microfilmación y Tecnologías de la Información	40.0	30.8	.5	70.3	64.3	6.0
Reparación y mantenimiento de equipo medico y de laboratorio	12.0	360.0	209.6	162.4	113.1	49.3
Reparación y Mantenimiento de Vehículos Terrestres, Aéreos y Lacustres	56.0	161.7	126.6	91.1	53.7	37.4
Reparación, instalación y mantenimiento de maquinaria y equipo		4.5		4.5	4.5	.0

CUENTA PÚBLICA DEL GOBIERNO, ORGANISMOS AUXILIARES Y AUTÓNOMOS DEL ESTADO DE MÉXICO 2015

CAPÍTULO Y OBJETO DEL GASTO	P R E S U P U E S T O 2 0 1 5					
	PREVISTO	ASIGNACIONES Y/O AMPLIACIONES	REDUCCIONES Y/O DISMINUCIONES	TOTAL AUTORIZADO	EJERCIDO	VARIACIÓN
Servicios de Lavandería, Limpieza e Higiene	842.8	229.1		1,071.9	984.3	87.6
Servicios de fumigación	36.0	233.7	12.0	257.7	114.4	143.3
Gastos de publicidad y propaganda	1.4			1.4	.0	1.4
Publicaciones Oficiales y de Información en General para Difusión	60.0	161.0	7.0	214.0	145.1	68.9
Servicios de cine y grabación	80.0		80.0	.0	.0	.0
Transportación aérea	12.0	156.9	12.0	156.9	26.9	130.0
Viaticos en el extranjero	175.0		148.1	26.9	.0	26.9
Gasto de instalación y traslado de menaje		5.4		5.4	5.4	.0
Otros servicios de traslado y hospedaje		71.5		71.5	7.2	64.3
Gastos de ceremonial	35.0		15.0	20.0	8.3	11.7
Gastos de Traslado por Vía Terrestre				.0		.0
Exposiciones y Ferias				.0		.0
Gastos de ceremonias oficiales y de orden social	11.8	45.2	3.6	53.4	46.8	6.6
Congresos y Convenciones		40.0		40.0	.0	40.0
Otros Impuestos y Derechos	5.0	149.0	38.7	115.3	38.9	76.4
Penas, multas, accesorios y actualizaciones		3.5		3.5	3.3	.2
Impuesto sobre nominas		20.4	20.3	.1	.0	.1
Impuesto sobre la renta		2.5		2.5	2.2	.3
Cuotas y suscripciones		23.0		23.0	7.5	15.5
Impuesto sobre Erogaciones por Remuneraciones al Trabajo Personal	405.0	326.1	7.3	723.8	667.9	55.9
Gastos de Servicios Menores	9.3	44.3	1.4	52.2	17.8	34.4
Subcontratación con terceros		36.0		36.0	36.0	.0
Proyectos para la prestación de servicios		273.3	36.7	236.6	236.6	.0
<b>TRANSFERENCIAS, ASIGNACIONES, SUBSIDIOS Y OTRAS AYUDAS</b>	<b>1,336.2</b>	<b>1,254.2</b>	<b>749.6</b>	<b>1,840.8</b>	<b>1,340.0</b>	<b>500.8</b>
Devolución de ingresos indebidos		10.6		10.6	8.3	2.3
Subsidios para capacitación y becas	50.0			50.0	50.0	.0
Gastos relacionados con actividades culturales, deportivas		278.7		278.7	278.7	.0
Gastos por servicios de traslado de personas	72.0	207.0	95.8	183.2	114.0	69.2
Becas	310.0	133.0	232.6	210.4	889.0	
Capacitación	896.2	624.9	421.2	1,099.9	.0	1,099.9
premios, recompensas y pensión recreativa estudiantil	8.0			<b>8.0</b>		
<b>BIENES MUEBLES, INMUEBLES E INTANGIBLES</b>	<b>2,429.2</b>	<b>11,224.3</b>	<b>1,872.4</b>	<b>11,781.1</b>	<b>7,326.1</b>	<b>4,455.0</b>
Muebles y Enseres	371.0	2,210.0	306.7	2,274.3	1,334.1	940.2
Artículos de biblioteca	1,070.2	353.3	427.4	996.1	696.6	299.5
Bienes informáticos	646.0	1,464.5	494.6	1,615.9	646.6	969.3
Otros Bienes Muebles	25.0	182.6	120.0	87.6	62.6	25.0
Otros equipos electricos y electronicos de oficina		431.4	176.3	255.1	170.7	84.4
Equipos y aparatos audiovisuales	103.5	249.0	90.0	262.5	14.2	248.3
Equipo de foto cine y grabación		16.0		16.0	.0	16.0
Otro equipo educacional y recreativo		93.0	80.0	13.0	.0	13.0
Equipo médico y de laboratorio		2,085.8		2,085.8	784.7	1,301.1
Instrumental medico y de laboratorio	3.5			3.5	.0	3.5
Vehículos y Equipo de Transporte Terrestre	180.0	1,700.0	50.0	1,830.0	1,792.9	37.1
Otros equipos de transporte		318.8		318.8	159.4	159.4
Equipos de generación eléctrica, aparatos y accesorios electricos		1,817.8		1,817.8	1,610.9	206.9
Herramientas, maquina, herramienta y equipo		62.6	60.0	2.6	2.6	.0
Software	30.0	239.5	67.4	202.1	50.8	151.3
<b>INVERSIÓN PÚBLICA</b>	<b>.0</b>	<b>3,746.5</b>	<b>.0</b>	<b>3,746.5</b>	<b>1,150.6</b>	<b>2,595.9</b>
Obra Estatal o Municipal		3,746.5		3,746.5	1,150.6	2,595.9
<b>DEUDA PÚBLICA</b>	<b>.0</b>	<b>23,568.6</b>	<b>.0</b>	<b>23,568.6</b>	<b>20,703.8</b>	<b>2,864.8</b>
Por el Ejercicio Inmediato Anterior		23,568.6		23,568.6	20,703.8	2,864.8
<b>SUBTOTAL</b>	<b>40,674.0</b>	<b>57,398.7</b>	<b>11,213.3</b>	<b>86,859.4</b>	<b>65,563.2</b>	<b>21,296.2</b>
<b>INVERSIÓN PÚBLICA</b>	<b>2,483.3</b>	<b>.0</b>	<b>.0</b>	<b>2,483.3</b>	<b>2,483.3</b>	<b>.0</b>
<b>Programa de Acciones para el Desarrollo (PAD)</b>	2,483.3			2,483.3	2,483.3	.0
<b>T O T A L</b>	<b>43,157.3</b>	<b>57,398.7</b>	<b>11,213.3</b>	<b>89,342.7</b>	<b>68,046.5</b>	<b>21,296.2</b>

# INFORMACIÓN PROGRAMÁTICA



UNEVT

Universidad Estatal del Valle de Toluca  
Gasto por Categoría Programática  
Del 1 de Enero al 31 de Diciembre de 2015  
(Miles de Pesos)

Concepto	Egresos					Subejercicio
	Aprobado	Ampliaciones/ (Reducciones)	Modificado	Devengado	Pagado	
	1	2	3=(1 + 2)	4	5	
<b>Programas</b>	<b>43,157.3</b>	<b>22,616.8</b>	<b>65,774.1</b>	<b>2,059.8</b>	<b>45,283.0</b>	<b>63,714.3</b>
<b>Subsidios: Sector Social y Privado o Entidades Federativas y Municipios</b>	-	-	-	-	-	-
Sujetos o Reglas de Operación			-			-
Otros Subsidios			-			-
<b>Desempeño de las Funciones</b>	<b>43,157.3</b>	<b>22,616.8</b>	<b>65,774.1</b>	<b>2,059.8</b>	<b>45,283.0</b>	<b>63,714.3</b>
Prestación de Servicios Públicos	43,157.3	22,616.8	65,774.1	2,059.8	45,283.0	63,714.3
Provisión de Bienes Públicos			-			-
Planeación, Seguimiento y Evaluación de Políticas Públicas			-			-
Promoción y Fomento			-			-
Regulación y Supervisión			-			-
Funciones de las Fuerzas Armadas (Únicamente Gobierno Federal)			-			-
Específicos			-			-
Proyectos de Inversión			-			-
<b>Administrativos y de Apoyo</b>	-	-	-	-	-	-
Apoyo al Proceso Presupuestario y para Mejorar la Eficiencia Institucional			-			-
Apoyo a la Función Pública y al Mejoramiento de la Gestión			-			-
Operaciones Ajenas			-			-
<b>Compromisos</b>	-	-	-	-	-	-
Obligaciones de Cumplimiento de Resolución Jurisdiccional			-			-
Desastres Naturales			-			-
<b>Obligaciones</b>	-	-	-	-	-	-
Pensiones y Jubilaciones			-			-
Aportaciones a la Seguridad Social			-			-
Aportaciones a Fondos de Estabilización			-			-
Aportaciones a Fondos de Inversión y Reestructura de Pensiones			-			-
<b>Programa de Gasto Federalizado (Gobierno Federal)</b>	-	-	-	-	-	-
Gasto Federalizado			-			-
<b>Participaciones a Entidades Federativas y Municipios</b>			-			-
<b>Costo Financiero, Deuda o Apoyos a Deudores y Ahorradores de la Banca</b>			-			-
<b>Adeudos de Ejercicios Fiscales Anteriores</b>		<b>23,568.6</b>	<b>23,568.6</b>		<b>20,703.7</b>	<b>23,568.6</b>
<b>Total del Gasto</b>	<b>43,157.3</b>	<b>46,185.4</b>	<b>89,342.7</b>	<b>2,059.8</b>	<b>65,986.7</b>	<b>87,282.9</b>

El Plan de Desarrollo del Estado de México 2011-2017, es un documento que proyecta una visión integral del Estado de México, reconoce la diversidad política, así como el perfil y la vocación económica y social de cada región y municipio, con la finalidad de establecer estrategias de acción que nos permitirán aprovechar las áreas de oportunidad y fomentar el crecimiento de las zonas rurales, urbanas y metropolitanas de la entidad.

### Gobierno de Resultados

El Gobierno Estatal está orientado a la obtención de resultados; es decir, a que las políticas públicas tengan un impacto positivo en la realidad de la entidad, para lo cual es necesario que las mismas sean consecuencia de un proceso integral de planeación, de una ejecución eficiente de las políticas públicas y de la evaluación continua de las acciones de gobierno.

### Gobierno Solidario

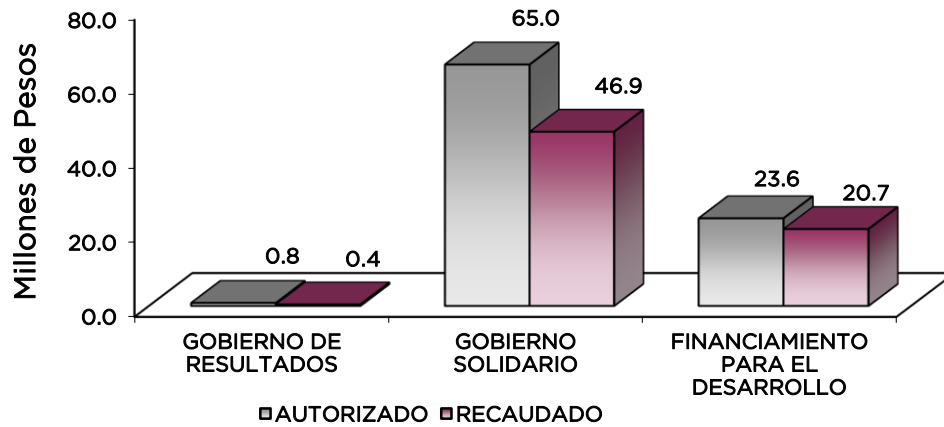
El Gobierno Estatal se ha planteado como visión ofrecer un elevado nivel de vida y una mayor igualdad de oportunidades, asumiendo su papel como Gobierno Solidario. Para ello, se han establecido objetivos apegados a la realidad de la entidad, que delinearán la política social durante los próximos años y tendrán un impacto directo en el mejoramiento de las condiciones de desarrollo humano y social de los mexiquenses: Ser reconocido como el Gobierno de la Educación; Combatir la Pobreza; Mejorar la Calidad de Vida de los Mexiquenses mediante la Transformación Positiva de su Entorno y Alcanzar una Sociedad más igualitaria a través de la atención a grupos en situación de vulnerabilidad.

### Financiamiento para el Desarrollo

El Gobierno Estatal requiere de recursos financieros para fomentar el desarrollo. Debido a las metas y objetivos que se han establecido, cada peso que se presupueste debe asignarse y gastarse de manera eficiente. Los recursos deben dirigirse a proyectos que causen el mayor impacto en el bienestar de los mexiquenses.

Universidad Estatal del Valle de Toluca EGRESOS POR PILAR Y/O EJE TRANSVERSAL (Miles de Pesos)							
PILAR Y/O EJE TRANSVERSAL	PREVISTO	P R E S U P U E S T O		2 0 1 5		VARIACIÓN	
		ASIGNACIONES Y/O AMPLIACIONES	REDUCCIONES Y/O DISMINUCIONES	TOTAL AUTORIZADO	EJERCIDO	IMPORTE	%
Gobierno de Resultados	780.9	63.1	59.5	784.5	425.3	359.2	45.8
Gobierno Solidario	42,376.4	33,767.0	11,153.8	64,989.6	46,917.4	18,072.2	27.8
Financiamiento para el Desarrollo		23,568.6		23,568.6	20,703.8	2,864.8	12.2
<b>T O T A L</b>	<b>43,157.3</b> =====	<b>57,398.7</b> =====	<b>11,213.3</b> =====	<b>89,342.7</b> =====	<b>68,046.5</b> =====	<b>21,296.2</b> =====	<b>23.8</b>

## UNEVT



### FINALIDAD

### GOBIERNO

### DESARROLLO SOCIAL

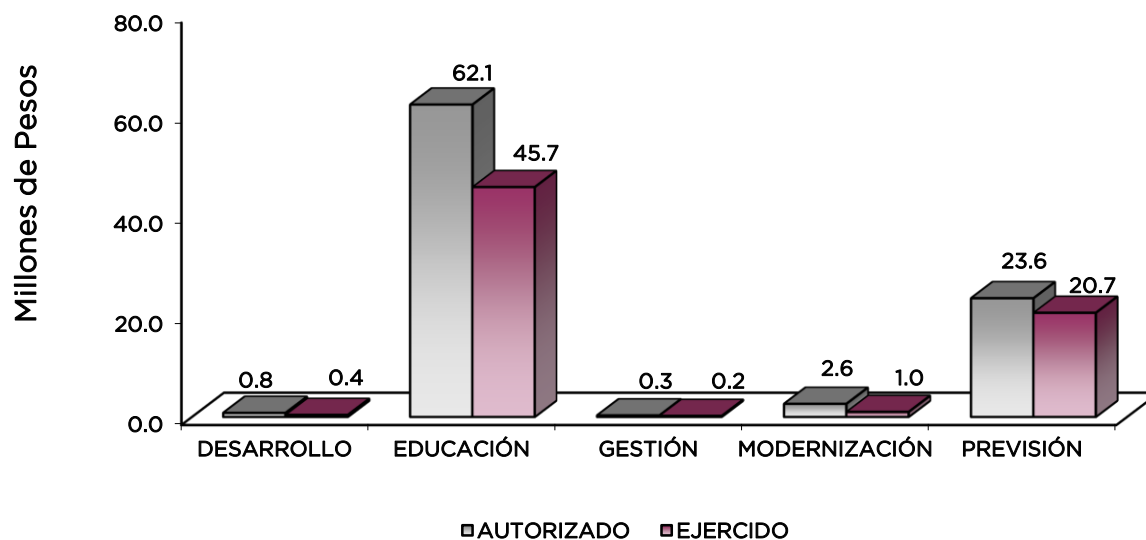
En esta finalidad se avanzará en la provisión de servicios a la población en materia de Protección Social, Educación, Salud y Vivienda y Servicios a la Comunidad, con lo que se apoyará fundamentalmente la consecución de las Metas Nacionales México Incluyente y México con Educación de Calidad.

El Programa que desarrolló la Universidad Estatal del Valle de Toluca, busca cumplir los siguientes objetivos:

- Mejorar la calidad de la educación en todos los niveles.
- Formar integralmente al alumno para mejorar la calidad en la educación con énfasis en una formación a partir de valores universales, actitudes y hábitos positivos, mediante conocimientos y competencias.
- Impulsar la vinculación efectiva de la Educación Media Superior y la Educación Superior con los sectores público, privado y social.

Universidad Estatal del Valle de Toluca  
EGRESOS POR PROGRAMA  
(Miles de Pesos)

PROGRAMA	PRESUPUESTO 2015			TOTAL AUTORIZADO	EJERCIDO	VARIACIÓN	
	PREVISTO	ASIGNACIONES Y/O AMPLIACIONES	REDUCCIONES Y/O DISMINUCIONES			IMPORTE	%
Desarrollo de la Función Pública y Ética en el Servicio Público	780.9	63.1	59.5	784.5	425.3	359.2	45.8
Educación Superior	39,356.2	33,253.6	10,547.4	62,062.4	45,725.3	16,337.1	26.3
Gestión de las Políticas Educativas	411.7	192.4	304.7	299.4	240.3	59.1	19.7
Modernización de la Educación	2,608.5	321.0	301.7	2,627.8	951.8	1,676.0	63.8
Previsiones para el Pago de Adeudo de Ejercicios Fiscales Anteriores		23,568.6		23,568.6	20,703.8	2,864.8	12.2
<b>TOTAL</b>	<b>43,157.3</b>	<b>57,398.7</b>	<b>11,213.3</b>	<b>89,342.7</b>	<b>68,046.5</b>	<b>21,296.2</b>	<b>23.8</b>





## AVANCE OPERATIVO-PROGRAMÁTICO Y PRESUPUESTAL

### GOBIERNO DE RESULTADOS

#### GOBIERNO

#### COORDINACIÓN DE LAS POLÍTICAS DE GOBIERNO

#### 01 03 04 01 DESARROLLO DE LA FUNCIÓN PÚBLICA Y ÉTICA EN EL SERVICIO PÚBLICO

#### 01 03 04 01 01 01 FISCALIZACIÓN, CONTROL Y EVALUACIÓN INTERNA DE LA GESTIÓN PÚBLICA

**Realizar Auditorías, con el propósito de verificar el cumplimiento del marco normativo que regula el funcionamiento de las dependencias y organismos auxiliares del Ejecutivo Estatal y los Ayuntamientos.** El Órgano Interno de Control realizó 5 auditorías para analizar, verificar y evaluar de manera objetiva, las evidencias relacionadas con los informes de las actividades financieras y de gestión del organismo, con el fin de determinar el grado de cumplimiento y apego a la normatividad, que significó el 100 por ciento de lo programado.

**Realizar Evaluaciones para determinar el grado de eficacia y eficiencia en los procesos, así como en el desempeño institucional de las dependencias y organismos auxiliares del Ejecutivo Estatal.** Se llevó a cabo 1 proceso de evaluación con la finalidad de determinar el grado de eficacia y eficiencia con que han sido empleados los recursos destinados a alcanzar los objetivos previstos en la atención a la comunidad universitaria, posibilitando la determinación de las desviaciones y la adopción de medidas correctivas que garanticen el cumplimiento adecuado de las metas, alcanzando el 100 por ciento de lo programado.

**Realizar inspecciones a rubros específicos en las dependencias, organismos auxiliares del Ejecutivo Estatal y en su caso Ayuntamientos, con el propósito de constatar el cumplimiento del marco normativo que lo regula.** Con la finalidad de llevar a cabo el examen físico de los recursos o de documentos que soportan las operaciones administrativas del organismo se realizaron 30 inspecciones, cubriendo así la meta programada en un 100 por ciento.

**Participar en testificaciones, con el propósito de asegurarse que los actos administrativos se realicen conforme a la normatividad vigente.** La Contraloría Interna participó en 4 verificaciones de actos oficiales y otros que celebraron el organismo y sus servidores públicos, con la finalidad de dejar constancia, cubriendo la meta programada en un 100 por ciento.

**Participación del órgano interno de control en reuniones que por mandato legal o disposición administrativa así lo requiere.** La Titular del Órgano Interno de Control intervino en 25 de 23 sesiones programadas con órganos de gobierno, órganos colegiados y reuniones de trabajo, que por mandato legal o de orden administrativo, requieren de servidores públicos representantes de la Contraloría Interna.

La mejoría de las participaciones se centra en el Comité de Adquisiciones de Bienes y Servicios lográndose superar la meta en un 8.7 por ciento.

### DESARROLLO SOCIAL

#### EDUCACIÓN

#### 02 05 03 01 EDUCACIÓN SUPERIOR.

#### 02 05 03 01 01 02 EDUCACIÓN SUPERIOR UNIVERSITARIA

**Atender a los alumnos de nuevo ingreso de educación superior universitaria.** Es un compromiso con la sociedad incrementar los servicios educativos en el nivel superior, por lo que con la apertura del Plantel de Amanalco y la promoción y difusión que se realiza en la Región VII Lerma,

la Universidad registró 590 alumnos de nuevo ingreso de 603 alumnos programados, cumpliendo el 97.8 por ciento de lo programado.

**Atender a la matrícula de educación superior universitaria.** Con la finalidad de incrementar la absorción y la cobertura educativa de la Universidad, se dio atención al Convenio Estratégico del Gobierno del Estado de México -UAEMEX, atendiendo alumnos provenientes de Normales y de la UNAM, acción por el cual se registró una matrícula de 1 mil 794 alumnos de 1 mil 512 alumnos programados, con lo que se superó la meta en un 18.7 por ciento.

**Desarrollar proyectos de investigación.** Con la finalidad de generar conocimientos que promuevan el crecimiento académico de los docentes y alumnos, se desarrollaron 11 proyectos de investigación, lo que equivale al 100 por ciento la meta programada.

**Capacitar al personal directivo y administrativo.** Se capacitó a 42 servidores públicos, entre ellos directivos y administrativos, con el objeto de que cuenten con los conocimientos necesarios para el buen desempeño de las actividades que se desarrollan en cada una de las Unidades Administrativas de esta Universidad, alcanzando la meta un 100 por ciento.

**Capacitar al personal docente.** Se capacitó a 70 docentes, con propósito de elevar los conocimientos, aptitudes y habilidades profesionales que permitan un correcto desempeño en las aulas de la institución, cubriendo así la meta programada en un 100 por ciento.

**Lograr que los alumnos concluyan sus estudios en el periodo establecido.** En el año 2015 esta Universidad contó con la tercera generación de pasantes, con un total de 178 alumnos de la generación 2010-2015 cumpliendo la meta al 100 por ciento.

**Lograr la titulación de alumnos egresados de educación superior universitaria.** Derivado de las diversas opciones con que cuenta la Universidad para que el alumno logre la titulación académica, se superó la meta en un 16.7 por ciento.

**Evaluar al personal docente para conocer el nivel deseable de competencia.** Se realizó una evaluación a 88 docentes de los tres programas educativos, con la finalidad de conocer las necesidades de capacitación y establecer las acciones necesarias que permiten ofrecer una educación de calidad, con lo que superó la meta en 3.5 por ciento.

**Realizar acciones culturales y deportivas.** Se realizaron 8 acciones, con la finalidad de fomentar la formación integral de los alumnos, con actividades artísticas y deportivas, cubriendo la meta en un 100 por ciento.

**Realizar proyectos emprendedores en educación superior universitaria.** Con la finalidad de desarrollar habilidades, talentos y espíritu emprendedor entre la comunidad estudiantil se realizó 1 proyecto emprendedor, cumpliendo el 100 por ciento.

**Contactar alumnos egresados en educación superior universitaria.** Con la finalidad de establecer un vínculo de comunicación permanente entre la Universidad y sus egresados se contacto a 90 egresados, cubriendo la meta en un 100 por ciento.

**Rehabilitar y/o mantener infraestructura física.** Con el objeto de que los alumnos de esta Casa de Estudios cuenten con espacios adecuados para su formación académica, se realiza el mantenimiento adecuado a las instalaciones, en este contexto se realiza la modernización y equipamiento del edificio de laboratorios, con estas acciones se da atención a la meta en 100 por ciento.

## 02 05 06 01 GESTIÓN DE LAS POLÍTICAS EDUCATIVAS

### 02 05 06 01 02 04 VINCULACIÓN CON EL SECTOR PRODUCTIVO

**Firmar nuevos convenios con los sectores público, privado y social.** Como parte de las acciones que realiza esta Casa de Estudios para fortalecer la formación integral de los estudiantes, es la consolidación de convenios de colaboración y apoyo interinstitucional con el sector público,

privado y social, en este contexto, se logró la firma de 11 convenios, alcanzo así la meta en un 100 por ciento.

**Integrar alumnos al programa de educación dual.** El objeto primordial del Sistema Dual es la búsqueda de la vinculación de la teoría y la práctica, integrando al estudiante en la empresa para desarrollar sus competencias profesionales, al tiempo que desarrolla competencias genéricas y disciplinares a fin de lograr una educación integral, motivo por el que esta Institución integro a 41 alumnos de los tres programas educativos, cubriendo así la meta en un 100 por ciento.

**02 05 06 02 MODERNIZACIÓN DE LA EDUCACIÓN**

**02 05 06 02 01 01 FORTALECIMIENTO DE LA CALIDAD EDUCATIVA.**

**Impartir el idioma inglés a los alumnos en educación superior.** Esta Casa de Estudios con la finalidad de fomentar e impulsar acciones encaminadas a la enseñanza del idioma inglés en la educación, como lo establece el Plan de Desarrollo 2011-2017 del Estado de México, se logró que 200 alumnos participaran en cursos del idioma inglés, lo que permitió cumplir la meta en un 100 por ciento.

**02 05 06 02 01 04 TECNOLOGÍA APLICADA A LA EDUCACIÓN**

**Optimizar el uso de equipo de cómputo en el proceso de enseñanza-aprendizaje en educación superior.** Una herramienta importante para fortalecer el proceso de enseñanza-aprendizaje en nuestra institución es la utilización de equipo informático (computadoras), por lo que se facilitó el acceso a la comunidad estudiantil a 130 equipos de cómputo de 180 equipos programados, cumpliendo un 72.2 por ciento.

**02 05 06 02 01 05 CONVIVENCIA ESCOLAR SIN VIOLENCIA**

**Realizar acciones para la prevención de la violencia escolar en educación superior.** En atención a lo establecido en el Plan de Desarrollo 2011-2017 del estado de México, se realizaron 6 acciones para prevenir la violencia escolar en nuestras aulas, cubriendo así la meta en un 100 por ciento.

**Realizar acciones de equidad de género en educación superior.** Una prioridad para la universidad es contar con una cultura que promueva la equidad de género entre nuestra comunidad, motivo por lo que se realizaron 6 acciones, alcanzo la meta al 100 por ciento.

Universidad Estatal del Valle de Toluca AVANCE OPERATIVO - PROGRAMÁTICO Y PRESUPUESTAL ENERO - DICIEMBRE DE 2015														
FIN	FUN	SF	PP	SP	Pr	DESCRIPCIÓN	M UNIDAD DE	E PROGRA- MADO	T ALCAN- ZADO	A S AVANC E %	PRESUPUESTO 2015			
											AUTORIZADO	EJERCIDO	%	
<b>GOBIERNO</b>														
<b>COORDINACIÓN DE LAS POLÍTICAS DE GOBIERNO</b>														
01	03	04	01				<b>DESARROLLO DE LA FUNCIÓN PÚBLICA Y ÉTICA EN EL SERVICIO PÚBLICO</b>					784.5	425.3	54.2
01	03	04	01	01	01	<b>FIZCALIZACIÓN, CONTROL Y EVALUACIÓN INTERNA DE LA GESTIÓN PÚBLICA</b>						784.5	425.3	54.2
						Realizar Auditorías, con el Propósito de Verificar el Cumplimiento del Marco Normativo que Regula el Funcionamiento de las Dependencias y Organismos Auxiliares del Ejecutivo Estatal y los Ayuntamientos	Auditoría	5	5	100.0				
						Realizar Evaluaciones para Determinar el Grado de Eficacia y Eficiencia en los Procesos, así como en el Desempeño Institucional de las Dependencias y Organismos Auxiliares del Ejecutivo Estatal	Evaluación	1	1	100.0				
						Realizar Inspecciones a Rubros Especificos en las Dependencias, Organismos Auxiliares del Ejecutivo Estatal y en su caso Ayuntamientos, con el propósito de Constatar el Cumplimiento del Marco Normativo que lo Regula	Inspección	30	30	100.0				

CUENTA PÚBLICA DEL GOBIERNO, ORGANISMOS AUXILIARES Y AUTÓNOMOS DEL ESTADO DE MÉXICO 2015

FIN	FUN	SF	PP	SP	Pr	DESCRIPCIÓN	M UNIDAD DE	E PROGRA- MADO	T A	S ALCAN- ZADO	AVANC E %	PRESUPUESTO 2015		
												AUTORIZADO	EJERCIDO	%
						Participar en testificaciones, con el Propósito de Asegurarse que los Actos Administrativos se Realicen Conforme a la Normatividad Vigente	Testificación	4		4	100.0			
						Participación del Órgano de Control Interno en Reuniones que por Mandato Legal o Disposición Administrativa así lo Requiera	Sesión	23		25	108.7			
						<b>DESARROLLO SOCIAL</b>								
						<b>EDUCACIÓN</b>								
02	05	03	01			<b>EDUCACIÓN SUPERIOR</b>						<b>62,062.4</b>	<b>45,725.3</b>	<b>73.7</b>
02	05	03	01	01	02	<b>EDUCACIÓN SUPERIOR UNIVERSITARIA</b>						<b>62,062.4</b>	<b>45,725.3</b>	<b>73.7</b>
						Atender a los Alumnos de Nuevo Ingreso de Educación Superior Universitaria	Alumno	603		590	97.8			
						Atender la Matrícula de Educación Superior Universitaria	Alumno	1,512		1,794	118.7			
						Desarrollar Proyectos de Investigación	Proyecto	11		11	100.0			
						Capacitar al Personal Directivo y Administrativo	Persona	42		42	100.0			
						Capacitar al Personal Docente	Docente	70		70	100.0			
						Lograr que los Alumnos Conluyan sus Estudios en el Periodo Establecido	Alumno	178		178	100.0			
						Lograr la Titulación de Alumnos Egresados de Educación Superior Universitaria	Alumno	30		35	116.7			
						Evaluar al Personal Docente para Conocer el Nivel Deseable de Competencias	Docente	85		88	103.5			
						Realizar Acciones Culturales y Deportivas	Acción	8		8	100.0			
						Realizar Proyectos Emprendedores en Educación Superior Universitaria	Proyecto	1		1	100.0			
						Contactar Alumnos Egresados en Educación Superior Universitaria	Alumno	90		90	100.0			
						Rehabilitar y/o Mantener Infraestructura Física	Inmueble	1		1	100.0			
02	05	06	01			<b>GESTIÓN DE LAS POLÍTICAS EDUCATIVAS</b>						<b>299.4</b>	<b>240.3</b>	<b>80.3</b>
02	05	06	01	02	04	<b>VINCULACIÓN CON EL SECTOR PRODUCTIVO</b>						<b>299.4</b>	<b>240.3</b>	<b>80.3</b>
						Firmar Nuevos Convenios con los Sectores Público, Privado y Social	Convenio	11		11	100.0			
						Integrar Alumnos al Programa de Educación Dual	Alumno	41		41	100.0			
02	05	06	02			<b>MODERNIZACIÓN DE LA EDUCACIÓN</b>						<b>2,627.8</b>	<b>951.8</b>	<b>36.2</b>
02	05	06	02	01	01	<b>FORTALECIMIENTO DE LA CALIDAD EDUCATIVA</b>						<b>828.7</b>	<b>33.0</b>	<b>4.0</b>
						Impartir el Idioma Inglés a los Alumnos de Educación Superior	Alumno	200		200	100.0			
02	05	06	02	01	04	<b>TECNOLOGÍA APLICADA A LA EDUCACIÓN</b>						<b>1,629.1</b>	<b>841.0</b>	<b>51.6</b>
						Optimizar el Uso de Equipo de Cómputo en el Proceso de Enseñanza-Aprendizaje en Educación Superior	Equipo de cómputo	180		130	72.2			
02	05	06	02	01	05	<b>CONVIVENCIA ESCOLAR SIN VIOLENCIA</b>						<b>170.0</b>	<b>77.8</b>	<b>45.8</b>
						Realizar Acciones para la Prevención de la Violencia Escolar en Educación Superior	Acción	6		6	100.0			
						Realizar Acciones de Equidad de Género en Educación Superior	Acción	6		6	100.0			
						<b>OTRAS NO CLASIFICADAS EN FUNCIONES ANTERIORES</b>								
						<b>ADEUDOS DE EJERCICIOS FISCALES ANTERIORES</b>								
						<b>PREVISIONES PARA EL PAGO DE ADEUDOS DE EJERCICIOS FISCALES ANTERIORES</b>						<b>23,568.6</b>	<b>20,703.8</b>	<b>87.8</b>
04	04	01	01	01	01	<b>PASIVOS DERIVADOS DE EROGACIONES DEVENGADAS Y PENDIENTES DE EJERCICIO ANTERIORES</b>						<b>23,568.6</b>	<b>20,703.8</b>	<b>87.8</b>
						Registro de Pago de Adeudos de Ejercicios Fiscales Anteriores	Documento	1		1	100			
<b>T O T A L</b>												<b>89,342.7</b>	<b>68,046.5</b>	<b>76.2</b>
												=====	=====	

# ANEXOS ESTABLECIDOS EN DIFERENTES ORDENAMIENTOS



UNEVT

Relación de Bienes Inmuebles que Componen al Patrimonio  
Cuenta Pública 2015  
(Miles de Pesos)

Ente Público: Universidad Estatal del Valle de Toluca

Código	Descripción de Bienes Inmuebles	* Valor en Libros
	Edificios No Habitacionales	87,348.4
	Construcciones en proceso	27,792.6
		115,141.0

Relación de Bienes Muebles que Componen al Patrimonio  
Cuenta Pública 2015  
(Miles de Pesos)

Ente Público: Universidad Estatal del Valle de Toluca

Código	Descripción de Bienes Muebles	Valor en Libros
	Mobiliario y Equipo de Administración	13,629.90
	Mobiliario y Equipo Educacional y Recreativo	219.1
	Equipo e Instrumental Medico y de Laboratorio	15,004.8
	Vehiculos y Equipo de Transporte Terrestre	3,189.9
	Maquinaria, Otros Equipos y Herramientas	1,800.3
	Otros Bienes Muebles	123.0
		33,967.0

Universidad Estatal del Valle de Toluca  
Cuenta Pública 2015  
Relación de Cuentas Bancarias Productivas Específicas

Fondo, Programa o Convenio	Datos de la Cuenta Bancaria	
	Institución Bancaria	Número de Cuentas
1 PROEXOES 2014	BANORTE	503
2 PROFOCIE 2014	BANORTE	357
3 FAM 2012	SCOTIABANK	666
4 RECURSOS FEDERALES	BANORTE	763
5 BIBLIOTECA Economias	BANORTE	026
6 FAM-2013	BANORTE	442
7 FADOES 2012 Economias	BANORTE	587
8 FADOES 2012	BANORTE	768
9 CLINICA	BANORTE	292
10 PROMEP 2011	BANORTE	437
11 FAM 2011	BANORTE	709
12 FADOES 2011	BANORTE	635
13 GENERAL	BANORTE	442
14 FAM-2015 RECTORIA	BANORTE	352
15 PROEXOES 2015	PROEXOES 2015	845
16 RECTORIA FAM 2014	BANCOMER	460
17 SUBESTACION	BANORTE	582
18 PROFOCIE 2015	BANORTE	350





UNIVERSIDAD  
POLITÉCNICA DE  
ATLACOMULCO

UPA



<b>CONTENIDO</b>		<b>PÁGINA</b>
<b>I.</b>	<b>INFORMACIÓN CONTABLE</b>	
	ESTADO DE SITUACIÓN FINANCIERA	5
	ESTADO DE ACTIVIDADES	6
	ESTADO DE VARIACIÓN EN LA HACIENDA PÚBLICA	7
	ESTADO DE CAMBIOS EN LA SITUACIÓN FINANCIERA	8
	ESTADO DE FLUJOS DE EFECTIVO	9
	ESTADO ANALÍTICO DEL ACTIVO	10
	ESTADO ANALÍTICO DE LA DEUDA Y OTROS PASIVOS	11
	NOTAS A LOS ESTADOS FINANCIEROS	12
<b>II.</b>	<b>INFORMACIÓN PRESUPUESTARIA</b>	25
<b>III.</b>	<b>INFORMACIÓN PROGRAMÁTICA</b>	39
<b>IV.</b>	<b>ANEXOS ESTABLECIDOS EN DIFERENTES ORDENAMIENTOS</b>	49



UPA

Universidad Politécnica de Atlacomulco  
Estado de Situación Financiera  
Al 31 de Diciembre de 2015 y 2014  
(Miles de Pesos)

CONCEPTO	Año		CONCEPTO	Año	
	2015	2014		2015	2014
<b>ACTIVO</b>			<b>PASIVO</b>		
<b>Activo Circulante</b>			<b>Pasivo Circulante</b>		
Efectivo y Equivalentes	603.3	1,458.8	Cuentas por Pagar a Corto Plazo	25,795.3	495.2
Derechos a Recibir Efectivo o Equivalentes	27,521.2	611.4	Documentos por Pagar a Corto Plazo		
Derechos a Recibir Bienes o Servicios			Porción a Corto Plazo de la Deuda Pública a Largo Plazo		
Inventarios			Títulos y Valores a Corto Plazo		
Almacenes			Pasivos Diferidos a Corto Plazo		
Estimación por Pérdida o Deterioro de Activos			Fondos y Bienes de Terceros en Garantía y/o Administración a Corto		
Otros Activos Circulantes			Provisiones a Corto Plazo		
			Otros Pasivos a Corto Plazo		
<b>Total de Activos Circulantes</b>	<b>28,124.5</b>	<b>2,070.2</b>	<b>Total de Pasivos Circulantes</b>	<b>25,795.3</b>	<b>495.2</b>
<b>Activo No Circulante</b>			<b>Pasivo No Circulante</b>		
Inversiones Financieras a Largo Plazo			Cuentas por Pagar a Largo Plazo		
Derechos a Recibir Efectivo o Equivalentes a Largo Plazo			Documentos por Pagar a Largo Plazo		
Bienes Inmuebles, Infraestructura y Construcciones en	26,000.0		Deuda Pública a Largo Plazo		
Bienes Muebles	2,593.7	1,928.5	Pasivos Diferidos a Largo Plazo		
Activos Intangibles			Fondos y Bienes de Terceros en Garantía y/o en Administración a		
Depreciación, Deterioro y Amortización Acumulada de	-371.3	-53.5	Provisiones a Largo Plazo		
Activos Diferidos					
Estimación por Pérdida o Deterioro de Activos no			<b>Total de Pasivos No Circulantes</b>	<b>.0</b>	<b>.0</b>
Otros Activos no Circulantes					
<b>Total de Activos No Circulantes</b>	<b>28,222.4</b>	<b>1,875.0</b>	<b>Total del Pasivo</b>	<b>25,795.3</b>	<b>495.2</b>
<b>Total del Activo</b>	<b>56,346.9</b>	<b>3,945.2</b>	<b>HACIENDA PÚBLICA/ PATRIMONIO</b>		
			<b>Hacienda Pública/Patrimonio Contribuido</b>	<b>.0</b>	<b>.0</b>
			Aportaciones		
			Donaciones de Capital		
			Actualización de la Hacienda Pública / Patrimonio		
			<b>Hacienda Pública/Patrimonio Generado</b>	<b>30,551.6</b>	<b>3,450.0</b>
			Resultados del Ejercicio (Ahorro / Desahorro)	27,101.6	3,450.0
			Resultados de Ejercicios Anteriores	3,450.0	
			Revalúos		
			Reservas		
			Rectificaciones de Resultados de Ejercicios Anteriores		
			<b>Exceso o Insuficiencia en la Actualización de la Hacienda</b>	<b>.0</b>	<b>.0</b>
			Resultado por Posición Monetaria		
			Resultado por Tenencia de Activos no Monetarios		
			<b>Total Hacienda Pública/ Patrimonio</b>	<b>30,551.6</b>	<b>3,450.0</b>
			<b>Total del Pasivo y Hacienda Pública / Patrimonio</b>	<b>56,346.9</b>	<b>3,945.2</b>

**Universidad Politécnica de Atlacomulco**  
**Estado de Actividades**  
**Del 1 de Enero al 31 de Diciembre de 2015 y 2014**  
**( Miles de Pesos )**

Concepto	2015	2014
<b>INGRESOS Y OTROS BENEFICIOS</b>		
<b>Ingresos de la Gestión</b>	<b>.0</b>	<b>573.5</b>
Impuestos		
Cuotas y Aportaciones de Seguridad Social		
Contribuciones de Mejoras		
Derechos		
Productos de Tipo Corriente		
Aprovechamientos de Tipo Corriente		
Ingresos por Venta de Bienes y Servicios		573.5
Ingresos no Comprendidos en las Fracciones de la Ley de Ingresos Causados en Ejercicios Fiscales Anteriores		
Pendientes de Liquidación o Pago		
<b>Participaciones, Aportaciones, Transferencias, Asignaciones, Subsidios y Otras Ayudas</b>	<b>35,382.7</b>	<b>11,462.1</b>
Participaciones y Aportaciones		
Transferencia, Asignaciones, Subsidios y Otras Ayudas	35,382.7	11,462.1
<b>Otros Ingresos y Beneficios</b>	<b>532.7</b>	<b>96.1</b>
Ingresos Financieros	196.0	75.4
Incremento por Variación de Inventarios		
Disminución del Exceso de Estimaciones por Pérdida o Deterioro u Obsolescencia		
Disminución del Exceso de Provisiones		
Otros Ingresos y Beneficios Varios	336.7	20.7
<b>Total de Ingresos y Otros Beneficios</b>	<b>35,915.4</b>	<b>12,131.7</b>
<b>GASTOS Y OTRAS PÉRDIDAS</b>		
<b>Gastos de Funcionamiento</b>	<b>8,257.9</b>	<b>8,030.3</b>
Servicios Personales	5,665.0	5,523.6
Materiales y Suministros	652.9	307.6
Servicios Generales	1,940.0	2,199.1
<b>Transferencia, Asignaciones, Subsidios y Otras Ayudas</b>	<b>.0</b>	<b>.0</b>
Transferencias Internas y Asignaciones al Sector Público		
Transferencias al Resto del Sector Público		
Subsidios y Subvenciones		
Ayudas Sociales		
Pensiones y Jubilaciones		
Transferencias a Fideicomisos, Mandatos y Contratos Análogos		
Transferencias a la Seguridad Social		
Donativos		
Transferencias al Exterior		
<b>Participaciones y Aportaciones</b>	<b>.0</b>	<b>.0</b>
Participaciones		
Aportaciones		
Convenios		
<b>Intereses, Comisiones y Otros Gastos de la Deuda Pública</b>	<b>.0</b>	<b>.0</b>
Intereses de la Deuda Pública		
Comisiones de la Deuda Pública		
Gastos de la Deuda Pública		
Costo por Coberturas		
Apoyos Financieros		
<b>Otros Gastos y Pérdidas Extraordinarias</b>	<b>445.2</b>	<b>53.5</b>
Estimaciones, Depreciaciones, Deterioros, Obsolescencia y Amortizaciones	317.8	53.5
Provisiones		
Disminución de Inventarios		
Aumento por Insuficiencia de Estimaciones por Pérdida o Deterioro y Obsolescencia		
Aumento por Insuficiencia de Provisiones		
Otros Gastos	127.4	
<b>Inversión Pública</b>	<b>110.7</b>	<b>597.9</b>
Inversión Pública no Capitalizable	110.7	597.9
<b>Total de Gastos y Otras Pérdidas</b>	<b>8,813.8</b>	<b>8,681.7</b>
<b>Resultados del Ejercicio (Ahorro/Desahorro)</b>	<b>27,101.6</b>	<b>3,450.0</b>

UPA

Universidad Politécnica de Atacomulco  
Estado de Variación en la Hacienda Pública  
Del 1 de Enero al 31 de Diciembre de 2015  
(Miles de pesos)

Concepto	Hacienda Pública/Patrimonio Contribuido	Hacienda Pública/Patrimonio Generado de Ejercicios Anteriores	Hacienda Pública/Patrimonio Generado del Ejercicio	Ajustes por Cambios de Valor	TOTAL
<b>Rectificaciones de Resultados de Ejercicios Anteriores</b>					<b>.0</b>
<b>Patrimonio Neto Inicial Ajustado del Ejercicio 2014</b>	<b>.0</b>			<b>.0</b>	<b>.0</b>
Aportaciones					.0
Donaciones de Capital					.0
Actualización de la Hacienda Pública/Patrimonio					.0
<b>Variaciones de la Hacienda Pública/Patrimonio Neto del</b>		<b>.0</b>	<b>3,450.0</b>	<b>.0</b>	<b>3,450.0</b>
Resultados del Ejercicio (Ahorro/Desahorro)			3,450.0		3,450.0
Resultados de Ejercicios Anteriores					.0
Revalúos					.0
Reservas					.0
<b>Hacienda Pública/Patrimonio Neto Final del Ejercicio 2014</b>	<b>.0</b>	<b>.0</b>	<b>3,450.0</b>	<b>.0</b>	<b>3,450.0</b>
<b>Cambios en la Hacienda Pública/Patrimonio Neto del</b>	<b>.0</b>			<b>.0</b>	<b>.0</b>
Aportaciones					.0
Donaciones de Capital					.0
Actualización de la Hacienda Pública/Patrimonio					.0
<b>Variaciones de la Hacienda Pública/Patrimonio Neto del</b>		<b>3,450.0</b>	<b>27,101.6</b>	<b>.0</b>	<b>30,551.6</b>
Resultados del Ejercicio (Ahorro/Desahorro)			27,101.6		27,101.6
Resultados de Ejercicios Anteriores		3,450.0			3,450.0
Revalúos					.0
Reservas					.0
<b>Saldo Neto en la Hacienda Pública / Patrimonio 2015</b>	<b>.0</b>	<b>3,450.0</b>	<b>27,101.6</b>	<b>.0</b>	<b>30,551.6</b>

**Universidad Politécnica de Atlacomulco**  
**Estado de Cambios en la Situación Financiera**  
**Del 1 de Enero al 31 de Diciembre de 2015**  
**(Miles de Pesos )**

Concepto	Origen	Aplicación
<b>ACTIVO</b>	<b>1,173.3</b>	<b>53,575.0</b>
<b>Activo Circulante</b>	<b>855.5</b>	<b>26,909.8</b>
Efectivo y Equivalentes	855.5	
Derechos a Recibir Efectivo o Equivalentes		26,909.8
Derechos a Recibir Bienes o Servicios		
Inventarios		
Almacenes		
Estimación por Pérdida o Deterioro de Activos Circulantes		
Otros Activos Circulantes		
<b>Activo No circulante</b>	<b>317.8</b>	<b>26,665.2</b>
Inversiones Financieras a Largo Plazo		
Derechos a Recibir Efectivo o Equivalentes a Largo Plazo		
Bienes Inmuebles, Infraestructura y Construcciones en Proceso		26,000.0
Bienes Muebles		665.2
Activos Intangibles		
Depreciación, Deterioro y Amortización Acumulada de Bienes	317.8	
Activos Diferidos		
Estimación por Pérdida o Deterioro de Activos no Circulantes		
Otros Activos no Circulantes		
<b>PASIVO</b>	<b>25,300.1</b>	<b>.0</b>
<b>Pasivo Circulante</b>	<b>25,300.1</b>	<b>.0</b>
Cuentas por Pagar a Corto Plazo	25,300.1	
Documentos por Pagar a Corto Plazo		
Porción a Corto Plazo de la Deuda Pública a Largo Plazo		
Títulos y Valores a Corto Plazo		
Pasivos Diferidos a Corto Plazo		
Fondos y Bienes de Terceros en Garantía y/o Administración a Corto Plazo		
Provisiones a Corto Plazo		
Otros Pasivos a Corto Plazo		
<b>Pasivo No Circulante</b>	<b>.0</b>	<b>.0</b>
Cuentas por Pagar a Largo Plazo		
Documentos por Pagar a Largo Plazo		
Deuda Pública a Largo Plazo		
Pasivos Diferidos a Largo Plazo		
Fondos y Bienes de Terceros en Garantía y/o en Administración a Largo Plazo		
Provisiones a Largo Plazo		
<b>HACIENDA PÚBLICA/PATRIMONIO</b>	<b>27,101.6</b>	<b>.0</b>
<b>Hacienda Pública/Patrimonio Contribuido</b>	<b>.0</b>	<b>.0</b>
Aportaciones		
Donaciones de Capital		
Actualización de la Hacienda Pública/Patrimonio		
<b>Hacienda Pública/Patrimonio Generado</b>	<b>27,101.6</b>	<b>.0</b>
Resultados del Ejercicio (Ahorro/Desahorro)	23,651.6	
Resultados de Ejercicios Anteriores	3,450.0	
Revalúos		
Reservas		
Rectificaciones de Resultados de Ejercicios Anteriores		
<b>Exceso o insuficiencia en la Actualización de la Hacienda</b>	<b>.0</b>	<b>.0</b>
Resultado por Posición Monetaria		
Resultado por Tenencia de Activos no Monetarios		



**Universidad Politécnica de Atacomulco**  
**Estado de Flujos de Efectivo**  
**Del 1 de Enero al 31 de Diciembre de 2015 y 2014**  
**( Miles de Pesos )**

Concepto	2015	2014
<b>Flujos de Efectivo de las Actividades de Operación</b>		
<b>Origen</b>	<b>35,915.4</b>	<b>12,131.7</b>
Impuestos		
Cuotas y Aportaciones de Seguridad Social		
Contribuciones de Mejoras		
Derechos		
Productos de Tipo Corriente	196.0	
Aprovechamientos de Tipo Corriente		
Ingresos por Venta de Bienes y Servicios		573.5
Ingresos no Comprendidos en las Fracciones de la Ley de Ingresos Causados en Ejercicios Fiscales Anteriores Pendientes de Liquidación o Pago		
Participaciones y Aportaciones		
Transferencias, Asignaciones y Subsidios y Otras Ayudas	35,382.7	11,462.1
Otros Orígenes de Operación	336.7	96.1
<b>Aplicación</b>	<b>8,813.8</b>	<b>8,681.7</b>
Servicios Personales	5,665.0	5,523.6
Materiales y Suministros	652.9	307.6
Servicios Generales	1,940.1	2,199.1
Transferencias Internas y Asignaciones al Sector Público		
Transferencias al Resto del Sector Público		
Subsidios y Subvenciones		
Ayudas Sociales		
Pensiones y Jubilaciones		
Transferencias a Fideicomisos, Mandatos y Contratos Análogos		
Transferencias a la Seguridad Social		
Donativos		
Transferencias al Exterior		
Participaciones		
Aportaciones		
Convenios		
Otras Aplicaciones de Operación	555.8	651.4
<b>Flujos Netos de Efectivo por Actividades de Operación</b>	<b>27,101.6</b>	<b>3,450.0</b>
<b>Flujos de Efectivo de las Actividades de Inversión</b>		
<b>Origen</b>	<b>317.8</b>	<b>53.5</b>
Bienes Inmuebles, Infraestructura y Construcciones en Proceso		
Bienes Muebles	317.8	53.5
Otros Orígenes de Inversión		
<b>Aplicación</b>	<b>53,575.0</b>	<b>2,539.9</b>
Bienes Inmuebles, Infraestructura y Construcciones en Proceso	26,000.0	
Bienes Muebles	665.2	1,928.5
Otras Aplicaciones de Inversión	26,909.8	611.4
<b>Flujos Netos de Efectivo por Actividades de Inversión</b>	<b>-53,257.2</b>	<b>-2,486.4</b>
<b>Flujo de Efectivo de las Actividades de Financiamiento</b>		
<b>Origen</b>	<b>25,300.1</b>	<b>495.2</b>
Endeudamiento Neto		
Interno		
Externo		
Otros Orígenes de Financiamiento	25,300.1	495.2
<b>Aplicación</b>	<b>.0</b>	<b>.0</b>
Servicios de la Deuda		
Interno		
Externo		
Otras Aplicaciones de Financiamiento		
<b>Flujos Netos de Efectivo por Actividades de Financiamiento</b>	<b>25,300.1</b>	<b>495.2</b>
<b>Incremento/Disminución Neta en el Efectivo y Equivalentes al Efectivo</b>	<b>-855.5</b>	<b>1,458.8</b>
<b>Efectivo y Equivalentes al Efectivo al Inicio del Ejercicio</b>	<b>1,458.8</b>	
<b>Efectivo y Equivalentes al Efectivo al Final del Ejercicio</b>	<b>603.3</b>	<b>1,458.8</b>

CUENTA PÚBLICA DEL GOBIERNO, ORGANISMOS AUXILIARES Y AUTÓNOMOS DEL ESTADO DE MÉXICO 2015

Universidad Politécnica de Atlacomulco  
Estado Analítico del Activo  
Del 1 de Enero al 31 de Diciembre de 2015  
(Miles de Pesos)

Concepto	Saldo Inicial	Cargos del Período	Abonos del Período	Saldo Final	Variación del Período
	1	2	3	4 = (1+2-3)	(4-1)
<b>ACTIVO</b>	<b>3,945.2</b>	<b>176,941.8</b>	<b>124,540.1</b>	<b>56,346.9</b>	<b>52,401.7</b>
<b>Activo Circulante</b>	<b>2,070.2</b>	<b>150,478.9</b>	<b>124,424.6</b>	<b>28,124.5</b>	<b>26,054.3</b>
Efectivo y Equivalentes	1,458.8	115,012.0	115,867.5	603.3	-855.5
Derechos a Recibir Efectivo o Equivalentes	611.4	35,466.9	8,557.1	27,521.2	26,909.8
Derechos a Recibir Bienes o Servicios				.0	.0
Inventarios				.0	.0
Almacenes				.0	.0
Estimación por Pérdida o Deterioro de Activos Circulantes				.0	.0
Otros Activos Circulantes				.0	.0
<b>Activo No Circulante</b>	<b>1,875.0</b>	<b>26,462.9</b>	<b>115.5</b>	<b>28,222.4</b>	<b>26,347.4</b>
Inversiones Financieras a Largo Plazo				.0	.0
Derechos a Recibir Efectivo o Equivalentes a Largo Plazo				.0	.0
Bienes Inmuebles, Infraestructura y Construcciones en Proceso		26,000.0		26,000.0	26,000.0
Bienes Muebles	1,928.5	792.6	127.4	2,593.7	665.2
Activos Intangibles				.0	.0
Depreciación, Deterioro y Amortización Acumulada de Bienes	-53.5	-329.7	-11.9	-371.3	-317.8
Activos Diferidos				.0	.0
Estimación por Pérdida o Deterioro de Activos no Circulantes				.0	.0
Otros Activos no Circulantes				.0	.0

## UPA

Universidad Politécnica de Atlacomulco  
Estado Analítico de la Deuda y Otros Pasivos  
Del 1 de Enero al 31 de Diciembre de 2015  
(Miles de Pesos)

Denominación de las Deudas	Moneda de Contratación	Institución o País Acreedor	Saldo Inicial del Período	Saldo Final del Período
<b>DEUDA PÚBLICA</b>				
<b>Corto Plazo</b>				
<b>Deuda Interna</b>			.0	.0
Instituciones de Crédito				
Títulos y Valores				
Arrendamientos Financieros				
<b>Deuda Externa</b>			.0	.0
Organismos Financieros Internacionales				
Deuda Bilateral				
Títulos y Valores				
Arrendamientos Financieros				
<b>Subtotal a Corto Plazo</b>			.0	.0
<b>Largo Plazo</b>				
<b>Deuda Interna</b>			.0	.0
Instituciones de Crédito				
Títulos y Valores				
Arrendamientos Financieros				
<b>Deuda Externa</b>			.0	.0
Organismos Financieros Internacionales				
Deuda Bilateral				
Títulos y Valores				
Arrendamientos Financieros				
<b>Subtotal a Largo Plazo</b>			.0	.0
<b>Otros Pasivos</b>			495.2	25,795.3
<b>Total de Deuda y Otros Pasivos</b>			495.2	25,795.3

## NOTAS A LOS ESTADOS FINANCIEROS

## NOTAS DE DESGLOSE

## 1. ESTADO DE SITUACIÓN FINANCIERA

## ACTIVO

## Efectivo y Equivalentes

Relativo a la cuenta de bancos al mes de Diciembre de 2015 la Universidad Politécnica de Atlacomulco cerró con 603.3 miles de pesos disponibles para poder ejercer en 2016.

RELACIÓN DE CUENTAS BANCARIAS AL 31 DE DICIEMBRE DE 2015 (Miles de Pesos)		
Número de cuenta	Banco	Saldo
087	BBVA BANCOMER, S.A.	1.3
735	BBVA BANCOMER, S.A.	60.6
547	BBVA BANCOMER, S.A.	43.9
925	BBVA BANCOMER, S.A.	10.6
037	BBVA BANCOMER, S.A.	94.3
201	BANCO DEL BAJIO S.A.	392.6
<b>TOTAL</b>		<b>603.3</b>

## Derechos a recibir Efectivo y Equivalentes y Bienes o Servicios

Este rubro está compuesto como sigue:

CUENTAS POR COBRAR A CORTO PLAZO AL 31 DE DICIEMBRE DE 2015 (Miles de Pesos)		
Concepto	Saldo	Vencimiento
Subsidio convenio SIIEGEM	1.7	Menor a 90 días
Contra recibos Subsidio Estatal	362.3	Menor a 90 días
<b>TOTAL</b>	<b>364.0</b>	

## Deudores Diversos

El importe de rubro se integra como sigue:

DEUDORES DIVERSOS POR COBRAR A CORTO PLAZO AL 31 DE DICIEMBRE DE 2015 (Miles de Pesos)	
Concepto	Saldo
Leonardo Adeudo IXE	254.4
GNP Seguros	114.7
<b>TOTAL</b>	<b>369.1</b>

## UPA

El saldo de Leonardo Adeudo IXE está representada por 4 retiros no correspondidos en la cuenta bancaria de la Universidad, hasta la fecha se sigue llevando a cabo un proceso a través del Ministerio Público con número: 362860086614 en contra de quien resulte responsable, por los cargos no correspondidos en la cuenta BANORTE IXE 0219671288, de la cual no se tiene un dictamen final del mismo, dicha averiguación sigue abierta.

### Inversiones Financieras

Existen Inversiones financieras a corto plazo; invertidos en Banco del Bajío a 4 y 28 días por la cantidad de 26 millones 788. 1 miles de pesos desglosados conforme a la siguiente tabla:

INVERSIONES FINANCIERAS AL 31 DE DICIEMBRE DE 2015 (Miles de Pesos)		
Número de Cuenta	Banco	Monto al cierre 2015
856	Banco del Bajío S.A.	26,788.1
<b>TOTAL</b>		<b>26,788.1</b>

### Bienes Muebles, Inmuebles e Intangibles

Los bienes muebles adquiridos al mes de Diciembre de 2015 y su correspondiente depreciación son conforme a la siguiente tabla:

BIENES MUEBLES AL 31 DE DICIEMBRE DE 2015 (Miles de pesos)		
Concepto	Monto	Depreciación
Mobiliario y equipo de administración	1,260.8	271.1
Mobiliario y equipo educacional y recreativo	131.6	12.5
Vehículos y equipo de Transporte	935.5	73.6
Maquinaria, otros equipos y herramientas	228.0	9.6
Otros Bienes Muebles	37.8	4.5
<b>TOTAL</b>	<b>2,593.7</b>	<b>371.3</b>

El monto de la depreciación acumulada a Diciembre de 2015 es de 371.3 miles de pesos; El método de depreciación utilizado es en línea recta y las tasas aplicables son conforme al manual único de contabilidad gubernamental y las tasas estipuladas para cada uno de los bienes adquiridos:

Bienes	% Anual	Vida Útil
Vehículos	10%	10 años
Equipo de Computo	20%	5 años
Mobiliario y equipo de oficina	3%	10 años
El resto	10%	10 años

El estado general de los bienes muebles e inmuebles es bueno ya que a partir de 2014 se comenzaron a adquirir dichos bienes.

### Estimaciones y Deterioros

No existen movimientos en dicha partida.

## Otros Activos

No existen movimientos en dicha partida.

## PASIVO

En la cuenta de pasivo circulante se muestran los siguientes conceptos que se desglosan de la siguiente manera:

PROVEEDORES POR PAGAR A CORTO PLAZO AL 31 DE DICIEMBRE DE 2015 (miles de pesos)			
Concepto	Monto	Vencimiento	
Dedutel Exportaciones e Importaciones S.A. de C.V.	3,800.0	Menor o igual a 365 días	Factible de pago
Voyager, S.A. de C.V.	174.0	Menor o igual a 365 días	Factible de pago
Comercializadora Pristina, S.A. de C.V.	163.5	Menor o igual a 365 días	Factible de pago
Cuerpo de Vigilancia Auxiliar y Urbana del Estado de México	25.0	Menor o igual a 365 días	Factible de pago
Productos Metálicos Steele, S.A. de C.V.	686.3	Menor o igual a 365 días	Factible de pago
Computadoras Toluca, S.A. de C.V.	1,147.1	Menor o igual a 365 días	Factible de pago
Construcciones Instalaciones y Montajes Especiales, S.A. de C.V.	19,739.6	Menor o igual a 365 días	Factible de pago
<b>TOTAL</b>	<b>25,735.5</b>		

OTRAS CUENTAS POR PAGAR A CORTO PLAZO AL 31 DE DICIEMBRE DE 2015 (miles de pesos)			
Concepto	Monto	Vencimiento	
GEM Impuesto sobre Erogaciones por Remuneraciones al Trabajo Personal Dic 2015	10.3	Menor o igual a 365 días	Factible de pago
Tecnológico de Estudios Superiores de Ecatepec	29.4	Menor o igual a 365 días	Factible de pago
A. García López y Asesores, S.C.	20.1	Menor o igual a 365 días	Factible de pago
<b>TOTAL</b>	<b>59.8</b>		

## 2. ESTADO DE ACTIVIDADES

### Ingresos de Gestión

La Universidad Politécnica de Atlacomulco obtuvo ingresos por Subsidios y subvenciones por los siguientes conceptos:

SUBSIDIOS Y SUBVENCIONES AL 31 DE DICIEMBRE DE 2015 (Miles de pesos)	
Subcuenta	Monto
Subsidio Estatal (Gasto Corriente)	6,382.7
Subsidio Federal	3,000.0
Programa de Acciones para el Desarrollo (PAD 2015)	26,000.0
<b>TOTAL</b>	<b>35,382.7</b>

UTILIDADES Y RENDIMIENTOS DE OTRAS INVERSIONES EN CRÉDITO Y VALORES AL 31 DE DICIEMBRE DE 2015 (Miles de pesos)	
Subcuenta	Monto
Intereses Cuenta Bancaria	1.9
Intereses Cuenta de Inversiones	194.1
<b>TOTAL</b>	<b>196.0</b>

En la parte de Intereses en Cuentas Bancarias; se refiere a los intereses ganados por lo invertido de las cuentas bancarias en BBVA Bancomer, S.A.; y Banco del Bajío S.A.

En el rubro de Otros Ingresos y Beneficios Varios se integra como sigue:

OTROS INGRESOS Y BENEFICIOS VARIOS AL 31 DE DICIEMBRE DE 2015 (Miles de pesos)	
Subcuenta	Monto
Otros Ingresos (Impuntualidad e Inasistencia)	24.3
Otros	9.1
Donativos de diversos proveedores	63.2
Bases para licitación	6.8
Apoyo COMECYT	24.3
Colegiatura Maestría en Mecatrónica	65.5
Aportación Semestral Viáticos Maestría	28.8
GNP Seguros	114.7
<b>TOTAL</b>	<b>336.7</b>

### Gastos y Otras Pérdidas

La Universidad Politécnica de Atlacomulco generó los siguientes gastos de funcionamiento:

Concepto	Monto
Servicios personales	5,665.0
Materiales y suministros	652.9
Servicios generales	1,940.0
Bienes muebles e intangibles	110.7
Otros gastos y pérdidas extraordinarias	445.2
<b>TOTAL</b>	<b>8,813.8</b>

Dichas partidas son utilizadas para identificar y aplicar cada uno de los gastos generados para el correcto funcionamiento de la Universidad Politécnica de Atlacomulco, en la partida de otros gastos y pérdidas extraordinarias se refiere a la depreciación acumulada de 2015.

### 3. ESTADO DE VARIACIÓN EN LA HACIENDA PÚBLICA

La Universidad Politécnica de Atlacomulco obtuvo una variación de la Hacienda Pública del al 31 de Diciembre de 2015 de 27 millones 101.6 miles de pesos, originado por el resultado del ejercicio.

#### 4. ESTADO DE FLUJOS DE EFECTIVO

##### Efectivo y equivalentes

La Universidad Politécnica de Atlacomulco en su análisis de los saldos inicial y final que figuran en el Estado de Flujo de Efectivo en la cuenta de efectivo y equivalentes es como sigue:

Concepto	2015	2014
Efectivo en Bancos - Tesorería	603.3	1,458.8
<b>Total de Efectivo y Equivalentes</b>	<b>603.3</b>	<b>1,458.8</b>

Las adquisiciones de bienes muebles e inmuebles de Enero a Diciembre de 2015 de la Universidad Politécnica de Atlacomulco se desglosa en:

Concepto	Monto
Mobiliario y equipo de administración	125.2
Mobiliario y equipo educacional y recreativo	131.5
Vehículos y equipo de transporte	307.9
Maquinaria, otros equipos y herramientas	228.0
<b>Subtotal Adquisiciones</b>	<b>792.6</b>
(-) Baja de Vehículo Tsuru por robo	-127.4
<b>Adquisiciones Netas</b>	<b>665.2</b>

La adquisición neta de Bienes Muebles asciende a un monto total de 665.2 miles de pesos.

La Universidad Politécnica de Atlacomulco en su Conciliación de Flujos de Efectivo Netos de las Actividades de Operación y la cuenta de Ahorro/Desahorro antes de Rubros Extraordinarios.

Concepto	2015
Flujos Netos de Efectivo por actividades de Operación	27,101.6
Flujos Netos de Efectivo por actividades de Inversión	-53,257.2
Flujos Netos por actividades de Financiamiento	25,300.1
Incremento/Disminución Neta en el efectivo y Equivalentes al efectivo	-855.5
Efectivo y Equivalente al efectivo al Inicio del Ejercicio	1,458.8
<b>Efectivo y Equivalente al efectivo al Final del Ejercicio</b>	<b>603.3</b>



5. CONCILIACIÓN ENTRE LOS INGRESOS PRESUPUESTARIOS Y CONTABLES, ASÍ COMO ENTRE LOS EGRESOS PRESUPUESTARIOS Y LOS GASTOS CONTABLES.

Universidad Politécnica de Atacomulco Conciliación entre los Ingresos Presupuestarios y Contables Correspondiente del 1 de Enero al 31 de Diciembre de 2015 (Miles de Pesos)		
<b>1. Ingresos Presupuestarios</b>		<b>63,028.6</b>
<b>2. Más Ingresos Contables no Presupuestarios</b>		<b>0.0</b>
Incremento por Variación de Inventarios		
Disminución del Exceso de Estimaciones por Pérdida o Deterioro u Obsolescencia		
Disminución del Exceso de Provisiones		
Otros Ingresos y Beneficios Varios		
Otros Ingresos Contables no Presupuestarios		
<b>3. Menos Ingresos Presupuestarios no Contables</b>		<b>27,113.2</b>
Productos de Capital		
Aprovechamientos Capital		
Ingresos Derivados de Financiamientos		
Otros ingresos presupuestarios no contables		27,113.2
<b>4. Ingresos Contables (4 = 1 + 2 - 3)</b>		<b>35,915.4</b>

Universidad Politécnica de Atacomulco Conciliación entre los Egresos Presupuestarios y los Gastos contables Correspondiente del 1 de Enero al 31 de Diciembre de 2015 ( Miles de Pesos)		
<b>1.- Total de Egresos (Presupuestarios)</b>		<b>35,656.4</b>
<b>2.- Menos Egresos Presupuestarios no Contables</b>		<b>27,160.4</b>
Mobiliario y Equipo de Administración	125.2	
Mobiliario y Equipo Educativo y Recreativo	131.5	
Equipo e Instrumental Médico y de Laboratorio		
Vehículos y Equipo de Transporte	180.5	
Equipo de Defensa y Seguridad		
Maquinaria, Otros Equipos y Herramientas	228.0	
Activos Biológicos		
Bienes Inmuebles	26,000.0	
Activos Intangibles		
Obra Pública en Bienes Propios		
Acciones y Participaciones de Capital		
Compra de Títulos y Valores		
Inversiones en Fideicomisos, Mandatos y Otros Análogos		
Provisiones para Contingencias y Otras Erogaciones Especiales		
Amortización de la Deuda Pública		
Adeudos de Ejercicios Fiscales Anteriores (ADEFAS)	495.2	
<b>Otros Egresos Presupuestales No Contables</b>		
<b>3. Más Gastos Contables no Presupuestales</b>		<b>317.8</b>
Estimaciones, Depreciaciones, Deterioros, Obsolescencia y Amortizaciones	317.8	
Provisiones		
Disminución de Inventarios		
Aumento por Insuficiencia de Estimaciones por Pérdida o Deterioro u Obsolescencia		
Aumento por Insuficiencia de Provisiones		
Otros Gastos		
<b>Otros Gastos Contables No Presupuestales</b>		
<b>4. Total de Gasto Contable (4 = 1 - 2 + 3)</b>		<b>8,813.8</b>

## NOTAS DE MEMORIA (CUENTAS DE ORDEN)

CUENTAS DE ORDEN CONTABLES (Miles de Pesos)		
	<u>2015</u>	<u>2014</u>
CUENTAS DEUDORAS		
CUENTAS ACREEDORAS	<u>0</u>	<u>0</u>
	<u>0</u>	<u>0</u>

No Aplica

CUENTAS DE ORDEN PRESUPUESTALES (Miles de Pesos)		
	<u>2015</u>	<u>2014</u>
<b>CUENTAS DEUDORAS</b>		
Ley de Ingresos Estimada	38,649.1	13,288.6
Presupuesto de Egresos por Ejercer de Gastos de Funcionamiento	753.9	1,943.9
Presupuesto de Egresos por Ejercer de Bienes Muebles	2,238.8	788.0
Presupuesto de Egresos Devengado de Gastos de Funcionamiento	84.7	54.9
Presupuesto de Egresos Devengado de Bienes Muebles	0.0	5.4
Presupuesto de Egresos Devengado de Inversión Pública	25,710.6	0.0
Presupuesto de Egresos Pagado de Gastos de Funcionamiento	8,173.2	7,975.4
Presupuesto de Egresos Pagado de Intereses, Comisiones y Otros	495.2	0.0
Presupuesto de Egresos Pagado de Inversión Pública	289.4	0.0
Presupuesto de Egresos Pagado de Bienes Muebles	903.3	2,521.0
	<u><b>77,298.2</b></u>	<u><b>26,577.2</b></u>
<b>CUENTAS ACREEDORAS</b>		
Ley de Ingresos por Ejecutar	-24,379.5	661.6
Ley de Ingresos Devengado	364.0	0.0
Ley de Ingresos Recaudado	62,664.6	12,627.0
Presupuesto de Egresos Aprobado de Gastos de Funcionamiento	9,011.8	9,974.2
Presupuesto de Egresos Aprobado de Intereses, comisiones y otros	495.2	0.0
Presupuesto de Egresos Aprobado de Inversión Pública	26,000.0	0.0
Presupuesto de Egresos Aprobado de Bienes Muebles	3,142.1	3,314.4
	<u><b>77,298.2</b></u>	<u><b>26,577.2</b></u>

## NOTAS DE GESTIÓN ADMINISTRATIVA

### 1. INTRODUCCIÓN

Los Estados Financieros de los Entes Públicos, proveen de información financiera a los principales usuarios de la misma al Congreso y a los ciudadanos.

El objetivo del presente documento es la revelación del contexto y de los aspectos económicos-financieros más relevantes que influyeron en las decisiones del período.

### 2. PANORAMA ECONÓMICO FINANCIERO

Las principales condiciones bajo las cuales La Universidad Politécnica de Atlacomulco opero es:

- A través de recursos Estatales se han obtenido recursos por la cantidad de 4 millones 341.2 miles de pesos.
- Subsidio convenio con el SIIEGEM 1 millón 677.5 miles de pesos.
- Por parte de Recursos Federales obtuvo recursos por 3 millones de pesos.
- A través del Programa de Acciones para el Desarrollo (FAM 2015) se obtuvieron recursos por 26 millones de pesos.

Derivado de las medidas establecidas para el uso eficiente, transparente y eficaz de los recursos públicos y que aunado a las medidas, el Gobierno del Estado de México contempla dentro de sus objetivos, generar ahorros, en su pago corriente, que se refleja en proporcionar más y mejores servicios a la ciudadanía y a los programas sociales, la Universidad cumplió con su programa de trabajo bajo las premisas de austeridad, disciplina y transparencia en el manejo de los recursos públicos sin detrimento en la calidad y oportunidad de la prestación de sus servicios.

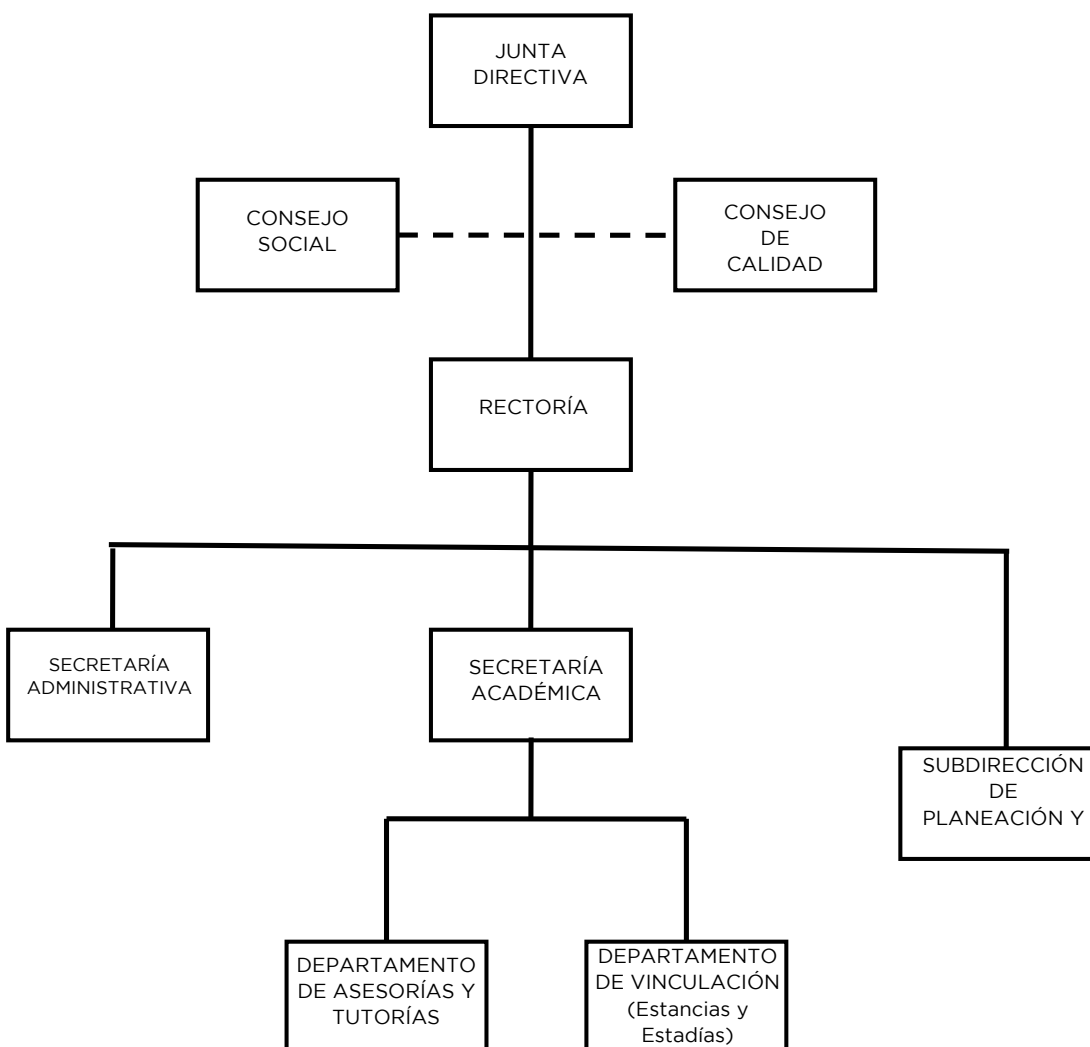
### 3. AUTORIZACIÓN E HISTORIA

#### a) Fecha de creación del ente

Se crea La Universidad Politécnica de Atlacomulco como un organismo público descentralizado del Poder Ejecutivo, con personalidad jurídica y patrimonio propios, con domicilio social en el Municipio de Atlacomulco, Estado de México, sectorizada a la Secretaría de Educación; la cual fue creada el 13 de enero del 2014 Gaceta de Gobierno del Estado de México No. 6 Tomo CXCVII A: 202/3/001/02.

#### b) Principales cambios en su estructura

No ha existido cambios hasta le fecha en cuanto a Estructura Organizacional



\*Pendiente de autorización

#### 4. ORGANIZACIÓN Y OBJETO SOCIAL

##### Objeto:

Conforme al Artículo 3º del Decreto de Creación de la Universidad Politécnica de Atlacomulco tiene los siguientes objetivos:

- Impartir educación superior en los niveles de Licenciatura, Especialización, Maestría y Doctorado, así como cursos de actualización en sus diversas modalidades, incluyendo educación a distancia, diseñado con base en competencias, para preparar profesionales con una sólida formación científica, tecnológica y en valores, conscientes del contexto nacional e internacional, en lo económico, político, social, del medio ambiente y cultural.
- Propiciar la formación integral de sus estudiantes, en sus ámbitos intelectual, humano, social y profesional, alentando una vida sana y libre de discriminaciones.
- Llevar a cabo la investigación aplicada y desarrollo tecnológico, pertinentes para el desarrollo económico y social de la región, del Estado y del País.

- Difundir el conocimiento y la cultura a través de la extensión universitaria y la formación a lo largo de toda la vida.
- Promover la cultura innovadora, científica, tecnológica y emprendedora.
- Prestar servicios tecnológicos y de asesoría, que contribuyan a mejorar el desempeño del sector público, privado y social, así como las empresas y otras organizaciones de la entidad, de la región y en general del país.
- Impartir programas de educación continua con orientación a la capacitación para el trabajo y al fomento de la cultura tecnológica, en la región, en el Estado y en el País.
- Desarrollar estudios o proyectos en las áreas de su competencia, que se traduzcan en aportaciones concretas que contribuyan al mejoramiento y mayor eficiencia de la producción de bienes y servicios a la elevación de la calidad de vida de la comunidad.
- Realizar funciones de vinculación en los sectores público, privado y social, para contribuir al desarrollo tecnológico, social y económico de la comunidad.
- Cumplir con cualquier otro que permita consolidar el modelo educativo basado en competencias.

### Principal Actividad

La Universidad Politécnica de Atlacomulco forma parte del Sistema de Educación Superior del Estado de México y adopta el modelo educativo del Subsistema Nacional de Universidades Politécnicas, con apego a las normas, políticas y lineamientos establecidos de común acuerdo entre las autoridades educativas Estatal y Federal.

### Ejercicio Fiscal

Los Estados Financieros, son presentados del 01 de Enero al 31 de Diciembre de 2015.

### Régimen Jurídico

La Universidad Politécnica de Atlacomulco, es un Organismo Público Descentralizado del Poder Ejecutivo, con personalidad jurídica y patrimonio propios, sectorizada a la Secretaría de Educación.

### Consideraciones fiscales del ente:

Revelar el tipo de contribuciones que esté obligado a pagar o retener

- Declaración anual informativa de los ingresos obtenidos y los gastos efectuados del régimen de personas morales con fines no lucrativos. Impuesto sobre la renta.
- Declaración Informativa mensual de Proveedores.
- Declaración y entero de retenciones mensuales de ISR por sueldos y salarios.
- Declaración y entero de Impuesto sobre erogaciones al trabajo personal.

**Fideicomisos, Mandatos y Análogos de los Cuales es Fideicomitente o Fideicomisario.** El Organismo Auxiliar no cuenta con fideicomiso.

## 5. BASES DE PREPARACIÓN DE LOS ESTADOS FINANCIEROS

La Universidad Politécnica de Atlacomulco prepara sus Estados Financieros con base en:

- a) La Ley General de Contabilidad Gubernamental es de observancia obligatoria para los poderes Ejecutivo, Legislativo y Judicial de la Federación, entidades federativas; los ayuntamientos de los municipios; los órganos político-administrativos de las demarcaciones territoriales del Distrito Federal; las entidades de la administración pública paraestatal, ya

sean federales, estatales o municipales y los órganos autónomos federales y estatales. El órgano de coordinación para la armonización de la contabilidad gubernamental es el Consejo Nacional de Armonización Contable (CONAC), el cual tiene por objeto la emisión de las normas contables y lineamientos para la generación de información financiera que aplicarán los entes públicos.

Basados en lo antes mencionado la Universidad Politécnica de Atlacomulco prepara sus estados financieros conforme a lo establecido en la Ley General de Contabilidad Gubernamental.

- b) Con fundamento en los artículos 6 y 9, fracción I de la Ley General de Contabilidad Gubernamental, el CONAC ha decidido lo siguiente:

Se emiten los Postulados Básicos de Contabilidad Gubernamental a que hace referencia la Ley de Contabilidad. Los postulados sustentan de manera técnica el registro de las operaciones, la elaboración y presentación de estados financieros; basados en su razonamiento, eficiencia demostrada, respaldo en legislación especializada y aplicación de la Ley General de Contabilidad Gubernamental (Ley de Contabilidad), con la finalidad de uniformar los métodos, procedimientos y prácticas contables; misma que es aplicada por La Universidad Politécnica de Atlacomulco.

- c) Postulados básicos:

- Sustancia Económica
- Entes Públicos
- Existencia permanente
- Revelación suficiente
- Importancia relativa
- Registro e integración presupuestaria
- Consolidación de la información financiera
- Devengo contable
- Valuación
- Dualidad económica
- Consistencia

## 6. POLÍTICAS DE CONTABILIDAD SIGNIFICATIVAS

Los gastos se reconocen y registran en el momento en que se devengan y los ingresos cuando se realizan. Los gastos se consideran en el momento en que se formalizó la operación.

La depreciación se calculó por el método de línea recta, calculándose a partir del mes siguiente al de su adquisición; con fundamento en el Manual Único de Contabilidad Gubernamental para las Entidades Públicas del Gobierno y Municipios del Estado de México.

## 7. POSICIÓN EN MONEDA EXTRANJERA Y PROTECCIÓN POR RIESGO CAMBIARIO

No aplica

## 8. REPORTE ANALÍTICO DEL ACTIVO

- a) Vida útil o porcentajes de depreciación: La vida útil de los activos es determinada por los porcentajes establecidos en el manual único de contabilidad considerando lo siguiente.

UPA

Bienes	%Anual	Vida Útil
Vehículos	10%	10 años
Equipo de computo	20%	5 años
Mobiliario y equipo de oficina	3%	10 años
Maquinaria	10%	10 años
El resto	10%	10 años

- b) Los cambios en el porcentaje se realizará si existen modificaciones en los porcentajes de depreciación de acuerdo al Manual Único de Contabilidad Gubernamental del Estado de México.
- c) Administración de activos; Se lleva a cabo un control con numero de inventario, formato de resguardo y el área o lugar en donde se encuentran los activos.

### 9. FIDEICOMISOS, MANDATOS Y ANÁLOGOS

No aplica.

### 10. REPORTE DE RECAUDACIÓN

Análisis del comportamiento de la recaudación correspondiente al ente público o cualquier tipo de ingreso se muestra en el siguiente cuadro:

SUBSIDIOS Y SUBVENCIONES AL 31 DE DICIEMBRE DE 2015 (Miles de Pesos)	
Concepto	Monto
Subsidio Estatal (Gasto Corriente)	6,382.7
Subsidio Federal	3,000.0
Programa de Acciones para el Desarrollo (PAD 2015)	26,000.0
<b>TOTAL</b>	<b>35,382.7</b>

Los ingresos obtenidos a través de los servicios prestados a través de la Universidad conforme al siguiente cuadro:

INGRESOS AL 31 DE DICIEMBRE DE 2015 (Miles de Pesos)	
Concepto	Monto
Examen de Selección	103.9
Inscripción	568.6
Constancia de Estudios	4.1
Reinscripción	799.0
Reinscripción con beca del 50%	75.1
Reinscripción con beca del 75%	14.4
Credencial	16.5
Seguro Estudiantil	39.0
Recurse	55.3
Reposición de Credencial	3.0
Historial Académico	.1
Copia Simple (Documentos)	.2
<b>TOTAL</b>	<b>1,679.2</b>

## 11. INFORMACIÓN SOBRE LA DEUDA Y EL REPORTE ANALÍTICO DE LA DEUDA

Sin movimientos.

## 12. CALIFICACIONES OTORGADAS

No aplica

## 13. PROCESO DE MEJORA

- a) La Universidad Politécnica de Atlacomulco está trabajando en las políticas de control interno.
- b) La Universidad Politécnica de Atlacomulco se está trabajando en las medidas de desempeño financiero.

## 14. INFORMACIÓN POR SEGMENTO

No aplica.

## 15. EVENTOS POSTERIORES AL CIERRE

Sin movimientos.

## 16. PARTES RELACIONADAS

En La Universidad Politécnica de Atlacomulco no existen partes relacionadas que pudieran ejercer influencia significativa sobre la toma de decisiones financieras y operativas.

## 17. RESPONSABILIDAD SOBRE LA PRESENTACIÓN RAZONABLE DE LOS ESTADOS FINANCIEROS

**“Bajo protesta de decir verdad declaramos que los Estados Financieros y sus notas, son razonablemente correctos y son responsabilidad del emisor”.**

El Despacho A. García López y Asesores, S.C. dictaminó los Estados Financieros de la Universidad Politécnica de Atlacomulco al 31 de Diciembre de 2015, concluyendo que presentan razonablemente en todos los aspectos importantes, la situación financiera del Organismo.



# INFORMACIÓN PRESUPUESTARIA



## UPA

Universidad Politécnica de Atlacomulco  
Estado Análítico de Ingresos  
Del 1 de Enero al 31 de Diciembre de 2015  
(Miles de pesos)

Rubro de Ingresos	Ingreso					Diferencia (6= 5 - 1)
	Estimado	Ampliaciones y Reducciones	Modificado	Devengado	Recaudado	
	(1)	(2)	(3= 1 + 2)	(4)	(5)	
Impuestos			.0			.0
Cuotas y Aportaciones de Seguridad Social			.0			.0
Contribuciones de Mejoras			.0			.0
Derechos			.0			.0
Productos	.0	.0	.0	.0	196.0	196.0
Corriente			.0		196.0	196.0
Capital			.0			.0
Aprovechamientos	.0	202.2	202.2	.0	336.7	336.7
Corriente			.0			.0
Capital		202.2	202.2		336.7	336.7
Ingresos por Ventas de Bienes y Servicios			.0			.0
Participaciones y Aportaciones			.0			.0
Transferencias, Asignaciones, Subsidios y Otras Ayudas	36,613.8	20.0	36,633.8	364.0	35,018.7	-1,595.1
Ingresos Derivados de Financiamientos		1,813.1	1,813.1		27,113.2	27,113.2
<b>Total</b>	<b>36,613.8</b>	<b>2,035.3</b>	<b>38,649.1</b>	<b>364.0</b>	<b>62,664.6</b>	
				<b>Ingresos excedentes<sup>1</sup></b>		<b>26,050.8</b>

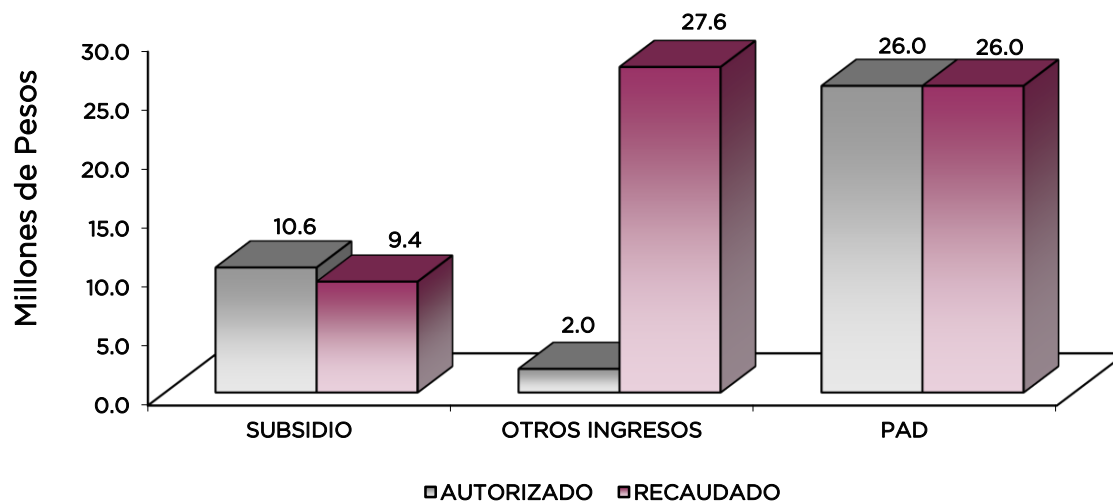
Estado Análítico de Ingresos Por Fuente de Financiamiento	Ingreso					Diferencia (6= 5 - 1)
	Estimado	Ampliaciones y Reducciones	Modificado	Devengado	Recaudado	
	(1)	(2)	(3= 1 + 2)	(4)	(5)	
<b>Ingresos del Gobierno</b>	.0	.0	.0	.0	.0	.0
Impuestos			.0			.0
Contribuciones de Mejoras			.0			.0
Derechos			.0			.0
Productos	.0	.0	.0	.0	.0	.0
Corriente			.0			.0
Capital			.0			.0
Aprovechamientos	.0	.0	.0	.0	.0	.0
Corriente			.0			.0
Capital			.0			.0
Participaciones y Aportaciones			.0			.0
Transferencias, Asignaciones, Subsidios y Otras Ayudas			.0			.0
<b>Ingresos de Organismos y Empresas</b>	<b>36,613.8</b>	<b>222.2</b>	<b>36,836.0</b>	<b>364.0</b>	<b>35,551.4</b>	<b>-1,062.4</b>
Cuotas y Aportaciones de Seguridad Social			.0			.0
Ingresos por Ventas de Bienes y Servicios		202.2	202.2		532.7	532.7
Transferencias, Asignaciones, Subsidios y Otras Ayudas	36,613.8	20.0	36,633.8	364.0	35,018.7	-1,595.1
<b>Ingresos Derivados de Financiamiento</b>	<b>.0</b>	<b>1,813.1</b>	<b>1,813.1</b>	<b>.0</b>	<b>27,113.2</b>	<b>27,113.2</b>
Ingresos Derivados de Financiamientos		1,813.1	1,813.1		27,113.2	27,113.2
<b>Total</b>	<b>36,613.8</b>	<b>2,035.3</b>	<b>38,649.1</b>	<b>364.0</b>	<b>62,664.6</b>	
				<b>Ingresos excedentes<sup>1</sup></b>		<b>26,050.8</b>

Universidad Politécnica de Atlacomulco

**I N G R E S O S**

(Miles de Pesos)

I N G R E S O S	PREVISTO	P R E S U P U E S T O 2 0 1 5		TOTAL AUTORIZADO	RECAUDADO	V A R I A C I Ó N	
		ASIGNACIONES Y/O AMPLIACIONES	REDUCCIONES Y/O DISMINUCIONES			IMPORTE	%
<b>PARTICIPACIONES, APORTACIONES, TRANSFERENCIAS, ASIGNACIONES, SUBSIDIOS Y OTRAS AYUDAS</b>	<b>10,613.8</b>	<b>20.0</b>		<b>10,633.8</b>	<b>9,382.7</b>	<b>1,251.1</b>	<b>11.8</b>
Subsidio	10,613.8	20.0		10,633.8	9,382.7	1,251.1	11.8
<b>OTROS INGRESOS Y BENEFICIOS</b>		<b>2,015.3</b>		<b>2,015.3</b>	<b>27,645.9</b>	<b>-25,630.6</b>	<b>-1,271.8</b>
Ingresos Financieros					196.0	-196.0	
Disponibilidades Financieras		1,317.9		1,317.9	1,317.9		
Pasivos Pendientes de Liquidar al Cierre del Ejercicio					25,795.3	-25,795.3	
Pasivos Derivados de Erogaciones Devengadas y Pendientes de Ejercicios Anteriores		495.2		495.2		495.2	100.0
Ingresos Diversos		202.2		202.2	336.7	-134.5	-66.5
<b>S U B T O T A L</b>	<b>10,613.8</b>	<b>2,035.3</b>		<b>12,649.1</b>	<b>37,028.6</b>	<b>-24,379.5</b>	<b>-192.7</b>
<b>Programa de Acciones para el Desarrollo</b>	<b>26,000.0</b>			<b>26,000.0</b>	<b>26,000.0</b>		
<b>T O T A L</b>	<b>36,613.8</b>	<b>2,035.3</b>		<b>38,649.1</b>	<b>63,028.6</b>	<b>-24,379.5</b>	<b>-63.1</b>



## NOTAS AL PRESUPUESTO DE INGRESOS

### INGRESOS

Se autorizaron 36 millones 613.8 miles de pesos, posteriormente se dieron ampliaciones por 2 millones 35.3 miles de pesos, determinando un total autorizado por 38 millones 649.1 miles de pesos y se recaudaron 63 millones 28.6 miles de pesos, obteniéndose una variación de más por 24 millones 379.5 miles de pesos, lo que representó el 63.1 por ciento respecto al monto autorizado.

### PARTICIPACIONES, APORTACIONES, TRANSFERENCIAS, ASIGNACIONES, SUBSIDIOS Y OTRAS AYUDAS

Se tuvo previsto recaudar 10 millones 613.8 miles de pesos, posteriormente ampliaciones por 20 mil pesos, obteniendo un total autorizado por 10 millones 633.8 miles de pesos, de los cuales se recaudaron 9 millones 382.7 miles de pesos, obteniéndose una variación de 1 millón 251.3 miles de pesos, lo que representó 11.8 por ciento respecto al monto autorizado.

### OTROS INGRESOS Y BENEFICIOS

Se autorizaron ampliaciones por 2 millones 15.3 miles de pesos y se recaudaron 27 millones 645.9 miles de pesos, obteniéndose una variación de 25 millones 630.6 miles de pesos que representó el 1 mil 271.8 por ciento respecto al monto autorizado.

El importe recaudado corresponde a ingresos financieros por 196 mil pesos, disponibilidades financieras por 1 millón 317.9 miles de pesos, pasivos pendientes de liquidar al cierre del ejercicio por 25 millones 795.3 miles de pesos e ingresos diversos por 336.7 miles de pesos.

### PROGRAMA DE ACCIONES PARA EL DESARROLLO

Se autorizaron y recaudaron 26 millones de pesos para la construcción y equipamiento de un laboratorio pesado.

CUENTA PÚBLICA DEL GOBIERNO, ORGANISMOS AUXILIARES Y AUTÓNOMOS DEL ESTADO DE MÉXICO 2015

Universidad Politécnica de Atacomulco Estado Analítico del Ejercicio del Presupuesto de Egresos Clasificación por Objeto del Gasto (Capítulo y Concepto) Del 1 de Enero al 31 de Diciembre de 2015 (Miles de Pesos)						
Concepto	Egresos					Subejercicio 6 = ( 3 - 4 )
	Aprobado 1	Ampliaciones/ (Reducciones) 2	Modificado 3 = ( 1 + 2 )	Devengado 4	Pagado 5	
<b>Servicios Personales</b>	<b>5,207.2</b>	<b>799.0</b>	<b>6,006.2</b>	-	<b>5,665.0</b>	<b>6,006.2</b>
Remuneraciones al Personal de Carácter Permanente	3,353.6	696.0	4,049.6	-	3,740.8	4,049.6
Remuneraciones al Personal de Carácter Transitorio	-	-	-	-	-	-
Remuneraciones Adicionales y Especiales	856.5	123.5	980.0	-	956.2	980.0
Seguridad Social	763.2	38.2	801.4	-	799.7	801.4
Otras Prestaciones Sociales y Económicas	233.9	58.7	175.2	-	168.3	175.2
Previsiones	-	-	-	-	-	-
Pago de Estímulos a Servidores Públicos	-	-	-	-	-	-
<b>Materiales y Suministros</b>	<b>1,060.9</b>	<b>262.2</b>	<b>798.7</b>	-	<b>652.9</b>	<b>798.7</b>
Materiales de Administración, Emisión de Documentos y Artículos Oficiales	313.0	138.7	174.3	-	149.4	174.3
Alimentos y Utensilios	57.0	3.6	53.4	-	31.4	53.4
Materias Primas y Materiales de Producción y Comercialización	-	-	-	-	-	-
Materiales y Artículos de Construcción y de Reparación	147.0	60.4	207.4	-	180.6	207.4
Productos Químicos, Farmacéuticos y de Laboratorio	73.0	57.8	15.2	-	1.0	15.2
Combustibles, Lubricantes y Aditivos	174.9	-	174.9	-	130.9	174.9
Vestuario, Blancos, Prendas de Protección y Artículos Deportivos	119.0	13.1	105.9	-	105.9	105.9
Materiales y Suministros Para Seguridad	-	-	-	-	-	-
Herramientas, Refacciones y Accesorios Menores	177.0	109.4	67.6	-	53.7	67.6
<b>Servicios Generales</b>	<b>1,591.3</b>	<b>615.6</b>	<b>2,206.9</b>	<b>84.7</b>	<b>1,855.3</b>	<b>2,122.2</b>
Servicios Básicos	191.8	319.4	511.2	-	418.0	511.2
Servicios de Arrendamiento	57.3	40.6	16.7	-	12.2	16.7
Servicios Profesionales, Científicos, Técnicos y Otros Servicios	861.9	61.0	800.9	74.5	695.7	726.4
Servicios Financieros, Bancarios y Comerciales	92.7	61.7	154.4	-	122.8	154.4
Servicios de Instalación, Reparación, Mantenimiento y Conservación	32.0	218.8	250.8	-	247.0	250.8
Servicios de Comunicación Social y Publicidad	92.3	6.0	86.3	-	82.8	86.3
Servicios de Traslado y Viáticos	87.0	16.7	70.3	-	69.2	70.3
Servicios Oficiales	27.0	27.0	-	-	-	-
Otros Servicios Generales	149.3	167.0	316.3	10.2	207.6	306.1
<b>Transferencias, Asignaciones, Subsidios y Otras Ayudas</b>	-	-	-	-	-	-
Transferencias Internas y Asignaciones al Sector Público	-	-	-	-	-	-
Transferencias al Resto del Sector Público	-	-	-	-	-	-
Subsidios y Subvenciones	-	-	-	-	-	-
Ayudas Sociales	-	-	-	-	-	-
Pensiones y Jubilaciones	-	-	-	-	-	-
Transferencias a Fideicomisos, Mandatos y Otros Análogos	-	-	-	-	-	-
Transferencias a la Seguridad Social	-	-	-	-	-	-
Donativos	-	-	-	-	-	-
Transferencias al Exterior	-	-	-	-	-	-
<b>Bienes Muebles, Inmuebles e Intangibles</b>	<b>2,754.4</b>	<b>387.7</b>	<b>3,142.1</b>	-	<b>903.3</b>	<b>3,142.1</b>
Mobiliario y Equipo de Administración	1,974.4	153.2	1,821.2	-	174.4	1,821.2
Mobiliario y Equipo Educativo y Recreativo	140.0	18.5	158.5	-	132.8	158.5
Equipo e Instrumental Médico y de Laboratorio	40.0	-	40.0	-	-	40.0
Vehículos y Equipo de Transporte	350.0	48.7	398.7	-	307.9	398.7
Equipo de Defensa y Seguridad	-	-	-	-	-	-
Maquinaria, Otros Equipos y Herramientas	50.0	465.9	515.9	-	280.4	515.9
Activos Biológicos	-	-	-	-	-	-
Bienes Inmuebles	-	-	-	-	-	-
Activos Intangibles	200.0	7.8	207.8	-	7.8	207.8
<b>Inversión Pública</b>	<b>26,000.0</b>	-	<b>26,000.0</b>	<b>25,710.6</b>	<b>289.4</b>	<b>289.4</b>
Obra Pública en Bienes de Dominio Público	-	-	-	-	-	-
Obra Pública en Bienes Propios	26,000.0	-	26,000.0	25,710.6	289.4	289.4
Proyectos Productivos y Acciones de Fomento	-	-	-	-	-	-
<b>Inversiones Financieras y Otras Provisiones</b>	-	-	-	-	-	-
Inversiones Para el Fomento de Actividades Productivas	-	-	-	-	-	-
Acciones y Participaciones de Capital	-	-	-	-	-	-
Compra de Títulos y Valores	-	-	-	-	-	-
Concesión de Préstamos	-	-	-	-	-	-
Inversiones en Fideicomisos, Mandatos y Otros Análogos	-	-	-	-	-	-
Otras Inversiones Financieras	-	-	-	-	-	-
Provisiones para Contingencias y Otras Erogaciones Especiales	-	-	-	-	-	-
<b>Participaciones y Aportaciones</b>	-	-	-	-	-	-
Participaciones	-	-	-	-	-	-
Aportaciones	-	-	-	-	-	-
Convenios	-	-	-	-	-	-
<b>Deuda Pública</b>	-	<b>495.2</b>	<b>495.2</b>	-	<b>495.2</b>	<b>495.2</b>
Amortización de la Deuda Pública	-	-	-	-	-	-
Intereses de la Deuda Pública	-	-	-	-	-	-
Comisiones de la Deuda Pública	-	-	-	-	-	-
Gastos de la Deuda Pública	-	-	-	-	-	-
Costo por Coberturas	-	-	-	-	-	-
Apoyos Financieros	-	-	-	-	-	-
Adeudos de Ejercicios Fiscales Anteriores (Adefas)	-	495.2	495.2	-	495.2	495.2
<b>Total del Gasto</b>	<b>36,613.8</b>	<b>2,035.3</b>	<b>38,649.1</b>	<b>25,795.3</b>	<b>9,861.1</b>	<b>12,853.8</b>

UPA

**Universidad Politécnica de Atlacomulco**  
**Estado Analítico del Ejercicio del Presupuesto de Egresos**  
**Clasificación Económica (por Tipo de Gasto)**  
**Del 1 de Enero al 31 de Diciembre de 2015**  
**(Miles de Pesos)**

Concepto	Egresos					Subejercicio
	Aprobado	Ampliaciones/ (Reducciones)	Modificado	Devengado	Pagado	
	1	2	3 = (1 + 2)	4	5	
Gasto Corriente	7,859.4	1,152.4	9,011.8	84.7	8,173.2	8,927.1
Gasto de Capital	28,754.4	387.7	29,142.1	25,710.6	1,192.7	3,431.5
Amortización de la Deuda y Disminución de Pasivos		495.2	495.2	-	495.2	495.2
Pensiones y Jubilaciones			-			-
Participaciones			-			-
<b>Total del Gasto</b>	<b>36,613.8</b>	<b>2,035.3</b>	<b>38,649.1</b>	<b>25,795.3</b>	<b>9,861.1</b>	<b>12,853.8</b>

**Universidad Politécnica de Atlacomulco**  
**Estado Analítico del Ejercicio del Presupuesto de Egresos**  
**Clasificación Administrativa**  
**Del 1 de Enero al 31 de Diciembre de 2015**  
**(Miles de Pesos)**

Concepto	Egresos					Subejercicio
	Aprobado	Ampliaciones/ (Reducciones)	Modificado	Devengado	Pagado	
	1	2	3 = (1 + 2)	4	5	
Entidades Paraestatales y Fideicomisos No Empresariales y No Financieros	36,613.8	2,035.3	38,649.1	25,795.3	9,861.1	12,853.8
Instituciones Públicas de Seguridad Social	-	-	-	-	-	-
Entidades Paraestatales Empresariales No Financieras con Participación Estatal Mayoritaria	-	-	-	-	-	-
Entidades Paraestatales Empresariales Financieras Monetarias con Participación Estatal Mayoritaria	-	-	-	-	-	-
Entidades Paraestatales Empresariales Financieras No Monetarias con Participación Estatal Mayoritaria	-	-	-	-	-	-
Fideicomisos Financieros Públicos con Participación Estatal Mayoritaria	-	-	-	-	-	-
<b>Total del Gasto</b>	<b>36,613.8</b>	<b>2,035.3</b>	<b>38,649.1</b>	<b>25,795.3</b>	<b>9,861.1</b>	<b>12,853.8</b>

CUENTA PÚBLICA DEL GOBIERNO, ORGANISMOS AUXILIARES Y AUTÓNOMOS DEL ESTADO DE MÉXICO 2015

Universidad Politécnica de Atlaconulco  
Estado Analítico del Ejercicio del Presupuesto de Egresos  
Clasificación Administrativa  
Del 1 de Enero al 31 de Diciembre de 2015  
(Miles de pesos)

Concepto	Egresos					Subejercicio
	Aprobado	Ampliaciones/ (Reducciones)	Modificado	Devengado	Pagado	
	1	2	3 = (1 + 2 )	4	5	
205PA Universidad Politécnica de Atlaconulco	36,613.8	2,035.3	38,649.1	25,795.3	9,861.1	12,853.8
			-			-
			-			-
			-			-
			-			-
			-			-
			-			-
			-			-
<b>Total del Gasto</b>	<b>36,613.8</b>	<b>2,035.3</b>	<b>38,649.1</b>	<b>25,795.3</b>	<b>9,861.1</b>	<b>12,853.8</b>

Universidad Politécnica de Atlaconulco  
Estado Analítico del Ejercicio del Presupuesto de Egresos  
Clasificación Administrativa  
Del 1 de Enero al 31 de Diciembre de 2015  
(Miles de pesos)

Concepto	Egresos					Subejercicio
	Aprobado	Ampliaciones/ (Reducciones)	Modificado	Devengado	Pagado	
	1	2	3 = (1 + 2 )	4	5	
Poder Ejecutivo	36,613.8	2,035.3	38,649.1	25,795.3	9,861.1	12,853.8
Poder Legislativo			-			-
Poder Judicial			-			-
Órganos Autónomos			-			-
<b>Total del Gasto</b>	<b>36,613.8</b>	<b>2,035.3</b>	<b>38,649.1</b>	<b>25,795.3</b>	<b>9,861.1</b>	<b>12,853.8</b>



UPA

Universidad Politécnica de Aticomulco  
 Estado Analítico del Ejercicio del Presupuesto de Egresos  
 Clasificación Funcional (Finalidad y Función)  
 Del 1 de Enero al 31 de Diciembre 2015  
 (Miles de Pesos)

Concepto	Egresos					Subejercicio 6 = ( 3 - 4 )
	Aprobado 1	Ampliaciones/ (Reducciones) 2	Modificado 3 = (1 + 2)	Devengado 4	Pagado 5	
<b>Gobierno</b>	-	-	-	-	-	-
Legislación	-	-	-	-	-	-
Justicia	-	-	-	-	-	-
Coordinación de la Política de Gobierno	-	-	-	-	-	-
Relaciones Exteriores	-	-	-	-	-	-
Asuntos Financieros y Hacendarios	-	-	-	-	-	-
Seguridad Nacional	-	-	-	-	-	-
Asuntos de Orden Público y de Seguridad Interior	-	-	-	-	-	-
Otros Servicios Generales	-	-	-	-	-	-
<b>Desarrollo Social</b>	<b>36,613.8</b>	<b>1,540.1</b>	<b>38,153.9</b>	<b>25,795.3</b>	<b>9,365.9</b>	<b>12,358.6</b>
Protección Ambiental	-	-	-	-	-	-
Vivienda y Servicios a la Comunidad	-	-	-	-	-	-
Salud	-	-	-	-	-	-
Recreación, Cultura y Otras Manifestaciones Sociales	-	-	-	-	-	-
Educación	36,613.8	1,540.1	38,153.9	25,795.3	9,365.9	12,358.6
Protección Social	-	-	-	-	-	-
Otros Asuntos Sociales	-	-	-	-	-	-
<b>Desarrollo Económico</b>	-	-	-	-	-	-
Asuntos Económicos, Comerciales y Laborales en General	-	-	-	-	-	-
Agropecuaria, Silvicultura, Pesca y Caza	-	-	-	-	-	-
Combustibles y Energía	-	-	-	-	-	-
Minería, Manufacturas y Construcción	-	-	-	-	-	-
Transporte	-	-	-	-	-	-
Comunicaciones	-	-	-	-	-	-
Turismo	-	-	-	-	-	-
Ciencia, Tecnología e Innovación	-	-	-	-	-	-
Otras Industrias y Otros Asuntos Económicos	-	-	-	-	-	-
<b>Otras no Clasificadas en Funciones Anteriores</b>	-	<b>495.2</b>	<b>495.2</b>	-	<b>495.2</b>	<b>495.2</b>
Transacciones de la Deuda Pública / Costo Financiero de la Deuda	-	-	-	-	-	-
Transferencias, Participaciones y Aportaciones entre Diferentes Niveles y Órdenes de Gobierno	-	-	-	-	-	-
Saneamiento del Sistema Financiero	-	-	-	-	-	-
Adeudos de Ejercicios Fiscales Anteriores	-	495.2	495.2	-	495.2	495.2
<b>Total del Gasto</b>	<b>36,613.8</b>	<b>2,035.3</b>	<b>38,649.1</b>	<b>25,795.3</b>	<b>9,861.1</b>	<b>12,853.8</b>

Universidad Politécnica de Atacomulco  
 Endeudamiento Neto  
 Del 1 de Enero al 31 de Diciembre de 2015  
 (Miles de Pesos)

Identificación de Crédito o Instrumento	Contratación/Colocación	Amortización	Endeudamiento Neto
	A	B	C = A - B
Creditos Bancarios			
			-
			-
			-
			-
			-
			-
<b>Total Créditos Bancarios</b>	-	-	-
Otros Instrumentos de Deuda			
			-
			-
			-
			-
			-
<b>Total Otros Instrumentos de Deuda</b>	-	-	-
<b>TOTAL</b>	-	-	-

Universidad Politécnica de Atacomulco  
 Intereses de la Deuda  
 Del 1 de Enero al 31 de Diciembre de 2015  
 (Miles de Pesos)

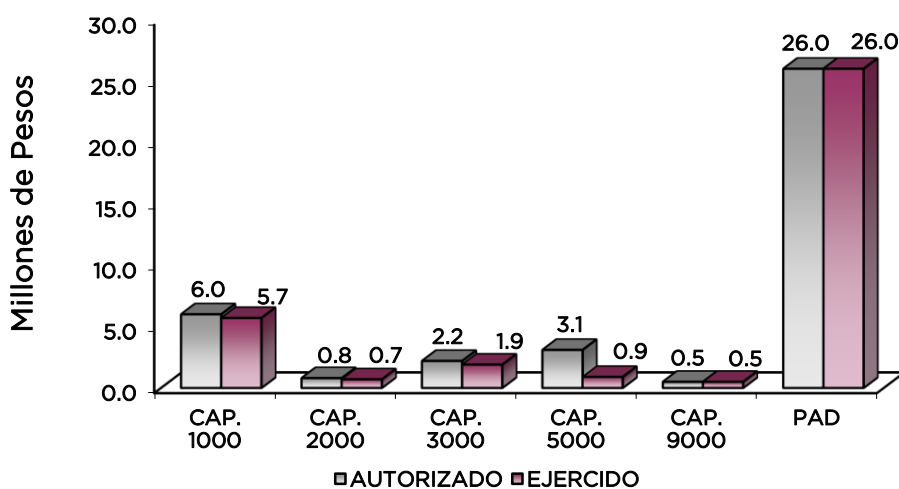
Identificación de Crédito o Instrumento	Devengado	Pagado
Créditos Bancarios		
<b>Total de Intereses de Créditos Bancarios</b>	-	-
Otros Instrumentos de Deuda		
<b>Total de Intereses de Otros Instrumentos de Deuda</b>	-	-
<b>TOTAL</b>	-	-

UPA

Universidad Politécnica de Atacomulco  
EGRESOS POR CAPÍTULO

(Miles de Pesos)

EGRESOS	PREVISTO	P R E S U P U E S T O		2 0 1 5		V A R I A C I Ó N	
		ASIGNACIONES Y/O AMPLIACIONES	REDUCCIONES Y/O DISMINUCIONES	TOTAL AUTORIZADO	EJERCIDO	IMPORTE	%
SERVICIOS PERSONALES	5,207.2	1,624.0	825.0	6,006.2	5,665.0	341.2	5.7
MATERIALES Y SUMINISTROS	1,060.9	295.0	557.2	798.7	652.9	145.8	18.3
SERVICIOS GENERALES	1,591.3	1,136.9	521.3	2,206.9	1,940.0	266.9	12.1
BIENES MUEBLES, INMUEBLES E INTANGIBLES	2,754.4	6,977.4	6,589.7	3,142.1	903.3	2,238.8	71.3
DEUDA PÚBLICA		495.2		495.2	495.2		
<b>S U B T O T A L</b>	<b>10,613.8</b>	<b>10,528.5</b>	<b>8,493.2</b>	<b>12,649.1</b>	<b>9,656.4</b>	<b>2,992.7</b>	<b>23.7</b>
Programa de Acciones para el Desarrollo	26,000.0			26,000.0	26,000.0		
<b>T O T A L</b>	<b>36,613.8</b>	<b>10,528.5</b>	<b>8,493.2</b>	<b>38,649.1</b>	<b>35,656.4</b>	<b>2,992.7</b>	<b>7.7</b>



## NOTAS AL PRESUPUESTO DE EGRESOS

### EGRESOS

El presupuesto autorizado para el ejercicio fiscal 2015 fue de 36 millones 613.8 miles de pesos, se tuvieron ampliaciones y traspasos netos de más por 2 millones 35.3 miles de pesos, determinando un total autorizado por 38 millones 649.1 miles de pesos, de los cuales se ejerció la cantidad de 35 millones 656.4 miles de pesos, obteniendo una variación de 2 millones 992.7 miles de pesos equivalente a 7.7 por ciento respecto al monto autorizado.

### SERVICIOS PERSONALES

Inicialmente se autorizó para este capítulo un presupuesto de 5 millones 207.2 miles de pesos; posteriormente se dieron ampliaciones y traspasos netos de más por 779 mil pesos, obteniendo un total autorizado por 6 millones 6.2 miles de pesos; el importe ejercido durante el ejercicio fue de 5 millones 665 mil pesos obteniendo una variación de 341.2 miles de pesos, lo que representó el 5.7 por ciento con respecto al monto autorizado.

### MATERIALES Y SUMINISTROS

Inicialmente se autorizó para este capítulo 1 millón 60.9 miles de pesos, posteriormente se dieron traspasos netos de menos por 262.2 miles de pesos, teniendo como resultado un presupuesto modificado de 798.7 miles de pesos, el importe ejercido fue por 652.9 miles de pesos, obteniendo una variación de 145.8 miles de pesos, que representó el 18.3 por ciento respecto al monto autorizado.

### SERVICIOS GENERALES

El presupuesto autorizado para este capítulo fue de 1 millón 591.3 miles de pesos, posteriormente se dieron ampliaciones y traspasos netos de más por 615.6 miles de pesos, obteniendo un presupuesto modificado de 2 millones 206.9 miles de pesos; el importe ejercido fue de 1 millón 940 mil pesos, obteniendo una variación de 266.9 miles de pesos, lo que representó el 12.1 por ciento respecto al monto autorizado.

### BIENES MUEBLES, INMUEBLES E INTANGIBLES

Al inicio del ejercicio se autorizaron 2 millones 754.4 miles de pesos, posteriormente se dieron ampliaciones y traspasos netos de más por 387.7 miles de pesos, teniendo un presupuesto modificado por 3 millones 142.1 miles de pesos, ejerciendo la cantidad de 903.3 miles de pesos, obtenido una variación de 2 millones 238.8 miles de pesos, que representó el 71.3 por ciento respecto al monto autorizado.

### DEUDA PÚBLICA

Se autorizó una ampliación para el pago de pasivos derivados de erogaciones devengadas y pendientes de ejercicios anteriores por 495.2 miles de pesos, los cuales se ejercieron en su totalidad.

### PROGRAMA DE ACCIONES PARA EL DESARROLLO

Se tuvo un autorizado para este capítulo por 26 millones de pesos, los cuales se ejercieron en su totalidad, el importe autorizado se dio para la construcción y equipamiento de un laboratorio pesado.

## INFORMACIÓN PRESUPUESTAL

**Universidad Politécnica de Atlacomulco**  
**EGRESOS POR OBJETO DEL GASTO**  
 (Miles de Pesos)

CAPÍTULO Y OBJETO DEL GASTO	P R E S U P U E S T O 2 0 1 5					
	PREVISTO	ASIGNACIONES Y/O AMPLIACIONES	REDUCCIONES Y/O DISMINUCIONES	TOTAL AUTORIZADO	EJERCIDO	VARIACIÓN
<b>SERVICIOS PERSONALES</b>	<b>5,207.2</b>	<b>1,624.0</b>	<b>825.0</b>	<b>6,006.2</b>	<b>5,665.0</b>	<b>341.2</b>
Sueldo Base	3,353.6	1,281.6	585.5	4,049.7	3,740.8	308.9
Prima Vacacional	237.4	43.4	20.5	260.3	253.3	7.0
Aguinaldo	586.6	147.7	80.2	654.1	642.8	11.3
Vacaciones no Disfrutadas por Finiquito		16.5		16.5	14.0	2.5
Compensación por Retabulación		2.0		2.0	2.0	
Gratificación	.5		.4	.1		.1
Gratificación por Convenio	32.1	15.6	.5	47.2	44.2	3.0
Cuotas de Servicio de Salud	352.3	35.2	12.7	374.8	374.8	
Cuotas al Sistema Solidario de Reparto	261.4	31.0	13.1	279.3	278.3	1.0
Cuotas del Sistema de Capitalización Individual	65.2	4.9	3.0	67.1	67.1	.0
Aportación para Financiar los Gastos Generales de Administración de ISSEMyM	30.8	3.1	1.1		32.8	
Riesgo de Trabajo	43.4	4.7	1.5	46.6	46.6	
Seguros y Fianzas	10.0		9.5	.5		.5
Cuotas para Fondo de Retiro	6.2		6.2			
Seguro de Separación Individualizado	90.0		90.0			
Despensa	137.7	38.3	.8	175.2	168.3	6.9
<b>MATERIALES Y SUMINISTROS</b>	<b>1,060.9</b>	<b>295.0</b>	<b>557.2</b>	<b>798.7</b>	<b>652.9</b>	<b>145.8</b>
Materiales y útiles de oficina.	90.0	24.4	38.6	75.8	71.8	4.0
Enseres de oficina.	60.0	1.4	50.0	11.4	11.4	.0
Material y útiles de imprenta y reproducción.	9.0	1.5	6.7	3.8	.8	3.0
Materiales y útiles para el procesamiento en equipos y bienes informáticos.	80.0	12.6	44.7	47.9	44.8	3.1
Material de información.	12.0		6.7	5.3	.3	5.0
Material y enseres de limpieza.		2.1		2.1	2.1	
Material didáctico.	12.0		12.0			
Material para identificación y registro.	50.0	18.0	40.0	28.0	18.0	10.0
Productos alimenticios para personas.	42.0	7.3	10.7	38.6	27.6	11.0
Utensilios para el servicio de alimentación.	15.0	2.8	3.0	14.8	3.9	10.9
Madera y productos de madera.		2.4		2.4	2.4	
Vidrio y productos de vidrio.	20.0	5.4	3.6	21.8	21.6	.2
Material eléctrico y electrónico.	25.0	3.2	14.0	14.2	7.7	6.5
Artículos metálicos para la construcción.		15.4		15.4	15.4	
Materiales complementarios.	40.0	76.5	19.9	96.6	91.9	4.7
Material de señalización.	30.0	1.4		31.4	27.9	3.5
Árboles y plantas de ornato.		1.2		1.2	1.2	
Materiales de construcción.	12.0	8.6	6.3	14.3	10.4	3.9
Estructuras y manufacturas para todo tipo de construcción.	20.0		10.0	10.0	2.2	7.8
Sustancias químicas.	25.0	6.4	31.4			
Plaguicidas, abonos y fertilizantes.	10.0		6.4	3.6		3.6
Medicinas y productos farmacéuticos.	5.0			5.0	.8	4.2
Materiales, accesorios y suministros médicos.	3.0	.3	1.7	1.6	.2	1.4
Materiales, accesorios y suministros de laboratorio.	20.0		20.0			
Otros productos químicos.	10.0		5.0	5.0		5.0
Combustibles, lubricantes y aditivos.	174.9			174.9	130.9	44.0
Vestuario y uniformes.	60.0	52.5	24.3	88.2	88.2	
Prendas de seguridad y protección personal.		3.5		3.5	3.5	
Artículos deportivos.	49.0	6.8	41.6	14.2	14.2	.0
Blancos y otros productos textiles.	10.0		10.0			
Refacciones, accesorios y herramientas.		10.3		10.3	8.0	2.3
Refacciones y accesorios menores de edificios.	10.0	1.1	4.6	6.5	1.4	5.1
Refacciones y accesorios menores de mobiliario y equipo de administración, educacional y recreativo.	2.0	13.1		15.1		1.7
Refacciones y accesorios para equipo de cómputo.	10.0	13.1	10.0	13.1	13.1	.0
Refacciones y accesorios menores de equipo e instrumental médico y de laboratorio.		1.4		1.4	1.4	
Artículos para la extinción de incendios.	20.0		7.5	12.5	9.6	2.9
Otros enseres.	135.0	2.3	128.5	8.8	6.8	2.0
<b>SERVICIOS GENERALES</b>	<b>1,591.3</b>	<b>1,136.9</b>	<b>521.3</b>	<b>2,206.9</b>	<b>1,940.0</b>	<b>266.9</b>
Servicio de energía eléctrica.	90.0	10.1	4.5	95.6	77.1	18.5
Servicio de agua.	12.0	7.2	.6	18.6	17.4	1.2

CUENTA PÚBLICA DEL GOBIERNO, ORGANISMOS AUXILIARES Y AUTÓNOMOS DEL ESTADO DE MÉXICO 2015

CAPÍTULO Y OBJETO DEL GASTO	P R E S U P U E S T O 2 0 1 5					
	PREVISTO	ASIGNACIONES Y/O AMPLIACIONES	REDUCCIONES Y/O DISMINUCIONES	TOTAL AUTORIZADO	EJERCIDO	VARIACIÓN
Servicio de telefonía convencional.	36.0	22.4	2.6	55.8	11.1	44.7
Servicios de radiolocalización y telecomunicación.	24.0	2.4	2.4	24.0	20.4	3.6
Servicios de acceso a Internet.	24.0	291.1	1.2	313.9	289.3	24.6
Servicio postal y telegráfico.	5.8	2.3	4.9	3.2	2.5	.7
Arrendamiento de vehículos.	25.0	14.4	26.0	13.4	12.2	1.2
Arrendamiento de equipo para el suministro de sustancias y productos químicos.	32.3	1.6	30.7	3.2		3.2
Asesorías asociadas a convenios o acuerdos.	99.9	28.3	74.1	54.1	38.7	15.4
Capacitación.	144.0	29.2	111.2	62.0	47.7	14.3
Impresiones de documentos oficiales para la prestación de servicios públicos, identificación, formatos administrativos y fiscales, formas valoradas, certificados y títulos.	18.0	46.4	16.0	48.4	47.5	.9
Servicios de vigilancia.	600.0			600.0	600.0	
Servicios profesionales.		36.4		36.4	36.4	
Servicios bancarios y financieros.	14.4	17.0	9.6	21.8	20.7	1.1
Seguros y fianzas.	78.3	129.1	74.8	132.6	101.9	30.7
Reparación y mantenimiento de inmuebles.	4.0		4.0			
Adaptación de locales, almacenes, bodegas y edificios.	10.0		10.0			
Reparación, mantenimiento e instalación de mobiliario y equipo de oficina.		.5		.5	.5	
Reparación y mantenimiento de vehículos terrestres, aéreos y lacustres.	15.0	9.6	2.5	22.1	20.7	1.4
Servicios de lavandería, limpieza e higiene.	3.0	259.8	37.2	225.6	223.2	2.4
Servicios de fumigación.		5.3	2.7	2.6	2.6	.0
Gastos de publicidad y propaganda.	83.3			83.3	82.8	.5
Publicaciones oficiales y de información en general para difusión.	9.0		6.0	3.0		3.0
Transportación aérea.	10.0		1.2	8.8	8.8	
Gastos de traslado por vía terrestre.	41.0	4.9	25.1	20.8	20.8	.0
Viáticos nacionales.	30.0	.3	21.0	9.3	9.3	
Otros servicios de traslado y hospedaje.	6.0	29.0	3.5	31.5	30.5	1.0
Gastos de ceremonias oficiales y de orden social.	12.0		12.0			
Congresos y convenciones.	15.0		15.0			
Otros impuestos y derechos.	2.0	37.5	4.5	35.0	34.8	.2
Impuesto sobre erogaciones por remuneraciones al trabajo personal.	133.3	144.6	6.7	271.2	173.8	97.4
Cuotas y suscripciones.	2.0		2.0			
Gastos de servicios menores.	12.0	5.8	9.3	8.5	7.6	.9
Inscripciones y arbitrajes.		1.7		1.7	1.7	
<b>BIENES MUEBLES, INMUEBLES E INTANGIBLES</b>	<b>2,754.4</b>	<b>6,977.4</b>	<b>6,589.7</b>	<b>3,142.1</b>	<b>903.3</b>	<b>2,238.8</b>
Muebles y enseres.	100.0	2,050.9	2,052.1	98.8	56.2	42.6
Artículos de biblioteca.	800.0	30.8		830.8	30.8	800.0
Bienes informáticos.	974.4	1,087.2	1,173.0	888.6	84.4	804.2
Otros equipos electrónicos y electrónicos de oficina.	100.0		97.0	3.0	3.0	
Equipos y aparatos audiovisuales.	100.0	15.9		115.9	114.1	1.8
Equipo de foto, cine y grabación.	40.0	18.7	16.1	42.6	18.7	23.9
Instrumental médico y de laboratorio.	40.0			40.0		40.0
Vehículos y equipo de transporte terrestre.	350.0	114.7	66.0	398.7	307.9	90.8
Maquinaria y equipo industrial.		1,502.7	1,500.0	2.7	2.7	.0
Maquinaria y equipo de producción.		371.0	185.5	185.5		185.5
Equipo y aparatos para comunicación, telecomunicación y radio transmisión.	20.0	68.0		88.0	68.0	20.0
Equipos de generación eléctrica, aparatos y accesorios eléctricos.	30.0			30.0		30.0
Herramientas, máquina herramienta y equipo.		1,079.0	1,000.0	79.0	79.0	
Instrumentos y aparatos especializados y de precisión.		500.0	500.0			
Maquinaria y equipo diverso.		130.7		130.7	130.7	
Software.	200.0	7.8		207.8	7.8	200.0
<b>DEUDA PÚBLICA</b>		<b>495.2</b>		<b>495.2</b>	<b>495.2</b>	
Por el Ejercicio Inmediato Anterior		495.2		495.2	495.2	
<b>SUBTOTAL</b>	<b>10,613.8</b>	<b>10,528.5</b>	<b>8,493.2</b>	<b>12,649.1</b>	<b>9,656.4</b>	<b>2,992.7</b>
<b>INVERSIÓN PÚBLICA</b>	<b>26,000.0</b>			<b>26,000.0</b>	<b>26,000.0</b>	
Programa de Acciones para el Desarrollo (PAD)	26,000.0			26,000.0	26,000.0	
<b>T O T A L</b>	<b>36,613.8</b>	<b>10,528.5</b>	<b>8,493.2</b>	<b>38,649.1</b>	<b>35,656.4</b>	<b>2,992.7</b>

# INFORMACIÓN PROGRAMÁTICA





UPA

Universidad Politécnica de Atlacomulco  
Gasto por Categoría Programática  
Del 1 de Enero al 31 de Diciembre de 2015  
(Miles de Pesos)

Concepto	Egresos					Subejercicio
	Aprobado	Ampliaciones/ (Reducciones)	Modificado	Devengado	Pagado	
	1	2	3=(1 + 2)	4	5	
<b>Programas</b>	<b>36,613.8</b>	<b>1,540.1</b>	<b>38,153.9</b>	<b>25,795.3</b>	<b>9,365.9</b>	<b>12,358.6</b>
<b>Subsidios: Sector Social y Privado o Entidades Federativas y Municipios</b>	-	-	-	-	-	-
Sujetos o Reglas de Operación			-			-
Otros Subsidios			-			-
<b>Desempeño de las Funciones</b>	<b>36,613.8</b>	<b>1,540.1</b>	<b>38,153.9</b>	<b>25,795.3</b>	<b>9,365.9</b>	<b>12,358.6</b>
Prestación de Servicios Públicos	36,613.8	1,540.1	38,153.9	25,795.3	9,365.9	12,358.6
Provisión de Bienes Públicos			-			-
Planeación, Seguimiento y Evaluación de Políticas Públicas			-			-
Promoción y Fomento			-			-
Regulación y Supervisión			-			-
Funciones de las Fuerzas Armadas (Únicamente Gobierno Federal)			-			-
Específicos			-			-
Proyectos de Inversión			-			-
<b>Administrativos y de Apoyo</b>	-	-	-	-	-	-
Apoyo al Proceso Presupuestario y para Mejorar la Eficiencia Institucional			-			-
Apoyo a la Función Pública y al Mejoramiento de la Gestión			-			-
Operaciones Ajenas			-			-
<b>Compromisos</b>	-	-	-	-	-	-
Obligaciones de Cumplimiento de Resolución Jurisdiccional			-			-
Desastres Naturales			-			-
<b>Obligaciones</b>	-	-	-	-	-	-
Pensiones y Jubilaciones			-			-
Aportaciones a la Seguridad Social			-			-
Aportaciones a Fondos de Estabilización			-			-
Aportaciones a Fondos de Inversión y Reestructura de Pensiones			-			-
<b>Programa de Gasto Federalizado (Gobierno Federal)</b>	-	-	-	-	-	-
Gasto Federalizado			-			-
<b>Participaciones a Entidades Federativas y Municipios</b>			-			-
<b>Costo Financiero, Deuda o Apoyos a Deudores y Ahorradores de la Banca</b>			-			-
<b>Adeudos de Ejercicios Fiscales Anteriores</b>		495.2	495.2		495.2	495.2
<b>Total del Gasto</b>	<b>36,613.8</b>	<b>2,035.3</b>	<b>38,649.1</b>	<b>25,795.3</b>	<b>9,861.1</b>	<b>12,853.8</b>

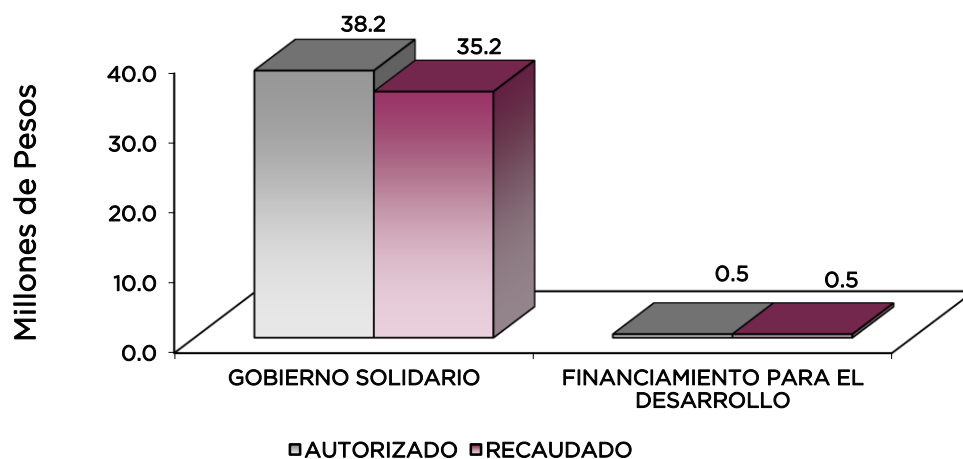
El Plan de Desarrollo del Estado de México 2011-2017, es un documento que proyecta una visión integral del Estado de México, reconoce la diversidad política, así como el perfil y la vocación económica y social de cada región y municipio, con la finalidad de establecer estrategias de acción que nos permitirán aprovechar las áreas de oportunidad y fomentar el crecimiento de las zonas rurales, urbanas y metropolitanas de la entidad.

### Gobierno Solidario

El Gobierno Estatal se ha planteado como visión ofrecer un elevado nivel de vida y una mayor igualdad de oportunidades, asumiendo su papel como Gobierno Solidario. Para ello, se han establecido objetivos apegados a la realidad de la entidad, que delinearán la política social durante los próximos años y tendrán un impacto directo en el mejoramiento de las condiciones de desarrollo humano y social de los mexiquenses: Ser reconocido como el Gobierno de la Educación; Combatir la Pobreza; Mejorar la Calidad de Vida de los Mexiquenses mediante la Transformación Positiva de su Entorno y Alcanzar una Sociedad más igualitaria a través de la atención a grupos en situación de vulnerabilidad.

**Universidad Politécnica de Atlacomulco**  
**EGRESOS POR PILAR Y/O EJE TRANSVERSAL**  
 (Miles de Pesos)

PILAR Y/O EJE TRANSVERSAL	PREVISTO	P R E S U P U E S T O		2 0 1 5		VARIACIÓN	
		ASIGNACIONES Y/O AMPLIACIONES	REDUCCIONES Y/O DISMINUCIONES	TOTAL AUTORIZADO	EJERCIDO	IMPORTE	%
Gobierno Solidario	36,613.8	10,033.3	8,493.2	38,153.9	35,161.2	2,992.7	7.8
Financiamiento para el Desarrollo		495.2		495.2	495.2		
<b>T O T A L</b>	<b>36,613.8</b> =====	<b>10,528.5</b> =====	<b>8,493.2</b> =====	<b>38,649.1</b> =====	<b>35,656.4</b> =====	<b>2,992.7</b> =====	<b>7.7</b> =====



## FINALIDAD

## GOBIERNO

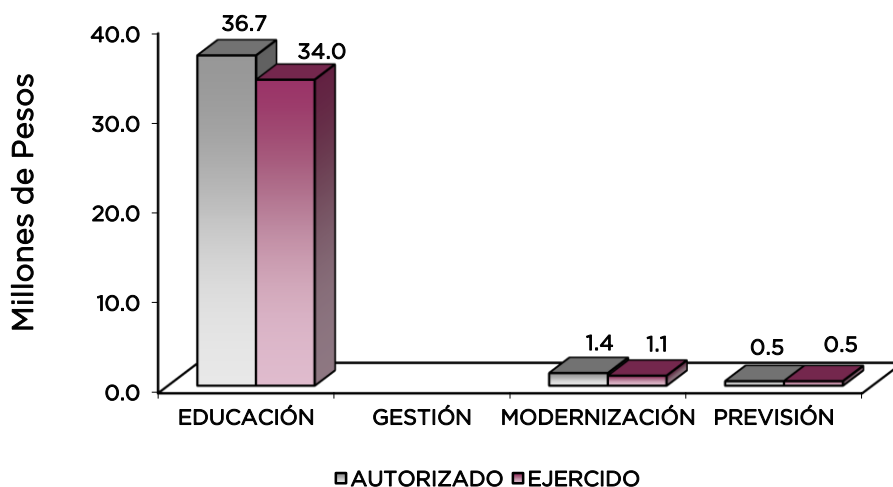
## DESARROLLO SOCIAL

En esta finalidad se avanzará en la provisión de servicios a la población en materia de Protección Social, Educación, Salud y Vivienda y Servicios a la Comunidad, con lo que se apoyará fundamentalmente la consecución de las Metas Nacionales México Incluyente y México con Educación de Calidad.

El programa que desarrolló la Universidad Politécnica de Atacomulco, buscó cumplir con los siguientes objetivos:

- Mejorar la calidad de la educación en todos los niveles.
- Formar integralmente al alumno para mejorar la calidad en la educación con énfasis en una formación a partir de valores universales, actitudes y hábitos positivos, mediante conocimientos y competencias.
- Impulsar la vinculación efectiva de la Educación Media Superior y la Educación Superior con los sectores público, privado y social.

Universidad Politécnica de Atacomulco							
EGRESOS POR PROGRAMA							
(Miles de Pesos)							
PROGRAMA	PRESUPUESTO 2015			TOTAL AUTORIZADO	EJERCIDO	VARIACIÓN	
	PREVISTO	ASIGNACIONES Y/O AMPLIACIONES	REDUCCIONES Y/O DISMINUCIONES			IMPORTE	%
Educación Superior Universitaria	36,551.6	2,539.7	2,400.7	36,690.6	34,012.5	2,678.1	7.3
Gestión de Políticas Educativas	6.2	20.0		26.2	22.2	4.0	15.3
Modernización de la Educación	56.0	7,473.6	6,092.5	1,437.1	1,126.5	310.6	21.6
Previsiones para el Pago de Adeudo de Ejercicios Fiscales Anteriores		495.2		495.2	495.2		
<b>TOTAL</b>	<b>36,613.8</b>	<b>10,528.5</b>	<b>8,493.2</b>	<b>38,649.1</b>	<b>35,656.4</b>	<b>2,992.7</b>	<b>7.7</b>
	=====	=====	=====	=====	=====	=====	=====



## AVANCE OPERATIVO-PROGRAMÁTICO Y PRESUPUESTAL

### GOBIERNO SOLIDARIO

### DESARROLLO SOCIAL

#### 02 05 03 01 EDUCACIÓN SUPERIOR

#### 02 05 03 01 01 02 EDUCACIÓN SUPERIOR UNIVERSITARIA

**Atender la Matrícula de Educación Superior Universitaria.** Para el año 2015, se programó una meta de 247 alumnos, logrando atender a 251 alumnos, superando la meta en 1.6 por ciento, esta variación se generó, debido a que se aceptaron a 4 alumnos más, a los cuales se les otorgó una prórroga de pago en su proceso de reinscripción.

**Atender a los Alumnos de Nuevo Ingreso de Educación Superior Universitaria.** Para el año que se reporta se fijó una meta de 218 alumnos, logrando dar atención a 218 alumnos, cumpliendo con el 100 por ciento de lo programado.

**Ofertar Nuevos Programas Educativos de Educación Superior Universitaria.** Se programó ampliar la oferta educativa de la región con un programa educativo nuevo; el cual se cumplió a través de la apertura de la Licenciatura en Administración y Gestión de Pequeñas y Medianas Empresas, cumpliendo con el objetivo programado al 100 por ciento.

**Capacitar al Personal Docente.** Para el Año 2015 se aplicaron las políticas y procedimientos planeados para preparar a los profesores dentro de los ámbitos del conocimiento, actitudes, comportamientos y habilidades, cada uno necesario para cumplir sus labores eficazmente en el salón de clases y la comunidad escolar de la Universidad, en este contexto se programó y se realizó la capacitación de 18 docentes, cumpliendo con el 100 por ciento de la meta establecida para el ejercicio 2015.

**Capacitar al Personal Directivo y Administrativo.** La Universidad tiene como objetivo impulsar el desarrollo del personal directivo y administrativo, para brindar un servicio educativo de calidad a través de la impartición de cursos de capacitación y actualización, lográndose capacitar a 8 personas entre directivos y personal administrativo logrando la meta prevista al 100 por ciento.

**valuar al Personal Docente para Conocer el Nivel Deseable de Competencias.** Contribuir al fortalecimiento de las prácticas de enseñanza, a través de una evaluación; en que los resultados aportarán información que retroalimente a los propios maestros para mejorar su quehacer profesional, servirá como referente para la formación continua, y además tendrá impacto en los procesos de Permanencia, de Promoción dentro de la Universidad, bajo estos criterios la Universidad programó y realizó la evaluación de 18 docentes cumpliendo con el 100 por ciento de esta meta.

**Desarrollar Proyectos de Investigación.** Contribuir a la formación y fortalecimiento de capital humano de alto nivel, a promoción del desarrollo científico con el fin de fomentar la innovación tecnológica y autoempleo entre los jóvenes; es como la Universidad denota a la investigación por esto se desarrolló dentro de la institución 2 proyectos de investigación en el ejercicio 2015 los cuales fueron: “Murciélagos de Nopal como Filtro Natural para el Agua” y “Pintura Retardante al Fuego”, cumpliendo al 100 por ciento la meta programada.

**Realizar Acciones Culturales y Deportivas.** Se programó para el 2015, 2 actividades Culturales y Deportivas dentro de la Universidad que contribuya al Aprovechamiento del tiempo libre de los estudiantes de esta institución fortaleciendo así una educación integral, estas actividades permitieron cubrir el 100 por ciento de lo programado, dentro de las actividades culturales se llevó a cabo el: “Concurso de Ofrendas Tradicionales del Día de Muertos” y en lo deportivo se realizó el “Torneo Interno de Fútbol”.

**Realizar Proyectos Emprendedores en Educación Superior Universitaria.** Ofrecer una introducción a la iniciativa emprendedora y de autoempleo para todos los estudiantes universitarios es una prioridad institucional, por tal razón se llevaron a cabo 2 proyectos de emprendedurismo logrando cubrir al 100 por ciento la meta programada para el año 2015, los proyectos realizados fueron “Naturalización de Azotea, Edificio” y “E2 Energía por Energía”.

**Construir, Ampliar y/o Modernizar Infraestructura Física.** Con la finalidad de tener espacios en buenas condiciones se realizó la construcción y equipamiento de un laboratorio pesado. **(Ficha 1)**

## 02 05 06 01 GESTIÓN DE POLÍTICAS EDUCATIVAS

### 02 05 06 01 02 04 VINCULACIÓN CON EL SECTOR PRODUCTIVO

**Firmar Nuevos Convenios con los Sectores Público, Privado y Social.** Fortalecer la formación de los alumnos de la Universidad Politécnica de Atlacomulco, mediante la aplicación práctica de los conocimientos adquiridos en su formación, que le favorezca el acceso al empleo, a través de la firma de convenios con los Sectores Público, Privado y Social, logrando firmar dentro del ejercicio 2015, 3 convenios los cuales cubren el 100 por ciento de lo programado.

## 02 05 06 02 MODERNIZACIÓN DE LA EDUCACIÓN

### 02 05 06 02 01 01 FORTALECIMIENTO DE LA CALIDAD EDUCATIVA

**Impartir el Idioma Inglés a los Alumnos en Educación Superior.** Contribuir a la mejora del logro educativo del alumnado a través de del aprendizaje del idioma inglés es una obligación que la Universidad Politécnica de Atlacomulco tiene con sus estudiantes, es por esto que la meta del año que se reporta es de 301 alumnos, logrando inscribir a los cursos de inglés a 301 alumnos que representa el 100 por ciento de la meta programada.

**02 05 06 02 01 04 TECNOLOGÍA APLICADA A LA EDUCACIÓN**

**Optimizar el uso de Equipo de Cómputo en el Proceso de Enseñanza-Aprendizaje en Educación Superior.** En el 2015 se programó el mantenimiento preventivo y correctivo a 60 equipos de cómputo, esto con el fin de tener en óptimas condiciones el equipo que da servicio a alumnos y docentes de la Universidad, cumpliendo con la meta programada al 100 por ciento.

**02 05 06 02 01 05 CONVIVENCIA ESCOLAR SIN VIOLENCIA**

**Realizar Acciones para la Prevención de la Violencia Escolar en Educación Superior.** Fortalecer la convivencia escolar y disminuir la violencia y el bullying en los planteles de la Universidad, realizando 2 acciones deportivas y de convivencia escolar, logrando llevar al 100 por ciento la meta programada para el periodo reportado.

**Realizar Acciones de Equidad de Género en Educación Superior.** Fomentar los principios de igualdad, equidad y no discriminación entre la comunidad Universitaria, realizando 2 acciones que apoyen a prevenir estas situaciones. Este número de acciones cubren el 100 por ciento de lo programado durante el 2015.

Universidad Politécnica de Atlacomulco AVANCE OPERATIVO - PROGRAMÁTICO Y PRESUPUESTAL ENERO - DICIEMBRE DE 2015														
FIN	FUN	SF	PP	SP	Pr	DESCRIPCIÓN	M E T A S			PRESUPUESTO 2015 (Miles de Pesos)				
							UNIDAD DE MEDIDA	PROGRA-MADO	ALCAN-ZADO	AVANC E %	AUTORIZAD O	EJERCIDO	%	
						<b>GOBIERNO SOLIDARIO</b>								
						<b>DESARROLLO SOCIAL</b>								
<b>02</b>	<b>05</b>	<b>03</b>	<b>01</b>			<b>EDUCACIÓN SUPERIOR</b>						<b>36,690.6</b>	<b>34,012.5</b>	<b>92.7</b>
<b>02</b>	<b>05</b>	<b>03</b>	<b>01</b>	<b>01</b>	<b>02</b>	<b>EDUCACIÓN SUPERIOR UNIVERSITARIA</b>						<b>36,690.6</b>	<b>34,012.5</b>	<b>92.7</b>
						Atender la Matricula de Educación Superior Universitaria	Alumno	247	251	101.6				
						Atender a los Alumnos de Nuevo Ingreso de Educación Superior Universitaria	Alumno	218	218	100.0				
						Ofertar Nuevos Programas Educativos de Educación Superior Universitaria	Programa	1	1	100.0				
						Capacitar al Personal Docente	Docente	18	18	100.0				
						Capacitar al Personal Directivo y Administrativo	Persona	8	8	100.0				
						Evaluar al Personal Docente para Conocer el Nivel Deseable de Competencias	Docente	18	18	100.0				
						Desarrollar Proyectos de Investigación	Proyecto	2	2	100.0				
						Realizar Acciones Culturales y Deportivas	Acción	2	2	100.0				
						Realizar Proyectos Emprendedores en Educación Superior Universitaria	Proyecto	2	2	100.0				
						Construir, Ampliar y/o Modernizar Infraestructura Física	Inmueble	1	1	100.0				
<b>02</b>	<b>05</b>	<b>06</b>	<b>01</b>			<b>GESTIÓN DE POLÍTICAS EDUCATIVA</b>						<b>26.2</b>	<b>22.2</b>	<b>84.7</b>
<b>02</b>	<b>05</b>	<b>06</b>	<b>01</b>	<b>02</b>	<b>04</b>	<b>VINCULACIÓN CON EL SECTOR PRODUCTIVO</b>					<b>26.2</b>	<b>22.2</b>	<b>84.7</b>	
						Firmar Nuevos Convenios con los Sectores Público, Privado y Social	Convenio	3	3	100.0				

UPA

FIN	FUN	SF	PP	SP	Pr	DESCRIPCIÓN	M E T A S				PRESUPUESTO 2015 (Miles de Pesos)		
							UNIDAD DE MEDIDA	PROGRAMADO	ALCANZADO	AVANCE %	AUTORIZADO	EJERCIDO	%
02	05	06	02			<b>MODERNIZACIÓN DE LA EDUCACIÓN</b>					1,437.1	1,126.5	78.4
02	05	06	02	01	01	<b>FORTALECIMIENTO DE LA CALIDAD EDUCATIVA</b>					1,391.4	1,110.1	79.8
						Impartir el Idioma Inglés a los Alumnos en Educación Superior	Alumno	301	301	100.0			
02	05	06	02	01	04	<b>TECNOLOGÍA APLICADA A LA EDUCACIÓN</b>					35.4	15.4	43.5
						Optimizar el Uso de Equipo de Cómputo en el Proceso de Enseñanza-Aprendizaje en Educación Superior	Equipo de Computo	60	60	100.0			
02	05	06	02	01	05	<b>CONVIVENCIA ESCOLAR SIN VIOLENCIA</b>					10.3	1.0	9.7
						Realizar Acciones para la Prevención de la Violencia Escolar en Educación Superior	Acción	2	2	100.0			
						Realizar Acciones de Equidad de Género en Educación Superior	Acción	2	2	100.0			
						<b>OTRAS NO CLASIFICADAS EN FUNCIONES ANTERIORES</b>							
						<b>FINANCIAMIENTO PARA EL DESARROLLO</b>					495.2	495.2	###
						<b>PREVISIONES PARA EL PAGO DE ADEUDOS DE EJERCICIOS FISCALES ANTERIORES</b>							
04	01	01	01	01	01	<b>PASIVOS DERIVADOS DE EROGACIONES DEVENGADAS Y PENDIENTES DE EJERCICIOS ANTERIORES</b>					495.2	495.2	###
						Registro de Pagos de Adeudos de Ejercicios Fiscales Anteriores.	Documento	1	1	100.0			
<b>T O T A L</b>											<b>38,649.1</b>	<b>35,656.4</b>	<b>92.3</b>
											=====	=====	





# ANEXOS ESTABLECIDOS EN DIFERENTES ORDENAMIENTOS



**Relación de Bienes Inmuebles que Componen al Patrimonio  
Cuenta Pública 2015  
(Miles de Pesos)**

Ente Público: Universidad Politécnica de Atacomulco

Código	Descripción de Bienes Inmuebles	* Valor en Libros
	Construcciones en Proceso	26,000.0
		26,000.0

**Relación de Bienes Muebles que Componen al Patrimonio  
Cuenta Pública 2015  
(Miles de Pesos)**

Ente Público: Universidad Politécnica de Atacomulco

Código	Descripción de Bienes Muebles	Valor en Libros
	MOBILIARIO Y EQUIPO DE ADMINISTRACIÓN	1,260.8
	MOBILIARIO Y EQUIPO EDUCACIONAL Y RECREATIVO	131.6
	VEHÍCULOS Y EQUIPO DE TRASPORTE	935.5
	MAQUINARIA, OTROS EQUIPOS Y HERRAMIENTAS	228.0
	OTROS BIENES MUEBLES	37.8
		2,593.7

**Universidad Politécnica de Atacomulco  
Cuenta Pública 2015  
Relación de Cuentas Bancarias Productivas Específicas**

Fondo, Programa o Convenio	Datos de la Cuenta Bancaria	
	Institución Bancaria	Número de Cuentas
Recurso Federal	BBVA BANCOMER, S.A.	087
Recurso Estatal	BBVA BANCOMER, S.A.	735
Recurso Estatal FAM 2015	BBVA BANCOMER, S.A.	547
Recursos Propios (Apoyo COMECYT)	BBVA BANCOMER, S.A.	925
Recursos Propios (Maestría)	BBVA BANCOMER, S.A.	037
Recursos Propios	BANCO DEL BAJIO, S.A.	201
Nómina	BANCO DEL BAJIO, S.A.	202
Recursos Propios	BANCO DEL BAJIO, S.A.	203
Mercado de Dinero	BANCO DEL BAJIO, S.A.	856





UNIVERSIDAD  
POLITÉCNICA DE  
ATLAUTLA

UPATLAUTLA



	<b>C O N T E N I D O</b>	<b>P Á G I N A</b>
<b>I.</b>	<b>INFORMACIÓN CONTABLE</b>	
	ESTADO DE SITUACIÓN FINANCIERA	5
	ESTADO DE ACTIVIDADES	6
	ESTADO DE VARIACIÓN EN LA HACIENDA PÚBLICA	7
	ESTADO DE CAMBIOS EN LA SITUACIÓN FINANCIERA	8
	ESTADO DE FLUJOS DE EFECTIVO	9
	ESTADO ANALÍTICO DEL ACTIVO	10
	ESTADO ANALÍTICO DE LA DEUDA Y OTROS PASIVOS	11
	NOTAS A LOS ESTADOS FINANCIEROS	12
<b>II.</b>	<b>INFORMACIÓN PRESUPUESTARIA</b>	27
<b>III.</b>	<b>INFORMACIÓN PROGRAMÁTICA</b>	41
<b>IV.</b>	<b>ANEXOS ESTABLECIDOS EN DIFERENTES ORDENAMIENTOS</b>	49





U P Atlautla

Universidad Politécnica de Atlautla  
Estado de Situación Financiera  
Al 31 de diciembre de 2015 y 2014  
(Miles de Pesos)

CONCEPTO	Año		CONCEPTO	Año	
	2015	2014		2015	2014
<b>ACTIVO</b>			<b>PASIVO</b>		
<b>Activo Circulante</b>			<b>Pasivo Circulante</b>		
Efectivo y Equivalentes	2,339.3	1,401.7	Cuentas por Pagar a Corto Plazo	27,401.8	30,335.7
Derechos a Recibir Efectivo o Equivalentes	24,794.9	23,129.3	Documentos por Pagar a Corto Plazo		
Derechos a Recibir Bienes o Servicios		7,408.9	Porción a Corto Plazo de la Deuda Pública a Largo Plazo		
Inventarios	6,462.4		Titulos y Valores a Corto Plazo		
Almacenes			Pasivos Diferidos a Corto Plazo		
Estimación por Pérdida o Deterioro de Activos Circulantes			Fondos y Bienes de Terceros en Garantía y/o Administración a Corto Plazo		
Otros Activos Circulantes			Provisiones a Corto Plazo		
			Otros Pasivos a Corto Plazo		
<b>Total de Activos Circulantes</b>	<b>33,596.6</b>	<b>31,939.9</b>	<b>Total de Pasivos Circulantes</b>	<b>27,401.8</b>	<b>30,335.7</b>
<b>Activo No Circulante</b>			<b>Pasivo No Circulante</b>		
Inversiones Financieras a Largo Plazo			Cuentas por Pagar a Largo Plazo		
Derechos a Recibir Efectivo o Equivalentes a Largo Plazo			Documentos por Pagar a Largo Plazo		
Bienes Inmuebles, Infraestructura y Construcciones en Proceso	45,562.4	30,000.0	Deuda Pública a Largo Plazo		
Bienes Muebles	7,519.2	1,701.5	Pasivos Diferidos a Largo Plazo		
Activos Intangibles			Fondos y Bienes de Terceros en Garantía y/o en Administración a Largo Plazo		
Depreciación, Deterioro y Amortización Acumulada de Bienes	-418.9	-8.1	Provisiones a Largo Plazo		
Activos Diferidos					
Estimación por Pérdida o Deterioro de Activos no Circulantes			<b>Total de Pasivos No Circulantes</b>	<b>.0</b>	<b>.0</b>
Otros Activos no Circulantes					
<b>Total de Activos No Circulantes</b>	<b>52,662.7</b>	<b>31,693.4</b>	<b>Total del Pasivo</b>	<b>27,401.8</b>	<b>30,335.7</b>
<b>Total del Activo</b>	<b>86,259.3</b>	<b>63,633.3</b>	<b>HACIENDA PÚBLICA/ PATRIMONIO</b>		
			<b>Hacienda Pública/Patrimonio Contribuido</b>	<b>.0</b>	<b>.0</b>
			Aportaciones		
			Donaciones de Capital		
			Actualización de la Hacienda Pública / Patrimonio		
			<b>Hacienda Pública/Patrimonio Generado</b>	<b>58,857.5</b>	<b>33,297.6</b>
			Resultados del Ejercicio (Ahorro / Desahorro)	25,559.9	33,297.6
			Resultados de Ejercicios Anteriores	33,297.6	
			Revalúos		
			Reservas		
			Rectificaciones de Resultados de Ejercicios Anteriores		
			<b>Exceso o Insuficiencia en la Actualización de la Hacienda Pública/Patrimonio</b>	<b>.0</b>	<b>.0</b>
			Resultado por Posición Monetaria		
			Resultado por Tenencia de Activos no Monetarios		
			<b>Total Hacienda Pública/ Patrimonio</b>	<b>58,857.5</b>	<b>33,297.6</b>
			<b>Total del Pasivo y Hacienda Pública / Patrimonio</b>	<b>86,259.3</b>	<b>63,633.3</b>

CUENTA PÚBLICA DEL GOBIERNO, ORGANISMOS AUXILIARES Y AUTÓNOMOS DEL ESTADO DE MÉXICO 2015

Universidad Politécnica de Atlautla  
Estado de Actividades  
Del 1 de Enero al 31 de Diciembre de 2015 y 2014  
( Miles de Pesos )

Concepto	2015	2014
<b>INGRESOS Y OTROS BENEFICIOS</b>		
<b>Ingresos de la Gestión</b>	<b>.0</b>	<b>512.2</b>
Impuestos		
Cuotas y Aportaciones de Seguridad Social		
Contribuciones de Mejoras		
Derechos		
Productos de Tipo Corriente		
Aprovechamientos de Tipo Corriente		
Ingresos por Venta de Bienes y Servicios		512.2
Ingresos no Comprendidos en las Fracciones de la Ley de Ingresos Causados en Ejercicios Fiscales Anteriores		
Pendientes de Liquidación o Pago		
<b>Participaciones, Aportaciones, Transferencias, Asignaciones, Subsidios y Otras Ayudas</b>	<b>34,333.3</b>	<b>40,317.0</b>
Participaciones y Aportaciones		
Transferencia, Asignaciones, Subsidios y Otras Ayudas	34,333.3	40,317.0
<b>Otros Ingresos y Beneficios</b>	<b>307.9</b>	<b>233.7</b>
Ingresos Financieros	251.4	93.7
Incremento por Variación de Inventarios		
Disminución del Exceso de Estimaciones por Pérdida o Deterioro u Obsolescencia		
Disminución del Exceso de Provisiones		
Otros Ingresos y Beneficios Varios	56.5	140.0
<b>Total de Ingresos y Otros Beneficios</b>	<b>34,641.2</b>	<b>41,062.9</b>
<b>GASTOS Y OTRAS PÉRDIDAS</b>		
<b>Gastos de Funcionamiento</b>	<b>8,207.3</b>	<b>7,478.3</b>
Servicios Personales	4,798.7	4,198.1
Materiales y Suministros	904.9	854.7
Servicios Generales	2,503.7	2,425.5
<b>Transferencia, Asignaciones, Subsidios y Otras Ayudas</b>	<b>.0</b>	<b>.0</b>
Transferencias Internas y Asignaciones al Sector Público		
Transferencias al Resto del Sector Público		
Subsidios y Subvenciones		
Ayudas Sociales		
Pensiones y Jubilaciones		
Transferencias a Fideicomisos, Mandatos y Contratos Análogos		
Transferencias a la Seguridad Social		
Donativos		
Transferencias al Exterior		
<b>Participaciones y Aportaciones</b>	<b>.0</b>	<b>.0</b>
Participaciones		
Aportaciones		
Convenios		
<b>Intereses, Comisiones y Otros Gastos de la Deuda Pública</b>	<b>.0</b>	<b>.0</b>
Intereses de la Deuda Pública		
Comisiones de la Deuda Pública		
Gastos de la Deuda Pública		
Costo por Coberturas		
Apoyos Financieros		
<b>Otros Gastos y Pérdidas Extraordinarias</b>	<b>513.2</b>	<b>8.1</b>
Estimaciones, Depreciaciones, Deterioros, Obsolescencia y Amortizaciones	410.8	8.1
Provisiones		
Disminución de Inventarios		
Aumento por Insuficiencia de Estimaciones por Pérdida o Deterioro y Obsolescencia		
Aumento por Insuficiencia de Provisiones		
Otros Gastos	102.4	
<b>Inversión Pública</b>	<b>360.8</b>	<b>278.9</b>
Inversión Pública no Capitalizable	360.8	278.9
<b>Total de Gastos y Otras Pérdidas</b>	<b>9,081.3</b>	<b>7,765.3</b>
<b>Resultados del Ejercicio (Ahorro/Desahorro)</b>	<b>25,559.9</b>	<b>33,297.6</b>

U P Atlautla

Universidad Politécnica de Atlautla  
Estado de Variación en la Hacienda Pública  
Del 1 de enero al 31 de diciembre de 2015  
(Miles de pesos)

Concepto	Hacienda Pública/Patrimonio Contribuido	Hacienda Pública/Patrimonio Generado de Ejercicios Anteriores	Hacienda Pública/Patrimonio Generado del Ejercicio	Ajustes por Cambios de Valor	TOTAL
<b>Rectificaciones de Resultados de Ejercicios Anteriores</b>					.0
<b>Patrimonio Neto Inicial Ajustado del Ejercicio 2014</b>	.0			.0	.0
Aportaciones					.0
Donaciones de Capital					.0
Actualización de la Hacienda Pública/Patrimonio					.0
<b>Variaciones de la Hacienda Pública/Patrimonio Neto del Ejercicio 2014</b>			.0	33,297.6	.0
Resultados del Ejercicio (Ahorro/Desahorro)				33,297.6	33,297.6
Resultados de Ejercicios Anteriores					.0
Revalúos					.0
Reservas					.0
<b>Hacienda Pública/Patrimonio Neto Final del Ejercicio 2014</b>	.0	.0	33,297.6	.0	33,297.6
<b>Cambios en la Hacienda Pública/Patrimonio Neto del Ejercicio 2015</b>	.0			.0	.0
Aportaciones					.0
Donaciones de Capital					.0
Actualización de la Hacienda Pública/Patrimonio					.0
<b>Variaciones de la Hacienda Pública/Patrimonio Neto del Ejercicio 2015</b>		33,297.6	25,559.9	.0	58,857.5
Resultados del Ejercicio (Ahorro/Desahorro)			25,559.9		25,559.9
Resultados de Ejercicios Anteriores		33,297.6			33,297.6
Revalúos					.0
Reservas					.0
<b>Saldo Neto en la Hacienda Pública / Patrimonio 2015</b>	.0	33,297.6	25,559.9	.0	58,857.5

Universidad Politécnica de Atlautla  
 Estado de Cambios en la Situación Financiera  
 Del 1 de Enero al 31 de Diciembre de 2015  
 (Miles de Pesos )

Concepto	Origen	Aplicación
<b>ACTIVO</b>	<b>7,819.7</b>	<b>30,445.7</b>
<b>Activo Circulante</b>	<b>7,408.9</b>	<b>9,065.6</b>
Efectivo y Equivalentes		937.6
Derechos a Recibir Efectivo o Equivalentes		1,665.6
Derechos a Recibir Bienes o Servicios	7,408.9	
Inventarios		6,462.4
Almacenes		
Estimación por Pérdida o Deterioro de Activos Circulantes		
Otros Activos Circulantes		
<b>Activo No circulante</b>	<b>410.8</b>	<b>21,380.1</b>
Inversiones Financieras a Largo Plazo		
Derechos a Recibir Efectivo o Equivalentes a Largo Plazo		
Bienes Inmuebles, Infraestructura y Construcciones en Proceso		15,562.4
Bienes Muebles		5,817.7
Activos Intangibles		
Depreciación, Deterioro y Amortización Acumulada de Bienes	410.8	
Activos Diferidos		
Estimación por Pérdida o Deterioro de Activos no Circulantes		
Otros Activos no Circulantes		
<b>PASIVO</b>	<b>.0</b>	<b>2,933.9</b>
<b>Pasivo Circulante</b>	<b>.0</b>	<b>2,933.9</b>
Cuentas por Pagar a Corto Plazo		2,933.9
Documentos por Pagar a Corto Plazo		
Porción a Corto Plazo de la Deuda Pública a Largo Plazo		
Títulos y Valores a Corto Plazo		
Pasivos Diferidos a Corto Plazo		
Fondos y Bienes de Terceros en Garantía y/o Administración a Corto Plazo		
Provisiones a Corto Plazo		
Otros Pasivos a Corto Plazo		
<b>Pasivo No Circulante</b>	<b>.0</b>	<b>.0</b>
Cuentas por Pagar a Largo Plazo		
Documentos por Pagar a Largo Plazo		
Deuda Pública a Largo Plazo		
Pasivos Diferidos a Largo Plazo		
Fondos y Bienes de Terceros en Garantía y/o en Administración a Largo Plazo		
Provisiones a Largo Plazo		
<b>HACIENDA PÚBLICA/PATRIMONIO</b>	<b>33,297.6</b>	<b>7,737.7</b>
<b>Hacienda Pública/Patrimonio Contribuido</b>	<b>.0</b>	<b>.0</b>
Aportaciones		
Donaciones de Capital		
Actualización de la Hacienda Pública/Patrimonio		
<b>Hacienda Pública/Patrimonio Generado</b>	<b>33,297.6</b>	<b>7,737.7</b>
Resultados del Ejercicio (Ahorro/Desahorro)		7,737.7
Resultados de Ejercicios Anteriores	33,297.6	
Revalúos		
Reservas		
Rectificaciones de Resultados de Ejercicios Anteriores		
<b>Exceso o insuficiencia en la Actualización de la Hacienda</b>	<b>.0</b>	<b>.0</b>
Resultado por Posición Monetaria		
Resultado por Tenencia de Activos no Monetarios		

**Universidad Politécnica de Atlautla**  
**Estado de Flujos de Efectivo**  
**Del 1 de Enero al 31 de Diciembre de 2015 y 2014**  
**( Miles de Pesos )**

Concepto	2015	2014
<b>Flujos de Efectivo de las Actividades de Operación</b>		
<b>Origen</b>	<b>34,641.2</b>	<b>41,062.9</b>
Impuestos		
Cuotas y Aportaciones de Seguridad Social		
Contribuciones de Mejoras		
Derechos		
Productos de Tipo Corriente		
Aprovechamientos de Tipo Corriente		
Ingresos por Venta de Bienes y Servicios	251.4	512.2
Ingresos no Comprendidos en las Fracciones de la Ley de Ingresos Causados en Ejercicios Fiscales Anteriores Pendientes de Liquidación o Pago		
Participaciones y Aportaciones		
Transferencias, Asignaciones y Subsidios y Otras Ayudas	34,333.3	40,317.0
Otros Orígenes de Operación	56.5	233.7
<b>Aplicación</b>	<b>9,081.3</b>	<b>7,765.3</b>
Servicios Personales	4,798.7	4,198.1
Materiales y Suministros	904.9	854.7
Servicios Generales	2,503.7	2,425.5
Transferencias Internas y Asignaciones al Sector Público		
Transferencias al Resto del Sector Público		
Subsidios y Subvenciones		
Ayudas Sociales		
Pensiones y Jubilaciones		
Transferencias a Fideicomisos, Mandatos y Contratos Análogos		
Transferencias a la Seguridad Social		
Donativos		
Transferencias al Exterior		
Participaciones		
Aportaciones		
Convenios		
Otras Aplicaciones de Operación	874.0	287.0
<b>Flujos Netos de Efectivo por Actividades de Operación</b>	<b>25,559.9</b>	<b>33,297.6</b>
<b>Flujos de Efectivo de las Actividades de Inversión</b>		
<b>Origen</b>	<b>7,819.7</b>	<b>8.1</b>
Bienes Inmuebles, Infraestructura y Construcciones en Proceso		
Bienes Muebles	410.8	
Otros Orígenes de Inversión	7,408.9	8.1
<b>Aplicación</b>	<b>29,508.1</b>	<b>62,239.7</b>
Bienes Inmuebles, Infraestructura y Construcciones en Proceso	15,562.4	30,000.0
Bienes Muebles	5,817.7	1,701.5
Otras Aplicaciones de Inversión	8,128.0	30,538.2
<b>Flujos Netos de Efectivo por Actividades de Inversión</b>	<b>-21,688.4</b>	<b>-62,231.6</b>
<b>Flujo de Efectivo de las Actividades de Financiamiento</b>		
<b>Origen</b>	<b>.0</b>	<b>30,335.7</b>
Endeudamiento Neto		
Interno		
Externo		
Otros Orígenes de Financiamiento		30,335.7
<b>Aplicación</b>	<b>2,933.9</b>	<b>.0</b>
Servicios de la Deuda		
Interno		
Externo		
Otras Aplicaciones de Financiamiento	2,933.9	
<b>Flujos Netos de Efectivo por Actividades de Financiamiento</b>	<b>-2,933.9</b>	<b>30,335.7</b>
<b>Incremento/Disminución Neta en el Efectivo y Equivalentes al Efectivo</b>	<b>937.6</b>	<b>1,401.7</b>
<b>Efectivo y Equivalentes al Efectivo al Inicio del Ejercicio</b>	<b>1,401.7</b>	
<b>Efectivo y Equivalentes al Efectivo al Final del Ejercicio</b>	<b>2,339.3</b>	<b>1,401.7</b>

CUENTA PÚBLICA DEL GOBIERNO, ORGANISMOS AUXILIARES Y AUTÓNOMOS DEL ESTADO DE MÉXICO 2015

Universidad Politécnica de Atlautla  
Estado Analítico del Activo  
Del 1 de enero al 31 de diciembre de 2015  
(Miles de Pesos)

Concepto	Saldo Inicial	Cargos del Período	Abonos del Período	Saldo Final	Variación del Período
	1	2	3	4 = (1+2-3)	(4-1)
<b>ACTIVO</b>	<b>63,633.3</b>	<b>244,436.5</b>	<b>221,810.5</b>	<b>86,259.3</b>	<b>22,626.0</b>
<b>Activo Circulante</b>	<b>31,939.9</b>	<b>193,257.6</b>	<b>191,600.9</b>	<b>33,596.6</b>	<b>1,656.7</b>
Efectivo y Equivalentes	1,401.7	124,147.5	123,209.9	2,339.3	937.6
Derechos a Recibir Efectivo o Equivalentes	23,129.3	58,035.4	56,369.8	24,794.9	1,665.6
Derechos a Recibir Bienes o Servicios	7,408.9	.0	7,408.9	.0	-7,408.9
Inventarios	.0	11,074.7	4,612.3	6,462.4	6,462.4
Almacenes				.0	.0
Estimación por Pérdida o Deterioro de Activos Circulantes				.0	.0
Otros Activos Circulantes				.0	.0
<b>Activo No Circulante</b>	<b>31,693.4</b>	<b>51,178.9</b>	<b>30,209.6</b>	<b>52,662.7</b>	<b>20,969.3</b>
Inversiones Financieras a Largo Plazo				.0	.0
Derechos a Recibir Efectivo o Equivalentes a Largo Plazo				.0	.0
Bienes Inmuebles, Infraestructura y Construcciones en Proceso	30,000.0	45,258.7	29,696.3	45,562.4	15,562.4
Bienes Muebles	1,701.5	5,920.2	102.5	7,519.2	5,817.7
Activos Intangibles	.0			.0	.0
Depreciación, Deterioro y Amortización Acumulada de Bienes	-8.1	.0	410.8	-418.9	-410.8
Activos Diferidos				.0	.0
Estimación por Pérdida o Deterioro de Activos no Circulantes				.0	.0
Otros Activos no Circulantes				.0	.0

U P Atlautla

Universidad Politécnica de Atlautla  
 Estado Analítico de la Deuda y Otros Pasivos  
 Del 1 de enero al 31 de diciembre de 2015  
 (Miles de Pesos)

Denominación de las Deudas	Moneda de Contratación	Institución o País Acreedor	Saldo Inicial del Período	Saldo Final del Período
<b>DEUDA PÚBLICA</b>				
<b>Corto Plazo</b>				
<b>Deuda Interna</b>			.0	.0
Instituciones de Crédito				
Títulos y Valores				
Arrendamientos Financieros				
<b>Deuda Externa</b>			.0	.0
Organismos Financieros Internacionales				
Deuda Bilateral				
Títulos y Valores				
Arrendamientos Financieros				
<b>Subtotal a Corto Plazo</b>			.0	.0
<b>Largo Plazo</b>				
<b>Deuda Interna</b>			.0	.0
Instituciones de Crédito				
Títulos y Valores				
Arrendamientos Financieros				
<b>Deuda Externa</b>			.0	.0
Organismos Financieros Internacionales				
Deuda Bilateral				
Títulos y Valores				
Arrendamientos Financieros				
<b>Subtotal a Largo Plazo</b>			.0	.0
<b>Otros Pasivos</b>			30,335.7	27,401.8
<b>Total de Deuda y Otros Pasivos</b>			30,335.7	27,401.8

# NOTAS A LOS ESTADOS FINANCIEROS

## NOTAS DE DESGLOSE

### 1. ESTADO DE SITUACIÓN FINANCIERA

#### ACTIVO

- **Efectivo y Equivalentes**

El efectivo y las inversiones en valores negociables, se encuentran representados principalmente por las cuentas de cheques bancarias y por inversiones a corto plazo en instituciones financieras.

El saldo de este rubro se integra de la siguiente manera:

	<u>2015</u>	<u>2014</u>
Bancos	\$ 2,339.3	\$ 1,401.7
Total del efectivo y equivalentes	<u>\$ 2,339.3</u>	<u>\$ 1,401.7</u>

Los depósitos en cuenta de cheques y de inversiones se manejan en diversas cuentas aperturadas en Banco Mercantil del Norte, S.A, según se indica a continuación:

No. de cuenta	Origen de los recursos	2015	2014
694	Federales. Estatales y propios	\$ 904.0	\$ 515.0
715	Estatales	1,176.6	631.7
724	Federales y estatales	258.7	250.0
873	Federales	0.0	5.0
Total del efectivo y equivalentes		<u>\$ 2,339.3</u>	<u>\$ 1,401.7</u>

- **Derechos a Recibir Efectivo o Equivalentes**

El saldo de esta cuenta por 24 millones 794.9 miles de pesos se integra de la manera siguiente:

Concepto	2015	2014
Inversiones financieras de corto plazo	\$ 24,566.0	\$ 23,129.3
Cuentas por cobrar	184.5	4.0
Deudores diversos	44.4	0.0
Total Derechos a recibir de efectivo o equivalentes	<u>\$ 24,794.9</u>	<u>\$ 23,129.3</u>



El saldo de la cuenta de inversiones se integra de la manera siguiente

No. de cuenta	Origen de los recursos	2015	2014
724	Propios	\$ 1,740.7	\$ 23,129.3
408	F.A.M.	22,825.3	
	<b>TOTAL</b>	<b>\$ 24,566.0</b>	<b>\$ 23,129.3</b>

Los intereses que generan las cuentas aperturadas en instituciones bancarias se registran como ingresos propios en el rubro de productos financieros.

- Inventarios**

El saldo de esta cuenta al 31 de diciembre de 2015 por 6 millones 462.4 miles de pesos corresponde principalmente al equipamiento de la Unidad académica departamental tipo II realizada con recursos del Fondo de Aportaciones Múltiples (FAM) 2014 y (FAM) 2015 y cuya adjudicación está a cargo del Instituto Mexiquense de la Infraestructura Física Educativa (IMIFE).

- Bienes Inmuebles, Infraestructura y Construcción en Proceso**

Este rubro se integra como sigue:

Concepto	2015	2014
Terrenos	\$ -	\$ -
Edificios	24,696.3	
Obras en proceso	20,866.1	
<b>Total de bienes inmuebles</b>	<b>\$ 45,562.4</b>	<b>\$ -</b>

El saldo por 24 millones 696.3 miles de pesos que refleja el renglón de edificios, corresponde a la unidad académica departamental tipo II con recursos del (FAM) 2014, concluida en septiembre de 2015.

Las obras en proceso se integran por el costo de la construcción de un laboratorio pesado con recursos del (FAM) 2015.

- Bienes muebles**

Los bienes muebles se analizan como sigue:

Concepto	2015	2014
Mobiliario y equipo de administración	\$ 3,995.0	\$ 1,279.3
Mobiliario y equipo educacional y recreativo	1,319.9	419.1
Equipo e instrumental médico y de laboratorio	2,201.2	0.0
Maquinaria, otros equipos y herramientas	3.1	3.1
<b>Total bienes muebles</b>	<b>\$ 7,519.2</b>	<b>\$ 1,701.5</b>

- **Depreciación acumulada**

La depreciación acumulada de bienes inmuebles y muebles se integra por:

Concepto	2015	2014
Mobiliario y equipo de administración	\$ 301.8	\$ 8.0
Mobiliario y equipo educacional y recreativo	14.8	0.1
Equipo e instrumental médico y de laboratorio	102.3	0.0
<b>Total depreciación</b>	<u>418.9</u>	<u>8.1</u>

La depreciación del ejercicio, cargada a resultados ascendió a 410.8 miles de pesos (8.1 miles de pesos en 2014).

## PASIVO

- **Cuentas por pagar a corto plazo**

El saldo de esta cuenta se integra al 31 de diciembre de 2015 y 2014 de la siguiente manera:

	2015	2014
Construcciones, Instalaciones y Montajes, S.A de C.V	\$ 562.4	\$ 24,696.3
Instituto Mexiquense de la Infraestructura Educativa	24,435.0	5,303.7
Guía Contadores y Consultores, S.C.	-	19.5
Grupo Comercial DIRSA, S.A. de C.V.	-	137.4
María Concepción Bueno Gutiérrez	-	18.6
DISITEC, S.A DE C.V	2,256.4	-
María Teresa Muñoz Copado	74.7	
Retenciones a ISR	22.3	39.7
Retenciones ISSEMYM	39.3	
Retenciones a contratistas	2.5	
Gobierno del Estado de México	9.2	120.5
<b>Total cuentas por pagar a corto plazo</b>	<u>\$ 27,401.8</u>	<u>\$ 30,335.7</u>

## 2. ESTADO DE ACTIVIDADES

- **Ingresos de Gestión**

Los ingresos de gestión corresponden a ingresos propios provenientes de las cuotas por inscripción, por trámites de titulación, educación continua, estudios de postgrado y expedición de documentos y se reconocen conforme a lo efectivamente cobrado. A partir del ejercicio 2014 y de conformidad con el “Convenio de Colaboración Administrativa para la Recaudación de los Ingresos Percibidos por las Entidades Públicas” celebrado con el Gobierno del Estado de México con fecha 1 de julio de 2014 los ingresos de la Universidad por concepto de colegiaturas y demás servicios escolares son recaudados por la caja general de gobierno.

- **Transferencias, Asignaciones, Subsidios y Otras Ayudas**

La Universidad recibe del Gobierno Federal y Estatal subsidio anual, para gasto corriente e inversión en activos fijos y construcciones y son registrados cuando se devengan, es decir cuando han sido designados y aprobados. El subsidio pendiente de recibir al cierre del ejercicio se registra como una cuenta por cobrar.

<b>Transferencias, Asignaciones, Subsidios y Otras Ayudas</b>	<b>2015</b>	<b>2014</b>
Subsidio Estatal	\$ 5,333.3	\$ 5,317.0
Subsidio Federal	3,000.0	5,000.0
Fondo de Aportaciones Múltiples	26,000.0	30,000.0
<b>Total Subsidio</b>	<b>\$ 34,333.3</b>	<b>\$ 40,317.0</b>

- **Gastos y Otras Pérdidas**

Los Gastos de operación se registran a su valor nominal y se reconocen conforme los bienes y servicios que se reciben o se devengan, es decir cuando se inicia el proceso adquisitivo o bien se formaliza la operación, independientemente de la forma o documentación que la soporte.

SERVICIOS PERSONALES	4,798.7
MATERIALES Y SUMINISTROS	904.9
SERVICIOS GENERALES	2,503.7
OTROS GASTOS Y PERDIDAS EXTRAORDINARIAS	513.2
BIENES MUEBLES E INMUEBLES	298.6
INVERSIÓN PÚBLICA	62.2
<b>TOTAL DE GASTOS Y OTRAS PÉRDIDAS</b>	<b>9,081.3</b>

### 3. ESTADO DE VARIACIÓN EN LA HACIENDA PÚBLICA.

El patrimonio de la Universidad está constituido por:

- Los ingresos que obtiene por los servicios que presta en el ejercicio de sus facultades y en el cumplimiento de su objeto.
- Las aportaciones, participaciones, subsidios y apoyos que le otorguen los Gobiernos Federal, Estatal y Municipal, así como las organizaciones del sector social que coadyuven a su financiamiento.
- Los legados y las donaciones otorgadas en su favor, y los fideicomisos en los que se señale como fideicomisario.
- Los bienes muebles e inmuebles que adquiera por cualquier título legal para el cumplimiento de su objeto.

- Las utilidades, intereses, dividendos, rendimientos de sus bienes y demás ingresos que adquieran por cualquier título legal.

El análisis de la variación al final del ejercicio 2015 es un patrimonio neto de 58 millones 857.5 miles como se muestra a continuación.

Variaciones de la Hacienda Pública/ Patrimonio Neto del Ejercicio		2015		2014
Resultados del ejercicio Ahorro/Desahorro	\$	25,559.9	\$	33,297.6
Resultados de ejercicios anteriores		33,297.6		-
Saldo Neto en la Hacienda Pública	\$	58,857.5	\$	33,297.6

#### 4. ESTADO DE FLUJOS DE EFECTIVO

##### Efectivo y equivalentes

El análisis de los saldos al final del ejercicio que figuran en la última parte del Estado de Flujo de Efectivo en la cuenta de efectivo y equivalentes es como sigue:

	<u>2015</u>	<u>2014</u>
Efectivo en Bancos - Tesorería	\$ 2,339.3	\$ 1,401.7
<b>Total del efectivo y equivalentes</b>	<b>\$ 2,339.3</b>	<b>\$ 1,401.7</b>

Conciliación de los Flujos de Efectivo Netos de las Actividades de Operación y la Cuenta de Ahorro/Desahorro antes de Rubros Extraordinarios como se muestra a continuación:

	2015	2014
Flujos Netos de Efectivo por Actividades de Operación	25,559.9	33,297.6
Flujos Netos de Efectivo por Actividades de Inversión	-21,688.4	-62,231.6
Flujos Netos de Efectivo por Actividades de Financiamiento	-2,933.9	30,335.7
Incremento/Disminución Neta en el Efectivo y Equivalentes al Efectivo	937.6	1,401.7
Efectivo y Equivalentes al Efectivo al Inicio del Ejercicio	1,401.7	
Efectivo y Equivalentes al Efectivo al Final del Ejercicio	2,339.3	1,401.7

5. CONCILIACIÓN ENTRE LOS INGRESOS PRESUPUESTARIOS Y CONTABLES, ASÍ COMO ENTRE LOS EGRESOS PRESUPUESTARIOS Y LOS GASTOS CONTABLES

Universidad Politécnica de Atlautla Conciliación entre los Ingresos Presupuestarios y Contables Correspondiente Del 1 de Enero al 31 de Diciembre de 2015 (Miles de Pesos)		
<b>1. Ingresos Presupuestarios</b>		<b>60,416.5</b>
<b>2. Más Ingresos Contables no Presupuestarios</b>		<b>0.0</b>
Incremento por Variación de Inventarios		
Disminución del Exceso de Estimaciones por Pérdida o Deterioro u Obsolescencia		
Disminución del Exceso de Provisiones		
Otros Ingresos y Beneficios Varios		
Otros Ingresos Contables no Presupuestarios		
<b>3. Menos Ingresos Presupuestarios no Contables</b>		<b>25,775.3</b>
Productos de Capital		
Aprovechamientos Capital		
Ingresos Derivados de Financiamientos		25,775.3
Otros ingresos presupuestarios no contables		
<b>4. Ingresos Contables (4 = 1 + 2 - 3)</b>		<b>34,641.2</b>

Universidad Politécnica de Atlautla Conciliación entre los Egresos Presupuestarios y los Gastos contables Correspondiente Del 1 de Enero al 31 de Diciembre de 2015 ( Miles de Pesos)		
<b>1.- Total de Egresos (Presupuestarios)</b>		<b>56,942.3</b>
<b>2.- Menos Egresos Presupuestarios no Contables</b>		<b>48,374.3</b>
Mobiliario y Equipo de Administración	7.9	
Mobiliario y Equipo Educativo y Recreativo	1,300.0	
Equipo e Instrumental Médico y de Laboratorio		
Vehículos y Equipo de Transporte		
Equipo de Defensa y Seguridad		
Maquinaria, Otros Equipos y Herramientas	2,201.1	
Activos Biológicos		
Bienes Inmuebles		
Activos Intangibles		
Obra Pública en Bienes Propios	20,500.4	
Acciones y Participaciones de Capital		
Compra de Títulos y Valores		
Inversiones en Fideicomisos, Mandatos y Otros Análogos		
Provisiones para Contingencias y Otras Erogaciones Especiales		
Amortización de la Deuda Pública		
Adeudos de Ejercicios Fiscales Anteriores (ADEFAS)	20,491.6	
<b>Otros Egresos Presupuestales No Contables</b>	<b>3,873.3</b>	
<b>3. Más Gastos Contables no Presupuestales</b>		<b>513.2</b>
Estimaciones, Depreciaciones, Deterioros, Obsolescencia y Amortizaciones	410.8	
Provisiones		
Disminución de Inventarios		
Aumento por Insuficiencia de Estimaciones por Pérdida o Deterioro u Obsolescencia		
Aumento por Insuficiencia de Provisiones		
Otros Gastos	102.4	
<b>Otros Gastos Contables No Presupuestales</b>		
<b>4. Total de Gasto Contable (4 = 1 - 2 + 3)</b>		<b>9,081.2</b>

## NOTAS DE MEMORIA (CUENTAS DE ORDEN)

CUENTAS DE ORDEN CONTABLES (Miles de Pesos)		
	<u>2 0 1 5</u>	<u>2 0 1 4</u>
<b>CUENTAS DEUDORAS</b>		
Bienes Muebles e Inmuebles en Comodato	<b>N/A</b>	<b>N/A</b>
	<u>0</u>	<u>0</u>
<b>CUENTAS ACREEDORAS</b>		
Comodato de Bienes Muebles e Inmuebles		
	<u>0</u>	<u>0</u>

CUENTAS DE ORDEN PRESUPUESTALES (Miles de Pesos)		
	<u>2 0 1 5</u>	<u>2 0 1 4</u>
<b>CUENTAS DEUDORAS</b>		
Ley de Ingresos Estimada	62,065.0	40,368.4
Presupuesto de Egresos por Ejercer de Gastos de Funcionamiento	1,890.8	822.2
Intereses, Comisiones y Otros	3,058.6	87.5
Bienes Muebles, Inmuebles	173.3	
Presupuesto de Egresos Devengado de Gastos de Funcionamiento	9.2	199.0
Bienes Muebles e Inmuebles	74.6	
Inversión Pública	24,299.1	22,591.1
Presupuesto de Egresos Pagado de Gastos de Funcionamiento	8,198.0	7,279.3
Intereses, Comisiones y Otros	20,491.6	
Bienes Muebles, Inmuebles	1,606.5	1,980.4
Inversión Pública	2,263.3	7,408.9
	<u>124,130.0</u>	<u>80,736.8</u>
<b>CUENTAS ACREEDORAS</b>		
Ley de Ingresos por Ejecutar	1,648.5	-23,621.3
Ley de Ingresos Devengado	184.5	4.0
Ley de Ingresos Recaudado	60,232.0	63,985.7
Presupuesto de Egresos Aprobado de Gastos de Funcionamiento	10,098.1	8,300.6
Intereses, Comisiones y Otros	23,550.2	
Bienes Muebles e Inmuebles	1,854.3	2,067.8
Inversión Pública	26,562.4	30,000.0
	<u>124,130.0</u>	<u>80,736.8</u>

# NOTAS DE GESTIÓN ADMINISTRATIVA

## 1. INTRODUCCIÓN:

### Introducción

Los estados financieros de la Universidad tienen como objetivo la revelación del contexto de su operación y los aspectos económicos y financieros significativos que tuvieron lugar al 31 de diciembre de 2015 y que influyeron en la toma de decisiones de dicho periodo. Proveen de información financiera confiable y oportuna al Congreso local y a la ciudadanía en general.

## 2. PANORAMA ECONÓMICO FINANCIERO

Derivado de las medidas de establecidas para el uso eficiente, transparente y eficaz de los recursos públicos y que aunado a las medidas, el Gobierno del Estado de México contempla dentro de sus objetivos, generar ahorros en su gasto corriente, que se reflejen en proporcionar más y mejores servicios a la ciudadanía y a los programas sociales, la Universidad cumplió con su programa de trabajo bajo las premisas de austeridad, disciplina y transparencia en el manejo de los recursos públicos sin detrimento en la calidad y oportunidad de la prestación de sus servicios.

## 3. AUTORIZACIÓN E HISTORIA

La Universidad Politécnica de Atlautla (UPA) se creó como un Organismo Público Descentralizado del Gobierno del Estado de México, mediante Decreto Número 6, emitido por el Poder Ejecutivo del Estado de México, publicado en la Gaceta Oficial del Gobierno del Estado de México de fecha 13 de enero de 2014, con personalidad jurídica y patrimonio propio.

## 4. ORGANIZACIÓN Y OBJETO SOCIAL

### Objeto social

La Universidad Politécnica de Atlautla tiene como objetivos:

- Impartir educación superior en los niveles de Licenciatura, Especialización, Maestría y Doctorado, así como cursos de actualización en sus diversas modalidades, incluyendo educación a distancia, diseñados con base en competencias.
- Propiciar la formación integral de sus estudiantes, en sus ámbitos intelectual, humano, social y profesional, alentando una vida sana y libre de discriminaciones.
- Llevar a cabo la investigación aplicada y desarrollo tecnológico, para impulsar el desarrollo económico y social de la región, el estado y el país.
- Difundir el conocimiento y la cultura a través de la extensión universitaria y la formación a lo largo de toda la vida.
- Promover la cultura Innovadora, científica, tecnológica y emprendedora.
- Prestar servicios tecnológicos y de asesoría, que contribuyan a mejorar el desempeño del sector público, privado y social, así como de las empresas y otras organizaciones de la entidad, de la región y en general del país.



- Promover Impartir programas de educación continua con orientación a la capacitación para el trabajo y al fomento de la cultura tecnológica.
- Desarrollar estudios o proyectos en el área de su competencia, que se traduzcan en aportaciones concretas que contribuyan al mejoramiento y mayor eficiencia de la productividad de bienes o servicios y a la elevación de la calidad de vida de la comunidad.

### **Principal actividad**

La actividad de la Universidad es la de proporcionar educación superior en los niveles de Licenciatura, Especialización, Maestría y Doctorado.

### **Ejercicio fiscal**

El ejercicio fiscal de la Universidad comprende del 1 de enero al 31 de diciembre de cada año.

### **Régimen jurídico**

El organismo cuenta con Personalidad Jurídica y patrimonio propio.

### **Consideraciones fiscales**

Como organismo público descentralizado, la Universidad únicamente está obligada a retener y enterar el Impuesto Sobre la Renta por sueldos y salarios y por arrendamiento, en su caso, en el ámbito federal; en materia de legislación tributaria estatal, entera el Impuesto Sobre Erogaciones por Remuneraciones al Trabajo Personal.

### **Estructura Organizacional Básica**

A la fecha no se cuenta con una estructura orgánica autorizada; la estructura que la Subsecretaría de Administración de la Secretaría de Finanzas del GEM dictaminó como procedente con fecha 25 de agosto de 2014, está integrada por seis unidades administrativas (una Rectoría, una Subdirección Académica y 4 Jefaturas de Departamento), así como una plantilla de once plazas (una de mando superior, una de mando medio, dos docentes y tres operativos. Actualmente se encuentra en trámite la certificación de suficiencia presupuestal requerida y el dictamen de evaluación programática y de cumplimiento del Plan de Desarrollo de Estado de México.

### **Fideicomisos, Mandatos o Análogos**

No aplica

## **5. ORGANIZACIÓN BASES DE PREPARACIÓN DE LOS ESTADOS FINANCIEROS**

Los estados financieros que se acompañan fueron formulados de conformidad con las disposiciones en materia de información financiera establecidas en la Ley General de Contabilidad Gubernamental y en las bases y criterios contables establecidos en el Manual Único de Contabilidad Gubernamental para las Dependencias y Entidades Públicas del Gobierno y Municipios del Estado de México.:

## **6. POLÍTICAS DE CONTABILIDAD SIGNIFICATIVAS**

### **a) Reconocimiento de los efectos de la inflación en la información financiera**

Los estados financieros fueron preparados, sobre la base del costo histórico original, conforme a las disposiciones normativas establecidas en la circular de la información Financiera para el Reconocimiento de los Efectos de la inflación, que deben utilizar las Entidades del Sector Auxiliar del Gobierno del Estado de México. Esta norma establece únicamente, la actualización de los

inmuebles, mobiliario y equipo, así como la depreciación acumulada del ejercicio, mediante el método de Ajustes por cambios en el Nivel General de Precios a la fecha del balance. Este procedimiento de actualización establecido en la citada circular difiere de lo establecido en la NIF B- 10 emanado de las normas de información financiera aceptadas en México, el cual también requiere del reconocimiento de los efectos de la inflación en los componentes del patrimonio y del estado de resultados, la determinación del efecto por posición monetaria y la presentación de los estados financieros comparativos a cifras de cierre del 31 de diciembre de 2015.

Asimismo, la NIF B-10 requiere que se reconozcan los efectos de la inflación en la información financiera siempre que se considere que sus efectos son relevantes, lo cual ocurre cuando dicha inflación es igual o mayor que el 26 por ciento acumulado durante los tres ejercicios anuales anteriores.

Bajo este esquema, se establece que cuando la economía se encuentre en un entorno inflacionario se definirá el procedimiento a través del cual, los entes gubernamentales, deberán realizar la revaluación de los estados financieros. Al 31 de diciembre de 2015 fue de 4.08 por ciento y la acumulada de 12.08 por ciento.

#### **Armonización contable gubernamental.**

A partir del 1 de enero de 2009 entró en vigor la Ley General de Contabilidad Gubernamental, la cual tiene por objeto que los entes públicos apliquen la nueva ley, para facilitar el registro y la fiscalización de los activos, pasivos, ingresos y gastos y en general para contribuir a medir la eficacia, economía y eficiencia del gasto e ingresos públicos, así como la determinación de la valuación del estado del patrimonio y su expresión en los estados financieros. La Universidad ha adoptado los lineamientos aplicables en la Ley General de Contabilidad Gubernamental.

#### **b) Efectivo y equivalentes**

Se encuentra representado por efectivo y depósitos en cuentas de cheques, valuados a su valor nominal.

#### **c) Derechos a recibir efectivo o equivalentes**

Los Derechos por recibir efectivo o equivalentes están representados por subsidios por cobrar.

#### **d) Inmuebles, Maquinaria y Equipo**

Los Inmuebles, Maquinaria y Equipo se registran inicialmente a su costo de adquisición o construcción, en el caso de bienes donados, a su valor de avalúo.

#### **e) Depreciación**

La depreciación se calcula bajo el método de línea recta sobre los saldos mensuales de los activos fijos aplicando a cada rubro de activo, los porcentajes siguientes:

Edificios	2%
Equipo de cómputo	20%
Equipo de transporte	10%
Mobiliario y Equipo	3%
Equipo de laboratorio	10%
Maquinaria y equipo	10%
Equipo diverso	10%

**f) Régimen fiscal**

La Universidad Politécnica de Atlautla, no está sujeta al pago del Impuesto Sobre la Renta, de acuerdo al Artículo 79 de esa Ley, por considerarse como una entidad no contribuyente de este impuesto, por ser un Organismo Público Descentralizado del Gobierno del Estado de México, únicamente tiene obligaciones como retenedor de impuestos federales a cargo de personas físicas o morales con las que realice operaciones.

**g) Obligaciones de carácter laboral**

Las indemnizaciones y compensaciones de retiro y primas de antigüedad que tuviera que pagar la Universidad, en ciertos casos de despido o renuncia de su personal, las reconoce en los egresos del ejercicio en que se paguen debido a que es en ese momento cuando se afecta el presupuesto de egresos del ejercicio, efectuando las adecuaciones presupuestarias correspondientes.

**h) Hacienda Pública**

El patrimonio de la Universidad Politécnica de Atlautla (UPA), se encuentra integrado por los siguientes conceptos: Las aportaciones, participaciones, subsidios que otorgan los Gobiernos Federal, Estatal y Municipal, los que adquiera la Universidad por donación, legado y los productos de los fideicomisos en los que se señale como fideicomisaria. Los bienes muebles e inmuebles que adquiera por cualquier título.

**i) Reconocimiento de ingresos y egresos, cuentas por cobrar y por pagar**

Los ingresos por servicios escolares se reconocen conforme a lo efectivamente cobrado. La Universidad recibe del Gobierno Federal y Estatal subsidio anual, para gasto corriente e inversión en activos fijos y son registrados cuando se devengan, es decir cuando han sido designados y aprobados. El subsidio pendiente de recibir se registra como una cuenta por cobrar y como un pasivo a corto plazo, el presupuesto ejercido no pagado a la fecha de cierre del ejercicio.

**j) Donativos recibidos en efectivo y en especie**

Los donativos recibidos en efectivo o en especie se registran en el estado de resultados como un ingreso.

**k) Inicio de operaciones**

La UNIVERSIDAD POLITÉCNICA DE ATLAUTLA inició operaciones el 13 de enero de 2014, fecha en que fue publicada en la Gaceta del Gobierno del Estado de México la constitución como un organismo público descentralizado de dicho Gobierno.

**l) Contingencias**

Al 31 de diciembre se tienen en proceso 2 juicios laborales de los cuales se desconoce la resolución final, sin embargo se considera que en caso de que sean desfavorables para la Universidad, su importe no afectará de manera sustancial las cifras de los estados Financieros.

**7. POSICIÓN EN MONEDA EXTRANJERA Y PROTECCIÓN POR RIESGO CAMBIARIO**

No Aplica.

**8. REPORTE ANALÍTICO DEL ACTIVO**

Los gastos de mantenimiento y reparaciones menores se registran en los resultados cuando se devengan.

En cuanto al valor activado, a la fecha no se tienen bienes que hayan sido construidos por la Universidad.

Las tasas de depreciación utilizadas son las siguientes:

CONCEPTO	
Edificios	2%
Equipo de cómputo	20%
Equipo de transporte	10%
Mobiliario y Equipo	3%
Equipo de laboratorio	10%
Maquinaria y equipo	10%
Equipo diverso	10%

#### 9. FIDEICOMISOS, MANDATOS Y ANÁLOGOS

No se cuenta con fideicomisos de ningún tipo.

#### 10. REPORTE DE RECAUDACIÓN

La Universidad obtuvo ingresos por rendimientos financieros y otros ingresos por 307.9 miles de pesos; subsidio estatal por 5 millones 333.3 miles de pesos; subsidio federal por 3 millones de pesos y del Programa Acciones para el Desarrollo (PAD) 2015 recursos por 26 millones de pesos.

#### 11. INFORMACIÓN SOBRE LA DEUDA Y EL REPORTE ANALÍTICO DE LA DEUDA

No Aplica

#### 12. CALIFICACIONES OTORGADAS

No Aplica

#### 13. PROCESO DE MEJORA

No Aplica

#### 14. INFORMACIÓN POR SEGMENTO

No Aplica

#### 15. EVENTOS POSTERIORES AL CIERRE

No Aplica

## 16. PARTES RELACIONADAS

No Aplica

## 17. RESPONSABILIDAD SOBRE LOS ESTADOS FINANCIEROS

“Bajo protesta de decir verdad declaramos que los Estados Financieros y sus notas, son razonablemente correctos y son responsabilidad del emisor”.

Las notas adjuntas son parte integrante de los estados financieros

El despacho Badilla Armenta y Asociados, S.C. dictaminó los Estados Financieros de la Universidad Politécnica de Atlautla al 31 de diciembre de 2015, mediante el cual se expresa la opinión de que presentan razonablemente, en todos los aspecto importantes la Situación Financiera de la Universidad.



# INFORMACIÓN PRESUPUESTARIA





UNIVERSIDAD POLITÉCNICA DE ATLAUTLA  
Estado Analítico de Ingresos  
Del 1 de enero al 31 de diciembre de 2015  
(Miles de pesos)

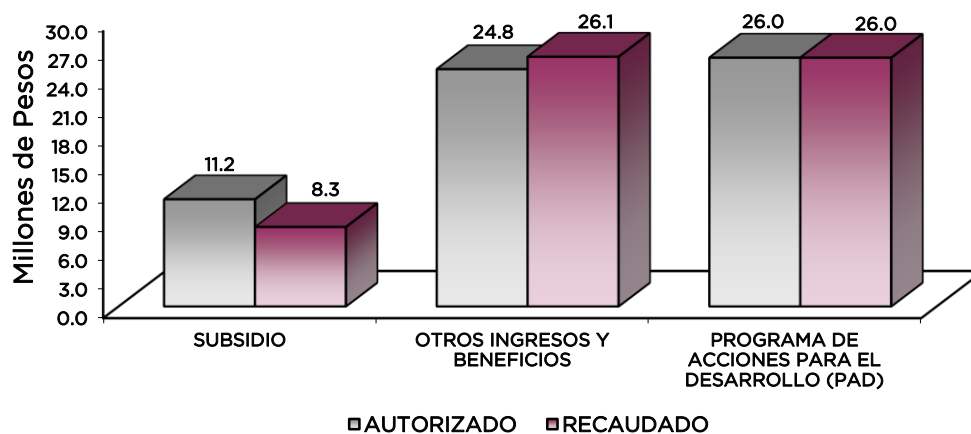
Rubro de Ingresos	Ingreso					Diferencia (6= 5 - 1)
	Estimado	Ampliaciones y Reducciones	Modificado	Devengado	Recaudado	
	(1)	(2)	(3= 1 + 2)	(4)	(5)	
Impuestos			.0			.0
Cuotas y Aportaciones de Seguridad Social			.0			.0
Contribuciones de Mejoras			.0			.0
Derechos			.0			.0
Productos	.0	.0	.0	.0	251.4	251.4
Corriente			.0		251.4	251.4
Capital			.0			.0
Aprovechamientos	.0	.0	.0	.0	56.5	56.5
Corriente		.0	.0		56.5	56.5
Capital			.0			.0
Ingresos por Ventas de Bienes y Servicios			.0			.0
Participaciones y Aportaciones			.0			.0
Transferencias, Asignaciones, Subsidios y Otras Ayudas	36,686.4	562.4	37,248.8	184.5	34,148.8	-2,537.6
Ingresos Derivados de Financiamientos		24,816.2	24,816.2		25,775.3	25,775.3
<b>Total</b>	<b>36,686.4</b>	<b>25,378.6</b>	<b>62,065.0</b>	<b>184.5</b>	<b>60,232.0</b>	
				<b>Ingresos excedentes¹</b>		<b>23,545.6</b>

Estado Analítico de Ingresos Por Fuente de Financiamiento	Ingreso					Diferencia (6= 5 - 1)
	Estimado	Ampliaciones y Reducciones	Modificado	Devengado	Recaudado	
	(1)	(2)	(3= 1 + 2)	(4)	(5)	
<b>Ingresos del Gobierno</b>	.0	.0	.0	.0	.0	.0
Impuestos			.0			.0
Contribuciones de Mejoras			.0			.0
Derechos			.0			.0
Productos	.0	.0	.0	.0	.0	.0
Corriente			.0			.0
Capital			.0			.0
Aprovechamientos	.0	.0	.0	.0	.0	.0
Corriente			.0			.0
Capital			.0			.0
Participaciones y Aportaciones			.0			.0
Transferencias, Asignaciones, Subsidios y Otras Ayudas			.0			.0
<b>Ingresos de Organismos y Empresas</b>	<b>36,686.4</b>	<b>562.4</b>	<b>37,248.8</b>	<b>184.5</b>	<b>34,456.7</b>	<b>-2,229.7</b>
Cuotas y Aportaciones de Seguridad Social			.0			.0
Ingresos por Ventas de Bienes y Servicios		.0	.0		307.9	307.9
Transferencias, Asignaciones, Subsidios y Otras Ayudas	36,686.4	562.4	37,248.8	184.5	34,148.8	-2,537.6
<b>Ingresos Derivados de Financiamiento</b>	<b>.0</b>	<b>24,816.2</b>	<b>24,816.2</b>	<b>.0</b>	<b>25,775.3</b>	<b>25,775.3</b>
Ingresos Derivados de Financiamientos		24,816.2	24,816.2		25,775.3	25,775.3
<b>Total</b>	<b>36,686.4</b>	<b>25,378.6</b>	<b>62,065.0</b>	<b>184.5</b>	<b>60,232.0</b>	
				<b>Ingresos excedentes¹</b>		<b>23,545.6</b>

CUENTA PÚBLICA DEL GOBIERNO, ORGANISMOS AUXILIARES Y AUTÓNOMOS DEL ESTADO DE MÉXICO 2015

UNIVERSIDAD POLITÉCNICA DE ATLAUTLA  
INGRESOS  
(Miles de Pesos)

INGRESOS	PRESUPUESTO 2015				VARIACIÓN		
	PREVISTO	ASIGNACIONES Y/O AMPLIACIONES	REDUCCIONES Y/O DISMINUCIONES	TOTAL AUTORIZADO	RECAUDADO	IMPORTE	%
<b>INGRESOS DE GESTIÓN</b>							
Ingresos por Venta de Bienes y Servicios							
<b>PARTICIPACIONES, APORTACIONES, TRANSFERENCIAS, ASIGNACIONES, SUBSIDIOS Y OTRAS AYUDAS</b>	<b>10,686.4</b>	<b>562.4</b>		<b>11,248.8</b>	<b>8,333.3</b>	<b>2,915.5</b>	<b>25.9</b>
Subsidio	10,686.4	562.4		11,248.8	8,333.3	2,915.5	25.9
<b>OTROS INGRESOS Y BENEFICIOS</b>		<b>24,816.2</b>		<b>24,816.2</b>	<b>26,083.2</b>	<b>-1,267.0</b>	<b>-5.1</b>
Ingresos Financieros					251.4	-251.4	
Disponibilidades Financieras		1,266.0		1,266.0	1,266.0		
Pasivos Pendientes de Liquidar al Cierre del Ejercicio					24,509.3	-24,509.3	
Pasivos Derivados de Erogaciones Devengadas y Pendientes de Ejercicios Anteriores		23,550.2		23,550.2		23,550.2	100.0
Ingresos Diversos					56.5	-56.5	
<b>S U B T O T A L</b>	<b>10,686.4</b>	<b>25,378.6</b>		<b>36,065.0</b>	<b>34,416.5</b>	<b>1,648.5</b>	<b>4.6</b>
<b>Programa de Acciones para el Desarrollo (PAD)</b>	<b>26,000.0</b>			<b>26,000.0</b>	<b>26,000.0</b>		
<b>T O T A L</b>	<b>36,686.4</b>	<b>25,378.6</b>		<b>62,065.0</b>	<b>60,416.5</b>	<b>1,648.5</b>	<b>2.7</b>



## NOTAS AL PRESUPUESTO DE INGRESOS

### INGRESOS

Se previó recaudar ingresos por 36 millones 686.4 miles de pesos, posteriormente se dieron ampliaciones y reducciones netas por 25 millones 378.6 miles de pesos obteniéndose un autorizado por 62 millones 65 mil pesos, de los cuales se recaudaron 60 millones 416.5 miles de pesos, por lo que se tuvo una variación de menos por 1,648.5 lo cual representó el 2.7 por ciento respecto al monto previsto.

### PARTICIPACIONES, APORTACIONES, TRANSFERENCIAS, ASIGNACIONES SUBSIDIOS Y OTRAS AYUDAS

Del previsto por 10 millones 686.4 miles de pesos se autorizaron ampliaciones por 562.4 miles de pesos, obteniéndose un modificado por 11 millones 248.8 miles de pesos, de los cuales 8 millones 333.3 miles de pesos, por lo que se tuvo una variación de 2 millones 915.5 miles de pesos que representó el 25.9 por ciento, respecto al monto previsto.

### OTROS INGRESOS Y BENEFICIOS

En este rubro se tuvieron ampliaciones por 24 millones 816.2 miles de pesos, de los cuales 23 millones 550.2 miles de pesos corresponden a Pasivos Derivados de Erogaciones Devengadas y Pendientes de Ejercicios Anteriores y 1 millón 266 mil pesos de Disponibilidades Financieras. El importe recaudado fue por 26 millones 83.2 miles de pesos principalmente por Pasivos Pendientes de Liquidar al cierre del ejercicio, Ingresos Diversos e Ingresos Financieros.

### PROGRAMA DE ACCIONES PARA EL DESARROLLO

Se otorgaron recursos por 26 millones de pesos para la construcción de un laboratorio pesado.

CUENTA PÚBLICA DEL GOBIERNO, ORGANISMOS AUXILIARES Y AUTÓNOMOS DEL ESTADO DE MÉXICO 2015

UNIVERSIDAD POLITÉCNICA DE ATLAUTLA						
Estado Análítico del Ejercicio del Presupuesto de Egresos						
Clasificación por Objeto del Gasto (Capítulo y Concepto)						
Del 1 de enero al 31 de diciembre de 2015						
(Miles de Pesos)						
Concepto	Egresos					Subejercicio
	Aprobado	Ampliaciones/ (Reducciones)	Modificado	Devengado	Pagado	
	1	2	3 = (1 + 2)	4	5	
<b>Servicios Personales</b>	<b>5,279.8</b>	<b>871.0</b>	<b>6,150.8</b>	-	<b>4,798.7</b>	<b>6,150.8</b>
Remuneraciones al Personal de Carácter Permanente	3,999.6	74.6	4,074.2	-	3,233.1	4,074.2
Remuneraciones al Personal de Carácter Transitorio	-	-	-	-	-	-
Remuneraciones Adicionales y Especiales	575.2	573.7	1,148.9	-	743.2	1,148.9
Seguridad Social	457.0	178.8	635.8	-	633.0	635.8
Otras Prestaciones Sociales y Económicas	228.0	15.9	212.1	-	109.6	212.1
Previsiones	-	-	-	-	-	-
Pago de Estímulos a Servidores Públicos	20.0	59.8	79.8	-	79.8	79.8
<b>Materiales y Suministros</b>	<b>1,060.9</b>	<b>115.0</b>	<b>1,175.9</b>	-	<b>904.9</b>	<b>1,175.9</b>
Materiales de Administración, Emisión de Documentos y Artículos Oficiales	536.8	81.4	455.4	-	382.2	455.4
Alimentos y Utensilios	-	1.4	1.4	-	1.3	1.4
Materias Primas y Materiales de Producción y Comercialización	-	-	-	-	-	-
Materiales y Artículos de Construcción y de Reparación	204.9	16.7	188.2	-	84.3	188.2
Productos Químicos, Farmacéuticos y de Laboratorio	12.0	17.0	29.0	-	19.2	29.0
Combustibles, Lubricantes y Aditivos	60.0	122.3	182.3	-	152.4	182.3
Vestuario, Blancos, Prendas de Protección y Artículos Deportivos	30.0	46.9	76.9	-	61.0	76.9
Materiales y Suministros Para Seguridad	-	-	-	-	-	-
Herramientas, Refacciones y Accesorios Menores	217.2	25.5	242.7	-	204.5	242.7
<b>Servicios Generales</b>	<b>1,591.4</b>	<b>1,180.0</b>	<b>2,771.4</b>	<b>9.2</b>	<b>2,494.4</b>	<b>2,762.2</b>
Servicios Básicos	42.1	4.7	37.5	-	26.2	37.5
Servicios de Arrendamiento	81.0	182.0	263.1	-	222.1	263.1
Servicios Profesionales, Científicos, Técnicos y Otros Servicios	306.9	476.4	783.3	-	740.7	783.3
Servicios Financieros, Bancarios y Comerciales	55.0	28.7	26.3	-	26.3	26.3
Servicios de Instalación, Reparación, Mantenimiento y Conservación	323.9	196.3	520.2	-	508.9	520.2
Servicios de Comunicación Social y Publicidad	141.9	49.5	92.4	-	81.0	92.4
Servicios de Traslado y Viáticos	164.9	213.1	378.0	-	373.5	378.0
Servicios Oficiales	79.9	263.3	343.1	-	310.4	343.1
Otros Servicios Generales	395.9	68.2	327.7	9.2	205.3	318.5
<b>Transferencias, Asignaciones, Subsidios y Otras Ayudas</b>	<b>-</b>	<b>-</b>	<b>-</b>	<b>-</b>	<b>-</b>	<b>-</b>
Transferencias Internas y Asignaciones al Sector Público	-	-	-	-	-	-
Transferencias al Resto del Sector Público	-	-	-	-	-	-
Subsidios y Subvenciones	-	-	-	-	-	-
Ayudas Sociales	-	-	-	-	-	-
Pensiones y Jubilaciones	-	-	-	-	-	-
Transferencias a Fideicomisos, Mandatos y Otros Análogos	-	-	-	-	-	-
Transferencias a la Seguridad Social	-	-	-	-	-	-
Donativos	-	-	-	-	-	-
Transferencias al Exterior	-	-	-	-	-	-
<b>Bienes Muebles, Inmuebles e Intangibles</b>	<b>2,754.3</b>	<b>900.0</b>	<b>1,854.3</b>	<b>74.6</b>	<b>1,606.5</b>	<b>1,779.7</b>
Mobiliario y Equipo de Administración	1,953.8	871.0	1,082.8	74.6	1,008.2	1,008.2
Mobiliario y Equipo Educativo y Recreativo	-	590.7	590.7	-	590.7	590.7
Equipo e Instrumental Médico y de Laboratorio	-	-	-	-	-	-
Vehículos y Equipo de Transporte	685.5	557.4	128.1	-	-	128.1
Equipo de Defensa y Seguridad	-	-	-	-	-	-
Maquinaria, Otros Equipos y Herramientas	-	-	-	-	-	-
Activos Biológicos	-	-	-	-	-	-
Bienes Inmuebles	115.0	62.3	52.7	-	7.6	52.7
Activos Intangibles	-	-	-	-	-	-
<b>Inversión Pública</b>	<b>26,000.0</b>	<b>562.4</b>	<b>26,562.4</b>	<b>24,299.1</b>	<b>2,263.3</b>	<b>2,263.3</b>
Obra Pública en Bienes de Dominio Público	26,000.0	562.4	26,562.4	24,299.1	2,263.3	2,263.3
Obra Pública en Bienes Propios	-	-	-	-	-	-
Proyectos Productivos y Acciones de Fomento	-	-	-	-	-	-
<b>Inversiones Financieras y Otras Provisiones</b>	<b>-</b>	<b>-</b>	<b>-</b>	<b>-</b>	<b>-</b>	<b>-</b>
Inversiones Para el Fomento de Actividades Productivas	-	-	-	-	-	-
Acciones y Participaciones de Capital	-	-	-	-	-	-
Compra de Títulos y Valores	-	-	-	-	-	-
Concesión de Préstamos	-	-	-	-	-	-
Inversiones en Fideicomisos, Mandatos y Otros Análogos	-	-	-	-	-	-
Otras Inversiones Financieras	-	-	-	-	-	-
Provisiones para Contingencias y Otras Erogaciones Especiales	-	-	-	-	-	-
<b>Participaciones y Aportaciones</b>	<b>-</b>	<b>-</b>	<b>-</b>	<b>-</b>	<b>-</b>	<b>-</b>
Participaciones	-	-	-	-	-	-
Aportaciones	-	-	-	-	-	-
Convenios	-	-	-	-	-	-
<b>Deuda Pública</b>	<b>-</b>	<b>23,550.2</b>	<b>23,550.2</b>	<b>-</b>	<b>20,491.6</b>	<b>23,550.2</b>
Amortización de la Deuda Pública	-	-	-	-	-	-
Intereses de la Deuda Pública	-	-	-	-	-	-
Comisiones de la Deuda Pública	-	-	-	-	-	-
Gastos de la Deuda Pública	-	-	-	-	-	-
Costo por Coberturas	-	-	-	-	-	-
Apoyos Financieros	-	-	-	-	-	-
Adeudos de Ejercicios Fiscales Anteriores (Adefas)	-	23,550.2	23,550.2	-	20,491.6	23,550.2
<b>Total del Gasto</b>	<b>36,686.4</b>	<b>25,378.6</b>	<b>62,065.0</b>	<b>24,382.9</b>	<b>32,559.4</b>	<b>37,682.1</b>

**UNIVERSIDAD POLITÉCNICA DE ATLAUTLA**  
**Estado Analítico del Ejercicio del Presupuesto de Egresos**  
**Clasificación Económica (por Tipo de Gasto)**  
**Del 1 de enero al 31 de diciembre de 2015**  
**(Miles de Pesos)**

Concepto	Egresos					Subejercicio
	Aprobado	Ampliaciones/ (Reducciones)	Modificado	Devengado	Pagado	
	1	2	3 = (1 + 2)	4	5	
Gasto Corriente	7,932.1	2,165.9	10,098.0	9.2	8,198.1	10,088.8
Gasto de Capital	28,754.4	- 337.6	28,416.8	24,373.7	3,869.8	4,043.1
Amortización de la Deuda y Disminución de Pasivos	-	23,550.2	23,550.2	-	20,491.6	23,550.2
Pensiones y Jubilaciones	-	-	-	-	-	-
Participaciones	-	-	-	-	-	-
<b>Total del Gasto</b>	<b>36,686.4</b>	<b>25,378.5</b>	<b>62,065.0</b>	<b>24,382.9</b>	<b>32,559.4</b>	<b>37,682.1</b>

**UNIVERSIDAD POLITÉCNICA DE ATLAUTLA**  
**Estado Analítico del Ejercicio del Presupuesto de Egresos**  
**Clasificación Administrativa**  
**Del 1 de enero al 31 de diciembre de 2015**  
**(Miles de Pesos)**

Concepto	Egresos					Subejercicio
	Aprobado	Ampliaciones/ (Reducciones)	Modificado	Devengado	Pagado	
	1	2	3 = (1 + 2)	4	5	
Entidades Paraestatales y Fideicomisos No Empresariales y No Financieros	36,686.4	25,378.6	62,065.0	24,382.9	32,559.4	37,682.1
Instituciones Públicas de Seguridad Social	-	-	-	-	-	-
Entidades Paraestatales Empresariales No Financieras con Participación Estatal Mayoritaria	-	-	-	-	-	-
Entidades Paraestatales Empresariales Financieras Monetarias con Participación Estatal Mayoritaria	-	-	-	-	-	-
Entidades Paraestatales Empresariales Financieras No Monetarias con Participación Estatal Mayoritaria	-	-	-	-	-	-
Fideicomisos Financieros Públicos con Participación Estatal Mayoritaria	-	-	-	-	-	-
<b>Total del Gasto</b>	<b>36,686.4</b>	<b>25,378.6</b>	<b>62,065.0</b>	<b>24,382.9</b>	<b>32,559.4</b>	<b>37,682.1</b>

**UNIVERSIDAD POLITÉCNICA DE ATLAUTLA**  
**Estado Analítico del Ejercicio del Presupuesto de Egresos**  
**Clasificación Administrativa**  
**Del 1 de enero al 31 de diciembre de 2015**  
**(Miles de pesos)**

Concepto	Egresos					Subejercicio
	Aprobado	Ampliaciones/ (Reducciones)	Modificado	Devengado	Pagado	
	1	2	3 = (1 + 2)	4	5	
205PB00000 Universidad Politécnica de Atlautla	36,686.4	25,378.6	62,065.0	24,382.9	32,559.4	37,682.1
<b>Total del Gasto</b>	<b>36,686.4</b>	<b>25,378.6</b>	<b>62,065.0</b>	<b>24,382.9</b>	<b>32,559.4</b>	<b>37,682.1</b>

CUENTA PÚBLICA DEL GOBIERNO, ORGANISMOS AUXILIARES Y AUTÓNOMOS DEL ESTADO DE MÉXICO 2015

UNIVERSIDAD POLITÉCNICA DE ATLAUTLA  
Estado Analítico del Ejercicio del Presupuesto de Egresos  
Clasificación Administrativa  
Del 1 de enero al 31 de diciembre de 2015  
(Miles de pesos)

Concepto	Egresos					Subejercicio 6 = ( 3 - 4 )
	Aprobado	Ampliaciones/ (Reducciones)	Modificado	Devengado	Pagado	
	1	2	3 = ( 1 + 2 )	4	5	
Poder Ejecutivo	36,686.4	25,378.6	62,065.0	24,382.9	32,559.4	37,682.1
Poder Legislativo			-			-
Poder Judicial			-			-
Organos Autonomos			-			-
<b>Total del Gasto</b>	<b>36,686.4</b>	<b>25,378.6</b>	<b>62,065.0</b>	<b>24,382.9</b>	<b>32,559.4</b>	<b>37,682.1</b>

UNIVERSIDAD POLITÉCNICA DE ATLAUTLA  
Estado Analítico del Ejercicio del Presupuesto de Egresos  
Clasificación Funcional (Finalidad y Función)  
Del 1 de enero al 31 de diciembre 2015  
(Miles de Pesos)

Concepto	Egresos					Subejercicio 6 = ( 3 - 4 )
	Aprobado	Ampliaciones/ (Reducciones)	Modificado	Devengado	Pagado	
	1	2	3 = ( 1 + 2 )	4	5	
<b>Gobierno</b>	-	-	-	-	-	-
Legislación			-	-	-	-
Justicia			-	-	-	-
Coordinación de la Política de Gobierno			-	-	-	-
Relaciones Exteriores			-	-	-	-
Asuntos Financieros y Hacendarios			-	-	-	-
Seguridad Nacional			-	-	-	-
Asuntos de Orden Público y de Seguridad Interior			-	-	-	-
Otros Servicios Generales			-	-	-	-
<b>Desarrollo Social</b>	<b>36,686.4</b>	<b>1,828.4</b>	<b>38,514.8</b>	<b>24,382.9</b>	<b>12,067.9</b>	<b>14,131.9</b>
Protección Ambiental			-	-	-	-
Vivienda y Servicios a la Comunidad			-	-	-	-
Salud			-	-	-	-
Recreación, Cultura y Otras Manifestaciones Sociales	36,686.4	1,828.4	38,514.8	24,382.9	12,067.9	14,131.9
Educación			-	-	-	-
Protección Social			-	-	-	-
Otros Asuntos Sociales			-	-	-	-
<b>Desarrollo Económico</b>	-	-	-	-	-	-
Asuntos Económicos, Comerciales y Laborales en General			-	-	-	-
Agropecuaria, Silvicultura, Pesca y Caza			-	-	-	-
Combustibles y Energía			-	-	-	-
Minería, Manufacturas y Construcción			-	-	-	-
Transporte			-	-	-	-
Comunicaciones			-	-	-	-
Turismo			-	-	-	-
Ciencia, Tecnología e Innovación			-	-	-	-
Otras Industrias y Otros Asuntos Económicos			-	-	-	-
<b>Otras no Clasificadas en Funciones Anteriores</b>	-	<b>23,550.2</b>	<b>23,550.2</b>	-	<b>20,491.6</b>	<b>23,550.2</b>
Transacciones de la Deuda Pública / Costo Financiero de la Deuda			-	-	-	-
Transferencias, Participaciones y Aportaciones entre Diferentes Niveles y Órdenes de Gobierno			-	-	-	-
Saneamiento del Sistema Financiero			-	-	-	-
Adeudos de Ejercicios Fiscales Anteriores	-	23,550.2	23,550.2	-	20,491.6	23,550.2
<b>Total del Gasto</b>	<b>36,686.4</b>	<b>25,378.6</b>	<b>62,065.0</b>	<b>24,382.9</b>	<b>32,559.4</b>	<b>37,682.1</b>

UNIVERSIDAD POLITÉCNICA DE ATLAUTLA  
 Endeudamiento Neto  
 Del 01 de Enero al 31 de Diciembre de 2015  
 (Miles de Pesos)

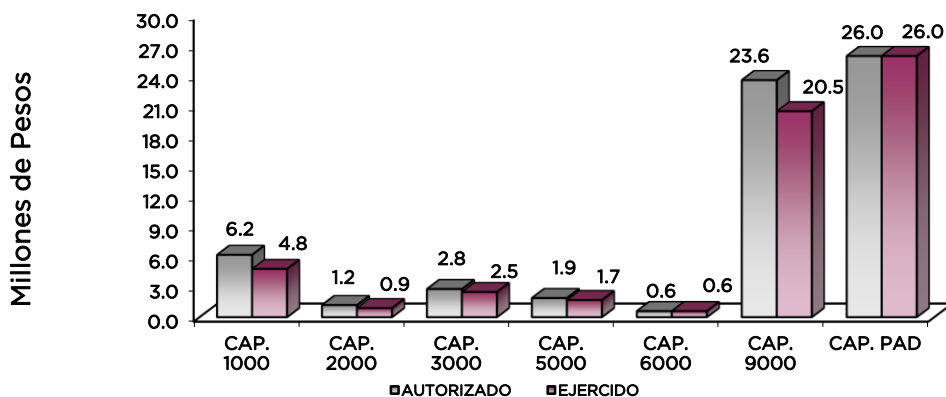
Identificación de Crédito o Instrumento	Contratación/Colocación	Amortización	Endeudamiento Neto
	A	B	C = A - B
<b>Creditos Bancarios</b>			
			-
			-
	N/A		-
			-
			-
<b>Total Créditos Bancarios</b>	-	-	-
<b>Otros Instrumentos de Deuda</b>			
			-
			-
			-
			-
			-
<b>Total Otros Instrumentos de Deuda</b>	-	-	-
<b>TOTAL</b>	-	-	-

UNIVERSIDAD POLITÉCNICA DE ATLAUTLA  
 Intereses de la Deuda  
 Del 1 de enero al 31 de diciembre de 2015  
 (Miles de Pesos)

Identificación de Crédito o Instrumento	Devengado	Pagado
<b>Créditos Bancarios</b>		
	N/A	
<b>Total de Intereses de Créditos Bancarios</b>	-	-
<b>Otros Instrumentos de Deuda</b>		
<b>Total de Intereses de Otros Instrumentos de Deuda</b>	-	-
<b>TOTAL</b>	-	-

**UNIVERSIDAD POLITÉCNICA DE ATLAUTLA**  
**EGRESOS POR CAPÍTULO**  
(Miles de Pesos)

EGRESOS	PREVISTO	P R E S U P U E S T O		2 0 1 5		V A R I A C I Ó N	
		ASIGNACIONES Y/O AMPLIACIONES	REDUCCIONES Y/O DISMINUCIONES	TOTAL AUTORIZADO	EJERCIDO	IMPORTE	%
SERVICIOS PERSONALES	5,279.8	2,146.7	1,275.7	6,150.8	4,798.7	1,352.1	22.0
MATERIALES Y SUMINISTROS	1,060.9	668.9	553.9	1,175.9	904.9	271.0	23.0
SERVICIOS GENERALES	1,591.4	2,175.5	995.5	2,771.4	2,503.6	267.8	9.7
BIENES MUEBLES, INMUEBLES E INTANGIBLES	2,754.3	722.7	1,622.7	1,854.3	1,681.1	173.2	9.3
INVERSIÓN PÚBLICA		562.4		562.4	562.4		
DEUDA PÚBLICA		23,550.2		23,550.2	20,491.6	3,058.6	13.0
<b>S U B T O T A L</b>	<b>10,686.4</b>	<b>29,826.4</b>	<b>4,447.8</b>	<b>36,065.0</b>	<b>30,942.3</b>	<b>5,122.7</b>	<b>14.2</b>
<b>INVERSIÓN PÚBLICA</b>							
Programa de Acciones para el Desarrollo (PAD)	26,000.0			26,000.0	26,000.0		
<b>T O T A L</b>	<b>36,686.4</b>	<b>29,826.4</b>	<b>4,447.8</b>	<b>62,065.0</b>	<b>56,942.3</b>	<b>5,122.7</b>	<b>8.3</b>



## NOTAS AL PRESUPUESTO DE EGRESOS

### EGRESOS

Se tuvo un presupuesto inicial de 36 millones 686.4 miles de pesos, presentando ampliaciones y traspasos netos de más por 25 millones 378.6 miles de pesos, con lo que se determinó un presupuesto modificado de 62 millones 65 mil pesos, de los cuales se ejercieron 56 millones 942.3 miles de pesos, obteniendo una variación de menos por 5 millones 122.7 miles de pesos, equivalente al 8.3 por ciento menos respecto al monto autorizado modificado.



## SERVICIOS PERSONALES

El presupuesto autorizado inicial de este capítulo fue de 5 millones 279.8 miles de pesos, con ampliaciones y traspasos netos de más por 871 mil pesos, obteniendo un presupuesto modificado de 6 millones 150.8 miles de pesos. El importe ejercido fue de 4 millones 798.7 miles de pesos, obteniendo un subejercido de 1 millón 352.1 miles de pesos, lo que representó el 22 por ciento respecto al monto autorizado.

La variación obedece a que en el ejercicio no se liquidaron los sueldos del Rector y del Subdirector Académico, toda vez que la administración de la Universidad estuvo a cargo de otro organismo,

## MATERIALES Y SUMINISTROS

Se tuvo un autorizado inicial de 1 millón 60.9 miles de pesos, obteniéndose ampliaciones por un importe neto de más de 115 mil pesos, obteniendo un presupuesto modificado por 1 millón 175.9 miles de pesos de los cuales se ejercieron 904.9 miles de pesos, teniendo un subejercido de 271 mil pesos, equivalente al 23 por ciento respecto al monto autorizado modificado.

La variación obedece al cumplimiento en la Contención del Gasto y Ahorro Presupuestal y Plan de ajuste del Ejercicio 2015.

## SERVICIOS GENERALES

El presupuesto autorizado inicial de este capítulo fue de 1 millón 591.4 miles de pesos, con ampliaciones y traspasos netos de más por 1 millón 180 mil pesos, obteniendo un presupuesto modificado de 2 millones 771.4 miles de pesos. El importe ejercido fue de 2 millones 503.6 miles de pesos, obteniendo un subejercido de 267.8 miles de pesos, lo que representó el 9.7 por ciento respecto al monto autorizado.

La variación obedece al cumplimiento en la Contención del Gasto, Ahorro Presupuestal y Plan de Ajuste implementado en el Ejercicio 2015.

## BIENES MUEBLES, INMUEBLES E INTANGIBLES

El presupuesto autorizado inicial de este capítulo fue de 2 millones 754.3 miles de pesos, con ampliaciones y reducciones netas de menos por 900 mil pesos, obteniendo un presupuesto modificado de 1 millón 854.3 miles de pesos. El importe ejercido fue de 1 millón 681.1 miles de pesos, obteniendo un subejercido de 173.2 miles de pesos, lo que representó el 9.3 por ciento menos respecto al monto autorizado modificado.

## INVERSIÓN PÚBLICA

Se tuvieron ampliaciones por 562.4 miles de pesos, los cuales se ejercieron al 100 por ciento, para trabajos adicionales de la unidad departamental.

## DEUDA PÚBLICA

Se autorizó una ampliación para el pago de pasivos derivados de erogaciones devengadas y pendientes de ejercicios anteriores por 23 millones 550.2 miles de pesos. De dicha cantidad se ejercieron 20 millones 491.6 miles de pesos, obteniendo un subejercicio de 3 millones 58.6 miles de pesos, lo que representó el 13 por ciento respecto al monto autorizado.

## PROGRAMA DE ACCIONES PARA EL DESARROLLO

Se autorizaron 26 millones para la construcción de un laboratorio Pesado.

INFORMACIÓN PRESUPUESTAL						
UNIVERSIDAD POLITÉCNICA DE ATLAUTLA						
EGRESOS POR OBJETO DEL GASTO						
(Miles de Pesos)						
CAPÍTULO Y OBJETO DEL GASTO	P R E S U P U E S T O 2 0 1 5					
	PREVISTO	ASIGNACIONES Y/O AMPLIACIONES	REDUCCIONES Y/O DISMINUCIONES	TOTAL AUTORIZADO	EJERCIDO	VARIACIÓN
<b>SERVICIOS PERSONALES</b>	<b>5,279.8</b>	<b>2,146.7</b>	<b>1,275.8</b>	<b>6,150.8</b>	<b>4,798.7</b>	<b>1,352.1</b>
Sueldo base.	2,207.2	216.0	688.2	1,735.0	1,435.1	299.9
Hora clase.	1,792.5	858.5	311.7	2,339.2	1,798.0	541.2
Prima vacacional.	140.0	211.7		351.7	192.5	159.3
Aguinaldo.	290.0	352.3		642.3	494.1	148.2
Vacaciones no disfrutadas por finiquito.		11.0		11.0	11.0	
Gratificación.	127.2		37.2	90.0		90.0
Gratificación por convenio.	18.0	39.1	3.2	53.9	45.6	8.2
Cuotas de servicio de salud.	198.0	166.7	64.6	300.1	297.2	2.9
Cuotas al sistema solidario de reparto.	162.0	66.8	8.3	220.5	220.5	
Cuotas del sistema de capitalización individual.	24.0	28.3		52.3	52.3	
Aportaciones para financiar los gastos generales de administración del ISSEMYM.	54.0	2.1	23.5	32.6		32.6
Riesgo de trabajo.	9.0	21.5		30.5	30.5	
Seguros y fianzas.	10.0		10.0			
Seguro de separación individualizado.	96.0		96.0			
Liquidaciones por indemnizaciones, por sueldos y salarios caídos.		113.1		113.1	109.6	
Estudios de postgrado.	132.0		33.0	99.0		3.5
Reconocimiento a servidores públicos.	20.0	59.8		79.8	79.8	
<b>MATERIALES Y SUMINISTROS</b>	<b>1,060.9</b>	<b>668.9</b>	<b>553.9</b>	<b>1,175.9</b>	<b>904.9</b>	<b>271.0</b>
Materiales y útiles de oficina.	96.9	107.7	39.3	165.3	165.3	.0
Enseres de oficina.	41.5	7.2	38.4	10.3		
Materiales y útiles para el procesamiento en equipos y bienes informáticos.	72.0		48.7	23.3	20.0	3.3
Material y enseres de limpieza.	35.6	52.9	10.2	78.3	64.0	14.3
Material didáctico.	246.0	61.8	161.4	146.3	132.9	13.5
Material para identificación y registro.	44.9		13.0	31.9		31.9
Productos alimenticios para personas.		2.6	1.3	1.3	1.3	.0
Cemento y productos de concreto.	18.0			18.0		18.0
Material eléctrico y electrónico.	54.4	7.0	19.3	42.0	20.3	21.8
Materiales complementarios.		10.4		10.4	10.4	
Material de señalización.	60.0	3.3	16.6	46.8	13.7	33.1
Materiales de construcción.	56.4	33.4	35.0	54.9	40.0	14.9
Estructuras y manufacturas para todo tipo de construcción.	16.1			16.1		16.1
Medicinas y productos farmacéuticos.	12.0	.4	.3	12.1	2.3	9.9
Materiales, accesorios y suministros médicos.		16.9		16.9	16.9	
Combustibles, lubricantes y aditivos.	60.0	136.9	14.5	182.4	152.4	30.0
Vestuario y uniformes.	30.0		30.0			
Prendas de seguridad y protección personal.		55.9		55.9	40.0	15.9
Artículos deportivos.		21.0		21.0	21.0	

U P Atlautla

CAPÍTULO Y OBJETO DEL GASTO	P R E S U P U E S T O 2 0 1 5					
	PREVISTO	ASIGNACIONES Y/O AMPLIACIONES	REDUCCIONES Y/O DISMINUCIONES	TOTAL AUTORIZADO	EJERCIDO	VARIACIÓN
Refacciones, accesorios y herramientas.	78.0		68.0	10.0	1.9	8.1
Refacciones y accesorios menores de edificios.		1.1		1.1	1.1	
Refacciones y accesorios para equipo de cómputo.	90.0	12.2	28.4	73.8	69.6	4.2
Artículos para la extinción de incendios.	49.2	49.6	29.7	69.1	52.9	16.2
Otros enseres.		88.7		88.7	79.1	9.6
<b>SERVICIOS GENERALES</b>	<b>1,591.4</b>	<b>2,175.5</b>	<b>995.5</b>	<b>2,771.4</b>	<b>2,503.6</b>	<b>267.8</b>
Servicio de energía eléctrica.	24.1	.5	10.0	14.6	3.3	11.3
Servicio de telefonía convencional.	18.0	11.6	6.7	22.9	22.9	.0
Arrendamiento de vehículos.	54.6	219.4	37.0	237.0	197.7	39.3
Arrendamiento de maquinaria y equipo.	26.4	37.6	38.0	26.1	24.4	1.7
Asesorías asociadas a convenios o acuerdos.	45.0		27.0	18.0	18.0	
Capacitación.	102.4		36.5	65.9	65.9	.0
Impresiones de documentos oficiales para la prestación de servicios públicos, identificación, formatos administrativos y fiscales, formas valoradas, certificados y títulos.	34.5		5.0	29.5		29.5
Servicios de impresión de documentos oficiales.		1.0		1.0	1.0	
Servicios de vigilancia.	105.0	608.9	45.1	668.8	655.8	13.0
Servicios profesionales.	20.0		20.0			
Servicios bancarios y financieros.	30.0	16.9	20.6	26.3	26.3	.0
Seguros y fianzas.	25.0		25.0			
Reparación y mantenimiento de inmuebles.	104.5	.7	84.8	20.4	20.4	.0
Adaptación de locales, almacenes, bodegas y edificios.	58.0		46.7	11.3		11.3
Reparación, mantenimiento e instalación de mobiliario y equipo de oficina.		15.5		15.5	15.5	
Reparación y mantenimiento de vehículos terrestres, aéreos y lacustres.	36.6	2.2	38.8			
Reparación, instalación y mantenimiento de maquinaria, equipo industrial y diverso.		13.7		13.7	13.7	
Servicios de lavandería, limpieza e higiene.	124.8	376.3	41.6	459.5	459.5	
Gastos de publicidad y propaganda.	97.3	57.0	72.3	82.0	79.2	2.8
Publicaciones oficiales y de información en general para difusión.	44.5	53.0	87.2	10.3	1.8	8.5
Transportación aérea.		20.9	8.2	12.7	12.7	.0
Gastos de traslado por vía terrestre.	81.8	169.5	12.0	239.3	239.3	
Viáticos nacionales.	63.1	46.6	22.0	87.7	86.1	1.6
Otros servicios de traslado y hospedaje.	20.0	32.4	14.1	38.3	35.4	2.9
Gastos de ceremonias oficiales y de orden social.	31.3	296.5	8.0	319.7	310.4	9.3
Congresos y convenciones.	48.6		25.1	23.4		23.4
Otros impuestos y derechos.		14.6		14.6	14.6	
Penas, multas, accesorios y actualizaciones.		.4		.4	.4	
Impuesto sobre erogaciones por remuneraciones al trabajo personal.	84.0	43.9	14.9	113.0	113.0	
Cuotas y suscripciones.	52.5	17.5	66.0	4.0		4.0
Gastos de servicios menores.	109.4	47.7	58.5	98.6	66.1	32.5
Subcontratación de servicios con terceros.	150.0	71.6	124.5	97.1	20.4	76.7
<b>BIENES MUEBLES, INMUEBLES E INTANGIBLES</b>	<b>2,754.3</b>	<b>722.7</b>	<b>1,622.7</b>	<b>1,854.3</b>	<b>1,681.1</b>	<b>173.2</b>
Muebles y enseres.	1,153.8	8.6	853.7	308.7	308.7	-1
Bienes informáticos.	800.0	74.2	100.0	774.2	774.2	
Equipo de foto, cine y grabación.		98.6	49.3	49.3	49.3	.0
Otro equipo educacional y recreativo.		541.4		541.4	541.4	
Equipo médico y de laboratorio.						
Vehículos y equipo de transporte terrestre.	685.5		557.4	128.1		128.1
Software.	115.0		62.3	52.7	7.6	45.1
<b>INVERSIÓN PÚBLICA</b>		<b>562.4</b>		<b>562.4</b>	<b>562.4</b>	
Obra Estatal o Municipal		562.4		562.4	562.4	
<b>DEUDA PÚBLICA</b>		<b>23,550.2</b>		<b>23,550.2</b>	<b>20,491.6</b>	<b>3,058.6</b>
Por el Ejercicio Inmediato Anterior		23,550.2		23,550.2	20,491.6	3,058.6
<b>SUBTOTAL</b>	<b>10,686.4</b>	<b>29,826.4</b>	<b>4,447.8</b>	<b>36,065.0</b>	<b>30,942.3</b>	<b>5,122.7</b>
<b>INVERSIÓN PÚBLICA</b>	<b>26,000.0</b>			<b>26,000.0</b>	<b>26,000.0</b>	
<b>Programa de Acciones para el Desarrollo (PAD)</b>	26,000.0			26,000.0	26,000.0	
<b>T O T A L</b>	<b>36,686.4</b>	<b>29,826.4</b>	<b>4,447.8</b>	<b>62,065.0</b>	<b>56,942.3</b>	<b>5,122.7</b>



# INFORMACIÓN PROGRAMÁTICA



UNIVERSIDAD POLITÉCNICA DE ATLAUTLA  
Gasto por Categoría Programática  
Del 1 de Enero al 31 de Diciembre de 2015  
(Miles de Pesos)

Concepto	Egresos					Subejercicio 6=(3 - 4)
	Aprobado	Ampliaciones/ (Reducciones)	Modificado	Devengado	Pagado	
	1	2	3=(1 + 2)	4	5	
<b>Programas</b>	<b>36,686.4</b>	<b>1,828.4</b>	<b>38,514.8</b>	<b>24,382.9</b>	<b>12,067.9</b>	<b>14,131.9</b>
<b>Subsidios: Sector Social y Privado o Entidades Federativas y Municipios</b>	-	-	-	-	-	-
Sujetos o Reglas de Operación			-			-
Otros Subsidios			-			-
<b>Desempeño de las Funciones</b>	<b>36,686.4</b>	<b>1,828.4</b>	<b>38,514.8</b>	<b>24,382.9</b>	<b>12,067.9</b>	<b>14,131.9</b>
Prestación de Servicios Públicos	36,686.4	1,828.4	38,514.8	24,382.9	12,067.9	14,131.9
Provisión de Bienes Públicos			-			-
Planeación, Seguimiento y Evaluación de Políticas Públicas			-			-
Promoción y Fomento			-			-
Regulación y Supervisión			-			-
Funciones de las Fuerzas Armadas (Únicamente Gobierno Federal)			-			-
Específicos			-			-
Proyectos de Inversión			-			-
<b>Administrativos y de Apoyo</b>	-	-	-	-	-	-
Apoyo al Proceso Presupuestario y para Mejorar la Eficiencia Institucional			-			-
Apoyo a la Función Pública y al Mejoramiento de la Gestión			-			-
Operaciones Ajenas			-			-
<b>Compromisos</b>	-	-	-	-	-	-
Obligaciones de Cumplimiento de Resolución Jurisdiccional			-			-
Desastres Naturales			-			-
<b>Obligaciones</b>	-	-	-	-	-	-
Pensiones y Jubilaciones			-			-
Aportaciones a la Seguridad Social			-			-
Aportaciones a Fondos de Estabilización			-			-
Aportaciones a Fondos de Inversión y Reestructura de Pensiones			-			-
<b>Programa de Gasto Federalizado (Gobierno Federal)</b>	-	-	-	-	-	-
Gasto Federalizado			-			-
<b>Participaciones a Entidades Federativas y Municipios</b>			-			-
<b>Costo Financiero, Deuda o Apoyos a Deudores y Ahorradores de la Banca</b>			-			-
<b>Adeudos de Ejercicios Fiscales Anteriores</b>	-	23,550.2	23,550.2	-	20,491.6	23,550.2
<b>Total del Gasto</b>	<b>36,686.4</b>	<b>25,378.6</b>	<b>62,065.0</b>	<b>24,382.9</b>	<b>32,559.4</b>	<b>37,682.1</b>

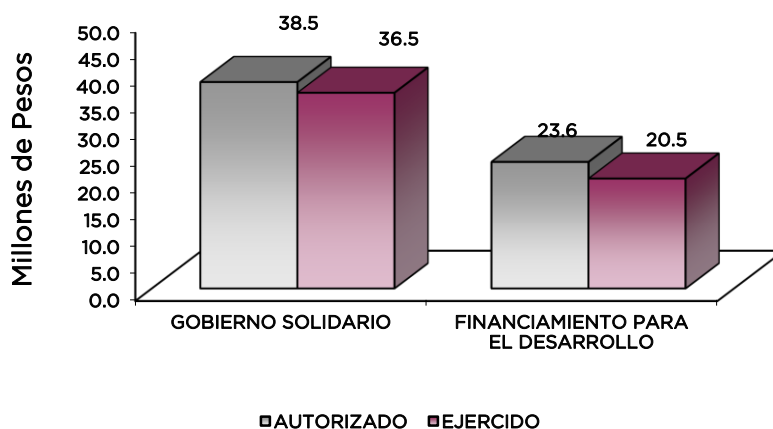
## Gobierno Solidario

El Gobierno Estatal, se ha planteado como visión ofrecer un elevado nivel de vida y una mayor igualdad de oportunidades, asumiendo su papel como Gobierno Solidario. Para ello, se han establecido objetivos apegados a la realidad de la Entidad, que delinearán la política social durante los próximos años y tendrán un impacto directo en el mejoramiento de las condiciones de desarrollo humano y social de los mexiquenses: Ser reconocido como el Gobierno de la Educación; Combatir la Pobreza; Mejorar la Calidad de la Vida de los Mexiquenses mediante la Transformación Positiva de su Entorno y Alcanzar una Sociedad más igualitaria a través de la atención a grupos en situación de vulnerabilidad

## Financiamiento para el Desarrollo

La Universidad requiere de recursos financieros para fomentar el desarrollo. Debido a las metas y objetivos que se han establecido, cada peso que se presupueste debe asignarse y gastarse de manera eficiente. Los recursos deben dirigirse a proyectos que causen el mayor impacto en el bienestar de los mexiquenses.

EGRESOS POR PILAR Y/O EJE TRANSVERSAL (Miles de Pesos)							
PILAR Y/O EJE TRANSVERSAL	PREVISTO	P R E S U P U E S T O 2 0 1 5		TOTAL AUTORIZADO	EJERCIDO	VARIACIÓN	
		ASIGNACIONES Y/O AMPLIACIONES	REDUCCIONES Y/O DISMINUCIONES			IMPORTE	%
Gobierno Solidario	36,686.4	6,276.2	4,447.8	38,514.8	36,450.7	2,064.1	5.4
Financiamiento para el Desarrollo		23,550.2		23,550.2	20,491.6	3,058.6	13.0
<b>T O T A L</b>	<b>36,686.4</b>	<b>29,826.4</b>	<b>4,447.8</b>	<b>62,065.0</b>	<b>56,942.3</b>	<b>5,122.7</b>	<b>8.3</b>





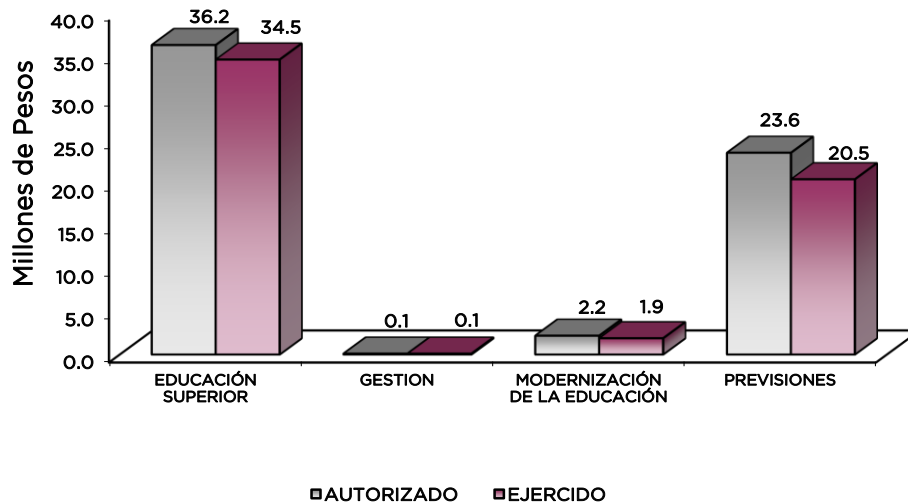
**FINALIDAD**

**DESARROLLO SOCIAL**

En esta finalidad se avanzará en la provisión de servicios a la población en materia de Protección Social, Educación, Salud y Vivienda y Servicios a la Comunidad, con lo que se apoyará fundamentalmente la consecución de las Metas Nacionales México Incluyente y México con Educación de Calidad.

La Universidad tiene como prioridad incrementar de manera permanente y sostenida, los actuales niveles de la calidad de los programas educativos e institucionales y su matrícula.

EGRESOS POR PROGRAMA (Miles de Pesos)							
PROGRAMA	PRESUPUESTO 2015		TOTAL AUTORIZADO	EJERCIDO	VARIACIÓN		
	ASIGNACIONES PREVISTO	REDUCCIONES Y/O AMPLIACIONES Y/O DISMINUCIONES			IMPORTE	%	
Educación superior	33,459.4	5,286.9	2,558.5	36,187.8	34,454.1	1,733.7	4.8
Gestión de las políticas educativas	93.2	11.1	11.1	93.2	51.5	41.7	44.7
Modernización de la educación	3,133.8	978.2	1,878.2	2,233.8	1,945.1	288.7	12.9
Previsiones para el Pago de Adeudo de Ejercicios Fiscales Anteriores		23,550.2		23,550.2	20,491.6	3,058.6	13.0
<b>TOTAL</b>	<b>36,686.4</b>	<b>29,826.4</b>	<b>4,447.8</b>	<b>62,065.0</b>	<b>56,942.3</b>	<b>5,122.7</b>	<b>8.3</b>



## AVANCE OPERATIVO-PROGRAMÁTICO Y PRESUPUESTAL

La Universidad Politécnica de Atlautla, es una Institución de Educación Superior que inicio operaciones el 17 de septiembre de 2013 y formalizándose su creación mediante decreto el día 14 de enero de 2014. Actualmente oferta tres programas educativos: Ingeniería en Tecnologías de Manufactura, Licenciatura en Administración y Gestión de Pequeñas y Medianas Empresas e Ingeniería en Informática, “Modelo de Educación basado en Competencias”. Aun no se cuenta con la acreditación de sus carreras puesto que no hay egresados aún.

Hoy en día la Formación Dual es una propuesta educativa que enfatiza el aprovechamiento del ejercicio práctico con la enseñanza escolarizada”, por lo anterior en el 2015 la Universidad, logró integrar a 5 alumnos en dicho modelo.

El intercambio estudiantil y académico entre instituciones de educación superior nacionales y extranjeras contribuyen al desarrollo del aprendizaje de los alumnos y docentes, es por eso que en el año 2015 la Universidad obtuvo el registro en la Coordinación Nacional de Becas de Educación Superior (CNBES), para poder acceder a las becas que se ofertan. Aunado a lo anterior, también se participó en el programa federal “Proyecta 100,000”, siendo beneficiados 2 docentes y 3 alumnos que viajaron a la Universidad de Oklahoma.

Conforme al “Plan Nacional de Desarrollo 2013-2018” cumple con los más altos estándares de calidad y desarrollo educativo. Por lo anterior, y derivado de un ejercicio de planeación, el Programa Operativo Anual 2015, fue presentado con los siguientes cinco Proyectos:

### 02050301 EDUCACIÓN SUPERIOR

#### 020503010102 EDUCACIÓN SUPERIOR UNIVERSITARIA

**Atender a los Alumnos de Nuevo Ingreso de Educación Superior Universitaria.** Se contó con la atención de 150 alumnos inscritos, cubriéndose la meta al 100 por ciento.

**Atender a la Matrícula de Educación Superior Universitaria.** Se contó con la atención de 260 alumnos inscritos, siendo 150 de nuevo ingreso y el resto reingreso, alcanzándose la meta al 100 por ciento.

**Capacitar al Personal Docente.** La Universidad Politécnica de Atlautla es una institución de nueva creación, la cual maneja un modelo diferente a las Universidades cercanas (Modelos por Competencias); los docentes que se han integrado para laborar en esta Institución tienen la necesidad de ser capacitados para conocer a fondo dicho modelo y así poder desarrollar las competencias de los alumnos.

Debido a esto, se impartieron cursos con el objetivo de reforzar y ampliar los conocimientos de los docentes, identificar las diferentes competencias que requieren los estudiantes, desarrollar y desplegar las estrategias de aprendizaje, así como la planeación de las actividades a realizar en los ciclos de formación. La meta se cumplió al 100 por ciento, al capacitar a 30 docentes.

**Capacitar al Personal Directivo y Administrativo.** La Universidad Politécnica de Atlautla capacitó a 12 administrativos, cumpliendo la meta al 100 por ciento.

**Desarrollar Proyectos de Investigación.** Durante el ejercicio 2015 los docentes realizaron 3 proyectos, lográndose cumplir con la meta al 100 por ciento.

**Evaluar al Personal Docente para Conocer el Nivel Deseable de Competencias.** Derivado del incremento en el ingreso de estudiantes al cuatrimestre 2015-3, se contrataron 30 nuevos docentes los cuales fueron evaluados para conocer el nivel deseable de competencias, por lo anterior la meta se cumplió en un 100 por ciento

**Realizar Acciones Culturales y Deportivas.** En el ejercicio fiscal 2015 se llevaron a cabo 4 eventos culturales, donde participaron alumnos de las diferentes carreras, esta meta se cumplió al 100 por ciento.

## **02050601 GESTIÓN DE LAS POLÍTICAS EDUCATIVAS**

### **020506010204 VINCULACIÓN CON EL SECTOR PRODUCTIVO**

**Integrar Alumnos al Programa de Educación Dual.-** Debido al interés estudiantil por este sistema y al que han mostrado las empresas por esta forma de preparación para los alumnos, la meta programada fue de 5 alumnos, alcanzándose la meta al 100 por ciento.

**Firmar Nuevos Convenios con los Sectores Público, Privado y Social.** La Universidad Politécnica de Atlautla firmó 5 convenios con el objetivo de beneficiar a los 260 alumnos de la Universidad, para que puedan acceder a bolsas de trabajo, visitas técnicas, asesoría empresarial, estancias y residencias profesionales. Esta meta se cumplió al 100 por ciento.

## **02050602 MODERNIZACIÓN DE LA EDUCACIÓN**

### **020506020101 FORTALECIMIENTO DE LA CALIDAD EDUCATIVA**

**Impartir el Idioma Inglés a los Alumnos en Educación Superior.** Uno de los objetivos primordiales de la Universidad Politécnica de Atlautla es que toda la población estudiantil cuente con una segunda lengua, por ello se imparte como materia curricular el idioma inglés con lo que la matrícula total de 434 alumnos recibe la enseñanza. Con lo anterior esta meta se alcanzó al 100.4 por ciento, de lo programado.

### **020506020104 TECNOLOGÍA APLICADA A LA EDUCACIÓN**

**Optimizar el Uso de Equipo de Cómputo en el Proceso de Enseñanza-Aprendizaje en Educación Superior.** Con motivo de mejorar y optimizar el proceso de enseñanza-aprendizaje entre los alumnos y docentes se dio mantenimiento a 55 equipos de cómputo. Esta meta se alcanzó al 100 por ciento.

### **020506020105 CONVIVENCIA ESCOLAR SIN VIOLENCIA**

**Realizar Acciones para la Prevención de la Violencia Escolar en Educación Superior:** Con la finalidad de disminuir el machismo y la violencia intrafamiliar y darles a conocer a la comunidad estudiantil sobre los diferentes tipos de violencia que existen, para que a su vez sean portavoces de la información, conociendo las instancias correspondientes en donde se pueden canalizar supuestos casos de violencia se realizaron 4 actividades, esta meta se cumplió al 100 por ciento.

**Realizar Acciones de Equidad de Género en Educación Superior.** Los alumnos de la Licenciatura en Administración y Gestión de Pequeñas y Medianas Empresas llevaron a cabo pláticas sobre "Equidad de Género" aunado con la elaboración de trípticos y carteles referentes al tema "Contra la Violencia". Por lo que esta meta se alcanzó al 100 por ciento.



# ANEXOS ESTABLECIDOS EN DIFERENTES ORDENAMIENTOS



**Relación de Bienes Inmuebles que Componen al Patrimonio  
Cuenta Pública 2015  
(Miles de Pesos)**

Ente Público: Universidad Politécnica de Atlautla

<b>Código</b>	<b>Descripción de Bienes Inmuebles</b>	<b>* Valor en Libros</b>
	Edificio (Unidad Académica)	24,696.3
	Unidad de Docencia I	866.1
	Laboratorio Pesado	20,000.0
		45,562.4

**Relación de Bienes Muebles que Componen al Patrimonio  
Cuenta Pública 2015  
(Miles de Pesos)**

Ente Público: Universidad Politécnica de Atlautla

<b>Código</b>	<b>Descripción de Bienes Muebles</b>	<b>Valor en Libros</b>
	Mobiliario y Equipo de Administración	3,995.0
	Mobiliario y Equipo Educativo y Recreativo	1,319.9
	Equipo e Instrumental Médico y de Laboratorio	2,201.1
	Maquinaria, Otros Equipos y Herramientas	3.1
		7,519.2

**Universidad Politécnica de Atlautla**  
**Cuenta Pública 2015**  
**Relación de Cuentas Bancarias Productivas Específicas**

Fondo, Programa o Convenio	Datos de la Cuenta Bancaria	
	Institución Bancaria	Número de Cuenta
CONCENTRADORA	BANORTE	5694
NÓMINA	BANORTE	5724
RECURSOS ESTATALES	BANORTE	5715
RECURSOS FEDERALES	BANORTE	5706
FONDO DE APORTACIONES MULTIPLES	BANORTE	7873
INVERSIÓN	BANORTE	5724
FONDO DE APORTACIONES MULTIPLES	BANORTE	4408





UNIVERSIDAD  
POLITÉCNICA DE  
CHIMALHUACÁN

UPCHI



	<b>C O N T E N I D O</b>	<b>PÁGINA</b>
<b>I.</b>	<b>INFORMACIÓN CONTABLE</b>	
	ESTADO DE SITUACIÓN FINANCIERA	5
	ESTADO DE ACTIVIDADES	6
	ESTADO DE VARIACIÓN EN LA HACIENDA PÚBLICA	7
	ESTADO DE CAMBIOS EN LA SITUACIÓN FINANCIERA	8
	ESTADO DE FLUJOS DE EFECTIVO	9
	ESTADO ANALÍTICO DEL ACTIVO	10
	ESTADO ANALÍTICO DE LA DEUDA Y OTROS PASIVOS	11
	NOTAS A LOS ESTADOS FINANCIEROS	12
<b>II.</b>	<b>INFORMACIÓN PRESUPUESTARIA</b>	23
<b>III.</b>	<b>INFORMACIÓN PROGRAMÁTICA</b>	39
<b>IV.</b>	<b>ANEXOS ESTABLECIDOS EN DIFERENTES ORDENAMIENTOS</b>	49



UPCHI

Universidad Politécnica de Chimahuacán  
Estado de Situación Financiera  
Al 31 de Diciembre de 2015 y 2014  
(Miles de Pesos)

CONCEPTO	Año		CONCEPTO	Año	
	2015	2014		2015	2014
<b>ACTIVO</b>			<b>PASIVO</b>		
<b>Activo Circulante</b>			<b>Pasivo Circulante</b>		
Efectivo y Equivalentes	27,619.7	755.7	Cuentas por Pagar a Corto Plazo	26,396.8	804.4
Derechos a Recibir Efectivo o Equivalentes	523.8	.0	Documentos por Pagar a Corto Plazo	.0	.0
Derechos a Recibir Bienes o Servicios	45.8	.0	Porción a Corto Plazo de la Deuda Pública a Largo Plazo	.0	.0
Inventarios	.0	.0	Títulos y Valores a Corto Plazo	.0	.0
Almacenes	.0	.0	Pasivos Diferidos a Corto Plazo	.0	.0
Estimación por Pérdida o Deterioro de Activos	.0	.0	Fondos y Bienes de Terceros en Garantía y/o Administración a Corto	.0	.0
Otros Activos Circulantes	.0	.0	Provisiones a Corto Plazo	.0	.0
			Otros Pasivos a Corto Plazo	.0	.0
<b>Total de Activos Circulantes</b>	<b>28,189.3</b>	<b>755.7</b>	<b>Total de Pasivos Circulantes</b>	<b>26,396.8</b>	<b>804.4</b>
<b>Activo No Circulante</b>			<b>Pasivo No Circulante</b>		
Inversiones Financieras a Largo Plazo	.0	.0	Cuentas por Pagar a Largo Plazo	.0	.0
Derechos a Recibir Efectivo o Equivalentes a Largo Plazo	.0	.0	Documentos por Pagar a Largo Plazo	.0	.0
Bienes Inmuebles, Infraestructura y Construcciones en Proceso	26,000.0	.0	Deuda Pública a Largo Plazo	.0	.0
Bienes Muebles	4,766.6	4,766.6	Pasivos Diferidos a Largo Plazo	.0	.0
Activos Intangibles	.0	.0	Fondos y Bienes de Terceros en Garantía y/o en Administración a Largo	.0	.0
Depreciación, Deterioro y Amortización Acumulada de Bienes	-798.1	-221.9	Provisiones a Largo Plazo	.0	.0
Activos Diferidos	.0	.0			
Estimación por Pérdida o Deterioro de Activos no	.0	.0	<b>Total de Pasivos No Circulantes</b>	<b>.0</b>	<b>.0</b>
Otros Activos no Circulantes	.0	.0			
<b>Total de Activos No Circulantes</b>	<b>29,968.5</b>	<b>4,544.7</b>	<b>Total del Pasivo</b>	<b>26,396.8</b>	<b>804.4</b>
<b>Total del Activo</b>	<b>58,157.8</b>	<b>5,300.4</b>	<b>HACIENDA PÚBLICA/ PATRIMONIO</b>		
			<b>Hacienda Pública/Patrimonio Contribuido</b>	<b>.0</b>	<b>.0</b>
			Aportaciones	.0	.0
			Donaciones de Capital	.0	.0
			Actualización de la Hacienda Pública / Patrimonio	.0	.0
			<b>Hacienda Pública/Patrimonio Generado</b>	<b>31,761.0</b>	<b>4,496.0</b>
			Resultados del Ejercicio (Ahorro / Desahorro)	27,265.0	4,496.0
			Resultados de Ejercicios Anteriores	4,496.0	.0
			Revalúos	.0	.0
			Reservas	.0	.0
			Rectificaciones de Resultados de Ejercicios Anteriores	.0	.0
			<b>Exceso o Insuficiencia en la Actualización de la Hacienda Pública/Patrimonio</b>	<b>.0</b>	<b>.0</b>
			Resultado por Posición Monetaria	.0	.0
			Resultado por Tenencia de Activos no Monetarios	.0	.0
			<b>Total Hacienda Pública/ Patrimonio</b>	<b>31,761.0</b>	<b>4,496.0</b>
			<b>Total del Pasivo y Hacienda Pública / Patrimonio</b>	<b>58,157.8</b>	<b>5,300.4</b>

**Universidad Politécnica de Chimalhuacán**  
**Estado de Actividades**  
**Del 1 de Enero al 31 de Diciembre de 2015 y 2014**  
**( Miles de Pesos )**

Concepto	2015	2014
<b>INGRESOS Y OTROS BENEFICIOS</b>		
<b>Ingresos de la Gestión</b>	<b>.0</b>	<b>166.0</b>
Impuestos	.0	.0
Cuotas y Aportaciones de Seguridad Social	.0	.0
Contribuciones de Mejoras	.0	.0
Derechos	.0	.0
Productos de Tipo Corriente	.0	.0
Aprovechamientos de Tipo Corriente	.0	.0
Ingresos por Venta de Bienes y Servicios	.0	166.0
Ingresos no Comprendidos en las Fracciones de la Ley de Ingresos Causados en Ejercicios Fiscales Anteriores	.0	.0
Pendientes de Liquidación o Pago	.0	.0
<b>Participaciones, Aportaciones, Transferencias, Asignaciones, Subsidios y Otras Ayudas</b>	<b>35,839.7</b>	<b>13,357.2</b>
Participaciones y Aportaciones	.0	.0
Transferencia, Asignaciones, Subsidios y Otras Ayudas	35,839.7	13,357.2
<b>Otros Ingresos y Beneficios</b>	<b>6.1</b>	<b>.6</b>
Ingresos Financieros	.1	.6
Incremento por Variación de Inventarios	.0	.0
Disminución del Exceso de Estimaciones por Pérdida o Deterioro u Obsolescencia	.0	.0
Disminución del Exceso de Provisiones	.0	.0
Otros Ingresos y Beneficios Varios	6.0	.0
<b>Total de Ingresos y Otros Beneficios</b>	<b>35,845.8</b>	<b>13,523.8</b>
<b>GASTOS Y OTRAS PÉRDIDAS</b>		
<b>Gastos de Funcionamiento</b>	<b>7,727.1</b>	<b>7,654.0</b>
Servicios Personales	5,709.4	4,497.9
Materiales y Suministros	702.1	1,278.0
Servicios Generales	1,315.6	1,878.1
<b>Transferencia, Asignaciones, Subsidios y Otras Ayudas</b>	<b>48.0</b>	<b>.0</b>
Transferencias Internas y Asignaciones al Sector Público	.0	.0
Transferencias al Resto del Sector Público	.0	.0
Subsidios y Subvenciones	.0	.0
Ayudas Sociales	48.0	.0
Pensiones y Jubilaciones	.0	.0
Transferencias a Fideicomisos, Mandatos y Contratos Análogos	.0	.0
Transferencias a la Seguridad Social	.0	.0
Donativos	.0	.0
Transferencias al Exterior	.0	.0
<b>Participaciones y Aportaciones</b>	<b>.0</b>	<b>.0</b>
Participaciones	.0	.0
Aportaciones	.0	.0
Convenios	.0	.0
<b>Intereses, Comisiones y Otros Gastos de la Deuda Pública</b>	<b>.0</b>	<b>.0</b>
Intereses de la Deuda Pública	.0	.0
Comisiones de la Deuda Pública	.0	.0
Gasto de la Deuda Pública	.0	.0
Costo por Coberturas	.0	.0
Apoys Financieros	.0	.0
<b>Otros Gastos y Pérdidas Extraordinarias</b>	<b>576.6</b>	<b>221.9</b>
Estimaciones, Depreciaciones, Deterioros, Obsolescencia y Amortizaciones	576.2	221.9
Provisiones	.0	.0
Disminución de Inventarios	.0	.0
Aumento por Insuficiencia de Estimaciones por Pérdida o Deterioro y Obsolescencia	.0	.0
Aumento por Insuficiencia de Provisiones	.0	.0
Otros Gastos	.4	.0
<b>Inversión Pública</b>	<b>229.1</b>	<b>1,151.9</b>
Inversión Pública no Capitalizable	229.1	1,151.9
<b>Total de Gastos y Otras Pérdidas</b>	<b>8,580.8</b>	<b>9,027.8</b>
<b>Resultados del Ejercicio (Ahorro/Desahorro)</b>	<b>27,265.0</b>	<b>4,496.0</b>

UPCHI

Universidad Politécnica de Chimalhuacán  
Estado de Variación en la Hacienda Pública  
Del 1 de Enero al 31 de Diciembre de 2015  
(Miles de pesos)

Concepto	Hacienda Pública/Patrimonio Contribuido	Hacienda Pública/Patrimonio Generado de Ejercicios Anteriores	Hacienda Pública/Patrimonio Generado del Ejercicio	Ajustes por Cambios de Valor	TOTAL
<b>Rectificaciones de Resultados de Ejercicios Anteriores</b>		.0	.0	.0	.0
<b>Patrimonio Neto Inicial Ajustado del Ejercicio 2014</b>	.0	.0	.0	.0	.0
Aportaciones	.0			.0	.0
Donaciones de Capital	.0			.0	.0
Actualización de la Hacienda Pública/Patrimonio	.0			.0	.0
<b>Variaciones de la Hacienda Pública/Patrimonio Neto del Ejercicio 2014</b>		.0	4,496.0	.0	4,496.0
Resultados del Ejercicio (Ahorro/Desahorro)			4,496.0	.0	4,496.0
Resultados de Ejercicios Anteriores		.0	.0	.0	.0
Revalúos		.0		.0	.0
Reservas		.0		.0	.0
<b>Hacienda Pública/Patrimonio Neto Final del Ejercicio 2014</b>	.0	.0	4,496.0	.0	4,496.0
<b>Cambios en la Hacienda Pública/Patrimonio Neto del Ejercicio 2014</b>	.0			.0	.0
Aportaciones	.0			.0	.0
Donaciones de Capital	.0			.0	.0
Actualización de la Hacienda Pública/Patrimonio	.0			.0	.0
<b>Variaciones de la Hacienda Pública/Patrimonio Neto del Ejercicio 2015</b>		4,496.0	27,265.0	.0	31,761.0
Resultados del Ejercicio (Ahorro/Desahorro)			27,265.0	.0	27,265.0
Resultados de Ejercicios Anteriores		4,496.0		.0	4,496.0
Revalúos		.0		.0	.0
Reservas		.0		.0	.0
<b>Saldo Neto en la Hacienda Pública / Patrimonio 2015</b>	.0	4,496.0	27,265.0	.0	31,761.0

**Universidad Politécnica de Chimalhuacán**  
**Estado de Cambios en la Situación Financiera**  
**Del 1 de Enero al 31 de Diciembre de 2015**  
**(Miles de Pesos )**

Concepto	Origen	Aplicación
<b>ACTIVO</b>	<b>576.2</b>	<b>53,433.6</b>
<b>Activo Circulante</b>	<b>.0</b>	<b>27,433.6</b>
Efectivo y Equivalentes	.0	26,864.0
Derechos a Recibir Efectivo o Equivalentes	.0	523.8
Derechos a Recibir Bienes o Servicios	.0	45.8
Inventarios	.0	.0
Almacenes	.0	.0
Estimación por Pérdida o Deterioro de Activos Circulantes	.0	.0
Otros Activos Circulantes	.0	.0
<b>Activo No circulante</b>	<b>576.2</b>	<b>26,000.0</b>
Inversiones Financieras a Largo Plazo	.0	.0
Derechos a Recibir Efectivo o Equivalentes a Largo Plazo	.0	.0
Bienes Inmuebles, Infraestructura y Construcciones en Proceso	.0	26,000.0
Bienes Muebles	.0	.0
Activos Intangibles	.0	.0
Depreciación, Deterioro y Amortización Acumulada de Bienes	576.2	.0
Activos Diferidos	.0	.0
Estimación por Pérdida o Deterioro de Activos no Circulantes	-0	.0
Otros Activos no Circulantes	.0	.0
<b>PASIVO</b>	<b>25,592.4</b>	<b>.0</b>
<b>Pasivo Circulante</b>	<b>25,592.4</b>	<b>.0</b>
Cuentas por Pagar a Corto Plazo	25,592.4	.0
Documentos por Pagar a Corto Plazo	.0	.0
Porción a Corto Plazo de la Deuda Pública a Largo Plazo	.0	.0
Títulos y Valores a Corto Plazo	.0	.0
Pasivos Diferidos a Corto Plazo	.0	.0
Fondos y Bienes de Terceros en Garantía y/o Administración a Corto Plazo	.0	.0
Provisiones a Corto Plazo	.0	.0
Otros Pasivos a Corto Plazo	.0	.0
<b>Pasivo No Circulante</b>	<b>.0</b>	<b>.0</b>
Cuentas por Pagar a Largo Plazo	.0	.0
Documentos por Pagar a Largo Plazo	.0	.0
Deuda Pública a Largo Plazo	.0	.0
Pasivos Diferidos a Largo Plazo	.0	.0
Fondos y Bienes de Terceros en Garantía y/o en Administración a Largo Plazo	.0	.0
Provisiones a Largo Plazo	.0	.0
<b>HACIENDA PÚBLICA/PATRIMONIO</b>	<b>27,265.0</b>	<b>.0</b>
<b>Hacienda Pública/Patrimonio Contribuido</b>	<b>.0</b>	<b>.0</b>
Aportaciones	.0	.0
Donaciones de Capital	.0	.0
Actualización de la Hacienda Pública/Patrimonio	.0	.0
<b>Hacienda Pública/Patrimonio Generado</b>	<b>27,265.0</b>	<b>.0</b>
Resultados del Ejercicio (Ahorro/Desahorro)	22,769.0	.0
Resultados de Ejercicios Anteriores	4,496.0	.0
Revalúos	.0	.0
Reservas	.0	.0
Rectificaciones de Resultados de Ejercicios Anteriores	.0	.0
<b>Exceso o insuficiencia en la Actualización de la Hacienda</b>	<b>.0</b>	<b>.0</b>
Resultado por Posición Monetaria	.0	.0
Resultado por Tenencia de Activos no Monetarios	.0	.0



**Universidad Politécnica de Chimalhuacán**  
**Estado de Flujos de Efectivo**  
**Del 1 de Enero al 31 de Diciembre de 2015 y 2014**  
**( Miles de Pesos )**

Concepto	2015	2014
<b>Flujos de Efectivo de las Actividades de Operación</b>		
<b>Orígen</b>	<b>35,845.8</b>	<b>13,523.8</b>
Impuestos	.0	.0
Cuotas y Aportaciones de Seguridad Social	.0	.0
Contribuciones de mejoras	.0	.0
Derechos	.0	.0
Productos de Tipo Corriente	.1	.6
Aprovechamientos de Tipo Corriente	.0	.0
Ingresos por Venta de Bienes y Servicios	.0	166.0
Ingresos no Comprendidos en las Fracciones de la Ley de Ingresos Causados en Ejercicios Fiscales Anteriores Pendientes de Liquidación o Pago	.0	.0
Participaciones y Aportaciones	.0	.0
Transferencias, Asignaciones y Subsidios y Otras Ayudas	35,839.7	13,357.2
Otros Orígenes de Operación	6.0	.0
<b>Aplicación</b>	<b>8,580.8</b>	<b>9,027.8</b>
Servicios Personales	5,709.4	4,497.9
Materiales y Suministros	702.1	1,278.0
Servicios Generales	1,315.6	1,878.1
Transferencias Internas y Asignaciones al Sector Público	.0	.0
Transferencias al resto del Sector Público	.0	.0
Subsidios y Subvenciones	.0	.0
Ayudas Sociales	48.0	.0
Pensiones y Jubilaciones	.0	.0
Transferencias a Fideicomisos, Mandatos y Contratos Análogos	.0	.0
Transferencias a la Seguridad Social	.0	.0
Donativos	.0	.0
Transferencias al Exterior	.0	.0
Participaciones	.0	.0
Aportaciones	.0	.0
Convenios	.0	.0
Otras Aplicaciones de Operación	805.7	1,373.8
<b>Flujos Netos de Efectivo por Actividades de Operación</b>	<b>27,265.0</b>	<b>4,496.0</b>
<b>Flujos de Efectivo de las Actividades de Inversión</b>		
<b>Orígen</b>	<b>576.2</b>	<b>.0</b>
Bienes Inmuebles, Infraestructura y Construcciones en Proceso	.0	.0
Bienes Muebles	576.2	.0
Otros Orígenes de Inversión	.0	.0
<b>Aplicación</b>	<b>26,569.6</b>	<b>4,766.6</b>
Bienes Inmuebles, Infraestructura y Construcciones en Proceso	26,000.0	.0
Bienes Muebles	.0	4,766.6
Otras Aplicaciones de Inversión	569.6	.0
<b>Flujos Netos de Efectivo por Actividades de Inversión</b>	<b>-25,993.4</b>	<b>-4,766.6</b>
<b>Flujo de Efectivo de las Actividades de Financiamiento</b>		
<b>Orígen</b>	<b>25,592.4</b>	<b>1,026.3</b>
Endeudamiento Neto	.0	.0
Interno	.0	.0
Externo	.0	.0
Otros Orígenes de Financiamiento	25,592.4	1,026.3
<b>Aplicación</b>	<b>.0</b>	<b>.0</b>
Servicios de la Deuda	.0	.0
Interno	.0	.0
Externo	.0	.0
Otras Aplicaciones de Financiamiento	.0	.0
<b>Flujos Netos de Efectivo por Actividades de Financiamiento</b>	<b>25,592.4</b>	<b>1,026.3</b>
<b>Incremento/Disminución Neta en el Efectivo y Equivalentes al Efectivo</b>	<b>26,864.0</b>	<b>755.7</b>
<b>Efectivo y Equivalentes al Efectivo al Inicio del Ejercicio</b>	<b>755.7</b>	<b>.0</b>
<b>Efectivo y Equivalentes al Efectivo al final del Ejercicio</b>	<b>27,619.7</b>	<b>755.7</b>

CUENTA PÚBLICA DEL GOBIERNO, ORGANISMOS AUXILIARES Y AUTÓNOMOS DEL ESTADO DE MÉXICO 2015

Universidad Politécnica de Chimalhuacán  
Estado Análítico del Activo  
Del 1 de Enero al 31 de Diciembre de 2015  
(Miles de Pesos)

Concepto	Saldo Inicial	Cargos del Período	Abonos del Período	Saldo Final	Variación del Período
	1	2	3	4 = (1+2-3)	(4-1)
<b>ACTIVO</b>	<b>5,300.4</b>	<b>67,055.7</b>	<b>14,198.3</b>	<b>58,157.8</b>	<b>52,857.4</b>
<b>Activo Circulante</b>	<b>755.7</b>	<b>41,055.7</b>	<b>13,622.1</b>	<b>28,189.3</b>	<b>27,433.6</b>
Efectivo y Equivalentes	755.7	39,171.6	12,307.6	27,619.7	26,864.0
Derechos a Recibir Efectivo o Equivalentes	.0	1,838.3	1,314.5	523.8	523.8
Derechos a Recibir Bienes o Servicios	.0	45.8	.0	45.8	45.8
Inventarios	.0	.0	.0	.0	.0
Almacenes	.0	.0	.0	.0	.0
Estimación por Pérdida o Deterioro de Activos Circulantes	.0	.0	.0	.0	.0
Otros Activos Circulantes	.0	.0	.0	.0	.0
<b>Activo No Circulante</b>	<b>4,544.7</b>	<b>26,000.0</b>	<b>576.2</b>	<b>29,968.5</b>	<b>25,423.8</b>
Inversiones Financieras a Largo Plazo	.0	.0	.0	.0	.0
Derechos a Recibir Efectivo o Equivalentes a Largo Plazo	.0	.0	.0	.0	.0
Bienes Inmuebles, Infraestructura y Construcciones en Proceso	.0	26,000.0	.0	26,000.0	26,000.0
Bienes Muebles	4,766.6	.0	.0	4,766.6	.0
Activos Intangibles	.0	.0	.0	.0	.0
Depreciación, Deterioro y Amortización Acumulada de Bienes	-221.9	.0	576.2	-798.1	-576.2
Activos Diferidos	.0	.0	.0	.0	.0
Estimación por Pérdida o Deterioro de Activos no Circulantes	.0	.0	.0	.0	.0
Otros Activos no Circulantes	.0	.0	.0	.0	.0

## UPCHI

Universidad Politécnica de Chimalhuacán  
 Estado Analítico de la Deuda y Otros Pasivos  
 Del 1 de Enero al 31 de Diciembre de 2015  
 (Miles de Pesos)

Denominación de las Deudas	Moneda de Contratación	Institución o País Acreedor	Saldo Inicial del Periodo	Saldo Final del Periodo
<b>DEUDA PÚBLICA</b>				
<b>Corto Plazo</b>				
<b>Deuda Interna</b>			<b>.0</b>	<b>.0</b>
Instituciones de Crédito			.0	.0
Títulos y Valores			.0	.0
Arrendamientos Financieros			.0	.0
<b>Deuda Externa</b>			<b>.0</b>	<b>.0</b>
Organismos Financieros Internacionales			.0	.0
Deuda Bilateral			.0	.0
Títulos y Valores			.0	.0
Arrendamientos Financieros			.0	.0
<b>Subtotal a Corto Plazo</b>			<b>.0</b>	<b>.0</b>
<b>Largo Plazo</b>				
<b>Deuda Interna</b>			<b>.0</b>	<b>.0</b>
Instituciones de Crédito			.0	.0
Títulos y Valores			.0	.0
Arrendamientos Financieros			.0	.0
<b>Deuda Externa</b>			<b>.0</b>	<b>.0</b>
Organismos Financieros Internacionales			.0	.0
Deuda Bilateral			.0	.0
Títulos y Valores			.0	.0
Arrendamientos Financieros			.0	.0
<b>Subtotal a Largo Plazo</b>			<b>.0</b>	<b>.0</b>
<b>Otros Pasivos</b>			<b>804.4</b>	<b>26,396.8</b>
<b>Total de Deuda y Otros Pasivos</b>			<b>804.4</b>	<b>26,396.8</b>

## NOTAS A LOS ESTADOS FINANCIEROS

## NOTAS DE DESGLOSE

## 1. ESTADO DE SITUACIÓN FINANCIERA

## ACTIVO

## Efectivo y Equivalentes

Al 31 de Diciembre de 2015 este rubro se integra como sigue::

INSTITUCIÓN BANCARIA	NÚMERO DE CUENTA	USO DE LA CUENTA	IMPORTE	
			2015	2014
BBVA BANCOMER	166	CHEQUES	614.8	577.4
BBVA BANCOMER	360	CHEQUES	931.5	53.1
BBVA BANCOMER	301	CHEQUES	73.8	125.2
BBVA BANCOMER	516	CHEQUES	25,999.6	
<b>TOTAL</b>			<b>27,619.7</b>	<b>755.7</b>

## Derechos a Recibir Efectivo y Equivalentes

El saldo de este rubro al 31 de diciembre 2015 se integra como sigue:

<b>Cuentas por Cobrar a Corto Plazo</b>	<b>2015</b>	<b>2014</b>
Gobierno del Estado de México	502.6	0.0
Ingresos propios (de gestión )	8.3	0.0
Deudores Diversos	12.9	
<b>TOTAL</b>	<b>523.8</b>	<b>0.0</b>
<b>DERECHOS A RECIBIR DE BIENES O SERVICIOS</b>		
Anticipo a proveedores	45.8	0.0
<b>TOTAL</b>	<b>45.8</b>	<b>0.0</b>

## Bienes Muebles, Inmuebles e Intangibles

Al 31 de diciembre de 2015 y 2014 el saldo de los Bienes Muebles e Inmuebles se integra de la siguiente manera:

UPCHI

INVERSIÓN	HISTÓRICO	ACTUALIZACIÓN	TOTAL ACTUALIZADO 2015	TOTAL ACTUALIZADO 2014
Bienes Inmuebles, Infraestructura y Construcción en proceso	26,000.0	0.0	26,000.0	0.0
Mobiliario y Equipo de Administración	1,849.1	0.0	1,849.1	1,849.1
Vehículos y Equipo de Transporte	430.2	0.0	430.2	430.2
Mobiliario y Equipo Educativo y Recreativo	2,487.3	0.0	2,487.3	2,487.3
<b>TOTAL INVERSIÓN</b>	<b>30,766.6</b>	<b>0.0</b>	<b>30,766.6</b>	<b>4,766.6</b>
Menos:				
Depreciación Acumulada	-798.1	0.0	-798.1	-221.9
<b>IMPORTE NETO</b>	<b>29,968.5</b>	<b>0.0</b>	<b>29,968.5</b>	<b>4,544.7</b>

En el presente ejercicio se realizaron aportaciones por parte del Gobierno del Estado de México para la construcción de un inmueble (obra nueva) en donde estarán las instalaciones de la Universidad Politécnica de Chimalhuacán, por 26 millones de pesos.

**Depreciación del Ejercicio:**

La depreciación ascendió a la cantidad de 576.2 miles en 2015 y 221.9 miles de pesos en 2014.

**Método y Porcentaje de Depreciación:**

La depreciación se registra con base en la vida útil económica de cada activo, calculada a partir del mes siguiente al de su adquisición, El método de depreciación adoptado, es el de línea recta de acuerdo a las tasas de depreciación que a continuación se indican:

BIENES	% ANUAL
Vehículos	10%
Equipo de Cómputo	20%
Mobiliario y Equipo de Oficina	3%
Edificios	2%
Maquinaria	10%
El Resto	10%

**PASIVO**

**CUENTAS POR PAGAR A CORTO PLAZO**

**PROVEEDORES**

El saldo de esta cuenta se integra por los siguientes conceptos:

Concepto	2015	2014
Kenia Guadalupe Pérez Sánchez	0.0	73.2
MDS Arquitectos, S.A. de C.V.	0.0	293.7
Integración en soluciones Mora, S.A. de C.V.	0.0	139.5
Actel suministros Tecnológicos, S.A. de C.V.	46.7	46.7
Gravados Fernando Fernández, S.A. de C.V.	0.0	59.2
Grupo Nacional Provincial, S.A.B.		34.7
Teléfonos de México, S.A. de C.V.	1.6	3.2
Jacinto Sánchez Juan Luis	0.0	100.0
<b>TOTAL</b>	<b>48.3</b>	<b>750.2</b>

### Retenciones y Contribuciones por Pagar a Corto Plazo

Al 31 de diciembre de 2015 el saldo de esta cuenta es por 348.5 miles de pesos y se compone por 153.5 miles de pesos de ISR e ISSEMMYM por 159.1 miles de pesos y 35.9 miles de pesos al GEM

### Otras Cuentas por Pagar a Corto Plazo

El saldo al 31 de diciembre de 2015 y 2014, se integra como sigue:

Concepto	2015	2014
Otras cuentas por pagar	26,000.0	54.2
<b>TOTAL</b>	<b>26,000.0</b>	<b>54.2</b>

## 2. ESTADO DE ACTIVIDADES

### Ingresos de Gestión

### Transferencias, Asignaciones y Otros Subsidios:

Los ingresos por subsidios al 31 de diciembre de 2015 y 2014 se integran como sigue:

Concepto	2015	2014
Subsidio Estatal	6,785.9	5,073.2
Ingresos de Gestión		449.4
Subsidio Federal	3,053.8	7,834.6
Subsidio FAM	26,000.0	0.0
<b>TOTAL</b>	<b>35,839.7</b>	<b>13,357.2</b>

**Otros Ingresos y Beneficios Varios**

Ingresos Financieros	.1
Otros Ingresos y Beneficios Varios	6.0
	<hr/>
<b>TOTAL</b>	<b>6.1</b>
	<hr/>

**Gastos y Otras Pérdidas**

Al 31 de diciembre de 2015 y 2014 este rubro se integra como sigue:

Servicios Personales	5,709.4	4,497.9
Materiales y Suministro	702.1	1,278.0
Servicios Generales	1,315.6	1,878.1
Bienes Muebles e Inmuebles	229.1	1,151.9
Transferencias	48.0	0.0
Otros gastos	576.6	221.9
<b>TOTAL</b>	<b>8,580.8</b>	<b>9,027.8</b>

**3. ESTADO DE VARIACIONES EN LA HACIENDA PÚBLICA**

El saldo al 31 de diciembre de 2015 y 2014, que integran esta cuenta se describen a continuación:

Concepto	2015	2014
Resultado del Ejercicio	27,265.0	4,496
Resultado de Ejercicios Anteriores	4,496.0	0.0
<b>SUMA</b>	<b>31,761.0</b>	<b>4,496.0</b>

**4. ESTADO DE FLUJOS DE EFECTIVO**

El análisis de los saldos inicial y final que figuran en la última parte del Estado de Flujo de Efectivo en la cuenta de efectivo y equivalentes es como sigue:

CUENTA	2015	2014
Efectivo en Bancos -Tesorería	27,619.7	755.7
<b>Total de Efectivo y Equivalentes</b>	<b>27,619.7</b>	<b>755.7</b>

Conciliación de los Flujos de Efectivo Netos de las Actividades de Operación y la cuenta de Ahorro/Desahorro antes de Rubros Extraordinarios:

CUENTA	2015	2014
<b>Flujo netos de efectivos por actividades de operación</b>	<b>27,265.0</b>	<b>4,496.0</b>
Flujos netos de efectivo por actividades de inversión	-25,993.4	-4,766.6
Flujos netos de efectivo por actividades de Financiamiento	25,592.4	1,026.3.
Incremento/disminución neta en el efectivo y equivalente	26,864.0	755.7
Efectivo y equivalente al efectivo al inicio del ejercicio	755.7	0.0
Efectivo y equivalente al efectivo al final del ejercicio	27,619.7	755.7

**5. CONCILIACIÓN ENTRE LOS INGRESOS PRESUPUESTARIOS Y CONTABLES, ASÍ COMO ENTRE LOS EGRESOS PRESUPUESTARIOS Y LOS GASTOS CONTABLES**

Universidad Politécnica de Chimalhuacán Conciliación entre los Ingresos Presupuestarios y Contables Correspondiente del 1 de Enero al 31 de Diciembre de 2015 (Miles de Pesos)		
<b>1. Ingresos Presupuestarios</b>		<b>62,195.8</b>
<b>2. Más Ingresos Contables no Presupuestarios</b>		<b>0.0</b>
Incremento por Variación de Inventarios		
Disminución del Exceso de Estimaciones por Pérdida o Deterioro u Obsolescencia		
Disminución del Exceso de Provisiones		
Otros Ingresos y Beneficios Varios		
Otros Ingresos Contables no Presupuestarios		
<b>3. Menos Ingresos Presupuestarios no Contables</b>		<b>26,350.0</b>
Productos de Capital		
Aprovechamientos Capital		
Ingresos Derivados de Financiamientos		
Otros ingresos presupuestarios no contables		26,350.0
<b>4. Ingresos Contables (4 = 1 + 2 - 3)</b>		<b>35,845.8</b>



Universidad Politécnica de Chimalhuacán Conciliación entre los Egresos Presupuestarios y los Gastos Contables Correspondiente del 1 de Enero al 31 de Diciembre de 2015 ( Miles de Pesos)		
<b>1.- Total de Egresos (Presupuestarios)</b>		<b>34,761.9</b>
<b>2.- Menos Egresos Presupuestarios no Contables</b>		<b>26,757.7</b>
Mobiliario y Equipo de Administración		
Mobiliario y Equipo Educativo y Recreativo		
Equipo e Instrumental Médico y de Laboratorio		
Vehículos y Equipo de Transporte		
Equipo de Defensa y Seguridad		
Maquinaria, Otros Equipos y Herramientas		
Activos Biológicos		
Bienes Inmuebles		
Construcciones en proceso	26,000.0	
Obra Pública en Bienes Propios		
Acciones y Participaciones de Capital		
Compra de Títulos y Valores		
Inversiones en Fideicomisos, Mandatos y Otros Análogos		
Provisiones para Contingencias y Otras Erogaciones Especiales		
Amortización de la Deuda Pública		
Adeudos de Ejercicios Fiscales Anteriores (ADEFAS)	757.7	
<b>Otros Egresos Presupuestales No Contables</b>		
<b>3. Más Gastos Contables no Presupuestales</b>		<b>576.6</b>
Estimaciones, Depreciaciones, Deterioros, Obsolescencia y Amortizaciones	576.2	
Provisiones		
Disminución de Inventarios		
Aumento por Insuficiencia de Estimaciones por Pérdida o Deterioro u Obsolescencia		
Aumento por Insuficiencia de Provisiones		
Otros Gastos		
<b>Otros Gastos Contables No Presupuestales</b>	<b>0.4</b>	
<b>4. Total de Gasto Contable (4 = 1 - 2 + 3)</b>		<b>8,580.8</b>

## NOTAS DE MEMORIA (CUENTAS DE ORDEN)

CUENTAS DE ORDEN CONTABLES		
(Miles de Pesos)		
	<u>2015</u>	<u>2014</u>
CUENTAS DEUDORAS		
	<u>0</u>	<u>0</u>
CUENTAS ACREEDORAS		
	<u>0</u>	<u>0</u>

No Aplica

CUENTAS DE ORDEN PRESUPUESTALES		
(Miles de Pesos)		
	<u>2015</u>	<u>2014</u>
<b>CUENTAS DEUDORAS</b>		
Ley de Ingresos Estimada	38,468.0	15,857.9
Presupuesto de Egresos Pagados de Bienes Muebles, Inversión	229.1	5,871.8
Presupuesto de Egresos por Ejercer de Gastos de Funcionamiento	1,134.3	
Presupuesto de Egresos por Ejercer de Intereses, Comisiones y Otros Gastos	46.7	1,329.2
Presupuesto de Egresos por Ejercer de Bienes Muebles	2,525.2	956.2
Presupuesto de Egresos Devengado de Pública de Inversión	26,000.0	724.2
Presupuesto de Egresos de Devengado de Bienes Muebles, Inmuebles e Intangibles	0.0	46.7
Presupuesto de Egresos Pagado de Gastos de Funcionamiento	7,727.0	6,929.8
Presupuesto de Egresos pagado de Transferencias, Asignaciones, Subsidios y Otras Ayudas	48.0	
Presupuesto de Egresos Pagado de Deuda Pública	757.7	
	<u><b>76,936.0</b></u>	<u><b>31,715.8</b></u>
<b>CUENTAS ACREEDORAS</b>		
Ley de Ingresos por Ejecutar	-23,727.8	1,529.7
Ley de Ingresos Devengado	510.9	0.0
Ley de Ingresos Recaudado	61,684.9	14,328.2
Presupuesto de Egresos Aprobado de Gastos de Funcionamiento	8,861.3	8,983.2
Presupuesto de Egresos Aprobado de Gastos de Transferencias	48.0	
Presupuesto de Egresos Aprobado de Intereses y Comisiones y Otros	804.4	
Presupuesto de Egresos Aprobado de Bienes muebles e Inmuebles	2,754.3	6,874.7
Presupuesto de Egresos Aprobado de Inversión Pública	26,000.0	
	<u><b>76,936.0</b></u>	<u><b>31,715.8</b></u>

## NOTAS DE GESTIÓN ADMINISTRATIVA

### 1. INTRODUCCIÓN

Los estados financieros de la Universidad Politécnica de Chimalhuacán, se elaboraron de acuerdo a lo establecido en el Manual para la Elaboración de la Cuenta Pública del Poder Ejecutivo, Legislativo, Judicial, de los Organismos Auxiliares y Autónomos del Estado de México para el ejercicio 2015.

### 2. PANORAMA ECONÓMICO Y FINANCIERO

En el presente ejercicio se obtuvieron recursos por 26 millones de pesos, para la construcción y equipamiento del edificio donde estarán las nuevas instalaciones de la Universidad, se tiene planeado terminar la construcción en el ejercicio de 2016, esto permitirá una mayor captación de alumnos a corto plazo.

### 3. AUTORIZACIÓN E HISTORIA

La Universidad Politécnica de Chimalhuacán (UPCHI), es un Organismo Público Descentralizado, con personalidad jurídica y patrimonio propios, creado mediante decreto publicado en la Gaceta del Gobierno del Estado de México el 13 de enero de 2014, con domicilio fiscal en el municipio de Chimalhuacán, Estado de México, sectorizada a la Secretaría de Educación. Formando parte del Sistema de Educación Superior del Estado de México y aporta el modelo educativo del Subsistema Nacional de Universidades Politécnicas y cuyo ejercicio presupuestal, manejo, aplicación y situación se consigna contablemente y se elaboran estados financieros correspondientes.

El inicio de operaciones de la UPCHI, fue 01 de Septiembre de 2013, y en el 04 de marzo de 2014 ante las autoridades Fiscales Federales, en su carácter de retenedor.

### 4. ORGANIZACIÓN Y OBJETO SOCIAL

#### OBJETO

Conforme al Artículo 3° del Decreto de Creación de la UPCHI, tiene los siguientes objetivos:

- Impartir educación superior en los niveles de licenciatura, especialización, maestría y doctorado, así como cursos de actualización en sus diversas modalidades, incluyendo educación a distancia, diseñados en base a competencias, para preparar profesionales con una sólida formación científica, tecnológica y en valores consistentes del contexto nacional e internacional, en lo económico, político, social, del medio ambiente cultural.
- Propiciar la formación integral de sus estudiantes, en sus ámbitos intelectual, humano, social y profesional, alentando una vida sana y libre de discriminaciones.
- Llevar a cabo la investigación aplicada y desarrollo tecnológico. Pertinentes para el desarrollo económico y social de la región, del Estado y del país.
- Difundir el conocimiento y la cultura a través de la extensión universitaria y la formación a lo largo de toda la vida.
- Promover la cultura innovadora, científica, tecnológica y emprendedora.
- Prestar servicios tecnológicos y de asesoría, que contribuyan a mejorar el desempeño del sector público, privado y social, así como las empresas y otras organizaciones de la entidad, de la región y en general del país.

- Impartir programas de educación continua con orientación a la capacitación para el trabajo y al fomento de la cultura tecnológica, en la región, en el Estado y en el País
- Desarrollar estudios o proyectos en las áreas de su competencia, que se traduzcan en aportaciones concretas que contribuyan al mejoramiento y mayor eficiencia de la producción de bienes o servicios y a la elevación de la calidad de vida de la comunidad.
- Realizar funciones de vinculación en los sectores público, privado y social, para contribuir al desarrollo tecnológico, social y económico de la comunidad.
- Cumplir con cualquier otro que permita consolidar el modelo educativo basado en competencias.

## **PRINCIPAL ACTIVIDAD**

La actividad principal de esta Institución es impartir educación superior a nivel Licenciatura.

## **EJERCICIO FISCAL**

Los presentes Estados Financieros son presentados del 14 de Enero al 31 de Diciembre de 2015.

## **RÉGIMEN JURÍDICO**

La Universidad es un organismo con personalidad jurídica y patrimonio propio.

## **CONSIDERACIONES FISCALES**

La Universidad tiene como obligación fiscal y de carácter Federal, conforme al objeto y funciones en su decreto de creación, el de realizar las retenciones del Impuesto sobre la Renta, por los salarios y en general por la prestación de servicios subordinados, así como retenedor del 10 por ciento del ISR de pago de servicios profesionales, y en materia Estatal como retenedor de las cuotas al ISSEMyM.

## **ESTRUCTURA ORGANIZACIONAL**

Su principal estructura organizacional está de la siguiente manera: Como Órgano Supremo de Decisión está la Junta Directiva de la Universidad; de manera descendente una Dirección General, asistida de manera staff, por un "Consejo Consultivo académico"; continuando en orden descendente, una unidad jurídica y otra de planeación, ambas al mismo nivel de autoridad y responsabilidad, posteriormente dos direcciones, académicas y otra de vinculación y extensión, de las cuales se desprenden subdirecciones y departamentos.

## **FIDEICOMISOS, MANDATOS Y ANÁLOGOS DE LOS CUALES ES FIDEICOMITENTE O FIDEICOMISARIO**

No Aplica

## **5. BASES DE PREPARACIÓN DE LOS ESTADOS FINANCIEROS**

Los Estados Financieros de la Universidad han sido preparados con base en los Postulados de Contabilidad Gubernamental y con base en la normatividad emitida por el CONAC y las demás disposiciones legales aplicables.

## 6. POLÍTICAS DE CONTABILIDAD SIGNIFICATIVAS

Los gastos se reconocen y registran en el momento en que se devengan y los ingresos cuando se realizan. Los gastos se consideran en el momento en que se formalizó la operación.

La depreciación se calculó por el método de línea recta, calculándose a partir del mes siguiente al de su adquisición; con fundamento en el Manual Único de Contabilidad Gubernamental para las Entidades Públicas del Gobierno y Municipios del Estado de México.

## 7. POSICIÓN EN MONEDA EXTRANJERA Y PROTECCIÓN POR RIESGOS CAMBIARIOS

No Aplica

## 8. REPORTE ANALÍTICO DEL ACTIVO

Con fundamento en el Manual Único de Contabilidad Gubernamental para las Entidades Públicas del Gobierno y Municipios del Estado de México, se utilizan los siguientes porcentajes:

BIENES	% ANUAL
Vehículos	10%
Equipo de Cómputo	20%
Mobiliario y Equipo de Oficina	3%
Edificios	2%
Maquinaria	10%
El Resto	10%

Actualmente los activos se encuentran en condiciones aptas para la operación de esta Institución.

## 9. FIDEICOMISOS, MANDATOS Y ANÁLOGOS

No Aplica

## 10. REPORTE DE RECAUDACIÓN

Los ingresos por los diferentes conceptos son depositados a atreves de Caja General de Gobierno y estos a su vez los remite a la UPCHI menos la comisión bancaria que se genera.

Concepto	2015
Subsidio Estatal	6,785.9
Subsidio Federal	3,053.8
Subsidio FAM	26,000.0
Otros Ingresos	6.1
<b>TOTAL</b>	<b>35,845.8</b>

**11. INFORMACIÓN SOBRE LA DEUDA Y EL REPORTE ANALÍTICO DE LA DEUDA**

No Aplica

**12. CALIFICACIONES OTORGADAS**

No Aplica

**13. PROCESOS DE MEJORA**

No Aplica

**14. INFORMACIÓN POR SEGMENTOS**

No Aplica

**15. EVENTOS POSTERIORES AL CIERRE**

No Aplica

**16. PARTES RELACIONADAS**

No Aplica

**17. RESPONSABILIDAD SOBRE LA PRESENTACIÓN RAZONABLE DE LOS ESTADOS FINANCIEROS.**

**“Bajo protesta de decir verdad declaramos que los Estados Financieros y sus notas, son razonablemente correctos y son responsabilidad del emisor”.**

El Despacho RUIZ ZEPEDA, CORZO, CORONA Y ASOCIADOS S.C. dictaminó los Estados Financieros de la Universidad Politécnica de Chimalhuacán al 31 de diciembre de 2015, informando que presentan razonablemente, en todos los aspectos importantes, la Situación Financiera de la UPCHI.

# INFORMACIÓN PRESUPUESTARIA





## UPCHI

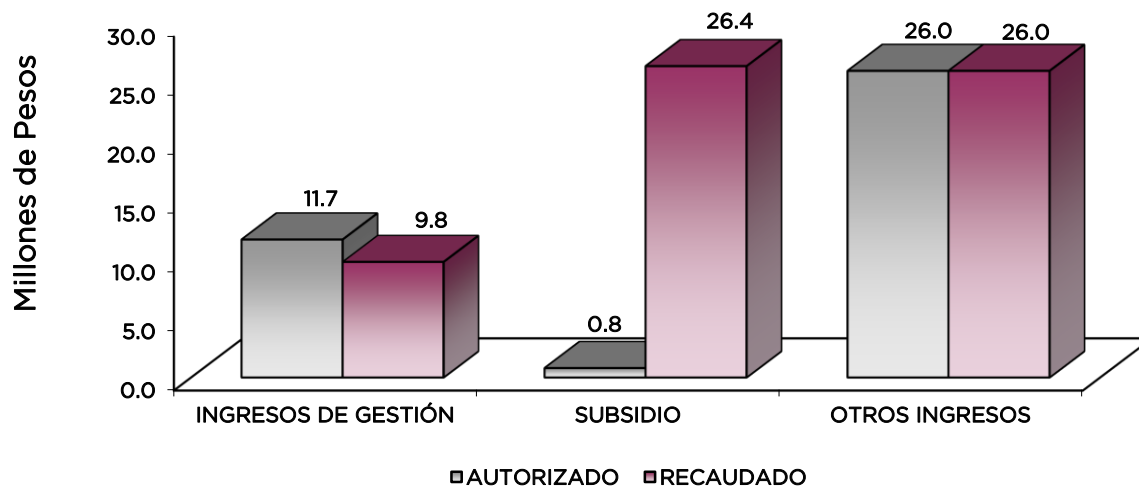
Universidad Politécnica de Chimalhuacán  
Estado Analítico de Ingresos  
Del 1 de Enero al 31 de Diciembre de 2015  
(Miles de pesos)

Rubro de Ingresos	Ingreso					Diferencia (6= 5 - 1)
	Estimado	Ampliaciones y Reducciones	Modificado	Devengado	Recaudado	
	(1)	(2)	(3= 1 + 2)	(4)	(5)	
Impuestos			.0			.0
Cuotas y Aportaciones de Seguridad Social			.0			.0
Contribuciones de Mejoras			.0			.0
Derechos			.0			.0
Productos	.0	.0	.0	.0	.1	.1
Corriente			.0		.1	.1
Capital			.0			.0
Aprovechamientos	.0	.0	.0	.0	6.0	6.0
Corriente			.0			.0
Capital			.0		6.0	6.0
Ingresos por Ventas de Bienes y Servicios			.0	.0		.0
Participaciones y Aportaciones			.0			.0
Transferencias, Asignaciones, Subsidios y Otras Ayudas	36,861.7	801.9	37,663.6	510.9	35,328.8	-1,532.9
Ingresos Derivados de Financiamientos		804.4	804.4		26,350.0	26,350.0
<b>Total</b>	<b>36,861.7</b>	<b>1,606.3</b>	<b>38,468.0</b>	<b>510.9</b>	<b>61,684.9</b>	
				<b>Ingresos excedentes¹</b>		<b>24,823.2</b>

Estado Analítico de Ingresos Por Fuente de Financiamiento	Ingreso					Diferencia (6= 5 - 1)
	Estimado	Ampliaciones y Reducciones	Modificado	Devengado	Recaudado	
	(1)	(2)	(3= 1 + 2)	(4)	(5)	
<b>Ingresos del Gobierno</b>	.0	.0	.0	.0	.0	.0
Impuestos			.0			.0
Contribuciones de Mejoras			.0			.0
Derechos			.0			.0
Productos	.0	.0	.0	.0	.0	.0
Corriente			.0			.0
Capital			.0			.0
Aprovechamientos	.0	.0	.0	.0	.0	.0
Corriente			.0			.0
Capital			.0			.0
Participaciones y Aportaciones			.0			.0
Transferencias, Asignaciones, Subsidios y Otras Ayudas			.0			.0
<b>Ingresos de Organismos y Empresas</b>	<b>36,861.7</b>	<b>801.9</b>	<b>37,663.6</b>	<b>510.9</b>	<b>35,334.9</b>	<b>-1,526.8</b>
Cuotas y Aportaciones de Seguridad Social			.0			.0
Ingresos por Ventas de Bienes y Servicios			.0		6.1	6.1
Transferencias, Asignaciones, Subsidios y Otras Ayudas	36,861.7	801.9	37,663.6	510.9	35,328.8	-1,532.9
<b>Ingresos derivados de financiamiento</b>	<b>.0</b>	<b>804.4</b>	<b>804.4</b>	<b>.0</b>	<b>26,350.0</b>	<b>26,350.0</b>
Ingresos Derivados de Financiamientos		804.4	804.4		26,350.0	26,350.0
<b>Total</b>	<b>36,861.7</b>	<b>1,606.3</b>	<b>38,468.0</b>	<b>510.9</b>	<b>61,684.9</b>	
				<b>Ingresos excedentes¹</b>		<b>24,823.2</b>

CUENTA PÚBLICA DEL GOBIERNO, ORGANISMOS AUXILIARES Y AUTÓNOMOS DEL ESTADO DE MÉXICO 2015

Universidad Politécnica de Chimalhuacán							
INGRESOS							
(Miles de Pesos)							
INGRESOS	PREVISTO	PRESUPUESTO 2015		TOTAL AUTORIZADO	RECAUDADO	VARIACIÓN	
		ASIGNACIONES Y/O AMPLIACIONES	REDUCCIONES Y/O DISMINUCIONES			IMPORTE	%
<b>PARTICIPACIONES, APORTACIONES, TRANSFERENCIAS, ASIGNACIONES, SUBSIDIOS Y OTRAS AYUDAS</b>	<b>10,861.7</b>	<b>801.9</b>		<b>11,663.6</b>	<b>9,839.7</b>	<b>1,823.9</b>	<b>15.6</b>
Subsidio	10,861.7	801.9		11,663.6	9,839.7	1,823.9	15.6
<b>OTROS INGRESOS Y BENEFICIOS</b>		<b>804.4</b>		<b>804.4</b>	<b>26,356.1</b>	<b>-25,551.7</b>	<b>-3,176.5</b>
Ingresos Financieros					.1	-1	
Pasivos Pendientes de Liquidar al Cierre del Ejercicio					26,350.0	-26,350.0	
Pasivos Derivados de Erogaciones Devengadas y Pendientes de Ejercicios Anteriores		804.4		804.4		804.4	100.0
Ingresos Diversos					6.0	-6.0	
<b>S U B T O T A L</b>	<b>10,861.7</b>	<b>1,606.3</b>		<b>12,468.0</b>	<b>36,195.8</b>	<b>-23,727.8</b>	<b>-190.3</b>
<b>Programa de Acciones para el Desarrollo (PAD)</b>	<b>26,000.0</b>			<b>26,000.0</b>	<b>26,000.0</b>		
<b>T O T A L</b>	<b>36,861.7</b>	<b>1,606.3</b>		<b>38,468.0</b>	<b>62,195.8</b>	<b>-23,727.8</b>	<b>-61.7</b>



## NOTAS AL PRESUPUESTO DE INGRESOS

### INGRESOS

Se tuvo previsto recaudar ingresos por 36 millones 861.7 miles de pesos, posteriormente se autorizaron ampliaciones por 1 millón 606.3 miles de pesos, obteniendo un total autorizado por 38 millones 468 mil pesos, y se logró recaudar 62 millones 195.8 miles de pesos, por lo que se obtuvo una variación de 23 millones 727.8 miles de pesos, que representó el 61.7 por ciento del total autorizado.

### PARTICIPACIONES, APORTACIONES, TRANSFERENCIAS, ASIGNACIONES, SUBSIDIOS Y OTRAS AYUDAS

Se tuvo previsto recaudar 10 millones 861.7 miles de pesos, posteriormente ampliaciones por 801.9 miles de pesos, obteniendo un total autorizado por 11 millones 663.6 miles de pesos y se logró recaudar 9 millones 839.7 miles de pesos, teniendo una variación por 1 millón 823.9 miles de pesos, lo que representó el 15.6 por ciento del total autorizado.

### OTROS INGRESOS Y BENEFICIOS

Durante el año se autorizaron ampliaciones por 804.4 miles de pesos, y se recaudaron 26 millones 356.1 miles de pesos, teniendo una variación de 25 millones 551.7 miles de pesos, que representó el 3 mil 176.5 por ciento. El importe recaudado corresponde principalmente a los pasivos pendientes de liquidar al cierre del ejercicio y productos financieros.

### PROGRAMA DE ACCIONES PARA EL DESARROLLO (PAD)

Para este ejercicio se autorizaron y recaudaron 26 millones de pesos, el importe recaudado es destinado para la construcción y equipamiento de las instalaciones propias de la Universidad.

CUENTA PÚBLICA DEL GOBIERNO, ORGANISMOS AUXILIARES Y AUTÓNOMOS DEL ESTADO DE MÉXICO 2015

Universidad Politécnica de Chimalhuacán  
Estado Analítico del Ejercicio del Presupuesto de Egresos  
Clasificación por Objeto del Gasto (Capítulo y Concepto)  
Del 1 de Enero al 31 de Diciembre de 2015  
(Miles de Pesos)

Concepto	Egresos					Subejercicio 6 = ( 3 - 4 )
	Aprobado	Ampliaciones/ (Reducciones)	Modificado	Devengado	Pagado	
	1	2	3 = ( 1 + 2 )	4	5	
<b>Servicios Personales</b>	<b>5,455.1</b>	<b>673.1</b>	<b>6,128.2</b>	-	<b>5,709.4</b>	<b>6,128.2</b>
Remuneraciones al Personal de Carácter Permanente	3,356.4	615.9	3,972.3	-	3,945.7	3,972.3
Remuneraciones al Personal de Carácter Transitorio	-	-	-	-	0	-
Remuneraciones Adicionales y Especiales	1,389.3	263.5	1,125.8	-	914.9	1,125.8
Seguridad Social	359.4	461.4	820.8	-	727.4	820.8
Otras Prestaciones Sociales y Económicas	350.0	140.7	209.3	-	121.4	209.3
Previsiones	-	-	-	-	-	-
Pago de Estímulos a Servidores Públicos	-	-	-	-	-	-
<b>Materiales y Suministros</b>	<b>1,060.9</b>	<b>36.0</b>	<b>1,024.9</b>	-	<b>702.1</b>	<b>1,024.9</b>
Materiales de Administración, Emisión de Documentos y Artículos Oficiales	495.9	7.3	488.6	-	358.3	488.6
Alimentos y Utensilios	75.0	29.7	45.3	-	21.4	45.3
Materias Primas y Materiales de Producción y Comercialización	-	-	-	-	-	-
Materiales y Artículos de Construcción y de Reparación	230.0	54.4	175.6	-	102.4	175.6
Productos Químicos, Farmacéuticos y de Laboratorio	25.0	20.0	5.0	-	-	5.0
Combustibles, Lubricantes y Aditivos	110.0	104.1	214.1	-	214.0	214.1
Vestuario, Blancos, Prendas de Protección y Artículos Deportivos	75.0	8.5	66.5	-	1.6	66.5
Materiales y Suministros Para Seguridad	-	-	-	-	-	-
Herramientas, Refacciones y Accesorios Menores	50.0	20.2	29.8	-	4.4	29.8
<b>Servicios Generales</b>	<b>1,591.4</b>	<b>116.8</b>	<b>1,708.2</b>	-	<b>1,315.6</b>	<b>1,708.2</b>
Servicios Básicos	90.0	27.7	62.3	-	46.8	62.3
Servicios de Arrendamiento	50.0	2.6	52.6	-	17.7	52.6
Servicios Profesionales, Científicos, Técnicos y Otros Servicios	299.3	160.4	459.7	-	391.1	459.7
Servicios Financieros, Bancarios y Comerciales	-	24.9	24.9	-	24.4	24.9
Servicios de Instalación, Reparación, Mantenimiento y Conservación	662.8	70.5	592.3	-	514.1	592.3
Servicios de Comunicación Social y Publicidad	85.0	1.9	83.1	-	37.2	83.1
Servicios de Traslado y Viáticos	135.0	29.8	105.2	-	80.1	105.2
Servicios Oficiales	70.0	33.9	36.1	-	-	36.1
Otros Servicios Generales	199.3	92.7	292.0	-	204.2	292.0
<b>Transferencias, Asignaciones, Subsidios y Otras Ayudas</b>	<b>-</b>	<b>48.0</b>	<b>48.0</b>	-	<b>48.0</b>	<b>48.0</b>
Transferencias Internas y Asignaciones al Sector Público	-	-	-	-	-	-
Transferencias al Resto del Sector Público	-	-	-	-	-	-
Subsidios y Subvenciones	-	-	-	-	-	-
Ayudas Sociales	-	48.0	48.0	-	48.0	48.0
Pensiones y Jubilaciones	-	-	-	-	-	-
Transferencias a Fideicomisos, Mandatos y Otros Análogos	-	-	-	-	-	-
Transferencias a la Seguridad Social	-	-	-	-	-	-
Donativos	-	-	-	-	-	-
Transferencias al Exterior	-	-	-	-	-	-
<b>Bienes Muebles, Inmuebles e Intangibles</b>	<b>2,754.3</b>	<b>-</b>	<b>2,754.3</b>	-	<b>229.1</b>	<b>2,754.3</b>
Mobiliario y Equipo de Administración	790.0	-	790.0	-	229.1	790.0
Mobiliario y Equipo Educativo y Recreativo	1,664.3	-	1,664.3	-	-	1,664.3
Equipo e Instrumental Médico y de Laboratorio	-	-	-	-	-	-
Vehículos y Equipo de Transporte	300.0	-	300.0	-	-	300.0
Equipo de Defensa y Seguridad	-	-	-	-	-	-
Maquinaria, Otros Equipos y Herramientas	-	-	-	-	-	-
Activos Biológicos	-	-	-	-	-	-
Bienes Inmuebles	-	-	-	-	-	-
Activos Intangibles	-	-	-	-	-	-
<b>Inversión Pública</b>	<b>26,000.0</b>	<b>-</b>	<b>26,000.0</b>	<b>26,000.0</b>	<b>-</b>	<b>-</b>
Obra Pública en Bienes de Dominio Público	26,000.0	-	26,000.0	26,000.0	-	-
Obra Pública en Bienes Propios	-	-	-	-	-	-
Proyectos Productivos y Acciones de Fomento	-	-	-	-	-	-
<b>Inversiones Financieras y Otras Provisiones</b>	<b>-</b>	<b>-</b>	<b>-</b>	<b>-</b>	<b>-</b>	<b>-</b>
Inversiones Para el Fomento de Actividades Productivas	-	-	-	-	-	-
Acciones y Participaciones de Capital	-	-	-	-	-	-
Compra de Títulos y Valores	-	-	-	-	-	-
Concesión de Préstamos	-	-	-	-	-	-
Inversiones en Fideicomisos, Mandatos y Otros Análogos	-	-	-	-	-	-
Otras Inversiones Financieras	-	-	-	-	-	-
Provisiones para Contingencias y Otras Erogaciones Especiales	-	-	-	-	-	-
<b>Participaciones y Aportaciones</b>	<b>-</b>	<b>-</b>	<b>-</b>	<b>-</b>	<b>-</b>	<b>-</b>
Participaciones	-	-	-	-	-	-
Aportaciones	-	-	-	-	-	-
Convenios	-	-	-	-	-	-
<b>Deuda Pública</b>	<b>-</b>	<b>804.4</b>	<b>804.4</b>	<b>-</b>	<b>757.7</b>	<b>804.4</b>
Amortización de la Deuda Pública	-	-	-	-	-	-
Intereses de la Deuda Pública	-	-	-	-	-	-
Comisiones de la Deuda Pública	-	-	-	-	-	-
Gastos de la Deuda Pública	-	-	-	-	-	-
Costo por Coberturas	-	-	-	-	-	-
Apoyos Financieros	-	-	-	-	-	-
Adeudos de Ejercicios Fiscales Anteriores (Adefas)	-	804.4	804.4	-	757.7	804.4
<b>Total del Gasto</b>	<b>36,861.7</b>	<b>1,606.3</b>	<b>38,468.0</b>	<b>26,000.0</b>	<b>8,761.9</b>	<b>12,468.0</b>

## UPCHI

**Universidad Politécnica de Chimalhuacán**  
**Estado Analítico del Ejercicio del Presupuesto de Egresos**  
**Clasificación Económica (por Tipo de Gasto)**  
**Del 1 de Enero al 31 de Diciembre de 2015**  
**(Miles de Pesos)**

Concepto	Egresos					Subejercicio
	Aprobado	Ampliaciones/ (Reducciones)	Modificado	Devengado	Pagado	
	1	2	3 = (1 + 2)	4	5	
<b>Gasto Corriente</b>	8,107.4	801.9	8,909.3		7,775.1	8,909.3
<b>Gasto de Capital</b>	28,754.3		28,754.3	26,000.0	229.1	2,754.3
<b>Amortización de la Deuda y Disminución de Pasivos</b>		804.4	804.4		757.7	804.4
<b>Total del Gasto</b>	<b>36,861.7</b>	<b>1,606.3</b>	<b>38,468.0</b>	<b>26,000.0</b>	<b>8,761.9</b>	<b>12,468.0</b>

**Universidad Politécnica de Chimalhuacán**  
**Estado Analítico del Ejercicio del Presupuesto de Egresos**  
**Clasificación Administrativa**  
**Del 1 de Enero al 31 de Diciembre de 2015**  
**(Miles de Pesos)**

Concepto	Egresos					Subejercicio
	Aprobado	Ampliaciones/ (Reducciones)	Modificado	Devengado	Pagado	
	1	2	3 = (1 + 2)	4	5	
Entidades Paraestatales y Fideicomisos No Empresariales y No Financieros	36,861.7	1,606.3	38,468.0	26,000.0	8,761.9	12,468.0
Instituciones Públicas de Seguridad Social	-	-	-	-	-	-
Entidades Paraestatales Empresariales No Financieras con Participación Estatal Mayoritaria	-	-	-	-	-	-
Entidades Paraestatales Empresariales Financieras Monetarias con Participación Estatal Mayoritaria	-	-	-	-	-	-
Entidades Paraestatales Empresariales Financieras No Monetarias con Participación Estatal Mayoritaria	-	-	-	-	-	-
Fideicomisos Financieros Públicos con Participación Estatal Mayoritaria	-	-	-	-	-	-
<b>Total del Gasto</b>	<b>36,861.7</b>	<b>1,606.3</b>	<b>38,468.0</b>	<b>26,000.0</b>	<b>8,761.9</b>	<b>12,468.0</b>

CUENTA PÚBLICA DEL GOBIERNO, ORGANISMOS AUXILIARES Y AUTÓNOMOS DEL ESTADO DE MÉXICO 2015

Universidad Politécnica de Chimalhuacán  
 Estado Analítico del Ejercicio del Presupuesto de Egresos  
 Clasificación Administrativa  
 Del 1 de Enero al 31 de Diciembre de 2015  
 (Miles de pesos)

Concepto	Egresos					Subejercicio
	Aprobado	Ampliaciones/ (Reducciones)	Modificado	Devengado	Pagado	
	1	2	3 = (1 + 2)	4	5	
205BW Universidad Politécnica de Chimalhuacan	36,861.7	1,606.3	38,468.0	26,000.0	8,761.9	12,468.0
			-			-
			-			-
			-			-
			-			-
			-			-
			-			-
			-			-
<b>Total del Gasto</b>	<b>36,861.7</b>	<b>1,606.3</b>	<b>38,468.0</b>	<b>26,000.0</b>	<b>8,761.9</b>	<b>12,468.0</b>

Universidad Politécnica de Chimalhuacán  
 Estado Analítico del Ejercicio del Presupuesto de Egresos  
 Clasificación Administrativa  
 Del 1 de Enero al 31 de Diciembre de 2015  
 (Miles de pesos)

Concepto	Egresos					Subejercicio
	Aprobado	Ampliaciones/ (Reducciones)	Modificado	Devengado	Pagado	
	1	2	3 = (1 + 2)	4	5	
Poder Ejecutivo	36,861.7	1,606.3	38,468.0	26,000.0	8,761.9	12,468.0
Poder Legislativo			-			-
Poder Judicial			-			-
Organos Autónomos			-			-
<b>Total del Gasto</b>	<b>36,861.7</b>	<b>1,606.3</b>	<b>38,468.0</b>	<b>26,000.0</b>	<b>8,761.9</b>	<b>12,468.0</b>

**Universidad Politécnica de Chimalhuacán**  
**Estado Analítico del Ejercicio del Presupuesto de Egresos**  
**Clasificación Funcional (Finalidad y Función)**  
**Del 1 de Enero al 31 de Diciembre 2015**  
**(Miles de Pesos)**

Concepto	Egresos					Subejercicio
	Aprobado	Ampliaciones/ (Reducciones)	Modificado	Devengado	Pagado	
	1	2	3 = (1 + 2)	4	5	
<b>Gobierno</b>	-	-	-	-	-	-
Legislación	-	-	-	-	-	-
Justicia	-	-	-	-	-	-
Coordinación de la Política de Gobierno	-	-	-	-	-	-
Relaciones Exteriores	-	-	-	-	-	-
Asuntos Financieros y Hacendarios	-	-	-	-	-	-
Seguridad Nacional	-	-	-	-	-	-
Asuntos de Orden Público y de Seguridad Interior	-	-	-	-	-	-
Otros Servicios Generales	-	-	-	-	-	-
<b>Desarrollo Social</b>	<b>36,861.7</b>	<b>801.9</b>	<b>37,663.6</b>	<b>26,000.0</b>	<b>8,004.2</b>	<b>11,663.6</b>
Protección Ambiental	-	-	-	-	-	-
Vivienda y Servicios a la Comunidad	-	-	-	-	-	-
Salud	-	-	-	-	-	-
Recreación, Cultura y Otras Manifestaciones Sociales	-	-	-	-	-	-
Educación	36,861.7	801.9	37,663.6	26,000.0	8,004.2	11,663.6
Protección Social	-	-	-	-	-	-
Otros Asuntos Sociales	-	-	-	-	-	-
<b>Desarrollo Económico</b>	-	-	-	-	-	-
Asuntos Económicos, Comerciales y Laborales en General	-	-	-	-	-	-
Agropecuaria, Silvicultura, Pesca y Caza	-	-	-	-	-	-
Combustibles y Energía	-	-	-	-	-	-
Minería, Manufacturas y Construcción	-	-	-	-	-	-
Transporte	-	-	-	-	-	-
Comunicaciones	-	-	-	-	-	-
Turismo	-	-	-	-	-	-
Ciencia, Tecnología e Innovación	-	-	-	-	-	-
Otras Industrias y Otros Asuntos Económicos	-	-	-	-	-	-
<b>Otras no Clasificadas en Funciones Anteriores</b>	-	<b>804.4</b>	<b>804.4</b>	-	<b>757.7</b>	<b>804.4</b>
Transacciones de la Deuda Pública / Costo Financiero de la Deuda	-	-	-	-	-	-
Transferencias, Participaciones y Aportaciones entre Diferentes Niveles y Ordenes de Gobierno	-	-	-	-	-	-
Saneamiento del Sistema Financiero	-	-	-	-	-	-
Adeudos de Ejercicios Fiscales Anteriores	-	804.4	804.4	-	757.7	804.4
<b>Total del Gasto</b>	<b>36,861.7</b>	<b>1,606.3</b>	<b>38,468.0</b>	<b>26,000.0</b>	<b>8,761.9</b>	<b>12,468.0</b>

Universidad Politécnica de Chimalhuacán  
 Endeudamiento Neto  
 Del 1 de Enero al 31 de Diciembre de 2015  
 (Miles de Pesos)

Identificación de Crédito o Instrumento	Contratación/Colocación	Amortización	Endeudamiento Neto
	A	B	C = A - B
<b>Creditos Bancarios</b>			
			-
			-
			-
			-
			-
			-
<b>Total Créditos Bancarios</b>	-	-	-
<b>Otros Instrumentos de Deuda</b>			
			-
			-
			-
			-
			-
<b>Total Otros Instrumentos de Deuda</b>	-	-	-
<b>TOTAL</b>	-	-	-

Universidad Politécnica de Chimalhuacán  
 Intereses de la Deuda  
 Del 1 de Enero al 31 de Diciembre de 2015  
 (Miles de Pesos)

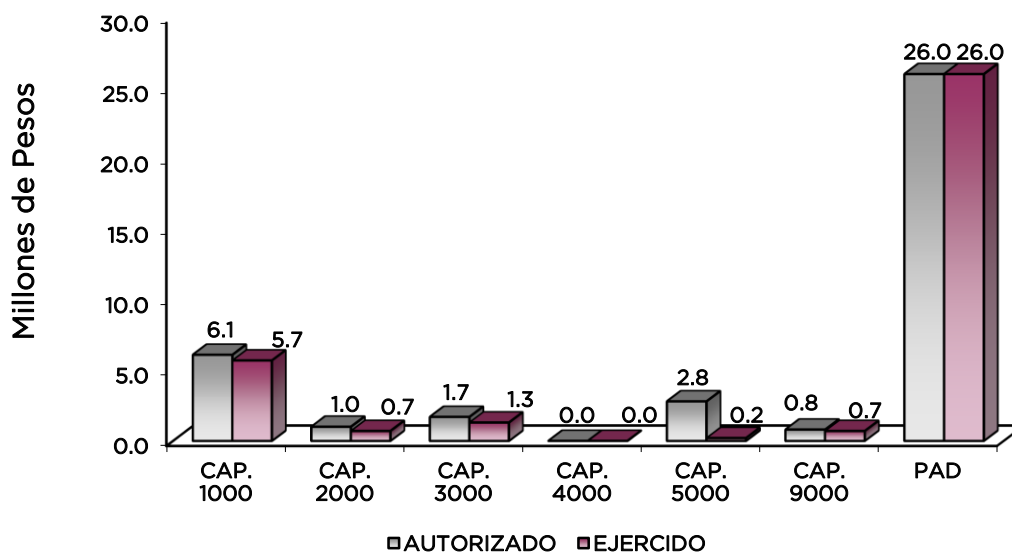
Identificación de Crédito o Instrumento	Devengado	Pagado
<b>Créditos Bancarios</b>		
<b>Total de Intereses de Créditos Bancarios</b>	-	-
<b>Otros Instrumentos de Deuda</b>		
<b>Total de Intereses de Otros Instrumentos de Deuda</b>	-	-
<b>TOTAL</b>	-	-



UPCHI

Universidad Politécnica de Chimalhuacán  
EGRESOS POR CAPÍTULO  
(Miles de Pesos)

EGRESOS	PREVISTO	P R E S U P U E S T O 2 0 1 5		TOTAL AUTORIZADO	EJERCIDO	V A R I A C I Ó N	
		ASIGNACIONES Y/O AMPLIACIONES	REDUCCIONES Y/O DISMINUCIONES			IMPORTE	%
SERVICIOS PERSONALES	5,455.1	2,464.8	1,791.7	6,128.2	5,709.4	418.8	6.8
MATERIALES Y SUMINISTROS	1,060.9	414.4	450.4	1,024.9	702.1	322.8	31.5
SERVICIOS GENERALES	1,591.4	579.0	462.2	1,708.2	1,315.6	392.6	23.0
TRANSFERENCIAS, ASIGNACIONES, SUBSIDIOS Y OTRAS AYUDAS		48.0		48.0	48.0		
BIENES MUEBLES, INMUEBLES E INTANGIBLES	2,754.3			2,754.3	229.1	2,525.2	91.7
DEUDA PÚBLICA		804.4		804.4	757.7	46.7	5.8
<b>S U B T O T A L</b>	<b>10,861.7</b>	<b>4,310.6</b>	<b>2,704.3</b>	<b>12,468.0</b>	<b>8,761.9</b>	<b>3,706.1</b>	<b>29.7</b>
Programa de Acciones para el Desarrollo	26,000.0			26,000.0	26,000.0		
<b>T O T A L</b>	<b>36,861.7</b>	<b>4,310.6</b>	<b>2,704.3</b>	<b>38,468.0</b>	<b>34,761.9</b>	<b>3,706.1</b>	<b>9.6</b>



## NOTAS AL PRESUPUESTO DE EGRESOS

### EGRESOS

Se tuvo un presupuesto inicial de 36 millones 861.7 miles de pesos, posteriormente se dieron ampliaciones y traspasos netos de más por 1 un millón 606.3 miles de pesos, con lo que se determinó un presupuesto modificado de 38 millones 468 mil pesos, de los cuales se ejercieron 34 millones 761.9 miles de pesos, obteniendo una variación por 3 millones 706.1 miles de pesos, que representó el 9.6 por ciento respecto al monto autorizado.

### SERVICIOS PERSONALES

El presupuesto autorizado inicial para este capítulo fue de 5 millones 455.1 miles de pesos, posteriormente se dieron ampliaciones y traspasos netos de más por 673.1 miles de pesos, obteniendo un presupuesto modificado de 6 millones 128.2 miles de pesos. El importe ejercido fue de 5 millones 709.4 miles de pesos, obteniendo un subejercido de 418.8 miles de pesos, lo que representó el 6.8 por ciento respecto al monto autorizado.

La variación obedece principalmente a las medidas de austeridad, racionalidad y disciplina presupuestal.

### MATERIALES Y SUMINISTROS

Se tuvo un autorizado inicial de 1 millón 60.9 mil pesos, posteriormente se dieron ampliaciones y traspasos netos de menos por 36 mil pesos, obteniendo un presupuesto modificado por 1 millón 24.9 miles de pesos, de los cuales se ejercieron 702.1 miles de pesos, teniendo un subejercido de 322.8 miles de pesos, equivalente al 31.5 por ciento respecto al monto autorizado.

La variación obedece al cumplimiento en la Contención del Gasto y Ahorro Presupuestal del Ejercicio 2015.

### SERVICIOS GENERALES

El presupuesto autorizado inicial en este capítulo fue de 1 millón 591.4 miles de pesos, posteriormente se dieron ampliaciones y traspasos netos de más por 116.8 miles de pesos, obteniendo un presupuesto modificado de 1 millón 708.2 miles de pesos. El importe ejercido fue de un 1 millón 315.6 miles de pesos, obteniendo un subejercido de 392.6 miles de pesos, lo que representó el 23 por ciento respecto al monto autorizado.

La variación obedece al cumplimiento en la Contención del Gasto y Ahorro Presupuestal del Ejercicio 2015.

### TRANSFERENCIAS, ASIGNACIONES, SUBSIDIOS Y OTRAS AYUDAS

Durante el ejercicio se autorizaron ampliaciones y traspasos netos de más por 48 mil pesos, los cuales se ejercieron en su totalidad.

**BIENES MUEBLES, INMUEBLES E INTANGIBLES**

El presupuesto autorizado inicial de este capítulo fue de 2 millones 754.3 miles de pesos, el importe ejercido fue de 229.1 miles de pesos, obteniendo un subejercicio de 2 millones 525.2 miles de pesos, lo que representó el 91.7 por ciento respecto al monto autorizado.

La variación obedeció a que aún no se cuenta con un edificio propio de la Universidad.

**DEUDA PÚBLICA**

Se autorizó una ampliación para el pago de pasivos derivados de erogaciones devengadas y pendientes de ejercicios anteriores por 804.4 miles de pesos. De dicha cantidad se ejercieron 757.7 miles de pesos, obteniendo un subejercicio por 46.7 miles de pesos, lo que representó el 5.8 por ciento menos respecto al monto autorizado.

**PROGRAMA DE ACCIONES PARA EL DESARROLLO**

Para este capítulo se tuvo un autorizado inicial por 26 millones de pesos, los cuales se ejercieron en su totalidad, el importe de lo ejercido fue para la construcción y equipamiento de las instalaciones propias de la Universidad.

<b>INFORMACIÓN PRESUPUESTAL</b>						
<b>Universidad Politécnica de Chimalhuacán</b>						
<b>EGRESOS POR OBJETO DEL GASTO</b>						
<b>(Miles de Pesos)</b>						
<b>CAPÍTULO Y OBJETO DEL GASTO</b>	<b>P R E S U P U E S T O 2 0 1 5</b>					
	<b>PREVISTO</b>	<b>ASIGNACIONES Y/O AMPLIACIONES</b>	<b>REDUCCIONES Y/O DISMINUCIONES</b>	<b>TOTAL AUTORIZADO</b>	<b>EJERCIDO</b>	<b>VARIACIÓN</b>
<b>SERVICIOS PERSONALES</b>	<b>5,455.1</b>	<b>2,464.8</b>	<b>1,791.7</b>	<b>6,128.2</b>	<b>5,709.4</b>	<b>418.8</b>
Sueldo Base	2,821.4	353.6	205.2	2,969.8	2,969.8	
Hora clase	535.1	990.9	523.5	1,002.5	975.9	26.6
Prima Vacacional	330.6	20.8	102.2	249.2	226.7	22.5
Aguinaldo	793.5		153.4	640.1	634.7	5.4
Gratificación	231.3	25.8	60.1	197.0	14.0	183.0
Gratificación por Convenio	33.8	8.5	2.9	39.4	39.4	
Cuotas de Servicio de Salud	10.0	475.4	114.6	370.8	370.8	.0
Cuotas al Sistema Solidario de Reparto	15.0	296.8	77.4	234.4	214.1	20.3
Cuotas del Sistema de Capitalización Individual	5.0	93.9	36.9	62.0	61.9	.1
Aportación para Financiar los Gastos Generales de Administración de ISSEMyM	304.5	117.0	296.4	125.1	59.4	65.7
Riesgo de Trabajo	4.9	31.9	15.5	21.3	21.3	.0
Seguros y Fianzas	20.0		12.7	7.3		7.3
Seguro de Separación Individualizado	247.8	23.4	188.6	82.6		82.6
Otros gastos derivados de convenio		25.0		25.0	23.4	1.6
Despensa	102.2	1.8	2.3	101.7	98.0	3.7
<b>MATERIALES Y SUMINISTROS</b>	<b>1,060.9</b>	<b>414.4</b>	<b>450.4</b>	<b>1,024.9</b>	<b>702.1</b>	<b>322.8</b>
Materiales y Útiles de Oficina	120.0	52.6	17.6	155.0	154.9	.1
Enseres de Oficina	30.0	8.4		38.4	8.6	29.8
Material y Útiles de Imprenta y Reproducción	5.0			5.0		5.0
Material de Foto, Cine y Grabación	5.0			5.0		5.0
Materiales y Útiles para el Procesamiento en Equipos y Bienes Informáticos	120.0	84.7	58.7	146.0	146.0	
Material de Información	10.0		3.2	6.8		6.8
Material y enseres de limpieza	85.0		40.5	44.5	22.6	21.9
Material didáctico	120.9	58.7	91.7	87.9	26.3	61.6
Productos alimenticios para personas	45.0	11.5	12.7	43.8	19.8	24.0
Utensilios para el servicio de alimentación	30.0	1.6	30.0	1.6	1.6	

CUENTA PÚBLICA DEL GOBIERNO, ORGANISMOS AUXILIARES Y AUTÓNOMOS DEL ESTADO DE MÉXICO 2015

CAPÍTULO Y OBJETO DEL GASTO	P R E S U P U E S T O 2 0 1 5					
	PREVISTO	ASIGNACIONES Y/O AMPLIACIONES	REDUCCIONES Y/O DISMINUCIONES	TOTAL AUTORIZADO	EJERCIDO	VARIACIÓN
Material electrico y electronico	60.0		39.5	20.5	10.9	9.6
Articulos metalicos para la construccion		.3		.3	.3	
Materiales complementarios	80.0	30.7	44.1	66.6	66.6	
Arboles y plantas de ornato		.2		.2	.2	
Materiales de construccion	50.0	46.1	48.0	48.1	24.1	24.0
Estructuras y manufacturas para todo tipo de construccion	40.0			40.0	.2	39.8
Materiales, accesorios y suministros médicos	25.0		20.0	5.0		5.0
Combustibles, lubricantes y aditivos	110.0	114.7	10.7	214.0	214.0	
Vestuario y Uniformes	50.0		10.0	40.0		40.0
Prendas de seguridad y proteccion personal		1.5		1.5	1.5	
Articulos deportivos	25.0			25.0		25.0
Refacciones accesorios y herramientas	25.0		16.7	8.3	1.2	7.1
Refacciones y accesorios menores de edificios	5.0		2.0	3.0	1.5	1.5
Refacciones y accesorios para equipo de cómputo	20.0		5.0	15.0		15.0
Refacciones y accesorios menores de equipo de transporte		3.3		3.3	1.7	1.6
Otros enseres		.1		.1	.1	
<b>SERVICIOS GENERALES</b>	<b>1,591.4</b>	<b>579.0</b>	<b>462.2</b>	<b>1,708.2</b>	<b>1,315.6</b>	<b>392.6</b>
Servicio de Energía Eléctrica	10.1			10.1		10.1
Servicio de Telefonía Convencional	30.0	1.6	17.5	14.1	12.7	1.4
Servicio de radiolocalización y telecomunicación	30.0	4.2		34.2	34.2	
Servicios de conducción de señales analógicas y digitales	20.0		16.2	3.8		3.8
Servicio Postal y Telegráfico		.1		.1	0.1	
Arrendamiento de Vehículos	50.0			50.0	15.2	34.8
Arrendamiento de equipo para el suministro de sustancias y p		2.8		2.8	2.7	.1
Aseorías Asociadas a Convenios o Acuerdos	25.7	25.0		50.7	13.9	36.8
Servicios estadísticos y geográficos		28.5		28.5	28.5	
Servicios informáticos		1.0		1.0	1.0	
Capacitación	31.6		7.8	23.8	4.6	19.2
Servicios de apoyo administrativo y fotocopiado	10.6			10.6	3.4	7.2
Impresiones de documentos oficiales para la prestación de ser		3.7		3.7	3.7	
Servicios de vigilancia	231.3	109.9		341.2	336.1	5.1
Servicios bancarios y financieros		18.3		18.3	16.9	1.4
Seguros de responsabilidad patrimonial y fianzas		3.3		3.3	3.3	
Seguros y fianzas		3.3		3.3	3.3	
Reparación y manetenimiento de inmuebles	150.0	26.4	59.7	116.7	116.7	
Adaptación de locales , almacenes, bodegas y edificios	187.1	8.0	115.9	79.2	48.0	31.2
Reparación , mantenimiento e instalación de mobiliario y equipo	94.4		64.4	30.0	8.1	21.9
Reparación, instalación y mantenimiento de bienes informaticos		96.9		96.9	71.7	25.2
Reparación y mantenimiento de vehiculos terrestres aereos y		11.0		11.0	11.0	
Servicios de lavandería , limpieza e higiene	231.3	27.2		258.5	258.6	-.1
Publicaciones oficiales y de información en general para difusion	75.0	3.1	5.0	73.1	37.4	35.7
Servicios de cine y grabación	10.0			10.0		10.0
Transportación aérea		4.2		4.2	2.1	2.1
Gastos de traslado por vía terrestre	75.0		58.5	16.5		16.5
Viáticos nacionales	60.0	15.0	3.4	71.6	71.6	
Otros servicios de traslado y hospedaje		12.9		12.9	6.5	6.4
Congresos y convenciones	70.0		33.9	36.1		36.1
Otros impuestos y derechos		55.6		55.6	55.6	
Impuesto sobre erogaciones por remuneraciones al trabajo pe	84.3	104.8		189.1	132.5	56.6
Cuotas y suscripciones	55.0		46.5	8.5		8.5
Gastos de servicios menores	60.0	3.0	33.4	29.6	7.0	22.6
Subcontratación de servicios con terceros		9.2		9.2	9.2	
<b>TRANSFERENCIAS,ASIGNACIONES, SUBSIDIOS Y OTRAS AYUDAS</b>		<b>48.0</b>		<b>48.0</b>	<b>48.0</b>	
Becas		48.0		48.0	48.0	
Subsidios a Entidades Federativas y Municipios						
<b>BIENES MUEBLES, INMUEBLES E INTANGIBLES</b>	<b>2,754.3</b>			<b>2,754.3</b>	<b>229.1</b>	<b>2,525.2</b>
Muebles y enseres.	314.9			314.9	229.1	85.8
Bienes informáticos.	475.0			475.0		475.0
Equipo de foto, cine y grabación.	50.0			50.0		50.0
Otro equipo educacional y recreativo.	1,614.4			1,614.4		1,614.4
Vehículos y equipo de transporte terrestre.	300.0			300.0		300.0

UPCHI

CAPÍTULO Y OBJETO DEL GASTO	P R E S U P U E S T O 2 0 1 5					EJERCIDO	VARIACIÓN
	PREVISTO	ASIGNACIONES Y/O AMPLIACIONES	REDUCCIONES Y/O DISMINUCIONES	TOTAL AUTORIZADO			
DEUDA PÚBLICA		804.4		804.4	757.7	46.7	
Por el ejercicio inmediato anterior.		804.4		804.4	757.7		
<b>SUBTOTAL</b>	<b>10,861.7</b>	<b>4,310.6</b>	<b>2,704.3</b>	<b>12,468.0</b>	<b>8,761.9</b>	<b>3,706.1</b>	
INVERSIÓN PÚBLICA	26,000.0			26,000.0	26,000.0		
Programa de Acciones para el Desarrollo (PAD)	26,000.0			26,000.0	26,000.0		
<b>T O T A L</b>	<b>36,861.7</b>	<b>4,310.6</b>	<b>2,704.3</b>	<b>38,468.0</b>	<b>34,761.9</b>	<b>3,706.1</b>	



# INFORMACIÓN PROGRAMÁTICA





Universidad Politécnica de Chimalhuacán  
Gasto por Categoría Programática  
Del 1 de Enero al 31 de Diciembre de 2015  
(Miles de Pesos)

Concepto	Egresos					Subejercicio 6=(3 - 4)
	Aprobado	Ampliaciones/ Reducciones	Modificado	Devengado	Pagado	
	1	2	3=(1 + 2)	4	5	
<b>Programas</b>	<b>36,801.7</b>	<b>801.9</b>	<b>37,663.6</b>	<b>26,000.0</b>	<b>8,004.2</b>	<b>11,663.6</b>
<b>Subsidios: Sector Social y Privado o Entidades Federativas y Municipios</b>	-	-	-	-	-	-
Sujetos o Reglas de Operación			-			-
Otros Subsidios			-			-
<b>Desempeño de las Funciones</b>	<b>36,801.7</b>	<b>801.9</b>	<b>37,663.6</b>	<b>26,000.0</b>	<b>8,004.2</b>	<b>11,663.6</b>
Prestación de Servicios Públicos	36,801.7	801.9	37,663.6	26,000.0	8,004.2	11,663.6
Provisión de Bienes Públicos			-			-
Planeación, Seguimiento y Evaluación de Políticas Públicas			-			-
Promoción y Fomento			-			-
Regulación y Supervisión			-			-
Funciones de las Fuerzas Armadas (Únicamente Gobierno Federal)			-			-
Específicos			-			-
Proyectos de Inversión			-			-
<b>Administrativos y de Apoyo</b>	-	-	-	-	-	-
Apoyo al Proceso Presupuestario y para Mejorar la Eficiencia Institucional			-			-
Apoyo a la Función Pública y al Mejoramiento de la Gestión			-			-
Operaciones Ajenas			-			-
<b>Compromisos</b>	-	-	-	-	-	-
Obligaciones de Cumplimiento de Resolución Jurisdiccional			-			-
Desastres Naturales			-			-
<b>Obligaciones</b>	-	-	-	-	-	-
Pensiones y Jubilaciones			-			-
Aportaciones a la Seguridad Social			-			-
Aportaciones a Fondos de Estabilización			-			-
Aportaciones a Fondos de Inversión y Reestructura de Pensiones			-			-
<b>Programa de Gasto Federalizado (Gobierno Federal)</b>	-	-	-	-	-	-
Gasto Federalizado			-			-
<b>Participaciones a Entidades Federativas y Municipios</b>			-			-
<b>Costo Financiero, Deuda o Apoyos a Deudores y Ahorradores de la Banca</b>			-			-
<b>Adeudos de Ejercicios Fiscales Anteriores</b>		<b>804.4</b>	<b>804.4</b>		<b>757.7</b>	<b>804.4</b>
<b>Total del Gasto</b>	<b>36,801.7</b>	<b>1,606.3</b>	<b>38,468.0</b>	<b>26,000.0</b>	<b>8,761.9</b>	<b>12,468.0</b>

El Plan de Desarrollo del Estado de México 2011-2017, es un documento que proyecta una visión integral del Estado de México, reconoce la diversidad política, así como el perfil y la vocación económica y social de cada región y municipio, con la finalidad de establecer estrategias de acción que nos permitirán aprovechar las áreas de oportunidad y fomentar el crecimiento de las zonas rurales, urbanas y metropolitanas de la entidad.

### Gobierno Solidario

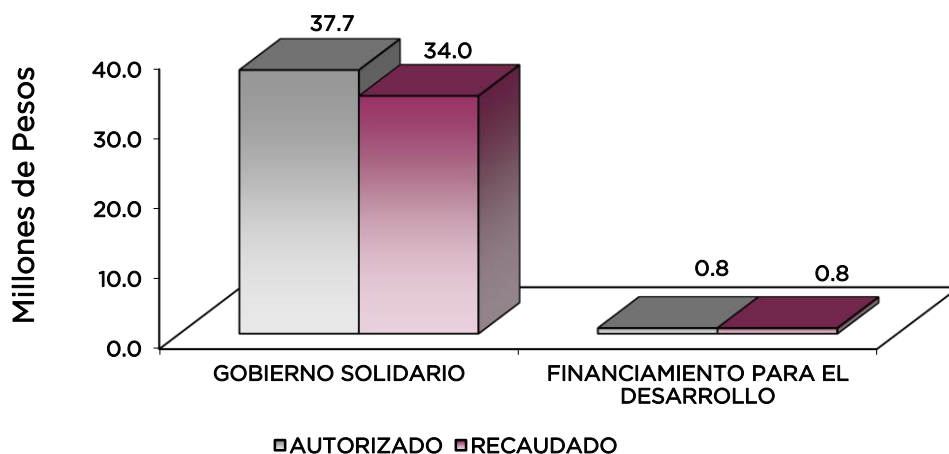
El Gobierno Estatal se ha planteado como visión ofrecer un elevado nivel de vida y una mayor igualdad de oportunidades, asumiendo su papel como Gobierno Solidario. Para ello, se han establecido objetivos apegados a la realidad de la Entidad, que delinearán la política social durante los próximos años y tendrán un impacto directo en el mejoramiento de las condiciones de desarrollo humano y social de los mexiquenses: Ser reconocido como el Gobierno de la Educación; Combatir la Pobreza; Mejorar la Calidad de Vida de los Mexiquenses mediante la Transformación Positiva de su Entorno y Alcanzar una Sociedad más igualitaria a través de la atención a grupos en situación de vulnerabilidad.

### Financiamiento para el Desarrollo

El Gobierno Estatal requiere de recursos financieros para fomentar el desarrollo. Debido a las metas y objetivos que se han establecido, cada peso que se presupueste debe asignarse y gastarse de manera eficiente. Los recursos deben dirigirse a proyectos que causen el mayor impacto en el bienestar de los mexiquenses

**Universidad Politécnica de Chimalhuacán**  
**EGRESOS POR PILAR Y/O EJE TRANSVERSAL**  
(Miles de Pesos)

PILAR Y/O EJE TRANSVERSAL	PREVISTO	P R E S U P U E S T O		2 0 1 5		VARIACIÓN	
		ASIGNACIONES Y/O AMPLIACIONES	REDUCCIONES Y/O DISMINUCIONES	TOTAL AUTORIZADO	EJERCIDO	IMPORTE	%
Gobierno de Solidario	36,861.7	3,506.2	2,704.3	37,663.6	34,004.2	3,659.4	9.7
Financiamiento para el Desarrollo		804.4		804.4	757.7	46.7	5.8
<b>T O T A L</b>	<b>36,861.7</b>	<b>4,310.6</b>	<b>2,704.3</b>	<b>38,468.0</b>	<b>34,761.9</b>	<b>3,706.1</b>	<b>9.6</b>



## FINALIDAD

## GOBIERNO

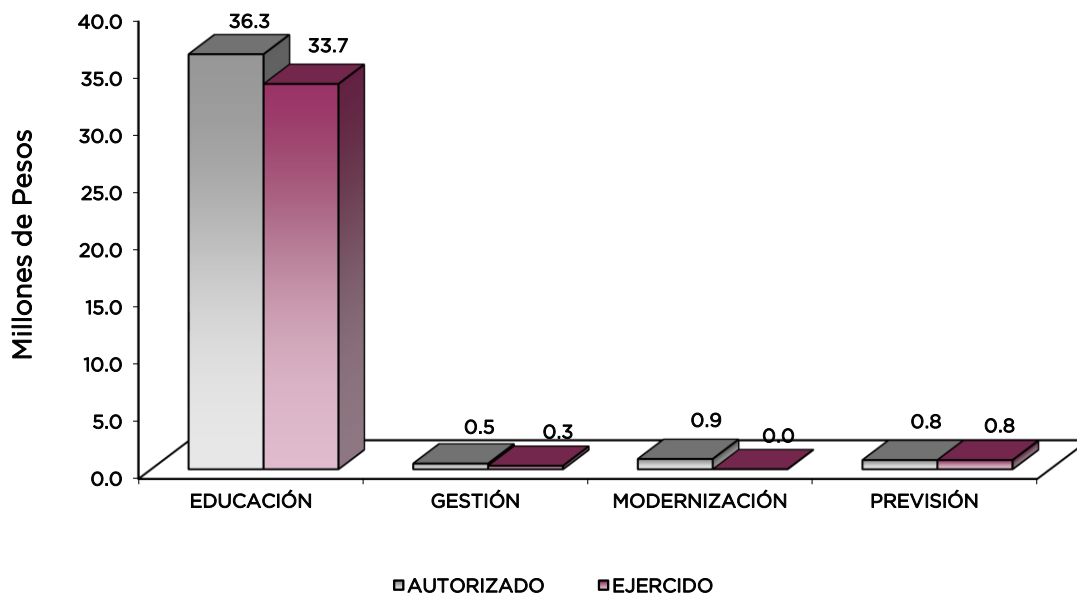
## DESARROLLO SOCIAL

En esta finalidad se avanzará en la provisión de servicios a la población en materia de Protección Social, Educación, Salud y Vivienda y Servicios a la Comunidad, con lo que se apoyará fundamentalmente la consecución de las Metas Nacionales México Incluyente y México con Educación de Calidad.

El Programa que desarrolló la Universidad Politécnica de Chimalhuacán, busca cumplir los siguientes objetivos:

- Mejorar la calidad de la educación en todos los niveles.
- Formar integralmente al alumno para mejorar la calidad en la educación con énfasis en una formación a partir de valores universales, actitudes y hábitos positivos, mediante conocimientos y competencias.
- Impulsar la vinculación efectiva de la Educación Media Superior y la Educación Superior con los sectores público, privado y social.

<b>Universidad Politécnica de Chimalhuacán</b>							
<b>EGRESOS POR PROGRAMA</b>							
(Miles de Pesos)							
PROGRAMA	PRESUPUESTO 2015			TOTAL AUTORIZADO	EJERCIDO	VARIACIÓN	
	PREVISTO	ASIGNACIONES Y/O AMPLIACIONES	REDUCCIONES Y/O DISMINUCIONES			IMPORTE	%
Educación Superior	35,479.7	3,501.9	2,700.1	36,281.5	33,716.3	2,565.2	7.1
Gestión de Políticas Educativas	507.0	4.3	4.2	507.1	287.9	219.2	43.2
Modernización de la Educación	875.0			875.0		875.0	
Previsiones para el Pago de Adeudos de Ejercicios Fiscales Anteriores		804.4		804.4	757.7	46.7	5.8
<b>TOTAL</b>	<b>36,861.7</b>	<b>4,310.6</b>	<b>2,704.3</b>	<b>38,468.0</b>	<b>34,761.9</b>	<b>3,706.1</b>	<b>9.6</b>
	=====	=====	=====	=====	=====	=====	=====



## AVANCE OPERATIVO-PROGRAMÁTICO Y PRESUPUESTAL

### GOBIERNO SOLIDARIO

### DESARROLLO SOCIAL

### EDUCACIÓN

#### 02 05 03 01 EDUCACIÓN SUPERIOR

La misión de la Universidad Politécnica de Chimalhuacán es la de contribuir al desarrollo tecnológico nacional, mediante formación de profesionistas, con la finalidad de prestar servicios de actualización y solución de problemas técnicos a los sectores público y privado, en un marco de valores, que considere primordial el desarrollo humano y la preservación del medio ambiente.

#### 02 05 03 01 01 02 EDUCACIÓN SUPERIOR UNIVERSITARIA

**Capacitar al Personal Directivo y Administrativo.** La Institución tiene como objetivo impulsar el desarrollo del personal directivo y administrativo, para brindar un servicio educativo de calidad a través de la impartición de cursos de capacitación y actualización, logrando capacitar a 8 personas, de 15 programados, la meta se alcanzó en un 53.3 por ciento.

**Atender a la Matrícula de Educación Superior Universitaria.** En el marco de su planeación estratégica, la Universidad programó una meta de 324 alumnos y se logró atender a los mismos alumnos alcanzando la meta al 100 por ciento.

**Atender a los Alumnos de Nuevo Ingreso de Educación Superior Universitaria.** Para el 2015 la Universidad programó y realizó la atención de 217 alumnos logrando la meta al 100 por ciento.

**Ofertar Nuevos Programas Educativos de Educación Superior Universitaria.** Se realizó la identificación de la carrera que diversificará la oferta educativa: Licenciatura en Comercio Internacional y Aduanas y se sometió a aprobación de la Junta Directiva en su 5ª Sesión Ordinaria, obteniendo el acuerdo aprobatorio. No se cumplió la meta ya que aún nos encontramos en instalaciones provisionales y estas se encuentran a su máxima capacidad.

**Capacitar al Personal Docente.** La Institución tiene como objetivo impulsar el desarrollo de personal docente a través de la impartición de cursos de capacitación y actualización; esto con la finalidad de brindar un servicio educativo de calidad. Se logró capacitar a 13 docentes de 20 que se habían programado, la meta se alcanzó en un 65 por ciento.

**Evaluar al Personal Docente para Conocer el Nivel Deseable de Competencias.** La Universidad tiene como objetivo acrecentar el desarrollo del personal docente, mediante evaluaciones periódicas del desempeño de los mismos, es por eso que en este año se programaron y realizaron 30 evaluaciones a igual número de docentes logrando la meta al 100 por ciento.

**Desarrollar Proyectos de Investigación.** Se desarrollaron 2 proyectos de investigación, con ello se cumplió al 100 por ciento la meta establecida, dichos proyectos de investigación fueron: “Uso de Arduino para el control de un Vehículo mediante comunicación bluetooth y celular con Android usando Interfaz Gráfica” y “Cavitación Hidrodinámica una alternativa para impulsar los Bioenergéticos en México”.

**Realizar acciones Culturales y Deportivas.** En la Universidad se promueven acciones culturales y deportivas como complemento para el desarrollo integral de los alumnos promoviendo el deporte, la competitividad, el compañerismo y lealtad entre ellos y con sus semejantes, por lo que para este ciclo escolar, se programaron y realizaron 6 acciones culturales y deportivas, logrando el 100 por ciento de la meta programada.

**Realizar Proyectos Emprendedores en Educación Superior Universitaria.** En la Universidad se desarrolló un proyecto de emprendedores con alumnos de la carrera de Ingeniería en Logística y Transporte, el proyecto se realizó en la materia de Calidad en la cadena de suministros, cumpliendo al 100 por ciento con la meta establecida.

**Construcción, Ampliación y/o Modernización de la Infraestructura Física.** Con la finalidad de contar con espacios educativos en óptimas condiciones, se realizan las gestiones para la construcción y equipamiento del edificio que albergará a la Universidad.

## 02 05 06 01 GESTIÓN DE POLÍTICAS EDUCATIVAS

### 02 05 06 01 02 04 VINCULACIÓN CON EL SECTOR PRODUCTIVO

**Firmar Nuevos Convenios con los Sectores Público, Privado y Social.** Para el ejercicio 2015 se programaron y realizaron la concentración de 6 convenios con los sectores productivos, los cuales se cumplieron al 100 por ciento.

## 02 05 06 02 MODERNIZACIÓN DE LA EDUCACIÓN

### 02 05 06 02 01 01 FORTALECIMIENTO DE LA CALIDAD EDUCATIVA

**Impartir el Idioma Inglés a los Alumnos en Educación Superior.** Uno de los objetivos primordiales de la Universidad es que toda la población estudiantil cuente con una segunda lengua que le permita hacer frente a todo lo que puede implicar la movilidad estudiantil por lo tanto para este ejercicio se programó y se logró que el total de la matrícula participara en el aprendizaje del inglés, cumpliendo al 100 por ciento la meta establecida.

### 02 05 06 02 01 04 TECNOLOGÍA APLICADA A LA EDUCACIÓN

**Optimizar el uso de Equipo de Cómputo en el Proceso de Enseñanza Aprendizaje en Educación Superior.** Para el ejercicio 2015, los requerimientos de la institución fueron 120 equipos de cómputo y únicamente se adquirieron 60 cumpliendo con la meta al 50 por ciento. No se alcanzó la meta debido a que nos encontramos actualmente en instalaciones provisionales, que están a su máxima capacidad.

**02 05 06 02 01 05 CONVIVENCIA ESCOLAR SIN VIOLENCIA**

**Realizar Acciones para la Prevención de la Violencia Escolar en Educación Superior.** En la Universidad se promueven acciones preventivas, y de atención en casos de maltrato entre iguales, con actividades puntuales enmarcadas en valores democráticos, en la mediación de conflictos, de convivencia pacífica, de la cultura de la legalidad, del fomento de la tolerancia y la empatía. Así mismo se informa a la comunidad educativa y sociedad en general sobre una realidad que debe erradicarse desde distintos frentes como lo es la violencia escolar en sus diversas connotaciones, en particular el fenómeno del Bullyng, promoviendo una cultura de la denuncia y atendiendo de manera puntual y pertinente los casos de maltrato, hostigamiento, intimidación psicológico y/o física permanente entre alumnos y alumnas, aplicando un Plan de Convivencia Escolar en la Institución, estamos seguros de lograr erradicación de la violencia. En la Institución se programaron y realizaron 6 actividades a lo largo del ciclo escolar, logrando el 100 por ciento de la meta programada.

**Realizar Acciones de Equidad de Género en Educación Superior.** En la Universidad se promueven actividades preventivas y de atención en el tema de equidad de género, por lo que para este ciclo escolar se programó y realizó 6 acciones logrando así el 100 por ciento de la meta programada.

Universidad Politécnica de Chimalhuacán							AVANCE OPERATIVO - PROGRAMÁTICO Y PRESUPUESTAL						
ENERO - DICIEMBRE DE 2015													
FIN	FUN	SF	PP	SP	Pr	DESCRIPCIÓN	M E T A S			PRESUPUESTO 2015 (Miles de Pesos)			
							UNIDAD DE MEDIDA	PROGR-MADO	ALCAN-ZADO	AVANC E %	AUTORIZAD O	EJERCIDO	%
						<b>GOBIERNO SOLIDARIO</b>							
						<b>DESARROLLO SOCIAL</b>							
						<b>EDUCACIÓN</b>							
<b>02</b>	<b>05</b>	<b>03</b>	<b>01</b>			<b>EDUCACIÓN SUPERIOR</b>					<b>36,281.5</b>	<b>33,716.3</b>	<b>92.9</b>
<b>02</b>	<b>05</b>	<b>03</b>	<b>01</b>	<b>01</b>	<b>02</b>	<b>EDUCACIÓN SUPERIOR UNIVERSITARIA</b>					36,281.5	33,716.3	92.9
						Capacitar al Personal Directivo y Administrativo	Persona	15	8	53.3			
						Atender la Matrícula de Educación Superior Universitaria	Alumno	324	324	100.0			
						Atender a los Alumnos de Nuevo Ingreso de Educación Superior Universitaria	Alumno	217	217	100.0			
						Ofertar Nuevos Programas Educativos de Educación Superior Universitaria	Programa	1					
						Capacitar al Personal Docente	Docente	20	13	65.0			
						Evaluar al Personal Docente para Conocer el Nivel Deseable de Competencias	Docente	30	30	100.0			
						Desarrollar Proyectos de Investigación	Proyecto	2	2	100.0			
						Realizar Acciones Culturales y Deportivas	Acción	6	6	100.0			
						Realizar Proyectos Emprendedores en Educación Superior Universitaria	Proyecto	1	1	100.0			
						Construcción, Ampliación y/o Modernización de la Infraestructura Física	Inmueble	1	1	100.0			
<b>02</b>	<b>05</b>	<b>06</b>	<b>01</b>			<b>GESTIÓN DE POLÍTICAS EDUCATIVAS</b>					<b>507.1</b>	<b>287.9</b>	<b>56.8</b>
<b>02</b>	<b>05</b>	<b>06</b>	<b>01</b>	<b>02</b>	<b>04</b>	<b>VINCULACIÓN CON EL SECTOR PRODUCTIVO</b>					507.1	287.9	56.8
						Firmar Nuevos Convenios con los Sectores Público, Privado y Social	Convenio	6	6	100.0			
<b>02</b>	<b>05</b>	<b>06</b>	<b>02</b>			<b>MODERNIZACIÓN DE LA EDUCACIÓN</b>					<b>875.0</b>		
<b>02</b>	<b>05</b>	<b>06</b>	<b>02</b>	<b>01</b>	<b>01</b>	<b>FORTALECIMIENTO DE LA CALIDAD EDUCATIVA</b>					250.0		
						Impartir el Idioma Inglés a los Alumnos en Educación Superior	Alumno	324	324	100.0			

UPCHI

FIN	FUN	SF	PP	SP	Pr	DESCRIPCIÓN	M E T A S			PRESUPUESTO 2015 (Miles de Pesos)			
							UNIDAD DE MEDIDA	PROGRAMADO	ALCANZADO	AVANCE %	AUTORIZADO	EJERCIDO	%
02	05	06	02	01	04	<b>TECNOLOGÍA APLICADA A LA EDUCACION</b>					600.0		
						Optimizar el uso de Equipo de Cómputo en el Proceso de Enseñanza-Aprendizaje en Educación Superior	Equipo de cómputo	120	60	50.0			
02	05	06	02	01	05	<b>CONVIVENCIA ESCOLAR SIN VIOLENCIA</b>					25.0		
						Realizar Acciones para la Prevención de la Violencia Escolar en Educación Superior	Acción	6	6	100.0			
						Realizar Acciones de Equidad de Género en Educación Superior	Acción	6	6	100.0			
						<b>OTROS NO CLASIFICADOS EN FUNCIONES ANTERIORES</b>							
						<b>ADEUDO DE EJERCICIOS FISCALES ANTERIORES</b>							
04	04	01	01			<b>PREVISIONES PARA EL PAGO DE ADEUDOS DE EJERCICIOS FISCALES ANTERIORES</b>					804.4	757.7	94.2
04	04	01	01	01	01	<b>PASIVOS DERIVADOS DE EROGACIONES DEVENGADOS Y PENDIENTES DE EJERCICIOS ANTERIORES</b>					804.4	757.7	94.2
						Pasivos Derivados de Erogaciones Devengadas y Pendientes de Ejercicios Anteriores	Documento	1	1	100.0			
<b>T O T A L</b>													
										<b>38,468.0</b>	<b>34,761.9</b>	<b>90.4</b>	
										=====	=====	=====	





# ANEXOS ESTABLECIDOS EN DIFERENTES ORDENAMIENTOS



**Relación de Bienes Inmuebles que Componen al Patrimonio  
Cuenta Pública 2015  
(Miles de Pesos)**

Ente Público: Universidad Politécnica de Chimalhuacán

Código	Descripción de Bienes Inmuebles	* Valor en Libros
	Construcciones en Proceso	26,000.0
		26,000.0

**Relación de Bienes Muebles que Componen al Patrimonio  
Cuenta Pública 2015  
(Miles de Pesos)**

Ente Público: Universidad Politécnica de Chimalhuacán

Código	Descripción de Bienes Muebles	Valor en Libros
	Mobiliario y Equipo de Administración.	1,849.1
	Mobiliario y Equipo de Educacional.	2,487.3
	Mobiliario y Equipo de Transporte.	430.2
		4,766.6

Universidad Politécnica de Chimalhuacán  
Cuenta Pública 2015  
**Relación de Cuentas Bancarias Productivas Específicas**

Fondo, Programa o Convenio	Datos de la Cuenta Bancaria	
	Institución Bancaria	Número de Cuentas
Ingresos de Gestion	BBVA Bancomer	166
Gasto Corriente Fuente Federal	BBVA Bancomer	360
Gasto Corriente Fuente Estatal	BBVA Bancomer	301
Gasto Corriente Fuente Federal (FAM)	BBVA Bancomer	516





**UNIVERSIDAD  
POLITÉCNICA DE  
CUAUTITLÁN IZCALLI**

**UPCI**



<b>CONTENIDO</b>		<b>PÁGINA</b>
<b>I.</b>	<b>INFORMACIÓN CONTABLE</b>	
	ESTADO DE SITUACIÓN FINANCIERA	5
	ESTADO DE ACTIVIDADES	6
	ESTADO DE VARIACIÓN EN LA HACIENDA PÚBLICA	7
	ESTADO DE CAMBIOS EN LA SITUACIÓN FINANCIERA	8
	ESTADO DE FLUJOS DE EFECTIVO	9
	ESTADO ANALÍTICO DEL ACTIVO	10
	ESTADO ANALÍTICO DE LA DEUDA Y OTROS PASIVOS	11
	NOTAS A LOS ESTADOS FINANCIEROS	12
<b>II.</b>	<b>INFORMACIÓN PRESUPUESTARIA</b>	25
<b>III.</b>	<b>INFORMACIÓN PROGRAMÁTICA</b>	39
<b>IV.</b>	<b>ANEXOS ESTABLECIDOS EN DIFERENTES ORDENAMIENTOS</b>	47





UPCI

Universidad Politécnica de Cuautitlán Izcalli  
Estado de Situación Financiera  
Al 31 de Diciembre de 2015 y 2014  
(Miles de Pesos)

CONCEPTO	Año		CONCEPTO	Año	
	2015	2014		2015	2014
<b>ACTIVO</b>			<b>PASIVO</b>		
<b>Activo Circulante</b>			<b>Pasivo Circulante</b>		
Efectivo y Equivalentes	2,332.8	5,796.9	Cuentas por Pagar a Corto Plazo	26,154.3	102.8
Derechos a Recibir Efectivo o Equivalentes	28,834.2	199.4	Documentos por Pagar a Corto Plazo		
Derechos a Recibir Bienes o Servicios			Porción a Corto Plazo de la Deuda Pública a Largo Plazo		
Inventarios			Títulos y Valores a Corto Plazo		
Almacenes			Pasivos Diferidos a Corto Plazo		
Estimación por Pérdida o Deterioro de Activos			Fondos y Bienes de Terceros en Garantía y/o Administración a Corto		
Otros Activos Circulantes			Provisiones a Corto Plazo		
			Otros Pasivos a Corto Plazo		
<b>Total de Activos Circulantes</b>	<b>31,167.0</b>	<b>5,996.3</b>	<b>Total de Pasivos Circulantes</b>	<b>26,154.3</b>	<b>102.8</b>
<b>Activo No Circulante</b>			<b>Pasivo No Circulante</b>		
Inversiones Financieras a Largo Plazo			Cuentas por Pagar a Largo Plazo		
Derechos a Recibir Efectivo o Equivalentes a Largo Plazo			Documentos por Pagar a Largo Plazo		
Bienes Inmuebles, Infraestructura y Construcciones en	26,000.0		Deuda Pública a Largo Plazo		
Bienes Muebles	1,123.2	744.7	Pasivos Diferidos a Largo Plazo		
Activos Intangibles			Fondos y Bienes de Terceros en Garantía y/o en Administración a Largo		
Depreciación, Deterioro y Amortización Acumulada de	-76.1	-1.0	Provisiones a Largo Plazo		
Activos Diferidos					
Estimación por Pérdida o Deterioro de Activos no			<b>Total de Pasivos No Circulantes</b>	<b>.0</b>	<b>.0</b>
Otros Activos no Circulantes					
<b>Total de Activos No Circulantes</b>	<b>27,047.1</b>	<b>743.7</b>	<b>Total del Pasivo</b>	<b>26,154.3</b>	<b>102.8</b>
<b>Total del Activo</b>	<b>58,214.1</b>	<b>6,740.0</b>	<b>HACIENDA PÚBLICA/ PATRIMONIO</b>		
			<b>Hacienda Pública/Patrimonio Contribuido</b>	<b>.0</b>	<b>.0</b>
			Aportaciones		
			Donaciones de Capital		
			Actualización de la Hacienda Pública / Patrimonio		
			<b>Hacienda Pública/Patrimonio Generado</b>	<b>32,059.8</b>	<b>6,637.2</b>
			Resultados del Ejercicio (Ahorro / Desahorro)	25,422.6	6,637.2
			Resultados de Ejercicios Anteriores	6,637.2	
			Revalúos		
			Reservas		
			Rectificaciones de Resultados de Ejercicios Anteriores		
			<b>Exceso o Insuficiencia en la Actualización de la Hacienda</b>	<b>.0</b>	<b>.0</b>
			Resultado por Posición Monetaria		
			Resultado por Tenencia de Activos no Monetarios		
			<b>Total Hacienda Pública/ Patrimonio</b>	<b>32,059.8</b>	<b>6,637.2</b>
			<b>Total del Pasivo y Hacienda Pública / Patrimonio</b>	<b>58,214.1</b>	<b>6,740.0</b>

**Universidad Politécnica de Cuautitlán Izcalli**  
**Estado de Actividades**  
**Del 1 de Enero al 31 de Diciembre de 2015 y 2014**  
**( Miles de Pesos )**

Concepto	2015	2014
<b>INGRESOS Y OTROS BENEFICIOS</b>		
<b>Ingresos de la Gestión</b>	.0	1,076.7
Impuestos		
Cuotas y Aportaciones de Seguridad Social		
Contribuciones de Mejoras		
Derechos		
Productos de Tipo Corriente		
Aprovechamientos de Tipo Corriente		
Ingresos por Venta de Bienes y Servicios		1,076.7
Ingresos no Comprendidos en las Fracciones de la Ley de Ingresos Causados en Ejercicios Fiscales Anteriores		
Pendientes de Liquidación o Pago		
<b>Participaciones, Aportaciones, Transferencias, Asignaciones, Subsidios y Otras Ayudas</b>	<b>36,739.5</b>	<b>12,418.3</b>
Participaciones y Aportaciones		
Transferencia, Asignaciones, Subsidios y Otras Ayudas	36,739.5	12,418.3
<b>Otros Ingresos y Beneficios</b>	<b>50.0</b>	<b>115.0</b>
Ingresos Financieros	33.0	
Incremento por Variación de Inventarios		
Disminución del Exceso de Estimaciones por Pérdida o Deterioro u Obsolescencia		
Disminución del Exceso de Provisiones		115.0
Otros Ingresos y Beneficios Varios	17.0	
<b>Total de Ingresos y Otros Beneficios</b>	<b>36,789.5</b>	<b>13,610.0</b>
<b>GASTOS Y OTRAS PÉRDIDAS</b>		
<b>Gastos de Funcionamiento</b>	<b>11,163.4</b>	<b>6,971.8</b>
Servicios Personales	7,889.0	5,156.5
Materiales y Suministros	893.2	735.5
Servicios Generales	2,381.2	1,079.8
<b>Transferencia, Asignaciones, Subsidios y Otras Ayudas</b>	<b>.0</b>	<b>.0</b>
Transferencias Internas y Asignaciones al Sector Público		
Transferencias al Resto del Sector Público		
Subsidios y Subvenciones		
Ayudas Sociales		
Pensiones y Jubilaciones		
Transferencias a Fideicomisos, Mandatos y Contratos Análogos		
Transferencias a la Seguridad Social		
Donativos		
Transferencias al Exterior		
<b>Participaciones y Aportaciones</b>	<b>.0</b>	<b>.0</b>
Participaciones		
Aportaciones		
Convenios		
<b>Intereses, Comisiones y Otros Gastos de la Deuda Pública</b>	<b>.0</b>	<b>.0</b>
Intereses de la Deuda Pública		
Comisiones de la Deuda Pública		
Gasto de la Deuda Pública		
Costo por Coberturas		
Apoyos Financieros		
<b>Otros Gastos y Pérdidas Extraordinarias</b>	<b>75.1</b>	<b>1.0</b>
Estimaciones, Depreciaciones, Deterioros, Obsolescencia y Amortizaciones	75.1	1.0
Provisiones		
Disminución de Inventarios		
Aumento por Insuficiencia de Estimaciones por Pérdida o Deterioro y Obsolescencia		
Aumento por Insuficiencia de Provisiones		
Otros Gastos		
<b>Inversión Pública</b>	<b>128.4</b>	<b>.0</b>
Inversión Pública no Capitalizable	128.4	
<b>Total de Gastos y Otras Pérdidas</b>	<b>11,366.9</b>	<b>6,972.8</b>
<b>Resultados del Ejercicio (Ahorro/Desahorro)</b>	<b>25,422.6</b>	<b>6,637.2</b>

UPCI

Universidad Politécnica de Cuautitlán Izcalli  
Estado de Variación en la Hacienda Pública  
Del 1 de Enero al 31 de Diciembre de 2015  
(Miles de pesos)

Concepto	Hacienda Pública/Patrimonio Contribuido	Hacienda Pública/Patrimonio Generado de Ejercicios Anteriores	Hacienda Pública/Patrimonio Generado del Ejercicio	Ajustes por Cambios de Valor	TOTAL
<b>Rectificaciones de Resultados de Ejercicios Anteriores</b>					<b>.0</b>
<b>Patrimonio Neto Inicial Ajustado del Ejercicio 2014</b>	<b>.0</b>			<b>.0</b>	<b>.0</b>
Aportaciones					.0
Donaciones de Capital					.0
Actualización de la Hacienda Pública/Patrimonio					.0
<b>Variaciones de la Hacienda Pública/Patrimonio Neto del Ejercicio 2014</b>		<b>.0</b>	<b>6,637.2</b>	<b>.0</b>	<b>6,637.2</b>
Resultados del Ejercicio (Ahorro/Desahorro)			6,637.2		6,637.2
Resultados de Ejercicios Anteriores					.0
Revalúos					.0
Reservas					.0
<b>Hacienda Pública/Patrimonio Neto Final del Ejercicio 2014</b>	<b>.0</b>	<b>.0</b>	<b>6,637.2</b>	<b>.0</b>	<b>6,637.2</b>
<b>Cambios en la Hacienda Pública/Patrimonio Neto del Ejercicio 2015</b>	<b>.0</b>			<b>.0</b>	<b>.0</b>
Aportaciones					.0
Donaciones de Capital					.0
Actualización de la Hacienda Pública/Patrimonio					.0
<b>Variaciones de la Hacienda Pública/Patrimonio Neto del Ejercicio 2015</b>		<b>6,637.2</b>	<b>25,422.6</b>	<b>.0</b>	<b>32,059.8</b>
Resultados del Ejercicio (Ahorro/Desahorro)			25,422.6		25,422.6
Resultados de Ejercicios Anteriores		6,637.2			6,637.2
Revalúos					.0
Reservas					.0
<b>Saldo Neto en la Hacienda Pública / Patrimonio 2015</b>	<b>.0</b>	<b>6,637.2</b>	<b>25,422.6</b>	<b>.0</b>	<b>32,059.8</b>

**Universidad Politécnica de Cautitlán Izcalli**  
**Estado de Cambios en la Situación Financiera**  
**Del 1 de Enero al 31 de Diciembre de 2015**  
**(Miles de Pesos )**

Concepto	Origen	Aplicación
<b>ACTIVO</b>	<b>3,539.2</b>	<b>55,013.3</b>
<b>Activo Circulante</b>	<b>3,464.1</b>	<b>28,634.8</b>
Efectivo y Equivalentes	3,464.1	
Derechos a Recibir Efectivo o Equivalentes		28,634.8
Derechos a Recibir Bienes o Servicios		
Inventarios		
Almacenes		
Estimación por Pérdida o Deterioro de Activos Circulantes		
Otros Activos Circulantes		
<b>Activo No circulante</b>	<b>75.1</b>	<b>26,378.5</b>
Inversiones Financieras a Largo Plazo		
Derechos a Recibir Efectivo o Equivalentes a Largo Plazo		
Bienes Inmuebles, Infraestructura y Construcciones en Proceso		26,000.0
Bienes Muebles		378.5
Activos Intangibles		
Depreciación, Deterioro y Amortización Acumulada de Bienes	75.1	
Activos Diferidos		
Estimación por Pérdida o Deterioro de Activos no Circulantes		
Otros Activos no Circulantes		
<b>PASIVO</b>	<b>26,051.5</b>	<b>.0</b>
<b>Pasivo Circulante</b>	<b>26,051.5</b>	<b>.0</b>
Cuentas por Pagar a Corto Plazo	26,051.5	
Documentos por Pagar a Corto Plazo		
Porción a Corto Plazo de la Deuda Pública a Largo Plazo		
Títulos y Valores a Corto Plazo		
Pasivos Diferidos a Corto Plazo		
Fondos y Bienes de Terceros en Garantía y/o Administración a Corto Plazo		
Provisiones a Corto Plazo		
Otros Pasivos a Corto Plazo		
<b>Pasivo No Circulante</b>	<b>.0</b>	<b>.0</b>
Cuentas por Pagar a Largo Plazo		
Documentos por Pagar a Largo Plazo		
Deuda Pública a Largo Plazo		
Pasivos Diferidos a Largo Plazo		
Fondos y Bienes de Terceros en Garantía y/o en Administración a Largo Plazo		
Provisiones a Largo Plazo		
<b>HACIENDA PÚBLICA/PATRIMONIO</b>	<b>25,422.6</b>	<b>.0</b>
<b>Hacienda Pública/Patrimonio Contribuido</b>	<b>.0</b>	<b>.0</b>
Aportaciones		
Donaciones de Capital		
Actualización de la Hacienda Pública/Patrimonio		
<b>Hacienda Pública/Patrimonio Generado</b>	<b>25,422.6</b>	<b>.0</b>
Resultados del Ejercicio (Ahorro/Desahorro)	18,785.4	
Resultados de Ejercicios Anteriores	6,637.2	
Revalúos		
Reservas		
Rectificaciones de Resultados de Ejercicios Anteriores		
<b>Exceso o insuficiencia en la Actualización de la Hacienda</b>	<b>.0</b>	<b>.0</b>
Resultado por Posición Monetaria		
Resultado por Tenencia de Activos no Monetarios		

UPCI

Universidad Politécnica de Cuautitlán Izcalli  
Estado de Flujos de Efectivo  
Del 1 de Enero al 31 de Diciembre de 2015 y 2014  
( Miles de Pesos )

Concepto	2015	2014
<b>Flujos de Efectivo de las Actividades de Operación</b>		
<b>Origen</b>	<b>36,789.5</b>	<b>13,610.0</b>
Impuestos		
Cuotas y Aportaciones de Seguridad Social		
Contribuciones de Mejoras		
Derechos		
Productos de Tipo Corriente		
Aprovechamientos de Tipo Corriente		
Ingresos por Venta de Bienes y Servicios		1,076.7
Ingresos no Comprendidos en las Fracciones de la Ley de Ingresos Causados en Ejercicios Fiscales Anteriores Pendientes de Liquidación o Pago		.0
Participaciones y Aportaciones		.0
Transferencias, Asignaciones y Subsidios y Otras Ayudas	36,739.5	12,418.3
Otros Orígenes de Operación	50.0	115.0
<b>Aplicación</b>	<b>11,366.9</b>	<b>6,972.8</b>
Servicios Personales	7,889.0	5,156.5
Materiales y Suministros	893.2	735.5
Servicios Generales	2,381.2	1,079.8
Transferencias Internas y Asignaciones al Sector Público		.0
Transferencias al Resto del Sector Público		.0
Subsidios y Subvenciones		.0
Ayudas Sociales		.0
Pensiones y Jubilaciones		.0
Transferencias a Fideicomisos, Mandatos y Contratos Análogos		.0
Transferencias a la Seguridad Social		.0
Donativos		.0
Transferencias al Exterior		.0
Participaciones		.0
Aportaciones		.0
Convenios		.0
Otras Aplicaciones de Operación	203.5	1.0
<b>Flujos Netos de Efectivo por Actividades de Operación</b>	<b>25,422.6</b>	<b>6,637.2</b>
<b>Flujos de Efectivo de las Actividades de Inversión</b>		
<b>Origen</b>	<b>75.1</b>	<b>1.0</b>
Bienes Inmuebles, Infraestructura y Construcciones en Proceso		
Bienes Muebles	75.1	1.0
Otros Orígenes de Inversión		
<b>Aplicación</b>	<b>55,013.3</b>	<b>944.1</b>
Bienes Inmuebles, Infraestructura y Construcciones en Proceso	26,000.0	
Bienes Muebles	378.5	744.7
Otras Aplicaciones de Inversión	28,634.8	199.4
<b>Flujos Netos de Efectivo por Actividades de Inversión</b>	<b>-54,938.2</b>	<b>-943.1</b>
<b>Flujo de Efectivo de las Actividades de Financiamiento</b>		
<b>Origen</b>	<b>26,051.5</b>	<b>102.8</b>
Endeudamiento Neto		
Interno		
Externo		
Otros Orígenes de Financiamiento	26,051.5	102.8
<b>Aplicación</b>	<b>.0</b>	<b>.0</b>
Servicios de la Deuda		
Interno		
Externo		
Otras Aplicaciones de Financiamiento		
<b>Flujos Netos de Efectivo por Actividades de Financiamiento</b>	<b>26,051.5</b>	<b>102.8</b>
<b>Incremento/Disminución Neta en el Efectivo y Equivalentes al Efectivo</b>	<b>-3,464.1</b>	<b>5,796.9</b>
<b>Efectivo y Equivalentes al Efectivo al Inicio del Ejercicio</b>	<b>5,796.9</b>	<b>.0</b>
<b>Efectivo y Equivalentes al Efectivo al Final del Ejercicio</b>	<b>2,332.8</b>	<b>5,796.9</b>

CUENTA PÚBLICA DEL GOBIERNO, ORGANISMOS AUXILIARES Y AUTÓNOMOS DEL ESTADO DE MÉXICO 2015

Universidad Politécnica de Cuautitlán Izcalli  
Estado Analítico del Activo  
Del 1 de Enero al 31 de Diciembre de 2015  
(Miles de Pesos)

Concepto	Saldo Inicial	Cargos del Período	Abonos del Período	Saldo Final	Variación del Período
	1	2	3	4 =(1+2-3)	(4-1)
<b>ACTIVO</b>	<b>6,740.0</b>	<b>114,026.8</b>	<b>62,552.7</b>	<b>58,214.1</b>	<b>51,474.1</b>
<b>Activo Circulante</b>	<b>5,996.3</b>	<b>87,648.3</b>	<b>62,477.6</b>	<b>31,167.0</b>	<b>25,170.7</b>
Efectivo y Equivalentes	5,796.9	58,241.2	61,705.3	2,332.8	-3,464.1
Derechos a Recibir Efectivo o Equivalentes	199.4	29,407.1	772.3	28,834.2	28,634.8
Derechos a Recibir Bienes o Servicios				.0	.0
Inventarios				.0	.0
Almacenes				.0	.0
Estimación por Pérdida o Deterioro de Activos Circulantes				.0	.0
Otros Activos Circulantes				.0	.0
<b>Activo No Circulante</b>	<b>743.7</b>	<b>26,378.5</b>	<b>75.1</b>	<b>27,047.1</b>	<b>26,303.4</b>
Inversiones Financieras a Largo Plazo				.0	.0
Derechos a Recibir Efectivo o Equivalentes a Largo Plazo				.0	.0
Bienes Inmuebles, Infraestructura y Construcciones en Proceso		26,000.0		26,000.0	26,000.0
Bienes Muebles	744.7	378.5		1,123.2	378.5
Activos Intangibles				.0	.0
Depreciación, Deterioro y Amortización Acumulada de Bienes	-1.0		75.1	-76.1	-75.1
Activos Diferidos				.0	.0
Estimación por Pérdida o Deterioro de Activos no Circulantes				.0	.0
Otros Activos no Circulantes				.0	.0

UPCI

Universidad Politécnica de Cautitlán Izcalli  
 Estado Analítico de la Deuda y Otros Pasivos  
 Del 1 de Enero al 31 de Diciembre de 2015  
 (Miles de Pesos)

Denominación de las Deudas	Moneda de Contratación	Institución o País Acreedor	Saldo Inicial del Período	Saldo Final del Período
<b>DEUDA PÚBLICA</b>				
<b>Corto Plazo</b>				
<b>Deuda Interna</b>			.0	.0
Instituciones de Crédito				
Títulos y Valores				
Arrendamientos Financieros				
<b>Deuda Externa</b>			.0	.0
Organismos Financieros Internacionales				
Deuda Bilateral				
Títulos y Valores				
Arrendamientos Financieros				
<b>Subtotal a Corto Plazo</b>			.0	.0
<b>Largo Plazo</b>				
<b>Deuda Interna</b>			.0	.0
Instituciones de Crédito				
Títulos y Valores				
Arrendamientos Financieros				
<b>Deuda Externa</b>			.0	.0
Organismos Financieros Internacionales				
Deuda Bilateral				
Títulos y Valores				
Arrendamientos Financieros				
<b>Subtotal a Largo Plazo</b>			.0	.0
<b>Otros Pasivos</b>			102.8	26,154.3
<b>Total de Deuda y Otros Pasivos</b>			102.8	26,154.3

## NOTAS A LOS ESTADOS FINANCIEROS

## NOTAS DE DESGLOSE

## 1. ESTADO DE SITUACIÓN FINANCIERA

## ACTIVO

## Efectivo y Equivalentes

Se encuentra representado por el remanente no ejercido que se utilizará para cubrir compromisos de presupuesto ejercido comprometido el próximo año.

El fondo fijo fue autorizado en este Organismo por el importe de 15 mil pesos, su finalidad es que el Organismo cuenta con los recursos necesarios para cubrir gastos menores en el marco de la normatividad, mediante la creación del fondo fijo de caja.

El saldo de esta cuenta se integra de la siguiente manera:

CUENTA	2015	2014
<b>FONDO FIJO DE CAJA</b>		15.0
<b>CUENTAS DE CHEQUES</b>		
CTA. SANTANDER 376 SUBSIDIO FEDERAL	30.4	2,917.2
CTA. SANTANDER 229 SUBSIDIO ESTATAL	101.9	1,538.3
CTA. SANTANDER 186 INGRESOS PROPIOS	18.8	1,326.4
CTA. BANORTE 933 SUBSIDIO FEDERAL	582.0	
CTA. BANORTE 924 SUBSIDIO ESTATAL	329.2	
CTA. BANORTE 951 INGRESOS P ROPIOS	1,170.5	
CTA. BANORTE 405 ADEFAS2015	100.0	
<b>TOTAL EN CUENTAS DE CHEQUES</b>	<b>2,332.8</b>	<b>5,781.9</b>
<b>TOTAL EFECTIVO Y EQUIVALENTES</b>	<b>2,332.8</b>	<b>5,796.9</b>

## Derechos a Recibir Efectivo y Equivalentes y Bienes o Servicios

Las cuentas por cobrar, se integran principalmente por los recursos invertidos a corto plazo y adeudos generados en el mes de diciembre, a cargo del Gobierno del Estado de México y el subsidio al empleo pendiente de acreditar.



UPCI

CUENTA	2015	2014
<b>CUENTAS DE INVERSIÓN</b>		
CTA. BANORTE SUBSIDIO FEDERAL	960.2	
CTA. BANORTE SUBSIDIO ESTATAL	233.1	
CTA. BANORTE INGRESOS PROPIOS	1,510.0	
CTA. BANORTE	25,909.6	
<b>SUBTOTAL</b>	<b>28,612.9</b>	
<b>CUENTAS POR COBRAR</b>		
Gobierno del Estado de México	215.5	193.3
Subsidio al Empleo	3.3	5.8
José Matín Patiño Hernández	2.5	
Sara Lydia Gutiérrez Camargo		0.3
<b>SUBTOTAL</b>	<b>221.3</b>	<b>199.4</b>
<b>TOTAL CUENTAS POR COBRAR</b>	<b>28,834.2</b>	<b>199.4</b>

**BIENES MUEBLES, INMUEBLES E INTANGIBLES**

El Activo no Circulante se integra de la siguiente manera:

No Circulante	2015	2014
Obras en Proceso	26,000.0	
Equipo de Transporte	730.7	730.7
Mobiliario y Equipo de Oficina	152.9	4.7
Equipo Audiovisual	122.2	9.3
Equipo de Cómputo	98.2	
Equipo de Foto, Cine y Grabación	19.2	
Depreciación Acumulada de Bienes Muebles	-76.1	-1.0
<b>T O T A L</b>	<b>27,047.1</b>	<b>743.7</b>

Los bienes muebles se registran a su costo de adquisición incluyendo los impuestos pagados, y en el caso de bienes producto de donación, expropiación o adjudicación, se registran a valor de avalúo o de mercado.

Las adquisiciones de bienes muebles con un valor superior a 35 veces el salario mínimo de la zona económica C, se registran contablemente como adición al activo fijo, y aquellos con un valor menor se registran como gastos.

La depreciación se calcula mediante el método de línea recta, de acuerdo con la vida útil estimada de los activos correspondientes, determinada en forma individual por la Administración del Organismo para cada uno de los bienes correspondientes, usando las tasas anuales que se mencionan a continuación:

Vehículos	10%
Equipo de cómputo	20%
Mobiliario y equipo de oficina	3%

## PASIVO

### CUENTAS POR PAGAR A CORTO PLAZO

Las cuentas por pagar se integran principalmente por el edificio de laboratorios en construcción, impuestos retenidos, aportaciones y cuotas al ISSEMyM e impuesto sobre remuneraciones.

Concepto	Importe	Vencimiento
CUENTAS POR PAGAR		
GOBIERNO DEL ESTADO DE MÉXICO	18.5	30 DÍAS
TESORERÍA DE LA FEDERACIÓN	59.9	30 DÍAS
ISSEMYM	74.7	30 DÍAS
RECAUDACIÓN	1.2	30 DÍAS
LABORATORIO PESADO	26,000.0	180 DÍAS
<b>TOTAL CUENTAS POR PAGAR</b>	<b>26,154.3</b>	

## 2. ESTADO DE ACTIVIDADES

### Ingresos de Gestión

Dentro de los ingresos de Gestión se reflejan los ingresos recibidos por Subsidio Estatal y Federal.

El rubro de Participaciones, Aportaciones, Transferencias, Asignaciones, Subsidios y Otras Ayudas se integra de la siguiente manera:

Subsidio del Gobierno del Estado de México	33,239.5
Subsidio del Gobierno Federal	3,500.0
<b>TOTAL</b>	<b><u>36,739.5</u></b>

El rubro de otros ingresos y beneficios, incluye intereses sobre inversiones, así como la recuperación de recursos por un monto total de 50 mil pesos.

## 3. ESTADO DE VARIACIONES EN LA HACIENDA PÚBLICA

### Gastos y Otras Pérdidas

El saldo de esta cuenta se integra de la siguiente manera:

Concepto	Importe
Servicios Personales	7,889.0
Materiales y Suministros	893.2
Servicios Generales	2,381.2
Bienes Muebles e Inmuebles	128.4
Otros Gastos	75.1
<b>TOTAL</b>	<b>11,366.9</b>

UPCI

Concepto	2015	2014
Resultado de Ejercicios Anteriores	6,637.2	0.0
Resultado del Ejercicio		
(Ahorro/Desahorro)	25,422.6	6,637.2
<b>T o t a l</b>	<b>32,059.8</b>	<b>6,637.2</b>

#### 4. ESTADO DE FLUJOS DE EFECTIVO

El análisis de los saldos inicial y final que figuran en la última parte del Estado de Flujo de Efectivo en la cuenta de efectivo y equivalentes es como sigue:

CONCEPTO	2015	2014
Bancos/Tesorería	2,332.8	5,796.9
<b>Total de Efectivo y Equivalentes</b>	<b>2,332.8</b>	<b>5,796.9</b>

Durante el ejercicio 2015 se adquirieron bienes muebles por 378.5 miles de pesos, principalmente Equipo de Cómputo, Audiovisual y de Fotografía. Todos los bienes adquiridos fueron pagados en el mismo ejercicio.

#### Conciliación de Flujos de Efectivo

CONCEPTO	2015	2014
Flujos Netos de Efectivo por Actividades de Operación	25,422.6	6.637.2
Flujos Netos de Efectivo por Actividades de Inversión	-54,938.2	-943.1
Flujos Netos de Efectivo por Actividades de Financiamiento	26,051.5	102.8
<b>Incremento/Disminución Neta en el Efectivo y Equivalentes de Efectivo</b>	<b>-3,464.1</b>	<b>5,796.9</b>
Efectivo y Equivalentes al Efectivo al inicio del Ejercicio	5,796.9	.0
<b>Efectivo y Equivalentes al Efectivo al Final del Ejercicio</b>	<b>2,332.8</b>	<b>5,796.9</b>

**5. CONCILIACIÓN ENTRE LOS INGRESOS PRESUPUESTARIOS Y CONTABLES, ASÍ COMO ENTRE LOS EGRESOS PRESUPUESTARIOS Y LOS GASTOS CONTABLES**

Universidad Politécnica de Cuautitlán Izcalli Conciliación entre los Ingresos Presupuestarios y Contables Correspondiente del 1 de Enero al 31 de Diciembre de 2015 (Miles de Pesos)		
<b>1. Ingresos Presupuestarios</b>		<b>68,637.9</b>
<b>2. Más ingresos contables no presupuestarios</b>		<b>0.0</b>
Incremento por variación de inventarios		
Disminución del Exceso de Estimaciones por pérdida o deterioro u obsolescencia		
Disminución del exceso de provisiones		
Otros ingresos y beneficios varios		
Otros ingresos contables no presupuestarios		
<b>3. Menos ingresos presupuestarios no contables</b>		<b>31,848.4</b>
Productos de capital		
Aprovechamientos capital		
Ingresos derivados de financiamientos		
Otros ingresos presupuestarios no contables		31,848.4
<b>4. Ingresos Contables (4 = 1 + 2 - 3)</b>		<b>36,789.5</b>

Universidad Politécnica de Cuautitlán Izcalli Conciliación entre los Egresos Presupuestarios y los Gastos contables Correspondiente del 1 de Enero al 31 de Diciembre de 2015 ( Miles de Pesos)		
<b>1.- Total de egresos (presupuestarios)</b>		<b>37,773.1</b>
<b>2.- Menos egresos presupuestarios no contables</b>		<b>26,481.3</b>
Mobiliario y equipo de administración	359.3	
Mobiliario y equipo educacional y recreativo	19.2	
Vehículos y equipo de Transporte		
Inversión Pública	26,000.0	
Amortización de la deuda pública		
Adeudos de ejercicios fiscales anteriores (ADEFAS)	102.8	
<b>Otros Egresos Presupuestales No Contables</b>		

<b>3. Más gastos contables no presupuestales</b>		<b>75.1</b>
Estimaciones, depreciaciones, deterioros, obsolescencia y amortizaciones	75.1	
Provisiones		
Disminución de inventarios		
Aumento por insuficiencia de estimaciones por pérdida o deterioro u obsolescencia		
Aumento por insuficiencia de provisiones		
Otros Gastos	0.0	
<b>Otros Gastos Contables No Presupuestales</b>	<b>0.0</b>	
<b>4. Total de Gasto Contable (4 = 1 - 2 + 3)</b>		<b>11,366.9</b>

## NOTAS DE MEMORIA (CUENTAS DE ORDEN)

Las cuentas de orden se utilizan para registrar movimientos de valores que no afecten o modifiquen el balance del ente contable, sin embargo su incorporación en libros es necesaria con fines de recordatorio contable, de control en general sobre los aspectos administrativos, o bien, para consignar sus derechos o responsabilidades contingentes que puedan, o no, presentarse en el futuro.

Las cuentas que se manejan para efectos de estas Notas son las siguientes:

CUENTAS DE ORDEN CONTABLES		
(Miles de Pesos)		
	<u>2015</u>	<u>2014</u>
CUENTAS DEUDORAS		
	<u>0</u>	<u>0</u>
CUENTAS ACREEDORAS		
	<u>0</u>	<u>0</u>

No Aplica

CUENTAS DE ORDEN PRESUPUESTALES		
(Miles de Pesos)		
	<u>2015</u>	<u>2014</u>
<b>CUENTAS DEUDORAS</b>		
Ley de Ingresos Estimada	42,534.6	13,403.6
Presupuesto de Egresos por Ejercer de Gastos de Funcionamiento	2,394.0	3,562.4
Presupuesto de Egresos por Ejercer de Bienes Muebles	2,367.5	2,124.6
Presupuesto de Egresos Devengado de Gastos de Financiamiento		50.8
Presupuesto de Egresos Devengado de Inversión Pública	26,000.0	
Presupuesto de Egresos Pagado de Gastos de Funcionamiento	11,163.4	6,921.0
Presupuesto de Egresos Pagado de Intereses, Comisiones y Otros Gastos	102.8	
Presupuesto de Egresos Pagado de Bienes Muebles	506.9	744.7
	<u><b>85,069.2</b></u>	<u><b>26,807.1</b></u>
<b>CUENTAS ACREEDORAS</b>		
Ley de Ingresos por Ejecutar	-26,103.3	-309.2
Ley de Ingresos Devengado	215.5	193.3
Ley de Ingresos Recaudado	68,422.4	13,519.5
Presupuesto de Egresos Aprobado de Gastos de Funcionamiento	13,557.4	10,534.2
Presupuesto de Egresos Aprobado de Intereses, Comisiones y Otros Gastos	102.8	
Presupuesto de Egresos Aprobado de Inversión Pública	26,000.0	
Presupuesto de Egresos Aprobado de Bienes Muebles	2,874.4	2,869.3
	<u><b>85,069.2</b></u>	<u><b>26,807.1</b></u>

## NOTAS DE GESTIÓN ADMINISTRATIVA

### 1. INTRODUCCIÓN

La Universidad Politécnica de Cuautitlán Izcalli inició operaciones en septiembre de 2013, como parte de las acciones del Plan de Desarrollo del Estado de México 2011-2017, en instalaciones facilitadas por el H. Ayuntamiento de Cuautitlán Izcalli, bajo el modelo BIS (Bilingüe, Internacional y Sustentable), siendo la única institución académica con estas características en el Estado de México.

### 2. PANORAMA ECONÓMICO Y FINANCIERO

El ejercicio 2015 estuvo impactado por la incertidumbre económica, situación que se reflejó en los recursos asignados por el Gobierno Federal; a su vez el Gobierno del Estado de México, en previsión de los efectos que pudiesen tener en el presupuesto Estatal, reforzó las medidas de austeridad, racionalidad y disciplina presupuestal con el acuerdo para la contención del gasto y el Ahorro Presupuestario e la Administración Pública Estatal para el ejercicio 2015, por lo que en general se presentan subejercicios en los capítulos de gasto autorizado.

### 3. AUTORIZACIÓN E HISTORIA

La Universidad Politécnica de Cuautitlán Izcalli, es un Organismo Público Descentralizado, con personalidad jurídica y patrimonio propios, creado por Decreto del Ejecutivo publicado el 13 de enero de 2014 en la Gaceta del Gobierno del Estado de México No. 6.

Se iniciaron los trámites para la obtención de la Estructura Orgánica y del Tabulador correspondiente ante la Dirección General de Personal.

### 4. ORGANIZACIÓN Y OBJETO SOCIAL

La organización se encuentra integrada por:

1. Junta Directiva, órgano supremo de gobierno.
2. Rector, órgano con la máxima autoridad administrativa.
3. Las Unidades Administrativas que sean necesarias.
4. Consejo Social.
5. Consejo de Calidad, máxima autoridad académica.

#### OBJETO SOCIAL

La Universidad Politécnica de Cuautitlán Izcalli (UPCI) tiene por objeto:

- I. Impartir educación superior en los niveles de Licenciatura, Especialización, Maestría y Doctorado, así como cursos de actualización en sus diversas modalidades, incluyendo educación a distancia, diseñados con base en competencias, para preparar profesionales con una sólida formación científica, tecnológica y en valores conscientes del contexto nacional e internacional, en lo económico, político, social, del medio ambiente y cultural.
- II. Propiciar la formación integral de sus estudiantes, en sus ámbitos intelectual, humano, social, profesional, alentando una vida sana y libre de discriminaciones.
- III. Llevar a cabo la investigación aplicada y desarrollo tecnológico, pertinentes para el desarrollo económico y social de la región, del Estado y del país.

- IV. Difundir el conocimiento y la cultura a través de la extensión universitaria y la formación a lo largo de toda la vida.
- V. Promover la cultura innovadora, científica, tecnológica y emprendedora.
- VI. Prestar servicios tecnológicos y de asesoría que contribuyan a mejorar el desempeño del sector público, privado y social así como de las empresas y otras organizaciones de la entidad de la región y en general del país.
- VII. Impartir programas de educación continua con orientación a la capacitación para el trabajo y al fomento de la cultura tecnológica en la región, en el Estado y en el país.
- VIII. Desarrollar estudios o proyectos en las áreas de su competencia que se traduzcan en aportaciones concretas que contribuyan al mejoramiento y mayor eficiencia de la producción de bienes o servicios y a la elevación de la calidad de vida de la comunidad.
- IX. Llevar a cabo programas de apoyo técnico en beneficio de la comunidad.
- X. Realizar funciones de vinculación con los sectores público, privado y social, para contribuir al desarrollo tecnológico, social y económico de la comunidad.
- XI. Cumplir con cualquier otro que permita consolidar el modelo educativo basado en competencias.

### **Principal Actividad**

Impartir, promover e impulsar la Educación Superior.

### **Ejercicio fiscal**

El ejercicio fiscal comprende de enero a diciembre de 2015. y es el segundo ejercicio fiscal de la Universidad Politécnica de Cautitlán Izcalli.

### **Régimen jurídico**

La institución ha sido creada como un Organismo Público Descentralizado del Gobierno del Estado de México.

### **Consideraciones fiscales del ente.**

Se realizó el registro como contribuyente ante la Secretaría de Hacienda y Crédito Público en su carácter de Persona Moral con fines no lucrativos, como retenedor de impuestos sobre salarios y sobre sueldos asimilados a salarios, por lo que la UPCI se encuentra obligada a presentar declaraciones provisionales del Impuesto sobre la Renta por dichas retenciones, declaración anual de sueldos y declaración mensual de operaciones con terceros.

Se llevaron a cabo los registros correspondientes ante el Instituto de Seguridad Social del Estado de México y Municipios y en el Registro Estatal de Contribuyentes, quedando sujetos al pago de Aportaciones y Retención de cuotas de Seguridad Social ante el primero y al pago del Impuesto sobre Erogaciones ante el segundo.

### **Estructura Orgánica Básica**

Durante el ejercicio de 2015 se obtuvo por parte de la Secretaría de Finanzas del Gobierno del Estado de México, la Estructura Orgánica Oficial y el Tabulador correspondiente, habiéndose procedido a la redistribución de responsabilidades. Esta estructura se integra por un rector, un subdirector académico, cuatro jefes de departamento y dos profesores de tiempo completo; el personal de apoyo consiste en dos auxiliares administrativos y un encargado de mantenimiento.

De acuerdo a la misma estructura se autorizaron 210 horas-semana-mes, sin embargo, por las necesidades de operación al cierre del ejercicio se cubrieron 1636 horas-semana-mes.

### **Fideicomisos, mandatos y análogos de los cuales es fideicomitente o fideicomisario**

Durante el ejercicio no se creó fideicomiso alguno.

### **Patrimonio**

El patrimonio de la Universidad se integra por:

- I. Los ingresos que obtenga por los servicios que preste en cumplimiento de su objeto.
- II. Las aportaciones, participaciones, subsidios y apoyos que le otorguen los gobiernos Federal, Estatal y Municipal y, en general, las personas físicas y jurídicas colectivas para el cumplimiento de su objeto.
- III. Los legados, herencias y las donaciones, otorgadas en su favor, y los productos de fideicomisos en los que se le señale como fideicomisaria.
- IV. Los derechos, bienes muebles e inmuebles de su propiedad y los que adquiera por cualquier título legal.
- V. Las utilidades, intereses, dividendos, rendimientos, derechos y, en general todo ingreso que adquiera por cualquier título legal.

## **5. BASES DE PREPARACIÓN DE LOS ESTADOS FINANCIEROS**

Los estados financieros que se acompañan fueron formulados de conformidad con los Postulados Básicos de Contabilidad Gubernamental y las normas de carácter general aplicables, emitidos por el Consejo Nacional para la Armonización Contable, establecidos en el Manual Único de Contabilidad Gubernamental para las Dependencias y Entidades Públicas del Gobierno y Municipios del Estado de México, considerando como base los Postulados de Contabilidad Gubernamental.

## **6. POLÍTICAS DE CONTABILIDAD SIGNIFICATIVAS**

A continuación se mencionan las principales políticas contables establecidas por el Organismo:

- a) Los estados financieros se preparan de conformidad con las disposiciones en materia de información financiera establecidas en la Ley General de Contabilidad Gubernamental y en las bases y criterios contables establecidos en el Manual Único de Contabilidad Gubernamental para las Dependencias y Entidades Públicas del Gobierno y Municipios del Estado de México, instrumento normativo básico, en el que se integra la lista de cuentas autorizada, su estructura, su instructivo, la guía contabilizadora y los criterios y lineamientos para el registro de sus operaciones.
- b) Los estados financieros fueron preparados sobre bases específicas de contabilización, se basan en el registro histórico original de las operaciones y transacciones cuando se consideran devengadas.

Se entiende por bases específicas de contabilización, un conjunto integral de criterios lógicos y congruentes que se aplican consistentemente en la preparación de estados financieros.



## UPCI

- c) Los bienes muebles se registran a su costo de adquisición incluyendo los impuestos pagados, y en el caso de bienes producto de donación, expropiación o adjudicación, se registran a valor de avalúo o de mercado.

Las adquisiciones de bienes muebles con un valor superior a 35 veces el salario mínimo de la zona económica C, se registran contablemente como adición al activo fijo, y aquellos con un valor menor se registran como gastos.

La depreciación se calcula mediante el método de línea recta, de acuerdo con la vida útil estimada de los activos correspondientes, determinada en forma individual por la Administración del Organismo para cada uno de los bienes correspondientes, usando las tasas anuales que se mencionan a continuación:

Vehículos	10%
Equipo de Cómputo	20%
Mobiliario y Equipo de Oficina	3%

- d) El Organismo realiza la revaluación de los bienes muebles de acuerdo a lo establecido en la circular para el reconocimiento de los efectos de la inflación en la información financiera, misma que es aplicable a las entidades del sector central y auxiliar del Gobierno del Estado de México, emitida por las Secretarías de Finanzas y de la Contraloría.

## 7. POSICIÓN EN MONERA EXTRANJERA Y PROTECCIÓN POR RIESGO CAMBIARIO

El organismo no maneja posición en moneda extranjera y protección por riesgo cambiario durante 2015.

## 8. REPORTE ANALÍTICO DEL ACTIVO

Los bienes muebles se registran a su costo de adquisición incluyendo el impuesto al valor agregado.

La depreciación se calcula mediante el método de línea recta, usando las tasas anuales que se mencionan a continuación:

Vehículos	10%
Equipo de cómputo	20%
Mobiliario y equipo de oficina	3%

## 9. FIDEICOMISOS, MANDATOS Y ANALOGOS

El organismo no presentó fideicomisos, mandatos y análogos durante 2014.

## 10. REPORTE DE RECAUDACIÓN

Los subsidios otorgados por los Gobiernos Federal y Estatal, se publican en la Gaceta de Gobierno y Representan asignaciones previstas en el Presupuesto Anual Autorizado que la Universidad recibe mediante ministraciones de fondos.

Los subsidios pendientes de ministrar al cierre del ejercicio por la Caja General de Gobierno del Estado de México, se registra como cuenta por cobrar con crédito a los ingresos por subsidio.

La Recaudación Del Organismo Fue:

CONCEPTO	IMPORTE RECAUDADO
Subsidio Estatal	7,239.5
Subsidio Federal	3,500.0
Aportaciones del Programa FAM-2015	26,000.0
Ingresos Financieros	33.0
Otros Ingresos	17.0
<b>IMPORTE TOTAL</b>	<b>36,789.5</b>

La recaudación por concepto de transferencias estatales y federales se realiza de forma mensual.

#### 11. INFORMACIÓN SOBRE LA DEUDA Y REPORTE ANALÍTICO DE LA DEUDA

El organismo no presento deuda sobre recaudación

#### 12. CALIFICACIONES OTORGADAS

El organismo no realizo transacciones para una calificación crediticia

#### 13. PROCESO DE MEJORA

##### Principales políticas de control interno.

Desde el inicio de las operaciones de la universidad, se han establecido las siguientes medidas de control:

Asistencia:

- Tanto el personal docente como el personal de apoyo registran el ingreso y egreso a las instalaciones de la institución, conforme a los horarios establecidos en los contratos individuales de trabajo. La contratación durante el ejercicio se ha realizado en forma eventual por cuatrimestres.
- Las nóminas se elaboran con el apoyo del Sistema NOI, aplicándose los descuentos correspondientes por inasistencias y retención de impuestos y cuotas de acuerdo a la normatividad aplicable.

Recursos Financieros:

- Los recursos financieros se depositan íntegramente en las cuentas bancarias, mismas que se manejan en forma mancomunada.
- Mensualmente se elaboran y analizan las conciliaciones bancarias.
- Antes de realizar cualquier gasto, se verifica que sea indispensable para la operación de la institución.

- La institución elabora el programa anual de adquisiciones, así como el programa anual de ahorro, con base en las medidas de austeridad emitidas por el Gobierno del Estado de México.

#### **Medidas de Desempeño Financiero, Metas y Alcance**

- Se elaboró el Programa Anual Operativo para el ejercicio 2015, mismo que fue validado por la Junta Directiva de la Universidad.
- Trimestralmente se realiza la evaluación del avance de las metas.
- Se establecieron las cuotas por los servicios que presta la institución, generando recursos propios para incrementar la solvencia de la misma.

#### **14. INFORMACIÓN POR SEGMENTOS**

No aplicable debido a que, durante el ejercicio 2015, la Universidad únicamente realizó actividades y operaciones relativas a la enseñanza.

#### **15. EVENTOS POSTERIORES AL CIERRE**

La administración del Organismo no conoce algún hecho posterior que tenga efecto sobre los estados financieros al 31 de diciembre de 2015.

#### **16. PARTES RELACIONADAS**

No existen partes relacionadas que puedan ejercer influencia significativa sobre la toma de decisiones financieras y operativas.

#### **17. RESPONSABILIDAD SOBRE LA PRESENTACIÓN RAZONABLE DE LOS ESTADOS FINANCIEROS.**

**“Bajo protesta de decir verdad declaramos que los Estados Financieros y sus notas, son razonablemente correctos y son responsabilidad del emisor”.**

El Despacho A. GARCÍA LÓPEZ Y ASESORES, S.C. dictaminó los Estados Financieros de la Universidad Politécnica de Cuautitlán Izcalli al 31 de diciembre de 2015, informando que presentan razonablemente, en todos los aspectos importantes, la Situación Financiera de la UPCI.



# INFORMACIÓN PRESUPUESTARIA



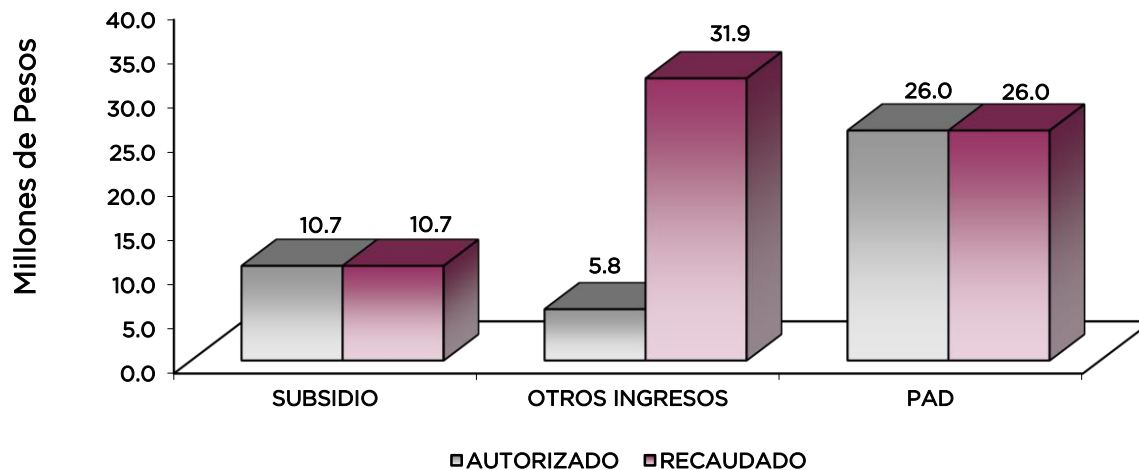
UPCI

**Universidad Politécnica de Cuautitlàn Izcalli**  
**Estado Analítico de Ingresos**  
**Del 1 de Enero al 31 de Diciembre de 2015**  
**(Miles de pesos)**

Rubro de Ingresos	Ingreso					Diferencia (6= 5 - 1)
	Estimado	Ampliaciones y Reducciones	Modificado	Devengado	Recaudado	
	(1)	(2)	(3= 1 + 2)	(4)	(5)	
Impuestos			.0			.0
Cuotas y Aportaciones de Seguridad Social			.0			.0
Contribuciones de Mejoras			.0			.0
Derechos			.0			.0
Productos	.0	.0	.0	.0	33.0	33.0
Corriente			.0		33.0	33.0
Capital			.0			.0
Aprovechamientos	.0	.0	.0	.0	.0	.0
Corriente			.0			.0
Capital			.0			.0
Ingresos por Ventas de Bienes y Servicios			.0			.0
Participaciones y Aportaciones			.0			.0
Transferencias, Asignaciones, Subsidios y Otras Ayudas	36,737.7		36,737.7	215.5	36,524.0	-213.7
Ingresos Derivados de Financiamientos		5,796.9	5,796.9		31,865.4	31,865.4
<b>Total</b>	<b>36,737.7</b>	<b>5,796.9</b>	<b>42,534.6</b>	<b>215.5</b>	<b>68,422.4</b>	
				<b>Ingresos excedentes<sup>1</sup></b>		<b>31,684.7</b>

Estado Analítico de Ingresos Por Fuente de Financiamiento	Ingreso					Diferencia (6= 5 - 1)
	Estimado	Ampliaciones y Reducciones	Modificado	Devengado	Recaudado	
	(1)	(2)	(3= 1 + 2)	(4)	(5)	
<b>Ingresos del Gobierno</b>	.0	.0	.0	.0	.0	.0
Impuestos			.0			.0
Contribuciones de Mejoras			.0			.0
Derechos			.0			.0
Productos	.0	.0	.0	.0	.0	.0
Corriente			.0			.0
Capital			.0			.0
Aprovechamientos	.0	.0	.0	.0	.0	.0
Corriente			.0			.0
Capital			.0			.0
Participaciones y Aportaciones			.0			.0
Transferencias, Asignaciones, Subsidios y Otras Ayudas			.0			.0
<b>Ingresos de Organismos y Empresas</b>	<b>36,737.7</b>	<b>.0</b>	<b>36,737.7</b>	<b>215.5</b>	<b>36,557.0</b>	<b>-180.7</b>
Cuotas y Aportaciones de Seguridad Social			.0			.0
Ingresos por Ventas de Bienes y Servicios	.0		.0		33.0	33.0
Transferencias, Asignaciones, Subsidios y Otras Ayudas	36,737.7	.0	36,737.7	215.5	36,524.0	-213.7
<b>Ingresos Derivados de Financiamiento</b>	<b>.0</b>	<b>5,796.9</b>	<b>5,796.9</b>	<b>.0</b>	<b>31,865.4</b>	<b>31,865.4</b>
Ingresos Derivados de Financiamientos		5,796.9	5,796.9		31,865.4	31,865.4
<b>Total</b>	<b>36,737.7</b>	<b>5,796.9</b>	<b>42,534.6</b>	<b>215.5</b>	<b>68,422.4</b>	
				<b>Ingresos excedentes<sup>1</sup></b>		<b>31,684.7</b>

Universidad Politécnica de Cuautlán Izcalli							
INGRESOS							
(Miles de Pesos)							
INGRESOS	PREVISTO	PRESUPUESTO 2015		TOTAL AUTORIZADO	RECAUDADO	VARIACIÓN	
		ASIGNACIONES Y/O AMPLIACIONES	REDUCCIONES Y/O DISMINUCIONES			IMPORTE	%
<b>PARTICIPACIONES, APORTACIONES, TRANSFERENCIAS, ASIGNACIONES, SUBSIDIOS Y OTRAS AYUDAS</b>	<b>10,737.7</b>			<b>10,737.7</b>	<b>10,739.5</b>	<b>-1.8</b>	
Subsidio	10,737.7			10,737.7	10,739.5	-1.8	
<b>OTROS INGRESOS Y BENEFICIOS</b>		<b>5,796.9</b>		<b>5,796.9</b>	<b>31,898.4</b>	<b>-26,101.5</b>	<b>-450.3</b>
Ingresos Financieros					33.0	-33.0	
Disponibilidades Financieras		5,694.1		5,694.1	5,694.1		
Pasivos Pendientes de Liquidar al Cierre del Ejercicio					26,171.3	-26,171.3	
Pasivos Derivados de Erogaciones Devengadas y Pendientes de Ejercicios Anteriores		102.8		102.8		102.8	100.0
Ingresos Diversos							
<b>S U B T O T A L</b>	<b>10,737.7</b>	<b>5,796.9</b>		<b>16,534.6</b>	<b>42,637.9</b>	<b>-26,103.3</b>	<b>-157.9</b>
Programa de Acciones para el Desarrollo	26,000.0			26,000.0	26,000.0		
<b>T O T A L</b>	<b>36,737.7</b>	<b>5,796.9</b>		<b>42,534.6</b>	<b>68,637.9</b>	<b>-26,103.3</b>	<b>-61.4</b>





## NOTAS AL PRESUPUESTO DE INGRESOS

### INGRESOS

Se tenía previsto recaudar 36 millones 737.7 miles de pesos, posteriormente se autorizaron ampliaciones por 5 millones 796.9 miles de pesos, obteniendo un total autorizado de 42 millones 534.6 miles de pesos, de los cuales se recaudaron 68 millones 637.9 miles de pesos, obteniendo una variación de 26 millones 103.3 miles de pesos, lo que representó el 61.4 por ciento con respecto al autorizado.

### PARTICIPACIONES, APORTACIONES, TRANSFERENCIAS, ASIGNACIONES, SUBSIDIOS Y OTRAS AYUDAS

#### Subsidio

Se tuvo previsto recaudar 10 millones 737.7 miles de pesos, y se lograron recaudar 10 millones 739.5 miles de pesos, superando la meta prevista en 1.8 miles de pesos.

### OTROS INGRESOS Y BENEFICIOS

Se autorizaron ampliaciones por 5 millones 796.9 miles de pesos, y se recaudaron 31 millones 898.4 miles de pesos, de los cuales 26 millones 171.3 miles de pesos, corresponden principalmente a Pasivos Pendientes de Liquidar al Cierre del Ejercicio.

### PROGRAMA DE ACCIONES PARA EL DESARROLLO (PAD)

Se tuvo previsto recaudar 26 millones de pesos, para la construcción de un edificio de laboratorios, mismos que se recaudaron en su totalidad.

CUENTA PÚBLICA DEL GOBIERNO, ORGANISMOS AUXILIARES Y AUTÓNOMOS DEL ESTADO DE MÉXICO 2015

Universidad Politécnica de Cuautitlán Izcalli  
Estado Análítico del Ejercicio del Presupuesto de Egresos  
Clasificación por Objeto del Gasto (Capítulo y Concepto)  
Del 1 de Enero al 31 de Diciembre de 2015  
(Miles de Pesos)

Concepto	Egresos					Subejercicio 6 = ( 3 - 4 )
	Aprobado	Ampliaciones/ (Reducciones)	Modificado	Devengado	Pagado	
	1	2	3 = (1 + 2)	4	5	
<b>Servicios Personales</b>	<b>5,331.1</b>	<b>3,085.2</b>	<b>8,416.3</b>	-	<b>7,889.0</b>	<b>8,416.3</b>
Remuneraciones al Personal de Carácter Permanente	3,252.1	2,107.1	5,359.2	-	5,139.9	5,359.2
Remuneraciones al Personal de Carácter Transitorio	-	-	-	-	-	-
Remuneraciones Adicionales y Especiales	959.6	760.0	1,719.6	-	1,519.9	1,719.6
Seguridad Social	933.2	195.8	1,129.0	-	1,071.1	1,129.0
Otras Prestaciones Sociales y Económicas	186.2	22.3	208.5	-	158.1	208.5
Previsiones	-	-	-	-	-	-
Pago de Estímulos a Servidores Públicos	-	-	-	-	-	-
<b>Materiales y Suministros</b>	<b>1,060.9</b>	<b>171.0</b>	<b>1,231.9</b>	-	<b>893.2</b>	<b>1,231.9</b>
Materiales de Administración, Emisión de Documentos y Artículos Oficiales	740.9	-	661.6	-	485.5	661.6
Alimentos y Utensilios	-	8.0	8.0	-	5.8	8.0
Materias Primas y Materiales de Producción y Comercialización	-	-	-	-	-	-
Materiales y Artículos de Construcción y de Reparación	161.0	-	118.9	-	24.9	118.9
Productos Químicos, Farmacéuticos y de Laboratorio	22.5	-	12.6	-	-	12.6
Combustibles, Lubricantes y Aditivos	53.0	-	277.5	-	269.5	277.5
Vestuario, Blancos, Prendas de Protección y Artículos Deportivos	45.0	-	42.3	-	22.5	42.3
Materiales y Suministros Para Seguridad	-	-	-	-	-	-
Herramientas, Refacciones y Accesorios Menores	38.5	-	111.0	-	85.0	111.0
<b>Servicios Generales</b>	<b>1,591.3</b>	<b>2,317.9</b>	<b>3,909.2</b>	-	<b>2,381.2</b>	<b>3,909.2</b>
Servicios Básicos	205.2	-	353.1	-	119.7	353.1
Servicios de Arrendamiento	-	147.9	19.7	-	19.7	19.7
Servicios Profesionales, Científicos, Técnicos y Otros Servicios	652.6	-	1,359.5	-	821.1	1,359.5
Servicios Financieros, Bancarios y Comerciales	41.0	-	219.8	-	107.9	219.8
Servicios de Instalación, Reparación, Mantenimiento y Conservación	409.0	-	870.1	-	404.6	870.1
Servicios de Comunicación Social y Publicidad	-	63.2	63.2	-	0.1	63.2
Servicios de Traslado y Viáticos	2.0	-	82.9	-	57.9	82.9
Servicios Oficiales	77.0	-	10.3	-	0.7	10.3
Otros Servicios Generales	204.5	-	930.6	-	849.5	930.6
<b>Transferencias, Asignaciones, Subsidios y Otras Ayudas</b>	<b>-</b>	<b>-</b>	<b>-</b>	<b>-</b>	<b>-</b>	<b>-</b>
Transferencias Internas y Asignaciones al Sector Público	-	-	-	-	-	-
Transferencias al Resto del Sector Público	-	-	-	-	-	-
Subsidios y Subvenciones	-	-	-	-	-	-
Ayudas Sociales	-	-	-	-	-	-
Pensiones y Jubilaciones	-	-	-	-	-	-
Transferencias a Fideicomisos, Mandatos y Otros Análogos	-	-	-	-	-	-
Transferencias a la Seguridad Social	-	-	-	-	-	-
Donativos	-	-	-	-	-	-
Transferencias al Exterior	-	-	-	-	-	-
<b>Bienes Muebles, Inmuebles e Intangibles</b>	<b>2,754.4</b>	<b>120.0</b>	<b>2,874.4</b>	-	<b>506.9</b>	<b>2,874.4</b>
Mobiliario y Equipo de Administración	1,186.3	-	1,297.8	-	246.4	1,297.8
Mobiliario y Equipo Educativo y Recreativo	95.0	-	365.0	-	132.1	365.0
Equipo e Instrumental Médico y de Laboratorio	-	-	-	-	-	-
Vehículos y Equipo de Transporte	235.0	-	23.5	-	-	23.5
Equipo de Defensa y Seguridad	-	-	-	-	-	-
Maquinaria, Otros Equipos y Herramientas	1,063.1	-	793.1	-	-	793.1
Activos Biológicos	-	-	-	-	-	-
Bienes Inmuebles	-	-	-	-	-	-
Activos Intangibles	175.0	-	395.0	-	128.4	395.0
<b>Inversión Pública</b>	<b>26,000.0</b>	<b>-</b>	<b>26,000.0</b>	<b>26,000.0</b>	<b>-</b>	<b>-</b>
Obra Pública en Bienes de Dominio Público	-	-	-	-	-	-
Obra Pública en Bienes Propios	26,000.0	-	26,000.0	26,000.0	-	-
Proyectos Productivos y Acciones de Fomento	-	-	-	-	-	-
<b>Inversiones Financieras y Otras Provisiones</b>	<b>-</b>	<b>-</b>	<b>-</b>	<b>-</b>	<b>-</b>	<b>-</b>
Inversiones Para el Fomento de Actividades Productivas	-	-	-	-	-	-
Acciones y Participaciones de Capital	-	-	-	-	-	-
Compra de Títulos y Valores	-	-	-	-	-	-
Concesión de Préstamos	-	-	-	-	-	-
Inversiones en Fideicomisos, Mandatos y Otros Análogos	-	-	-	-	-	-
Otras Inversiones Financieras	-	-	-	-	-	-
Provisiones para Contingencias y Otras Erogaciones Especiales	-	-	-	-	-	-
<b>Participaciones y Aportaciones</b>	<b>-</b>	<b>-</b>	<b>-</b>	<b>-</b>	<b>-</b>	<b>-</b>
Participaciones	-	-	-	-	-	-
Aportaciones	-	-	-	-	-	-
Convenios	-	-	-	-	-	-
<b>Deuda Pública</b>	<b>-</b>	<b>102.8</b>	<b>102.8</b>	<b>-</b>	<b>102.8</b>	<b>102.8</b>
Amortización de la Deuda Pública	-	-	-	-	-	-
Intereses de la Deuda Pública	-	-	-	-	-	-
Comisiones de la Deuda Pública	-	-	-	-	-	-
Gastos de la Deuda Pública	-	-	-	-	-	-
Costo por Coberturas	-	-	-	-	-	-
Apoyos Financieros	-	-	-	-	-	-
Adeudos de Ejercicios Fiscales Anteriores (Adefas)	-	102.8	102.8	-	102.8	102.8
<b>Total del Gasto</b>	<b>36,737.7</b>	<b>5,796.9</b>	<b>42,534.6</b>	<b>26,000.0</b>	<b>11,773.1</b>	<b>16,534.6</b>

UPCI

Universidad Politécnica de Cautitlán Izcalli Estado Análítico del Ejercicio del Presupuesto de Egresos Clasificación Económica (por Tipo de Gasto) Del 1 de Enero al 31 de Diciembre de 2015 (Miles de Pesos)						
Concepto	Egresos					Subejercicio 6=(3 - 4)
	Aprobado	Ampliaciones/ (Reducciones)	Modificado	Devengado	Pagado	
	1	2	3=(1 + 2)	4	5	
Gasto Corriente	7,983.3	5,574.1	13,557.4		11,163.4	13,557.4
Gasto de Capital	28,754.4	120.0	28,874.4	26,000.0	506.9	2,874.4
Amortización de la Deuda y Disminución de Pasivos		102.8	102.8		102.8	102.8
<b>Total del Gasto</b>	<b>36,737.7</b>	<b>5,796.9</b>	<b>42,534.6</b>	<b>26,000.0</b>	<b>11,773.1</b>	<b>16,534.6</b>

Universidad Politécnica de Cautitlán Izcalli Estado Análítico del Ejercicio del Presupuesto de Egresos Clasificación Administrativa Del 1 de Enero al 31 de Diciembre de 2015 (Miles de Pesos)						
--	--	--	--	--	--	--

Concepto	Egresos					Subejercicio 6=(3 - 4)
	Aprobado	Ampliaciones/ (Reducciones)	Modificado	Devengado	Pagado	
	1	2	3=(1 + 2)	4	5	
Entidades Paraestatales y Fideicomisos No Empresariales y No Financieros	36,737.7	5,796.9	42,534.6	26,000.0	11,773.1	16,534.6
Instituciones Públicas de Seguridad Social						
Entidades Paraestatales Empresariales No Financieras con Participación Estatal Mayoritaria						
Entidades Paraestatales Empresariales Financieras Monetarias con Participación Estatal Mayoritaria						
Entidades Paraestatales Empresariales Financieras No Monetarias con Participación Estatal Mayoritaria						
Fideicomisos Financieros Públicos con Participación Estatal Mayoritaria						
<b>Total del Gasto</b>	<b>36,737.7</b>	<b>5,796.9</b>	<b>42,534.6</b>	<b>26,000.0</b>	<b>11,773.1</b>	<b>16,534.6</b>

CUENTA PÚBLICA DEL GOBIERNO, ORGANISMOS AUXILIARES Y AUTÓNOMOS DEL ESTADO DE MÉXICO 2015

Universidad Politécnica de Cautitlán Izcalli  
 Estado Analítico del Ejercicio del Presupuesto de Egresos  
 Clasificación Administrativa  
 Del 1 de Enero al 31 de Diciembre de 2015  
 (Miles de Pesos)

Concepto	Egresos					Subejercicio 6=(3 - 4)
	Aprobado	Ampliaciones/ (Reducciones)	Modificado	Devengado	Pagado	
	1	2	3=(1 + 2)	4	5	
205BU0 Universidad Politécnica de Cautitlán Izcalli	36,737.7	5,796.9	42,534.6	26,000.0	11,773.1	16,534.6
<b>Total del Gasto</b>	<b>36,737.7</b>	<b>5,796.9</b>	<b>42,534.6</b>	<b>26,000.0</b>	<b>11,773.1</b>	<b>16,534.6</b>

Universidad Politécnica de Cautitlán Izcalli  
 Estado Analítico del Ejercicio del Presupuesto de Egresos  
 Clasificación Administrativa  
 Del 1 de Enero al 31 de Diciembre de 2015  
 (Miles de pesos)

Concepto	Egresos					Subejercicio 6 = ( 3 - 4 )
	Aprobado	Ampliaciones/ (Reducciones)	Modificado	Devengado	Pagado	
	1	2	3 = ( 1 + 2 )	4	5	
Poder Ejecutivo	36,737.7	5,796.9	42,534.6	26,000.0	11,773.1	16,534.6
Poder Legislativo						
Poder Judicial			-			-
Órganos Autónomos						
<b>Total del Gasto</b>	<b>36,737.7</b>	<b>5,796.9</b>	<b>42,534.6</b>	<b>26,000.0</b>	<b>11,773.1</b>	<b>16,534.6</b>

UPCI

Universidad Politécnica de Cuautitlán Izcalli  
 Estado Analítico del Ejercicio del Presupuesto de Egresos  
 Clasificación Funcional (Finalidad y Función)  
 Del 1 de Enero al 31 de Diciembre de 2015  
 (Miles de Pesos)

Concepto	Egresos					Subejercicio 6=(3 - 4)
	Aprobado	Ampliaciones/ (Reducciones)	Modificado	Devengado	Pagado	
	1	2	3=(1 + 2)	4	5	
<b>Gobierno</b>	-	-	-	-	-	-
Legislación			-			-
Justicia			-			-
Coordinación de la Política de Gobierno			-			-
Relaciones Exteriores			-			-
Asuntos Financieros y Hacendarios			-			-
Seguridad Nacional			-			-
Asuntos de Orden Público y de Seguridad Interior			-			-
Otros Servicios Generales			-			-
<b>Desarrollo Social</b>	<b>36,737.7</b>	<b>5,694.1</b>	<b>42,431.8</b>	<b>26,000.0</b>	<b>11,670.3</b>	<b>16,431.8</b>
Protección Ambiental			-			-
Vivienda y Servicios a la Comunidad			-			-
Salud			-			-
Recreación, Cultura y Otras Manifestaciones Sociales			-			-
Educación	36,737.7	5,694.1	42,431.8	26,000.0	11,670.3	16,431.8
Protección Social			-			-
Otros Asuntos Sociales			-			-
<b>Desarrollo Económico</b>	-	-	-	-	-	-
Asuntos Económicos, Comerciales y Laborales en General			-			-
Agropecuaria, Silvicultura, Pesca y Caza			-			-
Combustibles y Energía			-			-
Minería, Manufacturas y Construcción			-			-
Transporte			-			-
Comunicaciones			-			-
Turismo			-			-
Ciencia, Tecnología e Innovación			-			-
Otras Industrias y Otros Asuntos Económicos			-			-
<b>Otras no Clasificadas en Funciones Anteriores</b>	-	<b>102.8</b>	<b>102.8</b>	-	<b>102.8</b>	<b>102.8</b>
Transacciones de la Deuda Pública / Costo Financiero de la Deuda			-			-
Transferencias, Participaciones y Aportaciones entre Diferentes Niveles y Ordenes de Gobierno			-			-
Saneamiento del Sistema Financiero			-			-
Adeudos de Ejercicios Fiscales Anteriores		102.8	102.8		102.8	102.8
<b>Total Gasto</b>	<b>36,737.7</b>	<b>5,796.9</b>	<b>42,534.6</b>	<b>26,000.0</b>	<b>11,773.1</b>	<b>16,534.6</b>

Universidad Politécnica de Cuautitlán Izcalli  
 Endeudamiento Neto  
 Del 1 de Enero al 31 de Diciembre de 2015  
 (Miles de Pesos)

Identificación de Crédito o Instrumento	Contratación/Colocación	Amortización	Endeudamiento Neto
	A	B	C = A - B
Creditos Bancarios			
			-
			-
			-
			-
			-
			-
<b>Total Créditos Bancarios</b>	-	-	-
Otros Instrumentos de Deuda			
			-
			-
			-
			-
			-
<b>Total Otros Instrumentos de Deuda</b>	-	-	-
<b>TOTAL</b>	-	-	-

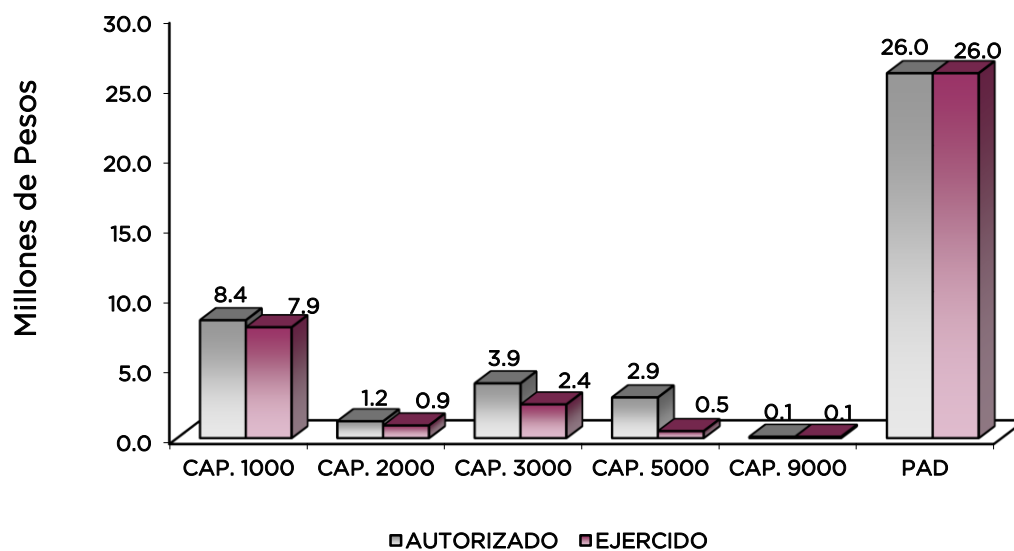
Universidad Politécnica de Cuautitlán Izcalli  
 Intereses de la Deuda  
 Del 1 de Enero al 31 de Diciembre de 2015  
 (Miles de Pesos)

Identificación de Crédito o Instrumento	Devengado	Pagado
Créditos Bancarios		
<b>Total de Intereses de Créditos Bancarios</b>	-	-
Otros Instrumentos de Deuda		
<b>Total de Intereses de Otros Instrumentos de Deuda</b>	-	-
<b>TOTAL</b>	-	-

UPCI

Universidad Politécnica de Cautitlán Izcalli  
EGRESOS POR CAPÍTULO  
(Miles de Pesos)

EGRESOS	PREVISTO	P R E S U P U E S T O		TOTAL AUTORIZADO	EJERCIDO	V A R I A C I Ó N	
		ASIGNACIONES Y/O AMPLIACIONES	REDUCCIONES Y/O DISMINUCIONES			2 0 1 5	IMPORTE
SERVICIOS PERSONALES	5,331.1	3,722.4	637.2	8,416.3	7,889.0	527.3	6.3
MATERIALES Y SUMINISTROS	1,060.9	454.2	283.2	1,231.9	893.2	338.7	27.5
SERVICIOS GENERALES	1,591.3	3,066.0	748.1	3,909.2	2,381.2	1,528.0	39.1
BIENES MUEBLES, INMUEBLES E INTANGIBLES	2,754.4	620.8	500.8	2,874.4	506.9	2,367.5	82.4
DEUDA PÚBLICA		102.8		102.8	102.8	0.0	.0
<b>S U B T O T A L</b>	<b>10,737.7</b>	<b>7,966.2</b>	<b>2,169.3</b>	<b>16,534.6</b>	<b>11,773.1</b>	<b>4,761.5</b>	<b>28.8</b>
Programa de Acciones para el Desarrollo	26,000.0			26,000.0	26,000.0		
<b>T O T A L</b>	<b>36,737.7</b>	<b>7,966.2</b>	<b>2,169.3</b>	<b>42,534.6</b>	<b>37,773.1</b>	<b>4,761.5</b>	<b>11.2</b>



## NOTAS AL PRESUPUESTO DE EGRESOS

### EGRESOS

Inicialmente se autorizaron 36 millones 737.7 miles de pesos, posteriormente se dieron ampliaciones y traspasos netos de más por 5 millones 796.9 miles de pesos, con lo que se determinó un presupuesto modificado de 42 millones 534.6 miles de pesos. De dicha cantidad se ejercieron 37 millones 773.1 miles de pesos, obteniéndose un subejercicio de 4 millones 761.5 miles de pesos, lo que representó el 11.2 por ciento respecto al monto autorizado.

La variación obedece principalmente a las medidas de austeridad, racionalidad y disciplina presupuestal.

### SERVICIOS PERSONALES

Se autorizó un presupuesto de 5 millones 331.1 miles de pesos, posteriormente se dieron ampliaciones y traspasos netos de más por 3 millones 85.2 miles de pesos, lo que determinó un presupuesto modificado de 8 millones 416.3 miles de pesos. De lo anterior se ejercieron 7 millones 889 mil pesos, obteniendo un subejercicio de 527.3 miles de pesos, lo que representó el 6.3 por ciento menos respecto al monto autorizado.

La variación obedece principalmente a las medidas de austeridad, racionalidad y disciplina presupuestal.

### MATERIALES Y SUMINISTROS

El presupuesto autorizado inicial para este capítulo fue de 1 millón 60.9 miles de pesos, posteriormente se dieron ampliaciones y traspasos netos de más por 171 mil pesos, obteniendo un presupuesto modificado de 1 millón 231.9 miles de pesos. El importe ejercido fue de 893.2 miles de pesos, obteniendo un subejercicio de 338.7 miles de pesos, lo que representó el 27.5 por ciento, respecto al monto autorizado.

La variación obedece principalmente a las medidas de austeridad, racionalidad y disciplina presupuestal.

### SERVICIOS GENERALES

El presupuesto autorizado inicial para este capítulo fue de 1 millón 591.3 miles de pesos, con ampliaciones y traspasos netos de más por 2 millones 317.9 miles de pesos, obteniendo un presupuesto modificado de 3 millones 909.2 miles de pesos. El importe ejercido fue de 2 millones 381.2 miles de pesos, obteniendo un subejercicio de 1 millón 528 mil pesos, lo que representó el 39.1 por ciento respecto al monto autorizado.

La variación obedece principalmente a las medidas de austeridad, racionalidad y disciplina presupuestal.

### BIENES MUEBLES

Se tuvo un autorizado inicial de 2 millones 754.4 miles de pesos, posteriormente se dieron ampliaciones y traspasos netos de más por 120 mil pesos, obteniendo un presupuesto modificado de 2 millones 874.4 miles de pesos. El importe ejercido fue de 506.9 miles de pesos, obteniendo un subejercicio de 2 millones 367.5 miles de pesos, lo que representó el 82.4 por ciento menos respecto al monto autorizado.

La variación obedece principalmente a las medidas de austeridad, racionalidad y disciplina presupuestal.



## DEUDA PÚBLICA

Se autorizó una ampliación para el pago de pasivos derivados de erogaciones devengadas y pendientes de ejercicios anteriores por 102.8 miles de pesos, los cuales fueron ejercidos en su totalidad.

## PROGRAMA DE ACCIONES PARA EL DESARROLLO (PAD)

El presupuesto autorizado fue de 26 millones, provenientes del Programa de Fondo de Aportaciones Múltiples para la construcción de un Edificio de Laboratorios Pesado, ejerciéndose el recurso en su totalidad.

INFORMACIÓN PRESUPUESTAL						
Universidad Politécnica de Cuautitlán Izcalli						
EGRESOS POR OBJETO DEL GASTO						
(Miles de Pesos)						
CAPÍTULO Y OBJETO DEL GASTO	P R E S U P U E S T O 2 0 1 5					
	PREVISTO	ASIGNACIONES Y/O AMPLIACIONES	REDUCCIONES Y/O DISMINUCIONES	TOTAL AUTORIZADO	EJERCIDO	VARIACIÓN
<b>SERVICIOS PERSONALES</b>	<b>5,331.1</b>	<b>3,722.4</b>	<b>637.2</b>	<b>8,416.3</b>	<b>7,889.0</b>	<b>527.3</b>
Sueldo Base	1,193.8	839.7	26.7	2,006.8	1,938.9	67.9
Hora Clase	2,058.3	1,294.1		3,352.4	3,201.0	151.4
Prima Vacacional	225.5	125.5	50.0	301.0	287.0	14.0
Aguinaldo	529.8	418.9	3.9	944.8	771.6	173.2
Vacaciones no Disfrutadas por Finiquito		6.8		6.8	6.3	.5
Gratificación	148.9	311.7	84.5	376.1	369.1	7.0
Labores Docentes	55.4	76.7	41.2	90.9	85.9	5.0
Cuotas de Servicio de Salud	403.1	231.9	110.0	525.0	505.6	19.4
Cuotas al Sistema Solidario de Reparto	291.3	208.8	107.0	393.1	375.1	18.0
Cuotas del Sistema de Capitalización Individual	146.4	2.0	53.5	94.9	83.2	11.7
Aportación para Financiar los Gastos Generales de Administración de ISSEM	35.1	13.8		48.9	44.2	4.7
Riesgo de Trabajo	50.0	25.2	9.0	66.2	63.0	3.2
Seguros y Fianzas	7.3		6.4	.9		.9
Seguro de Separación Individualizado	118.9		109.0	9.9		9.9
Despensa	67.3	167.3	36.0	198.6	158.1	40.5
<b>MATERIALES Y SUMINISTROS</b>	<b>1,060.9</b>	<b>454.2</b>	<b>283.2</b>	<b>1,231.9</b>	<b>893.2</b>	<b>338.7</b>
Materiales y Útiles de Oficina	215.5	18.0	107.9	125.6	89.0	36.6
Enseres de Oficina	36.1		4.3	31.8	5.8	26.0
Material y Útiles de Imprenta y Reproducción		26.7		26.7	26.7	
Materiales y Útiles para el Procesamiento en Equipos y Bienes Informáticos	152.0	34.3	28.5	157.8	126.2	31.6
Material de Información		1.6		1.6	1.6	
Material y enseres de limpieza	121.9		21.6	100.3	92.0	8.3
Material didáctico	185.4	2.4		187.8	118.4	69.4
Material para identificación y registro	30.0			30.0	25.8	4.2
Utensilios para el servicio de alimentación		8.0		8.0	5.8	2.2
Productos Minerales no metálicos	1.5			1.5		1.5
Madera y productos de madera		1.0		1.0		1.0
Material eléctrico y electrónico	16.5	.8		17.3	1.4	15.9
Artículos metálicos para la construcción	20.0	.2	15.3	4.9	.5	4.4
Materiales Complementarios	61.5	4.3	45.0	20.8	4.5	16.3
Material de señalización	35.0			35.0		35.0
Árboles y plantas de ornato	16.5	1.2		17.7	2.3	15.4
Materiales de construcción	8.0	12.2		20.2	16.2	4.0
Estructuras y Manufacturas para todo tipo de Construcción	2.0		1.5	.5		.5
Sustancias químicas	22.5		9.9	12.6		12.6
Combustibles, Lubricantes y Aditivos	53.0	237.2	12.7	277.5	269.5	8.0
Vestuario y uniformes	45.0		20.0	25.0	17.5	7.5
Artículos deportivos		17.3		17.3	5.0	12.3
Refacciones, Accesorios y Herramientas	8.0	1.0	3.0	6.0	1.0	5.0
Refacciones y Accesorios Menores de Edificios	9.5	.2	9.0	.7	.2	.5
Refacciones y Accesorios para Equipo de Cómputo	6.0	65.9		71.9	71.4	.5
Refacciones y accesorios menores para Equipo de Transporte		1.3		1.3	1.3	
Artículos para la Extinción de Incendios	15.0			15.0		15.0
Refacciones y Accesorios menores de Maquinaria y Otros Equipos		20.6	4.5	16.1	11.1	5.0

CUENTA PÚBLICA DEL GOBIERNO, ORGANISMOS AUXILIARES Y AUTÓNOMOS DEL ESTADO DE MÉXICO 2015

CAPÍTULO Y OBJETO DEL GASTO	P R E S U P U E S T O 2 0 1 5					
	PREVISTO	ASIGNACIONES Y/O AMPLIACIONES	REDUCCIONES Y/O DISMINUCIONES	TOTAL AUTORIZADO	EJERCIDO	VARIACIÓN
<b>SERVICIOS GENERALES</b>	<b>1,591.3</b>	<b>3,066.0</b>	<b>748.1</b>	<b>3,909.2</b>	<b>2,381.2</b>	<b>1,528.0</b>
Servicio de Energía Eléctrica	113.0			113.0	5.3	107.7
Agua		150.0		150.0	36.1	113.9
Servicio de Telefonía Convencional	39.6	.1		39.7	34.1	5.6
Servicio de Acceso a Internet						
Servicio de Telefonía Celular	51.6	3.8	10.0	45.4	41.9	3.5
Servicio de Radiolocalización y Telecomunicación						
Servicio Postal y Telegráfico	1.0	4.0		5.0	2.3	2.7
Arrendamiento de Edificios y Locales		19.7		19.7	19.7	
Aseorías Asociadas a Convenios o Acuerdos		65.0		65.0	33.7	31.3
Capacitación		9.7		9.7	9.5	.2
Servicios de Apoyo Administrativo y Fotocopiado		5.7		5.7	3.7	2.0
Impresión de Documentos Oficiales para la Prestación de Servicios Públicos, Identificación, Formatos Administrativos y Fiscales, Formas Valoradas, Certificados y Títulos		60.7		60.7	57.4	3.3
Servicios de Vigilancia	652.6	565.8		1,218.4	716.8	501.6
Servicios Profesionales		449.0	449.0			
Servicios Bancarios y Financieros	24.0	72.2		96.2	66.3	29.9
Seguros y Fianzas	17.0	101.6	12.0	106.6	25.1	81.5
Fletes y Maniobras		17.0		17.0	16.5	.5
Reparación y Mantenimiento de Vehículos Terrestres, Aéreos y Lacustres	15.0	104.0	30.8	88.2	84.7	3.5
Reparación y Manenimiento de Equipos de Seguridad y Defensa		1.6		1.6	.6	1.0
Repáración, Instalación y Mantenimiento de Maquinaria, Equipo Industrial y diverso		14.0		14.0	6.8	7.2
Servicios de Lavandería, Limpieza e Higiene	394.0	360.3		754.3	304.0	450.3
Servicios de Fumigación		12.0		12.0	8.5	3.5
Publicaciones Oficiales y de Información en General para Difusión		120.0	57.3	62.7	.1	62.6
Gastos de Publicidad en Materia Comercial		13.5	13.0	.5		.5
Transportación Aérea		27.4		27.4	18.5	8.9
Gastos de Traslado por Vía Terrestre	2.0	82.7	68.4	16.3	2.7	13.6
Autotransporte		15.8	7.0	8.8	7.9	.9
Viáticos Nacionales		30.4		30.4	28.8	1.6
Gastos de Ceremonias Oficiales y de Orden Social	44.5	.8	35.0	10.3	.7	9.6
Espectáculos Cívicos y Culturales	25.0		25.0			
Congresos y Convenciones	7.5		7.5			
Otros Impuestos y Derechos		33.4		33.4	33.2	.2
Impuesto sobre Erogaciones por Remuneraciones al Trabajo Personal	129.6	103.4		233.0	201.3	31.7
Cuotas y Suscripciones	30.0	33.4	26.9	36.5	7.1	29.4
Gastos Menores	39.9	77.8	2.0	115.7	111.7	4.0
Inscripciones y Arbitrajes	5.0	14.0	4.2	14.8	14.0	.8
Subcontratación de Servicios con Terceros		497.2		497.2	482.2	15.0
<b>BIENES MUEBLES, INMUEBLES E INTANGIBLES</b>	<b>2,754.4</b>	<b>620.8</b>	<b>500.8</b>	<b>2,874.4</b>	<b>506.9</b>	<b>2,367.5</b>
Muebles y Enseres	487.0	25.5		512.5	148.2	364.3
Bienes Informáticos	699.3	86.0		785.3	98.2	687.1
Equipos y Aparatos Audiovisuales	95.0	270.0	19.3	345.7	112.9	232.8
Cámaras Fotográficas y de Video		19.3		19.3	19.2	.1
Vehículos y Equipo de Transporte Terrestre	235.0		211.5	23.5		23.5
Equipos de Generación Eléctrica, Aparatos y Accesorios Eléctricos	155.6			155.6		155.6
Herramientas, Máquina Herramienta y Equipo	300.0		270.0	30.0		30.0
Instrumentos y Aparatos Especializados y de Precisión	607.5			607.5		607.5
Software	175.0	100.0		275.0	8.4	266.6
Licencias Informáticas e Intelectuales		120.0		120.0	120.0	
<b>INVERSIÓN PÚBLICA</b>	<b>26,000.0</b>			<b>26,000.0</b>	<b>26,000.0</b>	
Obra Estatal o Municipal	26,000.0			26,000.0	26,000.0	
<b>DEUDA PÚBLICA</b>		<b>102.8</b>		<b>102.8</b>	<b>102.8</b>	
Por el Ejercicio Inmediato Anterior		102.8		102.8	102.8	
<b>T O T A L</b>	<b>36,737.7</b>	<b>7,966.2</b>	<b>2,169.3</b>	<b>42,534.6</b>	<b>37,773.1</b>	<b>4,761.5</b>

# INFORMACIÓN PROGRAMÁTICA



UPCI

Universidad Politécnica de Cuautitlán Izcalli  
Gasto por Categoría Programática  
Del 1 de Enero al 31 de Diciembre de 2015  
(Miles de Pesos)

Concepto	Egresos					Subejercicio 6=(3 - 4)
	Aprobado	Ampliaciones/ (Reducciones)	Modificado	Devengado	Pagado	
	1	2	3=(1 + 2)	4	5	
<b>Programas</b>	<b>36,737.7</b>	<b>5,694.1</b>	<b>42,431.8</b>	<b>26,000.0</b>	<b>11,670.3</b>	<b>16,431.8</b>
<b>Subsidios: Sector Social y Privado o Entidades Federativas y Municipios</b>	-	-	-	-	-	-
Sujetos o Reglas de Operación			-			-
Otros Subsidios			-			-
<b>Desempeño de las Funciones</b>	<b>36,737.7</b>	<b>5,694.1</b>	<b>42,431.8</b>	<b>26,000.0</b>	<b>11,670.3</b>	<b>16,431.8</b>
Prestación de Servicios Públicos	36,737.7	5,694.1	42,431.8	26,000.0	11,670.3	16,431.8
Provisión de Bienes Públicos			-			-
Planeación, Seguimiento y Evaluación de Políticas Públicas			-			-
Promoción y Fomento			-			-
Regulación y Supervisión			-			-
Funciones de las Fuerzas Armadas (Únicamente Gobierno Federal)			-			-
Específicos			-			-
Proyectos de Inversión			-			-
<b>Administrativos y de Apoyo</b>	-	-	-	-	-	-
Apoyo al Proceso Presupuestario y para Mejorar la Eficiencia Institucional			-			-
Apoyo a la Función Pública y al Mejoramiento de la Gestión			-			-
Operaciones Ajenas			-			-
<b>Compromisos</b>	-	-	-	-	-	-
Obligaciones de Cumplimiento de Resolución Jurisdiccional			-			-
Desastres Naturales			-			-
<b>Obligaciones</b>	-	-	-	-	-	-
Pensiones y Jubilaciones			-			-
Aportaciones a la Seguridad Social			-			-
Aportaciones a Fondos de Estabilización			-			-
Aportaciones a Fondos de Inversión y Reestructura de Pensiones			-			-
<b>Programa de Gasto Federalizado (Gobierno Federal)</b>	-	-	-	-	-	-
Gasto Federalizado			-			-
<b>Participaciones a Entidades Federativas y Municipios</b>			-			-
<b>Costo Financiero, Deuda o Apoyos a Deudores y Ahorradores de la Banca</b>			-			-
<b>Adeudos de Ejercicios Fiscales Anteriores</b>		102.8	102.8		102.8	102.8
<b>Total del Gasto</b>	<b>36,737.7</b>	<b>5,796.9</b>	<b>42,534.6</b>	<b>26,000.0</b>	<b>11,773.1</b>	<b>16,534.6</b>

El Plan de Desarrollo del Estado de México 2011-2017, es un documento que proyecta una visión integral del Estado de México, reconoce la diversidad política, así como el perfil y la vocación económica y social de cada región y municipio, con la finalidad de establecer estrategias de acción que nos permitirán aprovechar las áreas de oportunidad y fomentar el crecimiento de las zonas rurales, urbanas y metropolitanas de la entidad.

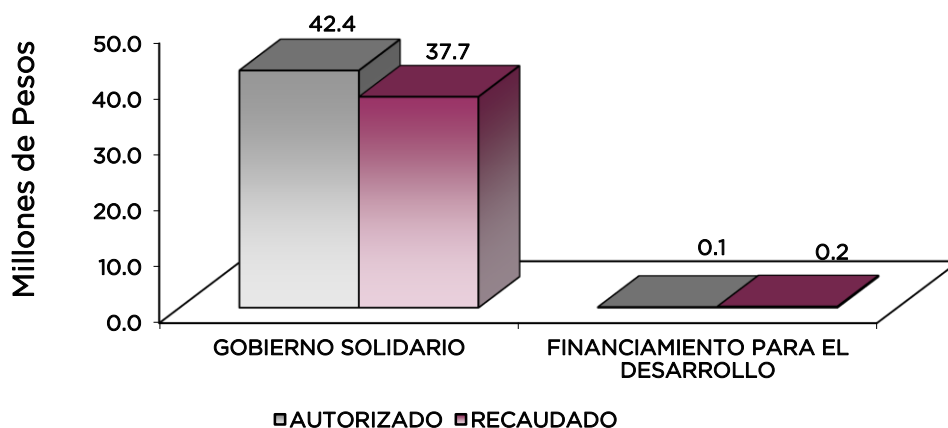
### Gobierno Solidario

El Gobierno Estatal se ha planteado como visión ofrecer un elevado nivel de vida y una mayor igualdad de oportunidades, asumiendo su papel como Gobierno Solidario. Para ello, se han establecido objetivos apegados a la realidad de la Entidad, que delinearán la política social durante los próximos años y tendrán un impacto directo en el mejoramiento de las condiciones de desarrollo humano y social de los mexiquenses: Ser reconocido como el Gobierno de la Educación; Combatir la Pobreza; Mejorar la Calidad de Vida de los Mexiquenses mediante la Transformación Positiva de su Entorno y Alcanzar una Sociedad más igualitaria a través de la atención a grupos en situación de vulnerabilidad.

### Financiamiento para el Desarrollo

El Gobierno Estatal requiere de recursos financieros para fomentar el desarrollo. Debido a las metas y objetivos que se han establecido, cada peso que se presupueste debe asignarse y gastarse de manera eficiente. Los recursos deben dirigirse a proyectos que causen el mayor impacto en el bienestar de los mexiquenses

Universidad Politécnica de Cautitlán Izcalli EGRESOS POR PILAR Y/O EJE TRANSVERSAL (Miles de Pesos)								
PILAR Y/O EJE TRANSVERSAL	PREVISTO	P R E S U P U E S T O			2 0 1 5		VARIACIÓN	
		ASIGNACIONES Y/O AMPLIACIONES	REDUCCIONES Y/O DISMINUCIONES	TOTAL AUTORIZADO	EJERCIDO	IMPORTE	%	
Gobierno Solidario	36,737.7	7,863.4	2,169.3	42,431.8	37,670.3	4,761.5	11.2	
Financiamiento para el Desarrollo		102.8		102.8	102.8			
<b>T O T A L</b>	<b>36,737.7</b>	<b>7,966.2</b>	<b>2,169.3</b>	<b>42,534.6</b>	<b>37,773.1</b>	<b>4,761.5</b>	<b>11.2</b>	



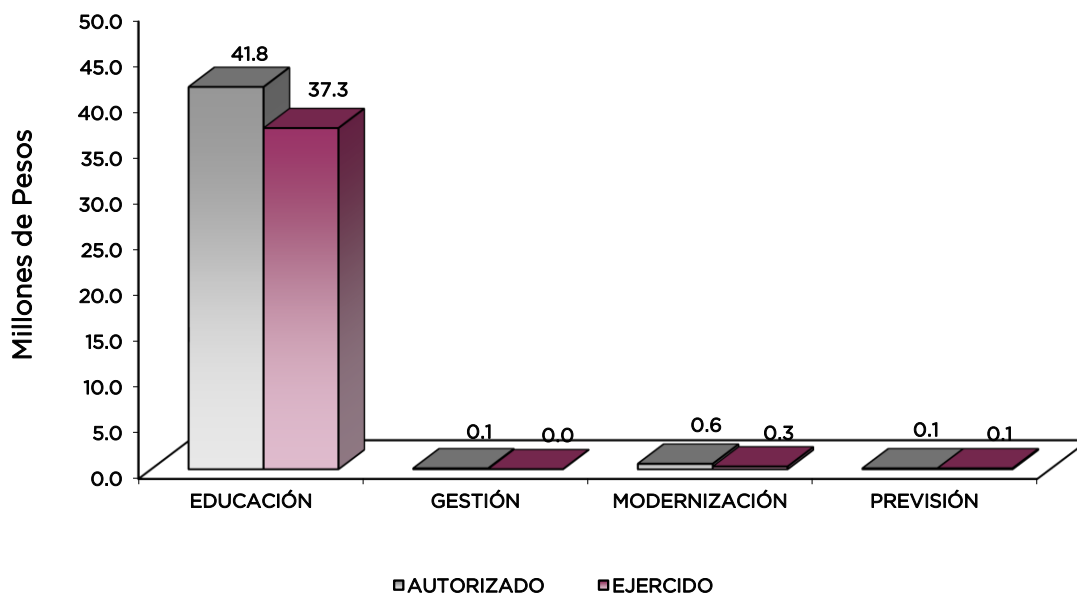
**FINALIDAD****GOBIERNO****DESARROLLO SOCIAL**

En esta finalidad se avanzará en la provisión de servicios a la población en materia de Protección Social, Educación, Salud y Vivienda y Servicios a la Comunidad, con lo que se apoyará fundamentalmente la consecución de las Metas Nacionales México Incluyente y México con Educación de Calidad.

El Programa que desarrolló la Universidad Politécnica de Cuautitlán , busca cumplir los siguientes objetivos:

- Mejorar la calidad de la educación en todos los niveles.
- Formar integralmente al alumno para mejorar la calidad en la educación con énfasis en una formación a partir de valores universales, actitudes y hábitos positivos, mediante conocimientos y competencias.
- Impulsar la vinculación efectiva de la Educación Media Superior y la Educación Superior con los sectores público, privado y social.

<b>Universidad Politécnica de Cuautitlán Izcalli</b>							
<b>EGRESOS POR PROGRAMA</b>							
(Miles de Pesos)							
PROGRAMA	PRESUPUESTO 2015			TOTAL AUTORIZADO	EJERCIDO	VARIACIÓN	
	PREVISTO	ASIGNACIONES Y/O AMPLIACIONES	REDUCCIONES Y/O DISMINUCIONES			IMPORTE	%
Educación Superior	36,231.5	7,687.0	2,112.9	41,805.6	37,349.8	4,455.8	10.7
Gestión de Políticas Educativas	51.5	51.4	51.4	51.5	33.1	18.4	35.7
Modernización de la Educación	454.7	125.0	5.0	574.7	287.4	287.3	50.0
Previsiones para el Pago de Adeudos de Ejercicios Fiscales Anteriores		102.8		102.8	102.8		
<b>TOTAL</b>	<b>36,737.7</b>	<b>7,966.2</b>	<b>2,169.3</b>	<b>42,534.6</b>	<b>37,773.1</b>	<b>4,761.5</b>	<b>11.2</b>
	=====	=====	=====	=====	=====	=====	=====



## AVANCE OPERATIVO-PROGRAMÁTICO Y PRESUPUESTAL

### GOBIERNO SOLIDARIO

### DESARROLLO SOCIAL

### EDUCACIÓN

#### 02 05 03 01 Educación Superior

#### 02 05 03 01 01 02 Educación Superior Universitaria

**Atender la Matrícula de Educación Superior Universitaria.** Durante el ejercicio se atendió un total de 372 alumnos, cantidad igual al 35.8 por ciento de la meta programada inicialmente que era de un mil 40 alumnos. La tardanza en la terminación de la construcción del primer edificio de la universidad y el traslado a las instalaciones permanentes, incidieron en la poca captación y las bajas que se dieron durante 2015, alejándonos de la meta establecida.

**Atender a los Alumnos de Nuevo Ingreso de Educación Superior Universitaria.** Debido a que la Universidad trasladó sus operaciones a las instalaciones definitivas en el mes de abril, sólo se realizaron dos procesos de ingreso con lo cual la matrícula captada al cierre del ejercicio fue de 135 alumnos, alcanzando el 21.1 por ciento la meta programada.

**Capacitar al Personal Docente.** Se capacitó a 41 docentes, reforzando el conocimiento y aplicación del Modelo Educativo por Competencias, con lo cual la meta se superó en un 2.5 por ciento.

**Capacitar al Personal Directivo y Administrativo.** El personal directivo y administrativo, recibió capacitación en las diferentes áreas de su desempeño, cumpliendo la meta establecida para el periodo 2015, en un 100 por ciento.

**Evaluar al Personal Docente para Conocer el Nivel Deseable de Competencias.** Dada la importancia de que se aplique correctamente el Modelo Educativo por Competencias, se realizó la evaluación a 40 docentes para conocer sus áreas de oportunidad y en su caso, proponer nuevos cursos de capacitación, logrando cumplir la meta en un 100 por ciento.



**Desarrollar Proyectos de Investigación.** El desarrollo en la investigación, es una prioridad para esta Universidad, por lo que se realizaron 3 proyectos, elevando así la calidad de la educación, con lo cual se cumplió la meta 100 por ciento.

**Realizar Acciones Culturales y Deportivas.** Para incentivar la actividad física e intelectual de los estudiantes se programaron y desarrollaron 2 acciones culturales y deportivas cumpliendo así la meta al 100 por ciento.

**Realizar Proyectos Emprendedores en Educación Superior Universitaria.** Para motivar el espíritu emprendedor de los alumnos, se llevaron a cabo 3 actividades relacionadas con la creación de nuevas tecnologías, poniendo énfasis en su aportación al mejoramiento de la vida de los seres vivos. Alcanzando a cubrir la meta al 100 por ciento.

**Construcción del Edificio de Laboratorio Pesado.** Con la finalidad de ampliar la capacidad de servicio de la institución, se inició la construcción del edificio de Laboratorio Pesado.

## 02 05 06 01 GESTIÓN DE LAS POLÍTICAS EDUCATIVAS

### 02 05 06 01 02 04 VINCULACION CON EL SECTOR PRODUCTIVO

**Firmar Nuevos Convenios con los Sectores Público, Privado y Social.** Se establecieron relaciones con instituciones de la administración pública y empresas privadas, con el fin de contar con los apoyos e intercambios necesarios para facilitar el acceso de nuestros alumnos a herramientas que fortalezcan su desarrollo profesional. Durante el periodo, se establecieron 6 convenios con diferentes empresas privadas, cumpliendo así al 100 por ciento la meta programada.

**Integrar Alumnos al Programa de Educación Dual.** Aunque el personal académico se ha preparado y capacitado para integrar alumnos a este programa, es un requisito indispensable para que nuestros alumnos accedan a este programa, que las carreras que imparte esta universidad se encuentren certificadas por la Cámara México-Alemana (CAMEXA), lo cual no ha sido posible aún dado que la institución se encuentra en su segundo año de operaciones.

### 02 05 06 02 MODERNIZACIÓN DE LA EDUCACIÓN

#### 02 05 06 02 01 01 FORTALECIMIENTO DE LA CALIDAD EDUCATIVA

**Impartir el Idioma Inglés a los Alumnos en Educación Superior.** La Universidad Politécnica de Cuautitlán Izcalli es la única institución en el Estado de México, que cuenta con la característica de ser Bilingüe, Internacional y Sustentable, por lo cual cobra particular importancia, el impartir una lengua extranjera. Desde el primer cuatrimestre, los alumnos reciben clases de las materias correspondientes a sus carreras, en el idioma inglés. Durante el ejercicio de 2015, la meta alcanzada fue de 372 alumnos, lo que representa el 35.8 por ciento la meta programada.

#### 02 05 06 02 01 04 TECNOLOGÍA APLICADA A LA EDUCACIÓN

**Optimizar el Uso de Equipo de Cómputo en el Proceso de Enseñanza-Aprendizaje en Educación Superior.** Durante el ejercicio se obtuvieron 20 equipos de cómputo proporcionados por el IMIFE, correspondientes al recurso proveniente del programa de Fondo de Aportaciones Múltiples, asignado para esta universidad en el ejercicio 2013, con lo cual la meta fue alcanzada al 100 por ciento.

#### 02 05 06 02 01 05 CONVIVENCIA ESCOLAR SIN VIOLENCIA

**Realizar Acciones para la Prevención de la Violencia Escolar en Educación Superior.** Con el fin de prevenir la violencia y promover el respeto entre la comunidad estudiantil, se llevaron a cabo 2 conferencias relacionadas con la prevención de la violencia de género, alcanzando la meta al 100 por ciento.

**Realizar Acciones de Equidad de Género en Educación Superior.** Se llevaron a cabo 2 actividades relacionadas con el respeto que debe existir entre los miembros de la comunidad, especialmente entre las parejas cumpliendo así la meta programada en un 100 por ciento.

**Universidad Politécnica de Cuautitlán Izcalli**  
**AVANCE OPERATIVO - PROGRAMÁTICO Y PRESUPUESTAL**  
 ENERO - DICIEMBRE DE 2015

							M E T A S				PRESUPUESTO 2015 (Miles de Pesos)		
FIN	FUN	SF	PP	SP	Pr	DESCRIPCIÓN	UNIDAD DE MEDIDA	PROGR-MADO	ALCAN-ZADO	AVANCE %	AUTORIZADO	EJERCIDO	%
						<b>GOBIERNO SOLIDARIO</b>							
						<b>DESARROLLO SOCIAL</b>							
						<b>EDUCACIÓN</b>							
02	05	03	01			<b>EDUCACIÓN SUPERIOR</b>					41,805.6	37,349.8	89.3
02	05	03	01	01	02	<b>EDUCACION SUPERIOR UNIVERSITARIA</b>					41,805.6	37,349.8	89.3
						Atender la Matrícula de Educación Superior Universitaria	Alumno	1,040	372	35.8			
						Atender a los Alumnos de Nuevo Ingreso de Educación Superior Universitaria	Alumno	640	135	21.1			
						Capacitar al Personal Docente	Docente	40	41	102.5			
						Capacitar al Personal Directivo y Administrativo	Persona	10	10	100.0			
						Evaluar al Personal docente para Conocer el Nivel Deseable de competencias	Docente	40	40	100.0			
						Desarrollar Proyectos de Investigación	Proyecto	3	3	100.0			
						Realizar Acciones Culturales y Deportivas	Acción	2	2	100.0			
						Realizar Proyectos Emprendedores en Educación Superior Universitaria	Proyecto	3	3	100.0			
						Construcción del Edificio de Laboratorio Pesado	Construcción	1	1	100.0			
02	05	06	01			<b>GESTIÓN DE LAS POLÍTICAS EDUCATIVAS</b>					51.5	33.1	64.3
02	05	06	01	02	04	<b>VINCULACION CON EL SECTOR PRODUCTIVO</b>					51.5	33.1	64.3
						Firmar Nuevos Convenios con los sectores Público, Privado y social	Convenio	6	6	100.0			
						Integrar Alumnos al Programa de Educación Dual	Alumno	9					
02	05	06	02			<b>MODERNIZACIÓN DE LA EDUCACIÓN</b>					574.7	287.4	50.0
02	05	06	02	01	01	<b>FORTEALECIMIENTO DE LA CALIDAD EDUCATIVA</b>					373.8	188.1	50.3
						Impartir el Idioma Inglés a los Alumnos de Educación Superior	Alumno	1,040	372	35.8			
02	05	06	02	01	04	<b>TECNOLOGÍA APLICADA A LA TECNOLOGÍA</b>					170.0	98.2	57.8
						Optimizar el uso de Equipo de Cómputo en el Proceso de Enseñanza-aprendizaje en Educación Superior	Equipo de Cómputo	20	20	100.0			
02	05	06	02	01	05	<b>CONVIVENCIA ESCOLAR SIN VIOLENCIA</b>					30.9	1.1	3.6
						Realizar Acciones para la Prevención de la Violencia Escolar en Educación Superior	Acción	2	2	100.0			
						Realizar Acciones de Equidad de Género en Educación Superior	Acción	2	2	100.0			
						<b>FINANCIAMIENTO PARA EL DESARROLLO</b>							
						<b>OTROS NO CLASIFICADOS EN FUNCIONEAS ANTERIORES ADEUDOS DE EJERCICIOS FISCALES ANTERIORES</b>							
04	04	01	01			<b>PREVISIONES PARA EL PAGO DE ADEUDOS DE EJERCICIOS FISCALES ANTERIORES</b>					102.8	102.8	100.0
04	04	01	01	01	01	<b>PASIVOS DERIVADOS DE EROGACIONES DEVENGADAS Y PENDIENTES DE EJERCICIOS ANTERIORES</b>					102.8	102.8	100.0
						Registro de Pagos de Adeudos de Ejercicios Fiscales Anteriores	Documento	1	1	100.0			
<b>T O T A L</b>											<b>42,534.6</b>	<b>37,773.1</b>	<b>88.8</b>
											=====	=====	

# ANEXOS ESTABLECIDOS EN DIFERENTES ORDENAMIENTOS



**Relación de Bienes Inmuebles que Componen al Patrimonio  
Cuenta Pública 2015  
(Miles de Pesos)**

Ente Público: Universidad Politécnica de Cautitlán Izcalli

Código	Descripción de Bienes Inmuebles	Valor en Libros
	Obras en Proceso	26,000.0
		26,000.0

**Relación de Bienes Muebles que Componen al Patrimonio  
Cuenta Pública 2015  
(Miles de Pesos)**

Ente Público: Universidad Politécnica de Cautitlán Izcalli

Código	Descripción de Bienes Muebles	Valor en Libros
	Mobiliario y Equipo de Oficina	152.9
	Equipo y Aparatos Audiovisuales	122.2
	Equipo de Cómputo	98.2
	Equipo de Foto, Cine y Grabación	19.2
	Vehiculos y Equipo de Transporte	730.7
		1,123.2

**Universidad Politécnica de Cautitlán Izcalli  
Cuenta Pública 2015  
Relación de Cuentas Bancarias Productivas Específicas**

Fondo, Programa o Convenio	Datos de la Cuenta Bancaria	
	Institución Bancaria	Número de Cuenta
(CHEQUES) SUBSIDIO ESTATAL	SANTANDER	229
(CHEQUES) SUBSIDIO FEDERAL	SANTANDER	376
(CHEQUES) INGRESOS PROPIOS	SANTANDER	186
(CHEQUES) SUBSIDIO ESTATAL	BANORTE	924
(CHEQUES) SUBSIDIO FEDERAL	BANORTE	933
(CHEQUES) INGRESOS PROPIOS	BANORTE	951
(CHEQUES) FAM-2015	BANORTE	405
(INVERSION) SUBSIDIO ESTATAL	BANORTE	924
(INVERSION) SUBSIDIO FEDERAL	BANORTE	933
(INVERSION) INGRESOS PROPIOS	BANORTE	951
(INVERSION) FAM-2015	BANORTE	405





**CUENTA PÚBLICA DEL GOBIERNO, ORGANISMOS  
AUXILIARES Y AUTÓNOMOS DEL ESTADO DE MÉXICO, 2015.  
CONSEJO EDITORIAL DE LA ADMINISTRACIÓN PÚBLICA ESTATAL  
D.R. GOBIERNO DEL ESTADO DE MÉXICO  
LERDO PONIENTE No. 300  
COL. CENTRO C.P. 50000  
TOLUCA, ESTADO DE MÉXICO  
CE: 203/01/05/16  
IMPRESO EN MÉXICO (PRINTED IN MEXICO)**