



Cuenta Pública 2015
Estado Analítico de Ingresos
(Miles de pesos)

Municipio: TLAMÉPANTLA DE BAZ, OZC

DEL 01 DE ENERO AL 31 DE DICIEMBRE DE 2015

Cuenta			Rubro de los Ingresos			Ingreso					% de Avance de la Recaudación	Ingresos Excedentes
						Estimado	Ampliaciones y Reducciones	Modificado	Devengado	Recaudado		
8110	4100		Ingresos									
8110	4100		Ingresos de Oración			902,079.40	142,000.00	1,042,079.40	-	870,058.45	83.49%	172,022.94
8110	4110		Impuestos			743,893.21	60,000.00	803,893.21	-	694,058.75	86.34%	109,834.46
8110	4111		Impuesto sobre los Ingresos			-	-	-	-	-	0.00%	-
8110	4111	001	Impuesto sobre los Ingresos			-	-	-	-	-	0.00%	-
8110	4111	001	001	Impuesto sobre los Ingresos		-	-	-	-	-	0.00%	-
8110	4112		Impuestos sobre el Patrimonio			638,027.10	60,000.00	698,027.10	-	585,511.41	85.31%	102,515.69
8110	4112	001	Impuestos sobre el Patrimonio			638,027.10	60,000.00	698,027.10	-	585,511.41	85.31%	102,515.69
8110	4112	001	002	Impuesto sobre el Patrimonio		492,961.79	-	492,961.79	-	470,394.13	95.42%	22,677.66
8110	4112	001	002	Impuesto sobre el Patrimonio		145,065.31	60,000.00	205,065.31	-	125,127.28	61.02%	79,938.03
8110	4113		Impuesto sobre la Producción, el Consumo y las Transacciones			-	-	-	-	-	0.00%	-
8110	4113	001	Impuesto sobre la Producción, el Consumo y las Transacciones			-	-	-	-	-	0.00%	-
8110	4113	001	Impuesto sobre la Producción, el Consumo y las Transacciones			-	-	-	-	-	0.00%	-
8110	4114		Impuestos al Comercio Exterior			-	-	-	-	-	0.00%	-
8110	4114	001	Impuestos al Comercio Exterior			-	-	-	-	-	0.00%	-
8110	4114	001	Impuestos al Comercio Exterior			-	-	-	-	-	0.00%	-
8110	4115		Impuestos sobre Nóminas y Asimilables			-	-	-	-	-	0.00%	-
8110	4115	001	Impuestos sobre Nóminas y Asimilables			-	-	-	-	-	0.00%	-
8110	4115	001	Impuestos sobre Nóminas y Asimilables			-	-	-	-	-	0.00%	-
8110	4116		Impuestos Ecológicos			-	-	-	-	-	0.00%	-
8110	4116	001	Impuestos Ecológicos			-	-	-	-	-	0.00%	-
8110	4116	001	Impuestos Ecológicos			-	-	-	-	-	0.00%	-
8110	4117		Accesiones de Impuestos			69,604.14	-	69,604.14	-	66,426.80	95.44%	3,177.34
8110	4117	001	Accesiones de Impuestos			69,604.14	-	69,604.14	-	66,426.80	95.44%	3,177.34
8110	4117	001	001	Accesiones de Impuestos		69,604.14	-	69,604.14	-	66,426.80	95.44%	3,177.34
8110	4117	001	001	Accesiones de Impuestos		36,194.36	-	36,194.36	-	29,951.95	82.75%	6,242.41
8110	4117	001	001	Accesiones de Impuestos		29,042.19	-	29,042.19	-	32,315.02	111.27%	3,272.83
8110	4117	001	001	Accesiones de Impuestos		4,367.59	-	4,367.59	-	4,114.63	94.21%	252.96
8110	4117	001	001	Accesiones de Impuestos		-	-	-	-	45.20	0.00%	45.20
8110	4118		Otros Impuestos			36,261.97	-	36,261.97	-	32,120.54	88.58%	4,141.43
8110	4118	001	Otros Impuestos			36,261.97	-	36,261.97	-	32,120.54	88.58%	4,141.43
8110	4118	001	001	Otros Impuestos		36,261.97	-	36,261.97	-	32,120.54	88.58%	4,141.43
8110	4119		Gastos de Mantenimiento y Reparación			28,120.91	-	28,120.91	-	27,881.44	99.15%	239.47
8110	4119	001	Gastos de Mantenimiento y Reparación			28,120.91	-	28,120.91	-	27,881.44	99.15%	239.47
8110	4119	001	001	Gastos de Mantenimiento y Reparación		8,141.06	-	8,141.06	-	4,239.10	52.07%	3,901.96
8110	4120		Cuotas y Aportaciones de Seguridad Social			743,893.21	-	803,893.21	-	694,058.75	86.34%	109,834.46
8110	4120		Cuotas y Aportaciones de Seguridad Social			-	-	-	-	-	0.00%	-
8110	4121		Aportaciones para Fondos de Vivienda			-	-	-	-	-	0.00%	-
8110	4121	001	Aportaciones para Fondos de Vivienda			-	-	-	-	-	0.00%	-
8110	4121	001	Aportaciones para Fondos de Vivienda			-	-	-	-	-	0.00%	-
8110	4122		Cuotas para el Seguro Social			-	-	-	-	-	0.00%	-
8110	4122	002	Cuotas para el Seguro Social			-	-	-	-	-	0.00%	-
8110	4122	002	Cuotas para el Seguro Social			-	-	-	-	-	0.00%	-
8110	4123		Cuotas de Ahorro para el Retiro			-	-	-	-	-	0.00%	-
8110	4123	002	Cuotas de Ahorro para el Retiro			-	-	-	-	-	0.00%	-
8110	4123	002	Cuotas de Ahorro para el Retiro			-	-	-	-	-	0.00%	-
8110	4124		Aportaciones de Cuotas y Aportaciones de Seguridad Social			-	-	-	-	-	0.00%	-
8110	4124	001	Aportaciones de Cuotas y Aportaciones de Seguridad Social			-	-	-	-	-	0.00%	-
8110	4124	001	Aportaciones de Cuotas y Aportaciones de Seguridad Social			-	-	-	-	-	0.00%	-



Cuenta Pública 2015
Estado Analítico de Ingresos
(Miles de pesos)

Municipio: TLALNEPANTLA DE BAZ, 082

DEL 01 DE ENERO AL 31 DE DICIEMBRE DE 2015

Cuenta				Rubro de los Ingresos	Ingreso					% de Avance de la Recaudación	Ingresos Excedentes	
					Estimado	Ampliaciones y Reducciones	Modificado	Devengado	Recaudado			
5110	4120	002		Accesorios de Cuotas y Aportaciones de Seguridad Social	-	-	-	-	-	0.00%	-	
5110	4120	002	004	Accesorios de Cuotas y Aportaciones de Seguridad Social	-	-	-	-	-	0.00%	-	
5110	4120	002	004	001	Accesorios de Cuotas y Aportaciones de Seguridad Social	-	-	-	-	0.00%	-	
5110	4120			Otras Cuotas y Aportaciones para la Seguridad Social	-	-	-	-	-	0.00%	-	
5110	4120	002		Otras Cuotas y Aportaciones para la Seguridad Social	-	-	-	-	-	0.00%	-	
5110	4120	002	0010	Otras Cuotas y Aportaciones para la Seguridad Social	-	-	-	-	-	0.00%	-	
Subtotal (17)					-	-	-	-	-	0.00%	-	
5110	4120			Contribuciones de Mejoras	-	-	-	-	1,762.09	0.00%	1,762.09	
5110	4121			Contribución de Mejoras por Obras Públicas	-	-	-	-	1,762.09	0.00%	1,762.09	
5110	4121	008		Contribución de Mejoras por Obras Públicas	-	-	-	-	1,762.09	0.00%	1,762.09	
5110	4121	008	001	Contribución de Mejoras por Obras Públicas	-	-	-	-	1,762.09	0.00%	1,762.09	
5110	4121	008	011	001	Para Obras Públicas y Acciones de Botón Social	-	-	-	1,762.09	0.00%	1,762.09	
5110	4121	008	001	002	Para Obras de Mantenimiento	-	-	-	-	0.00%	-	
5110	4121	008	001	003	Para Servicios Ambientales	-	-	-	-	0.00%	-	
5110	4122			Accesorios de Contribuciones de Mejoras	-	-	-	-	-	0.00%	-	
5110	4122	002		Accesorios de Contribuciones de Mejoras	-	-	-	-	-	0.00%	-	
5110	4122	002	002	Accesorios de Contribuciones de Mejoras	-	-	-	-	-	0.00%	-	
5110	4122	002	002	001	Multas	-	-	-	-	0.00%	-	
5110	4122	002	002	002	Reparos	-	-	-	-	0.00%	-	
5110	4122	002	002	003	Gratificación por devolución de cheques	-	-	-	-	0.00%	-	
5110	4122	002	002	004	Indemnización por devolución de cheques	-	-	-	-	0.00%	-	
Subtotal (17)					-	-	-	-	1,762.09	0.00%	1,762.09	
5110	4140			Derechos	133,677.20	60,000.00	213,677.20	-	134,528.61	82.99%	79,048.59	
5110	4141			Derechos por Uso, Goteo, Aprovechamiento o Explotación de Bienes de Dominio Público	22,612.41	-	22,612.41	-	17,807.90	78.75%	4,804.51	
5110	4141	004		Derechos por Uso, Goteo, Aprovechamiento o Explotación de Bienes de Dominio Público	22,612.41	-	22,612.41	-	17,807.90	78.75%	4,804.51	
5110	4141	004	001	Derechos por Uso, Goteo, Aprovechamiento o Explotación de Bienes de Dominio Público	22,612.41	-	22,612.41	-	17,807.90	78.75%	4,804.51	
5110	4141	004	001	001	Por Uso de Vías y Avenidas Pertenecientes al Estado de Actividades Comerciales y de Servicios	14,844.60	-	14,844.60	-	8,830.65	59.15%	6,104.95
5110	4141	004	001	002	En Establecimientos de la Policía y de Servicios Públicos	7,667.81	-	7,667.81	-	8,988.25	116.96%	1,300.44
5110	4142			Derechos a los Hidrocarburos	-	-	-	-	-	0.00%	-	
5110	4142	004		Derechos a los Hidrocarburos	-	-	-	-	-	0.00%	-	
5110	4142	004	002	Derechos a los Hidrocarburos	-	-	-	-	-	0.00%	-	
5110	4143			Derechos por Prestación de Servicios	108,213.37	80,000.00	188,213.37	-	111,873.68	59.44%	76,339.69	
5110	4143	004	001	Derechos por Prestación de Servicios	108,213.37	80,000.00	188,213.37	-	111,873.68	59.44%	76,339.69	
5110	4143	004	001	001	Suministro de Agua Potable	-	-	-	-	-	0.00%	-
5110	4143	004	001	002	Suministro de Agua en Bloque Preordenado por el Estado de Actividades Comerciales y de Servicios	-	-	-	-	-	0.00%	-
5110	4143	004	001	003	Asignación de Derechos sobre la Tierra de Agua	-	-	-	-	-	0.00%	-
5110	4143	004	001	004	Concesiones de Derechos de Agua y Drenaje	-	-	-	-	-	0.00%	-
5110	4143	004	001	005	Recaudación de los Derechos de Agua Potable	-	-	-	-	-	0.00%	-
5110	4143	004	001	006	Control para el Suministro de Derechos de Agua Potable y Abastecimiento en Establecimientos de Actividades Comerciales y de Servicios	-	-	-	-	-	0.00%	-
5110	4143	004	001	007	Concesiones de Agua por el Suministro de Agua en Bloque Preordenado por el Estado de Actividades Comerciales y de Servicios	-	-	-	-	-	0.00%	-
5110	4143	004	001	008	Derechos de Drenaje de Aguas Residuales y su Tratamiento o Manejo Especial	-	-	-	-	-	0.00%	-
5110	4143	004	001	009	Reparación de Averías Residuales de Construcción de Agua	-	-	-	-	-	0.00%	-
5110	4143	004	001	010	Mantenimiento de Construcción	-	-	-	-	-	0.00%	-
5110	4143	004	001	011	Agua en Bases (Presión)	-	-	-	-	-	0.00%	-




Cuenta Pública 2015
Estado Analítico de Ingresos
(Miles de pesos)

Municipio: TLALNEPANTLA DE BAZ, DRE


DEL 01 DE ENERO AL 31 DE DICIEMBRE DE 2015

Cuenta					Rubro de los Ingresos	Ingreso					% de Avance de la Recaudación	Ingresos Excedentes
						Estimado	Ampliaciones y Reducciones	Modificado	Devengado	Recaudado		
B*10	4143	004	013	012	Agua en Fugas (Gargal)	-	-	-	-	-	0.00%	-
B*10	4143	004	013	013	Obras	-	-	-	-	-	0.00%	-
B*10	4143	004	013	014	Horarios	-	-	-	-	-	0.00%	-
B*10	4143	004	013	015	Venta de Medicamentos	-	-	-	-	-	0.00%	-
B*10	4143	004	013	016	Canalizaciones	2,384.72	-	2,384.72	-	2,455.33	102.96%	70.61
B*10	4143	004	013	017	Otros	-	-	-	-	-	0.00%	-
B*10	4143	004	013	018	Mantenimiento de Ocaso	-	-	-	-	-	0.00%	-
B*10	4143	004	013	019	Ordenamiento de Facilidades de Servicios	645.53	-	645.53	-	623.56	127.58%	178.03
B*10	4143	004	013	020	Del Negocio Civil	9,658.69	-	9,658.69	-	8,307.42	86.01%	1,351.27
B*10	4143	004	013	021	De Desempeño Urbano y Otros Públicos	58,322.40	50,000.00	88,322.40	-	49,387.35	51.39%	42,934.45
B*10	4143	004	013	022	Por Servicios Prestados por Autoridades Fiscales, Administrativas y de Justicia	5,193.45	-	5,183.45	-	3,644.51	70.31%	1,538.94
B*10	4143	004	013	023	Por Servicios de Razon	-	-	-	-	163.65	0.00%	163.65
B*10	4143	004	013	024	Por Canal de Correo e Identificación de Señales de Semáforos, Faros, Etc.	-	-	-	-	-	0.00%	-
B*10	4143	004	013	025	Por Servicios de Razon	5,746.46	-	5,746.46	-	5,745.68	99.99%	0.78
B*10	4143	004	013	026	Por Servicios de Razon	9,222.99	-	9,222.99	-	10,199.22	110.58%	976.23
B*10	4143	004	013	027	Por Servicios Prestados por Autoridades de Seguridad Pública	5,036.66	-	5,036.66	-	6,436.43	127.79%	1,399.77
B*10	4143	004	013	028	Por Servicios Prestados por las Autoridades de Justicia	129.25	-	129.25	-	130.61	101.21%	1.36
B*10	4143	004	013	029	Por Servicios de Abastecimiento Público	30,016.64	30,000.00	60,016.64	-	26,540.38	44.24%	33,488.28
B*10	4143	004	013	030	Por Servicios de Limpieza de Lotes Unidos, Recolección, Tratamiento, y Disposición Final de Residuos Sólidos Incombustibles y Químicos	1,866.58	-	1,866.58	-	2,030.74	108.79%	164.16
B*10	4144	004	014	001	Accesorios de Derechos	2,751.42	-	2,751.42	-	4,847.03	176.16%	2,095.61
B*10	4144	004	014	002	Accesorios de Derechos	2,751.42	-	2,751.42	-	4,847.03	176.16%	2,095.61
B*10	4144	004	014	003	Accesorios de Derechos	2,751.42	-	2,751.42	-	4,847.03	176.16%	2,095.61
B*10	4144	004	014	004	Multas	2,060.34	-	2,060.34	-	3,428.26	166.39%	1,367.94
B*10	4144	004	014	005	Recaudos	649.55	-	649.55	-	999.66	153.80%	350.11
B*10	4144	004	014	006	Impuestos de Ejecución	41.53	-	41.53	-	418.08	1009.13%	377.56
B*10	4144	004	014	007	Indemnización por Devolución de Cheques	-	-	-	-	-	0.00%	-
B*10	4144	004	014	008	Otros Derechos	-	-	-	-	-	0.00%	-
B*10	4144	004	014	009	Otros Derechos	-	-	-	-	-	0.00%	-
B*10	4144	004	014	010	Otros Derechos	-	-	-	-	-	0.00%	-
B*10	4150				Subtotal (12)	133,577.20	-	213,577.20	-	134,528.61	62.99%	79,048.59
B*10	4150				Productos de Tipo Corriente	13,313.17	-	13,313.17	-	30,567.37	229.60%	17,254.20
B*10	4151				Productos Derivados del Uso y Aprovechamiento de Bienes no Sujetos a Régimen de Dominio Público	13,313.17	-	13,313.17	-	28,279.70	212.42%	14,966.53
B*10	4151	005			Productos Derivados del Uso y Aprovechamiento de Bienes no Sujetos a Régimen de Dominio Público	13,313.17	-	13,313.17	-	28,279.70	212.42%	14,966.53
B*10	4151	005	001		Productos Derivados del Uso y Aprovechamiento de Bienes no Sujetos a Régimen de Dominio Público	13,313.17	-	13,313.17	-	28,279.70	212.42%	14,966.53
B*10	4151	005	001	001	Por la Venta o Aprovechamiento de Bienes Municipales	11,852.68	-	11,852.68	-	27,674.81	229.43%	16,222.12
B*10	4151	005	001	002	Imprenta y Papel Sacral	1,460.49	-	1,460.48	-	1,204.89	82.50%	255.59
B*10	4151	005	001	003	Defensas de Piquetes Municipales	-	-	-	-	-	0.00%	-
B*10	4152				Enajenación de Bienes Muebles no Sujetos a ser Inmatriculados	-	-	-	-	-	0.00%	-
B*10	4152	006			Enajenación de Bienes Muebles no Sujetos a ser Inmatriculados	-	-	-	-	-	0.00%	-
B*10	4152	006	001		Enajenación de Bienes Muebles no Sujetos a ser Inmatriculados	-	-	-	-	-	0.00%	-
B*10	4158				Otros Productos que Generan Ingresos Corrientes	-	-	-	-	2,287.67	0.00%	2,287.67
B*10	4158	006			Otros Productos que Generan Ingresos Corrientes	-	-	-	-	2,287.67	0.00%	2,287.67
B*10	4158	006	001		Otros Productos que Generan Ingresos Corrientes	-	-	-	-	2,287.67	0.00%	2,287.67
B*10	4158	006	001	001	Reclutamiento e Ingresos Derivados de las Actividades de Organismos Descentralizados y Empresas de Fomento Municipal Creados por su Reglamento Correspondiente a los Reglamentos de Fomento de Tránsito Urbano	-	-	-	-	-	0.00%	-




DEL 01 DE ENERO AL 31 DE DICIEMBRE DE 2015

Página 4 de 9




DEL 01 DE ENERO AL 31 DE DICIEMBRE DE 2015

 $\frac{1}{2} \log \frac{1}{2}$



DEL 01 DE ENERO AL 31 DE DICIEMBRE DE 2015

Página 7 de 9



DEL 01 DE ENERO AL 31 DE DICIEMBRE DE 2015

Página 8 de 9



Cuenta Pública 2015
Estado Analítico de Ingresos
(Miles de pesos)

Municipio: TLALNEPANTLA DE BAZ, 092

DEL 01 DE ENERO AL 31 DE DICIEMBRE DE 2015

Cuentas					Rubro de los Ingresos	Ingreso					% de Avance de la Recaudación	Ingresos Excedentes
						Estimado	Ampliaciones y Reducciones	Modificado	Devengado	Recaudado		
8110	4310	000	000		Otros Ingresos y Rendimientos Varios	-	-	-	-	-	0.00%	-
8110	4310	010	000	001	Aperturas por Gobierno de Diputados	-	-	-	-	-	0.00%	-
8110	4310	010	001	002	Ingresos por Audiencia Pública	-	-	-	-	-	0.00%	-
8110	4310	010	002	003	Actualización de los Ingresos en UDI'S	-	-	-	-	-	0.00%	-
8110	4310	010	003	004	Ingresos por Interiores en UDI'S	-	-	-	-	-	0.00%	-
8110	4310	010	004	005	Other Emisiones	-	-	-	-	-	0.00%	-
8110	4310	010	005	006	Ingresos Dedicados de Erola de Anterior no Aditadas	-	-	-	-	-	0.00%	-
8110	4310	010	006	007	Other Ingresos Varios	-	-	-	-	-	0.00%	-
Subtotal											0.00%	-
Total Partidas						3,090,828.82	489,017.81	3,589,846.63	-	3,357,231.40	93.52%	232,713.23

"Bajo protesta de decir verdad declaramos que los Estados Financieros y sus notas, son razonablemente correctos y son responsabilidad del emisor"

LIC. GUILLERMO ALFREDO MARTINEZ GONZALEZ
PRESIDENTE MUNICIPAL

LIC. ROSA EDITH VENTURA RIOS
PRIMER SINDICO MUNICIPAL

LIC. LUIS MANUEL ORIHUELA MARQUEZ
SECRETARIO DEL H. AYUNTAMIENTO

MTRA. JULIA GALINDO JUJUECA
TESORERA MUNICIPAL