



MUNICIPIO DE:
TLALNEPANTLA DE BAZ

Sistema de Coordinación Hacendaria del Estado de México con sus Municipios
Manual Para la Planeación, Programación y Presupuestación Municipal para el Ejercicio Anual 2012
Presupuesto Basado en Resultados Municipal

PbRM - 04c Presupuesto de Egresos Global Calendarizado

DEL 01 DE ENERO AL 31 DE DICIEMBRE DEL 2012

ENTE PÚBLICO : MUNICIPIO		No. 992												
CUENTA	CONCEPTO	CALENDARIZACIÓN												Presupuestado 2012
		ENE	FEB	MAR	ABR	MAY	JUN	JUL	AGO	SEP	OCT	NOV	DIC	
	PRESUPUESTO AUTORIZADO DE EGRESOS	455,929,199.37	434,316,921.21	358,037,367.37	243,546,145.48	177,018,301.59	163,578,972.96	149,935,627.62	142,703,497.18	148,095,731.61	142,831,548.86	118,172,922.76	252,744,694.86	2,786,910,930.87
1000	SERVICIOS PERSONALES	76,247,933.12	70,709,663.68	85,398,389.71	73,298,943.71	71,179,232.78	74,186,799.98	74,316,381.11	73,250,569.67	71,386,046.49	72,792,504.27	70,358,854.20	202,349,647.09	1,015,474,965.81
1100	REMUNERACIONES AL PERSONAL DE CARACTER PERMANENTE	40,889,626.43	42,386,437.56	40,886,437.56	40,886,437.56	42,213,799.55	41,922,871.11	42,213,799.55	42,810,373.55	41,886,437.55	42,213,799.55	41,886,437.54	42,283,225.53	502,479,683.04
1110	DIETAS	2,166,350.00	2,166,350.00	2,166,350.00	2,166,350.00	2,166,350.00	2,166,350.00	2,166,350.00	2,166,350.00	2,166,350.00	2,166,350.00	2,166,350.00	2,166,350.00	25,996,200.00
1111	DIETAS	2,166,350.00	2,166,350.00	2,166,350.00	2,166,350.00	2,166,350.00	2,166,350.00	2,166,350.00	2,166,350.00	2,166,350.00	2,166,350.00	2,166,350.00	2,166,350.00	25,996,200.00
1120	HABERES	0.00	0.00	0.00	0.00	0.00	0.00	0.00	0.00	0.00	0.00	0.00	0.00	0.00
1121	HABERES	0.00	0.00	0.00	0.00	0.00	0.00	0.00	0.00	0.00	0.00	0.00	0.00	0.00
1130	SUELDOS BASE AL PERSONAL PERMANENTE	38,723,276.43	40,220,087.56	38,720,087.56	38,720,087.56	40,047,449.55	39,756,521.11	40,047,449.55	40,644,023.55	39,720,087.55	40,047,449.55	39,720,087.54	40,116,875.53	476,483,483.04
1131	SUELDO BASE	38,723,276.43	40,220,087.56	38,720,087.56	38,720,087.56	40,047,449.55	39,756,521.11	40,047,449.55	40,644,023.55	39,720,087.55	40,047,449.55	39,720,087.54	40,116,875.53	476,483,483.04
1132	OTRO SUELDO MAGISTERIO	0.00	0.00	0.00	0.00	0.00	0.00	0.00	0.00	0.00	0.00	0.00	0.00	0.00
1133	HORA CLASE	0.00	0.00	0.00	0.00	0.00	0.00	0.00	0.00	0.00	0.00	0.00	0.00	0.00
1134	CARRERA MAGISTERIAL	0.00	0.00	0.00	0.00	0.00	0.00	0.00	0.00	0.00	0.00	0.00	0.00	0.00
1135	CARRERA DOCENTE	0.00	0.00	0.00	0.00	0.00	0.00	0.00	0.00	0.00	0.00	0.00	0.00	0.00
1140	REMUNERACIONES POR ADSCRIPCIÓN LABORAL EN EL EXTRANJERO.	0.00	0.00	0.00	0.00	0.00	0.00	0.00	0.00	0.00	0.00	0.00	0.00	0.00
1141	REMUNERACIONES POR ADSCRIPCION LABORAL EN EL EXTRANJERO	0.00	0.00	0.00	0.00	0.00	0.00	0.00	0.00	0.00	0.00	0.00	0.00	0.00
1200	REMUNERACIONES AL PERSONAL DE CARACTER TRANSITORIO	0.00	0.00	0.00	0.00	0.00	0.00	0.00	0.00	0.00	0.00	0.00	0.00	0.00
1210	HONORARIOS ASIMILABLES A SALARIOS.	0.00	0.00	0.00	0.00	0.00	0.00	0.00	0.00	0.00	0.00	0.00	0.00	0.00
1211	HONORARIOS ASIMILABLES AL SALARIO	0.00	0.00	0.00	0.00	0.00	0.00	0.00	0.00	0.00	0.00	0.00	0.00	0.00
1220	SUELDOS BASE AL PERSONAL EVENTUAL	0.00	0.00	0.00	0.00	0.00	0.00	0.00	0.00	0.00	0.00	0.00	0.00	0.00
1221	SUELDO POR INTERINATO	0.00	0.00	0.00	0.00	0.00	0.00	0.00	0.00	0.00	0.00	0.00	0.00	0.00
1222	SUELDOS Y SALARIOS COMPACTADOS AL PERSONAL EVENTUAL	0.00	0.00	0.00	0.00	0.00	0.00	0.00	0.00	0.00	0.00	0.00	0.00	0.00
1223	BECAS PARA MEDICOS RESIDENTES	0.00	0.00	0.00	0.00	0.00	0.00	0.00	0.00	0.00	0.00	0.00	0.00	0.00
1230	RETRIBUCIONES POR SERVICIOS DE CARÁCTER SOCIAL	0.00	0.00	0.00	0.00	0.00	0.00	0.00	0.00	0.00	0.00	0.00	0.00	0.00
1231	COMPENSACION POR SERVICIO SOCIAL	0.00	0.00	0.00	0.00	0.00	0.00	0.00	0.00	0.00	0.00	0.00	0.00	0.00
1240	RETRIBUCIÓN A LOS REPRESENTANTES DE LOS TRABAJADORES Y DE LOS PATRONES EN LA JUNTA DE CONCILIACIÓN Y ARBITRAJE	0.00	0.00	0.00	0.00	0.00	0.00	0.00	0.00	0.00	0.00	0.00	0.00	0.00
1241	COMPENSACION A REPRESENTANTE	0.00	0.00	0.00	0.00	0.00	0.00	0.00	0.00	0.00	0.00	0.00	0.00	0.00
1300	REMUNERACIONES ADICIONALES Y ESPECIALES	16,218,279.49	16,135,200.97	32,095,435.66	16,066,328.83	16,156,679.36	15,893,651.55	16,132,309.23	17,343,101.16	16,011,135.33	16,138,523.34	16,105,935.21	130,360,378.60	324,656,958.73
1310	PRIMAS POR AÑOS DE SERVICIO EFECTIVOS PRESTADOS	1,022,569.79	936,314.75	900,942.67	898,229.76	863,596.67	896,701.47	887,394.91	1,058,911.04	927,394.91	887,394.91	927,394.91	861,294.91	11,068,140.70
1311	PRIMA POR AÑOS DE SERVICIO	837,394.91	837,395.07	837,394.91	837,394.91	837,394.91	837,394.91	837,394.91	837,394.91	837,394.91	837,394.91	837,394.91	841,294.91	10,052,639.08
1312	PRIMA POR ANTIGÜEDAD	185,174.88	98,919.68	63,547.76	60,834.85	26,201.76	59,306.56	50,000.00	221,516.13	90,000.00	50,000.00	90,000.00	20,000.00	1,015,501.62
1313	PRIMA ADICIONAL POR PERMANENCIA EN EL SERVICIO	0.00	0.00	0.00	0.00	0.00	0.00	0.00	0.00	0.00	0.00	0.00	0.00	0.00
1320	PRIMAS DE VACACIONES, DOMINICAL Y GRATIFICACIÓN DE FIN DE AÑO	153,646.24	234,228.44	16,292,741.94	224,198.11	285,379.34	116,073.45	241,011.85	343,575.36	216,086.78	283,886.79	300,886.67	112,757,979.76	131,449,694.73
1321	PRIMA VACACIONAL	8,869.58	64,375.32	16,089,794.26	18,312.88	14,751.97	5,570.38	10,750.92	15,050.81	23,200.00	14,500.00	26,000.00	18,602,093.46	34,893,269.58
1322	AGUINALDO	104,680.69	86,556.45	134,814.42	126,742.54	164,476.18	55,839.43	143,094.04	237,645.36	115,000.00	170,000.00	208,000.00	94,130,499.78	95,677,348.89
1323	AGUINALDO DE EVENTUALES	0.00	0.00	0.00	0.00	0.00	0.00	0.00	0.00	0.00	0.00	0.00	0.00	0.00
1324	VACACIONES NO DISFRUTADAS POR FINIQUITO	23,225.23	66,425.84	51,262.51	62,271.94	89,264.44	37,776.90	70,280.13	74,034.20	61,000.00	82,500.00	50,000.00	8,500.00	676,541.19
1325	PRIMA DOMINICAL	16,870.74	16,870.83	16,870.75	16,870.75	16,886.75	16,886.74	16,886.76	16,844.99	16,886.78	16,886.79	16,886.67	16,886.52	202,535.07
1330	HORAS EXTRAORDINARIAS	1,096,349.90	1,158,944.13	1,096,037.40	1,138,187.31	1,128,401.70	1,075,162.98	1,120,647.83	1,098,535.12	1,071,940.00	1,087,328.00	1,071,940.00	1,087,528.00	13,231,002.37
1331	REMUNERACIONES POR HORAS EXTRAORDINARIAS	1,096,349.90	1,158,944.13	1,096,037.40	1,138,187.31	1,128,401.70	1,075,162.98	1,120,647.83	1,098,535.12	1,071,940.00	1,087,328.00	1,071,940.00	1,087,528.00	13,231,002.37



Presupuesto Basado en Resultados Municipal

PbRM - 04c	Presupuesto de Egresos Global Calendarizado
-------------------	--

DEL 01 DE ENERO AL 31 DE DICIEMBRE DEL 2012

ENTE PÚBLICO : MUNICIPIO		No. 992												
CUENTA	CONCEPTO	CALENDARIZACIÓN												Presupuestado 2012
		ENE	FEB	MAR	ABR	MAY	JUN	JUL	AGO	SEP	OCT	NOV	DIC	
1340	COMPENSACIONES	13,945,713.56	13,805,713.65	13,805,713.65	13,805,713.65	13,879,301.65	13,805,713.65	13,883,254.64	14,842,079.64	13,795,713.64	13,879,913.64	13,805,713.63	15,653,575.93	168,908,120.93
1341	COMPENSACION	1,455,769.07	1,455,769.07	1,455,769.07	1,455,769.07	1,472,194.07	1,455,769.07	1,472,194.06	1,472,194.06	1,455,769.06	1,472,194.06	1,455,769.06	1,675,435.48	17,754,595.20
1342	COMPENSACION POR SERVICIOS ESPECIALES	0.00	0.00	0.00	0.00	0.00	0.00	0.00	0.00	0.00	0.00	0.00	0.00	0.00
1343	COMPENSACION POR RIESGO PROFESIONAL	0.00	0.00	0.00	0.00	0.00	0.00	0.00	0.00	0.00	0.00	0.00	0.00	0.00
1344	COMPENSACION POR RETABULACION	7,506.00	7,506.00	7,506.00	7,506.00	7,556.00	7,506.00	7,556.00	7,556.00	7,506.00	7,556.00	7,506.00	11,312.00	94,078.00
1345	GRATIFICACION	12,342,438.49	12,342,438.58	12,342,438.58	12,342,438.58	12,399,551.58	12,342,438.58	12,403,504.58	12,440,409.58	12,332,438.58	12,398,403.58	12,342,438.57	13,966,828.45	149,995,767.73
1346	GRATIFICACION POR CONVENIO	140,000.00	0.00	0.00	0.00	0.00	0.00	0.00	921,920.00	0.00	1,760.00	0.00	0.00	1,063,680.00
1347	GRATIFICACION POR PRODUCTIVIDAD	0.00	0.00	0.00	0.00	0.00	0.00	0.00	0.00	0.00	0.00	0.00	0.00	0.00
1348	LABORES DOCENTES	0.00	0.00	0.00	0.00	0.00	0.00	0.00	0.00	0.00	0.00	0.00	0.00	0.00
1349	ESTUDIOS SUPERIORES	0.00	0.00	0.00	0.00	0.00	0.00	0.00	0.00	0.00	0.00	0.00	0.00	0.00
1350	SOBREHABERES	0.00	0.00	0.00	0.00	0.00	0.00	0.00	0.00	0.00	0.00	0.00	0.00	0.00
1351	SOBREHABERES	0.00	0.00	0.00	0.00	0.00	0.00	0.00	0.00	0.00	0.00	0.00	0.00	0.00
1360	ASIGNACIONES DE TÉCNICO, DE MANDO, POR COMISIÓN, DE VUELO Y DE TÉCNICO ESPECIAL	0.00	0.00	0.00	0.00	0.00	0.00	0.00	0.00	0.00	0.00	0.00	0.00	0.00
1361	ASIGNACIONES DE TÉCNICO, DE MANDO, POR COMISIÓN DE VUELO Y DE TÉCNICO ESPECIAL	0.00	0.00	0.00	0.00	0.00	0.00	0.00	0.00	0.00	0.00	0.00	0.00	0.00
1370	HONORARIOS ESPECIALES	0.00	0.00	0.00	0.00	0.00	0.00	0.00	0.00	0.00	0.00	0.00	0.00	0.00
1371	HONORARIOS ESPECIALES	0.00	0.00	0.00	0.00	0.00	0.00	0.00	0.00	0.00	0.00	0.00	0.00	0.00
1380	PARTICIPACIONES POR VIGILANCIA EN EL CUMPLIMIENTO DE LAS LEYES Y CUSTODIA DE VALORES.	0.00	0.00	0.00	0.00	0.00	0.00	0.00	0.00	0.00	0.00	0.00	0.00	0.00
1381	PARTICIPACIONES POR VIGILANCIA EN EL CUMPLIMIENTO DE LAS LEYES Y CUSTODIA DE VALORES	0.00	0.00	0.00	0.00	0.00	0.00	0.00	0.00	0.00	0.00	0.00	0.00	0.00
1400	SEGURIDAD SOCIAL	9,221,333.84	7,483,035.74	7,587,023.67	8,524,886.05	7,546,107.93	7,565,247.93	9,076,351.83	7,597,128.50	7,532,777.92	8,596,354.04	7,488,319.91	8,224,645.10	96,443,212.46
1410	APORTACIONES DE SEGURIDAD SOCIAL	7,266,238.33	7,058,152.14	7,113,540.07	7,066,732.33	7,121,224.33	7,091,764.33	7,121,256.32	7,172,244.90	7,059,294.32	7,139,200.32	7,063,436.31	7,751,161.50	86,024,245.20
1411	CUOTAS AL ISSSTE	0.00	0.00	0.00	0.00	0.00	0.00	0.00	0.00	0.00	0.00	0.00	0.00	0.00
1412	CUOTAS DE SERVICIO DE SALUD	2,377,049.62	2,377,049.62	2,377,049.62	2,377,049.62	2,399,385.62	2,377,049.62	2,399,385.62	2,399,385.62	2,377,049.62	2,399,385.62	2,377,049.62	2,608,976.07	28,845,865.89</



MUNICIPIO DE:
TLALNEPANTLA DE BAZ

Sistema de Coordinación Hacendaria del Estado de México con sus Municipios
Manual Para la Planeación, Programación y Presupuestación Municipal para el Ejercicio Anual 2012
Presupuesto Basado en Resultados Municipal

PbRM - 04c Presupuesto de Egresos Global Calendarizado

DEL 01 DE ENERO AL 31 DE DICIEMBRE DEL 2012

ENTE PÚBLICO : MUNICIPIO		No. 992												
CUENTA	CONCEPTO	CALENDARIZACIÓN												Presupuestado 2012
		ENE	FEB	MAR	ABR	MAY	JUN	JUL	AGO	SEP	OCT	NOV	DIC	
1520	INDEMNIZACIONES	1,707,738.98	936,219.03	444,722.44	1,620,625.89	718,075.56	2,879,706.01	776,262.12	227,177.46	480,000.00	250,000.00	380,000.00	50,000.00	10,470,527.49
1521	IMDEMNIZACION POR ACCIDENTE DE TRABAJO	0.00	0.00	0.00	0.00	0.00	0.00	0.00	0.00	0.00	0.00	0.00	0.00	0.00
1522	LIQUIDACIONES POR IMDEMNIZACIONES, POR SUELDOS Y SALARIOS CAIDOS	1,707,738.98	936,219.03	444,722.44	1,620,625.89	718,075.56	2,879,706.01	776,262.12	227,177.46	480,000.00	250,000.00	380,000.00	50,000.00	10,470,527.49
1530	PRESTACIONES Y HABERES DE RETIRO	4,752,484.00	449,100.00	500,000.00	749,628.00	1,062,216.00	863,904.00	2,478,096.00	1,866,144.00	100,000.00	1,100,000.00	600,000.00	0.00	14,521,572.00
1531	PRIMA POR JUBILACION	4,752,484.00	449,100.00	500,000.00	749,628.00	1,062,216.00	863,904.00	2,478,096.00	1,866,144.00	100,000.00	1,100,000.00	600,000.00	0.00	14,521,572.00
1540	PRESTACIONES CONTRACTUALES	3,361,088.00	3,222,288.00	3,787,388.00	3,854,552.00	3,383,180.00	4,963,937.00	3,540,388.00	3,307,470.62	5,278,213.31	4,394,652.96	3,800,679.16	5,444,881.33	48,338,718.38
1541	BECAS PARA HIJOS DE TRABAJADORES SINDICALIZADOS	20,000.00	50,000.00	20,000.00	50,000.00	20,000.00	50,000.00	295,000.00	50,000.00	20,000.00	50,000.00	240,000.00	50,000.00	915,000.00
1542	DIAS CIVICOS Y ECONOMICOS	0.00	0.00	0.00	0.00	0.00	0.00	0.00	0.00	0.00	0.00	2,762.00	1,838,108.00	1,840,870.00
1543	GASTOS RELACIONADOS AL MAGISTERIO	0.00	0.00	0.00	0.00	0.00	0.00	0.00	0.00	0.00	0.00	0.00	0.00	0.00
1544	DIA DEL MAESTRO Y DEL SERVIDOR PUBLICO	0.00	0.00	0.00	0.00	0.00	0.00	0.00	0.00	30,502.00	705,843.00	0.00	0.00	736,345.00
1545	ESTUDIOS DE POSGRADO	0.00	0.00	0.00	0.00	0.00	0.00	0.00	0.00	0.00	0.00	0.00	0.00	0.00
1546	OTROS GASTOS DERIVADOS DE CONVENIO	3,341,088.00	3,172,288.00	3,767,388.00	3,804,552.00	3,363,180.00	4,913,937.00	3,245,388.00	3,257,470.62	5,227,711.31	3,638,809.96	3,557,917.16	3,556,773.33	44,846,503.38
1547	ASIGNACIONES EXTRAORDINARIAS PARA SERVIDORES PUBLICOS SINDICALIZADOS	0.00	0.00	0.00	0.00	0.00	0.00	0.00	0.00	0.00	0.00	0.00	0.00	0.00
1550	APOYOS A LA CAPACITACIÓN DE LOS SERVIDORES PÚBLICOS.	0.00	0.00	0.00	0.00	0.00	0.00	0.00	0.00	0.00	0.00	0.00	0.00	0.00
1551	BECAS INSTITUCIONALES	0.00	0.00	0.00	0.00	0.00	0.00	0.00	0.00	0.00	0.00	0.00	0.00	0.00
1590	OTRAS PRESTACIONES SOCIALES Y ECONÓMICAS.	97,382.38	97,382.38	97,382.38	96,485.38	99,174.38	97,482.38	99,174.38	99,174.38	97,482.38	99,174.38	97,482.38	15,986,516.53	17,064,293.71
1591	ELABORACION DE TESIS	0.00	0.00	0.00	0.00	0.00	0.00	0.00	0.00	0.00	0.00	0.00	0.00	0.00
1592	SEGURO DE VIDA	0.00	0.00	0.00	0.00	0.00	0.00	0.00	0.00	0.00	0.00	0.00	0.00	0.00
1593	VIATICOS	0.00	0.00	0.00	0.00	0.00	0.00	0.00	0.00	0.00	0.00	0.00	0.00	0.00
1594	DIFERENCIAL POR ESCUELAS	0.00	0.00	0.00	0.00	0.00	0.00	0.00	0.00	0.00	0.00	0.00	0.00	0.00
1595	DESPENSA	97,382.38	97,382.38	97,382.38	96,485.38	99,174.38	97,482.38	99,174.38	99,174.38	97,482.38	99,174.38	97,482.38	15,986,516.53	17,064,293.71
1600	PREVISIONES	0.00	0.00	0.00	0.00	0.00	0.00	0.00	0.00	0.00	0.00	0.00	0.00	0.00
1610	PREVISIONES DE CARÁCTER LABORAL, ECONÓMICA Y DE SEGURIDAD SOCIAL.	0.00	0.00	0.00	0.00	0.00	0.00	0.00	0.00	0.00	0.00	0.00	0.00	0.00
1611	PREVISIONES DE CARÁCTER LABORAL, ECONÓMICA Y DE SEGURIDAD SOCIAL	0.00	0.00	0.00	0.00	0.00	0.00	0.00	0.00	0.00	0.00	0.00	0.00	0.00
1700	PAGO DE ESTÍMULOS A SERVIDORES PÚBLICOS	0.00	0.00	0.00	1,500,000.00	0.00	0.00	0.00	0.00	0.00	0.00	0.00	0.00	1,500,000.00
1710	ESTÍMULOS	0.00	0.00	0.00	1,500,000.00	0.00	0.00	0.00	0.00	0.00	0.00	0.00	0.00	1,500,000.00
1711	RECONOCIMIENTO A SERVIDORES PUBLICOS	0.00	0.00	0.00	1,500,000.00	0.00	0.00	0.00	0.00	0.00	0.00	0.00	0.00	1,500,000.00
1712	ESTIMULOS POR PUNTUALIDAD Y ASISTENCIA	0.00	0.00	0.00	0.00	0.00	0.00	0.00	0.00	0.00	0.00	0.00	0.00	0.00
1720	RECOMPENSAS	0.00	0.00	0.00	0.00	0.00	0.00	0.00	0.00	0.00	0.00	0.00	0.00	0.00
1721	RECOMPENSAS	0.00	0.00	0.00	0.00	0.00	0.00	0.00	0.00	0.00	0.00	0.00	0.00	0.00
2000	MATERIALES Y SUMINISTROS	10,871,302.33	39,254,952.80	22,648,821.15	13,742,932.80	12,097,304.77	9,873,664.01	9,325,264.32	9,226,184.83	9,236,096.15	11,104,515.02	9,214,938.86	8,533,470.82	165,129,447.86
2100	MATERIALES DE ADMINISTRACIÓN, EMISIÓN DE DOCUMENTOS Y ARTÍCULOS OFICIALES	1,008,203.96	4,261,163.21	4,030,495.32	1,492,915.92	1,184,230.16	1,122,042.91	1,039,346.46	937,387.60	921,542.89	779,493.19	584,800.10	411,144.21	17,772,765.93
2110	MATERIALES, ÚTILES Y EQUIPOS MENORES DE OFICINA	459,021.75	1,867,013.11	1,017,774.13	796,057.83	652,779.90	604,988.72	554,938.83	571,960.57	508,988.99	395,657.86	276,914.27	198,947.05	7,905,043.01
2111	MATERIALES Y UTILES DE OFICINA	442,464.75	1,762,394.87	982,208.53	783,255.23	630,338.30	589,726.52	541,567.23	558,218.17	494,006.79	382,268.66	271,328.67	193,121.05	7,630,898.77
2112	ENSERES DE OFICINA	16,557.00	104,618.24	35,565.60	12,802.60	22,441.60	15,262.20	13,371.60	13,742.40	14,982.20	13,389.20	5,585.60	5,826.00	274,144.24
2120	MATERIALES Y ÚTILES DE IMPRESIÓN Y REPRODUCCIÓN	103,916.80	73,964.67	121,403.67	108,666.67	11,016.67	7,516.67	8,166.67	7,166.67	9,359.99	7,666.67	5,583.50	5,083.50	469,512.15
2121	MATERIAL Y UTILES DE IMPRENTA Y REPRODUCCION	1,500.00	2,183.00	7,500.00	4,000.00	3,850.00	3,350.00	3,500.00	3,000.00	3,000.00	3,000.00	3,500.00	3,000.00	41,383.00
2122	MATERIAL DE FOTO, CINE Y GRABACION	102,416.80	71,781.67	113,903.67	104,666.67	7,166.67	4,166.67	4,666.67	4,166.67	6,359.99	4,666.67	2,083.50	2,083.50	428,129.15



Presupuesto Basado en Resultados Municipal

PbRM - 04c	Presupuesto de Egresos Global Calendarizado
------------	---

DEL 01 DE ENERO AL 31 DE DICIEMBRE DEL 2012

ENTE PÚBLICO : MUNICIPIO		No. 992												
CUENTA	CONCEPTO	CALENDARIZACIÓN												Presupuestado 2012
		ENE	FEB	MAR	ABR	MAY	JUN	JUL	AGO	SEP	OCT	NOV	DIC	
2130	MATERIAL ESTADÍSTICO Y GEOGRÁFICO	0.00	0.00	0.00	30,000.00	0.00	0.00	5,000.00	0.00	30,000.00	0.00	0.00	0.00	65,000.00
2131	MATERIAL ESTADÍSTICO Y GEOGRÁFICO	0.00	0.00	0.00	30,000.00	0.00	0.00	5,000.00	0.00	30,000.00	0.00	0.00	0.00	65,000.00
2140	MATERIALES ÚTILES Y EQUIPOS MENORES DE TECNOLOGÍAS DE LA INFORMACIÓN Y COMUNICACIONES.	315,980.83	918,188.61	406,862.33	340,660.15	323,194.11	357,344.03	314,377.71	191,792.24	204,155.04	207,419.76	163,705.04	154,350.90	3,898,030.75
2141	MATERIALES Y UTILES PARA EL PROCESAMIENTO EN EQUIPOS Y BIENES INFORMATICOS	315,980.83	918,188.61	406,862.33	340,660.15	323,194.11	357,344.03	314,377.71	191,792.24	204,155.04	207,419.76	163,705.04	154,350.90	3,898,030.75
2150	MATERIAL IMPRESO E INFORMACIÓN DIGITAL.	19,250.00	172,999.66	40,202.90	8,150.00	9,150.00	15,750.00	13,750.00	20,500.00	30,312.50	35,500.00	2,500.00	500.00	368,565.06
2151	MATERIAL DE INFORMACION	19,250.00	172,999.66	40,202.90	8,150.00	9,150.00	15,750.00	13,750.00	20,500.00	30,312.50	35,500.00	2,500.00	500.00	368,565.06
2160	MATERIAL DE LIMPIEZA	84,684.58	898,665.00	198,114.93	186,512.91	141,493.89	113,575.13	117,025.89	117,591.53	112,639.01	110,380.54	104,501.70	29,394.36	2,214,579.47
2161	MATERIAL Y ENSERES DE LIMPIEZA,	84,684.58	898,665.00	198,114.93	186,512.91	141,493.89	113,575.13	117,025.89	117,591.53	112,639.01	110,380.54	104,501.70	29,394.36	2,214,579.47
2170	MATERIALES Y ÚTILES DE ENSEÑANZA.	350.00	320,909.93	2,242,918.36	22,868.36	37,868.36	22,868.36	22,868.36	22,868.36	22,868.36	22,868.36	22,868.36	22,868.40	2,784,993.57
2171	MATERIAL DIDACTICO,	350.00	320,909.93	2,242,918.36	22,868.36	37,868.36	22,868.36	22,868.36	22,868.36	22,868.36	22,868.36	22,868.36	22,868.40	2,784,993.57
2180	MATERIALES PARA EL REGISTRO E IDENTIFICACIÓN DE BIENES Y PERSONAS.	25,000.00	9,422.23	3,219.00	0.00	8,727.23	0.00	3,219.00	5,508.23	3,219.00	0.00	8,727.23	0.00	67,041.92
2181	MATERIAL PARA IDENTIFICACION Y REGISTRO,	25,000.00	9,422.23	3,219.00	0.00	8,727.23	0.00	3,219.00	5,508.23	3,219.00	0.00	8,727.23	0.00	67,041.92
2200	ALIMENTOS Y UTENSILIOS	1,896,437.27	1,902,427.07	2,207,986.87	1,759,043.67	1,766,304.87	1,758,936.87	1,756,307.27	1,761,447.27	1,758,986.87	1,758,136.87	1,757,276.87	1,755,943.67	21,839,235.44
2210	PRODUCTOS ALIMENTICIOS PARA PERSONAS.	1,847,771.27	1,782,730.87	1,717,170.87	1,711,277.67	1,711,557.67	1,712,170.87	1,709,491.27	1,709,631.27	1,712,170.87	1,711,310.87	1,710,450.87	1,709,277.67	20,745,012.04
2211	PRODUCTOS ALIMENTICIOS PARA PERSONAS	1,847,771.27	1,782,730.87	1,717,170.87	1,711,277.67	1,711,557.67	1,712,170.87	1,709,491.27	1,709,631.27	1,712,170.87	1,711,310.87	1,710,450.87	1,709,277.67	20,745,012.04
2220	PRODUCTOS ALIMENTICIOS PARA ANIMALES.	46,666.00	96,666.00	490,666.00	46,666.00	46,666.00	46,666.00	46,666.00	46,666.00	46,666.00	46,666.00	46,666.00	46,666.00	1,053,992.00
2221	EQUIPAMIENTO Y ENSERES PARA ANIMALES,	0.00	0.00	444,000.00	0.00	0.00	0.00	0.00	0.00	0.00	0.00	0.00	0.00	444,000.00
2222	PRODUCTOS ALIMENTICIOS PARA ANIMALES	46,666.00	96,666.00	46,666.00	46,666.00	46,666.00	46,666.00	46,666.00	46,666.00	46,666.00	46,666.00	46,666.00	46,666.00	609,992.00
2230	UTENSILIOS PARA EL SERVICIO DE ALIMENTACIÓN.	2,000.00	23,030.20	150.00	1,100.00	8,081.20	100.00	150.00	5,150.00	150.00	160.00	160.00	0.00	40,231.40
2231	UTENSILIOS PARA EL SERVICIO DE ALIMENTACIÓN	2,000.00	23,030.20	150.00	1,100.00	8,081.20	100.00	150.00	5,150.00	150.00	160.00	160.00	0.00	40,231.40
2300	MATERIAS PRIMAS Y MATERIALES DE PRODUCCIÓN Y COMERCIALIZACIÓN	835,000.00	47,461.80	13,638.00	6,465.00	27,403.80	5,673.00	1,088.00	6,296.00	1,296.00	6,488.00	753.00	0.00	951,562.60
2310	PRODUCTOS ALIMENTICIOS, AGROPECUARIOS Y FORESTALES ADQUIRIDOS COMO MATERIA PRIMA.	835,000.00	46,419.80	12,138.00	6,465.00	27,403.80	5,673.00	1,088.00	6,296.00	1,296.00	6,488.00	753.00	0.00	949,020.60
2311	MATERIAS PRIMAS Y MATERIALES DE PRODUCCIÓN	835,000.00	46,419.80	12,138.00	6,465.00	27,403.80	5,673.00	1,088.00	6,296.00	1,296.00	6,488.00	753.00	0.00	949,020.60
2320	INSUMOS TEXTILES ADQUIRIDOS COMO MATERIA PRIMA.	0.00	0.00	0.00	0.00	0.00	0.00	0.00	0.00	0.00	0.00	0.00	0.00	0.00
2321	MATERIAS PRIMAS TEXTILES,	0.00	0.00	0.00	0.00	0.00	0.00	0.00	0.00	0.00	0.00	0.00	0.00	0.00
2330	PRODUCTOS DE PAPEL, CARTÓN E IMPRESOS ADQUIRIDOS COMO MATERIA PRIMA.	0.00	0.00	0.00	0.00	0.00	0.00	0.00	0.00	0.00	0.00	0.00	0.00	0.00
2331	PRODUCTOS DE PAPEL, CARTÓN E IMPRESOS ADQUIRIDOS COMO MATERIA PRIMA	0.00	0.00	0.00	0.00	0.00	0.00	0.00	0.00	0.00	0.00	0.00	0.00	0.00
2340	COMBUSTIBLES, LUBRICANTES, ADITIVOS, CARBÓN, Y SUS DERIVADOS ADQUIRIDOS COMO MATERIA PRIMA.	0.00	0.00	0.00	0.00	0.00	0.00	0.00	0.00	0.00	0.00	0.00	0.00	0.00
2341	COMBUSTIBLES, LUBRICANTES, ADITIVOS, CARBON Y SUS DERIVADOS ADQUIRIDOS COMO MATERIA PRIMA	0.00	0.00	0.00	0.00	0.00	0.00	0.00	0.00	0.00	0.00	0.00	0.00	0.00
2350	PRODUCTOS QUÍMICOS, FARMACÉUTICOS Y DE LABORATORIO ADQUIRIDOS COMO MATERIA PRIMA.	0.00	742.00	0.00	0.00	0.00	0.00	0.00	0.00	0.00	0.00	0.00	0.00	742.00
2351	PRODUCTOS QUIMICOS, FARMACEUTICOS Y DE LABORATORIO ADQUIRIDOS COMO MATERIA PRIMA	0.00	742.00	0.00	0.00	0.00	0.00	0.00	0.00	0.00	0.00	0.00	0.00	742.00
2360	PRODUCTOS METÁLICOS Y A BASE DE MINERALES NO METÁLICOS ADQUIRIDOS COMO MATERIA PRIMA.	0.00	0.00	0.00	0.00	0.00	0.00	0.00	0.00	0.00	0.00	0.00	0.00	0.00



MUNICIPIO DE:
TLALNEPANTLA DE BAZ

Sistema de Coordinación Hacendaria del Estado de México con sus Municipios
Manual Para la Planeación, Programación y Presupuestación Municipal para el Ejercicio Anual 2012
Presupuesto Basado en Resultados Municipal

PbRM - 04c Presupuesto de Egresos Global Calendarizado

DEL 01 DE ENERO AL 31 DE DICIEMBRE DEL 2012

ENTE PÚBLICO : MUNICIPIO		No. 092												
CUENTA	CONCEPTO	CALENDARIZACIÓN												Presupuestado 2012
		ENE	FEB	MAR	ABR	MAY	JUN	JUL	AGO	SEP	OCT	NOV	DIC	
2361	PRODUCTOS METÁLICOS Y A BASE DE MIENRALES NO METÁLICOS ADQUIRIDOS COMO MATERIA PRIMA	0.00	0.00	0.00	0.00	0.00	0.00	0.00	0.00	0.00	0.00	0.00	0.00	0.00
2370	PRODUCTOS DE CUERO, PIEL, PLÁSTICO Y HULE ADQUIRIDOS COMO MATERIA PRIMA.	0.00	300.00	0.00	0.00	0.00	0.00	0.00	0.00	0.00	0.00	0.00	0.00	300.00
2371	PRODUCTOS DE CUERO, PIEL, PLÁSTICO Y HULE ADQUIRIDOS COMO MATERIA PRIMA	0.00	300.00	0.00	0.00	0.00	0.00	0.00	0.00	0.00	0.00	0.00	0.00	300.00
2380	MERCANCÍAS ADQUIRIDAS PARA SU COMERCIALIZACIÓN.	0.00	0.00	1,500.00	0.00	0.00	0.00	0.00	0.00	0.00	0.00	0.00	0.00	1,500.00
2381	MERCANCIAS PARA SU COMERCIALIZACION EN TIENDAS DEL SECTOR PUBLICO,	0.00	0.00	1,500.00	0.00	0.00	0.00	0.00	0.00	0.00	0.00	0.00	0.00	1,500.00
2390	OTROS PRODUCTOS ADQUIRIDOS COMO MATERIA PRIMA.	0.00	0.00	0.00	0.00	0.00	0.00	0.00	0.00	0.00	0.00	0.00	0.00	0.00
2391	OTROS PRODUCTOS ADQUIRIDOS COMO MATERIA PRIMA	0.00	0.00	0.00	0.00	0.00	0.00	0.00	0.00	0.00	0.00	0.00	0.00	0.00
2400	MATERIALES Y ARTICULOS DE CONSTRUCCIÓN Y DE REPARACIÓN	341,666.67	24,086,778.23	1,150,915.50	649,859.00	169,903.50	110,682.00	56,040.00	90,229.01	64,636.00	36,239.00	15,831.00	10,392.00	26,783,171.91
2410	PRODUCTOS MINERALES NO METÁLICOS	30,500.00	10,500.00	500.00	500.00	0.00	0.00	0.00	0.00	0.00	0.00	0.00	0.00	42,000.00
2411	PRODUCTOS MINERALES NO METÁLICOS	30,500.00	10,500.00	500.00	500.00	0.00	0.00	0.00	0.00	0.00	0.00	0.00	0.00	42,000.00
2420	CEMENTO Y PRODUCTOS DE CONCRETO.	1,500.00	91,200.00	16,051.00	10,500.00	6,000.00	15,500.00	5,500.00	0.00	10,000.00	3,000.00	0.00	0.00	159,251.00
2421	CEMENTO Y PRODUCTOS DE CONCRETO	1,500.00	91,200.00	16,051.00	10,500.00	6,000.00	15,500.00	5,500.00	0.00	10,000.00	3,000.00	0.00	0.00	159,251.00
2430	CAL, YESO Y PRODUCTOS DE YESO.	1,000.00	80,500.00	10,500.00	10,000.00	5,500.00	5,000.00	5,500.00	5,000.00	15,000.00	3,000.00	0.00	0.00	141,000.00
2431	CAL, YESO Y PRODUCTOS DE YESO	1,000.00	80,500.00	10,500.00	10,000.00	5,500.00	5,000.00	5,500.00	5,000.00	15,000.00	3,000.00	0.00	0.00	141,000.00
2440	MADERA Y PRODUCTOS DE MADERA.	500.00	250,500.00	50,000.00	800.00	1,100.00	400.00	650.00	780.00	780.00	890.00	900.00	0.00	307,300.00
2441	MADERA Y PRODUCTOS DE MADERA	500.00	250,500.00	50,000.00	800.00	1,100.00	400.00	650.00	780.00	780.00	890.00	900.00	0.00	307,300.00
2450	VIDRIO Y PRODUCTOS DE VIDRIO.	3,000.00	4,000.00	13,489.00	4,196.00	13,441.00	1,294.00	489.00	1,588.00	588.00	672.00	686.00	0.00	43,443.00
2451	VIDRIO Y PRODUCTOS DE VIDRIO	3,000.00	4,000.00	13,489.00	4,196.00	13,441.00	1,294.00	489.00	1,588.00	588.00	672.00	686.00	0.00	43,443.00
2460	MATERIAL ELÉCTRICO Y ELECTRÓNICO.	15,666.67	21,395,840.26	160,967.00	22,355.00	43,139.00	31,715.00	11,683.00	43,226.00	19,226.00	15,355.00	9,378.00	3,142.00	21,771,692.93
2461	MATERIAL ELÉCTRICO Y ELECTRÓNICO	15,666.67	21,395,840.26	160,967.00	22,355.00	43,139.00	31,715.00	11,683.00	43,226.00	19,226.00	15,355.00	9,378.00	3,142.00	21,771,692.93
2470	ARTÍCULOS METÁLICOS PARA LA CONSTRUCCIÓN.	55,000.00	281,100.00	71,572.00	2,789.00	51,525.00	42,384.00	21,572.00	11,667.00	667.00	1,248.00	762.00	0.00	540,286.00
2471	ARTÍCULOS METÁLICOS PARA LA CONSTRUCCIÓN	55,000.00	281,100.00	71,572.00	2,789.00	51,525.00	42,384.00	21,572.00	11,667.00	667.00	1,248.00	762.00	0.00	540,286.00
2480	MATERIALES COMPLEMENTARIOS.	1,500.00	958,137.97	708,319.50	202,361.00	26,804.50	1,292.00	153.00	2,183.00	9,183.00	2,210.00	214.00	6,000.00	1,918,357.97
2481	MATERIALES COMPLEMENTARIOS	500.00	2,500.00	653.00	2,361.00	20,138.00	1,292.00	153.00	2,183.00	183.00	2,210.00	214.00	1,000.00	33,387.00
2482	MATERIAL DE SEÑALIZACION	1,000.00	555,638.00	703,500.00	0.00	2,500.00	0.00	0.00	0.00	9,000.00	0.00	0.00	0.00	1,271,638.00
2483	ARBOLES Y PLANTAS DE ORNATO,	0.00	399,999.97	4,166.50	200,000.00	4,166.50	0.00	0.00	0.00	0.00	0.00	0.00	5,000.00	613,332.97
2490	OTROS MATERIALES Y ARTICULOS DE CONSTRUCCIÓN Y REPARACIÓN.	233,000.00	1,015,000.00	119,517.00	396,358.00	22,394.00	13,097.00	10,493.00	25,785.01	9,192.00	9,864.00	3,891.00	1,250.00	1,859,841.01
2491	MATERIALES DE CONSTRUCCION,	123,000.00	255,000.00	69,943.00	263,838.00	15,849.00	3,567.00	2,443.00	14,132.00	2,132.00	4,295.00	2,321.00	1,250.00	757,770.00
2492	ESTRUCTURAS Y MANUFACTURAS PARA TODO TIPO DE CONSTRUCCION,	110,000.00	760,000.00	49,574.00	132,520.00	6,545.00	9,530.00	8,050.00	11,653.01	7,060.00	5,569.00	1,570.00	0.00	1,102,071.01
2500	PRODUCTOS QUIMICOS, FARMACEUTICOS Y DE LABORATORIO	25,400.00	409,240.18	374,911.09	645,356.67	177,096.98	145,376.67	138,816.67	79,436.67	57,836.67	59,453.67	57,856.67	48,516.67	2,219,298.61
2510	PRODUCTOS QUÍMICOS BÁSICOS.	23,800.00	93,090.31	57,000.00	58,600.00	84,590.31	58,600.00	57,000.00	73,600.00	57,000.00	58,600.00	57,000.00	48,200.00	727,080.62
2511	SUSTANCIAS QUIMICAS,	23,800.00	93,090.31	57,000.00	58,600.00	84,590.31	58,600.00	57,000.00	73,600.00	57,000.00	58,600.00	57,000.00	48,200.00	727,080.62
2520	FERTILIZANTES, PESTICIDAS Y OTROS AGROQUÍMICOS.	0.00	55,116.67	6,116.67	116.67	116.67	116.67	116.67	116.67	116.67	116.67	116.67	116.67	62,283.37
2521	PLAGUICIDAS, ABONOS Y FERTILIZANTES,	0.00	55,116.67	6,116.67	116.67	116.67	116.67	116.67	116.67	116.67	116.67	116.67	116.67	62,283.37
2530	MEDICINAS Y PRODUCTOS FARMACÉUTICOS.	600.00	139,100.00	112,366.60	210,640.00	14,690.00	10,660.00	5,700.00	5,720.00	720.00	737.00	740.00	200.00	501,873.60
2531	MEDICINAS Y PRODUCTOS FARMACEUTICOS	600.00	139,100.00	112,366.60	210,640.00	14,690.00	10,660.00	5,700.00	5,720.00	720.00	737.00	740.00	200.00	501,873.60



MUNICIPIO DE:
TLALNEPANTLA DE BAZ

Sistema de Coordinación Hacendaria del Estado de México con sus Municipios
Manual Para la Planeación, Programación y Presupuestación Municipal para el Ejercicio Anual 2012
Presupuesto Basado en Resultados Municipal

PbRM - 04c Presupuesto de Egresos Global Calendarizado

DEL 01 DE ENERO AL 31 DE DICIEMBRE DEL 2012

ENTE PÚBLICO : MUNICIPIO		No. 992												
CUENTA	CONCEPTO	CALENDARIZACIÓN												Presupuestado 2012
		ENE	FEB	MAR	ABR	MAY	JUN	JUL	AGO	SEP	OCT	NOV	DIC	
2540	MATERIALES, ACCESORIOS Y SUMINISTROS MÉDICOS.	0.00	121,933.20	198,927.82	376,000.00	77,200.00	76,000.00	76,000.00	0.00	0.00	0.00	0.00	0.00	926,061.02
2541	MATERIALES, ACCESORIOS Y SUMINISTROS MEDICOS	0.00	121,933.20	198,927.82	376,000.00	77,200.00	76,000.00	76,000.00	0.00	0.00	0.00	0.00	0.00	926,061.02
2550	MATERIALES, ACCESORIOS Y SUMINISTROS DE LABORATORIO.	0.00	0.00	0.00	0.00	0.00	0.00	0.00	0.00	0.00	0.00	0.00	0.00	0.00
2551	MATERIALES, ACCESORIOS Y SUMINISTROS DE LABORATORIO	0.00	0.00	0.00	0.00	0.00	0.00	0.00	0.00	0.00	0.00	0.00	0.00	0.00
2560	FIBRAS SINTÉTICAS, HULES, PLÁSTICOS Y DERIVADOS.	1,000.00	0.00	500.00	0.00	500.00	0.00	0.00	0.00	0.00	0.00	0.00	0.00	2,000.00
2561	FIBRAS SINTÉTICAS, HULES, PLÁSTICOS Y DERIVADOS	1,000.00	0.00	500.00	0.00	500.00	0.00	0.00	0.00	0.00	0.00	0.00	0.00	2,000.00
2590	OTROS PRODUCTOS QUÍMICOS.	0.00	0.00	0.00	0.00	0.00	0.00	0.00	0.00	0.00	0.00	0.00	0.00	0.00
2591	OTROS PRODUCTOS QUÍMICOS	0.00	0.00	0.00	0.00	0.00	0.00	0.00	0.00	0.00	0.00	0.00	0.00	0.00
2600	COMBUSTIBLES, LUBRICANTES Y ADITIVOS	6,159,157.05	6,180,254.17	6,183,740.51	6,183,108.82	6,205,713.12	6,223,303.75	6,194,550.45	6,183,743.81	6,294,968.01	6,233,929.93	6,235,428.54	6,271,904.72	74,549,802.88
2610	COMBUSTIBLES, LUBRICANTES Y ADITIVOS.	6,159,157.05	6,180,254.17	6,183,740.51	6,183,108.82	6,205,713.12	6,223,303.75	6,194,550.45	6,183,743.81	6,294,968.01	6,233,929.93	6,235,428.54	6,271,904.72	74,549,802.88
2611	COMBUSTIBLES, LUBRICANTES Y ADITIVOS	6,159,157.05	6,180,254.17	6,183,740.51	6,183,108.82	6,205,713.12	6,223,303.75	6,194,550.45	6,183,743.81	6,294,968.01	6,233,929.93	6,235,428.54	6,271,904.72	74,549,802.88
2620	CARBÓN Y SUS DERIVADOS.	0.00	0.00	0.00	0.00	0.00	0.00	0.00	0.00	0.00	0.00	0.00	0.00	0.00
2621	CARBÓN Y SUS DERIVADOS	0.00	0.00	0.00	0.00	0.00	0.00	0.00	0.00	0.00	0.00	0.00	0.00	0.00
2700	VESTUARIO, BLANCOS, PRENDAS Y ARTICULOS DEPORTIVOS	158,111.06	640,327.82	6,425,199.67	2,385,491.87	2,343,448.02	32,152.49	2,772.15	16,220.15	21,975.39	2,188,939.04	521,373.36	2,272.15	14,738,283.17
2710	VESTUARIO Y UNIFORMES.	143,600.00	113,827.82	5,907,283.07	1,436,500.74	2,189,465.83	28,880.34	0.00	2,240.00	19,203.24	2,082,483.59	5,979.83	0.00	11,929,464.46
2711	VESTUARIO Y UNIFORMES	143,600.00	113,827.82	5,907,283.07	1,436,500.74	2,189,465.83	28,880.34	0.00	2,240.00	19,203.24	2,082,483.59	5,979.83	0.00	11,929,464.46
2720	PRENDAS DE SEGURIDAD Y PROTECCIÓN PERSONAL.	14,511.06	48,000.00	290,416.60	925,849.96	102,982.19	1,772.15	1,772.15	10,572.15	1,772.15	105,455.45	1,772.15	1,772.15	1,506,648.16
2721	PRENDAS DE SEGURIDAD Y PROTECCIÓN PERSONAL	14,511.06	48,000.00	290,416.60	925,849.96	102,982.19	1,772.15	1,772.15	10,572.15	1,772.15	105,455.45	1,772.15	1,772.15	1,506,648.16
2730	ARTÍCULOS DEPORTIVOS.	0.00	320,500.00	177,500.00	22,641.17	50,500.00	1,000.00	500.00	1,400.00	500.00	500.00	513,121.38	500.00	1,088,662.55
2731	ARTICULOS DEPORTIVOS	0.00	320,500.00	177,500.00	22,641.17	50,500.00	1,000.00	500.00	1,400.00	500.00	500.00	513,121.38	500.00	1,088,662.55
2740	PRODUCTOS TEXTILES.	0.00	158,000.00	50,000.00	500.00	500.00	500.00	500.00	2,008.00	500.00	500.00	500.00	0.00	213,508.00
2741	PRODUCTOS TEXTILES	0.00	158,000.00	50,000.00	500.00	500.00	500.00	500.00	2,008.00	500.00	500.00	500.00	0.00	213,508.00
2750	BLANCOS Y OTROS PRODUCTOS TEXTILES, EXCEPTO PRENDAS DE VESTIR.	0.00	0.00	0.00	0.00	0.00	0.00	0.00	0.00	0.00	0.00	0.00	0.00	0.00
2751	BLANCO Y OTROS PRODUCTOS TEXTILES,	0.00	0.00	0.00	0.00	0.00	0.00	0.00	0.00	0.00	0.00	0.00	0.00	0.00
2800	MATERIALES Y SUMINISTROS DE SEGURIDAD	61,000.00	176,454.00	1,826,661.87	301,454.00	61,454.00	1,454.00	1,454.00	1,454.00	60,954.00	954.00	954.00	954.00	2,495,201.87
2810	SUSTANCIAS Y MATERIALES EXPLOSIVOS.	10,000.00	10,000.00	10,000.00	0.00	0.00	0.00	0.00	0.00	0.00	0.00	0.00	0.00	30,000.00
2811	SUSTANCIAS Y MATERIALES EXPLOSIVOS	10,000.00	10,000.00	10,000.00	0.00	0.00	0.00	0.00	0.00	0.00	0.00	0.00	0.00	30,000.00
2820	MATERIALES DE SEGURIDAD PÚBLICA.	0.00	0.00	305,207.87	0.00	0.00	0.00	0.00	0.00	0.00	0.00	0.00	0.00	305,207.87
2821	MATERIALES DE SEGURIDAD PÚBLICA	0.00	0.00	305,207.87	0.00	0.00	0.00	0.00	0.00	0.00	0.00	0.00	0.00	305,207.87
2830	PRENDAS DE PROTECCIÓN PARA LA SEGURIDAD PÚBLICA Y NACIONAL.	51,000.00	166,454.00	1,511,454.00	301,454.00	61,454.00	1,454.00	1,454.00	1,454.00	60,954.00	954.00	954.00	954.00	2,159,994.00
2831	PRENDAS DE PROTECCIÓN.	51,000.00	166,454.00	1,511,454.00	301,454.00	61,454.00	1,454.00	1,454.00	1,454.00	60,954.00	954.00	954.00	954.00	2,159,994.00
2900	HERRAMIENTAS, REFACCIONES Y ACCESORIOS MENORES	386,326.32	1,550,846.32	435,272.32	319,237.85	161,750.32	474,042.32	134,889.32	149,970.32	53,900.32	40,881.32	40,665.32	32,343.40	3,780,125.45
2910	HERRAMIENTAS MENORES.	306,254.00	783,254.00	294,254.00	270,454.00	110,454.00	134,354.00	93,354.00	8,354.00	9,354.00	8,354.00	3,254.00	1,254.00	2,022,948.00
2911	REFACCIONES ACCESORIOS Y HERRAMIENTAS	306,254.00	783,254.00	294,254.00	270,454.00	110,454.00	134,354.00	93,354.00	8,354.00	9,354.00	8,354.00	3,254.00	1,254.00	2,022,948.00
2920	REFACCIONES Y ACCESORIOS MENORES DE EDIFICIOS.	500.00	72,800.00	3,575.00	2,293.00	3,498.00	2,265.00	1,775.00	1,631.00	2,531.00	1,664.00	1,686.00	400.00	94,618.00
2921	REFACCIONES Y ACCESORIOS MENORES DE EDIFICIOS	500.00	72,800.00	3,575.00	2,293.00	3,498.00	2,265.00	1,775.00	1,631.00	2,531.00	1,664.00	1,686.00	400.00	94,618.00
2930	REFACCIONES Y ACCESORIOS MENORES DE MOBILIARIO Y EQUIPO DE ADMINISTRACIÓN, EDUCACIONAL Y RECREATIVO.	300.00	300.00	2,850.00	350.00	350.00	350.00	350.00	1,350.00	350.00	350.00	1,250.00	200.00	8,350.00



MUNICIPIO DE:
TLALNEPANTLA DE BAZ

Sistema de Coordinación Hacendaria del Estado de México con sus Municipios
Manual Para la Planeación, Programación y Presupuestación Municipal para el Ejercicio Anual 2012
Presupuesto Basado en Resultados Municipal

PbRM - 04c Presupuesto de Egresos Global Calendarizado

DEL 01 DE ENERO AL 31 DE DICIEMBRE DEL 2012

ENTE PÚBLICO : MUNICIPIO		No. 992												
CUENTA	CONCEPTO	CALENDARIZACIÓN												Presupuestado 2012
		ENE	FEB	MAR	ABR	MAY	JUN	JUL	AGO	SEP	OCT	NOV	DIC	
2931	REFACCIONES Y ACCESORIOS MENORES DE MOBILIARIO Y EQUIPO DE ADMINISTRACIÓN, EDUCACIONAL Y RECREATIVO	300.00	300.00	2,850.00	350.00	350.00	350.00	350.00	1,350.00	350.00	350.00	1,250.00	200.00	8,350.00
2940	REFACCIONES Y ACCESORIOS MENORES DE EQUIPO DE CÓMPUTO Y TECNOLOGÍAS DE LA INFORMACIÓN.	20,902.32	242,652.32	68,269.32	32,050.32	29,781.32	28,420.32	29,366.32	18,541.32	17,541.32	17,690.32	23,690.32	24,299.40	553,204.92
2941	REFFACCIONES Y ACCESORIOS PARA EQUIPO DE COMPUTO.	20,902.32	242,652.32	68,269.32	32,050.32	29,781.32	28,420.32	29,366.32	18,541.32	17,541.32	17,690.32	23,690.32	24,299.40	553,204.92
2950	REFACCIONES Y ACCESORIOS MENORES DE EQUIPO E INSTRUMENTAL MÉDICO Y DE LABORATORIO.	0.00	0.00	0.00	0.00	0.00	0.00	0.00	0.00	0.00	0.00	0.00	0.00	0.00
2951	REFACCIONES Y ACCESORIOS MENORES DE EQUIPO E INSTRUMENTAL MÉDICO Y DE LABORATORIO	0.00	0.00	0.00	0.00	0.00	0.00	0.00	0.00	0.00	0.00	0.00	0.00	0.00
2960	REFACCIONES Y ACCESORIOS MENORES PARA EQUIPO DE TRANSPORTE.	10,000.00	29,000.00	14,164.00	6,630.53	5,847.00	2,910.00	4,164.00	6,297.00	6,797.00	5,341.00	2,430.00	0.00	93,580.53
2961	REFACCIONES Y ACCESORIOS MENORES PARA EQUIPO DE TRANSPORTE	10,000.00	29,000.00	14,164.00	6,630.53	5,847.00	2,910.00	4,164.00	6,297.00	6,797.00	5,341.00	2,430.00	0.00	93,580.53
2970	REFACCIONES Y ACCESORIOS MENORES DE EQUIPO DE DEFENSA Y SEGURIDAD.	18,250.00	1,250.00	32,250.00	1,250.00	5,250.00	300,250.00	250.00	250.00	250.00	1,250.00	1,250.00	1,250.00	363,000.00
2971	ARTICULOS PARA LA EXTINCION DE INCENDIOS.	18,250.00	1,250.00	32,250.00	1,250.00	5,250.00	300,250.00	250.00	250.00	250.00	1,250.00	1,250.00	1,250.00	363,000.00
2980	REFACCIONES Y ACCESORIOS MENORES DE MAQUINARIA Y OTROS EQUIPOS.	0.00	0.00	100.00	50.00	80.00	53.00	100.00	107.00	107.00	122.00	125.00	0.00	844.00
2981	REFACCIONES Y ACCESORIOS MENORES DE MAQUINARIA Y OTROS EQUIPOS	0.00	0.00	100.00	50.00	80.00	53.00	100.00	107.00	107.00	122.00	125.00	0.00	844.00
2990	REFACCIONES Y ACCESORIOS MENORES OTROS BIENES MUEBLES	30,120.00	421,590.00	19,810.00	6,160.00	6,490.00	5,440.00	5,530.00	113,440.00	16,970.00	6,110.00	6,980.00	4,940.00	643,580.00
2991	MEDIDORES DE AGUA	0.00	0.00	0.00	0.00	0.00	0.00	0.00	0.00	0.00	0.00	0.00	0.00	0.00
2992	OTROS ENSERES.	30,120.00	421,590.00	19,810.00	6,160.00	6,490.00	5,440.00	5,530.00	113,440.00	16,970.00	6,110.00	6,980.00	4,940.00	643,580.00
3000	SERVICIOS GENERALES	22,859,121.79	77,468,612.38	26,294,647.42	19,643,183.68	15,021,018.43	13,610,751.86	13,237,633.82	15,319,706.31	14,703,218.77	17,340,859.71	12,844,688.26	12,055,157.16	260,398,599.59
3100	SERVICIOS BASICOS	909,311.97	1,966,378.88	1,119,824.34	927,517.41	930,196.65	943,113.15	982,632.76	983,937.93	931,336.54	926,079.62	948,784.53	862,101.87	12,431,215.65
3110	ENERGÍA ELÉCTRICA	0.00	1,000,000.00	0.00	0.00	0.00	0.00	0.00	0.00	0.00	0.00	0.00	0.00	1,000,000.00
3111	SERVICIO DE ENERGIA ELECTRICA.	0.00	1,000,000.00	0.00	0.00	0.00	0.00	0.00	0.00	0.00	0.00	0.00	0.00	1,000,000.00
3112	SERVICIO DE ENERGIA ELECTRICA PARA ALUMBRADO PUBLICO.	0.00	0.00	0.00	0.00	0.00	0.00	0.00	0.00	0.00	0.00	0.00	0.00	0.00
3120	GAS	5,000.00	30,000.00	5,350.00	150.00	315.00	250.00	350.00	450.00	450.00	480.00	490.00	0.00	43,285.00
3121	GAS	5,000.00	30,000.00	5,350.00	150.00	315.00	250.00	350.00	450.00	450.00	480.00	490.00	0.00	43,285.00
3130	AGUA	0.00	0.00	0.00	0.00	0.00	0.00	0.00	0.00	0.00	0.00	0.00	0.00	0.00
3131	SERVICIO DE AGUA	0.00	0.00	0.00	0.00	0.00	0.00	0.00	0.00	0.00	0.00	0.00	0.00	0.00
3132	SERVICIO DE CLORACION DE AGUA.	0.00	0.00	0.00	0.00	0.00	0.00	0.00	0.00	0.00	0.00	0.00	0.00	0.00
3140	TELEFONÍA TRADICIONAL	423,799.59	398,799.41	412,299.41	412,299.41	412,298.42	412,298.41	412,298.38	412,298.37	412,298.37	412,298.37	409,125.18	404,297.86	4,934,411.18
3141	SERVICIO DE TELEFONIA CONVENCIONAL.	423,799.59	398,799.41	412,299.41	412,299.41	412,298.42	412,298.41	412,298.38	412,298.37	412,298.37	412,298.37	409,125.18	404,297.86	4,934,411.18
3150	TELEFONÍA CELULAR	135,116.16	135,105.99	129,102.99	79,102.99	79,134.97	92,277.48	79,102.97	128,870.97	77,269.99	77,254.17	123,269.99	58,777.48	1,194,386.15
3151	SERVICIO DE TELEFONIA CELULAR	135,116.16	135,105.99	129,102.99	79,102.99	79,134.97	92,277.48	79,102.97	128,870.97	77,269.99	77,254.17	123,269.99	58,777.48	1,194,386.15
3160	SERVICIOS DE TELECOMUNICACIONES Y SATÉLITES	267,833.60	306,920.70	463,724.22	347,411.07	348,659.34	348,498.34	402,057.51	353,629.67	352,629.28	347,358.18	327,210.39	310,623.98	4,176,556.28
3161	SERVICIOS DE RADIOLOCALIZACION Y TELECOMUNICACION.	150,406.03	150,401.97	153,762.67	153,702.67	153,952.68	153,791.68	153,721.68	153,721.68	153,721.29	148,450.19	129,687.22	123,551.49	1,778,871.25
3162	SERVICIOS DE CONDUCCION DE SEÑALES ANALOGICAS Y DIGITALES.	117,427.57	156,518.73	309,961.55	193,708.40	194,706.66	194,706.66	248,335.83	199,907.99	198,907.99	198,907.99	197,523.17	187,072.49	2,397,685.03
3170	SERVICIOS DE ACCESO DE INTERNET, REDES Y PROCESAMIENTO DE INFORMACIÓN	77,562.62	91,552.78	105,347.72	86,488.92	86,488.92	86,488.92	86,488.92	86,488.92	86,488.90	86,488.90	86,488.97	86,202.55	1,052,577.04
3171	SERVICIOS DE ACCESO A INTERNET.	77,562.62	91,552.78	105,347.72	86,488.92	86,488.92	86,488.92	86,488.92	86,488.92	86,488.90	86,488.90	86,488.97	86,202.55	1,052,577.04
3180	SERVICIOS POSTALES Y TELEGRÁFICOS	0.00	4,000.00	4,000.00	2,065.02	3,300.00	3,300.00	2,334.98	2,200.00	2,200.00	2,200.00	2,200.00	2,200.00	30,000.00
3181	SERVICIO POSTAL Y TELEGRAFICO.	0.00	4,000.00	4,000.00	2,065.02	3,300.00	3,300.00	2,334.98	2,200.00	2,200.00	2,200.00	2,200.00	2,200.00	30,000.00



MUNICIPIO DE:
TLALNEPANTLA DE BAZ

Sistema de Coordinación Hacendaria del Estado de México con sus Municipios
Manual Para la Planeación, Programación y Presupuestación Municipal para el Ejercicio Anual 2012
Presupuesto Basado en Resultados Municipal

PbRM - 04c Presupuesto de Egresos Global Calendarizado

DEL 01 DE ENERO AL 31 DE DICIEMBRE DEL 2012

ENTE PÚBLICO : MUNICIPIO		No. 092												
CUESTA	CONCEPTO	CALENDARIZACIÓN												Presupuestado 2012
		ENE	FEB	MAR	ABR	MAY	JUN	JUL	AGO	SEP	OCT	NOV	DIC	
3190	SERVICIOS INTEGRALES Y OTROS SERVICIOS	0.00	0.00	0.00	0.00	0.00	0.00	0.00	0.00	0.00	0.00	0.00	0.00	0.00
3191	SERVICIOS DE TELECOMUNICACION ESPECIALIZADOS.	0.00	0.00	0.00	0.00	0.00	0.00	0.00	0.00	0.00	0.00	0.00	0.00	0.00
3200	SERVICIOS DE ARRENDAMIENTO	4,241,059.24	4,140,703.19	4,798,574.82	4,453,893.02	3,916,922.59	3,935,834.59	3,914,840.98	3,920,144.96	3,917,085.56	3,918,046.95	3,913,178.32	3,775,703.30	48,845,987.52
3210	ARRENDAMIENTO DE TERRENOS	0.00	0.00	0.00	0.00	0.00	0.00	0.00	0.00	0.00	0.00	0.00	0.00	0.00
3211	ARRENDAMIENTO DE TERRENOS	0.00	0.00	0.00	0.00	0.00	0.00	0.00	0.00	0.00	0.00	0.00	0.00	0.00
3220	ARRENDAMIENTO DE EDIFICIOS	3,720,095.96	3,698,694.06	3,903,404.33	3,616,591.30	3,616,591.29	3,616,591.29	3,616,591.27	3,616,591.27	3,616,591.27	3,616,591.27	3,616,591.27	3,477,398.23	43,732,322.81
3221	ARRENDAMIENTO DE EDIFICIOS Y LOCALES.	3,720,095.96	3,698,694.06	3,903,404.33	3,616,591.30	3,616,591.29	3,616,591.29	3,616,591.27	3,616,591.27	3,616,591.27	3,616,591.27	3,616,591.27	3,477,398.23	43,732,322.81
3230	ARRENDAMIENTO DE MOBILIARIO Y EQUIPO DE ADMINISTRACIÓN, EDUCACIONAL Y RECREATIVO	247,916.29	249,167.68	288,378.50	261,901.73	261,950.31	262,470.31	262,470.31	263,421.70	261,686.30	262,637.69	257,607.37	257,615.67	3,137,223.86
3231	ARRENDAMIENTO DE EQUIPO Y BIENES INFORMATICOS.	247,916.29	249,167.68	288,378.50	261,901.73	261,950.31	262,470.31	262,470.31	263,421.70	261,686.30	262,637.69	257,607.37	257,615.67	3,137,223.86
3240	ARRENDAMIENTO DE EQUIPO E INSTRUMENTAL MÉDICO Y DE LABORATORIO	0.00	0.00	0.00	0.00	0.00	0.00	0.00	0.00	0.00	0.00	0.00	0.00	0.00
3241	ARRENDAMIENTO DE EQUIPO E INSTRUMENTAL MÉDICO Y DE LABORATORIO	0.00	0.00	0.00	0.00	0.00	0.00	0.00	0.00	0.00	0.00	0.00	0.00	0.00
3250	ARRENDAMIENTO DE EQUIPO DE TRANSPORTE	0.00	4,176.00	4,176.00	2,784.00	2,784.00	4,176.00	0.00	0.00	4,176.00	4,176.00	4,176.00	2,784.00	33,408.00
3251	ARRENDAMIENTO DE VEHICULOS.	0.00	4,176.00	4,176.00	2,784.00	2,784.00	4,176.00	0.00	0.00	4,176.00	4,176.00	4,176.00	2,784.00	33,408.00
3260	ARRENDAMIENTO DE MAQUINARIA, OTROS EQUIPOS Y HERRAMIENTAS	6,246.99	43,746.99	43,796.99	13,796.99	13,796.99	13,796.99	13,979.40	18,331.99	12,831.99	12,841.99	13,003.68	16,105.40	222,276.39
3261	ARRENDAMIENTO DE MAQUINARIA Y EQUIPO,	6,246.99	43,746.99	43,796.99	13,796.99	13,796.99	13,796.99	13,979.40	18,331.99	12,831.99	12,841.99	13,003.68	16,105.40	222,276.39
3270	ARRENDAMIENTO DE ACTIVOS INTANGIBLES	16,800.00	30,803.46	558,819.00	558,819.00	21,800.00	38,800.00	21,800.00	21,800.00	21,800.00	21,800.00	21,800.00	21,800.00	1,356,641.46
3271	ARRENDAMIENTO DE ACTIVOS INTANGIBLES	16,800.00	30,803.46	558,819.00	558,819.00	21,800.00	38,800.00	21,800.00	21,800.00	21,800.00	21,800.00	21,800.00	21,800.00	1,356,641.46
3280	ARRENDAMIENTO FINANCIERO	0.00	0.00	0.00	0.00	0.00	0.00	0.00	0.00	0.00	0.00	0.00	0.00	0.00
3281	ARRENDAMIENTO FINANCIERO	0.00	0.00	0.00	0.00	0.00	0.00	0.00	0.00	0.00	0.00	0.00	0.00	0.00
3290	OTROS ARRENDAMIENTOS	250,000.00	114,115.00	0.00	0.00	0.00	0.00	0.00	0.00	0.00	0.00	0.00	0.00	364,115.00
3291	ARRENDAMIENTO DE EQUIPO PARA EL SUMINISTRO DE SUSTANCIAS Y PRODUCTOS QUIMICOS	250,000.00	114,115.00	0.00	0.00	0.00	0.00	0.00	0.00	0.00	0.00	0.00	0.00	364,115.00
3300	SERVICIOS PROFESIONALES, CIENTÍFICOS. TÉCNICOS Y OTROS SERVICIOS	4,352,035.73	17,906,214.59	6,806,990.98	3,075,586.36	3,053,912.34	2,305,791.86	1,712,287.53	1,730,639.29	1,830,673.87	4,956,930.88	1,886,285.29	1,884,285.64	51,501,634.36
3310	SERVICIOS LEGALES, DE CONTABILIDAD, AUDITORÍA Y RELACIONADOS	928,248.88	1,430,000.00	1,455,196.01	1,140,354.01	1,536,200.00	640,000.00	640,000.00	640,000.00	553,870.58	3,851,355.52	814,000.00	814,000.00	14,443,225.00
3311	ASESORIAS ASOCIADAS A CONVENIOS O ACUERDOS.	928,248.88	1,430,000.00	1,455,196.01	1,140,354.01	1,536,200.00	640,000.00	640,000.00	640,000.00	553,870.58	3,851,355.52	814,000.00	814,000.00	14,443,225.00
3320	SERVICIOS DE DISEÑO, ARQUITECTURA, INGENIERÍA Y ACTIVIDADES RELACIONADAS	0.00	0.00	0.00	0.00	0.00	0.00	0.00	0.00	0.00	0.00	0.00	0.00	0.00
3321	SERVICIOS ESTADISTICOS Y GEOGRAFICOS.	0.00	0.00	0.00	0.00	0.00	0.00	0.00	0.00	0.00	0.00	0.00	0.00	0.00
3330	SERVICIOS DE CONSULTORÍA ADMINISTRATIVA, PROCESOS, TÉCNICA Y EN TECNOLOGÍAS DE LA INFORMACIÓN	345,500.00	689,000.00	287,803.58	275,901.79	275,901.79	275,901.79	275,901.79	275,901.79	275,901.79	275,901.79	275,901.79	275,901.79	3,805,419.69
3331	SERVICIOS INFORMATICOS.	345,500.00	689,000.00	287,803.58	275,901.79	275,901.79	275,901.79	275,901.79	275,901.79	275,901.79	275,901.79	275,901.79	275,901.79	3,805,419.69
3340	SERVICIOS DE CAPACITACIÓN	219,236.85	6,988,608.61	1,493,946.74	838,822.56	438,660.55	128,883.51	91,383.50	91,383.50	251,383.50	119,673.57	91,383.50	91,383.58	10,844,749.97
3341	CAPACITACION.	219,236.85	6,988,608.61	1,493,946.74	838,822.56	438,660.55	128,883.51	91,383.50	91,383.50	251,383.50	119,673.57	91,383.50	91,383.58	10,844,749.97
3350	SERVICIOS DE INVESTIGACIÓN CIENTÍFICA Y DESARROLLO	32,233.33	6,706,044.31	33,333.33	33,333.33	33,333.33	33,333.33	33,333.33	33,333.33	33,333.33	33,333.33	33,333.33	33,333.64	7,071,611.25
3351	SERVICIOS DE INVESTIGACIÓN CIENTIFICA Y DESARROLLO	32,233.33	6,706,044.31	33,333.33	33,333.33	33,333.33	33,333.33	33,333.33	33,333.33	33,333.33	33,333.33	33,333.33	33,333.64	7,071,611.25
3360	SERVICIOS DE APOYO ADMINISTRATIVO, TRADUCCIÓN, FOTOCOPIADO E IMPRESIÓN	2,160,150.00	505,895.00	2,860,044.65	120,508.00	3,150.00	561,006.56	5,002.24	23,354.00	49,518.00	10,000.00	5,000.00	3,000.00	6,306,628.45
3361	SERVICIOS DE APOYO ADMINISTRATIVO Y FOTOCOPIADO	30,000.00	30,000.00	30,000.00	30,000.00	1,500.00	5,000.00	1,500.00	5,000.00	1,500.00	5,000.00	2,000.00	1,500.00	143,000.00



MUNICIPIO DE:
TLALNEPANTLA DE BAZ

Sistema de Coordinación Hacendaria del Estado de México con sus Municipios
Manual Para la Planeación, Programación y Presupuestación Municipal para el Ejercicio Anual 2012
Presupuesto Basado en Resultados Municipal

PbRM - 04c Presupuesto de Egresos Global Calendarizado

DEL 01 DE ENERO AL 31 DE DICIEMBRE DEL 2012

ENTE PÚBLICO : MUNICIPIO		No. 992												
CUESTA	CONCEPTO	CALENDARIZACIÓN												Presupuestado 2012
		ENE	FEB	MAR	ABR	MAY	JUN	JUL	AGO	SEP	OCT	NOV	DIC	
3362	IMPRESIONES DE DOCUMENTOS OFICIALES PARA LA PRESTACION DE SERVICIOS PUBLICOS, IDENTIFICACION, FORMATOS ADMINISTRATIVOS Y FISCALES, FORMAS VALORADAS, CERTIFICADOS Y TITULOS.	2,100,000.00	426,775.00	2,107,886.65	0.00	0.00	7,000.00	0.00	0.00	15,660.00	0.00	0.00	0.00	4,657,321.65
3363	SERVICIOS DE IMPRESION DE DOCUMENTOS OFICIALES	30,150.00	49,120.00	722,158.00	90,508.00	1,650.00	549,006.56	3,502.24	18,354.00	32,358.00	5,000.00	3,000.00	1,500.00	1,506,306.80
3370	SERVICIOS DE PROTECCIÓN Y SEGURIDAD	666,666.67	666,666.67	666,666.67	666,666.67	666,666.67	666,666.67	666,666.67	666,666.67	666,666.67	666,666.67	666,666.67	666,666.67	8,000,000.00
3371	SERVICIOS DE PROTECCIÓN Y SEGURIDAD	666,666.67	666,666.67	666,666.67	666,666.67	666,666.67	666,666.67	666,666.67	666,666.67	666,666.67	666,666.67	666,666.67	666,666.67	8,000,000.00
3380	SERVICIOS DE VIGILANCIA	0.00	0.00	0.00	0.00	0.00	0.00	0.00	0.00	0.00	0.00	0.00	0.00	0.00
3381	SERVICIOS DE VIGILANCIA	0.00	0.00	0.00	0.00	0.00	0.00	0.00	0.00	0.00	0.00	0.00	0.00	0.00
3390	SERVICIOS PROFESIONALES, CIENTÍFICOS Y TÉCNICOS INTEGRALES	0.00	920,000.00	10,000.00	0.00	100,000.00	0.00	0.00	0.00	0.00	0.00	0.00	0.00	1,030,000.00
3391	SERVICIOS PROFESIONALES.	0.00	920,000.00	10,000.00	0.00	100,000.00	0.00	0.00	0.00	0.00	0.00	0.00	0.00	1,030,000.00
3400	SERVICIOS FINANCIEROS, BANCARIOS Y COMERCIALES	1,531,694.94	6,680,438.32	1,101,320.16	1,106,964.98	874,873.99	883,031.49	1,082,799.98	871,957.32	832,461.33	1,039,735.65	866,957.32	918,287.66	17,790,523.14
3410	SERVICIOS FINANCIEROS Y BANCARIOS	600,000.00	350,000.00	300,000.00	300,000.00	200,000.00	200,000.00	200,000.00	200,000.00	150,000.00	150,000.00	200,000.00	250,000.00	3,100,000.00
3411	SERVICIOS BANCARIOS Y FINANCIEROS	600,000.00	350,000.00	300,000.00	300,000.00	200,000.00	200,000.00	200,000.00	200,000.00	150,000.00	150,000.00	200,000.00	250,000.00	3,100,000.00
3420	SERVICIOS DE COBRANZA, INVESTIGACIÓN CREDITICIA Y SIMILAR.	0.00	0.00	0.00	0.00	0.00	0.00	19,000.00	0.00	0.00	19,000.00	0.00	0.00	38,000.00
3421	SERVICIOS DE COBRANZA, INVESTIGACIÓN CREDITICIA Y SIMILAR	0.00	0.00	0.00	0.00	0.00	0.00	19,000.00	0.00	0.00	19,000.00	0.00	0.00	38,000.00
3430	SERVICIOS DE RECAUDACIÓN, TRASLADO Y CUSTODIA DE VALORES	0.00	0.00	0.00	0.00	0.00	0.00	0.00	0.00	0.00	0.00	0.00	0.00	0.00
3431	GASTOS INHERENTES A LA RECAUDACION	0.00	0.00	0.00	0.00	0.00	0.00	0.00	0.00	0.00	0.00	0.00	0.00	0.00
3440	SEGUROS DE RESPONSABILIDAD PATRIMONIAL Y FIANZAS.	0.00	0.00	3,420.87	0.00	0.00	2,660.68	0.00	0.00	2,090.53	0.00	0.00	1,330.34	9,502.42
3441	SEGUROS DE RESPONSABILIDAD PATRIMONIAL Y FIANZAS	0.00	0.00	3,420.87	0.00	0.00	2,660.68	0.00	0.00	2,090.53	0.00	0.00	1,330.34	9,502.42
3450	SEGURO DE BIENES PATRIMONIALES	931,694.94	6,330,438.32	797,899.29	806,964.98	674,873.99	680,370.81	863,799.98	671,957.32	680,370.80	870,735.65	666,957.32	666,957.32	14,643,020.72
3451	SEGUROS Y FIANZAS	931,694.94	6,330,438.32	797,899.29	806,964.98	674,873.99	680,370.81	863,799.98	671,957.32	680,370.80	870,735.65	666,957.32	666,957.32	14,643,020.72
3460	ALMACENAJE, ENVASE Y EMBALAJE	0.00	0.00	0.00	0.00	0.00	0.00	0.00	0.00	0.00	0.00	0.00	0.00	0.00
3461	ALMACENAJE, ENVASE Y EMBALAJE	0.00	0.00	0.00	0.00	0.00	0.00	0.00	0.00	0.00	0.00	0.00	0.00	0.00
3470	FLETES Y MANIOBRAS	0.00	0.00	0.00	0.00	0.00	0.00	0.00	0.00	0.00	0.00	0.00	0.00	0.00
3471	FLETES Y MANIOBRAS	0.00	0.00	0.00	0.00	0.00	0.00	0.00	0.00	0.00	0.00	0.00	0.00	0.00
3480	COMISIONES POR VENTAS	0.00	0.00	0.00	0.00	0.00	0.00	0.00	0.00	0.00	0.00	0.00	0.00	0.00
3481	COMISIONES POR VENTAS	0.00	0.00	0.00	0.00	0.00	0.00	0.00	0.00	0.00	0.00	0.00	0.00	0.00
3490	SERVICIOS FINANCIEROS, BANCARIOS Y COMERCIALES INTEGRALES	0.00	0.00	0.00	0.00	0.00	0.00	0.00	0.00	0.00	0.00	0.00	0.00	0.00
3491	SERVICIOS FINANCIEROS, BANCARIOS Y COMERCIALES INTEGRALES	0.00	0.00	0.00	0.00	0.00	0.00	0.00	0.00	0.00	0.00	0.00	0.00	0.00
3500	SERVICIOS DE INSTALACIÓN, REPARACIÓN MANTENIMIENTO Y CONSERVACIÓN	2,909,622.96	7,144,048.02	2,975,750.36	2,544,160.15	2,370,367.15	2,160,098.35	2,192,220.29	2,163,596.05	2,007,305.20	1,957,459.06	1,952,750.96	1,883,262.67	32,260,641.22
3510	CONSERVACIÓN Y MANTENIMIENTO MENOR DE INMUEBLES	1,067,000.00	1,234,289.18	346,196.00	205,997.90	180,368.85	66,635.33	66,354.33	16,393.33	36,668.09	15,427.33	15,432.33	14,158.37	3,264,921.04
3511	REPARACION Y MANTENIMIENTO DE INMUEBLES	1,067,000.00	1,234,289.18	346,196.00	205,997.90	180,368.85	66,635.33	66,354.33	16,393.33	36,668.09	15,427.33	15,432.33	14,158.37	3,264,921.04
3512	ADAPTACION DE LOCALES, ALMACENES, BODEGAS Y EDIFICIOS.	0.00	0.00	0.00	0.00	0.00	0.00	0.00	0.00	0.00	0.00	0.00	0.00	0.00
3520	INSTALACIÓN, REPARACIÓN Y MANTENIMIENTO DE MOBILIARIO Y EQUIPO DE ADMINISTRACIÓN, EDUCACIONAL Y RECREATIVO	5,000.00	63,733.33	15,319.33	13,771.66	20,795.33	10,775.33	10,819.33	10,861.33	10,861.33	6,905.33	6,908.33	3,583.33	179,333.96
3521	REPARACION, MANTENIMIENTO E INSTALACION DE MOBILIARIO Y EQUIPO DE OFICINA.	5,000.00	63,733.33	15,319.33	13,771.66	20,795.33	10,775.33	10,819.33	10,861.33	10,861.33	6,905.33	6,908.33	3,583.33	179,333.96
3530	INSTALACIÓN, REPARACIÓN Y MANTENIMIENTO DE EQUIPO DE COMPUTO Y TECNOLOGÍAS DE LA INFORMACIÓN	51,948.89	3,608,947.60	205,577.49	100,828.82	160,053.82	109,398.82	107,088.82	99,488.82	98,208.82	97,083.82	98,977.68	98,505.45	4,836,108.85
3531	REPARACION, INSTALACION Y MANTENIMIENTO DE BIENES INFORMATICOS,	51,948.89	3,608,947.60	108,405.49	60,778.82	119,953.82	69,338.82	66,988.82	59,368.82	58,088.82	56,948.82	58,837.68	58,505.45	4,378,111.85



Presupuesto Basado en Resultados Municipal

PbRM - 04c	Presupuesto de Egresos Global Calendarizado
-------------------	--

DEL 01 DE ENERO AL 31 DE DICIEMBRE DEL 2012[illegible]



MUNICIPIO DE:
TLALNEPANTLA DE BAZ

Sistema de Coordinación Hacendaria del Estado de México con sus Municipios
Manual Para la Planeación, Programación y Presupuestación Municipal para el Ejercicio Anual 2012
Presupuesto Basado en Resultados Municipal

PbRM - 04c Presupuesto de Egresos Global Calendarizado

DEL 01 DE ENERO AL 31 DE DICIEMBRE DEL 2012

ENTE PÚBLICO : MUNICIPIO		No. 092												
CUENTA	CONCEPTO	CALENDARIZACIÓN												Presupuestado 2012
		ENE	FEB	MAR	ABR	MAY	JUN	JUL	AGO	SEP	OCT	NOV	DIC	
3700	SERVICIOS DE TRASLADO Y VIÁTICOS	53,083.33	82,300.03	165,971.33	169,505.99	80,198.33	83,632.99	76,111.33	147,574.93	80,482.49	71,389.99	68,337.33	64,600.03	1,143,188.10
3710	PASAJES AÉREOS	10,000.00	0.00	10,000.00	50,000.00	10,000.00	0.00	0.00	0.00	0.00	0.00	0.00	0.00	80,000.00
3711	TRANSPORTACION AEREA.	10,000.00	0.00	10,000.00	50,000.00	10,000.00	0.00	0.00	0.00	0.00	0.00	0.00	0.00	80,000.00
3720	PASAJES TERRESTRES	8,500.00	42,716.70	39,388.00	47,172.66	34,375.00	42,299.66	39,278.00	42,432.66	39,366.00	36,556.66	34,504.00	30,766.66	437,356.00
3721	GASTOS DE TRASLADO POR VIA TERRESTRE	8,500.00	42,716.70	39,388.00	47,172.66	34,375.00	42,299.66	39,278.00	42,432.66	39,366.00	36,556.66	34,504.00	30,766.66	437,356.00
3730	PASAJES MARÍTIMOS, LACUSTRES Y FLUVIALES	0.00	0.00	0.00	0.00	0.00	0.00	0.00	0.00	0.00	0.00	0.00	0.00	0.00
3731	PASAJES MARÍTIMOS, LACUSTRES Y FLUVIALES	0.00	0.00	0.00	0.00	0.00	0.00	0.00	0.00	0.00	0.00	0.00	0.00	0.00
3740	AUTOTRANSPORTE	0.00	0.00	0.00	0.00	0.00	0.00	0.00	0.00	0.00	0.00	0.00	0.00	0.00
3741	AUTOTRANSPORTE	0.00	0.00	0.00	0.00	0.00	0.00	0.00	0.00	0.00	0.00	0.00	0.00	0.00
3750	VIÁTICOS EN EL PAÍS	32,083.33	32,083.33	79,083.33	45,333.33	33,323.33	39,333.33	34,333.33	83,142.27	38,616.49	32,833.33	31,833.33	31,833.37	513,832.10
3751	VIÁTICOS NACIONALES	32,083.33	32,083.33	79,083.33	45,333.33	33,323.33	39,333.33	34,333.33	83,142.27	38,616.49	32,833.33	31,833.33	31,833.37	513,832.10
3760	VIÁTICOS EN EL EXTRANJERO	0.00	5,000.00	5,000.00	25,000.00	0.00	0.00	0.00	20,000.00	0.00	0.00	0.00	0.00	55,000.00
3761	VIÁTICOS EN EL EXTRANJERO	0.00	5,000.00	5,000.00	25,000.00	0.00	0.00	0.00	20,000.00	0.00	0.00	0.00	0.00	55,000.00
3770	GASTOS DE INSTALACIÓN Y TRASLADO DE MENAJE	0.00	0.00	0.00	0.00	0.00	0.00	0.00	0.00	0.00	0.00	0.00	0.00	0.00
3771	GASTOS DE INSTALACIÓN Y TRASLADO DE MENAJE	0.00	0.00	0.00	0.00	0.00	0.00	0.00	0.00	0.00	0.00	0.00	0.00	0.00
3780	SERVICIOS INTEGRALES DE TRASLADO Y VIÁTICOS	0.00	0.00	0.00	0.00	0.00	0.00	0.00	0.00	0.00	0.00	0.00	0.00	0.00
3781	SERVICIOS INTEGRALES DE TRASLADO Y VIÁTICOS	0.00	0.00	0.00	0.00	0.00	0.00	0.00	0.00	0.00	0.00	0.00	0.00	0.00
3790	OTROS SERVICIOS DE TRASLADO Y HOSPEDAJE	2,500.00	2,500.00	32,500.00	2,000.00	2,500.00	2,000.00	2,500.00	2,000.00	2,500.00	2,000.00	2,000.00	2,000.00	57,000.00
3791	OTROS SERVICIOS DE TRASLADO Y HOSPEDAJE	2,500.00	2,500.00	32,500.00	2,000.00	2,500.00	2,000.00	2,500.00	2,000.00	2,500.00	2,000.00	2,000.00	2,000.00	57,000.00
3800	SERVICIOS OFICIALES	1,872,182.12	2,592,197.54	2,509,917.74	4,077,866.40	1,230,698.24	717,437.50	568,389.50	2,353,843.46	2,719,203.70	2,179,224.15	793,326.10	276,078.50	21,890,364.95
3810	GASTOS DE CEREMONIAL	0.00	0.00	0.00	0.00	0.00	0.00	0.00	0.00	0.00	0.00	0.00	0.00	0.00
3811	GASTOS DE CEREMONIAL	0.00	0.00	0.00	0.00	0.00	0.00	0.00	0.00	0.00	0.00	0.00	0.00	0.00
3820	GASTOS DE ORDEN SOCIAL Y CULTURAL	1,288,014.12	2,424,197.54	2,419,530.86	3,663,435.40	1,116,024.44	377,039.50	445,439.50	2,197,711.46	2,519,270.80	2,002,104.15	653,176.10	148,578.50	19,254,522.37
3821	GASTOS DE CEREMONIAS OFICIALES Y DE ORDEN SOCIAL.	13,600.00	366,606.20	547,542.00	53,500.00	140,000.00	50,000.00	87,500.00	1,175,663.96	869,583.00	302,583.00	114,583.00	24,583.00	3,745,744.16
3822	ESPECTACULOS CIVICOS Y CULTURALES.	1,274,414.12	2,057,591.34	1,871,988.86	3,609,935.40	976,024.44	327,039.50	357,939.50	1,022,047.50	1,649,687.80	1,699,521.15	538,593.10	123,995.50	15,508,778.21
3830	CONGRESOS Y CONVENCIONES	282,838.00	101,500.00	2,500.00	332,500.00	2,500.00	2,500.00	2,000.00	2,000.00	2,000.00	2,000.00	2,000.00	2,000.00	736,338.00
3831	CONGRESOS Y CONVENCIONES	282,838.00	101,500.00	2,500.00	332,500.00	2,500.00	2,500.00	2,000.00	2,000.00	2,000.00	2,000.00	2,000.00	2,000.00	736,338.00
3840	EXPOSICIONES	223,330.00	5,500.00	23,031.93	500.00	20,500.00	223,330.00	500.00	500.00	53,500.00	20,500.00	2,500.00	500.00	574,191.93
3841	EXPOSICIONES Y FERIAS	223,330.00	5,500.00	23,031.93	500.00	20,500.00	223,330.00	500.00	500.00	53,500.00	20,500.00	2,500.00	500.00	574,191.93
3850	GASTOS DE REPRESENTACIÓN	78,000.00	61,000.00	64,854.95	81,431.00	91,673.80	114,568.00	120,450.00	153,632.00	144,432.90	154,620.00	135,650.00	125,000.00	1,325,312.65
3851	GASTOS DE REPRESENTACIÓN	78,000.00	61,000.00	64,854.95	81,431.00	91,673.80	114,568.00	120,450.00	153,632.00	144,432.90	154,620.00	135,650.00	125,000.00	1,325,312.65
3900	OTROS SERVICIOS GENERALES	1,644,204.80	27,817,090.77	2,327,196.93	1,641,086.74	1,599,087.74	1,593,925.73	1,593,516.73	1,584,236.73	1,583,836.74	1,584,871.74	1,579,666.74	1,583,885.82	46,132,607.21
3910	SERVICIOS FUNERARIOS Y DE CEMENTERIOS	0.00	0.00	0.00	0.00	0.00	0.00	0.00	0.00	0.00	0.00	0.00	0.00	0.00
3911	SERVICIOS FUNERARIOS Y DE CEMENTERIOS	0.00	0.00	0.00	0.00	0.00	0.00	0.00	0.00	0.00	0.00	0.00	0.00	0.00
3920	IMPUESTOS Y DERECHOS	129,328.57	250,896.34	54,892.52	78,942.33	36,493.33	32,581.33	31,232.33	32,832.33	31,632.33	33,782.33	30,432.33	35,481.37	778,527.44
3921	IMPUESTOS Y DERECHOS DE EXPORTACION	0.00	0.00	0.00	0.00	0.00	0.00	0.00	0.00	0.00	0.00	0.00	0.00	0.00
3922	OTROS IMPUESTOS Y DERECHOS	129,328.57	250,896.34	54,892.52	78,942.33	36,493.33	32,581.33	31,232.33	32,832.33	31,632.33	33,782.33	30,432.33	35,481.37	778,527.44



Sistema de Coordinación Hacendaria del Estado de México con sus Municipios
Manual Para la Planeación, Programación y Presupuestación Municipal para el Ejercicio Anual 2012
Presupuesto Basado en Resultados Municipal

PbRM - 04c	Presupuesto de Egresos Global Calendarizado
------------	---

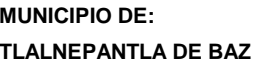
DEL 01 DE ENERO AL 31 DE DICIEMBRE DEL 2012[illegible]



Sistema de Coordinación Hacendaria del Estado de México con sus Municipios
Manual Para la Planeación, Programación y Presupuestación Municipal para el Ejercicio Anual 2012
Presupuesto Basado en Resultados Municipal

PbRM - 04c	Presupuesto de Egresos Global Calendarizado
------------	---

DEL 01 DE ENERO AL 31 DE DICIEMBRE DEL 2012[illegible]



Sistema de Coordinación Hacendaria del Estado de México con sus Municipios
Manual Para la Planeación, Programación y Presupuestación Municipal para el Ejercicio Anual 2012
Presupuesto Basado en Resultados Municipal

PbRM - 04c	Presupuesto de Egresos Global Calendarizado
------------	---

DEL 01 DE ENERO AL 31 DE DICIEMBRE DEL 2012[illegible]



Presupuesto Basado en Resultados Municipal

PbRM - 04c	Presupuesto de Egresos Global Calendarizado
-------------------	--

DEL 01 DE ENERO AL 31 DE DICIEMBRE DEL 2012

ENTE PÚBLICO : MUNICIPIO		No. 992												
CUENTA	CONCEPTO	CALENDARIZACIÓN												Presupuestado 2012
		ENE	FEB	MAR	ABR	MAY	JUN	JUL	AGO	SEP	OCT	NOV	DIC	
4480	AYUDAS POR DESASTRES NATURALES Y OTROS SINIESTROS	1,666.66	1,666.66	1,666.66	501,666.66	501,666.66	1,666.66	1,666.66	501,666.66	501,666.67	1,666.69	1,666.68	1,666.68	2,020,000.00
4481	REPARACION DE DAÑOS A TERCEROS	1,666.66	1,666.66	1,666.66	1,666.66	1,666.66	1,666.66	1,666.66	1,666.66	1,666.67	1,666.69	1,666.68	1,666.68	20,000.00
4482	MERCANCIAS Y ALIMENTOS PARA SU DISTRIBUCION A LA POBLACION EN CASO DE DESASTRES NATURALES	0.00	0.00	0.00	500,000.00	500,000.00	0.00	0.00	500,000.00	500,000.00	0.00	0.00	0.00	2,000,000.00
4500	PENSIONES Y JUBILACIONES	0.00	0.00	0.00	0.00	0.00	0.00	0.00	0.00	0.00	0.00	0.00	0.00	0.00
4510	PENSIONES	0.00	0.00	0.00	0.00	0.00	0.00	0.00	0.00	0.00	0.00	0.00	0.00	0.00
4511	PAGO DE PENSIONES	0.00	0.00	0.00	0.00	0.00	0.00	0.00	0.00	0.00	0.00	0.00	0.00	0.00
4520	JUBILACIONES	0.00	0.00	0.00	0.00	0.00	0.00	0.00	0.00	0.00	0.00	0.00	0.00	0.00
4521	JUBILACIONES	0.00	0.00	0.00	0.00	0.00	0.00	0.00	0.00	0.00	0.00	0.00	0.00	0.00
4590	OTRAS PENSIONES Y JUBILACIONES	0.00	0.00	0.00	0.00	0.00	0.00	0.00	0.00	0.00	0.00	0.00	0.00	0.00
4591	PRESTACIONES ECONOMICAS DISTINTAS DE PENSIONES	0.00	0.00	0.00	0.00	0.00	0.00	0.00	0.00	0.00	0.00	0.00	0.00	0.00
4592	OTRAS PENSIONES Y JUBILACIONES	0.00	0.00	0.00	0.00	0.00	0.00	0.00	0.00	0.00	0.00	0.00	0.00	0.00
4600	TRANSFERENCIAS A FIDEICOMISOS, MANDATOS Y OTROS ANÁLOGOS	410,144.63	433,333.51	4,698,333.51	433,333.51	433,333.51	4,698,333.51	433,333.51	433,333.51	4,703,333.50	433,333.50	433,333.50	4,639,333.50	22,182,813.20
4610	TRANSFERENCIAS A FIDEICOMISOS DEL PODER EJECUTIVO	0.00	0.00	0.00	0.00	0.00	0.00	0.00	0.00	0.00	0.00	0.00	0.00	0.00
4611	TRANSFERENCIAS A FIDEICOMISOS DEL PODER EJECUTIVO	0.00	0.00	0.00	0.00	0.00	0.00	0.00	0.00	0.00	0.00	0.00	0.00	0.00
4620	TRANSFERENCIAS A FIDEICOMISOS DEL PODER LEGISLATIVO	0.00	0.00	0.00	0.00	0.00	0.00	0.00	0.00	0.00	0.00	0.00	0.00	0.00
4621	TRANSFERENCIAS A FIDEICOMISOS DEL PODER LEGISLATIVO	0.00	0.00	0.00	0.00	0.00	0.00	0.00	0.00	0.00	0.00	0.00	0.00	0.00
4630	TRANSFERENCIAS A FIDEICOMISOS DEL PODER JUDICIAL	0.00	0.00	0.00	0.00	0.00	0.00	0.00	0.00	0.00	0.00	0.00	0.00	0.00
4631	TRANSFERENCIAS A FIDEICOMISOS DEL PODER JUDICIAL	0.00	0.00	0.00	0.00	0.00	0.00	0.00	0.00	0.00	0.00	0.00	0.00	0.00
4640	TRANSFERENCIAS A FIDEICOMISOS PÚBLICOS DE ENTIDADES PARAESTATALES NO EMPRESARIALES Y NO FINANCIERAS	0.00	0.00	0.00	0.00	0.00	0.00	0.00	0.00	0.00	0.00	0.00	0.00	0.00
4641	TRANSFERENCIAS A ORGANISMOS AUXILIARES	0.00	0.00	0.00	0.00	0.00	0.00	0.00	0.00	0.00	0.00	0.00	0.00	0.00
4650	TRANSFERENCIAS A FIDEICOMISOS PÚBLICOS DE ENTIDADES PARAESTATALES EMPRESARIALES Y NO FINANCIERAS	0.00	0.00	0.00	0.00	0.00	0.00	0.00	0.00	0.00	0.00	0.00	0.00	0.00
4651	TRANSFERENCIAS A FIDEICOMISOS PÚBLICOS DE ENTIDADES PARAESTATALES EMPRESARIALES Y NO FINANCIERAS	0.00	0.00	0.00	0.00	0.00	0.00	0.00	0.00	0.00	0.00	0.00	0.00	0.00
4660	TRANSFERENCIAS A FIDEICOMISOS DE INSTITUCIONES PÚBLICAS FINANCIERAS	410,144.63	433,333.51	4,698,333.51	433,333.51	433,333.51	4,698,333.51	433,333.51	433,333.51	4,703,333.50	433,333.50	433,333.50	4,639,333.50	22,182,813.20
4661	TRANSFERENCIAS A FIDEICOMISOS DE INSTITUCIONES PÚBLICAS FINANCIERAS	410,144.63	433,333.51	4,698,333.51	433,333.51	433,333.51	4,698,333.51	433,333.51	433,333.51	4,703,333.50	433,333.50	433,333.50	4,639,333.50	22,182,813.20
4700	TRANSFERENCIAS A LA SEGURIDAD SOCIAL	0.00	0.00	0.00	0.00	0.00	0.00	0.00	0.00	0.00	0.00	0.00	0.00	0.00
4710	TRANSFERENCIAS POR OBLIGACION DE LEY	0.00	0.00	0.00	0.00	0.00	0.00	0.00	0.00	0.00	0.00	0.00	0.00	0.00
4711	TRANSFERENCIAS POR OBLIGACION DE LEY	0.00	0.00	0.00	0.00	0.00	0.00	0.00	0.00	0.00	0.00	0.00	0.00	0.00
4800	DONATIVOS	0.00	0.00	3,500,000.00	0.00	0.00	0.00	0.00	0.00	0.00	0.00	0.00	0.00	3,500,000.00
4810	DONATIVOS A INSTITUCIONES SIN FINES DE LUCRO	0.00	0.00	3,500,000.00	0.00	0.00	0.00	0.00	0.00	0.00	0.00	0.00	0.00	3,500,000.00
4811	DONATIVOS A INSTITUCIONES SIN FINES DE LUCRO	0.00	0.00	3,500,000.00	0.00	0.00	0.00	0.00	0.00	0.00	0.00	0.00	0.00	3,500,000.00
4820	DONATIVOS A ENTIDADES FEDERATIVAS	0.00	0.00	0.00	0.00	0.00	0.00	0.00	0.00	0.00	0.00	0.00	0.00	0.00
4821	DONATIVOS A ENTIDADES FEDERATIVAS	0.00	0.00	0.00	0.00	0.00	0.00	0.00	0.00	0.00	0.00	0.00	0.00	0.00
4822	DONATIVOS A MUNICIPIOS	0.00	0.00	0.00	0.00	0.00	0.00	0.00	0.00	0.00	0.00	0.00	0.00	0.00
4830	DONATIVOS A FIDEICOMISOS PRIVADOS	0.00	0.00	0.00	0.00	0.00	0.00	0.00	0.00	0.00	0.00	0.00	0.00	0.00
4831	DONATIVOS A FIDEICOMISOS PRIVADOS	0.00	0.00	0.00	0.00	0.00	0.00	0.00	0.00	0.00	0.00	0.00	0.00	0.00



Sistema de Coordinación Hacendaria del Estado de México con sus Municipios
Manual Para la Planeación, Programación y Presupuestación Municipal para el Ejercicio Anual 2012
Presupuesto Basado en Resultados Municipal

PbRM - 04c	Presupuesto de Egresos Global Calendarizado
------------	---

DEL 01 DE ENERO AL 31 DE DICIEMBRE DEL 2012

ENTE PÚBLICO : MUNICIPIO		No. 992												
CUENTA	CONCEPTO	CALENDARIZACIÓN												Presupuestado 2012
		ENE	FEB	MAR	ABR	MAY	JUN	JUL	AGO	SEP	OCT	NOV	DIC	
4840	DONATIVOS A FIDEICOMISOS ESTATALES	0.00	0.00	0.00	0.00	0.00	0.00	0.00	0.00	0.00	0.00	0.00	0.00	0.00
4841	DONATIVOS A FIDEICOMISOS PUBLICOS	0.00	0.00	0.00	0.00	0.00	0.00	0.00	0.00	0.00	0.00	0.00	0.00	0.00
4850	DONATIVOS INTERNACIONALES	0.00	0.00	0.00	0.00	0.00	0.00	0.00	0.00	0.00	0.00	0.00	0.00	0.00
4851	DONATIVOS INTERNACIONALES	0.00	0.00	0.00	0.00	0.00	0.00	0.00	0.00	0.00	0.00	0.00	0.00	0.00
4900	TRANSFERENCIAS AL EXTERIOR	0.00	0.00	0.00	0.00	0.00	0.00	0.00	0.00	0.00	0.00	0.00	0.00	0.00
4910	TRANSFERENCIAS PARA GOBIERNOS EXTRANJEROS	0.00	0.00	0.00	0.00	0.00	0.00	0.00	0.00	0.00	0.00	0.00	0.00	0.00
4911	TRANSFERENCIAS PARA GOBIERNOS EXTRANJEROS	0.00	0.00	0.00	0.00	0.00	0.00	0.00	0.00	0.00	0.00	0.00	0.00	0.00
4920	TRANSFERENCIAS PARA ORGANISMOS INTERNACIONALES	0.00	0.00	0.00	0.00	0.00	0.00	0.00	0.00	0.00	0.00	0.00	0.00	0.00
4921	TRANSFERENCIAS PARA ORGANISMOS INTERNACIONALES	0.00	0.00	0.00	0.00	0.00	0.00	0.00	0.00	0.00	0.00	0.00	0.00	0.00
4930	TRANSFERENCIAS PARA EL SECTOR PRIVADO EXTERNO	0.00	0.00	0.00	0.00	0.00	0.00	0.00	0.00	0.00	0.00	0.00	0.00	0.00
4931	TRANSFERENCIAS PARA EL SECTOR PRIVADO EXTERNO	0.00	0.00	0.00	0.00	0.00	0.00	0.00	0.00	0.00	0.00	0.00	0.00	0.00
5000	BIENES MUEBLES, INMUEBLES E INTANGIBLES	8,908,983.87	4,100,214.93	34,307,558.13	22,021,849.00	11,386.00	111,033.00	11,502.90	108,198.85	11,686.85	11,852.85	11,320.85	10,479.85	69,626,067.08
5100	MOBILIARIO Y EQUIPO DE ADMINISTRACION	5,855.00	1,302,551.92	5,207,057.77	11,696.00	941.00	794.00	990.00	1,088.00	1,088.00	1,173.00	1,186.00	455.00	6,534,875.69
5110	MUEBLES DE OFICINA Y ESTANTERÍA	5,855.00	353,129.92	4,007,371.95	1,400.00	0.00	0.00	0.00	0.00	0.00	0.00	0.00	0.00	4,367,756.87
5111	MUEBLES Y ENSERES	5,855.00	353,129.92	4,007,371.95	1,400.00	0.00	0.00	0.00	0.00	0.00	0.00	0.00	0.00	4,367,756.87
5112	ADJUDICACIONES E INDEMNIZACIONES DE BIENES MUEBLES.	0.00	0.00	0.00	0.00	0.00	0.00	0.00	0.00	0.00	0.00	0.00	0.00	0.00
5120	MUEBLES, EXCEPTO DE OFICINA Y ESTANTERÍA	0.00	0.00	0.00	0.00	0.00	0.00	0.00	0.00	0.00	0.00	0.00	0.00	0.00
5121	MUEBLES, EXCEPTO DE OFICINA Y ESTANTERÍA	0.00	0.00	0.00	0.00	0.00	0.00	0.00	0.00	0.00	0.00	0.00	0.00	0.00
5130	BIENES ARTÍSTICOS, CULTURALES Y CIENTÍFICOS	0.00	0.00	0.00	0.00	0.00	0.00	0.00	0.00	0.00	0.00	0.00	0.00	0.00
5131	INSTRUMENTAL DE MUSICA.	0.00	0.00	0.00	0.00	0.00	0.00	0.00	0.00	0.00	0.00	0.00	0.00	0.00
5132	ARTICULOS DE BIBLIOTECA	0.00	0.00	0.00	0.00	0.00	0.00	0.00	0.00	0.00	0.00	0.00	0.00	0.00
5133	OBJETOS, OBRAS DE ARTE, HISTORICAS Y CULTURALES.	0.00	0.00	0.00	0.00	0.00	0.00	0.00	0.00	0.00	0.00	0.00	0.00	0.00
5140	OBJETOS DE VALOR	0.00	0.00	0.00	0.00	0.00	0.00	0.00	0.00	0.00	0.00	0.00	0.00	0.00
5141	OBJETOS DE VALOR	0.00	0.00	0.00	0.00	0.00	0.00	0.00	0.00	0.00	0.00	0.00	0.00	0.00
5150	EQUIPO DE CÓMPUTO Y DE TECNOLOGÍA DE LA INFORMACIÓN	0.00	949,422.00	1,179,685.82	9,796.00	441.00	294.00	490.00	588.00	588.00	673.00	686.00	455.00	2,143,118.82
5151	BIENES INFORMATICOS	0.00	949,422.00	1,179,685.82	9,796.00	441.00	294.00	490.00	588.00	588.00	673.00	686.00	455.00	2,143,118.82
5190	OTROS MOBILIARIOS Y EQUIPOS DE ADMINISTRACIÓN	0.00	0.00	20,000.00	500.00	500.00	500.00	500.00	500.00	500.00	500.00	500.00	0.00	24,000.00
5191	OTROS BIENES MUEBLES	0.00	0.00	20,000.00	500.00	500.00	500.00	500.00	500.00	500.00	500.00	500.00	0.00	24,000.00
5192	OTROS EQUIPOS ELECTRICOS Y ELECTRONICOS DE OFICINA	0.00	0.00	0.00	0.00	0.00	0.00	0.00	0.00	0.00	0.00	0.00	0.00	0.00
5200	MOBILIARIO Y EQUIPO EDUCACIONAL Y RECREATIVO	0.00	32,000.00	13,000.00	0.00	0.00	0.00	0.00	0.00	0.00	0.00	0.00	0.00	45,000.00
5210	EQUIPOS Y APARATOS AUDIOVISUALES	0.00	23,000.00	2,000.00	0.00	0.00	0.00	0.00	0.00	0.00	0.00	0.00	0.00	25,000.00
5211	EQUIPOS Y APARATOS AUDIOVISUALES	0.00	23,000.00	2,000.00	0.00	0.00	0.00	0.00	0.00	0.00	0.00	0.00	0.00	25,000.00
5220	APARATOS DEPORTIVOS	0.00	0.00	0.00	0.00	0.00	0.00	0.00	0.00	0.00	0.00	0.00	0.00	0.00
5221	EQUIPO DEPORTIVO	0.00	0.00	0.00	0.00	0.00	0.00	0.00	0.00	0.00	0.00	0.00	0.00	0.00
5230	CÁMARAS FOTOGRÁFICAS Y DE VIDEO	0.00	9,000.00	11,000.00	0.00	0.00	0.00	0.00	0.00	0.00	0.00	0.00	0.00	20,000.00
5231	EQUIPO DE FOTO, CINE Y GRABACION	0.00	9,000.00	11,000.00	0.00	0.00	0.00	0.00	0.00	0.00	0.00	0.00	0.00	20,000.00
5290	OTRO MOBILIARIO Y EQUIPO EDUCACIONAL Y RECREATIVO	0.00	0.00	0.00	0.00	0.00	0.00	0.00	0.00	0.00	0.00	0.00	0.00	0.00
5291	OTRO EDUCACIONAL Y RECREATIVO	0.00	0.00	0.00	0.00	0.00	0.00	0.00	0.00	0.00	0.00	0.00	0.00	0.00



Presupuesto Basado en Resultados Municipal

PbRM - 04c	Presupuesto de Egresos Global Calendarizado
------------	---

DEL 01 DE ENERO AL 31 DE DICIEMBRE DEL 2012

ENTE PÚBLICO : MUNICIPIO		No. 992												
CUENTA	CONCEPTO	CALENDARIZACIÓN												Presupuestado 2012
		ENE	FEB	MAR	ABR	MAY	JUN	JUL	AGO	SEP	OCT	NOV	DIC	
5300	EQUIPO E INSTRUMENTAL MÉDICO Y DE LABORATORIO	0.00	0.00	0.00	0.00	0.00	0.00	0.00	0.00	0.00	0.00	0.00	0.00	0.00
5310	EQUIPO MÉDICO Y DE LABORATORIO	0.00	0.00	0.00	0.00	0.00	0.00	0.00	0.00	0.00	0.00	0.00	0.00	0.00
5311	EQUIPO MÉDICO Y DE LABORATORIO	0.00	0.00	0.00	0.00	0.00	0.00	0.00	0.00	0.00	0.00	0.00	0.00	0.00
5320	INSTRUMENTAL MÉDICO Y DE LABORATORIO	0.00	0.00	0.00	0.00	0.00	0.00	0.00	0.00	0.00	0.00	0.00	0.00	0.00
5321	INSTRUMENTAL MÉDICO Y DE LABORATORIO	0.00	0.00	0.00	0.00	0.00	0.00	0.00	0.00	0.00	0.00	0.00	0.00	0.00
5400	VEHÍCULOS Y EQUIPO DE TRANSPORTE	8,000,000.00	1,712,251.48	10,437,489.23	0.00	0.00	0.00	0.00	0.00	0.00	0.00	0.00	0.00	20,149,740.71
5410	VEHICULOS Y EQUIPO TERRESTRE	8,000,000.00	1,712,251.48	10,437,489.23	0.00	0.00	0.00	0.00	0.00	0.00	0.00	0.00	0.00	20,149,740.71
5411	VEHICULOS Y EQUIPO DE TRANSPORTE TERRESTRE	8,000,000.00	1,712,251.48	10,437,489.23	0.00	0.00	0.00	0.00	0.00	0.00	0.00	0.00	0.00	20,149,740.71
5412	VEHICULOS Y EQUIPO AUXILIAR DE TRANSPORTE	0.00	0.00	0.00	0.00	0.00	0.00	0.00	0.00	0.00	0.00	0.00	0.00	0.00
5420	CARROCERÍAS Y REMOLQUES	0.00	0.00	0.00	0.00	0.00	0.00	0.00	0.00	0.00	0.00	0.00	0.00	0.00
5421	CARROCERÍAS Y REMOLQUES	0.00	0.00	0.00	0.00	0.00	0.00	0.00	0.00	0.00	0.00	0.00	0.00	0.00
5430	EQUIPO AERODESPACIAL	0.00	0.00	0.00	0.00	0.00	0.00	0.00	0.00	0.00	0.00	0.00	0.00	0.00
5431	EQUIPO DE TRANSPORTACION AEREA	0.00	0.00	0.00	0.00	0.00	0.00	0.00	0.00	0.00	0.00	0.00	0.00	0.00
5440	EQUIPO FERROVIARIO	0.00	0.00	0.00	0.00	0.00	0.00	0.00	0.00	0.00	0.00	0.00	0.00	0.00
5441	EQUIPO FERROVIARIO	0.00	0.00	0.00	0.00	0.00	0.00	0.00	0.00	0.00	0.00	0.00	0.00	0.00
5450	EMBARCACIONES	0.00	0.00	0.00	0.00	0.00	0.00	0.00	0.00	0.00	0.00	0.00	0.00	0.00
5451	EQUIPO ACUATICO Y LACUSTRE	0.00	0.00	0.00	0.00	0.00	0.00	0.00	0.00	0.00	0.00	0.00	0.00	0.00
5490	OTROS EQUIPOS DE TRANSPORTE	0.00	0.00	0.00	0.00	0.00	0.00	0.00	0.00	0.00	0.00	0.00	0.00	0.00
5491	OTROS EQUIPOS DE TRANSPORTE	0.00	0.00	0.00	0.00	0.00	0.00	0.00	0.00	0.00	0.00	0.00	0.00	0.00
5500	EQUIPO DE DEFENSA Y SEGURIDAD	0.00	7,269.37	1,332,045.91	0.00	0.00	0.00	0.00	0.00	0.00	0.00	0.00	0.00	1,339,315.28
5510	EQUIPO DE DEFENSA Y SEGURIDAD.	0.00	7,269.37	1,332,045.91	0.00	0.00	0.00	0.00	0.00	0.00	0.00	0.00	0.00	1,339,315.28
5511	MAQUINARIA Y EQUIPO DE SEGURIDAD PUBLICA	0.00	7,269.37	1,332,045.91	0.00	0.00	0.00	0.00	0.00	0.00	0.00	0.00	0.00	1,339,315.28
5600	MAQUINA, OTROS EQUIPOS Y HERRAMIENTAS	882,914.34	842,284.00	17,252,037.08	272.00	564.00	100,358.00	632.00	97,230.00	718.00	799.00	254.00	168.00	19,178,230.42
5610	MAQUINARIA Y EQUIPO AGROPECUARIO	0.00	0.00	0.00	0.00	0.00	0.00	0.00	0.00	0.00	0.00	0.00	0.00	0.00
5611	MAQUINARIA Y EQUIPO AGROPECUARIO	0.00	0.00	0.00	0.00	0.00	0.00	0.00	0.00	0.00	0.00	0.00	0.00	0.00
5620	MAQUINARIA Y EQUIPO INDUSTRIAL	0.00	400,000.00	0.00	0.00	0.00	0.00	0.00	0.00	0.00	0.00	0.00	0.00	400,000.00
5621	MAQUINARIA Y EQUIPO INDUSTRIAL	0.00	400,000.00	0.00	0.00	0.00	0.00	0.00	0.00	0.00	0.00	0.00	0.00	400,000.00
5622	MAQUINARIA Y EQUIPO DE PRODUCCION	0.00	0.00	0.00	0.00	0.00	0.00	0.00	0.00	0.00	0.00	0.00	0.00	0.00
5630	MAQUINARIA Y EQUIPO DE CONSTRUCCIÓN	600,000.00	0.00	0.00	0.00	0.00	0.00	0.00	0.00	0.00	0.00	0.00	0.00	600,000.00
5631	MAQUINARIA Y EQUIPO DE CONSTRUCCIÓN	600,000.00	0.00	0.00	0.00	0.00	0.00	0.00	0.00	0.00	0.00	0.00	0.00	600,000.00
5640	SISTEMAS DE AIRE ACONDICIONADO, CALEFACCIÓN Y DE REFRIGERACIÓN INDUSTRIAL Y COMERCIAL	0.00	0.00	0.00	0.00	0.00	0.00	0.00	0.00	0.00	0.00	0.00	0.00	0.00
5641	SISTEMAS DE AIRE ACONDICIONADO, CALEFACCIÓN Y DE REFRIGERACIÓN INDUSTRIAL Y COMERCIAL	0.00	0.00	0.00	0.00	0.00	0.00	0.00	0.00	0.00	0.00	0.00	0.00	0.00
5650	EQUIPO DE COMUNICACIÓN Y TELECOMUNICACIÓN	0.00	25,150.00	17,252,037.08	272.00	564.00	358.00	632.00	718.00	718.00	799.00	254.00	168.00	17,281,670.08
5651	EQUIPO Y APARATOS PARA COMUNICACIÓN, TELECOMUNICACION Y RADIO TRANSMISION	0.00	25,150.00	17,252,037.08	272.00	564.00	358.00	632.00	718.00	718.00	799.00	254.00	168.00	17,281,670.08
5660	EQUIPOS DE GENERACIÓN ELÉCTRICA, APARATOS Y ACCESORIOS ELÉCTRICOS	0.00	0.00	0.00	0.00	0.00	0.00	0.00	0.00	0.00	0.00	0.00	0.00	0.00
5661	EQUIPOS DE GENERACIÓN ELÉCTRICA, APARATOS Y ACCESORIOS ELÉCTRICOS	0.00	0.00	0.00	0.00	0.00	0.00	0.00	0.00	0.00	0.00	0.00	0.00	0.00



Sistema de Coordinación Hacendaria del Estado de México con sus Municipios
Manual Para la Planeación, Programación y Presupuestación Municipal para el Ejercicio Anual 2012
Presupuesto Basado en Resultados Municipal

PbRM - 04c	Presupuesto de Egresos Global Calendarizado
-------------------	--

DEL 01 DE ENERO AL 31 DE DICIEMBRE DEL 2012[illegible]



Presupuesto Basado en Resultados Municipal

DEL 01 DE ENERO AL 31 DE DICIEMBRE DEL 2012

ENTE PÚBLICO : MUNICIPIO		No. 992												
CUENTA	CONCEPTO	CALENDARIZACIÓN												Presupuestado 2012
		ENE	FEB	MAR	ABR	MAY	JUN	JUL	AGO	SEP	OCT	NOV	DIC	
5900	ACTIVOS INTANGIBLES	20,214.53	203,858.16	65,928.14	1,009,881.00	9,881.00	9,881.00	9,880.90	9,880.85	9,880.85	9,880.85	9,880.85	9,856.85	1,378,904.98
5910	SOFTWARE	0.00	0.00	0.00	1,000,000.00	0.00	0.00	0.00	0.00	0.00	0.00	0.00	0.00	1,000,000.00
5911	SOFTWARE	0.00	0.00	0.00	1,000,000.00	0.00	0.00	0.00	0.00	0.00	0.00	0.00	0.00	1,000,000.00
5920	PATENTES	0.00	0.00	0.00	0.00	0.00	0.00	0.00	0.00	0.00	0.00	0.00	0.00	0.00
5921	PATENTES	0.00	0.00	0.00	0.00	0.00	0.00	0.00	0.00	0.00	0.00	0.00	0.00	0.00
5930	MARCAS	0.00	0.00	0.00	0.00	0.00	0.00	0.00	0.00	0.00	0.00	0.00	0.00	0.00
5931	MARCAS	0.00	0.00	0.00	0.00	0.00	0.00	0.00	0.00	0.00	0.00	0.00	0.00	0.00
5940	DERECHOS	0.00	0.00	0.00	0.00	0.00	0.00	0.00	0.00	0.00	0.00	0.00	0.00	0.00
5941	DERECHOS	0.00	0.00	0.00	0.00	0.00	0.00	0.00	0.00	0.00	0.00	0.00	0.00	0.00
5950	CONCESIONES	0.00	0.00	0.00	0.00	0.00	0.00	0.00	0.00	0.00	0.00	0.00	0.00	0.00
5951	CONCESIONES	0.00	0.00	0.00	0.00	0.00	0.00	0.00	0.00	0.00	0.00	0.00	0.00	0.00
5960	FRANQUICIAS	0.00	0.00	0.00	0.00	0.00	0.00	0.00	0.00	0.00	0.00	0.00	0.00	0.00
5961	FRANQUICIAS	0.00	0.00	0.00	0.00	0.00	0.00	0.00	0.00	0.00	0.00	0.00	0.00	0.00
5970	LICENCIAS INFORMÁTICAS E INTELECTUALES	20,214.53	203,858.16	65,928.14	9,881.00	9,881.00	9,881.00	9,880.90	9,880.85	9,880.85	9,880.85	9,880.85	9,856.85	378,904.98
5971	LICENCIAS INFORMÁTICAS E INTELECTUALES	20,214.53	203,858.16	65,928.14	9,881.00	9,881.00	9,881.00	9,880.90	9,880.85	9,880.85	9,880.85	9,880.85	9,856.85	378,904.98
5980	LICENCIAS INDUSTRIALES, COMERCIALES Y OTRAS	0.00	0.00	0.00	0.00	0.00	0.00	0.00	0.00	0.00	0.00	0.00	0.00	0.00
5981	LICENCIAS INDUSTRIALES, COMERCIALES Y OTRAS	0.00	0.00	0.00	0.00	0.00	0.00	0.00	0.00	0.00	0.00	0.00	0.00	0.00
5990	OTROS ACTIVOS INTANGIBLES.	0.00	0.00	0.00	0.00	0.00	0.00	0.00	0.00	0.00	0.00	0.00	0.00	0.00
5991	OTROS ACTIVOS INTANGIBLES	0.00	0.00	0.00	0.00	0.00	0.00	0.00	0.00	0.00	0.00	0.00	0.00	0.00
6000	INVERSIÓN PÚBLICA	170,331,265.89	146,053,851.53	141,960,695.56	83,960,882.13	53,798,626.63	38,308,606.59	25,826,428.39	21,558,606.59	24,826,428.39	21,308,606.59	976,333.33	558,333.33	729,468,664.95
6100	OBRAS PUBLICAS EN BIENES DE DOMINIO PÚBLICO	140,672,792.49	113,164,273.85	108,100,884.01	67,358,120.00	41,815,152.63	28,608,606.59	23,142,954.39	21,308,606.59	22,642,954.39	21,308,606.59	976,333.33	558,333.33	589,657,618.19
6110	EDIFICACIÓN HABITACIONAL	0.00	0.00	0.00	0.00	0.00	0.00	0.00	0.00	0.00	0.00	0.00	0.00	0.00
6111	EDIFICACIÓN HABITACIONAL	0.00	0.00	0.00	0.00	0.00	0.00	0.00	0.00	0.00	0.00	0.00	0.00	0.00
6120	EDIFICACIÓN NO HABITACIONAL	22,592,462.11	12,860,112.30	18,173,500.00	15,035,500.00	9,253,300.00	1,218,000.00	418,000.00	418,000.00	418,000.00	418,000.00	418,000.00	0.00	81,222,874.41
6121	CONVENIOS Y APORTACIONES	4,654,962.11	302,971.27	4,236,000.00	2,458,000.00	1,778,000.00	418,000.00	418,000.00	418,000.00	418,000.00	418,000.00	418,000.00	0.00	15,937,933.38
6122	OBRA ESTATAL O MUNICIPAL	16,737,500.00	11,557,141.03	13,937,500.00	12,577,500.00	7,475,300.00	800,000.00	0.00	0.00	0.00	0.00	0.00	0.00	63,084,941.03
6123	SUPERVISION Y CONTROL DE LA OBRA PUBLICA	1,200,000.00	0.00	0.00	0.00	0.00	0.00	0.00	0.00	0.00	0.00	0.00	0.00	1,200,000.00
6124	TRANSFERENCIAS A ORGANISMOS AUXILIARES Y SUBSIDIOS A MUNICIPIOS	0.00	0.00	0.00	0.00	0.00	0.00	0.00	0.00	0.00	0.00	0.00	0.00	0.00
6125	EJECUCION DE OBRAS POR ADMINISTRACION	0.00	0.00	0.00	0.00	0.00	0.00	0.00	0.00	0.00	0.00	0.00	0.00	0.00
6126	INDEMNIZACIONES POR EXPROPIACION O ADJUDICACION	0.00	0.00	0.00	0.00	0.00	0.00	0.00	0.00	0.00	0.00	0.00	0.00	0.00
6127	ARRENDAMIENTO DE MAQUINARIA, EQUIPO E INSTALACIONES (LOCALES).	0.00	0.00	0.00	0.00	0.00	0.00	0.00	0.00	0.00	0.00	0.00	0.00	0.00
6128	APOYOS A OBRAS DE BIENESTAR SOCIAL.	0.00	1,000,000.00	0.00	0.00	0.00	0.00	0.00	0.00	0.00	0.00	0.00	0.00	1,000,000.00
6129	ESTUDIOS DE PREINVERSION	0.00	0.00	0.00	0.00	0.00	0.00	0.00	0.00	0.00	0.00	0.00	0.00	0.00
6130	CONSTRUCCIÓN DE OBRAS PARA EL ABASTECIMIENTO DE AGUA, PETRÓLEO, GAS, ELECTRICIDAD Y TELECOMUNICACIONES	0.00	5,428,689.45	1,137,500.00	1,137,500.00	1,137,500.00	1,137,500.00	1,137,500.00	1,137,500.00	1,137,500.00	1,137,500.00	0.00	0.00	14,528,689.45
6131	CONVENIOS Y APORTACIONES	0.00	0.00	0.00	0.00	0.00	0.00	0.00	0.00	0.00	0.00	0.00	0.00	0.00
6132	OBRA ESTATAL O MUNICIPAL	0.00	5,428,689.45	1,137,500.00	1,137,500.00	1,137,500.00	1,137,500.00	1,137,500.00	1,137,500.00	1,137,500.00	1,137,500.00	0.00	0.00	14,528,689.45
6133	SUPERVISION Y CONTROL DE LA OBRA PUBLICA	0.00	0.00	0.00	0.00	0.00	0.00	0.00	0.00	0.00	0.00	0.00	0.00	0.00
6134	TRANSFERENCIAS A ORGANISMOS AUXILIARES Y SUBSIDIOS A MUNICIPIOS	0.00	0.00	0.00	0.00	0.00	0.00	0.00	0.00	0.00	0.00	0.00	0.00	0.00
6135	EJECUCION DE OBRAS POR ADMINISTRACION	0.00	0.00	0.00	0.00	0.00	0.00	0.00	0.00	0.00	0.00	0.00	0.00	0.00



Sistema de Coordinación Hacendaria del Estado de México con sus Municipios
Manual Para la Planeación, Programación y Presupuestación Municipal para el Ejercicio Anual 2012
Presupuesto Basado en Resultados Municipal

PbRM - 04c	Presupuesto de Egresos Global Calendarizado
------------	---

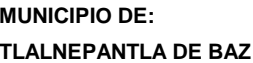
DEL 01 DE ENERO AL 31 DE DICIEMBRE DEL 2012[illegible]



Sistema de Coordinación Hacendaria del Estado de México con sus Municipios
Manual Para la Planeación, Programación y Presupuestación Municipal para el Ejercicio Anual 2012
Presupuesto Basado en Resultados Municipal

PbRM - 04c	Presupuesto de Egresos Global Calendarizado
-------------------	--

DEL 01 DE ENERO AL 31 DE DICIEMBRE DEL 2012[illegible]



Sistema de Coordinación Hacendaria del Estado de México con sus Municipios
Manual Para la Planeación, Programación y Presupuestación Municipal para el Ejercicio Anual 2012
Presupuesto Basado en Resultados Municipal

PbRM - 04c	Presupuesto de Egresos Global Calendarizado
-------------------	--

DEL 01 DE ENERO AL 31 DE DICIEMBRE DEL 2012[illegible]



Sistema de Coordinación Hacendaria del Estado de México con sus Municipios
Manual Para la Planeación, Programación y Presupuestación Municipal para el Ejercicio Anual 2012
Presupuesto Basado en Resultados Municipal

PbRM - 04c	Presupuesto de Egresos Global Calendarizado
------------	---

DEL 01 DE ENERO AL 31 DE DICIEMBRE DEL 2012[illegible]



Sistema de Coordinación Hacendaria del Estado de México con sus Municipios
Manual Para la Planeación, Programación y Presupuestación Municipal para el Ejercicio Anual 2012
Presupuesto Basado en Resultados Municipal

PbRM - 04c	Presupuesto de Egresos Global Calendarizado
------------	---

DEL 01 DE ENERO AL 31 DE DICIEMBRE DEL 2012[illegible]

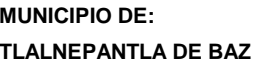


Presupuesto Basado en Resultados Municipal

PbRM - 04c	Presupuesto de Egresos Global Calendarizado
-------------------	--

DEL 01 DE ENERO AL 31 DE DICIEMBRE DEL 2012

ENTE PÚBLICO : MUNICIPIO		No. 992												
CUENTA	CONCEPTO	CALENDARIZACIÓN												Presupuestado 2012
		ENE	FEB	MAR	ABR	MAY	JUN	JUL	AGO	SEP	OCT	NOV	DIC	
8141	OTROS CONCEPTOS PARTICIPABLES DE LA FEDERACIÓN A ENTIDADES FEDERATIVAS	0.00	0.00	0.00	0.00	0.00	0.00	0.00	0.00	0.00	0.00	0.00	0.00	0.00
8150	OTROS CONCEPTOS PARTICIPABLES DE LA FEDERACIÓN A MUNICIPIOS	0.00	0.00	0.00	0.00	0.00	0.00	0.00	0.00	0.00	0.00	0.00	0.00	0.00
8151	OTROS CONCEPTOS PARTICIPABLES DE LA FEDERACIÓN A MUNICIPIOS	0.00	0.00	0.00	0.00	0.00	0.00	0.00	0.00	0.00	0.00	0.00	0.00	0.00
8160	CONVENIOS DE COLABORACIÓN ADMINISTRATIVA	0.00	0.00	0.00	0.00	0.00	0.00	0.00	0.00	0.00	0.00	0.00	0.00	0.00
8161	CONVENIOS DE COLABORACIÓN ADMINISTRATIVA	0.00	0.00	0.00	0.00	0.00	0.00	0.00	0.00	0.00	0.00	0.00	0.00	0.00
8300	APORTACIONES	0.00	0.00	0.00	0.00	0.00	0.00	0.00	0.00	0.00	0.00	0.00	0.00	0.00
8310	APORTACIONES DE LA FEDERACIÓN A LAS ENTIDADES FEDERATIVAS	0.00	0.00	0.00	0.00	0.00	0.00	0.00	0.00	0.00	0.00	0.00	0.00	0.00
8311	APORTACIONES DE LA FEDERACIÓN A LAS ENTIDADES FEDERATIVAS	0.00	0.00	0.00	0.00	0.00	0.00	0.00	0.00	0.00	0.00	0.00	0.00	0.00
8320	APORTACIONES DE LA FEDERACIÓN A MUNICIPIOS	0.00	0.00	0.00	0.00	0.00	0.00	0.00	0.00	0.00	0.00	0.00	0.00	0.00
8321	APORTACIONES DE LA FEDERACIÓN A MUNICIPIOS	0.00	0.00	0.00	0.00	0.00	0.00	0.00	0.00	0.00	0.00	0.00	0.00	0.00
8330	APORTACIONES DE LAS ENTIDADES FEDERATIVAS A LOS MUNICIPIOS	0.00	0.00	0.00	0.00	0.00	0.00	0.00	0.00	0.00	0.00	0.00	0.00	0.00
8331	APORTACIONES A MUNICIPIOS DEL FONDO DE APORTACIONES PARA LA INFRAESTRUCTURA SOCIAL MUNICIPAL	0.00	0.00	0.00	0.00	0.00	0.00	0.00	0.00	0.00	0.00	0.00	0.00	0.00
8332	APORTACIONES A MUNICIPIOS DEL FONDO DE APORTACIONES PARA EL FORTALECIMIENTO DE LOS MUNICIPIOS Y DE LAS DEMARCACIONES TERRITORIALES DEL DISTRITO FEDERAL	0.00	0.00	0.00	0.00	0.00	0.00	0.00	0.00	0.00	0.00	0.00	0.00	0.00
8340	APORTACIONES PREVISTAS EN LEYES Y DECRETOS AL SISTEMA DE PROTECCIÓN SOCIAL	0.00	0.00	0.00	0.00	0.00	0.00	0.00	0.00	0.00	0.00	0.00	0.00	0.00
8341	APORTACIONES PREVISTAS EN LEYES Y DECRETOS AL SISTEMA DE PROTECCIÓN SOCIAL	0.00	0.00	0.00	0.00	0.00	0.00	0.00	0.00	0.00	0.00	0.00	0.00	0.00
8350	APORTACIONES PREVISTAS EN LEYES Y DECRETOS COMPENSATORIAS A ENTIDADES FEDERATIVAS Y MUNICIPIOS	0.00	0.00	0.00	0.00	0.00	0.00	0.00	0.00	0.00	0.00	0.00	0.00	0.00
8351	APORTACIONES PREVISTAS EN LEYES Y DECRETOS COMPENSATORIAS A ENTIDADES FEDERATIVAS Y MUNICIPIOS	0.00	0.00	0.00	0.00	0.00	0.00	0.00	0.00	0.00	0.00	0.00	0.00	0.00
8500	CONVENIOS	0.00	0.00	0.00	0.00	0.00	0.00	0.00	0.00	0.00	0.00	0.00	0.00	0.00
8510	CONVENIOS DE REASIGNACIÓN	0.00	0.00	0.00	0.00	0.00	0.00	0.00	0.00	0.00	0.00	0.00	0.00	0.00
8511	CONVENIOS DE REASIGNACIÓN	0.00	0.00	0.00	0.00	0.00	0.00	0.00	0.00	0.00	0.00	0.00	0.00	0.00
8520	CONVENIOS DE DESCENTRALIZACIÓN	0.00	0.00	0.00	0.00	0.00	0.00	0.00	0.00	0.00	0.00	0.00	0.00	0.00
8521	CONVENIOS DE DESCENTRALIZACIÓN	0.00	0.00	0.00	0.00	0.00	0.00	0.00	0.00	0.00	0.00	0.00	0.00	0.00
8530	OTROS CONVENIOS	0.00	0.00	0.00	0.00	0.00	0.00	0.00	0.00	0.00	0.00	0.00	0.00	0.00
8531	OTROS CONVENIOS	0.00	0.00	0.00	0.00	0.00	0.00	0.00	0.00	0.00	0.00	0.00	0.00	0.00
9000	DEUDA PÚBLICA	72,323,015.37	49,168,543.93	21,599,848.88	11,267,830.84	11,267,234.94	10,918,594.20	10,407,893.78	10,340,993.78	10,055,173.25	10,055,173.25	10,023,950.10	9,933,950.17	237,362,202.49
9100	AMORTIZACIÓN DE LA DEUDA PÚBLICA	4,001,186.18	4,001,186.18	4,001,186.18	4,001,186.18	4,001,186.18	4,001,186.18	4,001,186.18	4,001,186.18	4,001,186.18	4,001,186.18	4,001,186.18	4,001,186.16	48,014,234.14
9110	AMORTIZACIÓN DE LA DEUDA INTERNA CON INSTITUCIONES DE CRÉDITO	4,001,186.18	4,001,186.18	4,001,186.18	4,001,186.18	4,001,186.18	4,001,186.18	4,001,186.18	4,001,186.18	4,001,186.18	4,001,186.18	4,001,186.18	4,001,186.16	48,014,234.14
9111	AMORTIZACION DE CAPITAL	4,001,186.18	4,001,186.18	4,001,186.18	4,001,186.18	4,001,186.18	4,001,186.18	4,001,186.18	4,001,186.18	4,001,186.18	4,001,186.18	4,001,186.18	4,001,186.16	48,014,234.14
9112	ACTUALIZACION DE LA DEUDA	0.00	0.00	0.00	0.00	0.00	0.00	0.00	0.00	0.00	0.00	0.00	0.00	0.00
9120	AMORTIZACIÓN DE LA DEUDA INTERNA POR EMISIÓN DE TÍTULOS Y VALORES	0.00	0.00	0.00	0.00	0.00	0.00	0.00	0.00	0.00	0.00	0.00	0.00	0.00
9121	AMORTIZACIÓN DE LA DEUDA INTERNA POR EMISIÓN DE TÍTULOS Y VALORES	0.00	0.00	0.00	0.00	0.00	0.00	0.00	0.00	0.00	0.00	0.00	0.00	0.00
9130	AMORTIZACIÓN DE ARRENDAMIENTOS FINANCIEROS NACIONALES	0.00	0.00	0.00	0.00	0.00	0.00	0.00	0.00	0.00	0.00	0.00	0.00	0.00
9131	AMORTIZACIÓN DE ARRENDAMIENTOS FINANCIEROS NACIONALES	0.00	0.00	0.00	0.00	0.00	0.00	0.00	0.00	0.00	0.00	0.00	0.00	0.00



Sistema de Coordinación Hacendaria del Estado de México con sus Municipios
Manual Para la Planeación, Programación y Presupuestación Municipal para el Ejercicio Anual 2012
Presupuesto Basado en Resultados Municipal

PbRM - 04c	Presupuesto de Egresos Global Calendarizado
------------	---

DEL 01 DE ENERO AL 31 DE DICIEMBRE DEL 2012[illegible]



MUNICIPIO DE:
TLALNEPANTLA DE BAZ

Sistema de Coordinación Hacendaria del Estado de México con sus Municipios
Manual Para la Planeación, Programación y Presupuestación Municipal para el Ejercicio Anual 2012
Presupuesto Basado en Resultados Municipal

PbRM - 04c Presupuesto de Egresos Global Calendarizado

DEL 01 DE ENERO AL 31 DE DICIEMBRE DEL 2012

ENTE PÚBLICO : MUNICIPIO		No. 092												
CUENTA	CONCEPTO	CALENDARIZACIÓN												Presupuestado 2012
		ENE	FEB	MAR	ABR	MAY	JUN	JUL	AGO	SEP	OCT	NOV	DIC	
9420	GASTOS DE LA DEUDA PÚBLICA EXTERNA	0.00	0.00	0.00	0.00	0.00	0.00	0.00	0.00	0.00	0.00	0.00	0.00	0.00
9421	GASTOS DE LA DEUDA PÚBLICA EXTERNA	0.00	0.00	0.00	0.00	0.00	0.00	0.00	0.00	0.00	0.00	0.00	0.00	0.00
9500	COSTO POR COBERTURAS	0.00	0.00	0.00	0.00	0.00	0.00	0.00	0.00	0.00	0.00	0.00	0.00	0.00
9510	COSTOS POR COBERTURAS	0.00	0.00	0.00	0.00	0.00	0.00	0.00	0.00	0.00	0.00	0.00	0.00	0.00
9511	GASTOS POR COBERTURAS EN TASAS DE INTERES	0.00	0.00	0.00	0.00	0.00	0.00	0.00	0.00	0.00	0.00	0.00	0.00	0.00
9512	GASTOS POR OTRAS COBERTURAS	0.00	0.00	0.00	0.00	0.00	0.00	0.00	0.00	0.00	0.00	0.00	0.00	0.00
9600	APOYOS FINANCIEROS	0.00	0.00	0.00	0.00	0.00	0.00	0.00	0.00	0.00	0.00	0.00	0.00	0.00
9610	APOYOS A INTERMEDIARIOS FINANCIEROS	0.00	0.00	0.00	0.00	0.00	0.00	0.00	0.00	0.00	0.00	0.00	0.00	0.00
9611	APOYOS A INTERMEDIARIOS FINANCIEROS	0.00	0.00	0.00	0.00	0.00	0.00	0.00	0.00	0.00	0.00	0.00	0.00	0.00
9620	APOYOS A AHORRADORES Y DEUDORES DEL SISTEMA FINANCIERO NACIONAL	0.00	0.00	0.00	0.00	0.00	0.00	0.00	0.00	0.00	0.00	0.00	0.00	0.00
9621	APOYOS A AHORRADORES Y DEUDORES DEL SISTEMA FINANCIERO NACIONAL	0.00	0.00	0.00	0.00	0.00	0.00	0.00	0.00	0.00	0.00	0.00	0.00	0.00
9900	ADEUDOS DE EJERCICIOS FISCALES ANTERIORES (ADEFAS)	65,656,348.70	42,501,877.26	14,933,182.21	4,601,164.17	4,600,568.27	4,251,927.53	3,741,227.11	3,674,327.11	3,388,506.58	3,388,506.58	3,357,283.43	3,267,283.54	157,362,202.49
9910	ADEFAS	65,656,348.70	42,501,877.26	14,933,182.21	4,601,164.17	4,600,568.27	4,251,927.53	3,741,227.11	3,674,327.11	3,388,506.58	3,388,506.58	3,357,283.43	3,267,283.54	157,362,202.49
9911	POR EL EJERCICIO INMEDIATO ANTERIOR	45,098,683.32	18,180,322.94	7,396,436.25	4,601,164.17	4,600,568.27	4,251,927.53	3,741,227.11	3,674,327.11	3,388,506.58	3,388,506.58	3,357,283.43	3,267,283.54	104,946,236.83
9912	POR EJERCICIOS ANTERIORES	20,557,665.38	24,321,554.32	7,536,745.96	0.00	0.00	0.00	0.00	0.00	0.00	0.00	0.00	0.00	52,415,965.66

PRESIDENTE MUNICIPAL

2° SINDICO MUNICIPAL

SECRETARIO DEL AYUNTAMIENTO

TESORERO MUNICIPAL

LIC. ARTURO UGALDE MENESES

PROFR. MIGUEL ÁNGEL OLEA RAMOS

LIC. JORGE ARMANDO CHAVEZ ENRIQUEZ

LIC. JUAN ROBLES MARTINEZ

FECHA		
DIA	MES	AÑO
27	02	2012