



Gobierno del Estado de México  
 Secretaría de Finanzas  
 Subsecretaría de Planeación y Presupuesto  
 Contaduría General Gubernamental




## ESTADO DE SITUACION FINANCIERA

AL 30 DE SEPTIEMBRE DE 2016

CTA	NOMBRE DE LA CUENTA	MES		VARIACION
		ANTERIOR	ACTUAL	
<b>1000</b>	<b>CUENTAS DE ACTIVO</b>			
<b>1100</b>	<b>ACTIVO CIRCULANTE</b>			
1111	Efectivo	511,000.00	511,000.00	0.00
1112	Bancos/Tesorería	6,196,133.40	4,774,957.70	-1,421,175.70
1121	Inversiones Financieras de Corto Plazo	310,339,756.59	323,487,862.34	13,147,805.75
1122	Cuentas por Cobrar a Corto Plazo	26,981,439.60	15,228,832.43	-11,752,607.17
1123	Deudores Diversos por cobrar a Corto Plazo	77,870,112.87	78,569,277.76	699,164.89
1134	Artículo a Contratistas por Obras Públicas a Corto Plazo	902,068.48	1,289,668.48	387,600.00
	<b>TOTAL ACTIVO CIRCULANTE</b>	<b>422,800,510.94</b>	<b>423,861,098.71</b>	<b>1,060,587.77</b>
<b>1200</b>	<b>ACTIVO NO CIRCULANTE</b>			
1231	Terrenos	309,688,428.61	309,688,428.61	0.00
1233	Edificios no Habitacionales	700,814,523.25	700,814,523.25	0.00
1236	Construcciones en Proceso en Bienes Propios	132,826,086.08	133,117,628.96	291,542.88
1241	Mobiliario y Equipo de Administración	185,178,686.51	185,276,089.11	97,403.60
1242	Mobiliario y Equipo Educativo y Recreativo	19,176,039.80	19,190,549.79	14,509.99
1243	Equipo e Instrumental Médico y de Laboratorio	117,482,134.80	117,482,134.80	0.00
1244	Equipo de Transporte	17,183,414.51	17,183,414.51	0.00
1245	Equipo de Defensa y Seguridad	13,489.50	13,489.50	0.00
1246	Maquinaria, otros Equipos y Herramientas	30,190,949.07	30,190,949.07	0.00
1247	Colecciones, Obras de Arte y Objetos Valiosos	107,325.47	107,325.47	0.00
1261	Depreciación Acumulada de Bienes Inmuebles	-273,268,997.41	-274,168,357.88	-899,360.47
1263	Depreciación Acumulada de Bienes Muebles	-351,386,421.45	-352,535,287.08	-1,148,885.63
1279	Otros Activos Diferidos	12,000.00	12,000.00	0.00
	<b>TOTAL ACTIVO NO CIRCULANTE</b>	<b>888,017,657.74</b>	<b>886,372,888.11</b>	<b>-1,644,769.63</b>
	<b>TOTAL ACTIVOS</b>	<b>1,310,818,168.68</b>	<b>1,310,233,986.82</b>	<b>-584,181.86</b>
<b>2000</b>	<b>CUENTAS DE PASIVO</b>			
<b>2100</b>	<b>PASIVO CIRCULANTE</b>			
2112	Proveedores por Pagar a Corto Plazo	1,511,171.63	1,694,656.23	183,483.60
2117	Relaciones y Contribuciones por Pagar a Corto Plazo	15,155,986.15	14,949,259.20	-206,726.95
2119	Otras Cuentas por Pagar a Corto Plazo	79,380,588.08	79,327,591.93	-52,996.15
	<b>TOTAL PASIVO CIRCULANTE</b>	<b>96,047,715.86</b>	<b>95,971,506.36</b>	<b>-76,209.50</b>
	<b>TOTAL PASIVO</b>	<b>96,047,715.86</b>	<b>95,971,506.36</b>	<b>-76,209.50</b>



Gobierno del Estado de México  
Secretaría de Finanzas  
Subsecretaría de Planeación y Presupuesto  
Contaduría General Gubernamental



## ESTADO DE SITUACION FINANCIERA


AL 30 DE SEPTIEMBRE DE 2016

COLEGIO DE ESTUDIOS CIENTIFICOS Y TECNOLOGICOS DEL ESTADO DE MEXICO

CTA	NOMBRE DE LA CUENTA	MES		TOTAL PASIVO/HACIENDA PÚBLICA Y PATRIMONIO
		ANTERIOR	ACTUAL	
<b>Cuentas de Orden</b>				
7705	Almacén	6,115,227.22	6,259,223.67	
7706	Artículos Disponibles por el Almacén	6,115,227.22	6,259,223.67	
7708	Organismos Auxiliares Cuenta de Control	16,012,000.00	16,012,000.00	
7709	Cuenta de Control de Organismos Auxiliares	16,012,000.00	16,012,000.00	
8110	LEY DE INGRESOS ESTIMADA	932,476,492.61	932,476,492.61	
8120	LEY DE INGRESOS POR EJECUTAR	273,481,529.46	210,417,715.11	
8140	LEY DE INGRESOS DEVENGADA	26,768,856.60	15,016,249.43	
8150	LEY DE INGRESOS RECAUDADA	632,226,106.55	707,042,528.07	
8211	Presupuesto de Egresos Aprobado de Gastos de Funcionamiento	925,535,685.01	925,535,685.01	
8212	Presupuesto de Egresos Aprobado de Transferencias, Asignaciones, Sui	6,845,380.00	6,845,380.00	
8215	Presupuesto de Egresos Aprobado de Obra Pública	95,427.60	95,427.60	
8221	Presupuesto de Egresos por Ejercer de Gastos de Funcionamiento	452,471,847.14	394,486,102.65	
8222	Presupuesto de Egresos por Ejercer de Transferencias, Asignaciones, S	5,982,474.98	1,569,414.74	
8225	Presupuesto de Egresos por Ejercer de Obra Pública	95,427.60	95,427.60	
8226	Presupuesto de Egresos por Ejercer de Bienes Muebles e Inmuebles	-74,375.00	-199,374.96	
8241	Presupuesto de Egresos Comprometido de Gastos de Funcionamiento	846,692.91	1,378,342.79	
8242	Presupuesto de Egresos Comprometido de Transferencias, Asignacione	82,678.00	427,912.24	
8246	Presupuesto de Egresos Comprometido de Bienes Muebles e Inmuebles	74,375.00	199,374.96	
8251	Presupuesto de Egresos Devengado de Gastos de Funcionamiento	1,639,661.08	1,748,487.89	
8252	Presupuesto de Egresos Devengado de Transferencias, Asignaciones, S	0.00	4,054,500.00	
8271	Presupuesto de Egresos Pagado de Gastos de Funcionamiento	470,577,483.88	527,922,751.68	
8272	Presupuesto de Egresos Pagado de Transferencias, Asignaciones, Subs	780,227.02	793,553.02	
	<b>TOTAL CUENTAS DE ORDEN</b>	<b>3,774,160,424.89</b>	<b>3,774,448,417.79</b>	
<b>8000 PATRIMONIO</b>				
<b>3100 HACIENDA PÚBLICA/PATRIMONIO</b>				
<b>CONTRIBUIDO</b>				
3111	Aportaciones	439,951,439.71	439,951,439.71	0.00
	<b>TOTAL HACIENDA PÚBLICA/PATRIMONIO CONTRIBUIDO</b>	<b>439,951,439.71</b>	<b>439,951,439.71</b>	<b>0.00</b>
<b>3200 HACIENDA PÚBLICA/PATRIMONIO</b>				
<b>GENERADO</b>				
3211	Resultados del Ejercicio: (Ahorro/ Desahc	151,149,911.55	150,641,939.19	-507,972.36
3221	Resultados de Ejercicios Anteriores	438,228,744.20	438,228,744.20	0.00
3231	Revaluo de Bienes Inmuebles	154,053,984.17	154,053,984.17	0.00
3232	Revaluo de Bienes Muebles	31,386,373.19	31,386,373.19	0.00
	<b>TOTAL HACIENDA PÚBLICA/PATRIMONIO GENERADO</b>	<b>774,819,013.11</b>	<b>774,311,040.75</b>	<b>-507,972.36</b>
	<b>TOTAL HACIENDA PÚBLICA / PATRIMONIO</b>	<b>1,214,770,452.82</b>	<b>1,214,262,480.46</b>	<b>-507,972.36</b>
	<b>TOTAL PASIVO/HACIENDA PÚBLICA Y PATRIMONIO</b>	<b>1,310,818,168.68</b>	<b>1,310,233,986.82</b>	<b>-584,181.86</b>



Gobierno del Estado de México  
 Secretaría de Finanzas  
 Subsecretaría de Planeación y Presupuesto  
 Contaduría General Gubernamental



**ESTADO DE SITUACION FINANCIERA**  
**COLEGIO DE ESTUDIOS CIENTIFICOS Y TECNOLOGICOS DEL ESTADO DE MEXICO**

AL 30 DE SEPTIEMBRE DE 2016

**SECRETARÍA DE EDUCACIÓN**



GOBIERNO DEL  
 ESTADO DE MÉXICO  
 COLEGIO DE ESTUDIOS CIENTÍFICOS Y  
 TECNOLÓGICOS DEL ESTADO DE MÉXICO  
 DEPARTAMENTO DE RECURSOS  
 FINANCIEROS

"Bajo protesta de decir verdad declaramos que los Estados Financieros y sus notas, son razonablemente correctos y son responsabilidad del emisor"

JEFA DEPTO. RECURSOS FINANCIEROS

L.C. J. ZAMORA MARTINEZ

SUBDIRECTOR DE ADMINISTRACION

C.P. RICARDO SERRANO ROJAS

DIRECTOR DE ADMINISTRACION Y FINANZAS

M. EN C. P. ABRAHAM MARTINEZ ZAMUDIO

DIRECTOR GENERAL

DR. EDGAR ALFONSO HERNANDEZ MUÑOZ

FECHA DE ELABORACION: 14/10/2016 Hoja: 3 de 3




# COLEGIO DE ESTUDIOS CIENTIFICOS Y TECNOLOGICOS DEL ESTADO DE MEXICO

## BALANZA DE COMPROBACIÓN

DEL 1 AL 30 DE SEPTIEMBRE DE 2016

CUENTA	NOMBRE DE LA CUENTA	SALDO INICIAL		MOVIMIENTOS DEL MES		SALDO FINAL	
		DEBE	HABER	DEBE	HABER	DEBE	HABER
1111	Efectivo	511,000.00	0.00	15,000.00	15,000.00	511,000.00	0.00
1112	Bancos/Tesorería	6,196,133.40	0.00	1,397,257,452.14	1,398,678,627.84	4,774,957.70	0.00
1121	Inversiones Financieras de Corto Plazo	310,339,756.59	0.00	1,286,333,217.16	1,273,185,611.41	323,487,362.34	0.00
1122	Cuentas por Cobrar a Corto Plazo	26,981,439.60	0.00	61,574,474.48	73,327,081.65	15,228,832.43	0.00
1123	Deudores Diversos por cobrar a Corto Plazo	77,870,112.87	0.00	1,223,257.77	524,092.88	78,569,277.76	0.00
1134	Anticipo a Contratistas por Obras Publicas a Corto Plazo	902,068.48	0.00	387,600.00	0.00	1,289,668.48	0.00
1231	Terrenos	309,688,428.61	0.00	0.00	0.00	309,688,428.61	0.00
1233	Edificios no Habitacionales	700,814,523.25	0.00	0.00	0.00	700,814,523.25	0.00
1236	Construcciones en Proceso en Bienes Propios	132,826,086.08	0.00	291,542.88	0.00	133,117,628.96	0.00
1241	Mobiliario y Equipo de Administración	185,178,685.51	0.00	97,403.60	0.00	185,276,089.11	0.00
1242	Mobiliario y Equipo Educativo y Recreativo	19,176,039.80	0.00	14,509.99	0.00	19,190,549.79	0.00
1243	Equipo e Instrumental Médico y de Laboratorio	117,482,134.80	0.00	0.00	0.00	117,482,134.80	0.00
1244	Equipo de Transporte	17,183,414.51	0.00	0.00	0.00	17,183,414.51	0.00
1245	Equipo de Defensa y Seguridad	13,489.50	0.00	0.00	0.00	13,489.50	0.00
1246	Maquinaria, otros Equipos y Herramientas	30,190,949.07	0.00	0.00	0.00	30,190,949.07	0.00
1247	Colecciones, Obras de Arte y Objetos Valiosos	107,325.47	0.00	0.00	0.00	107,325.47	0.00
1261	Depreciación Acumulada de Bienes Inmuebles	0.00	273,268,997.41	0.00	899,360.47	0.00	274,168,357.88
1263	Depreciación Acumulada de Bienes Muebles	0.00	351,386,421.45	0.00	1,148,865.63	0.00	352,535,287.08
1279	Otros Activos Diferidos	12,000.00	0.00	0.00	0.00	12,000.00	0.00
2112	Proveedores por Pagar a Corto Plazo	0.00	1,511,171.63	353,686.09	537,169.69	0.00	1,694,655.23
2117	Retenciones y Contribuciones por Pagar a Corto Plazo	0.00	15,155,986.15	19,891,658.56	19,684,931.61	0.00	14,949,259.20
2119	Otras Cuentas por Pagar a Corto Plazo	0.00	79,380,558.08	1,766,392.17	1,713,426.02	0.00	79,327,591.93
3111	Aportaciones	0.00	439,951,439.71	0.00	0.00	0.00	439,951,439.71
3221	Resultados de Ejercicios Anteriores	0.00	438,228,744.20	0.00	0.00	0.00	438,228,744.20
3231	Revalúo de Bienes Inmuebles	0.00	154,053,984.17	0.00	0.00	0.00	154,053,984.17
3232	Revalúo de Bienes Muebles	0.00	31,386,373.19	0.00	0.00	0.00	31,386,373.19
4173	INGRESOS DE GESTION	0.00	5,737.00	738,726.00	738,726.00	0.00	5,737.00
4223	SUBSIDIOS	0.00	653,166,848.90	0.00	61,599,767.98	0.00	714,766,616.88
4311	INGRESOS FINANCIEROS	0.00	5,182,002.41	0.00	1,199,695.72	0.00	6,381,698.13
4399	OTROS INGRESOS	0.00	640,374.84	0.00	264,350.65	0.00	904,725.49
5100	Gastos de Funcionamiento	472,217,144.96	0.00	57,555,848.82	101,754.21	529,671,239.57	0.00
5200	Transferencias, Asignaciones, Subsidios y Otras Ayudas	780,227.02	0.00	4,067,826.00	0.00	4,848,053.02	0.00
5500	Otros Gastos y Pérdidas Extraordinarias	34,847,679.62	0.00	2,049,866.10	0.00	36,897,545.72	0.00



**COLEGIO DE ESTUDIOS CIENTIFICOS Y TECNOLOGICOS DEL ESTADO DE MEXICO**  
**BALANZA DE COMPROBACIÓN**

DEL 1 AL 30 DE SEPTIEMBRE DE 2016

CUENTA	NOMBRE DE LA CUENTA	SALDO INICIAL		MOVIMIENTOS DEL MES		SALDO FINAL	
		DEBE	HABER	DEBE	HABER	DEBE	HABER
7705	Almacén	6,115,227.22	0.00	6,259,223.67	6,115,227.22	6,259,223.67	0.00
7706	Artículos Disponibles por el Almacén	0.00	6,115,227.22	6,115,227.22	6,259,223.67	0.00	6,259,223.67
7708	Organismos Auxiliares Cuenta de Control	0.00	16,012,000.00	0.00	0.00	0.00	16,012,000.00
7709	Cuenta de Control de Organismos Auxiliares	16,012,000.00	0.00	0.00	0.00	16,012,000.00	0.00
8110	LEY DE INGRESOS ESTIMADA	932,476,492.61	0.00	0.00	0.00	932,476,492.61	0.00
8120	LEY DE INGRESOS POR EJECUTAR	0.00	273,481,529.46	63,802,540.35	738,726.00	0.00	210,417,715.11
8140	LEY DE INGRESOS DEVENGADA	0.00	26,768,856.60	72,646,533.98	60,893,926.81	0.00	15,016,249.43
8150	LEY DE INGRESOS RECAUDADA	0.00	632,226,106.55	771,610.83	75,588,032.35	0.00	707,042,528.07
8211	Presupuesto de Egresos Aprobado de Gastos de Funcionamiento	0.00	925,535,685.01	0.00	0.00	0.00	925,535,685.01
8212	Presupuesto de Egresos Aprobado de Transferencias, Asignaciones, Subsidios y Otras Ayudas	0.00	6,845,380.00	0.00	0.00	0.00	6,845,380.00
8215	Presupuesto de Egresos Aprobado de Obra Pública	0.00	95,427.60	0.00	0.00	0.00	95,427.60
8221	Presupuesto de Egresos por Ejercer de Gastos de Funcionamiento	452,471,847.14	0.00	120,189.25	58,105,933.74	394,486,102.65	0.00
8222	Presupuesto de Egresos por Ejercer de Transferencias, Asignaciones, Subsidios y Otras Ayudas	5,982,474.98	0.00	0.00	4,413,060.24	1,569,414.74	0.00
8225	Presupuesto de Egresos por Ejercer de Obra Pública	95,427.60	0.00	0.00	0.00	95,427.60	0.00
8226	Presupuesto de Egresos por Ejercer de Bienes Muebles e Inmuebles	-74,375.00	0.00	20,000.00	144,999.96	-199,374.96	0.00
8241	Presupuesto de Egresos Comprometido de Gastos de Funcionamiento	846,692.91	0.00	702,591.86	170,941.98	1,378,342.79	0.00
8242	Presupuesto de Egresos Comprometido de Transferencias, Asignaciones, Subsidios y Otras Ayudas	82,678.00	0.00	345,234.24	0.00	427,912.24	0.00
8246	Presupuesto de Egresos Comprometido de Bienes Muebles e Inmuebles	74,375.00	0.00	144,999.96	20,000.00	199,374.96	0.00
8251	Presupuesto de Egresos Devengado de Gastos de Funcionamiento	1,639,661.08	0.00	10,855,959.69	10,747,132.88	1,748,487.89	0.00
8252	Presupuesto de Egresos Devengado de Transferencias, Asignaciones, Subsidios y Otras Ayudas	0.00	0.00	4,067,826.00	13,326.00	4,054,500.00	0.00
8271	Presupuesto de Egresos Pagado de Gastos de Funcionamiento	470,577,483.88	0.00	57,449,298.36	104,030.56	527,922,751.68	0.00
8272	Presupuesto de Egresos Pagado de Transferencias, Asignaciones, Subsidios y Otras Ayudas	780,227.02	0.00	13,326.00	0.00	793,553.02	0.00
<b>TOTALES</b>		<b>4,330,398,851.58</b>	<b>4,330,398,851.58</b>	<b>3,056,933,023.17</b>	<b>3,056,933,023.17</b>	<b>4,395,578,678.98</b>	<b>4,395,578,678.98</b>



Gobierno del Estado de México  
 Secretaría de Finanzas  
 Subsecretaría de Planeación y Presupuesto  
 Contaduría General Gubernamental



**COLEGIO DE ESTUDIOS CIENTIFICOS Y TECNOLOGICOS DEL ESTADO DE MEXICO**

**BALANZA DE COMPROBACIÓN**

**DEL 1 AL 30 DE SEPTIEMBRE DE 2016**

CUENTA	NOMBRE DE LA CUENTA	SALDO INICIAL		MOVIMIENTOS DEL MES		SALDO FINAL	
		DEBE	HABER	DEBE	HABER	DEBE	HABER

**SECRETARÍA DE EDUCACIÓN**



GOBIERNO DEL  
 ESTADO DE MEXICO  
 COLEGIO DE ESTUDIOS CIENTIFICOS Y  
 TECNOLOGICOS DEL ESTADO DE MEXICO  
 DEPARTAMENTO DE RECURSOS  
 FINANCIEROS

"Bajo protesta de decir verdad declaramos que los Estados Financieros y sus notas, son razonablemente correctos y son responsabilidad del erisor"

JEFES DE DEPARTAMENTO FINANCIEROS  
 L. C. JAZMIN I. MONTES CAMACHO

SUBDIRECTOR DE ADMINISTRACION  
 C. P. RICARDO SERRANO ROJAS


DIRECTOR DE ADMINISTRACION Y FINANZAS  
 M. EN C. P. ABRAHAM MARTINEZ ZAMUDIO

DIRECTOR GENERAL  
 DR. EDGAR ALFONSO HERNANDEZ MUÑOZ



Gobierno del Estado de México  
 Secretaría de Finanzas  
 Subsecretaría de Planeación y Presupuesto  
 Contaduría General Gubernamental

**ESTADO DE ACTIVIDADES**



COLEGIO DE ESTUDIOS CIENTIFICOS Y TECNOLOGICOS DEL ESTADO DE MEXICO


AL 30 DE SEPTIEMBRE DE 2016

CONCEPTO	IMPORTE
<b>4000 INGRESOS</b>	
4173 INGRESOS DE GESTION	5,737.00
4223 SUBSIDIOS	714,766,616.88
4311 INGRESOS FINANCIEROS	6,381,698.13
4399 OTROS INGRESOS	904,725.49
<b>TOTAL INGRESOS</b>	<u>722,058,777.50</u>
<b>5000 GASTOS Y OTRAS PERDIDAS</b>	
<b>5100 GASTOS Y OTRAS PERDIDAS</b>	
5100 1000 Servicios Personales	455,521,011.37
5100 2000 Materiales y Suministros	11,946,713.58
5100 3000 Servicios Generales	62,203,514.62
5200 Transferencias, Asignaciones, Subsidios y Otras Ayudas	4,848,053.02
5300 Participaciones y Aportaciones	0.00
5400 Intereses, Comisiones y Otros Gastos de la Deuda Publica	0.00
5500 Otros Gastos y Pérdidas Extraordinarias	36,897,545.72
5600 Obra Publica	0.00
5700 Bienes Muebles e Inmuebles	0.00
<b>TOTAL GASTOS Y OTRAS PERDIDAS</b>	<u>571,416,838.31</u>
<b>AHORRO / DESAHORRO DE LA GESTION</b>	<b>150,641,939.19</b>

**SECRETARÍA DE EDUCACIÓN**  
  
 GOBIERNO DEL ESTADO DE MEXICO  
 COLEGIO DE ESTUDIOS CIENTIFICOS Y TECNOLOGICOS DEL ESTADO DE MEXICO  
 DEPARTAMENTO DE RECURSOS FINANCIEROS

"Bajo protesta de decir verdad declaramos que los Estados Financieros y sus notas, son razonablemente correctos y son responsabilidad del emisor"

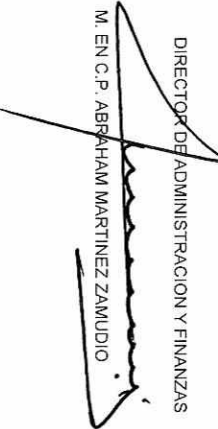
JEFA DEPTO RECURSOS FINANCIEROS

  
 L. C. JAZMIN MORALES CAMACHO

SUBDIRECTOR DE ADMINISTRACION

  
 C.P. RICARDO SERRANO ROJAS

DIRECTOR DE ADMINISTRACION Y FINANZAS

  
 M. EN C.P. ABRAHAM MARTINEZ ZAMUDIO

DIRECTOR GENERAL

  
 DR. EDGAR ALFONSO HERNANDEZ MUÑOZ

FECHA DE ELABORACION: 14/10/2016

Hoja: 1 de 1



**COLEGIO DE ESTUDIOS CIENTIFICOS Y TECNOLOGICOS DEL ESTADO DE MEXICO**

**FLUJOS DE EFECTIVO**

AL 30 DE SEPTIEMBRE DE 2016

<b>FUENTES DE EFECTIVO</b>	
1122	Cuentas por Cobrar a Corto Plazo
1261	Depreciación Acumulada de Bienes Inmuebles
1263	Depreciación Acumulada de Bienes Muebles
2112	Proveedores por Pagar a Corto Plazo
	<b>TOTAL FUENTES DE EFECTIVO</b>

11,752,607.17  
 899,360.47  
 1,148,865.63  
 183,483.60  
**13,984,316.87**

**APLICACIONES DE EFECTIVO**

1123	Deudores Diversos por cobrar a Corto Plazo
1134	Anticipo a Contratistas por Obras Públicas a Corto Plazo
1236	Construcciones en Proceso en Bienes Próprios
1241	Mobiliario y Equipo de Administración
1242	Mobiliario y Equipo Educativo y Recreativo
2117	Retenciones y Contribuciones por Pagar a Corto Plazo
2119	Otras Cuentas por Pagar a Corto Plazo
3211	Resultados del Ejercicio: (Ahorro/ Desahorro)
	<b>TOTAL APLICACIONES DE EFECTIVO</b>

699,164.89  
 387,600.00  
 291,542.88  
 97,403.60  
 14,509.99  
 206,726.95  
 52,966.15  
 507,972.36  
**2,257,886.82**

**INCREMENTO O DECREMENTO NETO EN EL EFECTIVO**

**11,726,430.05**

SECRETARÍA DE EDUCACIÓN



GOBIERNO DEL  
 ESTADO DE MÉXICO  
 COLEGIO DE ESTUDIOS CIENTÍFICOS Y  
 TECNOLÓGICOS DEL ESTADO DE MÉXICO  
 DEPARTAMENTO DE RECURSOS  
 FINANCIEROS

"Bajo protesta de decir verdad declaramos que los Estados Financieros y sus notas, son razonablemente correctos y son responsabilidad del emisor"

JEFA DE LOS RECURSOS FINANCIEROS

L. C. AZMINIMON SAMACHO

SUBDIRECTOR DE ADMINISTRACIÓN

C. P. RICARDO SERRANO RODAS

DIRECTOR DE ADMINISTRACIÓN Y FINANZAS

M. EN C. P. ABRAHAM MARTINEZ ZAMUDIO

DIRECTOR GENERAL

DR. EDGAR ALFONSO HERNANDEZ MUÑOZ





**COLEGIO DE ESTUDIOS CIENTIFICOS Y TECNOLOGICOS DEL ESTADO DE MEXICO**  
**ESTADO DE INGRESOS Y EGRESOS**

11 DE 30 DE SEPTIEMBRE DE 2016

CONCEPTO	PRES. AUTORIZADO			PRES. EJERCIDO			EJERCIDO ACUMULADO		
	ANUAL	DEL MES	AL MES	ANUAL	DEL MES	AL MES	ANUAL	DEL MES	AL MES
INGRESOS									
INGRESOS DE GESTION	0.00		0.00			5,737.00			
SUBSIDIOS	932,476,492.61		61,599,767.98			714,766,616.88			
INGRESOS FINANCIEROS	0.00		1,199,695.72			6,381,698.13			
OTROS INGRESOS	0.00		0.00			904,725.49			
TOTAL DE INGRESOS	932,476,492.61		62,799,463.70			722,058,777.50			
EGRESOS									
SERVICIOS PERSONALES	792,198,067.96		46,501,673.18			455,521,011.37			
MATERIALES Y SUMINISTROS	22,347,757.05		2,012,080.83			12,460,169.34			
SERVICIOS GENERALES	110,989,860.00		9,471,990.48			63,068,401.65			
TRANSFERENCIAS, ASIGNACIONES, SUBSIDIOS Y OTRAS AY	6,845,380.00		4,413,060.24			5,275,965.26			
BIENES MUEBLES, INMUEBLES E INTANGIBLES	0.00		124,999.96			199,374.96			
INVERSION PUBLICA	95,427.60		0.00			0.00			
TOTAL DE EGRESOS	932,476,492.61		62,523,804.69			536,524,922.58			
SUPERAVIT (DEFICIT) PRESUPUESTAL	0.00		275,659.01			185,533,854.92			

SECRETARÍA DE EDUCACIÓN



GOBIERNO DEL ESTADO DE MEXICO  
 COLEGIO DE ESTUDIOS CIENTIFICOS Y TECNOLOGICOS DEL ESTADO DE MEXICO  
 DEPARTAMENTO DE RECURSOS FINANCIEROS

"Bajo protesta de decir verdad declaramos que los Estados Financieros y sus notas, son razonablemente correctos y son responsabilidad del emisor"

JEFA DE O. RECURSOS FINANCIEROS

L.C. JAZMIN NOBILDO

SUBDIRECTOR DE ADMINISTRACION

C.P. RICARDO SERRANO ROJAS

DIRECTOR DE ADMINISTRACION Y FINANZAS

M. EN C.P. ABRAHAM MARTINEZ ZAMUDIO

DIRECTOR GENERAL

DR. EDGAR ALFONSO HERNANDEZ MUÑOZ



**COLEGIO DE ESTUDIOS CIENTIFICOS Y TECNOLOGICOS DEL ESTADO DE MEXICO**

**ESTADO COMPARATIVO DE INGRESOS**

AL 30 DE SEPTIEMBRE DE 2016

Concepto	ESTIMADA	LEY DE INGRESOS				Variacion	
		DEL MES		ACUMULADO		Absoluta	Porcentaje
		Modificada	Recaudada	Modificada	Recaudado		
Ingresos por Venta de Bienes y Servicios	0.00	6,654,617.00	0.00	-14,241,805.00	5,737.00	-14,247,542.00	100.04
Subsidio Estatal (Gasto Corriente)	414,379,472.00	29,814,144.00	29,071,013.50	289,117,276.00	274,191,069.00	14,926,207.00	5.16
GIS	0.00	0.00	0.00	0.00	0.00	0.00	0.00
Subsidio Federal	463,281,030.01	31,851,664.00	31,790,028.48	355,946,324.01	369,655,915.28	-13,709,591.27	-3.85
FIES	0.00	0.00	0.00	0.00	0.00	0.00	0.00
FAM (FONDO DE APORTACIONES MULTIPLES )	0.00	0.00	0.00	0.00	0.00	0.00	0.00
PAGES	0.00	0.00	0.00	0.00	724,961.00	-724,961.00	0.00
RENDIMIENTOS FINANCIEROS FAM	95,427.60	0.00	0.00	95,427.60	95,427.60	0.00	0.00
FAM 2015	0.00	0.00	0.00	0.00	0.00	0.00	0.00
INGRESOS SIIGEM	54,720,563.00	0.00	738,726.00	54,720,563.00	70,099,244.00	-15,378,681.00	-28.10
Otras Inversiones	0.00	0.00	1,199,695.72	0.00	6,381,698.13	-6,381,698.13	0.00
Otros Ingresos	0.00	0.00	264,350.65	0.00	904,725.49	-904,725.49	0.00
TOTALES	932,476,492.61	68,320,425.00	63,063,814.35	685,637,785.61	722,058,777.50	-36,420,991.89	-5.31

**SECRETARÍA DE EDUCACIÓN**



GOBIERNO DEL  
 ESTADO DE MÉXICO  
 COLEGIO DE ESTUDIOS CIENTIFICOS Y  
 TECNOLOGICOS DEL ESTADO DE MEXICO  
 DEPARTAMENTO DE RECURSOS  
 FINANCIEROS

"Bajo protesta de decir verdad declaramos que los Estados Financieros y sus notas, son razonablemente correctos y son responsabilidad del Director General de Recursos Financieros"

JEFA DEPTO. RECURSOS FINANCIEROS

L.C. VERONICA MONTELEONE CAMACHO

SUBDIRECTOR DE ADMINISTRACION

C.P. RICARDO SERRANO ROJAS

DIRECTOR DE ADMINISTRACION Y FINANZAS

M. EN C.P. ABRAHAM MARTINEZ ZAMUDIO

DIRECTOR GENERAL

DR. EDGAR ALFONSO HERNANDEZ MUÑOZ



**ESTADO COMPARATIVO DE EGRESOS**

**AL 30 DE SEPTIEMBRE DE 2016**

CONCEPTO	PRES. DE EGRESOS		PRESUPUESTO DEL MES		PRESUPUESTO ACUMULADO AL MES		VARIACION	
	APROBADO	MODIFICADO	EJERCIDO	MODIFICADO	EJERCIDO	MODIFICADO	ABSOLUTA	PORCENTAJE
1000 SERVICIOS PERSONALES	792,198,067.96	58,205,833.00	46,501,673.18	569,882,683.96	455,521,011.37	114,361,672.59		20.07
2000 MATERIALES Y SUMINISTROS	22,347,757.05	937,612.00	2,012,080.83	16,115,166.05	12,460,169.34	3,654,996.71		22.68
3000 SERVICIOS GENERALES	110,989,860.00	5,754,290.00	9,471,990.48	92,699,128.00	63,068,401.65	29,630,726.35		31.96
4000 TRANSFERENCIAS	6,845,380.00	3,422,690.00	4,413,060.24	6,845,380.00	5,275,965.26	1,569,414.74		22.93
5000 BIENES MUEBLES E INMUEBLES	0.00	0.00	124,999.96	0.00	199,374.96	-199,374.96		0.00
6000 INVERSIÓN PÚBLICA	95,427.60	0.00	0.00	95,427.60	0.00	95,427.60		100.00
7000 INVERSIÓN FINANCIERA	0.00	0.00	0.00	0.00	0.00	0.00		0.00
8000 PARTICIPACIONES Y APORTACIONES	0.00	0.00	0.00	0.00	0.00	0.00		0.00
9000 DEUDA PÚBLICA	0.00	0.00	0.00	0.00	0.00	0.00		0.00
<b>TOTALES</b>	<b>932,476,492.61</b>	<b>68,320,425.00</b>	<b>62,523,804.69</b>	<b>685,637,785.61</b>	<b>536,524,922.58</b>	<b>149,112,863.03</b>		<b>21.75</b>

**SECRETARÍA DE EDUCACIÓN**



GOBIERNO DEL  
 ESTADO DE MÉXICO  
 COLEGIO DE ESTUDIOS CIENTÍFICOS Y  
 TECNOLÓGICOS DEL ESTADO DE MÉXICO  
 DEPARTAMENTO DE RECURSOS  
 FINANCIEROS

"Bajo protesta de decir verdad declaramos que los Estados Financieros y sus notas, son razonablemente correctos y son responsabilidad del emisor"

JEFA DEL DEPARTAMENTO DE RECURSOS FINANCIEROS

*[Signature]*  
 L.C. JAZMIN I. MONTEBANO RAMAACHIO

SUBDIRECTOR DE ADMINISTRACIÓN

*[Signature]*  
 C.P. RICARDO SERRANO ROJAS

DIRECTOR DE ADMINISTRACIÓN Y FINANZAS

*[Signature]*  
 M. EN C.P. ABRAHAM MARTINEZ ZAMUDIO

DIRECTOR GENERAL

*[Signature]*  
 DR. EDGAR ALFONSO HERRANDEZ MUÑOZ



COLEGIO DE ESTUDIOS CIENTIFICOS Y TECNOLOGICOS DEL ESTADO DE MEXICO

ESTADO DE AVANCE PRESUPUESTAL DE INGRESOS

DEL 1 DE ENERO AL 30 DE SEPTIEMBRE DE 2016

CTA SCTA SSCTA SSSCTA	CONCEPTO	LEY DE INGRESOS									
		ESTIMADA	AMPLIACION	REDUCCION	MODIFICADA	DEVENGADA	RECAUDADA	TOTAL RECAUDADO	POR RECAUDAR		
8110	LEY DE INGRESOS ESTIMADA	870,394,687.00	116,802,368.61	54,720,563.00	932,476,492.61	15,016,249.43	707,042,528.07	722,058,777.50	210,417,715.11		
8110 4173	INGRESOS DE GESTION	54,720,563.00	0.00	54,720,563.00	0.00	0.00	5,737.00	5,737.00	-5,737.00		
8110 4173 001	Ingresos por Venta de Bienes y Servicios	54,720,563.00	0.00	54,720,563.00	0.00	0.00	5,737.00	5,737.00	-5,737.00		
8110 4173 001 001	Ingresos por Venta de Bienes y Servicios de Organismos Descentralizados	54,720,563.00	0.00	54,720,563.00	0.00	0.00	5,737.00	5,737.00	-5,737.00		
8110 4173 001 001 0001	PRENSCRIPCIONES	54,720,563.00	0.00	54,720,563.00	0.00	0.00	0.00	0.00	0.00		
8110 4173 001 001 0012	GAFETES DOCENTES Y ADMINISTRATIVOS	0.00	0.00	0.00	0.00	0.00	5,737.00	5,737.00	-5,737.00		
8110 4223	SUBSIDIOS	815,674,124.00	116,802,368.61	0.00	932,476,492.61	15,016,249.43	699,750,367.45	714,766,616.88	217,709,875.73		
8110 4223 001	Transferencias, Asignaciones, Subsidios y Otras Ayudas	815,674,124.00	116,802,368.61	0.00	932,476,492.61	15,016,249.43	699,750,367.45	714,766,616.88	217,709,875.73		
8110 4223 001 001	Subsidios	815,674,124.00	62,081,805.61	0.00	877,755,929.61	14,983,364.60	629,684,008.28	644,667,372.88	233,088,556.73		
8110 4223 001 001 0001	Subsidio Estatal (Gasto Corriente)	414,379,472.00	0.00	0.00	414,379,472.00	14,887,987.00	259,303,132.00	274,191,069.00	140,188,403.00		
8110 4223 001 001 0003	Subsidio Federal	401,294,652.00	61,986,378.01	0.00	463,281,030.01	0.00	369,655,915.28	369,655,915.28	93,625,114.73		
8110 4223 001 001 0006	PAAGES	0.00	0.00	0.00	0.00	0.00	724,961.00	724,961.00	-724,961.00		
8110 4223 001 001 0007	POR RENDIMIENTOS FINANCIEROS FAM	0.00	95,427.60	0.00	95,427.60	95,427.60	0.00	95,427.60	0.00		
8110 4223 001 002	INGRESOS PROPIOS POR CONVENIO DE COLABORACION	0.00	54,720,563.00	0.00	54,720,563.00	32,884.83	70,066,359.17	70,099,244.00	-15,378,681.00		
8110 4223 001 002 0001	INGRESOS SILGEM	0.00	54,720,563.00	0.00	54,720,563.00	32,884.83	70,066,359.17	70,099,244.00	-15,378,681.00		
8110 4311	INGRESOS FINANCIEROS	0.00	0.00	0.00	0.00	0.00	6,381,698.13	6,381,698.13	-6,381,698.13		
8110 4311 001	Otras Inversiones	0.00	0.00	0.00	0.00	0.00	6,381,698.13	6,381,698.13	-6,381,698.13		
8110 4311 001 001	Intereses Ganados de Valores, Creditos, Bonus y Otros	0.00	0.00	0.00	0.00	0.00	6,381,698.13	6,381,698.13	-6,381,698.13		
8110 4311 001 001 0001	PRODUCTOS FINANCIEROS BANCOMER	0.00	0.00	0.00	0.00	0.00	4,148,575.53	4,148,575.53	-4,148,575.53		
8110 4311 001 001 0002	PRODUCTOS FINANCIEROS SANTANDER SERFIN	0.00	0.00	0.00	0.00	0.00	150,530.51	150,530.51	-150,530.51		
8110 4311 001 001 0005	PRODUCTOS FINANCIEROS BANORTE	0.00	0.00	0.00	0.00	0.00	1,658,136.25	1,658,136.25	-1,658,136.25		
8110 4311 001 001 0006	PRODUCTOS FINANCIEROS SCOTIABANK	0.00	0.00	0.00	0.00	0.00	424,455.84	424,455.84	-424,455.84		
8110 4399	OTROS INGRESOS	0.00	0.00	0.00	0.00	0.00	904,725.49	904,725.49	-904,725.49		
8110 4399 001	Otros Ingresos	0.00	0.00	0.00	0.00	0.00	904,725.49	904,725.49	-904,725.49		
8110 4399 001 002	Otros Ingresos Varios	0.00	0.00	0.00	0.00	0.00	904,725.49	904,725.49	-904,725.49		
8110 4399 001 002 0001	RECUPERACION DE GASTOS POR CANCELACION DE CHEQUES	0.00	0.00	0.00	0.00	0.00	89,574.93	89,574.93	-89,574.93		
8110 4399 001 002 0002	OTROS INGRESOS	0.00	0.00	0.00	0.00	0.00	661,070.70	661,070.70	-661,070.70		
8110 4399 001 002 0006	DONACIONES EN ESPECIE	0.00	0.00	0.00	0.00	0.00	145,979.86	145,979.86	-145,979.86		
8110 4399 001 002 0008	INDEMNIZACIONES	0.00	0.00	0.00	0.00	0.00	8,100.00	8,100.00	-8,100.00		



Gobierno del Estado de México  
 Secretaría de Finanzas  
 Subsecretaría de Planeación y Presupuesto  
 Contaduría General Gubernamental



COLEGIO DE ESTUDIOS CIENTIFICOS Y TECNOLOGICOS DEL ESTADO DE MEXICO

ESTADO DE AVANCE PRESUPUESTAL DE INGRESOS

DEL 1 DE ENERO AL 30 DE SEPTIEMBRE DE 2016

CTA SCTA SSCTA SSSCTA SSSSCTA	CONCEPTO	LEY DE INGRESOS						TOTAL RECAUDADO	POR RECAUDAR
		ESTIMADA	AMPLIACION	REDUCCION	MODIFICADA	DEVENGADA	RECAUDADA		

"Bajo protesta de decir verdad declaramos que los Estados Financieros y sus notas, son razonablemente correctos y son responsabilidad del emisor"

JEFA DE UNO DE LOS RECURSOS FINANCIEROS

L.C. SAZMIN LINDO CAMACHO

SUBDIRECTOR DE ADMINISTRACION

C.P. RICARDO BERRANO ROJAS

DIRECTOR DE ADMINISTRACION Y FINANZAS

M. EN C.P. ABRAHAM MARTINEZ ZAMUDIO

DIRECTOR GENERAL

DR. EDGAR ALFONSO HERNANDEZ

SECRETARÍA DE EDUCACIÓN



GOBIERNO DEL  
 ESTADO DE MÉXICO  
 COLEGIO DE ESTUDIOS CIENTIFICOS Y  
 TECNOLOGICOS DEL ESTADO DE MEXICO  
 DEPARTAMENTO DE RECURSOS  
 FINANCIEROS



DISPONIBILIDAD DEL FLUJO DE EFECTIVO

AL 30 DE SEPTIEMBRE DE 2016

CTA	CONCEPTO	ENERO	FEBRERO	MARZO	ABRIL	MAYO	JUNIO	JULIO	AGOSTO	SEPTIEMBRE	OCTUBRE	NOVIEMBRE	DICEMBRE
<b>INGRESOS</b>													
7 01	CUOTAS DE RECUPERACION	3,440,214.91	23,670,653.50	2,549,240.05	429,194.23	674,025.02	1,278,651.00	10,077,005.55	25,617,410.65	762,632.17			
10 02	SUBSIDIO ESTATAL	6,375,534.81	30,953,665.95	63,836,852.00	36,946,654.00	31,122,577.00	15,265,024.00	15,985,668.00	28,510,406.00	40,772,781.00			
10 03	SUBSIDIO FEDERAL		86,297,930.70	17,426,853.67	10,578,520.42	10,578,520.42	151,102,105.37	73,860,169.64	31,790,028.48				
11 01	PRODUCTOS FINANCIEROS	244,578.65	158,914.55	164,418.69	187,904.41	178,423.83	150,012.13	169,114.70	206,875.28	198,421.22			
12 07	OTROS INGRESOS	3,189.76	42,732.37	11,035.73	390,151.22	5,472.07	8,365.69	26,750.04	22,843.01	118,282.06			
14 00	TRASPASO DE INVERSIONES A BANCO	1,249,416,039.10	211,526,935.12	990,207,420.83	388,475,221.68	248,098,510.63	125,392,374.52	008,238,786.67	324,624,525.31	1,273,185,611.41			
15 00	TRASPASO ENTRE BANCOS	17,000,000.00	105,037,018.18	61,034,411.94	14,805,756.04	7,813,929.65	56,809,914.42	223,848,505.37	103,226,523.89	50,107,264.40			
	<b>TOTAL INGRESOS</b>	<b>1,276,479,557.23</b>	<b>457,787,850.37</b>	<b>135,230,232.91</b>	<b>441,234,891.58</b>	<b>298,471,458.62</b>	<b>198,904,341.76</b>	<b>109,447,935.70</b>	<b>556,068,753.78</b>	<b>1,396,935,020.74</b>			

**EGRESOS**

21 00	SERVICIOS PERSONALES Y SUMINISTROS	51,480,236.15	47,916,623.67	85,218,709.84	50,465,086.11	47,922,301.41	46,283,753.39	46,134,464.90	47,414,605.14	47,740,557.23			
22 00	SERVICIOS GENERALES	742,178.11	546,983.10	750,776.46	1,703,865.20	541,163.54	2,609,812.78	3,469,624.88	2,350,434.89	1,982,043.47			
23 00	TRANSPORTE	5,662,292.46	4,392,597.54	5,539,461.55	4,537,933.86	5,001,353.79	8,375,184.12	5,273,660.92	5,002,358.76	8,312,179.84			
24 00	BIENES MUEBLES E INMUEBLES	35,308.00	2,116.51	2,116.51	768.39	9,354.00	15,593,122.00	660,000.00	4,058,056.00				
25 00	OBRA PUBLICA	3,651,648.25	974,329.22	974,329.22	6,360,183.94	1,160.00	4,704,464.92	831,867.25	564,489.24	824,142.84			
26 00	TRASPASO DE BANCOS A INVERSIONES	35,707.74	295,527,839.47	963,776,930.35	380,953,503.59	216,058,402.48	097,748,464.29	114,051,863.32	395,360,503.21	1,285,331,942.66			
32 00	TRASPASO ENTRE BANCOS	17,000,000.00	105,037,018.18	61,034,411.94	14,805,756.04	7,483,929.65	56,809,914.42	223,848,505.37	103,226,523.89	50,107,264.40			
33 00	TOTAL EGRESOS	<b>1,279,794,358.19</b>	<b>457,108,018.21</b>	<b>117,190,896.67</b>	<b>459,152,775.61</b>	<b>283,804,941.39</b>	<b>216,531,593.92</b>	<b>109,202,908.64</b>	<b>554,918,900.93</b>	<b>1,398,356,196.44</b>			
	<b>DISPONIBILIDAD</b>	<b>-3,314,800.96</b>	<b>679,832.16</b>	<b>18,039,336.24</b>	<b>-17,917,894.03</b>	<b>14,666,517.23</b>	<b>-17,627,252.16</b>	<b>245,027.06</b>	<b>1,149,852.85</b>	<b>-1,421,175.70</b>			

SECRETARÍA DE EDUCACIÓN



"Bajo protesta de decir verdad declaramos que los Estados Financieros y sus Notas, son razonablemente correctos y son responsabilidad del emisor"

GOBIERNO DEL ESTADO DE MEXICO  
 COLEGIO DE ESTUDIOS CIENTÍFICOS Y TECNOLÓGICOS DEL ESTADO DE MEXICO  
 DEPARTAMENTO DE RECURSOS FINANCIEROS

JEFA DEPTO. RECURSOS FINANCIEROS

*[Signature]*  
 L.C. JAZMIN L. MONTESERUCAN

SUBDIRECTOR DE ADMINISTRACIÓN

*[Signature]*  
 C.P. RICARDO SERRANO ROJAS

DIRECTOR DE ADMINISTRACION Y FINANZAS

*[Signature]*  
 M. EN C.P. ABRAHAM MARTINEZ ZAMUDIO

DIRECTOR GENERAL

*[Signature]*  
 DR. EDGAR ALFONSO HERNANDEZ MUÑOZ



COLEGIO DE ESTUDIOS CIENTÍFICOS Y TECNOLÓGICOS DEL ESTADO DE MEXICO  
ESTADO DE AVANCE PRESUPUESTAL DE EGRESOS (GLOBAL) DEL 1 DE ENERO AL 30 DE SEPTIEMBRE DE 2016

CTA	CONCEPTO	AUTORIZADO	AMPLIACION	REDUCCION	MODIFICADO	MODIFICADO AL MES	COMPROMETIDO	DEVENGADO	PAGADO	TOTAL EJERCIDO	POR EJERCER AL MES	TOTAL POR EJERCER
1000	SERVICIOS PERSONALES	772,996,111.00	35,759,657.01	15,657,700.05	792,198,067.96	589,882,683.96	0.00	0.00	455,521,011.37	455,521,011.37	114,361,672.59	336,677,056.99
1100	REMUNERACIONES AL PERSONAL DE CARÁCTER PERMANENTE	360,128,366.00	7,950,000.00	4,025,261.01	364,053,104.99	274,021,011.99	0.00	0.00	241,201,746.97	241,201,746.97	32,819,285.02	122,851,358.02
1130	Sueldos base al personal permanente	360,128,366.00	7,950,000.00	4,025,261.01	364,053,104.99	274,021,011.99	0.00	0.00	241,201,746.97	241,201,746.97	32,819,285.02	122,851,358.02
1131	Sueldo base	360,128,366.00	7,950,000.00	4,025,261.01	364,053,104.99	274,021,011.99	0.00	0.00	241,201,746.97	241,201,746.97	32,819,285.02	122,851,358.02
1200	REMUNERACIONES AL PERSONAL DE CARÁCTER TRANSITORIO	7,689,583.00	0.00	899,231.84	6,790,351.16	4,867,959.16	0.00	0.00	1,682,297.01	1,682,297.01	3,185,662.15	5,108,054.15
1220	Sueldos base al personal eventual	7,689,583.00	0.00	899,231.84	6,790,351.16	4,867,959.16	0.00	0.00	1,682,297.01	1,682,297.01	3,185,662.15	5,108,054.15
1221	Sueldo por internato	5,511,698.00	0.00	604,318.11	4,907,379.89	3,529,453.89	0.00	0.00	470,876.12	470,876.12	3,056,577.77	4,336,503.77
1222	Sueldos y salarios compactados al personal eventual	2,177,885.00	0.00	294,913.73	1,882,971.27	1,338,505.27	0.00	0.00	1,211,420.89	1,211,420.89	127,084.38	671,550.38
1300	REMUNERACIONES ADICIONALES Y ESPECIALES	237,719,558.00	19,892,707.15	8,653,872.80	248,998,392.35	160,724,782.35	0.00	0.00	105,280,231.67	105,280,231.67	55,444,550.68	143,678,160.68
1310	Primas por años de servicio electivos prestados	46,011,234.00	3,283,283.74	0.00	49,294,497.74	37,791,693.74	0.00	0.00	41,358,574.34	41,358,574.34	-3,566,880.60	7,935,923.40
1312	Prima de antigüedad	46,011,234.00	3,283,283.74	0.00	49,294,497.74	37,791,693.74	0.00	0.00	41,358,574.34	41,358,574.34	-3,566,880.60	7,935,923.40
1320	Primas de vacaciones, dominical y gratificación de	104,776,193.00	750,048.84	100,331.00	105,425,910.84	57,602,232.84	0.00	0.00	29,311,637.24	29,311,637.24	20,290,595.60	76,114,273.60
1321	Prima vacacional	33,412,973.00	0.00	0.00	33,412,973.00	16,706,486.00	0.00	0.00	10,571,404.71	10,571,404.71	6,135,061.29	22,641,566.29
1322	Aguinaldo	70,504,553.00	684,104.94	0.00	71,188,657.94	40,286,138.94	0.00	0.00	18,434,641.47	18,434,641.47	21,851,487.47	52,754,016.47
1323	Aguinaldo de eventuales	358,203.00	55,138.80	85,250.00	327,091.80	237,538.80	0.00	0.00	129,645.47	129,645.47	107,893.33	197,446.33
1324	Vacaciones no disfrutadas por finiquito	500,464.00	10,805.10	14,081.00	497,188.10	372,059.10	0.00	0.00	175,945.59	175,945.59	196,123.51	321,242.51
1340	Compensaciones	86,932,131.00	15,859,394.57	8,553,541.80	94,237,983.77	65,330,855.77	0.00	0.00	34,610,020.09	34,610,020.09	30,720,935.68	59,627,963.68
1345	Gratificación	32,867,376.00	0.00	5,281,424.50	27,405,951.50	19,234,107.50	0.00	0.00	15,486,767.96	15,486,767.96	3,744,339.54	11,916,183.54
1346	Gratificación por convenio	21,425,853.00	3,558,151.34	0.00	24,984,004.34	14,287,576.34	0.00	0.00	8,987,165.54	8,987,165.54	5,330,412.80	16,016,838.80
1347	Gratificación por productividad	24,921,136.00	12,190,786.01	3,168,184.53	33,943,737.48	25,869,313.48	0.00	0.00	5,044,685.31	5,044,685.31	20,824,628.17	28,896,052.17
1348	Labores docentes	7,897,766.00	110,457.22	103,932.77	7,904,290.45	5,929,656.45	0.00	0.00	5,108,401.28	5,108,401.28	821,455.17	2,793,889.17
1400	SEGURIDAD SOCIAL	103,873,331.00	4,303,405.18	43,967.05	108,132,769.13	82,277,990.13	0.00	0.00	64,073,048.84	64,073,048.84	18,204,041.29	44,059,720.29
1410	Aportaciones de seguridad social	102,963,519.00	4,303,405.18	0.00	107,266,924.18	81,526,051.18	0.00	0.00	63,221,808.86	63,221,808.86	18,304,242.32	44,045,115.32
1412	Cuotas de servicio de salud	48,023,735.00	1,465,192.14	0.00	49,488,927.14	37,482,994.14	0.00	0.00	30,200,632.18	30,200,632.18	7,282,361.96	19,288,294.96
1413	Cuotas al sistema solidario de reparto	35,873,094.00	2,413,963.68	0.00	38,287,057.68	29,318,786.68	0.00	0.00	22,408,425.36	22,408,425.36	6,910,363.32	15,876,632.32
1414	Cuotas del sistema de capitalización individual	8,944,066.00	424,249.36	0.00	9,368,315.36	7,132,303.36	0.00	0.00	4,828,171.03	4,828,171.03	2,306,138.33	4,542,164.33
1415	Aportaciones para financiar los gastos generales d	4,230,324.00	0.00	0.00	4,230,324.00	3,172,752.00	0.00	0.00	2,501,607.12	2,501,607.12	671,144.88	1,728,716.88



COLEGIO DE ESTUDIOS CIENTÍFICOS Y TECNOLÓGICOS DEL ESTADO DE MEXICO  
ESTADO DE AVANCE PRESUPUESTAL DE EGRESOS (GLOBAL) DEL 1 DE ENERO AL 30 DE SEPTIEMBRE DE 2016

CTA	CONCEPTO	AUTORIZADO	AMPLIACION	REDUCCION	MODIFICADO	MODIFICADO AL MES	COMPROMETIDO	DEVENGADO	PAGADO	TOTAL EJERCIDO	POR EJERCER AL MES	TOTAL POR EJERCER
1416	Riesgo de trabajo	5,892,280.00	0.00	0.00	5,892,280.00	4,419,207.00	0.00	0.00	3,284,973.17	3,284,973.17	1,134,233.83	2,807,306.53
1440	Aportaciones para seguros	909,812.00	0.00	43,967.05	865,844.95	751,038.95	0.00	0.00	851,239.98	851,239.98	-100,201.03	14,604.97
1441	Seguros y fianzas	909,812.00	0.00	43,967.05	865,844.95	751,038.95	0.00	0.00	851,239.98	851,239.98	-100,201.03	14,604.97
1500	OTRA PRESTACIONES SOCIALES Y ECONOMICAS	48,709,479.00	3,613,544.68	1,343,794.00	50,979,229.68	38,801,884.68	0.00	0.00	40,940,339.13	40,940,339.13	-2,138,454.45	10,038,890.55
1510	Cuentas para el fondo de ahorro y fondo de trabajo	7,193,925.00	1,149,843.35	0.00	8,343,768.35	6,545,289.35	0.00	0.00	7,413,217.44	7,413,217.44	-867,928.09	930,550.91
1511	Cuentas para fondo de retiro	6,043,862.00	0.00	0.00	6,043,862.00	4,532,895.00	0.00	0.00	2,632,771.35	2,632,771.35	1,900,123.65	3,411,090.65
1512	Seguro de separación individualizado	1,150,063.00	1,149,843.35	0.00	2,299,906.35	2,012,394.35	0.00	0.00	4,790,446.09	4,780,446.09	-2,788,051.74	-2,480,590.74
1520	Indemnizaciones	909,824.00	0.00	150,196.00	759,628.00	532,175.00	0.00	0.00	426,949.93	426,949.93	105,225.07	332,678.07
1521	Indemnización por accidentes de trabajo	341,184.00	0.00	56,324.00	284,860.00	199,564.00	0.00	0.00	41,896.89	41,896.89	157,667.11	242,963.11
1522	Liquidaciones por indemnizaciones, por jubilaciones y s	568,640.00	0.00	93,872.00	474,768.00	332,611.00	0.00	0.00	385,053.04	385,053.04	-52,442.04	88,714.96
1540	Prestaciones contractuales	16,086,781.00	207,575.74	786,148.00	15,508,208.74	11,486,521.74	0.00	0.00	11,660,117.72	11,660,117.72	-173,595.98	3,848,091.02
1541	Becas para hijos de trabajadores sindicalizados	830,203.00	0.00	137,052.00	693,151.00	485,604.00	0.00	0.00	259,985.00	259,985.00	225,619.00	433,166.00
1544	Día del maestro y del servidor público	3,509,570.00	0.00	578,112.00	2,931,458.00	2,054,664.00	0.00	0.00	1,810,307.52	1,810,307.52	243,756.48	1,121,150.48
1545	Estudios de postgrado	430,000.00	0.00	70,984.00	359,016.00	251,513.00	0.00	0.00	261,030.00	261,030.00	-9,517.00	97,966.00
1546	Otros gastos derivados de convenio	11,317,008.00	207,575.74	0.00	11,524,583.74	8,685,340.74	0.00	0.00	9,328,795.20	9,328,795.20	-633,454.46	2,195,788.54
1550	Apoyos a la capacitación de los servidores públicos	454,900.00	0.00	75,096.00	379,804.00	286,076.00	0.00	0.00	0.00	0.00	286,076.00	379,804.00
1551	Becas institucionales	454,900.00	0.00	75,096.00	379,804.00	286,076.00	0.00	0.00	0.00	0.00	286,076.00	379,804.00
1590	Otras prestaciones sociales y economicas	24,064,049.00	2,256,125.59	332,354.00	26,987,820.59	19,971,822.59	0.00	0.00	21,440,054.04	21,440,054.04	-1,468,231.45	4,547,766.55
1591	Elaboración de tesis	227,444.00	0.00	36,248.00	192,196.00	135,338.00	0.00	0.00	44,300.00	44,300.00	91,038.00	147,896.00
1595	Despensa	23,836,605.00	2,256,125.59	297,106.00	26,795,624.59	19,836,484.59	0.00	0.00	21,395,754.04	21,395,754.04	-1,559,269.45	4,399,870.55
1700	PAGO DE ESTIMULOS A SERVIDORES PUBLICOS	13,975,784.00	0.00	691,573.35	13,284,220.65	9,189,956.65	0.00	0.00	2,343,347.75	2,343,347.75	6,846,607.90	10,940,872.90
1710	Estimulos	13,975,784.00	0.00	691,573.35	13,284,220.65	9,189,956.65	0.00	0.00	2,343,347.75	2,343,347.75	6,846,607.90	10,940,872.90
1712	Estimulos por puntualidad y asistencia	13,975,784.00	0.00	691,573.35	13,284,220.65	9,189,956.65	0.00	0.00	2,343,347.75	2,343,347.75	6,846,607.90	10,940,872.90
2000	MATERIALES Y SUMINISTROS	17,513,336.00	5,915,326.35	1,080,805.30	22,347,757.05	16,115,166.05	513,455.76	530,637.40	11,416,076.18	12,460,169.34	3,654,996.71	9,887,597.71
2100	MATERIALES DE ADMINISTRACION, EMISION DE DOCUMENTO	8,107,780.00	1,882,824.07	351,432.04	9,639,172.03	5,967,592.03	0.00	41,103.18	5,688,808.41	5,609,911.59	357,690.44	4,029,260.44
2110	Materiales, útiles y equipos menores de oficina	2,371,550.00	0.00	191,929.93	2,179,620.07	2,015,932.07	0.00	4,982.76	2,650,058.49	2,655,041.25	-639,109.18	-475,421.18
2111	Materiales y útiles de oficina	2,174,820.00	0.00	57,319.06	2,117,500.94	1,964,540.94	0.00	4,982.76	2,584,039.81	2,589,022.57	-624,481.63	-471,521.63





COLEGIO DE ESTUDIOS CIENTIFICOS Y TECNOLOGICOS DEL ESTADO DE MEXICO  
ESTADO DE AVANCE PRESUPUESTAL DE EGRESOS (GLOBAL) DEL 1 DE ENERO AL 30 DE SEPTIEMBRE DE 2016

CTA	CONCEPTO	AUTORIZADO	AMPLIACION	REDUCCION	MODIFICADO	MODIFICADO AL MES	COMPROMETIDO	DEVENGADO	PAGADO	TOTAL EJERCIDO	POR EJERCER AL MES	TOTAL POR EJERCER
2112	Enseres de oficina	196,790.00	0.00	134,610.87	62,119.13	51,391.13	0.00	0.00	66,018.68	66,018.68	-14,627.55	-3,889.55
2120	Materiales y útiles de imprección y reproducción	371,077.00	0.00	21,003.94	350,073.06	57,512.05	0.00	0.00	12,738.01	12,738.01	44,774.05	337,335.05
2121	Materiales y útiles de imprenta y reproducción	340,725.00	0.00	14,495.94	326,229.06	41,250.05	0.00	0.00	12,388.01	12,388.01	28,862.05	313,841.05
2122	Materiales de foto, cine y grabación	30,352.00	0.00	6,508.00	23,844.00	16,262.00	0.00	0.00	350.00	350.00	15,912.00	23,494.00
2140	Materiales útiles y equipos menores de tecnología	3,722,783.00	1,789,858.96	55,072.43	5,457,369.53	2,343,760.53	0.00	36,120.42	1,456,147.28	1,492,267.70	851,492.83	3,965,101.83
2141	Materiales y útiles para el procesamiento en equip	3,722,783.00	1,789,858.96	55,072.43	5,457,369.53	2,343,760.53	0.00	36,120.42	1,456,147.28	1,492,267.70	851,492.83	3,965,101.83
2150	Materiales impresos e información digital	32,162.00	0.00	10,724.00	21,438.00	13,405.00	0.00	0.00	0.00	0.00	13,405.00	21,438.00
2151	Materiales de información	32,162.00	0.00	10,724.00	21,438.00	13,405.00	0.00	0.00	0.00	0.00	13,405.00	21,438.00
2160	Materiales de limpieza	1,580,239.00	93,165.11	70,054.16	1,603,348.95	1,517,156.95	0.00	0.00	1,409,195.39	1,409,195.39	107,961.56	194,154.56
2161	Materiales y enseres de limpieza	1,580,239.00	93,165.11	70,054.16	1,603,348.95	1,517,156.95	0.00	0.00	1,409,195.39	1,409,195.39	107,961.56	194,154.56
2170	Materiales y útiles de enseñanza	29,969.00	0.00	2,647.58	27,321.42	19,825.42	0.00	0.00	40,485.24	40,485.24	-20,669.82	-13,173.82
2171	Materiales didácticos	29,969.00	0.00	2,647.58	27,321.42	19,825.42	0.00	0.00	40,485.24	40,485.24	-20,669.82	-13,173.82
2180	Materiales para el registro e identificación de bi	0.00	0.00	0.00	0.00	0.00	0.00	0.00	174.00	174.00	-174.00	-174.00
2181	Materiales para identificación y registro	0.00	0.00	0.00	0.00	0.00	0.00	0.00	174.00	174.00	-174.00	-174.00
2200	ALIMENTOS Y UTENSILIOS	0.00	220.01	0.00	220.01	220.01	0.00	0.00	220.01	220.01	0.00	0.00
2230	Utensilios para el servicio de alimentación	0.00	220.01	0.00	220.01	220.01	0.00	0.00	220.01	220.01	0.00	0.00
2231	Utensilios para el servicio de alimentación	0.00	220.01	0.00	220.01	220.01	0.00	0.00	220.01	220.01	0.00	0.00
2300	MATERIAS PRIMAS Y MATERIALES DE PRODUCCION Y COMER	161,802.00	0.00	44,434.57	117,367.43	76,921.43	0.00	36.25	68,053.57	68,089.82	8,831.61	49,277.61
2310	Productos alimenticios, agropecuarios y forestales	161,802.00	0.00	44,434.57	117,367.43	76,921.43	0.00	36.25	68,053.57	68,089.82	8,831.61	49,277.61
2311	Materias primas y materiales de producción	161,802.00	0.00	44,434.57	117,367.43	76,921.43	0.00	36.25	68,053.57	68,089.82	8,831.61	49,277.61
2400	MATERIALES Y ARTICULOS DE CONSTRUCCION Y DE REPARA	2,921,192.00	3,157,296.16	115,332.80	5,983,155.36	5,602,446.36	96,146.76	17,425.53	3,010,751.92	3,124,324.21	2,478,122.15	2,838,831.15
2410	Productos minerales no metálicos	87,036.00	0.00	5,189.18	81,846.82	60,087.82	0.00	0.00	33,456.08	33,456.08	26,631.74	48,390.74
2411	Productos minerales no metálicos	87,036.00	0.00	5,189.18	81,846.82	60,087.82	0.00	0.00	33,456.08	33,456.08	26,631.74	48,390.74
2460	Materiales eléctricos y electrónico	705,609.00	603.78	54,030.25	652,182.53	539,007.53	5,041.88	4,746.73	500,026.87	509,815.48	29,192.05	142,367.05
2461	Materiales eléctricos y electrónico	705,609.00	603.78	54,030.25	652,182.53	539,007.53	5,041.88	4,746.73	500,026.87	509,815.48	29,192.05	142,367.05
2480	Materiales complementarios	285,971.00	0.00	25,048.90	260,922.10	189,430.10	7,338.94	7,806.50	113,006.82	128,152.56	61,277.54	132,769.54
2482	Materiales de señalización	285,971.00	0.00	25,048.90	260,922.10	189,430.10	7,338.94	7,806.50	113,006.82	128,152.56	61,277.54	132,769.54



# COLEGIO DE ESTUDIOS CIENTIFICOS Y TECNOLOGICOS DEL ESTADO DE MEXICO

## ESTADO DE AVANCE PRESUPUESTAL DE EGRESOS (GLOBAL)

## DEL 1 DE ENERO AL 30 DE SEPTIEMBRE DE 2016

CTA	CONCEPTO	AUTORIZADO	AMPLIACION	REDUCCION	MODIFICADO	MODIFICADO AL MES	COMPROMETIDO	DEVENGADO	PAGADO	TOTAL EJERCIDO	POR EJERCER AL MES	TOTAL POR EJERCER
2490	Otros materiales y artículos de construcción y rep	1,842,576.00	3,156,692.38	31,064.47	4,968,203.91	4,813,920.91	83,765.94	4,872.00	2,364,262.15	2,452,900.09	2,361,020.82	2,515,303.82
2491	Materiales de construcción	1,567,411.00	1,611,692.38	22,292.73	3,156,810.65	3,071,313.65	30,820.62	0.00	1,969,923.39	2,000,544.01	1,070,769.64	1,156,266.64
2492	Estructuras y manufacturas para todo tipo de constr	275,165.00	1,545,000.00	8,771.74	1,811,393.26	1,742,607.26	53,145.32	4,872.00	394,338.76	452,356.08	1,290,251.18	1,359,037.18
2500	PRODUCTOS QUIMICOS, FARMACEUTICOS Y DE LABORATORIO	841,403.00	0.00	9,198.90	832,204.10	758,728.10	0.00	284,198.84	28,415.38	312,614.22	446,114.88	519,589.88
2510	Productos químicos básicos	392,226.00	0.00	0.00	392,226.00	383,906.00	0.00	284,198.84	4,741.10	288,939.94	74,966.06	103,286.06
2511	Sustancias químicas	392,226.00	0.00	0.00	392,226.00	383,906.00	0.00	284,198.84	4,741.10	288,939.94	74,966.06	103,286.06
2520	Fertilizantes, pesticidas y otros agroquímicos	29,726.00	0.00	9,198.90	20,527.10	13,094.10	0.00	0.00	3,618.09	3,618.09	9,476.01	16,909.01
2521	Plaguicidas, abonos y fertilizantes	29,726.00	0.00	9,198.90	20,527.10	13,094.10	0.00	0.00	3,618.09	3,618.09	9,476.01	16,909.01
2530	Medicinas y productos farmacéuticos	42,052.00	0.00	0.00	42,052.00	31,545.00	0.00	0.00	14,586.43	14,586.43	16,958.57	27,465.57
2531	Medicinas y productos farmacéuticos	42,052.00	0.00	0.00	42,052.00	31,545.00	0.00	0.00	14,586.43	14,586.43	16,958.57	27,465.57
2540	Materiales, accesorios y suministros médicos	33,979.00	0.00	0.00	33,979.00	25,488.00	0.00	0.00	3,785.82	3,785.82	21,702.18	30,193.18
2541	Materiales, accesorios y suministros médicos	33,979.00	0.00	0.00	33,979.00	25,488.00	0.00	0.00	3,785.82	3,785.82	21,702.18	30,193.18
2550	Materiales, accesorios y suministros de laboratorio	343,420.00	0.00	0.00	343,420.00	324,696.00	0.00	0.00	1,683.94	1,683.94	323,012.06	341,736.06
2551	Materiales, accesorios y suministros de laboratorio	343,420.00	0.00	0.00	343,420.00	324,696.00	0.00	0.00	1,683.94	1,683.94	323,012.06	341,736.06
2600	COMBUSTIBLES, LUBRICANTES Y ADITIVOS	2,750,142.00	0.00	65,957.46	2,684,784.54	1,987,244.54	412,051.00	0.00	1,471,131.56	1,883,182.56	114,061.98	801,601.98
2610	Combustibles, lubricantes y aditivos	2,750,142.00	0.00	65,957.46	2,684,784.54	1,987,244.54	412,051.00	0.00	1,471,131.56	1,883,182.56	114,061.98	801,601.98
2611	Combustibles, lubricantes y aditivos	2,750,142.00	0.00	65,957.46	2,684,784.54	1,987,244.54	412,051.00	0.00	1,471,131.56	1,883,182.56	114,061.98	801,601.98
2700	VESTUARIO, BLANCOS, PRENDAS DE PROTECCION Y ARTICU	1,189,725.00	133,937.06	113,945.03	1,209,717.03	588,950.03	0.00	0.00	743,930.88	743,930.88	-154,980.85	465,786.15
2710	Vestuario y uniformas	671,041.00	0.00	44,492.37	626,548.63	65,288.63	0.00	0.00	115,123.04	115,123.04	-49,833.41	511,425.59
2711	Vestuario y uniformas	671,041.00	0.00	44,492.37	626,548.63	65,288.63	0.00	0.00	115,123.04	115,123.04	-49,833.41	511,425.59
2720	Prendas de seguridad y protección personal	120,919.00	0.00	37,289.81	83,629.19	53,394.19	0.00	0.00	57,619.77	57,619.77	-4,225.58	28,009.42
2721	Prendas de seguridad y protección personal	120,919.00	0.00	37,289.81	83,629.19	53,394.19	0.00	0.00	57,619.77	57,619.77	-4,225.58	28,009.42
2730	Artículos deportivos	397,765.00	133,937.06	32,162.85	499,539.21	470,266.21	0.00	0.00	571,188.07	571,188.07	-100,921.86	-71,648.86
2731	Artículos deportivos	397,765.00	133,937.06	32,162.85	499,539.21	470,266.21	0.00	0.00	571,188.07	571,188.07	-100,921.86	-71,648.86
2900	HERRAMIENTAS, REFACCIONES Y ACCESORIOS MENORES	1,541,292.00	741,049.05	381,204.50	1,901,136.55	1,123,082.55	5,258.00	187,873.60	524,764.45	717,896.05	405,166.50	1,183,240.50
2910	Herramientas menores	403,746.00	119,809.60	226,413.36	297,142.24	196,201.24	2,350.00	0.00	107,413.21	109,793.21	86,438.03	187,379.03
2911	Refacciones, accesorios y herramientas	403,746.00	119,809.60	226,413.36	297,142.24	196,201.24	2,350.00	0.00	107,413.21	109,793.21	86,438.03	187,379.03



COLEGIO DE ESTUDIOS CIENTÍFICOS Y TECNOLÓGICOS DEL ESTADO DE MEXICO  
 ESTADO DE AVANCE PRESUPUESTAL DE EGRESOS (GLOBAL) DEL 1 DE ENERO AL 30 DE SEPTIEMBRE DE 2016

CTA	CONCEPTO	AUTORIZADO	AMPLIACION	REDUCCION	MODIFICADO	MODIFICADO AL MES	COMPROMETIDO	DEVENGADO	PAGADO	TOTAL EJERCIDO	POR EJERCER AL MES	TOTAL POR EJERCER
2940	Refracciones y accesorios menores de equipo de comp	578,766.00	0.00	57,154.92	521,611.08	178,033.08	600.00	187,873.60	89,008.39	277,490.99	-99,457.91	244,120.09
2941	Refracciones y accesorios para equipo de computo	578,766.00	0.00	57,154.92	521,611.08	178,033.08	600.00	187,873.60	89,008.39	277,490.99	-99,457.91	244,120.09
2970	Refracciones y accesorios menores de equipo de ofe	330,614.00	334,421.05	24,044.00	640,991.05	364,476.05	0.00	0.00	25,374.65	25,374.65	339,101.40	615,616.40
2971	Artículos para la extinción de incendios	330,614.00	334,421.05	24,044.00	640,991.05	364,476.05	0.00	0.00	25,374.65	25,374.65	339,101.40	615,616.40
2990	Refracciones y accesorios menores otros bienes mueb	228,166.00	286,818.40	73,592.22	441,392.18	384,352.18	2,299.00	0.00	302,968.20	305,267.20	79,084.98	136,124.98
2992	Otros enseres	228,166.00	286,818.40	73,592.22	441,392.18	384,352.18	2,299.00	0.00	302,968.20	305,267.20	79,084.98	136,124.98
3000	SERVICIOS GENERALES	73,939,860.00	39,037,952.58	1,397,352.58	110,989,860.00	92,699,128.00	884,887.03	1,217,850.49	60,985,664.13	63,066,401.65	20,630,726.35	47,921,458.35
3100	SERVICIOS BASICOS	14,895,099.00	7,731,509.70	41,150.00	22,385,458.70	18,712,159.70	62,669.66	2,403.76	9,386,097.60	9,451,171.02	9,260,988.68	12,934,257.68
3110	Energía eléctrica	7,447,253.00	3,718,204.00	0.00	11,165,457.00	9,303,840.00	25,091.00	0.00	5,324,985.79	5,350,086.79	3,953,553.21	5,815,370.21
3130	Agua	308,302.00	991,741.00	0.00	1,300,043.00	1,222,969.00	33,724.66	1,840.00	478,654.64	514,219.30	708,749.70	785,823.70
3131	Servicio de agua	308,302.00	991,741.00	0.00	1,300,043.00	1,222,969.00	33,724.66	1,840.00	478,654.64	514,219.30	708,749.70	785,823.70
3140	Telefonia tradicional	1,744,068.00	0.00	0.00	1,744,068.00	1,308,051.00	2,298.00	0.00	1,042,216.78	1,044,514.78	263,536.22	699,553.22
3141	Servicio de telefonia convencional	1,744,068.00	0.00	0.00	1,744,068.00	1,308,051.00	2,298.00	0.00	1,042,216.78	1,044,514.78	263,536.22	699,553.22
3160	Servicios de telecomunicaciones y satelites	127,178.00	21,564.70	0.00	148,742.70	116,946.70	1,155.00	583.76	128,939.38	130,658.14	-13,711.44	18,084.56
3161	Servicios de radiocalizacion y telecomunicacion	127,178.00	21,564.70	0.00	148,742.70	116,946.70	1,155.00	583.76	128,939.38	130,658.14	-13,711.44	18,084.56
3170	Servicios de acceso de internet, redes y procesamti	5,066,341.00	3,000,000.00	41,150.00	8,025,191.00	6,758,996.00	401.00	0.00	2,410,624.88	2,411,025.88	4,347,570.12	5,614,165.12
3171	Servicios de acceso a internet	5,066,341.00	3,000,000.00	41,150.00	8,025,191.00	6,758,996.00	401.00	0.00	2,410,624.88	2,411,025.88	4,347,570.12	5,614,165.12
3180	Servicios postales y telegraficos	1,957.00	0.00	0.00	1,957.00	1,957.00	0.00	0.00	666.13	666.13	1,290.87	1,290.87
3181	Servicio postal y telegrafico	1,957.00	0.00	0.00	1,957.00	1,957.00	0.00	0.00	666.13	666.13	1,290.87	1,290.87
3200	SERVICIOS DE ARRENDAMIENTO	332,224.00	3,220,000.00	16,617.00	3,555,607.00	3,452,548.00	67,584.52	0.00	979,613.60	1,047,198.12	2,405,349.88	2,488,408.88
3250	Arrendamiento de equipo de transporte	219,358.00	3,220,000.00	11,688.00	3,427,670.00	3,372,832.00	67,584.52	0.00	960,173.60	1,027,758.12	2,345,073.88	2,399,911.88
3251	Arrendamiento de vehiculos	219,358.00	3,220,000.00	11,688.00	3,427,670.00	3,372,832.00	67,584.52	0.00	960,173.60	1,027,758.12	2,345,073.88	2,399,911.88
3260	Arrendamiento de maquinaria, otros equipos y herrs	112,866.00	0.00	4,928.00	107,937.00	79,716.00	0.00	0.00	19,440.00	19,440.00	60,276.00	88,497.00
3261	Arrendamiento de maquinaria y equipo	112,866.00	0.00	4,928.00	107,937.00	79,716.00	0.00	0.00	19,440.00	19,440.00	60,276.00	88,497.00
3300	SERVICIOS PROFESIONALES, CIENTÍFICOS, TÉCNICOS Y O	26,172,397.00	7,700,000.00	0.00	33,872,397.00	27,388,972.00	11,204.06	0.00	23,167,689.01	23,178,893.07	4,210,078.93	10,693,503.93
3310	Servicios legales de contabilidad, auditoria y re	0.00	700,000.00	0.00	700,000.00	700,000.00	0.00	0.00	153,207.53	153,207.53	546,792.47	546,792.47



# COLEGIO DE ESTUDIOS CIENTÍFICOS Y TECNOLÓGICOS DEL ESTADO DE MEXICO

## ESTADO DE AVANCE PRESUPUESTAL DE EGRESOS (GLOBAL)

DEL 1 DE ENERO AL 30 DE SEPTIEMBRE DE 2016

CTA	CONCEPTO	AUTORIZADO	AMPLIACION	REDUCCION	MODIFICADO	MODIFICADO AL MES	COMPROMETIDO	DEVENGADO	PAGADO	TOTAL EJERCIDO	POR EJERCER AL MES	TOTAL POR EJERCER
3311	Aseorías asociadas a convenios o acuerdos	0.00	700,000.00	0.00	700,000.00	700,000.00	0.00	0.00	153,207.53	153,207.53	546,792.47	546,792.47
3320	Servicios de diseño, arquitectura, ingeniería y etc.	0.00	0.00	0.00	0.00	0.00	0.00	0.00	55,680.00	55,680.00	-55,680.00	-55,680.00
3321	Servicios estadísticos y geográficos	0.00	0.00	0.00	0.00	0.00	0.00	0.00	55,680.00	55,680.00	-55,680.00	-55,680.00
3330	Servicios de consultoría administrativa, procesos.	0.00	0.00	0.00	0.00	0.00	1,725.00	0.00	1,350,172.45	1,351,897.45	-1,351,897.45	-1,351,897.45
3331	Servicios informáticos	0.00	0.00	0.00	0.00	0.00	1,725.00	0.00	1,350,172.45	1,351,897.45	-1,351,897.45	-1,351,897.45
3340	Servicios de capacitación	236,703.00	1,000,000.00	0.00	1,236,703.00	1,236,703.00	1,716.80	0.00	3,600.00	5,316.80	1,233,386.20	1,233,386.20
3341	Capacitación	236,703.00	1,000,000.00	0.00	1,236,703.00	1,236,703.00	1,716.80	0.00	3,600.00	5,316.80	1,233,386.20	1,233,386.20
3360	Servicios de apoyo administrativo, redacción, tel.	0.00	1,000,000.00	0.00	1,000,000.00	1,000,000.00	7,762.26	0.00	367,204.30	374,966.56	625,033.44	625,033.44
3361	Servicios de apoyo administrativo y fotocopiado	0.00	1,000,000.00	0.00	1,000,000.00	1,000,000.00	3,122.26	0.00	303,994.30	307,116.56	692,883.44	692,883.44
3362	Impresiones de documentos oficiales para la prensa	0.00	0.00	0.00	0.00	0.00	4,640.00	0.00	63,210.00	67,850.00	-67,850.00	-67,850.00
3380	Servicios de vigilancia	25,933,694.00	5,000,000.00	0.00	30,933,694.00	24,450,269.00	0.00	0.00	21,237,824.73	21,237,824.73	3,212,444.27	9,695,869.27
3381	Servicios de vigilancia	25,933,694.00	5,000,000.00	0.00	30,933,694.00	24,450,269.00	0.00	0.00	21,237,824.73	21,237,824.73	3,212,444.27	9,695,869.27
3400	SERVICIOS FINANCIEROS, BANCARIOS Y COMERCIALES	2,469,047.00	1,522,539.60	113,790.00	3,897,796.60	3,677,238.60	6,020.28	0.00	2,873,293.70	2,879,313.98	797,924.62	1,018,482.62
3410	Servicios financieros y bancarios	794,855.00	1,522,539.60	94,710.00	2,222,684.60	2,023,971.60	0.00	0.00	1,755,183.97	1,755,183.97	266,787.63	467,500.63
3411	Servicios bancarios y financieros	794,855.00	1,522,539.60	94,710.00	2,222,684.60	2,023,971.60	0.00	0.00	1,755,183.97	1,755,183.97	266,787.63	467,500.63
3450	Seguro de bienes patrimoniales	1,606,800.00	0.00	0.00	1,606,800.00	1,606,800.00	6,020.28	0.00	1,118,109.73	1,124,130.01	482,669.99	482,669.99
3451	Seguros y fianzas	1,606,800.00	0.00	0.00	1,606,800.00	1,606,800.00	6,020.28	0.00	1,118,109.73	1,124,130.01	482,669.99	482,669.99
3470	Fletes y manobras	87,392.00	0.00	19,080.00	68,312.00	46,467.00	0.00	0.00	0.00	0.00	46,467.00	68,312.00
3471	Fletes y manobras	87,392.00	0.00	19,080.00	68,312.00	46,467.00	0.00	0.00	0.00	0.00	46,467.00	68,312.00
3500	SERVICIOS DE INSTALACION, REPARACION, MANTENIMIENTO	3,637,925.00	7,442,748.00	1,113,571.60	9,967,101.40	9,414,294.40	92,140.92	0.00	6,655,415.52	6,747,556.44	2,666,737.96	3,219,544.96
3510	Conservación y mantenimiento menor de inmuebles	1,779,331.00	6,000,000.00	997,960.70	6,781,370.30	6,692,402.30	35,980.40	0.00	4,965,459.98	5,000,820.38	1,691,581.92	1,790,549.92
3511	Reparación y mantenimiento de inmuebles	1,779,331.00	6,000,000.00	997,960.70	6,781,370.30	6,692,402.30	35,980.40	0.00	4,965,459.98	5,000,820.38	1,691,581.92	1,790,549.92
3520	Instalación, reparación y mantenimiento de mobiliario	348,892.00	1,000,000.00	23,440.40	1,325,391.60	1,238,180.60	24,070.00	0.00	621,169.19	645,239.19	592,941.41	680,152.41
3521	Reparación, mantenimiento e instalación de mobiliario	348,892.00	1,000,000.00	23,440.40	1,325,391.60	1,238,180.60	24,070.00	0.00	621,169.19	645,239.19	592,941.41	680,152.41
3530	Instalación, reparación y mantenimiento de equipo	0.00	17,748.00	0.00	17,748.00	17,748.00	0.00	0.00	20,172.40	20,172.40	-2,424.40	-2,424.40
3531	Reparación, instalación y mantenimiento de bienes	0.00	17,748.00	0.00	17,748.00	17,748.00	0.00	0.00	20,172.40	20,172.40	-2,424.40	-2,424.40



COLEGIO DE ESTUDIOS CIENTÍFICOS Y TECNOLÓGICOS DEL ESTADO DE MEXICO

ESTADO DE AVANCE PRESUPUESTAL DE EGRESOS (GLOBAL) DEL 1 DE ENERO AL 30 DE SEPTIEMBRE DE 2016

CTA	CONCEPTO	AUTORIZADO	AMPLIACION	REDUCCION	MODIFICADO	MODIFICADO AL MES	COMPROMETIDO	DEVENGADO	PAGADO	TOTAL EJERCIDO	POR EJERCER AL MES	TOTAL POR EJERCER
3550	Reparación y mantenimiento de equipo de transporte	1,474,186.00	125,000.00	90,915.50	1,508,270.50	1,139,725.50	32,710.52	0.00	883,174.75	915,885.27	223,840.23	592,385.23
3551	Reparación y mantenimiento de vehículos terrestres	1,474,186.00	125,000.00	90,915.50	1,508,270.50	1,139,725.50	32,710.52	0.00	883,174.75	915,885.27	223,840.23	592,385.23
3580	Servicios de limpieza y manejo de desechos	6,844.00	150,000.00	0.00	156,844.00	155,947.00	0.00	0.00	94,238.40	94,238.40	61,708.60	62,605.60
3581	Servicios de lavandería, limpieza e higiene	6,844.00	150,000.00	0.00	156,844.00	155,947.00	0.00	0.00	94,238.40	94,238.40	61,708.60	62,605.60
3590	Servicios de jardinería y fumigación	28,732.00	150,000.00	1,255.00	177,477.00	170,291.00	0.00	0.00	71,200.80	71,200.80	99,080.20	108,276.20
3591	Servicios de fumigación	28,732.00	150,000.00	1,255.00	177,477.00	170,291.00	0.00	0.00	71,200.80	71,200.80	99,080.20	108,276.20
3600	SERVICIOS DE COMUNICACION SOCIAL Y PUBLICIDAD	473,074.00	1,580,620.03	473,074.00	1,580,620.03	1,580,620.03	0.00	0.00	913,244.80	913,244.80	667,375.23	667,375.23
3610	Difusión por radio, televisión y otros medios de m	473,074.00	8,700.00	473,074.00	8,700.00	8,700.00	0.00	0.00	22,852.00	22,852.00	-14,152.00	-14,152.00
3612	Publicaciones oficiales y de información en general	473,074.00	8,700.00	473,074.00	8,700.00	8,700.00	0.00	0.00	22,852.00	22,852.00	-14,152.00	-14,152.00
3620	Difusión por radio, televisión y otros medios de m	0.00	1,571,920.03	0.00	1,571,920.03	1,571,920.03	0.00	0.00	890,382.80	890,382.80	681,527.23	681,527.23
3621	Gastos de publicidad en materia comercial	0.00	1,571,920.03	0.00	1,571,920.03	1,571,920.03	0.00	0.00	890,382.80	890,382.80	681,527.23	681,527.23
3700	SERVICIOS DE TRASLADO Y VIATICOS	2,718,697.00	3,443,939.40	17,241.00	6,145,395.40	5,468,762.40	444,056.50	0.00	3,167,306.61	3,611,382.91	1,857,399.49	2,534,032.49
3710	Pasajes aereos	0.00	0.00	0.00	0.00	0.00	11,562.00	0.00	7,671.00	19,233.00	-19,233.00	-19,233.00
3711	Transportación aerea	0.00	0.00	0.00	0.00	0.00	11,562.00	0.00	7,671.00	19,233.00	-19,233.00	-19,233.00
3720	Pasajes terrestres	2,594,651.00	3,190,287.40	17,241.00	5,757,697.40	5,111,529.40	182,789.00	0.00	2,991,001.36	3,153,790.36	1,957,739.04	2,603,907.04
3721	Gastos de traslado por via terrestre	2,594,651.00	3,190,287.40	17,241.00	5,757,697.40	5,111,529.40	182,789.00	0.00	2,991,001.36	3,153,790.36	1,957,739.04	2,603,907.04
3750	Viaticos en el pais	134,046.00	253,652.00	0.00	387,698.00	357,233.00	240,385.50	0.00	168,634.25	408,999.55	-51,766.55	-21,301.55
3751	Viaticos nacionales	134,046.00	253,652.00	0.00	387,698.00	357,233.00	240,385.50	0.00	168,634.25	408,999.55	-51,766.55	-21,301.55
3760	Viaticos en el extranjero	0.00	0.00	0.00	0.00	0.00	29,340.00	0.00	0.00	29,340.00	-29,340.00	-29,340.00
3761	Viaticos en el extranjero	0.00	0.00	0.00	0.00	0.00	29,340.00	0.00	0.00	29,340.00	-29,340.00	-29,340.00
3800	SERVICIOS OFICIALES	1,248,300.00	283,200.00	176,650.03	1,332,649.97	1,126,649.97	71,882.00	0.00	1,825,311.82	1,897,173.82	-770,523.95	-564,523.95
3820	Gastos de orden social y cultural	623,150.00	254,500.00	109,000.00	768,650.00	665,650.00	63,162.00	0.00	1,386,029.52	1,449,191.52	-783,541.52	-680,541.52
3821	Gastos de ceremonias oficiales y de orden social	623,150.00	254,500.00	109,000.00	768,650.00	665,650.00	63,162.00	0.00	1,386,029.52	1,449,191.52	-783,541.52	-680,541.52
3830	Congresos y convenciones	623,150.00	0.00	67,850.03	555,299.97	452,299.97	0.00	0.00	439,282.30	439,282.30	13,017.67	116,017.67
3831	Congresos y convenciones	623,150.00	0.00	67,850.03	555,299.97	452,299.97	0.00	0.00	439,282.30	439,282.30	13,017.67	116,017.67
3840	Exposiciones	0.00	8,700.00	0.00	8,700.00	8,700.00	8,700.00	0.00	0.00	8,700.00	0.00	0.00
3841	Exposiciones y ferias	0.00	8,700.00	0.00	8,700.00	8,700.00	8,700.00	0.00	0.00	8,700.00	0.00	0.00



COLEGIO DE ESTUDIOS CIENTÍFICOS Y TECNOLÓGICOS DEL ESTADO DE MEXICO  
ESTADO DE AVANCE PRESUPUESTAL DE EGRESOS (GLOBAL) DEL 1 DE ENERO AL 30 DE SEPTIEMBRE DE 2016

CTA	CONCEPTO	AUTORIZADO	AMPLIACION	REDUCCION	MODIFICADO	MODIFICADO AL MES	COMPROMETIDO	DEVENGADO	PAGADO	TOTAL EJERCIDO	POR EJERCER AL MES	TOTAL POR EJERCER
3900	OTROS SERVICIOS GENERALES	22,175,097.00	6,133,395.85	35,658.95	28,272,833.90	21,877,892.90	109,348.29	1,215,446.73	12,017,691.47	13,342,487.49	8,535,396.41	14,930,346.41
3920	Impuestos y derechos	523,852.00	0.00	20,000.00	503,852.00	408,845.00	20,080.12	0.00	219,899.74	239,979.86	169,865.14	263,872.14
3922	Otros impuestos y derechos	523,852.00	0.00	20,000.00	503,852.00	408,845.00	20,080.12	0.00	219,899.74	239,979.86	168,865.14	263,872.14
3940	Sentencias y resoluciones por autoridad competente	0.00	2,500,000.00	0.00	2,500,000.00	2,500,000.00	0.00	0.00	0.00	0.00	2,500,000.00	2,500,000.00
3941	Sentencias y resoluciones judiciales	0.00	2,500,000.00	0.00	2,500,000.00	2,500,000.00	0.00	0.00	0.00	0.00	2,500,000.00	2,500,000.00
3980	Impuesto sobre nóminas y otros que se devienen de u	20,848,506.00	0.00	0.00	20,848,506.00	14,717,419.00	0.00	1,204,073.33	10,489,037.13	11,702,110.46	3,015,308.54	9,146,395.54
3982	Impuesto sobre erogaciones por remuneraciones al t	20,848,506.00	0.00	0.00	20,848,506.00	14,717,419.00	0.00	1,204,073.33	10,489,037.13	11,702,110.46	3,015,308.54	9,146,395.54
3990	Otros servicios generales	802,739.00	3,633,395.85	15,658.95	4,420,475.90	4,251,618.90	89,269.17	11,373.40	1,299,754.80	1,400,397.17	2,851,221.73	3,020,078.73
3991	Cuentas y suscripciones	286,440.00	1,583,400.00	0.00	1,869,840.00	1,830,057.00	0.00	0.00	114,595.00	114,595.00	1,715,462.00	1,755,245.00
3992	Gastos de servicios menores	516,299.00	2,049,995.85	15,658.95	2,550,635.80	2,421,561.90	20,921.77	11,373.40	1,185,159.80	1,217,454.77	1,204,107.13	1,333,181.13
3994	Inscripciones y arbitrajes	0.00	0.00	0.00	0.00	0.00	68,347.40	0.00	0.00	68,347.40	-68,347.40	-68,347.40
4000	TRANSFERENCIAS, ASIGNACIONES, SUBSIDIOS Y OTRAS AY	6,845,380.00	250,000.00	250,000.00	6,845,380.00	6,845,380.00	427,912.24	4,054,500.00	793,553.02	5,275,965.28	1,599,414.74	1,569,414.74
4300	SUBSIDIOS Y SUBVENCIONES	0.00	0.00	0.00	0.00	0.00	0.00	4,054,500.00	0.00	4,054,500.00	-4,054,500.00	-4,054,500.00
4390	Otros subsidios	0.00	0.00	0.00	0.00	0.00	0.00	4,054,500.00	0.00	4,054,500.00	-4,054,500.00	-4,054,500.00
4394	Otros subsidios	0.00	0.00	0.00	0.00	0.00	0.00	4,054,500.00	0.00	4,054,500.00	-4,054,500.00	-4,054,500.00
4400	AYUDAS SOCIALES	6,845,380.00	250,000.00	250,000.00	6,845,380.00	6,845,380.00	427,912.24	0.00	793,553.02	1,221,465.28	5,623,914.74	5,623,914.74
4410	Ayudas sociales a personas	0.00	250,000.00	0.00	250,000.00	250,000.00	427,912.24	0.00	463,553.02	891,465.28	-641,465.26	-641,465.26
4413	Gastos relacionados con actividades culturales, de	0.00	100,000.00	0.00	100,000.00	100,000.00	118,918.00	0.00	325,750.51	444,668.51	-344,668.51	-344,668.51
4414	Gastos por servicios de traslado de personas	0.00	150,000.00	0.00	150,000.00	150,000.00	308,994.24	0.00	137,802.51	446,796.75	-296,796.75	-296,796.75
4420	Becas y otras ayudas para programas de capacitacio	6,845,380.00	0.00	250,000.00	6,595,380.00	6,595,380.00	0.00	0.00	330,000.00	330,000.00	6,265,380.00	6,265,380.00
4421	Becas	6,845,380.00	0.00	250,000.00	6,595,380.00	6,595,380.00	0.00	0.00	330,000.00	330,000.00	6,265,380.00	6,265,380.00
5000	BIENES MUEBLES, INMUEBLES E INTANGIBLES	0.00	0.00	0.00	0.00	0.00	199,374.96	0.00	0.00	199,374.96	-199,374.96	-199,374.96
5100	MOBILIARIO Y EQUIPO DE ADMINISTRACION	0.00	0.00	0.00	0.00	0.00	138,211.71	0.00	0.00	138,211.71	-138,211.71	-138,211.71
5110	Muebles de oficina y estantería	0.00	0.00	0.00	0.00	0.00	24,999.96	0.00	0.00	24,999.96	-24,999.96	-24,999.96
5111	Muebles y enseres	0.00	0.00	0.00	0.00	0.00	24,999.96	0.00	0.00	24,999.96	-24,999.96	-24,999.96
5130	Bienes artísticos, culturales y científicos	0.00	0.00	0.00	0.00	0.00	5,000.00	0.00	0.00	5,000.00	-5,000.00	-5,000.00
5132	Artículos de biblioteca	0.00	0.00	0.00	0.00	0.00	5,000.00	0.00	0.00	5,000.00	-5,000.00	-5,000.00



Gobierno del Estado de México  
 Secretaría de Finanzas  
 Subsecretaría de Planeación y Presupuesto  
 Contaduría General Gubernamental



**COLEGIO DE ESTUDIOS CIENTIFICOS Y TECNOLOGICOS DEL ESTADO DE MEXICO**

**ESTADO DE AVANCE PRESUPUESTAL DE EGRESOS (GLOBAL)**

**DEL 1 DE ENERO AL 30 DE SEPTIEMBRE DE 2016**

CTA	CONCEPTO	AUTORIZADO	AMPLIACION	REDUCCION	MODIFICADO	MODIFICADO AL MES	COMPROMETIDO	DEVENGADO	PAGADO	TOTAL EJERCIDO	POR EJERCER AL MES	TOTAL POR EJERCER
5150	Equipo de computo y de tecnologia de la Informacion	0.00	0.00	0.00	0.00	0.00	60,950.00	0.00	0.00	60,950.00	-60,950.00	-60,950.00
5151	Bienes informaticos	0.00	0.00	0.00	0.00	0.00	60,950.00	0.00	0.00	60,950.00	-60,950.00	-60,950.00
5190	Otros mobiliarios y equipos de administracion	0.00	0.00	0.00	0.00	0.00	47,261.75	0.00	0.00	47,261.75	-47,261.75	-47,261.75
5192	Otros equipos electricos y electronicos de oficina	0.00	0.00	0.00	0.00	0.00	47,261.75	0.00	0.00	47,261.75	-47,261.75	-47,261.75
5200	MOBILIARIO Y EQUIPO EDUCACIONAL Y RECREATIVO	0.00	0.00	0.00	0.00	0.00	61,163.25	0.00	0.00	61,163.25	-61,163.25	-61,163.25
5210	Equipos y aparatos audiovisuales	0.00	0.00	0.00	0.00	0.00	61,163.25	0.00	0.00	61,163.25	-61,163.25	-61,163.25
5211	Equipos y aparatos audiovisuales	0.00	0.00	0.00	0.00	0.00	61,163.25	0.00	0.00	61,163.25	-61,163.25	-61,163.25
6000	INVERSION PUBLICA	0.00	101,555.20	6,127.60	95,427.60	95,427.60	0.00	0.00	0.00	0.00	95,427.60	95,427.60
6100	OBRA PUBLICA EN BIENES DE DOMINIO PUBLICO	0.00	101,555.20	6,127.60	95,427.60	95,427.60	0.00	0.00	0.00	0.00	95,427.60	95,427.60
6120	Edificacion no habitacional	0.00	101,555.20	6,127.60	95,427.60	95,427.60	0.00	0.00	0.00	0.00	95,427.60	95,427.60
6122	Obra estatal o municipal	0.00	101,555.20	6,127.60	95,427.60	95,427.60	0.00	0.00	0.00	0.00	95,427.60	95,427.60
	<b>TOTALES</b>	<b>870,384,687.00</b>	<b>81,064,491.14</b>	<b>18,982,685.53</b>	<b>932,476,492.61</b>	<b>685,637,785.61</b>	<b>2,005,629.99</b>	<b>5,802,987.99</b>	<b>526,716,304.70</b>	<b>536,524,922.58</b>	<b>149,112,863.03</b>	<b>385,651,570.03</b>

**SECRETARIA DE EDUCACION**



GOBIERNO DEL ESTADO DE MEXICO  
 COLEGIO DE ESTUDIOS CIENTIFICOS Y TECNOLOGICOS DEL ESTADO DE MEXICO  
 DEPARTAMENTO DE RECURSOS FINANCIEROS

"Bajo protesta de decir verdad declaramos que los Estados Financieros y sus notas, son razonablemente correctos y son responsabilidad del emisor"

JEFE DEPTO DE RECURSOS FINANCIEROS

L.C. JAZMINI MONTECAMACHO

SUBDIRECTOR DE ADMINISTRACION


C.P. RICARDO SERRANO ROJAS

DIRECTOR DE ADMINISTRACION Y FINANZAS

M. EN C.P. ABRAHAM MARTINEZ ZAMUDIO

DIRECTOR GENERAL

DR. EDGAR ALFONSO HERNANDEZ MUÑOZ



**COLEGIO DE ESTUDIOS CIENTIFICOS Y TECNOLOGICOS DEL ESTADO DE MEXICO**

**ESTADO DE CAMBIOS EN EL CAPITAL DE TRABAJO**

AL 30 DE SEPTIEMBRE DE 2016

CTA	CONCEPTO	MES ANTERIOR	MES ACTUAL	VARIACION
<b>ACTIVO CIRCULANTE</b>				
1111	Efectivo	511,000.00	511,000.00	0.00
1112	Bancos/Tesorería	6,196,133.40	4,774,957.70	-1,421,175.70
1121	Inversiones Financieras de Corto Plazo	310,339,756.59	323,487,362.34	13,147,605.75
1122	Cuentas por Cobrar a Corto Plazo	26,981,439.60	15,228,832.43	-11,752,607.17
1123	Deudores Diversos por cobrar a Corto Plazo	77,870,112.87	78,569,277.76	699,164.89
1134	Anticipo a Contratistas por Obras Públicas a Corto Plazo	902,068.48	1,289,668.48	387,600.00
	<b>TOTAL ACTIVO CIRCULANTE</b>	<b>422,800,510.94</b>	<b>423,861,098.71</b>	<b>1,060,587.77</b>
<b>PASIVO A CORTO PLAZO</b>				
2112	Proveedores por Pagar a Corto Plazo	-1,511,171.63	-1,694,655.23	-183,483.60
2117	Retenciones y Contribuciones por Pagar a Corto Plazo	-15,155,966.15	-14,949,259.20	206,726.95
2119	Otras Cuentas por Pagar a Corto Plazo	-79,380,558.08	-79,327,591.93	52,966.15
	<b>TOTAL PASIVO A CORTO PLAZO</b>	<b>-96,047,715.86</b>	<b>-95,971,506.36</b>	<b>76,209.50</b>
	<b>AUMENTO (O DISMINUCION) EN EL CAPITAL DE TRABAJO</b>	<b>326,752,795.08</b>	<b>327,889,592.35</b>	<b>1,136,797.27</b>

**SECRETARÍA DE EDUCACIÓN**



GOBIERNO DEL ESTADO DE MEXICO  
 COLEGIO DE ESTUDIOS CIENTIFICOS Y TECNOLOGICOS DEL ESTADO DE MEXICO  
 DEPARTAMENTO DE RECURSOS FINANCIEROS

"Bajo protesta de decir verdad declaramos que los Estados financieros y sus notas, son razonablemente correctos y son responsabilidad del emisor"

JEFA DEL DEPARTAMENTO DE RECURSOS FINANCIEROS

L.C. JUAN MANUEL VÁSQUEZ AMACHO

SUBDIRECTOR DE ADMINISTRACION

C.P. RICARDO SERRANO ROJAS

DIRECTOR DE ADMINISTRACION Y FINANZAS

M. EN C.P. ABRAHAM MARTINEZ ZAMUDIO

DIRECTOR GENERAL

DR. EDGAR ALFONSO HERNANDEZ MUÑOZ