



Portilla & Cía.
Contadores Públicos, S.C.

J. Aldama Sur No. 1006
Col. Universidad C.P. 50130
Toluca, Edo. de Méx.
Tels.: (722) 270 1075 y 76
www.portillaycia.com
asesores@portillaycia.com

**COLEGIO DE ESTUDIOS CIENTÍFICOS Y
TECNOLÓGICOS DEL ESTADO DE MÉXICO
(CECYTEM)**

**DICTAMEN DE ESTADOS FINANCIEROS
Y DEL EJERCICIO PRESUPUESTAL
AL 31 DE DICIEMBRE DEL 2014**



A MEMBER OF HLB INTERNATIONAL
A WORLD-WIDE ORGANIZATION OF ACCOUNTING FIRMS AND BUSINESS ADVISERS



Toluca, México, Marzo 11 de 2015

L.C. EDGAR RICARDO SIERRA VARELA
DIRECTOR GENERAL DE CONTROL Y EVALUACIÓN "A"
DE LA SECRETARÍA DE LA CONTRALORÍA
DEL ESTADO DE MÉXICO.

En cumplimiento al Contrato de Prestación de Servicios Profesionales, celebrado entre el Gobierno del Estado de México, por conducto de la Secretaría de la Contraloría y esta Firma, para llevar a cabo el examen de los Estados Financieros del **COLEGIO DE ESTUDIOS CIENTÍFICOS Y TECNOLÓGICOS DEL ESTADO DE MÉXICO (CECYTEM)** al 31 de diciembre de 2014, con la presente nos permitimos acompañar los informes que al calce se indican, mismos que previamente han sido comentados con funcionarios del Colegio y Contaduría General Gubernamental.

DICTAMEN DE ESTADOS FINANCIEROS

1. Dictamen
2. Estado de Situación Financiera
3. Estado de Actividades
4. Estado de Variación en la Hacienda Pública
5. Estado de Cambios en la Situación Financiera
6. Estado de Flujos de Efectivo
7. Estado de Analítico del Activo
8. Estado de Analítico de la Deuda y Otros Pasivos
9. Notas a los Estados Financieros

DICTAMEN DEL EJERCICIO PRESUPUESTAL

1. Estado Analítico de Ingresos
2. Estado Analítico del Ejercicio del Presupuesto de Egresos Clasificación por Objeto del Gasto (Capítulo y Concepto)
3. Estado Analítico del Ejercicio del Presupuesto de Egresos Clasificación Económica (Por Tipo de Gasto)
4. Estado Analítico del Ejercicio del Presupuesto de Egresos Clasificación Administrativa.
5. Estado Analítico del Ejercicio del Presupuesto de Egresos Clasificación Funcional (Finalidad y Función).
6. Estado de Endeudamiento Neto e Intereses de la Deuda.

Quedamos a sus órdenes para cualquier aclaración que se requiera sobre el contenido del presente.

ATENTAMENTE

C.P.C. J. HUMBERTO PORTILLA LUJA





OPINIÓN DE LOS AUDITORES INDEPENDIENTES

**A LA SECRETARÍA DE LA CONTRALORÍA
DEL GOBIERNO DEL ESTADO DE MÉXICO**

**A LA H. JUNTA DIRECTIVA DEL
COLEGIO DE ESTUDIOS CIENTÍFICOS Y
TECNOLÓGICOS DEL ESTADO DE MÉXICO (CECYTEM)**

Hemos auditado los estados financieros adjuntos del Colegio de Estudios Científicos y Tecnológicos del Estado de México (CECYTEM), que comprenden el estado de situación financiera al 31 de diciembre de 2014 y 2013, y los estados de actividades, los estados de variaciones en la hacienda pública y los estados de flujos de efectivo correspondientes a los años terminados en dichas fechas, así como un resumen de las políticas contables significativas y otra información explicativa. Los estados financieros han sido preparados por la administración del Colegio de Estudios Científicos y Tecnológicos del Estado de México (CECYTEM) de conformidad con las disposiciones en materia de información financiera establecidas en la Ley General de Contabilidad Gubernamental, con la normatividad gubernamental aplicable emitida por el Consejo Nacional de Armonización Contable (CONAC) y en las bases y criterios contables establecidos en el Manual Único de Contabilidad Gubernamental para las Dependencias y Entidades Públicas del Gobierno y Municipios del Estado de México.

Responsabilidad de la Administración.

La Administración de la Entidad es responsable de la preparación de los estados financieros adjuntos de conformidad con las reglas contables indicadas anteriormente y del control interno que la Administración consideró necesario para permitir la preparación de estos estados financieros libres de desviación importante debido a fraude o error.

Responsabilidad del auditor.

Nuestra responsabilidad es expresar una opinión sobre los estados financieros adjuntos basada en nuestras auditorías. Hemos llevado a cabo nuestras auditorías de conformidad con las Normas Internacionales de Auditoría. Dichas normas exigen que cumplamos los requerimientos de ética, así como que planeemos y ejecutemos la auditoría con el fin de obtener una seguridad razonable sobre si los estados financieros están libres de desviación importante. Una auditoría conlleva la aplicación de procedimientos para obtener evidencia de auditoría sobre los importes y la información revelada en los estados financieros. Los procedimientos seleccionados dependen del juicio del auditor, incluida la evaluación de los riesgos de desviación importante en los estados financieros debido a fraude o error. Al efectuar dicha evaluación del riesgo, el auditor tiene en cuenta el control interno relevante para la preparación por parte de la Administración de la Entidad, de los estados financieros, con el fin de diseñar los procedimientos de auditoría que sean adecuados en función de las circunstancias, y no con la finalidad de expresar una opinión sobre la eficacia del control interno establecido en el organismo. Una auditoría también incluye la evaluación de lo adecuado de las políticas contables aplicadas y de la razonabilidad de las estimaciones contables realizadas por la administración del Organismo, así como la evaluación de la presentación de los estados financieros en su conjunto. Consideramos que la evidencia de auditoría que hemos obtenido en nuestra auditoría, proporciona una base suficiente y adecuada para nuestra opinión de auditoría.





Portilla & Cía.
Contadores Públicos, S.C.

J. Aldama Sur No. 1006
Col. Universidad C.P. 50130
Toluca, Edo. de Méx.
Tels.: (722) 270 1075 y 76
www.portillaycia.com
asesores@portillaycia.com

Opinión.

En nuestra opinión, los estados financieros adjuntos del Colegio de Estudios Científicos y Tecnológicos del Estado de México (CECYTEM) indicados en el primer párrafo de este informe, al 31 de diciembre de 2014 y 2013 y por los años terminados en esas fechas, han sido preparados en todos los aspectos importantes, de conformidad con las disposiciones en materia de información financiera establecidas en la Ley General de Contabilidad Gubernamental, con la normatividad gubernamental aplicable emitida por el Consejo Nacional de Armonización Contable (CONAC) y en las bases y criterios contables establecidos en el Manual Único de Contabilidad Gubernamental para las Dependencias y Entidades Públicas del Gobierno y Municipios del Estado de México.

Portilla & Cía. Contadores Públicos, S.C.

C.P.C. J. Humberto Portilla Luján

Base de preparación contable y utilización de este informe.

Sin que ello tenga efecto en nuestra opinión, llamamos la atención sobre las Notas de Gestión Administrativa, a los estados financieros, en la que se describe la base contable utilizada para la preparación de los estados financieros, los cuales fueron preparados para cumplir con los requerimientos normativos gubernamentales a que está sujeta la entidad; consecuentemente, éstos pueden no ser adecuados para otra finalidad.

Toluca, Estado de México.
11 de Marzo de 2015





A MEMBER OF HLB INTERNATIONAL
A WORLD-WIDE ORGANIZATION OF ACCOUNTING FIRMS AND BUSINESS ADVISERS

Colegio de Estudios Científicos y Tecnológicos del Estado de México
Estado de Situación Financiera
Al 31 de diciembre de 2014 y 2013
(Miles de Pesos)

CONCEPTO	Año		CONCEPTO	Año	
	2014	2013		2014	2013
ACTIVO			PASIVO		
<i>Activo Circulante</i>			<i>Pasivo Circulante</i>		
Efectivo y Equivalentes	7,070.4	97,961.5	Cuentas por Pagar a Corto Plazo	154,389.2	139,323.6
Derechos a Recibir Efectivo o Equivalentes	300,424.1	148,147.0	Documentos por Pagar a Corto Plazo	.0	.0
Derechos a Recibir Bienes o Servicios	1,001.3	4,248.2	Porción a Corto Plazo de la Deuda Pública a Largo Plazo	.0	.0
Inventarios	.0	.0	Titulos y Valores a Corto Plazo	.0	.0
Almacenes	.0	.0	Pasivos Diferidos a Corto Plazo	.0	.0
Estimación por Pérdida o Deterioro de Activos Circulantes	.0	.0	Fondos y Bienes de Terceros en Garantía y/o Administración a Corto Plazo	.0	.0
Otros Activos Circulantes	.0	.0	Provisiones a Corto Plazo	.0	.0
			Otros Pasivos a Corto Plazo	.0	.0
Total de Activos Circulantes	308,495.8	250,356.7	Total de Pasivos Circulantes	154,389.2	139,323.6
<i>Activo No Circulante</i>			<i>Pasivo No Circulante</i>		
Inversiones Financieras a Largo Plazo	.0	.0	Cuentas por Pagar a Largo Plazo	.0	.0
Derechos a Recibir Efectivo o Equivalentes a Largo Plazo	.0	.0	Documentos por Pagar a Largo Plazo	.0	.0
Bienes Inmuebles, Infraestructura y Construcciones en Proceso	1,087,614.5	1,061,688.1	Deuda Pública a Largo Plazo	.0	.0
Bienes Muebles	374,973.9	371,915.4	Pasivos Diferidos a Largo Plazo	.0	.0
Activos Intangibles	.0	.0	Fondos y Bienes de Terceros en Garantía y/o en Administración a Largo Plazo	.0	.0
Depreciación, Deterioro y Amortización Acumulada de Bienes	-592,924.3	-557,264.2	Provisiones a Largo Plazo	.0	.0
Activos Diferidos	12.0	12.0			
Estimación por Pérdida o Deterioro de Activos no Circulantes	.0	.0	Total de Pasivos No Circulantes	.0	.0
Otros Activos no Circulantes	.0	.0			
	.0	.0	Total del Pasivo	154,389.2	139,323.6
Total de Activos No Circulantes	869,676.1	876,351.3	HACIENDA PÚBLICA/ PATRIMONIO		
Total del Activo	1,178,171.9	1,126,708.0	<i>Hacienda Pública/Patrimonio Contribuido</i>	439,951.4	439,951.4
			Aportaciones	439,951.4	439,951.4
			Donaciones de Capital	.0	.0
			Actualización de la Hacienda Pública / Patrimonio	.0	.0
			<i>Hacienda Pública/Patrimonio Generado</i>	583,831.3	547,433.0
			Resultados del Ejercicio (Ahorro / Desahorro)	44,158.9	8,470.6
			Resultados de Ejercicios Anteriores	350,688.9	346,459.1
			Revalúos	188,983.5	192,503.3
			Reservas	.0	.0
			Rectificaciones de Resultados de Ejercicios Anteriores	.0	.0
			Exceso o Insuficiencia en la Actualización de la Hacienda Pública/Patrimonio	.0	.0
			Resultado por Posición Monetaria	.0	.0
			Resultado por Tenencia de Activos no Monetarios	.0	.0
			Total Hacienda Pública/ Patrimonio	1,023,782.7	987,384.4
			Total del Pasivo y Hacienda Pública / Patrimonio	1,178,171.9	1,126,708.0

Bajo protesta de decir verdad declaramos que los Estados Financieros y sus Notas son razonablemente correctos y responsabilidad del emisor


Dr. Edgar Alfonso Hernández Muñoz
Director General


M. en C.P. Abraham Martínez Zamudio
Director de Administración y Finanzas

Colegio de Estudios Científicos y Tecnológicos del Estado de México
Estado de Actividades
Del 1 de Enero al 31 de Diciembre de 2014 y 2013
(Miles de Pesos)

Concepto	2014	2013
INGRESOS Y OTROS BENEFICIOS		
Ingresos de la Gestión	13,157.9	70,780.2
Impuestos	.0	.0
Cuotas y Aportaciones de Seguridad Social	.0	.0
Contribuciones de Mejoras	.0	.0
Derechos	.0	.0
Productos de Tipo Corriente	.0	.0
Aprovechamientos de Tipo Corriente	.0	.0
Ingresos por Venta de Bienes y Servicios	13,157.9	70,780.2
Ingresos no Comprendidos en las Fracciones de la Ley de Ingresos Causados en Ejercicios Fiscales Anteriores	.0	.0
Pendientes de Liquidación o Pago	.0	.0
Participaciones, Aportaciones, Transferencias, Asignaciones, Subsidios y Otras Ayudas	814,637.3	705,992.3
Participaciones y Aportaciones	.0	.0
Transferencia, Asignaciones, Subsidios y Otras Ayudas	814,637.3	705,992.3
Otros Ingresos y Beneficios	5,646.4	6,419.2
Ingresos Financieros	4,514.1	3,620.6
Incremento por Variación de Inventarios	.0	.0
Disminución del Exceso de Estimaciones por Pérdida o Deterioro u Obsolescencia	.0	.0
Disminución del Exceso de Provisiones	.0	.0
Otros Ingresos y Beneficios Varios	1,132.3	2,798.6
Total de Ingresos y Otros Beneficios	833,441.6	783,191.7
GASTOS Y OTRAS PÉRDIDAS		
Gastos de Funcionamiento	734,930.4	710,302.3
Servicios Personales	632,828.4	621,639.0
Materiales y Suministros	21,004.3	16,951.0
Servicios Generales	81,097.7	71,712.3
Transferencia, Asignaciones, Subsidios y Otras Ayudas	21,662.3	6,646.0
Transferencias Internas y Asignaciones al Sector Público	.0	.0
Transferencias al Resto del Sector Público	.0	.0
Subsidios y Subvenciones	15,455.2	.0
Ayudas Sociales	6,207.1	6,646.0
Pensiones y Jubilaciones	.0	.0
Transferencias a Fideicomisos, Mandatos y Contratos Análogos	.0	.0
Transferencias a la Seguridad Social	.0	.0
Donativos	.0	.0
Transferencias al Exterior	.0	.0
Participaciones y Aportaciones	.0	.0
Participaciones	.0	.0
Aportaciones	.0	.0
Convenios	.0	.0
Intereses, Comisiones y Otros Gastos de la Deuda Pública	.0	.0
Intereses de la Deuda Pública	.0	.0
Comisiones de la Deuda Pública	.0	.0
Gastos de la Deuda Pública	.0	.0
Costo por Coberturas	.0	.0
Apoyos Financieros	.0	.0
Otros Gastos y Pérdidas Extraordinarias	32,140.4	57,406.3
Estimaciones, Depreciaciones, Deterioros, Obsolescencia y Amortizaciones	32,140.4	57,406.3
Provisiones	.0	.0
Disminución de Inventarios	.0	.0
Aumento por Insuficiencia de Estimaciones por Pérdida o Deterioro y Obsolescencia	.0	.0
Aumento por Insuficiencia de Provisiones	.0	.0
Otros Gastos	.0	.0
Inversión Pública	549.6	366.5
Inversión Pública no Capitalizable	549.6	366.5
Total de Gastos y Otras Pérdidas	789,282.7	774,721.1
Resultados del Ejercicio (Ahorro/Desahorro)	44,158.9	8,470.6

Bajo protesta de decir verdad declaramos que los Estados Financieros y sus Notas son razonablemente correctos y responsabilidad del emisor.



 Dr. Edgar Alfonso Hernández Muñoz
 Director General



 M. en C.P. Abraham Martínez Zamudio
 Director de Administración y Finanzas

Colegio de Estudios Científicos y Tecnológicos del Estado de México
 Estado de Variación en la Hacienda Pública
 Del 1 de enero al 31 de diciembre de 2014
 (Miles de pesos)

Concepto	Hacienda Pública/Patrimonio Contribuido	Hacienda Pública/Patrimonio Generado de Ejercicios Anteriores	Hacienda Pública/Patrimonio Generado del Ejercicio	Ajustes por Cambios de Valor	TOTAL
Rectificaciones de Resultados de Ejercicios Anteriores					
Patrimonio Neto Inicial Ajustado del Ejercicio 2013	439,951.4				439,951.4
Aportaciones	439,951.4				439,951.4
Donaciones de Capital	.0				.0
Actualización de la Hacienda Pública/Patrimonio	.0				.0
Variaciones de la Hacienda Pública/Patrimonio Neto del Ejercicio 2013					
Resultados del Ejercicio (Ahorro/Desahorro)		346,459.1	8,470.6	192,503.3	547,433.0
Resultados de Ejercicios Anteriores		346,459.1	8,470.6	.0	8,470.6
Revalúos		.0		192,503.3	346,459.1
Reservas		.0		.0	192,503.3
Hacienda Pública/Patrimonio Neto Final del Ejercicio 2013	439,951.4	346,459.1	8,470.6	192,503.3	987,384.4
Cambios en la Hacienda Pública/Patrimonio Neto del Ejercicio 2014					
Aportaciones	.0				.0
Donaciones de Capital	.0				.0
Actualización de la Hacienda Pública/Patrimonio	.0				.0
Variaciones de la Hacienda Pública/Patrimonio Neto del Ejercicio 2014					
Resultados del Ejercicio (Ahorro/Desahorro)		4,229.8	44,158.9	-3,519.8	44,868.9
Resultados de Ejercicios Anteriores		4,229.8	44,158.9	.0	44,158.9
Revalúos		.0		.0	4,229.8
Reservas		.0		-3,519.8	-3,519.8
Saldo Neto en la Hacienda Pública / Patrimonio 2014	439,951.4	350,688.9	44,158.9	188,983.5	1,023,782.7

Bajo protesta de decir verdad declaramos que los Estados Financieros y sus Notas son razonablemente correctos y responsabilidad del emisor


 Dr. Edgar Alfonso Hernández Muñoz
 Director General


 M. en C. P. Abraham Martínez Zamudio
 Director de Administración y Finanzas

Colegio de Estudios Científicos y Tecnológicos del Estado de México
Estado de Cambios en la Situación Financiera
Del 1 de Enero al 31 de Diciembre de 2014
(Miles de Pesos)

Concepto	Origen	Aplicación
ACTIVO	129,798.1	181,262.0
Activo Circulante	94,138.0	152,277.1
Efectivo y Equivalentes	90,891.1	.0
Derechos a Recibir Efectivo o Equivalentes	.0	152,277.1
Derechos a Recibir Bienes o Servicios	3,246.9	.0
Inventarios	.0	.0
Almacenes	.0	.0
Estimación por Pérdida o Deterioro de Activos Circulantes	.0	.0
Otros Activos Circulantes	.0	.0
Activo No circulante	35,660.1	28,984.9
Inversiones Financieras a Largo Plazo	.0	.0
Derechos a Recibir Efectivo o Equivalentes a Largo Plazo	.0	.0
Bienes Inmuebles, Infraestructura y Construcciones en Proceso	.0	25,926.4
Bienes Muebles	.0	3,058.5
Activos Intangibles	.0	.0
Depreciación, Deterioro y Amortización Acumulada de Bienes	35,660.1	.0
Activos Diferidos	.0	.0
Estimación por Pérdida o Deterioro de Activos no Circulantes	.0	.0
Otros Activos no Circulantes	.0	.0
PASIVO	15,065.6	.0
Pasivo Circulante	15,065.6	.0
Cuentas por Pagar a Corto Plazo	15,065.6	.0
Documentos por Pagar a Corto Plazo	.0	.0
Porción a Corto Plazo de la Deuda Pública a Largo Plazo	.0	.0
Títulos y Valores a Corto Plazo	.0	.0
Pasivos Diferidos a Corto Plazo	.0	.0
Fondos y Bienes de Terceros en Garantía y/o Administración a Corto Plazo	.0	.0
Provisiones a Corto Plazo	.0	.0
Otros Pasivos a Corto Plazo	.0	.0
Pasivo No Circulante	.0	.0
Cuentas por Pagar a Largo Plazo	.0	.0
Documentos por Pagar a Largo Plazo	.0	.0
Deuda Pública a Largo Plazo	.0	.0
Pasivos Diferidos a Largo Plazo	.0	.0
Fondos y Bienes de Terceros en Garantía y/o en Administración a Largo Plazo	.0	.0
Provisiones a Largo Plazo	.0	.0
HACIENDA PÚBLICA/PATRIMONIO	39,918.1	3,519.8
Hacienda Pública/Patrimonio Contribuido	.0	.0
Aportaciones	.0	.0
Donaciones de Capital	.0	.0
Actualización de la Hacienda Pública/Patrimonio	.0	.0
Hacienda Pública/Patrimonio Generado	39,918.1	3,519.8
Resultados del Ejercicio (Ahorro/Desahorro)	35,688.3	.0
Resultados de Ejercicios Anteriores	4,229.8	.0
Revalúos	.0	3,519.8
Reservas	.0	.0
Rectificaciones de Resultados de Ejercicios Anteriores	.0	.0
Exceso o insuficiencia en la Actualización de la Hacienda Pública/Patrimonio	.0	.0
Resultado por Posición Monetaria	.0	.0
Resultado por Tenencia de Activos no Monetarios	.0	.0

Bajo protesta de decir verdad declaramos que los Estados Financieros y sus Notas son razonablemente correctos y responsabilidad del emisor.


 Dr. Edgar Alfonso Hernández Muñoz
 Director General


 M. en C. P. Abraham Martínez Zamudio
 Director de Administración y Finanzas

Colegio de Estudios Científicos y Tecnológicos del Estado de México
Estado de Flujos de Efectivo
Del 1 de Enero al 31 de Diciembre de 2014 y 2013
(Miles de Pesos)

Concepto	2014	2013
Flujos de Efectivo de las Actividades de Operación		
Origen	833,441.6	783,191.7
Impuestos	.0	.0
Cuotas y Aportaciones de Seguridad Social	.0	.0
Contribuciones de mejoras	.0	.0
Derechos	.0	.0
Productos de Tipo Corriente	.0	.0
Aprovechamientos de Tipo Corriente	.0	.0
Ingresos por Venta de Bienes y Servicios	13,157.9	70,780.2
Ingresos no Comprendidos en las Fracciones de la Ley de Ingresos Causados en Ejercicios Fiscales	.0	.0
Anteriores Pendientes de Liquidación o Pago	.0	.0
Participaciones y Aportaciones	814,637.3	705,992.3
Transferencias, Asignaciones y Subsidios y Otras Ayudas	5,646.4	6,419.2
Otros Orígenes de Operación	.0	.0
Aplicación	789,282.7	774,721.1
Servicios Personales	632,828.4	621,639.0
Materiales y Suministros	21,004.3	16,951.0
Servicios Generales	81,097.7	71,712.3
Transferencias Internas y Asignaciones al Sector Público	.0	.0
Transferencias al resto del Sector Público	.0	.0
Subsidios y Subvenciones	15,455.2	.0
Ayudas Sociales	6,207.1	6,646.0
Pensiones y Jubilaciones	.0	.0
Transferencias a Fideicomisos, Mandatos y Contratos Análogos	.0	.0
Transferencias a la Seguridad Social	.0	.0
Donativos	.0	.0
Transferencias al Exterior	.0	.0
Participaciones	.0	.0
Aportaciones	.0	.0
Convenios	.0	.0
Otras aplicaciones de Operación	32,690.0	57,772.8
Flujos Netos de Efectivo por Actividades de Operación	44,158.9	8,470.6
Flujos de Efectivo de las Actividades de Inversión		
Origen	38,907.0	173,131.4
Bienes Inmuebles, Infraestructura y Construcciones en Proceso	.0	9,860.7
Bienes Muebles	35,660.1	27,161.2
Otros Orígenes de Inversión	3,246.9	136,109.5
Aplicación	189,022.6	144,650.2
Bienes Inmuebles, Infraestructura y Construcciones en Proceso	25,926.4	85,718.9
Bienes Muebles	3,058.5	4,715.4
Otras Aplicaciones de Inversión	160,037.7	54,215.9
Flujos Netos de Efectivo por Actividades de Inversión	-150,115.6	28,481.2
Flujo de Efectivo de las Actividades de Financiamiento		
Origen	15,065.6	16,925.5
Endeudamiento Neto	15,065.6	16,925.5
Interno	.0	.0
Externo	.0	.0
Otros Orígenes de Financiamiento	.0	.0
Aplicación	.0	.0
Servicios de la Deuda	.0	.0
Interno	.0	.0
Externo	.0	.0
Otras Aplicaciones de Financiamiento	.0	.0
Flujos Netos de Efectivo por Actividades de Financiamiento	15,065.6	16,925.5
Incremento/Disminución Neta en el Efectivo y Equivalentes al Efectivo	-90,891.1	53,877.3
Efectivo y Equivalentes al Efectivo al Inicio del Ejercicio	97,961.5	44,084.2
Efectivo y Equivalentes al Efectivo al final del Ejercicio	7,070.4	97,961.5

Bajo protesta de decir verdad declaramos que los Estados Financieros y sus Notas son razonablemente correctos y responsabilidad del emisor.


 Dr. Edgar Alfonso Hernández Muñoz
 Director General


 M. en C.P. Abraham Martínez Zamudio
 Director de Administración y Finanzas

Colegio de Estudios Científicos y Tecnológicos del Estado de México
Estado Analítico del Activo
Del 1 de enero al 31 de diciembre de 2014
(Miles de Pesos)

Concepto	Saldo Inicial		Cargos del Periodo		Abonos del Periodo		Saldo Final	Variación del Periodo
	1	2	3	4 = (1+2-3)	(4-1)			
ACTIVO								
Activo Circulante	250,356.7	36,281,744.9	36,223,605.8	308,495.8	58,139.1			
Efectivo y Equivalentes	97,961.5	18,535,094.4	18,625,985.5	7,070.4	-90,891.1			
Derechos a Recibir Efectivo o Equivalentes	148,147.0	17,743,011.5	17,590,734.4	300,424.1	152,277.1			
Derechos a Recibir Bienes o Servicios	4,248.2	3,639.0	6,885.9	1,001.3	-3,246.9			
Inventarios	.0	.0	.0	.0	.0			
Almacenes	.0	.0	.0	.0	.0			
Estimación por Pérdida o Deterioro de Activos Circulantes	.0	.0	.0	.0	.0			
Otros Activos Circulantes	.0	.0	.0	.0	.0			
Activo No Circulante	876,351.3	40,548.3	47,223.5	869,676.1	-6,675.2			
Inversiones Financieras a Largo Plazo	.0	.0	.0	.0	.0			
Derechos a Recibir Efectivo o Equivalentes a Largo Plazo	.0	.0	.0	.0	.0			
Bienes Inmuebles, Infraestructura y Construcciones en Proceso	1,061,688.1	26,312.0	385.6	1,087,614.5	25,926.4			
Bienes Muebles	371,915.4	4,303.6	1,245.1	374,973.9	3,058.5			
Activos Intangibles	.0	127.4	127.4	.0	.0			
Depreciación, Deterioro y Amortización Acumulada de Bienes	-557,264.2	9,805.3	45,465.4	-592,924.3	-35,660.1			
Activos Diferidos	12.0	.0	.0	12.0	.0			
Estimación por Pérdida o Deterioro de Activos no Circulantes	.0	.0	.0	.0	.0			
Otros Activos no Circulantes	.0	.0	.0	.0	.0			
TOTAL DEL ACTIVO	1,126,708.0	36,322,293.2	36,270,829.3	1,178,171.9	51,463.9			

Bajo protesta de decir verdad declaramos que los Estados Financieros y sus Notas son razonablemente correctos y responsabilidad del emisor

Dr. Edgar Alfonso Hernández Muñoz
Director General


M. en C.P. Abraham Martínez Zamudio
Director de Administración y Finanzas

Colegio de Estudios Científicos y Tecnológicos del Estado de México
 Estado Analítico de la Deuda y Otros Pasivos
 Del 1 de enero al 31 de diciembre de 2014
 (Miles de Pesos)

Denominación de las Deudas	Moneda de Contratación	Institución o País Acreedor	Saldo Inicial del Periodo	Saldo Final del Periodo
DEUDA PÚBLICA				
Deuda Interna				
Corto Plazo			.0	.0
Instituciones de Crédito			.0	.0
Títulos y Valores			.0	.0
Arrendamientos Financieros			.0	.0
Deuda Externa				
Organismos Financieros Internacionales			.0	.0
Deuda Bilateral			.0	.0
Títulos y Valores			.0	.0
Arrendamientos Financieros			.0	.0
Subtotal a Corto Plazo			.0	.0
Largo Plazo				
Instituciones de Crédito			.0	.0
Títulos y Valores			.0	.0
Arrendamientos Financieros			.0	.0
Deuda Externa				
Organismos Financieros Internacionales			.0	.0
Deuda Bilateral			.0	.0
Títulos y Valores			.0	.0
Arrendamientos Financieros			.0	.0
Subtotal a Largo Plazo			.0	.0
Otros Pasivos			139,323.6	154,389.2
Total de Deuda y Otros Pasivos			139,323.6	154,389.2

Bajo protesta de decir verdad declaramos que los Estados Financieros y sus Notas son razonablemente correctos y responsabilidad del emisor


 Dr. Edgar Alfonso Hernández Muñoz
 Director General


 M. en C.P. Abraham Martínez Zamudio
 Director de Administración y Finanzas

**COLEGIO DE ESTUDIOS CIENTÍFICOS Y TECNOLÓGICOS
DEL ESTADO DE MÉXICO**

**NOTAS A LOS ESTADOS FINANCIEROS
AL 31 DE DICIEMBRE DE 2014 Y 2013**

NOTAS DE DESGLOSE

1. ESTADO DE SITUACIÓN FINANCIERA

ACTIVO.

➤ Las cuentas bancarias se integran como sigue:

Bancos/Tesorería	7,070.4
BANORTE	4,531.7
BANORTE CTA. 0814705319	4,282.4
BANORTE CTA. 0832509230 FONDO COMPL. P/ LA INCORPORACION AL S.N.B.	39.0
BANORTE CTA. 0848609944 PROGRAMA INFRAESTRUCTURA 2008	27.9
BANORTE CTA. 0848609953 PROGRAMA INFRAESTRUCTURA 2010	31.6
BANORTE CTA. 0848609962 PROGRAMA INFRAESTRUCTURA 2011	29.9
BANORTE CTA. 0857978277 PROGRAMA INFRAESTRUCTURA 2012	120.8
BBVA BANCOMER, S.A.	663.1
BBVA BANCOMER CUENTA 004-4906177-0	52.7
BBVA BANCOMER CUENTA 004-4906176-2	124.9
BBVA BANCOMER CUENTA 01800-97810 PROGRAMA BECALOS	395.6
BBVA BANCOMER CTA. 0193669378 INGRESOS FEDERALES	50.1
BBVA BANCOMER CTA. 0197224176 FAM 2014	39.7
SCOTIABANK	1,875.6
SCOTIABANK CTA 03801529196 (OF 203200-GIS-1438/13 PROGR EXPANSION EDUCATIVA 2013)	5.4
SCOTIABANK CTA 03801551205 (ESTIMULO COSDAC)	1,756.4
SCOTIABANK CTA 03801604848 (PAAGES)	113.8

➤ **Derechos a recibir Efectivo y Equivalentes y Bienes o Servicios a Recibir.**

Los derechos a recibir por efectivo y equivalentes y bienes o servicios se integran de la siguiente manera:

	2014	2013
Inversiones Financieras de Corto Plazo	131,904.5	23,478.8
Cuentas por Cobrar a Corto Plazo	47,203.7	11,499.9
Deudores Diversos por cobrar a Corto Plazo	121,315.9	113,168.3
TOTAL	<u>300,424.1</u>	<u>148,147.0</u>

➤ La antigüedad de saldos de deudores diversos por cobrar a corto plazo se muestra en el cuadro siguiente:

Cuenta contable	Nombre del deudor	Concepto	Antigüedad			Importe
			Menor a 90	90	180	
1123-1-1-3	Marco Vinicio Minera	Evento de Aniversario			0.7	0.7
1123-1-1-37	Nadia Paulina Alcántara García	Gastos a Guadalajara		3.3		3.3
1123-1-1-40	David Arturo Gómez Becerril	Anticipo para Gastos 2013		0.4		0.0
1123-1-1-40		SKY	0.4			0.4
1123-1-1-40		AXXA Deducible Motobomba		1.0		1.0
1123-1-1-40		Pago Deducible AXXA	0.8			0.8
1123-1-34-1	P. Jilotepec Gustavo Maldonado Cuevas	Renta de Transporte			0.1	0.1
1123-1-35-1	P. Xonacatlán Luciano Cano Bárcenas	Gastos Periodo Vacacional	1.4			1.4
1123-1-36-1	P. Nezahualcōyotl II Leticia Esther Campos Sánchez	Gastos Feria de Ciencias		1.7		1.7
1123-1-37-1	P. Tenango Del Valle Carlos Renaud Toledo	Renta de Sillas y Templete	4.2			4.2
1123-1-38-1	P. TEQUIXQUIAC Yulisma Leticia Corte Sandoval	Pago de Viáticos		0.1		0.1
1123-1-45-1	P. TULTEPEC Rita Martínez Alvarez	Compra de Uniformes	17.2			17.2
		SUMAS	24.0	6.1	0.8	30.9
1123-2	ISR saldo a favor s/declaración				13.2	13.2
1123-3	Deudores varios		128.6			128.6
1123-4	Autorizaciones para obra				121,143.2	121,143.2
TOTAL DEUDORES POR COBRAR			152.6	6.1	121,157.2	121,315.9

➤ **Bienes Muebles, Inmuebles e Intangibles**

El rubro de bienes muebles e inmuebles se compone de:

	2014	2013
Terrenos	309,688.4	309,688.4
Edificios no Habitacionales	678,305.2	678,305.2
Construcciones en Proceso en Bienes Propios	99,620.9	73,694.5
Mobiliario y Equipo de Administración	197,844.0	196,096.1
Mobiliario y Equipo Educativo y Recreativo	18,963.0	18,872.6
Equipo e Instrumental Médico y de Laboratorio	118,167.9	117,949.6
Equipo de Transporte	16,980.1	16,411.9
Equipo de Defensa y Seguridad	13.5	13.5
Maquinaria, otros Equipos y Herramientas	22,898.1	22,464.4
Colecciones, Obras de Arte y Objetos Valiosos	107.3	107.3
Total Bienes Muebles e Inmuebles	1,462,588.4	1,433,603.5
Depreciación Acumulada de Bienes Inmuebles	251,680.0	237,664.0
Depreciación Acumulada de Bienes Muebles	341,244.3	319,600.2
Total Activo Fijo	869,664.1	876,339.3

El método de depreciación es línea recta y se utilizan las siguientes tasas de depreciación:

	2014	2013
Equipo de foto, cine y grabación	10%	10%
Edificios	2%	2%
Equipo diverso	10%	10%
Equipo de laboratorio	10%	10%
Mobiliario y equipo de oficina	3%	3%
Equipo de transporte	10%	10%
Equipo de cómputo	20%	20%
Maquinaria y herramientas	10%	10%
Muebles y enseres	10%	10%
Equipo musical	10%	10%
Maquinaria y equipo agropecuario	10%	10%
Maquinaria educacional y recreativa	10%	10%
Equipo eléctrico y electrónico	10%	10%
Refacciones y accesorios	10%	10%
Instrumental médico y de laboratorio	10%	10%

➤ **Otros Activos.**

Otros activos diferidos se componen de depósitos en garantía por servicios:

	2014	2013
Radiomóvil Dipsa, S.A. de C.V.	3.0	3.0
Aga de México	5.0	5.0
Julio Cesar Carmona Nery	4.0	4.0
Otros Activos Diferidos	12.0	12.0

PASIVO.

➤ A continuación se muestra la relación de las cuentas y documentos por pagar de acuerdo a su vencimiento.

2112 Proveedores por pagar a corto plazo.	Menos de 30 días	30 días	Más de 90 días	Total
Fase Digital SA de CV	111.9			111.9
Mexitrade y Servicio Empresariales, SA de CV	413.8		6.3	420.1
Hiztec Industrial SA CV	0.0		210.2	210.2
Garay Uribe Jesús Emmanuel	0.0		14.5	14.5
Jesús Gallegos Nájera	38.6		0.0	38.6
Amalia Romero Ortega	0.0		2.0	2.0
Isaac Rivera Solórzano	79.9		0.0	79.9
Grupo Comercial Copagsa Digital SA de CV	152.0		0.0	152.0
Griselda Ortega Castro	43.0		2.2	45.2
Claudia Tenorio Velázquez	2.4		0.0	2.4
Computadoras Toluca SA de CV	1,032.9		0.0	1,032.9
Grupo Constructor Olbaes SA de CV	238.2		0.0	238.2
Sietsa, S.A. de C.V.	1,230.0		0.0	1,230.0
Consorcio Papelero Rime, S.A. de C.V.	1.1		1.1	2.2
Armando Garduño Fuentes	207.1		0.0	207.1
Ramón Becerril Maldonado	16.5		0.0	16.5
Innovación de Alta Tecnología Didáctica, SA de CV	0.0		0.0	0.0
Compuglobal SA de CV	33.7		0.0	33.7
Magana SA de CV	336.7		0.0	336.7
Horacio Alfredo Rojas Cervantes	1.0		0.0	1.0
Orlando Rafael Velázquez Prado	4.3		0.0	4.3
Soluciones Integrales y Stock SA de CV	8.3		0.0	8.3
Servicios Y Suministros Polaris SA de CV	214.3		0.0	214.3

2112 Proveedores por pagar a corto plazo.	Menos de 30 días	30 días	Más de 90 días	Total
Luis Eduardo Nava Reynoso	125.0		0.0	125.0
Oscar René Cervantes Sánchez	42.9		0.0	42.9
Angel Emilio Arellano Novoa	183.0		0.0	183.0
Mega Automotriz SA de CV	568.2		0.0	568.2
Portilla y Cia Contadores Públicos SC	241.2		0.0	241.2
Tecnología y Consultoría para la Educación SA de CV	1,299.2		0.0	1,299.2
Grupo Alvesu SA de CV	243.4		0.0	243.4
Varios	0.0		2.0	2.0
Cheques en Tesorería	770.4		0.0	770.4
TOTAL	7,639.0	0.0	238.3	7,877.3

2117 Retenciones y contribuciones por pagar a corto plazo	Menos de 30 días	30 días	Más de 90 días	Total
Impuestos	4,706.9			4,706.9
ISSEMYM	5,802.9			5,802.9
Seguros	81.6			81.6
Créditos				0.0
Varias retenciones a terceros	1,734.2			1,734.2
Retenciones en estimaciones obras	471.2		212.9	684.1
TOTAL	12,796.8	0.0	212.9	13,009.7

2119 Otras cuentas por pagar a corto plazo	Menos de 30 días	30 días	Más de 90 días	Total
FUNCIONARIOS Y EMPLEADOS				
ACREEDORES CECYTEM:				
Alejandra Ambriz Reza	1.0	0.0	0.0	1.0
René Ortega Bárcenas	1.3	0.0	0.0	1.3
Instructores Seminario Titulación	32.0	1.9	0.0	33.9
Asociación Personal Administrativo	3.9	0.0	0.0	3.9
Agrupación de Trabajadores Académicos al Servicio del CECYTEM	2.8	2.0	1.9	6.7
Jesús Ricardo Tinajero Perea	0.0	0.0	3.7	3.7
Mario González Ruíz	0.7	0.0	0.0	0.7
PLANTELES				
Chimalhuacán	10.9	0.0	0.0	10.9
Nicolás Romero I	1.7	0.0	6.4	8.1
Cuautitlán Izcalli	2.9	0.0	0.2	3.1
La Paz	3.7	0.0	0.0	3.7
Metepcc	0.4	0.0	0.0	0.4
Coatepec Harinas	0.4	0.0	0.2	0.6
Chicoloapan	0.6	0.0	0.0	0.6
Coacalco	1.0	0.0	0.0	1.0
Tultitlan	0.7	0.0	0.0	0.7
Zacazonapan	1.7	0.0	0.0	1.7
Aculco	1.5	0.0	0.0	1.5
Atlautla	3.9	0.0	0.0	3.9
Malinalco	5.2	0.0	0.5	5.7
Temascaltepec	0.2	0.0	0.0	0.2
Nezahualcóyotl	6.5	0.0	0.0	6.5
Tepotzotlán	0.3	0.0	0.0	0.3
Donato Guerra	1.0	0.0	0.1	1.1
Texcoco	3.1	0.0	0.0	3.1
Valle De Bravo	0.0	0.0	0.1	0.1
SUBTOTAL	87.4	3.9	13.1	104.4
ACREEDORES CECYTEM				
Empleados Acreedores CECYTEM	0.0	0.0	0.0	0.0

2119 Otras cuentas por pagar a corto plazo	Menos de 30 días	30 días	Más de 90 días	Total
Sueldos y Salarios	0.0	6.3	356.4	362.7
Finiquitos	6.7	0.0	2.6	9.3
Varios	18.1	23.8	31.5	73.4
Becas Televisa	0.0	0.0	202.2	202.2
Diferencias Crédito al Salario (S/Declaración Anual)	0.0	0.0	50.7	50.7
SUBTOTAL	24.8	30.1	643.4	698.3
CUENTAS POR PAGAR GOBIERNO DEL ESTADO DE MÉXICO				
60 % Estímulo ISR según Decreto Federal	8,778.9	0.0	0.0	8,778.9
Cheque de Reconocimiento a Funcionarios	74.3	0.0	0.0	74.3
Cursos 2014 (Capacitación)	8.2	0.0	0.0	8.2
3% Impuesto Sobre Erogaciones por Remuneraciones al Trabajo Personal	2,694.9	0.0	0.0	2,694.9
SUBTOTAL	11,556.3	0.0	0.0	11,556.3
CONVENIOS IMIFE	0.0	0.0	0.0	0.0
Recursos por Aplicar Obra IMIFE	121,143.2	0.0	0.0	121,143.2
	0.0	0.0	0.0	0.0
SUBTOTAL	121,143.2	0.0	0.0	121,143.2
TOTAL				133,502.2

2. ESTADO DE ACTIVIDADES.

Ingresos de Gestión.

	2014	2013
Preinscripciones	1,852.8	1,972.3
Inscripciones	636.3	12,672.6
Reinscripciones 2o Semestre	979.1	9,174.7
Reinscripciones 3o Semestre	45.4	7,884.3
Reinscripciones 4o Semestre	754.6	7,185.0
Reinscripciones 5o Semestre	15.2	6,642.8
Reinscripciones 6o Semestre	734.7	6,311.5
Exámenes	1,830.4	4,009.5
Examen Extraordinario II	234.7	1,466.9
Examen Extraordinario III	29.4	737.3
Examen Especial	1.2	14.7
Gafetes Docentes y Administrativos	5.9	13.4
Constancias	27.6	118.7
Constancia de Estudios	147.9	439.7
Cafetería y Servicio de Fotocopiado	296.9	1,549.5
Certificado	6.1	1,437.2
Certificado Parcial	17.9	189.8
CAD/04	0.0	1.1
Duplicado de Certificado	3.1	56.9
Duplicado de Credencial	68.0	335.4
Carta de Pasante	0.0	0.5
Seminario de Titulación	0.0	230.3
Título Profesional	5.8	2,639.8
Examen Profesional	1.8	1.0
Reinscripción con Beca al 100%	5,462.4	5,695.3
Seguro Contra Accidentes	0.7	0.0
INGRESOS POR VENTA DE BIENES Y SERVICIOS	13,157.9	70,780.2

➤ Ingresos por Subsidios.

	2014	2013
Subsidio Estatal (Gasto Corriente)	359,982.3	309,685.2
Subsidio Federal	360,969.9	376,760.5
GIS (Gasto de Inversión Sectorial)	0.0	19,546.6
FAM (Fondo de Aportaciones Múltiples)	34,047.0	0.0
Ingresos Propios por Convenio de Colaboración	59,638.1	0.0
TOTAL SUBSIDIOS	<u>814,637.3</u>	<u>705,992.3</u>

➤ Productos Financieros.

Este rubro se integra por los ingresos financieros generados en las cuentas productivas del Colegio, recaudando 4 millones 514.1 miles de pesos en 2014 y 3 millones 620.6 miles de pesos en 2013.

➤ Otros Ingresos.

	2014	2013
Recuperación de Gastos por Cancelación de Cheques	7.3	229.7
Otros ingresos	0.0	684.0
Seguro contra accidentes	0.0	1,430.0
Llamadas Personales de Empleados	769.7	0.0
Donaciones en Especie	336.4	120.7
Indemnizaciones de Aseguradoras	19.0	334.3
TOTAL OTROS INGRESOS	<u>1,132.4</u>	<u>2,798.7</u>

➤ Gastos y Partidas Extraordinarias.

	2014	2013
GASTOS Y OTRAS PERDIDAS		
Servicios Personales	632,828.4	621,639.0
Materiales y Suministros	21,004.3	16,951.0
Servicios Generales	81,097.7	71,712.3
Transferencias, Asignaciones, Subsidios y Otras Ayudas	21,662.3	6,646.0
Otros Gastos y Pérdidas Extraordinarias	32,140.4	57,406.3
Bienes Muebles e Inmuebles	549.6	366.5
TOTAL	<u>789,282.7</u>	<u>774,721.1</u>

3. ESTADO DE VARIACIÓN EN LA HACIENDA PÚBLICA.

Al 31 de diciembre de 2014 se integra como sigue:

	2014	2013
Transferencias de la SEP	\$ 2,610.6	\$ 2,610.6
Inmuebles donados por municipios	157,910.6	157,910.6
Transferencias del CAPFCE	272,990.7	272,990.7
Otras donaciones	1,175.7	1,175.7
Patrimonio transferido por la SECYBS	5,263.8	5,263.8
TOTAL	<u>\$ 439,951.4</u>	<u>\$ 439,951.4</u>

➤ El patrimonio generado se integra de la siguiente manera:

Resultados del Ejercicio: (Ahorro/ Desahorro)	44,158.9	Esta cuenta genera movimiento por el ahorro o desahorro del ejercicio.
Resultados de Ejercicios Anteriores	350,688.9	Esta cuenta refleja los resultados de ejercicios anteriores incluyendo ajustes generados en el ejercicio que pertenecen a otro ejercicio.
Revalúo de Bienes Inmuebles	157,541.8	La cuenta registra los movimientos por la parte correspondiente a la depreciación del valor del activo revaluado en ejercicio anterior (2005).
Revalúo de Bienes Muebles	31,441.7	La cuenta registra los movimientos por la parte correspondiente a la depreciación del valor del activo revaluado en ejercicio anterior (2005).
TOTAL HACIENDA PÚBLICA/PATRIMONIO GENERADO	583,831.3	

4. ESTADO DE FLUJOS DE EFECTIVO

➤ Efectivo y equivalentes.

1. El análisis de los saldos inicial y final que figuran en la última parte del Estado de Flujo de Efectivo en la cuenta de efectivo y equivalentes es como sigue:

	2014	2013
Efectivo en Bancos –Tesorería	7,070.4	97,961.5
Efectivo en Bancos- Dependencias	0.0	0.0
Inversiones temporales (hasta 3 meses)	0.0	0.0
Fondos con afectación específica	0.0	0.0
Depósitos de fondos de terceros y otros	0.0	0.0
TOTAL DE EFECTIVO Y EQUIVALENTES	7,070.4	97,961.3

2. Se detallan las adquisiciones de bienes muebles e inmuebles con su monto global a valores históricos por subcuenta del activo.

	Saldo a dic.2013	Adiciones	Donaciones	Bajas	Traspaso	Saldo a diciembre 2014
BIENES MUEBLES	317,657.6	4,055.1	94.4	12.5	1,078.5	320,716.1
5111 Muebles y Enseres	19,543.5	374.6	0.0	0.0	0.0	19,918.1
5131 Instrumentos Musicales	248.2	0.0	0.0	0.0	0.0	248.2
5132 Artículos de Biblioteca	6,891.6	0.0	0.0	0.0	0.0	6,891.6
5151 Equipo de Cómputo (Bienes Informáticos)	142,227.5	2,410.5	31.4	12.5	1,078.5	143,578.4
5191 Otros bienes muebles	5.5	0.0	0.0	0.0	0.0	5.5
5192 Otros Equipos Eléctricos y Electrónicos	14,954.0	22.4	0.0	0.0	0.0	14,976.4
5211 Equipos y Aparatos Audiovisuales	3,033.0	20.0	49.5	0.0	0.0	3,102.5
5231 Equipo de Foto, Cine y Grabación	3,179.8	20.9	0.0	0.0	0.0	3,200.7
5291 Equipo Educativo y Recreativo	11,600.5	0.0	0.0	0.0	0.0	11,600.5
5311 Equipo de Laboratorio	76,468.2	0.0	0.0	0.0	0.0	76,468.2
5321 Instrumental Médico	2,065.1	218.3	0.0	0.0	0.0	2,283.4
5411 Equipo de Transporte	15,526.5	568.2	0.0	0.0	0.0	16,094.7
5412 Vehículos y Equipo Auxiliar de Transporte	243.8	0.0	0.0	0.0	0.0	243.8

5511	Maquinaria y Equipo de Seguridad	13.5	0.0	0.0	0.0	0.0	13.5
5611	Maquinaria y Equipo Agropecuario	1,770.4	0.0	0.0	0.0	0.0	1,770.4
5621	Maquinaria y Equipo Industrial	15.7	0.0	0.0	0.0	0.0	15.7
5651	Equipo y Aparatos para Comunicación	9,031.3	0.0	0.0	0.0	0.0	9,031.3
5671	Máquinas y Herramientas	6,616.6	0.0	0.0	0.0	0.0	6,616.6
5692	Equipo Diverso	4,063.0	420.2	13.5	0.0	0.0	4,496.7
5693	Maquinaria y Equipo para Alumbrado Público	55.2	0.0	0.0	0.0	0.0	55.2
5133	Objetos y Obras de Arte	104.7	0.0	0.0	0.0	0.0	104.7
	BIENES INMUEBLES	756,691.2	0.0	0.0	0.0	0.0	756,691.2
5811	Terrenos	252,775.6	0.0	0.0	0.0	0.0	252,775.6
5831	Edificios	498,266.3	0.0	0.0	0.0	0.0	498,266.3
5891	Otros Bienes Inmuebles	5,649.3	0.0	0.0	0.0	0.0	5,649.3

3. Conciliación de los Flujos de Efectivo Netos de las Actividades de Operación y la cuenta de Ahorro/Desahorro antes de Rubros Extraordinarios.

	2014	2013
Ahorro/Desahorro antes de rubros Extraordinarios	76,299.3	65,876.9
Movimientos de partidas (o rubros) que no afectan al efectivo.		
Depreciación	32,140.4	57,406.3
Amortización	0.0	0.0
Incrementos en las provisiones	0.0	0.0
Incremento en inversiones producido por revaluación	0.0	0.0
Ganancia/pérdida en venta de propiedad, planta y equipo	0.0	0.0
Incremento en cuentas por cobrar	0.0	0.0
Partidas extraordinarias	0.0	0.0

5. CONCILIACIÓN ENTRE LOS INGRESOS PRESUPUESTARIOS Y CONTABLES, ASÍ COMO ENTRE LOS EGRESOS PRESUPUESTARIOS Y LOS GASTOS CONTABLES

Colegio de Estudios Científicos y Tecnológicos del Estado de México Conciliación entre los Ingresos Presupuestarios y Contables Correspondiente del 01 de enero al 31 de diciembre del 2014 (Miles de Pesos)	
1. Ingresos Presupuestarios	\$928,708.8
2. Más ingresos contables no presupuestarios	\$0.0
Incrementos por variación de inventarios	\$0.0
Disminución del Exceso de Estimaciones por pérdida o deterioro u obsolescencia	\$0.0
Disminución del Exceso de Provisiones	\$0.0
Otros ingresos y beneficios varios	\$0.0
Otros ingresos contables no presupuestarios	\$0.0
3. Menos ingresos presupuestarios no contables	\$95,267.2
Productos de capital	\$0.0
Aprovechamientos de capital	\$0.0
Ingresos derivados de financiamientos	\$0.0
Otros ingresos presupuestarios no contables	\$95,267.2
4. Ingresos Contables (4 = 1 + 2 - 3)	\$833,441.6

Colegio de Estudios Científicos y Tecnológicos del Estado de México Conciliación entre los Egresos Presupuestarios y los Gastos Contables Correspondiente del 01 de enero al 31 de diciembre del 2014 (Miles de Pesos)		
1. Total de egresos (Presupuestarios)		\$862,283.0
2. Menos egresos presupuestarios no contables		\$105,140.7
Mobiliario y equipo de administración	\$2,807.5	
Mobiliario y equipo educacional y recreativo	\$40.9	
Equipo instrumental médico y de laboratorio	\$218.3	
Vehículos y equipo de transporte	\$568.2	
Equipo de defensa y seguridad	\$0.0	
Maquinaria, otros equipos y herramientas	\$420.2	
Activos biológicos	\$0.0	
Bienes inmuebles	\$0.0	
Activos intangibles	\$0.0	
Obra pública en bienes propios	\$34,047.0	
Acciones y participaciones de capital	\$0.0	
Compra de títulos y valores	\$0.0	
Inversiones en fideicomisos, mandatos y otros análogos	\$0.0	
Provisiones para contingencias y otras erogaciones especiales	\$0.0	
Amortización de la deuda pública	\$0.0	
Adeudos de ejercicios fiscales anteriores (ADEFAS)	\$67,038.6	
Otros Egresos Presupuestales No Contables		\$0.0
3. Más gastos contables no presupuestales		\$32,140.4
Estimaciones, depreciaciones, deterioros, obsolescencia y amortizaciones	\$32,140.4	
Provisiones	\$0.0	
Disminución de inventarios	\$0.0	
Aumento por insuficiencia de estimaciones por pérdida o deterioro u obsolescencia	\$0.0	
Aumento por insuficiencia de provisiones	\$0.0	
Otros gastos	\$0.0	
Otros Gastos Contables No Presupuestales		\$0.0
4. Ingresos Contables (4 = 1 - 2 + 3)		\$789,282.7

NOTAS DE MEMORIA (CUENTAS DE ORDEN).

Las cuentas de orden se utilizan para registrar movimientos de valores que no afecten o modifiquen el balance del ente contable, sin embargo su incorporación en libros es necesaria con fines de recordatorio contable, de control y en general sobre los aspectos administrativos, o bien, para consignar sus derechos o responsabilidades contingentes que puedan, o no, presentarse en el futuro.

Las cuentas que se manejan para efectos de estas Notas son las siguientes:

Cuentas de Orden Contables y Presupuestales:

Contables:

- Almacén
- Artículos Disponibles por el Almacén

CUENTAS DE ORDEN CONTABLES (MILES DE PESOS)		
	2014	2013
CUENTAS DEUDORAS		
Almacén	6,919.5	3,519.4
	<u>6,919.5</u>	<u>3,519.4</u>
CUENTAS ACREEDORAS		
Artículos Disponibles por el Almacén	6,919.5	3,519.4
	<u>6,919.5</u>	<u>3,519.4</u>

Presupuestarias:

- Cuentas de ingresos
- Cuentas de egresos

CUENTAS DE ORDEN PRESUPUESTALES (MILES DE PESOS)		
	2014	2013
CUENTAS DEUDORAS		
LEY DE INGRESOS ESTIMADA	1,008,320.1	907,307.4
Presupuesto de Egresos por Ejercer de Gastos de Funcionamiento	70,609.0	35,267.0
Presupuesto de Egresos por Ejercer de Transferencias, Asignaciones, Subsidios y Otras Ayudas	914.9	1,760.6
Presupuesto de Egresos por Ejercer de Intereses, Comisiones y Otros Gastos	72,285.0	61,389.9
Presupuesto de Egresos por Ejercer de Bienes Muebles e Inmuebles	2,228.2	1,906.7
Presupuesto de Egresos Devengado de Gastos de Funcionamiento	6,648.5	3,949.6
Presupuesto de Egresos Devengado de Transferencias, Asignaciones, Subsidios y Otras Ayudas	0.0	3.0
Presupuesto de Egresos Devengado de Obra Pública	34,047.0	24,031.7
Presupuesto de Egresos Devengado de Bienes Muebles e Inmuebles	3,037.3	3,990.4
Presupuesto de Egresos Pagado de Gastos de Funcionamiento	728,281.9	706,352.7
Presupuesto de Egresos Pagado de Transferencias, Asignaciones, Subsidios y Otras Ayudas	21,662.3	6,643.0
Presupuesto de Egresos Pagado de Intereses, comisiones y otros gastos de la deuda pública	67,038.6	61,008.2
Presupuesto de Egresos Pagado de Bienes Muebles e Inmuebles	1,567.4	1,004.7
	<u>2,016,640.2</u>	<u>1,814,614.8</u>
CUENTAS ACREEDORAS		
LEY DE INGRESOS POR EJECUTAR	74,312.1	46,182.0
LEY DE INGRESOS DEVENGADA	47,203.7	21,273.2
LEY DE INGRESOS RECAUDADA	886,804.3	839,852.3
Presupuesto de Egresos Aprobado de Gastos de Funcionamiento	805,539.4	745,569.4
Presupuesto de Egresos Aprobado de Transferencias, Asignaciones, Subsidios y Otras Ayudas	22,577.2	8,406.5
Presupuesto de Egresos Aprobado de Intereses, Comisiones y Otros Gastos de	139,323.6	122,398.1
Presupuesto de Egresos Aprobado de Obra Pública	34,047.0	24,031.7
Presupuesto de Egresos Aprobado de Bienes Muebles e Inmuebles	6,832.9	6,901.7
	<u>2,016,640.2</u>	<u>1,814,614.8</u>

NOTAS DE GESTIÓN ADMINISTRATIVA.

PANORAMA ECONÓMICO FINANCIERO.

A partir del ejercicio terminado al 31 de diciembre de 2008, tomando como referencia la NIF B-10 emitida por el Consejo Mexicano para la Investigación y Desarrollo de Normas de Información financiera, A.C., y considerando que en los últimos 7 años la inflación no ha rebasado el 10% anual, se ha decidido no aplicar el procedimiento de revaluación de los bienes muebles e inmuebles. Asimismo, la NIF B-10 requiere que se reconozcan los efectos de la inflación en la información financiera siempre que se considere que sus efectos son relevantes, lo cual ocurre cuando dicha inflación es igual o mayor que el 26% acumulado durante los tres ejercicios anuales anteriores.

Bajo este esquema, se establece que cuando la economía se encuentre en un entorno inflacionario se definirá el procedimiento a través del cual, los entes gubernamentales, deberán realizar la revaluación de los estados financieros. Al 31 de diciembre de 2014 y 2013 el porcentaje de la inflación fue de 4.08% y 3.97% respectivamente, de acuerdo a la información proporcionada por el Banco de México.

AUTORIZACIÓN E HISTORIA.

- a) Fecha de creación del ente. El Colegio de Estudios Científicos y Tecnológicos del Estado de México, es un Organismo Público descentralizado del Gobierno del Estado de México, creado mediante Decreto Núm. 48 de la H. "LII" Legislatura del Estado de México, publicado el 19 de octubre de 1994, con personalidad jurídica y patrimonio propio
- b) Principales cambios en su estructura. No se ha tenido cambios en su estructura.

ORGANIZACIÓN Y OBJETO SOCIAL.

- a) Objeto social. Su objeto social es:
 - I. Impartir educación media superior terminal por convenio y bivalente de carácter tecnológico, que permita la incorporación de los egresados al sector productivo y en su caso a estudios superiores.
 - II. Promover un mejor aprovechamiento social de los recursos naturales y contribuir a su utilización racional.
 - III. Reforzar el proceso de enseñanza aprendizaje con actividades curriculares y extracurriculares debidamente planeadas y ejecutadas.
 - IV. Promover y difundir la actitud crítica derivada de la verdad científica, la previsión y búsqueda del futuro con base en el objeto de nuestra realidad y valores nacionales.
 - V. Promover la cultura estatal, nacional y universal especialmente la de carácter tecnológico.
 - VI. Realizar programas de vinculación con el sector público y privado y social que contribuyan a la consolidación del desarrollo tecnológico y social del ser humano.
- b) Principal actividad. La principal actividad es la impartición de educación media superior terminal por convenio y bivalente de carácter tecnológico
- c) Ejercicio fiscal. El ejercicio fiscal comprende del 01 de enero al 31 de diciembre de 2014, dentro del cual se cumplieron las obligaciones fiscales a las que está sujeto el Colegio.
- d) Régimen jurídico. El Colegio de Estudios Científicos y Tecnológicos del Estado de México, es un Organismo Público descentralizado del Gobierno del Estado de México, creado mediante Decreto Núm. 48 de la H. "LII" Legislatura del Estado de México, con personalidad jurídica y patrimonio propio

- e) Consideraciones fiscales del ente: revelar el tipo de contribuciones que esté obligado a pagar o retener. El Colegio no es sujeto del impuesto sobre la renta, por ser una persona moral no contribuyente. La Ley del Impuesto sobre la Renta, en su artículo 102, establece que estas entidades sólo tendrán la obligación de retener y enterar el impuesto y exigir la documentación que reúna los requisitos fiscales cuando hagan pagos a terceros y estén obligados a ello en términos de la citada ley. Así mismo está obligado al entero del Impuesto sobre Erogaciones por Remuneraciones al Trabajo Personal.
- f) Estructura organizacional básica. Se cuenta con una Dirección General, cuatro Direcciones de Área con sus respectivas subdirecciones y jefaturas de departamento, una Unidad Jurídica una Unidad de Informática y 60 planteles.

BASES DE PREPARACIÓN DE LOS ESTADOS FINANCIEROS.

- a) Se ha observado la normatividad emitida por el CONAC y las disposiciones legales aplicables.
- b) La normatividad aplicada para el reconocimiento, valuación y revelación de los diferentes rubros de la información financiera, así como las bases de medición utilizadas para la elaboración de los estados financieros, de acuerdo a los criterios contables establecidos en el Manual Único de Contabilidad Gubernamental para las Dependencias y Entidades Públicas del Gobierno y Municipios del Estado de México.
- c) Los estados financieros fueron formulados conforme con los Postulados Básicos de Contabilidad Gubernamentales.

POLÍTICAS DE CONTABILIDAD SIGNIFICATIVAS.

Reconocimiento de los efectos de la inflación en la información financiera.

Los estados financieros fueron preparados, sobre la base del costo histórico original, modificado hasta el 31 de diciembre de 2007, con los efectos de la inflación, conforme a las disposiciones normativas establecidas en la circular de la Información Financiera para el Reconocimiento de los Efectos de la Inflación, que deben utilizar las Entidades del Sector Auxiliar del Gobierno del Estado de México. Esta norma establece únicamente, la actualización de los inmuebles, mobiliario y equipo, así como la depreciación acumulada del ejercicio, mediante el Método de Ajustes por Cambios en el Nivel General de Precios a la fecha del balance. Este procedimiento de actualización difiere en lo establecido en la NIF B-10 emanado de las normas de información financiera aceptadas en México, el cual también requiere del reconocimiento de los efectos de la inflación en los componentes del patrimonio y del estado de resultados, la determinación del efecto por posición monetaria y la presentación de los estados financieros comparativos a cifras de cierre del último balance.

A partir del ejercicio terminado al 31 de diciembre de 2008, tomando como referencia la NIF B-10 emitida por el Consejo Mexicano para la Investigación y Desarrollo de Normas de Información financiera, A.C., y considerando que en los últimos 7 años la inflación no ha rebasado el 10% anual, se ha decidido no aplicar el procedimiento de revaluación de los bienes muebles e inmuebles. Asimismo, la NIF B-10 requiere que se reconozcan los efectos de la inflación en la información financiera siempre que se considere que sus efectos son relevantes, lo cual ocurre cuando dicha inflación es igual o mayor que el 26% acumulado durante los tres ejercicios anuales anteriores.

Bajo este esquema, se establece que cuando la economía se encuentre en un entorno inflacionario se definirá el procedimiento a través del cual, los entes gubernamentales, deberán realizar la revaluación de los estados financieros. Al 31 de diciembre de 2014 y 2013 el porcentaje de la inflación fue de 4.08% y 3.97% respectivamente, de acuerdo a la información proporcionada por el Banco de México.

Inversiones en instituciones financieras. Los valores realizables se encuentran representados principalmente por depósitos bancarios a la vista, valuados a su valor nominal, del cual no excede al valor de mercado. Los rendimientos de estas inversiones se registran conforme se devengan.

Bienes muebles e inmuebles. Se registran a su costo de adquisición y se actualizan posteriormente tanto la inversión como la depreciación acumulada, mediante la aplicación de los factores derivados del Índice Nacional de Precios al Consumidor que publica el Banco de México. El monto de la actualización de este rubro se registró hasta el 31 de diciembre de 2007 afectando la cuenta de superávit por revaluación del patrimonio.

Obligaciones de carácter laboral. Las indemnizaciones y compensaciones de retiro y primas de antigüedad que tuviera que pagar el Colegio, en ciertos casos de despido o renuncia de su personal, las reconoce en los egresos del ejercicio en que se paguen debido a que es en ese momento cuando se afecta el presupuesto de egresos del ejercicio, efectuado las adecuaciones presupuestarias correspondientes.

Reconocimiento de ingresos y egresos, cuentas por cobrar y por pagar. Los ingresos por servicios escolares se reconocen conforme a lo efectivamente cobrado, los subsidios del Gobierno Estatal y Federal son reconocidos en el ejercicio al que fueron asignados aunque no se hayan recibido en su totalidad. La aplicación de dicho presupuesto se registra en los distintos capítulos de egresos autorizados en el presupuesto anual. El subsidio pendiente de recibir se registra como una cuenta por cobrar y como un pasivo a corto plazo, el presupuesto ejercido no pagado a la fecha del cierre del periodo.

Estados de flujos de efectivo. El Colegio, ha decidido presentar el estado de flujos de efectivo por método indirecto que consiste en presentar en primer lugar el resultado del ejercicio y posteriormente los cambios en el capital de trabajo, las actividades de inversión y por último las de financiamiento.

REPORTE ANALÍTICO DEL ACTIVO.

a) Vida útil o porcentajes de depreciación, deterioro o amortización utilizados en los diferentes tipos de activos.

Depreciación.

La depreciación se calcula bajo al método de línea recta sobre los saldos iniciales de los activos fijos (al costo para las inversiones hechas a partir de 2008 y a valor actualizado para las inversiones efectuadas hasta el 31 de diciembre de 2007) aplicando a cada rubro de activo, los porcentajes anuales siguientes:

	2014	2013
Equipo de foto, cine y grabación	10%	10%
Edificios	2%	2%
Equipo diverso	10%	10%
Equipo de laboratorio	10%	10%
Mobiliario y equipo de oficina	3%	3%
Equipo de transporte	10%	10%
Equipo de cómputo	20%	20%
Maquinaria y herramientas	10%	10%
Muebles y enseres	10%	10%
Equipo musical	10%	10%
Maquinaria y equipo agropecuario	10%	10%
Maquinaria educacional y recreativa	10%	10%
Equipo eléctrico y electrónico	10%	10%
Refacciones y accesorios	10%	10%
Instrumental médico y de laboratorio	10%	10%

REPORTE DE RECAUDACIÓN.

Se deberá informar:

- a) Análisis del comportamiento de la recaudación correspondiente al ente público o cualquier tipo de ingreso, de forma separada los ingresos locales de los federales.

	2014	2013
Ingresos por Venta de Bienes y Servicios	13,157.9	70,780.2
Subsidio Estatal (Gasto Corriente)	359,982.3	309,685.2
Subsidio Federal	360,969.9	376,760.5
GIS (Gasto de Inversión Sectorial)	0.0	19,546.6
FAM (Fondo de Aportaciones Múltiples)	34,047.0	0.0
Ingresos Propios por Convenio de Colaboración	59,638.1	0.0
Ingresos Financieros	4,514.1	3,620.6
Otros Ingresos	1,132.3	2,798.6
TOTAL	833,441.6	783,191.7

INFORMACIÓN SOBRE LA DEUDA, REPORTE ANALÍTICO DE LA DEUDA Y PASIVOS CONTINGENTES.

El Colegio no tiene deuda o pasivos contingentes que reportar, sus pasivos registrados en los estados financieros corresponden a la operación propia del colegio el cual se integra por proveedores por pagar a corto plazo, retenciones y contribuciones por pagar a corto plazo y otras cuentas por pagar a corto plazo.

PROCESO DE MEJORA.

Se informará de:

- a) Principales Políticas de control interno

- I. El Colegio cuenta con todos los reportes contables a los que está obligado.
- II. Existen pólizas de fianzas para los empleados que manejan efectivo y valores.
- III. Los bienes muebles e inmuebles están asegurados.
- IV. Existen manuales de procedimientos y de organización así como reglamentos.
- V. El Colegio cumple con sus obligaciones fiscales en tiempo y forma.
- VI. Los ingresos se recaudan mediante operaciones bancarias.
- VII. Los ingresos la actividad preponderante se realiza a través de líneas de captura generadas en la página del Sistema Integral de Ingresos del Gobierno del Estado de México.
- VIII. Las erogaciones efectúan a través de cheques nominativos y transferencias bancarias.
- IX. Los beneficiarios de los cheques firman de recibido en la póliza cheque correspondiente.
- X. Las inversiones financieras son diarias en papel gubernamental.

- b) Medidas de desempeño financiero, metas y alcance.

El desempeño financiero en el Colegio se mide a través de 3 actividades:

Actividades	metas
Elaborar y presentar los Estados Financieros del Colegio.	12
Dictaminación de Estados Financieros	1
Integración de la Cuenta Pública del Colegio.	1

EVENTOS POSTERIORES AL CIERRE.

No se presentaron eventos que afecten económicamente al Colegio posteriores a la fecha en que se reporta.

PARTES RELACIONADAS.

El Colegio no tiene partes relacionadas.

RESPONSABILIDAD SOBRE LA PRESENTACIÓN RAZONABLE DE LOS ESTADOS FINANCIEROS.

Los Estados Financieros están rubricados en cada página de los mismos y se incluye la siguiente leyenda: **“Bajo protesta de decir verdad declaramos que los Estados Financieros y sus notas, son razonablemente correctos y son responsabilidad del emisor”.**



Portilla & Cía.
Contadores Públicos, S.C.

J. Aldama Sur No. 1006
Col. Universidad C.P. 50130
Toluca, Edo. de Méx.
Tels.: (722) 270 1075 y 76
www.portillaycia.com
asesores@portillaycia.com

DICTAMEN DE LOS AUDITORES INDEPENDIENTES

**A LA SECRETARÍA DE LA CONTRALORÍA
DEL GOBIERNO DEL ESTADO DE MÉXICO**

**AL H. CONSEJO DE GOBIERNO DEL COLEGIO DE ESTUDIOS
CIENTÍFICOS Y TECNOLÓGICOS DEL ESTADO DE MÉXICO**

Hemos examinado las aseveraciones de la administración referente a que los Estados Presupuestales (Estado Analítico de Ingresos, Estado Analítico del Ejercicio del Presupuesto de Egresos, el Estado de Endeudamiento Neto e Intereses de la Deuda) del Colegio de Estudios Científicos y Tecnológicos del Estado de México (CECYTEM), al 31 de diciembre de 2014, están presentadas de acuerdo las disposiciones previstas en la normatividad gubernamental aplicable emitida por el Consejo Nacional de Armonización Contable (CONAC), la Ley de Ingresos del Estado de México para el ejercicio fiscal 2014; el Presupuesto de Egresos del Gobierno del Estado de México para el ejercicio 2014; la Ley General de Contabilidad Gubernamental; el Manual Único de Contabilidad Gubernamental para las Dependencias y Entidades Públicas del Gobierno y Municipios del Estado de México para el ejercicio en 2014; y las Medidas de Austeridad y Disciplina Presupuestal del Poder Ejecutivo del Estado de México para el ejercicio fiscal 2014. La aseveración es responsabilidad de la administración del Colegio de Estudios Científicos y Tecnológicos del Estado de México (CECYTEM). Mi responsabilidad consiste en expresar una opinión sobre la aseveración con base en mi examen.

Mi examen fue realizado de acuerdo con las Normas para Atestiguar emitidas por el Instituto Mexicano de Contadores Públicos y, por lo tanto, incluyó la verificación y la aplicación de procedimientos que consideré necesarios en las circunstancias, con base en pruebas selectivas de la evidencia soporte de la aseveración de la administración. Considero que mi examen proporciona una base razonable para sustentar mi opinión.

En mi opinión, las aseveraciones del Colegio de Estudios Científicos y Tecnológicos del Estado de México (CECYTEM), mencionadas en el primer párrafo, están presentadas razonablemente, en todos los aspectos importantes, por el año que terminó el 31 de diciembre de 2014, basado en el Presupuesto de Egresos del Gobierno del Estado de México para el ejercicio 2014; la Ley General de Contabilidad Gubernamental; el Manual Único de Contabilidad Gubernamental para las Dependencias y Entidades Públicas del Gobierno y Municipios del Estado de México para el ejercicio en 2014; en la normatividad gubernamental aplicable emitida por el Consejo Nacional de Armonización Contable (CONAC) y las Medidas de Austeridad y Disciplina Presupuestal del Poder Ejecutivo del Estado de México para el ejercicio fiscal 2014.

ATENTAMENTE

Portilla & Cía., Contadores Públicos, S.C.

C.P.C. J. Humberto Portilla Luja

Toluca, México, Marzo 11 de 2015.



A MEMBER OF HLB INTERNATIONAL
A WORLD-WIDE ORGANIZATION OF ACCOUNTING FIRMS AND BUSINESS ADVISERS

Colegio de Estudios Científicos y Tecnológicos del Estado de México
Estado Analítico de Ingresos
Del 1 de enero al 31 de diciembre de 2014
(Miles de pesos)

Rubro de Ingresos	Ingreso					Diferencia (6= 5 - 1)
	Estimado	Ampliaciones y Reducciones	Modificado	Devengado	Recaudado	
	(1)	(2)	(3= 1 + 2)	(4)	(5)	
			.0			.0
Cuotas y Aportaciones de Seguridad Social			.0			.0
Contribuciones de Mejoras			.0			.0
Derechos			.0			.0
Productos	.0	.0	.0	.0	4,514.1	4,514.1
Corriente			.0	.0	4,514.1	4,514.1
Capital			.0	.0	.0	.0
Aprovechamientos	.0	336.4	336.4	.0	1,132.3	1,132.3
Corriente		336.4	336.4	.0	1,132.3	1,132.3
Capital			.0	.0	.0	.0
Ingresos por Ventas de Bienes y Servicios	52,610.1	-39,452.2	13,157.9	.0	13,157.9	-39,452.2
Participaciones y Aportaciones						
Transferencias, Asignaciones, Subsidios y Otras Ayudas	769,864.7	72,474.4	842,339.1	47,203.7	767,433.6	-2,431.1
Ingresos Derivados de Financiamientos		152,486.7	152,486.7	.0	95,267.2	95,267.2
Total	822,474.8	185,845.3	1,008,320.1	47,203.7	881,505.1	
				Ingresos excedentes¹		59,030.3

Estado Analítico de Ingresos Por Fuente de Financiamiento	Ingreso					Diferencia (6= 5 - 1)
	Estimado	Ampliaciones y Reducciones	Modificado	Devengado	Recaudado	
	(1)	(2)	(3= 1 + 2)	(4)	(5)	
Ingresos del Gobierno	.0	.0	.0	.0	.0	.0
Impuestos			.0			.0
Contribuciones de Mejoras			.0			.0
Derechos			.0			.0
Productos	.0	.0	.0	.0	.0	.0
Corriente			.0			.0
Capital			.0			.0
Aprovechamientos	.0	.0	.0	.0	.0	.0
Corriente			.0			.0
Capital			.0			.0
Participaciones y Aportaciones			.0			.0
Transferencias, Asignaciones, Subsidios y Otras Ayudas			.0			.0
Ingresos de Organismos y Empresas	822,474.8	33,358.6	855,833.4	47,203.7	786,237.9	-36,236.9
Cuotas y Aportaciones de Seguridad Social			.0			.0
Ingresos por Ventas de Bienes y Servicios	52,610.1	-39,115.8	13,494.3		18,804.3	-33,805.8
Transferencias, Asignaciones, Subsidios y Otras Ayudas	769,864.7	72,474.4	842,339.1	47,203.7	767,433.6	-2,431.1
Ingresos derivados de financiamiento	.0	152,486.7	152,486.7	.0	95,267.2	95,267.2
Ingresos Derivados de Financiamientos		152,486.7	152,486.7		95,267.2	95,267.2
Total	822,474.8	185,845.3	1,008,320.1	47,203.7	881,505.1	
				Ingresos excedentes¹		59,030.3

0

¹ Los ingresos excedentes se presentan para efectos de cumplimiento de la Ley General de Contabilidad Gubernamental y el importe reflejado debe ser siempre mayor a cero

Colegio de Estudios Científicos y Tecnológicos del Estado de México
 Estado Analítico del Ejercicio del Presupuesto de Egresos
 Clasificación por Objeto del Gasto (Capítulo y Concepto)
 Del 1 de enero al 31 de diciembre de 2014
 (Miles de Pesos)

Concepto	Egresos					Subejercicio 6 = (3 - 4)
	Aprobado	Ampliaciones/ (Reducciones)	Modificado	Devengado	Pagado	
	1	2	3 = (1 + 2)	4	5	
Servicios Personales	692,463.5	2.0	692,465.5	419.4	632,409.0	692,046.1
Remuneraciones al Personal de Carácter Permanente	366,033.6	25,456.6	340,577.0	-	305,975.7	340,577.0
Remuneraciones al Personal de Carácter Transitorio	3,745.3	142.4	3,602.9	-	2,983.3	3,602.9
Remuneraciones Adicionales y Especiales	206,686.0	1,356.0	208,042.0	-	197,918.2	208,042.0
Seguridad Social	62,939.4	21,461.3	84,400.7	-	78,990.5	84,400.7
Otras Prestaciones Sociales y Económicas	47,827.7	4,214.7	52,042.4	345.1	43,722.7	51,697.3
Previsiones	-	-	-	-	-	-
Pago de Estímulos a Servidores Públicos	5,231.5	1,431.0	3,800.5	74.3	2,818.6	3,726.2
Materiales y Suministros	25,076.1	1,324.3	26,400.4	1,232.2	19,772.1	25,168.2
Materiales de Administración, Emisión de Documentos y Artículos Oficiales	14,501.2	2,718.1	11,783.1	286.2	9,801.4	11,496.9
Alimentos y Utensilios	-	-	-	-	-	-
Materias Primas y Materiales de Producción y Comercialización	115.0	22.2	92.8	-	56.3	92.8
Materiales y Artículos de Construcción y de Reparación	3,517.4	2,537.6	6,055.0	112.5	3,723.2	5,942.5
Productos Químicos, Farmacéuticos y de Laboratorio	2,236.0	162.9	2,073.1	0.2	1,455.4	2,072.9
Combustibles, Lubricantes y Aditivos	2,592.2	-	2,592.2	-	1,934.7	2,592.2
Vestuario, Blancos, Prendas de Protección y Artículos Deportivos	1,430.8	380.4	1,050.4	77.6	914.7	972.8
Materiales y Suministros Para Seguridad	-	-	-	-	-	-
Herramientas, Refacciones y Accesorios Menores	683.5	2,070.3	2,753.8	755.7	1,886.4	1,998.1
Servicios Generales	59,052.2	27,621.3	86,673.5	4,996.9	76,100.8	81,676.6
Servicios Básicos	11,093.8	3,555.9	14,649.7	-	14,645.3	14,649.7
Servicios de Arrendamiento	579.7	134.8	714.5	-	710.5	714.5
Servicios Profesionales, Científicos, Técnicos y Otros Servicios	12,800.9	16,825.9	29,626.8	1,718.7	26,628.1	27,908.1
Servicios Financieros, Bancarios y Comerciales	3,585.2	646.5	4,231.7	0.2	4,228.2	4,231.5
Servicios de Instalación, Reparación, Mantenimiento y Conservación	2,518.6	3,595.1	6,113.7	555.4	5,558.4	5,558.3
Servicios de Comunicación Social y Publicidad	112.4	905.0	1,017.4	-	1,017.4	1,017.4
Servicios de Traslado y Viáticos	1,901.6	3,427.8	5,329.4	16.9	5,224.7	5,312.5
Servicios Oficiales	4,429.4	2,940.9	1,488.5	-	1,482.4	1,488.5
Otros Servicios Generales	22,030.6	1,471.2	23,501.8	2,705.7	16,605.8	20,796.1
Transferencias, Asignaciones, Subsidios y Otras Ayudas	5,622.0	16,955.2	22,577.2	-	21,662.3	22,577.2
Transferencias Internas y Asignaciones al Sector Público	-	-	-	-	-	-
Transferencias al Resto del Sector Público	-	-	-	-	-	-
Subsidios y Subvenciones	-	15,455.2	15,455.2	-	15,455.2	15,455.2
Ayudas Sociales	5,622.0	1,500.0	7,122.0	-	6,207.1	7,122.0
Pensiones y Jubilaciones	-	-	-	-	-	-
Transferencias a Fideicomisos, Mandatos y Otros Análogos	-	-	-	-	-	-
Transferencias a la Seguridad Social	-	-	-	-	-	-
Donativos	-	-	-	-	-	-
Transferencias al Exterior	-	-	-	-	-	-
Bienes Muebles, Inmuebles e Intangibles	6,214.0	618.9	6,832.9	3,037.3	1,567.4	3,795.6
Mobiliario y Equipo de Administración	4,978.8	693.4	4,285.4	2,412.0	395.5	1,873.4
Mobiliario y Equipo Educativo y Recreativo	378.3	75.0	453.3	-	40.9	453.3
Equipo e Instrumental Médico y de Laboratorio	202.8	211.7	414.5	-	218.3	414.5
Vehículos y Equipo de Transporte	560.7	63.5	624.2	568.2	-	56.0
Equipo de Defensa y Seguridad	-	-	-	-	-	-
Maquinaria, Otros Equipos y Herramientas	46.7	459.2	505.9	57.1	363.1	448.8
Activos Biológicos	-	-	-	-	-	-
Bienes Inmuebles	-	-	-	-	-	-
Activos Intangibles	46.7	502.9	549.6	-	549.6	549.6
Inversión Pública	34,047.0	-	34,047.0	34,047.0	-	-
Obra Pública en Bienes de Dominio Público	-	-	-	-	-	-
Obra Pública en Bienes Propios	34,047.0	-	34,047.0	34,047.0	-	-
Proyectos Productivos y Acciones de Fomento	-	-	-	-	-	-
Inversiones Financieras y Otras Provisiones	-	-	-	-	-	-
Inversiones Para el Fomento de Actividades Productivas	-	-	-	-	-	-
Acciones y Participaciones de Capital	-	-	-	-	-	-
Compra de Títulos y Valores	-	-	-	-	-	-
Concesión de Préstamos	-	-	-	-	-	-
Inversiones en Fideicomisos, Mandatos y Otros Análogos	-	-	-	-	-	-
Otras Inversiones Financieras	-	-	-	-	-	-
Provisiones para Contingencias y Otras Erogaciones Especiales	-	-	-	-	-	-
Participaciones y Aportaciones	-	-	-	-	-	-
Participaciones	-	-	-	-	-	-
Aportaciones	-	-	-	-	-	-
Convenios	-	-	-	-	-	-
Deuda Pública	-	139,323.6	139,323.6	-	67,038.6	139,323.6
Amortización de la Deuda Pública	-	-	-	-	-	-
Intereses de la Deuda Pública	-	-	-	-	-	-
Comisiones de la Deuda Pública	-	-	-	-	-	-
Gastos de la Deuda Pública	-	-	-	-	-	-
Costo por Coberturas	-	-	-	-	-	-
Apoyos Financieros	-	-	-	-	-	-
Adeudos de Ejercicios Fiscales Anteriores (Adefas)	-	139,323.6	139,323.6	-	67,038.6	139,323.6
Total del Gasto	822,474.8	185,845.3	1,008,320.1	43,732.8	818,550.2	964,587.3

Colegio de Estudios Científicos y Tecnológicos del Estado de México
Estado Analítico del Ejercicio del Presupuesto de Egresos
Clasificación Económica (por Tipo de Gasto)
Del 1 de enero al 31 de diciembre de 2014
(Miles de Pesos)

Concepto	Egresos						Subejercicio 6 = (3 - 4)
	Aprobado	Ampliaciones/ (Reducciones)	Modificado	Devengado	Pagado		
	1	2	3 = (1 + 2)	4	5		
Gasto Corriente	782,213.8	45,902.8	828,116.6	6,648.5	749,944.2		821,468.1
Gasto de Capital	40,261.0	618.9	40,879.9	37,084.3	1,567.4		3,795.6
Amortización de la Deuda y Disminución de Pasivos		139,323.6	139,323.6		67,038.6		139,323.6
Total del Gasto	822,474.8	185,845.3	1,008,320.1	43,732.8	818,550.2		964,587.3

Colegio de Estudios Científicos y Tecnológicos del Estado de México
Estado Analítico del Ejercicio del Presupuesto de Egresos
Clasificación Administrativa
Del 1 de enero al 31 de diciembre de 2014
(Miles de pesos)

Concepto	Egresos						Subejercicio
	Aprobado	Ampliaciones/ (Reducciones)	Modificado	Devengado	Pagado		
	1	2	3 = (1 + 2)	4	5	6 = (3 - 4)	
Colegio de Estudios Científicos y Tecnológicos del Estado de México 205G0	822,474.8	185,845.3	1,008,320.1	43,732.8	818,550.2	964,587.3	
Dependencia o Unidad Administrativa 2			-			-	
Dependencia o Unidad Administrativa 3			-			-	
Dependencia o Unidad Administrativa 4			-			-	
Dependencia o Unidad Administrativa 6			-			-	
Dependencia o Unidad Administrativa 7			-			-	
Dependencia o Unidad Administrativa 8			-			-	
Dependencia o Unidad Administrativa 9			-			-	
Dependencia o Unidad Administrativa xx			-			-	
Total del Gasto	822,474.8	185,845.3	1,008,320.1	43,732.8	818,550.2	964,587.3	

Colegio de Estudios Científicos y Tecnológicos del Estado de México
Estado Analítico del Ejercicio del Presupuesto de Egresos

Clasificación Administrativa

Del 1 de enero al 31 de diciembre de 2014

(Miles de Pesos)

Concepto	Egresos					
	Aprobado	Ampliaciones/ (Reducciones)	Modificado	Devengado	Pagado	Subejercicio
	1	2	3 = (1 + 2)	4	5	6 = (3 - 4)
Entidades Paraestatales y Fideicomisos No Empresariales y No Financieros	822,474.8	185,845.3	1,008,320.1	43,732.8	818,550.2	964,587.3
Instituciones Publicas de Seguridad Social	-	-	-	-	-	-
Entidades Paraestatales Empresariales No Financieras con Participacion Estatal Mayoritaria	-	-	-	-	-	-
Entidaes Paraestatales Empresariales Financieras Monetarias con Participacion Estatal Mayoritaria	-	-	-	-	-	-
Entidades Paraestatales EmpresarialesFinancieras No Monetarias con Participacion Estatal Mayoritaria	-	-	-	-	-	-
Fideicomisos Financieros Publicos con Participacion Estatal Mayoritaria	-	-	-	-	-	-
	822,474.8	185,845.3	1,008,320.1	43,732.8	818,550.2	964,587.3

Colegio de Estudios Científicos y Tecnológicos del Estado de México
Estado Analítico del Ejercicio del Presupuesto de Egresos

Clasificación Administrativa

Del 1 de enero al 31 de diciembre de 2014

(Miles de pesos)

Concepto	Egresos					Subejercicio
	Aprobado	Ampliaciones/ (Reducciones)	Modificado	Devengado	Pagado	
	1	2	3 = (1 + 2)	4	5	6 = (3 - 4)
Poder Ejecutivo	NO APLICA	NO APLICA		NO APLICA	NO APLICA	-
Poder Legislativo			-			-
Poder Judicial			-			-
Organos Autonomos			-			-
Total del Gasto	-	-	-	-	-	-

Colegio de Estudios Científicos y Tecnológicos del Estado de México
Estado Analítico del Ejercicio del Presupuesto de Egresos
Clasificación Funcional (Finalidad y Función)
Del 1 de enero al 31 de diciembre 2014
(Miles de Pesos)

Concepto	Egresos					Subejercicio
	Aprobado 1	Ampliaciones/ (Reducciones) 2	Modificado 3 = (1 + 2)	Devengado 4	Pagado 5	
Gobierno						
Legislación						
Justicia						
Coordinación de la Política de Gobierno						
Relaciones Exteriores						
Asuntos Financieros y Hacendarios						
Seguridad Nacional						
Asuntos de Orden Público y de Seguridad Interior						
Otros Servicios Generales						
Desarrollo Social	822,474.8	46,521.7	868,996.5	43,732.8	751,511.6	825,263.7
Protección Ambiental						
Vivienda y Servicios a la Comunidad						
Salud						
Recreación, Cultura y Otras Manifestaciones Sociales						
Educación	822,474.8	46,521.7	868,996.5	43,732.8	751,511.6	825,263.7
Protección Social						
Otros Asuntos Sociales						
Desarrollo Económico						
Asuntos Económicos, Comerciales y Laborales en General						
Agropecuaria, Silvicultura, Pesca y Caza						
Combustibles y Energía						
Minería, Manufacturas y Construcción						
Transporte						
Comunicaciones						
Turismo						
Ciencia, Tecnología e Innovación						
Otras Industrias y Otros Asuntos Económicos						
Otras no Clasificadas en Funciones Anteriores		139,323.6	139,323.6		67,038.6	139,323.6
Transacciones de la Deuda Pública / Costo Financiero de la Deuda						
Transferencias, Participaciones y Aportaciones entre Diferentes Niveles y Ordenes de Gobierno						
Saneamiento del Sistema Financiero		139,323.6	139,323.6		67,038.6	139,323.6
Adeudos de Ejercicios Fiscales Anteriores						
Total del Gasto	822,474.8	185,845.3	1,008,320.1	43,732.8	818,550.2	964,587.3

Colegio de Estudios Científicos y Tecnológicos del Estado de México
Endeudamiento Neto
Del 01 de Enero al 31 de Diciembre del 2014
(Miles de Pesos)

Identificación de Crédito o Instrumento	Contratación/Colocación	Amortización	Endeudamiento Neto
	A	B	C = A - B
Creditos Bancarios			
	-	-	-
	-	-	-
	-	-	-
NO APLICA	-	-	-
	-	-	-
	-	-	-
	-	-	-
	-	-	-
	-	-	-
Total Créditos Bancarios	-	-	-

Otros Instrumentos de Deuda			
	-	-	-
	-	-	-
	-	-	-
NO APLICA	-	-	-
	-	-	-
	-	-	-
	-	-	-
	-	-	-
	-	-	-
Total Otros Instrumentos de Deuda	-	-	-

TOTAL	-	-	-
--------------	---	---	---

