



GOBIERNO DEL
ESTADO DE MÉXICO



U. Responsable: 225000000 Secretaría de Turismo

U. Ejecutora: 225B00000 Instituto de Investigación y Fomento de las Artesanías del Estado de México

Ejercicio: 2015

Informe presupuestal: Noviembre

Fecha y hora: 2016/01/06 10:36

ELABORÓ

Lic. Carlos Galzarán Carranza
Jefe de la Unidad de Apoyo Administrativo

REVISÓ

CP. Alda Cruz Hueita
Jefa de la Unidad de Información, Planeación, Programación y Evaluación


AUTORIZÓ

Lic. Adalberto Enrique Fúguemán Y López
Director General

Terminado

SECRETARÍA DE FINANZAS
SUBSECRETARÍA DE PLANEACIÓN Y PRESUPUESTO
EXPOSIÇÃO PÚBLICA DE FINANÇAS E ORÇAMENTO

PASEO DE LOS MATLIZINCAS NÚMERO 860, COLONIA LA TERESITA
TOLUCA, ESTADO DE MÉXICO
CÓDIGO POSTAL 60040



165



GOBIERNO DEL
ESTADO DE MÉXICO

PPP-12a


Avance financiero mensual por proyecto y objeto de gasto
Ejercicio: 2015

Fecha: 06/01/2016 10:50 am

U. Responsable: 225000000 Secretaría de Turismo
U. Ejecutora: 225B00000 Instituto de Investigación y Fomento de las Artesanías del Estado de México
C. de Costo: 225B00001 Instituto de Investigación y Fomento de las Artesanías del Estado de México
Proyecto: 010304010101 Fiscalización, control y evaluación interna de la gestión pública



Partida	Objeto de gasto	Presupuesto acumulado al mes de Diciembre			Informe mensual: Noviembre						Informe acumulado al mes de Noviembre					Importe por ejercer	
		Autorizado	Modificaciones	Modificado	Programado	Comprometido	Devengado	Pagado	Ejercido	Variación	Programado	Comprometido	Devengado	Pagado	Ejercido		Variación
				A	B	C	D	E	F=C+D+E	G	H	I	J	K=H+J	G-K		A-K
	TOTAL	1,114,306.55	-0.00	1,114,306.55	155,398.84	0.00	0.00	115,302.76	115,302.76	40,096.08	998,833.95	0.00	0.00	956,221.60	956,221.60	42,612.35	158,084.95
1000	Servicios personales	1,114,306.55	-0.00	1,114,306.55	155,398.84	0.00	0.00	115,302.76	115,302.76	40,096.08	998,833.95	0.00	0.00	956,221.60	956,221.60	42,612.35	158,084.95
1100	Remuneraciones al personal d	539,908.75	-18,794.62	521,114.13	47,568.39	0.00	0.00	42,855.41	42,855.41	4,712.98	476,122.13	0.00	0.00	471,207.41	471,207.41	4,914.72	48,906.72
1130	Sueldos base al personal per	539,908.75	-18,794.62	521,114.13	47,568.39	0.00	0.00	42,855.41	42,855.41	4,712.98	476,122.13	0.00	0.00	471,207.41	471,207.41	4,914.72	49,906.72
1131	Sueldo base	539,908.75	-18,794.62	521,114.13	47,568.39	0.00	0.00	42,855.41	42,855.41	4,712.98	476,122.13	0.00	0.00	471,207.41	471,207.41	4,914.72	49,906.72
1300	Remuneraciones adicionales y	340,217.80	29,198.35	369,416.15	83,285.43	0.00	0.00	53,299.88	53,299.88	29,985.55	317,975.55	0.00	0.00	287,405.09	287,405.09	30,570.46	82,011.06
1320	Primas de vacaciones, domini	116,432.70	116.59	118,549.29	55,733.65	0.00	0.00	25,748.10	25,748.10	29,985.55	101,132.84	0.00	0.00	71,147.39	71,147.39	29,985.55	47,401.50
1321	Prima vacacional	34,832.70	205.12	35,037.82	0.00	0.00	0.00	0.00	0.00	0.00	17,621.47	0.00	0.00	17,621.47	17,621.47	0.00	17,416.35
1322	Agoniatdo	83,600.00	-89.53	83,511.47	55,733.65	0.00	0.00	25,748.10	25,748.10	29,985.55	83,511.47	0.00	0.00	53,525.92	53,525.92	29,985.55	29,985.55
1340	Compensaciones	221,785.10	28,081.76	250,866.86	27,551.76	0.00	0.00	27,551.78	27,551.78	0.00	216,842.61	0.00	0.00	216,257.70	216,257.70	584.91	34,809.16
1344	Compensación por retribució	38,513.00	2,331.50	40,844.50	3,421.40	0.00	0.00	3,421.40	3,421.40	0.00	37,635.40	0.00	0.00	37,635.40	37,635.40	0.00	3,209.18
1345	Gratificación	153,081.10	65.16	153,146.26	9,003.20	0.00	0.00	9,003.20	9,003.20	0.00	125,295.11	0.00	0.00	124,716.20	124,716.20	584.91	28,439.06
1346	Gratificación por convenio	14,763.00	25,754.10	40,517.10	14,097.18	0.00	0.00	14,097.18	14,097.18	0.00	38,522.10	0.00	0.00	38,522.10	38,522.10	0.00	1,965.00
1347	Gratificación por productivi	5,800.00	260.00	6,060.00	0.00	0.00	0.00	0.00	0.00	0.00	4,060.00	0.00	0.00	4,060.00	4,060.00	0.00	0.00
1349	Estudios superiores	11,628.00	671.00	12,299.00	1,030.00	0.00	0.00	1,030.00	1,030.00	0.00	11,330.00	0.00	0.00	11,330.00	11,330.00	0.00	969.00
1400	Seguridad social	176,304.00	-9,924.97	166,379.03	19,382.70	0.00	0.00	14,423.55	14,423.55	4,939.15	152,162.03	0.00	0.00	145,646.06	145,646.06	6,515.97	20,732.97
1410	Aportaciones de seguridad so	176,604.00	-9,287.77	167,316.23	17,462.70	0.00	0.00	14,423.55	14,423.55	3,039.15	147,089.23	0.00	0.00	142,473.26	142,473.26	4,615.97	18,632.97
1412	Cuotas de servicio de salud	76,800.00	-2,616.47	74,183.53	7,424.80	0.00	0.00	6,742.81	6,742.81	681.99	67,783.53	0.00	0.00	66,604.63	66,604.63	1,178.90	7,578.50
1413	Cuotas al sistema solidario	60,900.00	-4,259.90	56,700.04	6,502.82	0.00	0.00	5,003.16	5,003.16	1,499.66	51,620.04	0.00	0.00	49,420.47	49,420.47	2,199.57	7,279.57
1414	Cuotas del sistema de copia	15,252.00	-1,093.05	14,158.95	1,634.51	0.00	0.00	1,247.42	1,247.42	387.19	12,887.95	0.00	0.00	12,321.83	12,321.83	566.12	1,637.12
1415	Aportaciones para finisncer	7,769.00	-557.37	7,202.63	784.84	0.00	0.00	590.00	590.00	194.64	6,097.63	0.00	0.00	5,827.92	5,827.92	269.71	874.71
1416	Riesgo de trabajo	10,332.00	-770.92	9,561.08	1,115.83	0.00	0.00	840.16	840.16	275.67	8,700.08	0.00	0.00	8,298.41	8,298.41	401.67	1,262.67
1440	Aportaciones para seguros	5,700.00	-627.20	5,072.80	1,900.00	0.00	0.00	0.00	0.00	1,900.00	5,072.80	0.00	0.00	3,172.80	3,172.80	1,900.00	1,900.00
1441	Seguros y fianzas	5,700.00	-627.20	5,072.80	1,900.00	0.00	0.00	0.00	0.00	1,900.00	5,072.80	0.00	0.00	3,172.80	3,172.80	1,900.00	1,900.00
1500	Otras prestaciones sociales	57,876.00	-478.76	57,397.24	5,182.39	0.00	0.00	4,723.92	4,723.92	458.40	52,674.24	0.00	0.00	51,963.04	51,963.04	611.20	5,434.20
1510	Cuotas para el fondo de ahor	39,750.00	-922.06	38,827.94	3,631.52	0.00	0.00	3,173.12	3,173.12	-58.40	35,516.44	0.00	0.00	34,904.24	34,904.24	611.20	3,623.70
1511	Cuotas para fondo de retro	5,358.00	147.54	5,505.54	459.92	0.00	0.00	459.92	459.92	0.00	5,059.04	0.00	0.00	5,059.04	5,059.04	0.00	441.50
1517	Seguro de separación indivi	34,392.00	-1,069.60	33,322.40	3,171.60	0.00	0.00	2,713.20	2,713.20	-458.40	30,656.40	0.00	0.00	29,845.20	29,845.20	611.20	3,477.20
1590	Otras prestaciones sociales	18,126.00	443.30	18,569.30	1,550.80	0.00	0.00	1,550.80	1,550.80	0.00	17,058.80	0.00	0.00	17,058.80	17,058.80	-0.00	1,510.50
1595	Despensa	18,126.00	443.30	18,569.30	1,550.80	0.00	0.00	1,550.80	1,550.80	0.00	17,058.80	0.00	0.00	17,058.80	17,058.80	-0.00	1,510.50





GOBIERNO DEL
ESTADO DE MÉXICO



PPP-12a

Avance financiero mensual por proyecto y objeto de gasto

Ejercicio: 2015

Fecha: 06/01/2016 10:50 am

U. Responsable: 2250000000 Secretaría de Turismo

U. Ejecutora: 225B000000 Instituto de Investigación y Fomento de las Artesanías del Estado de México

C. de Costo: 225B000001 Instituto de Investigación y Fomento de las Artesanías del Estado de México

Proyecto: 010304010101 Fiscalización, control y evaluación interna de la gestión pública

Objeto de gasto		Presupuesto acumulado al mes de Diciembre			Informe mensual: Noviembre						Informe acumulado al mes de Noviembre					Importe	
Partida	Denominación	Autorizado	Modificaciones	Modificado	Programado	Comprometido	Devengado	Pagado	Ejercido	Variación	Programado	Comprometido	Devengado	Pagado	Ejercido	Variación	por ejercer
				A	B	C	D	E	F=C+D+E	B-F	G	H	I	J	K=H+I+J	G-K	A-K

ELABORÓ

Lic. Carlos Calzada Carranza
Jefe de la Unidad de Apoyo Administrativo

REVISÓ

CP. Aida Cruz Huerta
Jefe de la Unidad de Información, Planeación, Programación y Evaluación


AUTORIZÓ

Lic. Adalberto Enrique Fúguemann Y López
Director General

SECRETARÍA DE FINANZAS
SUBSECRETARÍA DE PLANEACIÓN Y PRESUPUESTO

COLONIA NO. 101 COLONIA LOMAS ALTAS
TOLUCA, ESTADO DE MÉXICO
CODIGO POSTAL 50060

Página 2/2



193



GOBIERNO DEL
ESTADO DE MÉXICO

PPP-12a

Avance financiero mensual por proyecto y objeto de gasto

Ejercicio: 2015

Fecha: 06/01/2016 10:53 am

U. Responsable: 2250000000 Secretaría de Turismo

U. Ejecutora: 225B000000 Instituto de Investigación y Fomento de las Artesanías del Estado de México

C. de Costo: 225B000001 Instituto de Investigación y Fomento de las Artesanías del Estado de México


Proyecto: 030903010101 Investigación sobre artesanías



Partida	Objeto de gasto Denominación	Presupuesto acumulado al mes de Diciembre			Informe mensual: Noviembre						Informe acumulado al mes de Noviembre					Importe por ejercer A-K	
		Autorizado	Modificaciones	Modificado	Programado	Comprometido	Devengado	Pagado	Ejercido	Variación	Programado	Comprometido	Devengado	Pagado	Ejercido		Variación
				A	B	C	D	E	F=C+D+E	B-F	G	H	I	J	K=H+J		G-K
	Total	5,828,677.05	-299,759.36	5,528,917.69	775,155.11	0.00	85,985.60	449,465.15	535,450.75	239,704.36	4,966,008.74	0.00	429,739.58	4,134,792.32	4,564,531.90	401,474.84	964,285.79
1000	Servicios personales	4,677,153.60	-176,106.96	4,501,046.64	589,391.45	0.00	0.00	449,465.15	449,465.15	130,926.39	3,988,888.24	0.00	0.00	3,857,761.94	3,857,761.94	130,926.39	642,284.70
1100	Remuneraciones al personal d	1,934,117.35	-124,628.14	1,809,489.21	155,336.15	0.00	0.00	155,336.15	155,336.15	0.00	1,648,313.16	0.00	0.00	1,648,313.16	1,648,313.16	0.00	161,176.05
1130	Sueldos base al personal pe	1,934,117.35	-124,628.14	1,809,489.21	155,336.15	0.00	0.00	155,336.15	155,336.15	0.00	1,648,313.16	0.00	0.00	1,648,313.16	1,648,313.16	0.00	161,176.05
1131	Sueldo base	1,934,117.35	-124,628.14	1,809,489.21	155,336.15	0.00	0.00	155,336.15	155,336.15	0.00	1,648,313.16	0.00	0.00	1,648,313.16	1,648,313.16	0.00	161,176.05
1200	Remuneraciones adicionales y	1,736,785.25	161,023.76	1,897,809.03	342,803.10	0.00	0.00	229,009.36	229,009.36	113,793.74	1,628,818.43	0.00	0.00	1,515,024.69	1,515,024.69	113,793.74	282,784.34
1310	Primas por años de servicio	31,920.00	42,434.88	74,354.88	2,660.00	0.00	0.00	2,627.00	2,627.00	633.00	71,694.88	0.00	0.00	71,061.88	71,061.88	633.00	3,293.00
1311	Prima por años de servicio	31,920.00	-5,068.00	26,832.00	0.00	0.00	0.00	2,627.00	2,627.00	633.00	24,172.00	0.00	0.00	23,539.00	23,539.00	633.00	3,293.00
1312	Prima de antigüedad	0.00	47,522.88	47,522.88	0.00	0.00	0.00	0.00	0.00	0.00	47,522.88	0.00	0.00	47,522.88	47,522.88	0.00	0.00
1320	Primas de vacaciones domini	432,627.15	-830.00	431,697.15	203,589.75	0.00	0.00	91,007.43	91,007.43	112,587.32	368,075.65	0.00	0.00	255,493.33	255,493.33	112,587.32	176,203.82
1321	Primp vacaciones	127,243.00	-8,339.98	118,903.02	0.00	0.00	0.00	0.00	0.00	0.00	118,903.02	0.00	0.00	118,903.02	118,903.02	0.00	0.00
1322	Aguinaldo	305,384.15	5,158.42	310,542.57	203,589.75	0.00	0.00	91,007.43	91,007.43	112,587.32	310,542.57	0.00	0.00	197,960.25	197,960.25	112,587.32	112,587.32
1324	Vacaciones no disfrutadas po	0.00	2,251.56	2,251.56	0.00	0.00	0.00	0.00	0.00	0.00	2,251.56	0.00	0.00	2,251.56	2,251.56	0.00	0.00
1340	Compensaciones	1,272,235.10	119,518.90	1,391,754.00	136,553.35	0.00	0.00	135,974.53	135,974.53	578.42	1,189,049.48	0.00	0.00	1,188,469.48	1,188,469.48	578.42	203,287.52
1344	Compensación por restitución	75,582.00	4,577.10	80,159.10	6,714.60	0.00	0.00	6,714.60	6,714.60	0.00	73,860.60	0.00	0.00	73,860.60	73,860.60	0.00	6,298.50
1345	Gratificación	1,137,586.40	32,351.58	1,169,959.98	77,106.82	0.00	0.00	77,059.50	77,059.50	47.32	979,142.88	0.00	0.00	979,095.66	979,095.66	47.32	190,864.32
1346	Gratificación por convenio	22,144.50	61,530.72	113,675.22	60,130.83	0.00	0.00	50,130.83	50,130.83	0.00	110,682.72	0.00	0.00	110,682.72	110,682.72	0.00	2,982.50
1347	Gratificación por productivi	5,700.00	390.00	6,090.00	0.00	0.00	0.00	0.00	0.00	0.00	6,090.00	0.00	0.00	6,090.00	6,090.00	0.00	0.00
1349	Estudios superiores	31,213.20	-9,340.50	21,672.70	2,601.10	0.00	0.00	2,070.00	2,070.00	531.10	19,271.60	0.00	0.00	18,740.50	18,740.50	531.10	3,132.20
1400	Seguridad social	733,662.00	-231,322.88	502,339.12	59,476.69	0.00	0.00	43,502.70	43,502.70	15,973.30	442,863.12	0.00	0.00	426,889.82	426,889.82	15,973.30	75,449.30
1410	Aportaciones de seguridad so	713,712.00	-232,876.14	480,835.86	59,476.69	0.00	0.00	43,502.70	43,502.70	15,973.30	421,359.85	0.00	0.00	405,386.56	405,386.56	15,973.30	75,449.30
1412	Cuotas de servicio de salud	376,232.00	89,181.68	227,050.32	26,696.00	0.00	0.00	20,762.41	20,762.41	5,923.59	200,364.32	0.00	0.00	194,440.73	194,440.73	5,923.59	32,609.59
1413	Cuotas al sistema sanitario	265,950.00	-84,430.91	171,529.09	21,330.00	0.00	0.00	15,405.67	15,405.67	5,924.33	150,199.09	0.00	0.00	144,274.76	144,274.76	5,924.33	27,254.33
1414	Cuotas del sistema de capta	63,950.00	-30,800.98	33,159.02	5,330.00	0.00	0.00	2,930.92	2,930.92	2,359.08	27,829.02	0.00	0.00	25,479.94	25,479.94	2,359.08	7,226.08
1415	Aportaciones para financiar	30,240.00	-10,003.20	20,236.80	2,520.00	0.00	0.00	1,816.69	1,816.69	703.31	17,716.80	0.00	0.00	17,013.49	17,013.49	703.31	3,223.31
1416	Riesgo de trabajo	43,320.00	-14,459.37	28,860.63	3,610.00	0.00	0.00	2,587.01	2,587.01	1,027.98	26,250.63	0.00	0.00	24,227.64	24,227.64	1,027.99	4,632.99
1440	Aportaciones para seguros	19,950.00	1,553.26	21,503.26	0.00	0.00	0.00	0.00	0.00	0.00	21,503.26	0.00	0.00	21,503.26	21,503.26	0.00	0.00
1441	Seguros y fianzas	19,950.00	1,553.26	21,503.26	0.00	0.00	0.00	0.00	0.00	0.00	21,503.26	0.00	0.00	21,503.26	21,503.26	0.00	0.00
1500	Otras prestaciones sociales	272,586.00	18,820.28	291,406.28	22,776.20	0.00	0.00	21,616.94	21,616.94	1,159.26	288,893.43	0.00	0.00	267,534.27	267,534.27	1,159.26	23,876.01
1510	Cuotas para el fondo de ahor	245,400.00	-26,844.67	218,555.33	20,450.00	0.00	0.00	19,290.74	19,290.74	1,159.26	198,105.33	0.00	0.00	196,946.07	196,946.07	1,159.26	21,609.26
1511	Cuotas para fondo de retro	11,400.00	-475.37	10,924.63	950.00	0.00	0.00	922.46	922.46	47.84	9,974.63	0.00	0.00	9,927.09	9,927.09	47.84	997.54
1512	Seguro de separación indivi	234,000.00	-26,369.30	207,630.70	19,500.00	0.00	0.00	18,368.28	18,368.28	1,111.72	188,130.20	0.00	0.00	187,018.98	187,018.98	1,111.72	20,611.72
1530	Prestaciones y haberes de re	0.00	45,000.00	45,000.00	0.00	0.00	0.00	0.00	0.00	0.00	45,000.00	0.00	0.00	45,000.00	45,000.00	0.00	0.00
1531	Prima por jubilación	0.00	45,000.00	45,000.00	0.00	0.00	0.00	0.00	0.00	0.00	45,000.00	0.00	0.00	45,000.00	45,000.00	0.00	0.00

SECRETARÍA DE FINANZAS
SUBSECRETARÍA DE PLANEACIÓN Y PRESUPUESTO
COLUMBINO NO. 101 COLONIA LOMAS ALTAS
TOLUCA, ESTADO DE MÉXICO
CÓDIGO POSTAL 56006

Página 1/5





GOBIERNO DEL
ESTADO DE MÉXICO

PPP-12a

Avance financiero mensual por proyecto y objeto de gasto
Ejercicio: 2015
Fecha: 06/01/2016 10:53 am

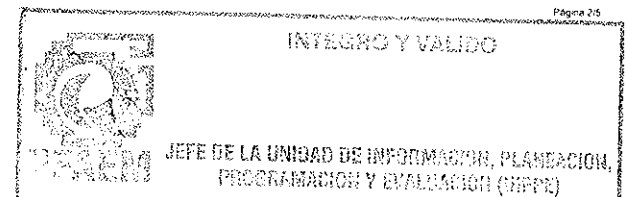
U. Responsable: 225000000 Secretaría de Turismo
U. Ejecutora: 225B000000 Instituto de Investigación y Fomento de las Artesanías del Estado de México
C. de Costo: 225B000001 Instituto de Investigación y Fomento de las Artesanías del Estado de México
Proyecto: 030903010101 Investigación sobre artesanías



Partida	Objeto de gasto Denominación	Presupuesto acumulado al mes de Diciembre			Informe mensual: Noviembre						Informe acumulado al mes de Noviembre					Importe por ejercer	
		Autorizado	Modificaciones	Modificado	Programado	Comprometido	Devengado	Pagado	Ejercido	Variación	Programado	Comprometido	Devengado	Pagado	Ejercido		Variación
				A	B	C	D	E	F=C+D+E	G-K	G	H	I	J	K=H+J		G-K
1590	Otros prestaciones sociales	27,189.00	864.95	27,853.95	2,326.20	0.00	0.00	2,326.20	2,326.20	0.00	25,588.20	0.00	0.00	25,588.20	25,588.20	0.00	2,265.75
1595	Despensa	27,189.00	664.95	27,853.95	2,326.20	0.00	0.00	2,326.20	2,326.20	0.00	25,588.20	0.00	0.00	25,588.20	25,588.20	0.00	2,265.75
2000	Materiales y suministros	386,504.35	-37,352.01	359,152.34	37,837.73	0.00	9,607.27	0.00	9,607.27	28,230.46	352,208.99	0.00	120,448.61	95,351.39	215,800.00	136,408.09	143,352.34
2100	Materiales de administración	149,150.00	-6,483.12	142,666.88	1,643.29	0.00	0.00	0.00	1,643.29	142,666.88	0.00	71,471.92	43,181.48	114,653.40	28,013.48	28,013.48	
2110	Materiales, útiles y equipos	102,125.00	-4,008.12	98,116.88	1,629.29	0.00	0.00	0.00	1,629.29	98,116.88	0.00	46,149.41	30,694.99	76,844.40	21,272.48	21,272.48	
2111	Materiales y útiles de oficio	42,275.00	-1,743.60	40,531.40	1,140.81	0.00	0.00	0.00	1,140.81	40,531.40	0.00	35,370.40	1,421.00	40,053.00	17,532.48	17,532.48	
2112	Enseres de oficina	59,850.00	-2,264.52	57,585.48	488.48	0.00	0.00	0.00	488.48	57,585.48	0.00	10,779.01	26,273.99	40,053.00	3,740.00	3,740.00	
2140	Materiales útiles y equipos	27,075.00	-1,425.00	25,650.00	1.49	0.00	0.00	0.00	1.49	25,650.00	0.00	25,322.51	0.00	25,322.51	327.49	327.49	
2141	Materiales y útiles para el	27,075.00	-1,425.00	25,650.00	1.49	0.00	0.00	0.00	1.49	25,650.00	0.00	25,322.51	0.00	25,322.51	327.49	327.49	
2160	Materiales de limpieza	19,950.00	-1,050.00	18,900.00	12.51	0.00	0.00	0.00	12.51	18,900.00	0.00	0.00	0.00	12,486.49	6,413.51	6,413.51	
2161	Materiales y enseres de limpie	19,950.00	-1,050.00	18,900.00	12.51	0.00	0.00	0.00	12.51	18,900.00	0.00	0.00	0.00	12,486.49	6,413.51	6,413.51	
2200	Alimentos y utensilios	13,300.00	10,561.31	23,861.31	7,650.00	0.00	0.00	0.00	7,650.00	23,861.31	0.00	7,613.18	6,652.88	14,266.06	8,765.25	9,535.25	
2210	Productos alimenticios para	10,925.00	11,016.31	21,941.31	6,525.00	0.00	0.00	0.00	6,525.00	21,171.31	0.00	7,613.18	6,652.88	14,266.06	6,905.25	7,675.25	
2211	Productos alimenticios para	10,925.00	11,016.31	21,941.31	6,525.00	0.00	0.00	0.00	6,525.00	21,171.31	0.00	7,613.18	6,652.88	14,266.06	6,905.25	7,675.25	
2230	Utensilios para el servicio	2,375.00	-515.00	1,860.00	1,125.00	0.00	0.00	0.00	1,125.00	1,860.00	0.00	0.00	0.00	1,860.00	1,860.00	1,860.00	
2231	Utensilios para el servicio	2,375.00	-515.00	1,860.00	1,125.00	0.00	0.00	0.00	1,125.00	1,860.00	0.00	0.00	0.00	1,860.00	1,860.00	1,860.00	
2400	Materiales y artículos de co	47,262.50	-13,882.61	33,379.89	12,381.31	0.00	768.03	0.00	768.03	11,613.28	33,379.89	0.00	2,821.08	5,581.43	8,802.51	24,577.38	
2410	Productos minerales no metá	4,750.00	-4,079.10	670.90	0.00	0.00	0.00	0.00	0.00	670.90	0.00	0.00	0.00	0.00	670.90	670.90	
2411	Productos minerales no metá	4,750.00	-4,079.10	670.90	0.00	0.00	0.00	0.00	0.00	670.90	0.00	0.00	0.00	0.00	670.90	670.90	
2420	Cemento y productos de con	1,425.00	-213.00	1,212.00	0.00	0.00	0.00	0.00	0.00	1,212.00	0.00	0.00	0.00	0.00	1,212.00	1,212.00	
2421	Cemento y productos de con	1,425.00	-213.00	1,212.00	0.00	0.00	0.00	0.00	0.00	1,212.00	0.00	0.00	0.00	0.00	1,212.00	1,212.00	
2440	Madera y productos de madera	0.00	372.71	372.71	143.03	0.00	143.03	0.00	143.03	0.00	372.71	0.00	372.71	0.00	372.71	0.00	
2441	Madera y productos de madera	0.00	372.71	372.71	143.03	0.00	143.03	0.00	143.03	0.00	372.71	0.00	372.71	0.00	372.71	0.00	
2460	Materiales eléctricos y electr	17,812.50	1,462.75	19,275.25	5,367.75	0.00	561.44	0.00	561.44	4,806.31	19,275.25	0.00	1,984.06	5,957.18	7,936.24	11,339.01	
2461	Materiales eléctricos y electr	17,812.50	1,462.75	19,275.25	5,367.75	0.00	561.44	0.00	561.44	4,806.31	19,275.25	0.00	1,984.06	5,957.18	7,936.24	11,339.01	
2470	Artículos metálicos para la	0.00	127.12	127.12	63.56	0.00	63.56	0.00	63.56	0.00	127.12	0.00	63.56	0.00	63.56	63.56	
2471	Artículos metálicos para la	0.00	127.12	127.12	63.56	0.00	63.56	0.00	63.56	0.00	127.12	0.00	63.56	0.00	63.56	63.56	
2480	Materiales complementarios	11,400.00	-4,895.03	6,504.97	2,556.97	0.00	0.00	0.00	2,556.97	6,504.97	0.00	0.00	0.00	0.00	6,504.97	6,504.97	
2481	Materiales complementarios	8,075.00	-1,570.03	6,504.97	2,556.97	0.00	0.00	0.00	2,556.97	6,504.97	0.00	0.00	0.00	0.00	6,504.97	6,504.97	
2482	Materiales de señalización	3,325.00	-3,325.00	0.00	0.00	0.00	0.00	0.00	0.00	0.00	0.00	0.00	0.00	0.00	0.00	0.00	
2490	Otros materiales y artículos	11,875.00	-6,658.06	5,216.94	4,186.44	0.00	0.00	0.00	4,186.44	5,216.94	0.00	400.75	79.25	439.00	4,766.94	4,766.94	
2491	Materiales de construcción	9,025.00	-4,078.06	4,946.94	4,186.44	0.00	0.00	0.00	4,186.44	4,946.94	0.00	250.00	0.00	250.00	4,696.94	4,696.94	
2492	Estructuras y manufacturas p	2,850.00	-2,580.00	270.00	0.00	0.00	0.00	0.00	0.00	270.00	0.00	150.75	79.25	180.00	90.00	90.00	
2500	Productos químicos, farmacéu	3,087.50	178.75	3,266.25	0.00	0.00	0.00	0.00	0.00	3,266.25	0.00	261.00	0.00	261.00	3,005.25	3,005.25	

SECRETARÍA DE FINANZAS
SUBSECRETARÍA DE PLANEACIÓN Y PRESUPUESTO

COLORÍN NO. 101 COLONIA LOMAS ALTAS
TOLUCA, ESTADO DE MÉXICO
CÓDIGO POSTAL 50060





GOBIERNO DEL
ESTADO DE MÉXICO

PPP-12a

Avance financiero mensual por proyecto y objeto de gasto
Ejercicio: 2015

Fecha: 06/01/2016 10:53 am

U. Responsable: 225000000 Secretaría de Turismo
U. Ejecutora: 225B00000 Instituto de Investigación y Fomento de las Artesanías del Estado de México
C. de Costo: 225B00001 Instituto de Investigación y Fomento de las Artesanías del Estado de México
Proyecto: 030903010101 Investigación sobre artesanías




Partida	Objeto de gasto	Presupuesto acumulado al mes de Diciembre			Informe mensual: Noviembre						Informe acumulado al mes de Noviembre					Importe por ejercer	
		Autorizado	Modificaciones	Modificado	Programado	Comprometido	Devengado	Pagado	Ejercido	Variación	Programado	Comprometido	Devengado	Pagado	Ejercido		Variación
	Denominación			A	B	C	D	E	F=C+D+E	G-H	G	H	I	J	K=H+I+J	G-K	A-K
2530	Medicinas y productos farmac	3,087.50	179.75	3,267.25	0.00	0.00	0.00	0.00	0.00	0.00	3,267.25	0.00	261.00	0.00	261.00	3,006.25	3,006.25
2531	Medicinas y productos farmac	3,087.50	179.75	3,267.25	0.00	0.00	0.00	0.00	0.00	0.00	3,267.25	0.00	261.00	0.00	261.00	3,006.25	3,006.25
2600	Combustibles, lubricantes y	88,825.00	-15,725.01	73,099.99	7,346.78	0.00	6,183.22	0.00	6,183.22	1,163.56	69,848.74	0.00	25,841.88	36,776.50	62,618.38	7,230.36	10,481.61
2610	Combustibles, lubricantes y	88,825.00	-15,725.01	73,099.99	7,346.78	0.00	6,183.22	0.00	6,183.22	1,163.56	69,848.74	0.00	25,841.88	36,776.50	62,618.38	7,230.36	10,481.61
2611	Combustibles, lubricantes y	88,825.00	-15,725.01	73,099.99	7,346.78	0.00	6,183.22	0.00	6,183.22	1,163.56	69,848.74	0.00	25,841.88	36,776.50	62,618.38	7,230.36	10,481.61
2700	Vestuario, blancos, prendas	4,750.00	-250.00	4,500.00	0.00	0.00	0.00	0.00	0.00	0.00	4,500.00	0.00	267.06	0.00	267.06	4,232.94	4,232.94
2720	Prendas de seguridad y prote	4,750.00	-250.00	4,500.00	0.00	0.00	0.00	0.00	0.00	0.00	4,500.00	0.00	267.06	0.00	267.06	4,232.94	4,232.94
2721	Prendas de seguridad y prote	4,750.00	-250.00	4,500.00	0.00	0.00	0.00	0.00	0.00	0.00	4,500.00	0.00	267.06	0.00	267.06	4,232.94	4,232.94
2800	Herramientas, refacciones y	90,129.35	-11,692.33	78,437.02	8,816.35	0.00	2,656.02	0.00	2,656.02	6,160.33	75,514.92	0.00	12,172.49	2,758.10	14,931.59	60,583.33	63,595.43
2910	Herramientas menores	4,275.00	-1,121.69	3,153.31	930.31	0.00	0.00	0.00	0.00	930.31	3,153.31	0.00	131.50	238.50	371.00	2,782.31	2,782.31
2911	Refacciones, accesorios y ne	4,275.00	-1,121.69	3,153.31	930.31	0.00	0.00	0.00	0.00	930.31	3,153.31	0.00	131.50	238.50	371.00	2,782.31	2,782.31
2920	Refacciones y accesorios men	2,850.00	-613.64	2,236.36	386.36	0.00	162.02	0.00	162.02	224.34	2,236.36	0.00	162.02	0.00	162.02	2,074.34	2,074.34
2921	Refacciones y accesorios men	2,850.00	-613.64	2,236.36	386.36	0.00	162.02	0.00	162.02	224.34	2,236.36	0.00	162.02	0.00	162.02	2,074.34	2,074.34
2940	Refacciones y accesorios men	0.00	1,102.70	1,102.70	0.00	0.00	0.00	0.00	0.00	0.00	1,102.70	0.00	943.70	159.00	1,102.70	0.00	0.00
2941	Refacciones y accesorios par	0.00	1,102.70	1,102.70	0.00	0.00	0.00	0.00	0.00	0.00	1,102.70	0.00	943.70	159.00	1,102.70	0.00	0.00
2950	Refacciones y accesorios men	88,754.35	-9,091.70	79,662.65	7,499.68	0.00	2,494.00	0.00	2,494.00	5,005.68	56,740.55	0.00	10,935.27	2,360.60	13,295.87	43,444.68	46,366.76
2951	Refacciones y accesorios men	88,754.35	-9,091.70	79,662.65	7,499.68	0.00	2,494.00	0.00	2,494.00	5,005.68	56,740.55	0.00	10,935.27	2,360.60	13,295.87	43,444.68	46,366.76
2970	Refacciones y accesorios men	14,250.00	-1,958.00	12,292.00	0.00	0.00	0.00	0.00	0.00	0.00	12,292.00	0.00	0.00	0.00	0.00	12,292.00	12,292.00
2971	Artículos para la extincion	14,250.00	-1,958.00	12,292.00	0.00	0.00	0.00	0.00	0.00	0.00	12,292.00	0.00	0.00	0.00	0.00	12,292.00	12,292.00
3000	Servicios generales	754,919.10	-86,300.39	668,618.71	156,925.93	0.00	76,378.33	0.00	76,378.33	80,547.69	625,111.51	0.00	309,292.97	181,878.99	490,968.96	134,141.55	177,648.75
3100	Servicios básicos	163,025.70	-4,236.85	158,788.85	24,620.06	0.00	6,961.51	0.00	6,961.51	18,758.85	146,969.15	0.00	37,415.03	69,495.19	106,810.22	40,658.93	51,876.63
3110	Energía eléctrica	83,596.20	-3,376.20	80,220.00	12,532.44	0.00	2,236.00	0.00	2,236.00	10,296.44	73,670.30	0.00	14,976.00	42,653.66	57,579.66	10,090.64	27,690.34
3111	Servicio de energía eléctric	83,596.20	-3,376.20	80,220.00	12,532.44	0.00	2,236.00	0.00	2,236.00	10,296.44	73,670.30	0.00	14,976.00	42,653.66	57,579.66	10,090.64	27,690.34
3130	Agua	13,309.50	508.75	14,219.25	2,101.50	0.00	488.00	0.00	488.00	1,613.50	14,219.25	0.00	7,985.00	3,595.00	11,580.00	2,639.25	2,639.25
3131	Servicio de agua	13,309.50	508.75	14,219.25	2,101.50	0.00	488.00	0.00	488.00	1,613.50	14,219.25	0.00	7,985.00	3,595.00	11,580.00	2,639.25	2,639.25
3140	Teléfono tradicional	45,600.00	-2,200.00	43,400.00	6,138.63	0.00	2,525.00	0.00	2,525.00	3,613.63	39,800.00	0.00	7,309.80	19,880.93	27,190.73	12,609.77	16,209.77
3141	Servicio de telefonía convenci	45,600.00	-2,200.00	43,400.00	6,138.63	0.00	2,525.00	0.00	2,525.00	3,613.63	39,800.00	0.00	7,309.80	19,880.93	27,190.73	12,609.77	16,209.77
3160	Servicios de telecomunicación	20,520.00	-590.00	19,530.00	4,047.49	0.00	812.51	0.00	812.51	3,234.98	17,910.00	0.00	7,194.23	1,996.00	9,190.23	8,719.77	10,339.77
3161	Servicios de radiocalidad	20,520.00	-590.00	19,530.00	4,047.49	0.00	812.51	0.00	812.51	3,234.98	17,910.00	0.00	7,194.23	1,996.00	9,190.23	8,719.77	10,339.77
3160	Servicios postales y telegrá	0.00	1,369.60	1,369.60	0.00	0.00	0.00	0.00	0.00	0.00	1,369.60	0.00	0.00	1,369.60	0.00	0.00	0.00
3181	Servicio postal y telegráfic	0.00	1,369.60	1,369.60	0.00	0.00	0.00	0.00	0.00	0.00	1,369.60	0.00	0.00	1,369.60	0.00	0.00	0.00
3300	Servicios profesionales, cie	193,800.00	-2,181.20	191,618.80	20,688.72	0.00	12,766.69	0.00	12,766.69	7,922.03	176,318.80	0.00	118,740.91	36,939.01	154,779.92	21,538.88	36,838.88
3360	Servicios de apoyo administ	22,800.00	6,068.80	28,868.80	4,890.00	0.00	416.05	0.00	416.05	4,473.95	27,068.80	0.00	7,584.78	11,336.37	18,921.16	8,145.64	9,945.64
3361	Servicios de apoyo administ	22,800.00	-1,100.00	21,700.00	4,890.00	0.00	416.05	0.00	416.05	4,473.95	19,900.00	0.00	7,584.78	4,169.57	11,754.36	8,145.64	9,945.64

SECRETARÍA DE FINANZAS
SUBSECRETARÍA DE PLANEACIÓN Y PRESUPUESTO

COLORÍN NO. 101, COLONIA LOMAS ALTAS
TOLUCA, ESTADO DE MÉXICO
CODIGO POSTAL 50900

Página 35





GOBIERNO DEL
ESTADO DE MÉXICO

PPP-12a

Avance financiero mensual por proyecto y objeto de gasto

Ejercicio: 2015

Fecha: 06/01/2016 10:53 am

U. Responsable: 225000000 Secretaría de Turismo

U. Ejecutora: 225B000000 Instituto de Investigación y Fomento de las Artesanías del Estado de México

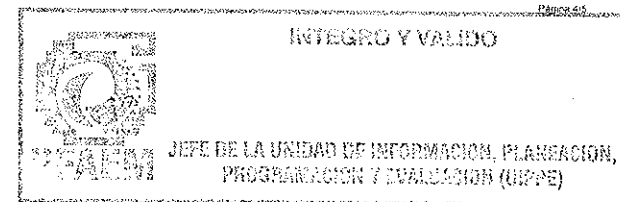
C. de Costo: 225B000001 Instituto de Investigación y Fomento de las Artesanías del Estado de México

Proyecto: 030903010101 Investigación sobre artesanías



Partida	Objeto de gasto	Presupuesto acumulado al mes de Diciembre			Informe mensual: Noviembre							Informe acumulado al mes de Noviembre					Importe por ejercer
		Autorizado	Modificaciones	Modificado	Programado	Comprometido	Devengado	Pagado	Ejercido	Variación	Programado	Comprometido	Devengado	Pagado	Ejercido	Variación	
	Denominación			A	B	C	D	E	F=C+D+E	G-H	G	H	I	J	K=H+I+J	G-K	A-K
3363	Servicios de impresión de do	0.00	7,168.80	7,168.80	0.00	0.00	0.00	0.00	0.00	0.00	7,168.80	0.00	0.00	7,168.80	7,168.80	0.00	0.00
3360	Servicios de vigilancia	171,000.00	-8,250.00	162,750.00	15,798.72	0.00	12,350.64	0.00	12,350.64	3,448.08	149,250.00	0.00	111,156.12	24,700.64	135,856.76	13,363.24	20,893.24
3361	Servicios de vigilancia	171,000.00	-8,250.00	162,750.00	15,798.72	0.00	12,350.64	0.00	12,350.64	3,448.08	149,250.00	0.00	111,156.12	24,700.64	135,856.76	13,363.24	20,893.24
3400	Servicios financieros, banca	23,750.00	1,171.02	24,921.02	13,503.85	0.00	13,503.85	0.00	13,503.85	0.00	24,921.02	0.00	18,889.68	5,764.57	24,654.65	266.37	266.37
3450	Seguro de bienes patrimoniales	23,750.00	806.05	24,556.05	13,503.85	0.00	13,503.85	0.00	13,503.85	-0.00	24,556.05	0.00	18,889.68	5,400.00	24,289.68	266.37	266.37
3451	Seguros y fianzas	23,750.00	806.05	24,556.05	13,503.85	0.00	13,503.85	0.00	13,503.85	0.00	24,556.05	0.00	18,889.68	5,400.00	24,289.68	266.37	266.37
3470	Fines y maniobras	0.00	364.97	364.97	0.00	0.00	0.00	0.00	0.00	0.00	364.97	0.00	0.00	364.97	364.97	0.00	0.00
3471	Fines y maniobras	0.00	364.97	364.97	0.00	0.00	0.00	0.00	0.00	0.00	364.97	0.00	0.00	364.97	364.97	0.00	0.00
3500	Servicios de instalación, re	116,995.00	-38,338.42	77,656.58	13,885.82	0.00	5,910.60	0.00	5,910.60	7,975.22	70,671.58	0.00	44,319.00	9,450.00	53,769.00	16,852.58	23,887.58
3510	Conservación y mantenimiento	14,250.00	-13,035.00	1,215.00	180.00	0.00	0.00	0.00	0.00	180.00	1,215.00	0.00	0.00	0.00	0.00	0.00	1,215.00
3511	Reparación y mantenimiento d	14,250.00	-13,035.00	1,215.00	180.00	0.00	0.00	0.00	0.00	180.00	1,215.00	0.00	0.00	0.00	0.00	0.00	1,215.00
3520	Instalación, reparación y ma	8,550.00	-5,868.15	2,681.85	2,250.00	0.00	0.00	0.00	0.00	2,250.00	2,881.85	0.00	0.00	0.00	0.00	0.00	2,681.85
3521	Reparación, mantenimiento e	8,550.00	-5,868.15	2,681.85	2,250.00	0.00	0.00	0.00	0.00	2,250.00	2,881.85	0.00	0.00	0.00	0.00	0.00	2,681.85
3530	Instalación, reparación y ma	7,125.00	-2,726.45	4,398.55	0.00	0.00	0.00	0.00	0.00	0.00	4,398.55	0.00	2,247.50	0.00	2,247.50	2,151.01	2,151.01
3531	Reparación, instalaciones y ma	7,125.00	-2,726.45	4,398.55	0.00	0.00	0.00	0.00	0.00	0.00	4,398.55	0.00	2,247.50	0.00	2,247.50	2,151.01	2,151.01
3550	Reparación y mantenimiento d	42,750.00	-15,548.78	27,201.22	7,068.72	0.00	3,085.60	0.00	3,085.60	3,983.12	23,826.22	0.00	13,860.60	2,688.00	16,528.60	7,297.62	10,672.62
3551	Reparación y mantenimiento d	42,750.00	-15,548.78	27,201.22	7,068.72	0.00	3,085.60	0.00	3,085.60	3,983.12	23,826.22	0.00	13,860.60	2,688.00	16,528.60	7,297.62	10,672.62
3580	Servicios de limpieza y mane	34,200.00	0.00	34,200.00	2,947.10	0.00	2,825.00	0.00	2,825.00	122.10	31,350.00	0.00	25,377.90	6,650.00	31,027.90	322.10	3,172.10
3581	Servicios de lavandería, lm	34,200.00	0.00	34,200.00	2,947.10	0.00	2,825.00	0.00	2,825.00	122.10	31,350.00	0.00	25,377.90	6,650.00	31,027.90	322.10	3,172.10
3590	Servicios de jardinería y lu	9,120.00	-1,160.00	7,960.00	1,440.00	0.00	0.00	0.00	0.00	1,440.00	7,240.00	0.00	2,833.00	1,132.00	3,965.00	3,275.00	3,995.00
3591	Servicios de fumigación	9,120.00	-1,160.00	7,960.00	1,440.00	0.00	0.00	0.00	0.00	1,440.00	7,240.00	0.00	2,833.00	1,132.00	3,965.00	3,275.00	3,995.00
3600	Servicios de comunicación so	99,123.40	-15,150.60	83,972.80	69,998.00	0.00	24,998.00	0.00	24,998.00	45,000.00	83,972.80	0.00	24,998.00	13,974.80	38,972.80	45,000.00	45,000.00
3610	Difusión por radio, televisi	59,123.40	-15,150.60	43,972.80	69,998.00	0.00	24,998.00	0.00	24,998.00	45,000.00	83,972.80	0.00	24,998.00	13,974.80	38,972.80	45,000.00	45,000.00
3611	Gastos de publicidad y propa	40,000.00	0.00	40,000.00	45,000.00	0.00	0.00	0.00	0.00	45,000.00	45,000.00	0.00	0.00	0.00	45,000.00	0.00	45,000.00
3612	Publicaciones oficiales y de	54,123.40	-15,150.60	38,972.80	24,998.00	0.00	24,998.00	0.00	24,998.00	0.00	38,972.80	0.00	24,998.00	13,974.80	38,972.80	0.00	0.00
3700	Servicios de traslado y viat	49,875.00	-33,886.01	15,988.99	1,687.00	0.00	1,132.70	0.00	1,132.70	554.30	14,726.99	0.00	7,678.70	2,704.00	10,383.70	4,343.28	5,603.28
3720	Pasajes terrestres	17,100.00	-5,480.01	11,619.99	1,167.00	0.00	767.00	0.00	767.00	400.00	10,539.99	0.00	5,116.00	1,605.00	6,721.00	3,818.99	4,898.99
3721	Gastos de traslado por via t	17,100.00	-5,480.01	11,619.99	1,167.00	0.00	767.00	0.00	767.00	400.00	10,539.99	0.00	5,116.00	1,605.00	6,721.00	3,818.99	4,898.99
3750	Viajes en el país	10,460.00	-9,030.00	1,420.00	270.00	0.00	120.00	0.00	120.00	150.00	1,330.00	0.00	690.00	120.00	810.00	570.00	610.00
3751	Viajes nacionales	10,460.00	-9,030.00	1,420.00	270.00	0.00	120.00	0.00	120.00	150.00	1,330.00	0.00	690.00	120.00	810.00	570.00	610.00
3790	Otros servicios de traslado	22,325.00	-19,378.00	2,947.00	250.00	0.00	245.70	0.00	245.70	4.30	2,857.00	0.00	1,873.70	979.00	2,852.70	4.30	94.30
3791	Otros servicios de traslado	22,325.00	-19,378.00	2,947.00	250.00	0.00	245.70	0.00	245.70	4.30	2,857.00	0.00	1,873.70	979.00	2,852.70	4.30	94.30
3900	Otros servicios generales	109,358.00	6,323.67	115,673.67	12,342.48	0.00	12,004.98	0.00	12,004.98	337.50	107,581.17	0.00	67,248.65	44,251.02	101,499.67	6,081.50	14,174.00
3920	Impuestos y derechos	5,700.00	251.00	5,951.00	0.00	0.00	0.00	0.00	0.00	0.00	5,951.00	0.00	351.00	0.00	351.00	5,600.00	5,600.00

SECRETARÍA DE FINANZAS
SUBSECRETARÍA DE PLANEACIÓN Y PRESUPUESTO
CALLE ORRIN NO. 101, COLONIA LOMAS ALTAS
TOLUCA, ESTADO DE MÉXICO
CÓDIGO POSTAL 50060





GOBIERNO DEL
ESTADO DE MÉXICO

PPP-12a

Avance financiero mensual por proyecto y objeto de gasto

Ejercicio: 2015

Fecha: 06/01/2016 10:53 am

U. Responsable: 2250000000 Secretaría de Turismo

U. Ejecutora: 225B000000 Instituto de Investigación y Fomento de las Artesanías del Estado de México

C. de Costo: 225B000001 Instituto de Investigación y Fomento de las Artesanías del Estado de México

Proyecto: 030903010101 Investigación sobre artesanías



Partida	Objeto de gasto Denominación	Presupuesto acumulado al mes de Diciembre			Informe mensual: Noviembre						Informe acumulado al mes de Noviembre						Importe por ejercer A-K
		Autorizado	Modificaciones	Modificado	Programado	Comprometido	Devengado	Pagado	Ejercido	Variación	Programado	Comprometido	Devengado	Pagado	Ejercido	Variación	
				A	B	C	D	E	F=C+D+E	B-F	G	H	I	J	K=H+I+J	G-K	
3902	Ciudad-impuestos y derechos	5,700.00	251.00	5,951.00	0.00	0.00	0.00	0.00	0.00	0.00	5,951.00	0.00	351.00	0.00	351.00	5,600.00	5,600.00
3980	Impuesto sobre nóminas y otr	100,800.00	7,427.67	108,227.67	12,004.98	0.00	12,004.98	0.00	12,004.98	0.00	100,267.67	0.00	56,629.15	43,638.52	100,267.67	0.00	7,980.00
3982	Impuesto sobre erogaciones p	100,800.00	7,427.67	108,227.67	12,004.98	0.00	12,004.98	0.00	12,004.98	0.00	100,267.67	0.00	56,629.15	43,638.52	100,267.67	0.00	7,980.00
3990	Otros servicios generales	2,850.00	-1,375.00	1,475.00	337.50	0.00	0.00	0.00	0.00	337.50	1,362.50	0.00	268.50	612.50	881.00	481.50	594.00
3992	Gastos de servicios mercader	2,850.00	-1,375.00	1,475.00	337.50	0.00	0.00	0.00	0.00	337.50	1,362.50	0.00	268.50	612.50	881.00	481.50	594.00

ELABORÓ

Lic. Carlos Calzada Carranza
Jefe de la Unidad de Apoyo Administrativo

REVISÓ


CP. Aida Cruz Huerta
Jefa de la Unidad de Información, Planeación, Programación y Evaluación

AUTORIZÓ

Lic. Adelberto Enrique Fúguez Y López
Director General

SECRETARÍA DE FINANZAS
SUBSECRETARÍA DE PLANEACIÓN Y PRESUPUESTO

COLORÍN NO. 101 COLONIA LOMAS ALTAS
TOLUCA, ESTADO DE MÉXICO
CODIGO POSTAL 50050



150



GOBIERNO DEL
ESTADO DE MÉXICO

PPP-12a


Avance financiero mensual por proyecto y objeto de gasto
Ejercicio: 2015
Fecha: 06/01/2016 10:54 am

U. Responsable: 225000000 Secretaría de Turismo
U. Ejecutora: 225B00000 Instituto de Investigación y Fomento de las Artesanías del Estado de México
C. de Costo: 225B00001 Instituto de Investigación y Fomento de las Artesanías del Estado de México
Proyecto: 030903010102 Organización, capacitación y asesoría financiera



Partida	Objeto de gasto	Presupuesto acumulado al mes de Diciembre			Informe mensual: Noviembre						Informe acumulado al mes de Noviembre						Importe por ejercer
		Autorizado	Modificaciones	Modificado	Programado	Comprometido	Devengado	Pagado	Ejercido	Variación	Programado	Comprometido	Devengado	Pagado	Ejercido	Variación	
Denominación	A	B	C	D	E	F=C+D+E	G	H	I	J	K=H+I+J	L	M	N	O		
	Total	6,583,844.20	-167,959.37	6,415,884.83	824,226.60	0.00	99,770.51	570,696.68	670,467.19	153,750.41	5,749,178.33	0.00	858,719.80	4,679,549.14	5,438,268.04	310,908.36	917,515.89
1000	Servicios personales	5,133,872.45	-124,362.55	5,009,509.90	651,614.67	0.00	0.00	570,696.68	670,467.19	60,917.99	4,422,038.95	0.00	4,342,020.96	4,342,020.96	60,917.99	0.00	667,488.94
1100	Remuneraciones al personal	2,414,717.60	-45,091.44	2,369,626.16	193,957.72	0.00	0.00	193,957.72	193,957.72	0.00	2,148,400.01	0.00	0.00	2,148,400.01	2,148,400.01	0.00	201,226.15
1130	Sueldos base al personal per	2,414,717.60	-45,091.44	2,369,626.16	193,957.72	0.00	0.00	193,957.72	193,957.72	0.00	2,148,400.01	0.00	0.00	2,148,400.01	2,148,400.01	0.00	201,226.15
1131	Sueldo base	2,414,717.60	-45,091.44	2,369,626.16	193,957.72	0.00	0.00	193,957.72	193,957.72	0.00	2,148,400.01	0.00	0.00	2,148,400.01	2,148,400.01	0.00	201,226.15
1300	Remuneraciones adicionales y	1,631,000.85	83,633.03	1,714,633.88	367,143.37	0.00	0.00	292,785.42	292,785.42	74,357.95	1,418,308.08	0.00	0.00	1,343,948.13	1,343,948.13	74,357.95	370,685.76
1310	Primas por años de servicio	39,900.00	-5,897.50	34,002.50	3,325.00	0.00	0.00	2,928.00	2,928.00	387.00	30,677.50	0.00	0.00	30,280.50	30,280.50	397.00	3,722.00
1311	Prima por años de servicio	39,900.00	-5,897.50	34,002.50	3,325.00	0.00	0.00	2,928.00	2,928.00	387.00	30,677.50	0.00	0.00	30,280.50	30,280.50	397.00	3,722.00
1320	Primas de vacaciones ordinari	634,415.70	-60,903.85	583,451.85	242,662.45	0.00	0.00	169,021.50	169,021.50	71,960.95	448,480.60	0.00	0.00	374,519.65	374,519.65	73,960.95	208,532.20
1321	Prima vacacional	269,947.50	-62,935.90	207,000.00	0.00	0.00	0.00	0.00	0.00	0.00	22,035.35	0.00	0.00	22,035.35	22,035.35	0.00	134,971.25
1322	Agrupado	364,473.20	7,000.38	371,973.58	242,662.45	0.00	0.00	169,021.50	169,021.50	71,960.95	371,973.58	0.00	0.00	298,012.63	298,012.63	73,960.95	73,960.95
1324	Variaciones no disfrutadas en	0.00	4,471.67	4,471.67	0.00	0.00	0.00	0.00	0.00	0.00	4,471.67	0.00	0.00	4,471.67	4,471.67	0.00	0.00
1340	Compensaciones	956,685.15	140,494.38	1,097,179.53	120,835.92	0.00	0.00	120,835.92	120,835.92	0.00	938,147.98	0.00	0.00	938,147.98	938,147.98	0.00	158,031.55
1344	Compensación por rotatividad	110,705.40	6,705.05	117,410.45	9,835.00	0.00	0.00	9,835.00	9,835.00	0.00	108,185.00	0.00	0.00	108,185.00	108,185.00	0.00	8,225.45
1345	Gratificación	728,086.55	20,321.67	748,410.22	42,611.70	0.00	0.00	42,611.70	42,611.70	0.00	611,220.72	0.00	0.00	611,220.72	611,220.72	0.00	137,189.50
1346	Gratificación por carrera	59,052.00	109,767.26	168,819.26	64,498.22	0.00	0.00	64,498.22	64,498.22	0.00	160,834.26	0.00	0.00	160,834.26	160,834.26	0.00	7,980.00
1347	Gratificación por productividad	15,700.00	1,040.00	16,740.00	0.00	0.00	0.00	0.00	0.00	0.00	16,740.00	0.00	0.00	16,740.00	16,740.00	0.00	0.00
1348	Estudios superiores	43,639.20	2,666.40	46,304.60	3,891.00	0.00	0.00	3,891.00	3,891.00	0.00	42,668.00	0.00	0.00	42,668.00	42,668.00	0.00	3,636.60
1400	Seguridad social	786,150.00	-90,793.12	695,356.88	65,185.38	0.00	0.00	62,381.24	62,381.24	2,804.14	631,506.88	0.00	0.00	628,702.74	628,702.74	2,804.14	66,654.14
1410	Aportaciones de seguridad so	766,200.00	-90,447.42	675,752.58	65,185.38	0.00	0.00	62,381.24	62,381.24	2,804.14	611,907.58	0.00	0.00	609,103.44	609,103.44	2,804.14	66,054.14
1412	Costos de servicio de salud	343,500.00	-27,957.56	321,022.44	30,000.38	0.00	0.00	30,000.38	30,000.38	0.00	292,357.44	0.00	0.00	292,357.44	292,357.44	0.00	28,005.00
1413	Costos al sistema solidario	275,950.00	-33,631.65	240,328.35	22,630.00	0.00	0.00	22,260.21	22,260.21	569.79	217,498.35	0.00	0.00	216,828.66	216,828.66	569.79	23,999.79
1414	Costos del sistema de capital	68,450.00	-22,599.89	45,450.11	5,705.00	0.00	0.00	3,757.61	3,757.61	1,947.39	39,755.11	0.00	0.00	37,807.72	37,807.72	1,947.39	7,662.39
1415	Aportaciones para financiar	33,090.00	-4,543.76	28,456.24	2,750.00	0.00	0.00	2,625.01	2,625.01	124.99	25,705.24	0.00	0.00	25,581.25	25,581.25	124.99	2,874.99
1416	Riesgo de trabajo	46,800.00	-6,369.56	40,490.44	3,900.00	0.00	0.00	3,738.03	3,738.03	161.97	36,590.44	0.00	0.00	36,428.47	36,428.47	161.97	4,061.97
1440	Aportaciones para seguros	19,950.00	-350.70	19,599.30	0.00	0.00	0.00	0.00	0.00	0.00	19,599.30	0.00	0.00	19,599.30	19,599.30	0.00	0.00
1441	Seguros y fianzas	19,950.00	-350.70	19,599.30	0.00	0.00	0.00	0.00	0.00	0.00	19,599.30	0.00	0.00	19,599.30	19,599.30	0.00	0.00
1500	Otras prestaciones sociales	302,004.00	-52,111.62	249,892.98	25,328.20	0.00	0.00	21,572.30	21,572.30	3,755.90	224,725.98	0.00	0.00	220,970.08	220,970.08	3,755.90	28,822.90
1510	Cuotas para el fondo de ahorro	229,500.00	-63,884.22	175,615.78	19,125.00	0.00	0.00	15,369.10	15,369.10	3,755.90	156,490.78	0.00	0.00	152,734.88	152,734.88	3,755.90	22,880.90
1511	Cuotas para fondo de retiro	17,100.00	-1,028.20	16,071.80	1,425.00	0.00	0.00	1,322.18	1,322.18	102.82	14,646.80	0.00	0.00	14,543.98	14,543.98	102.82	1,527.82
1512	Seguro de separación indivi	212,400.00	-52,856.02	159,543.98	17,700.00	0.00	0.00	14,046.92	14,046.92	3,653.08	141,844.98	0.00	0.00	138,190.90	138,190.90	3,653.08	21,353.08
1590	Otras prestaciones sociales	72,504.00	1,773.20	74,277.20	6,203.20	0.00	0.00	6,203.20	6,203.20	0.00	68,235.20	0.00	0.00	68,235.20	68,235.20	-0.00	6,042.00
1595	Despensa	72,504.00	1,773.20	74,277.20	6,203.20	0.00	0.00	6,203.20	6,203.20	0.00	68,235.20	0.00	0.00	68,235.20	68,235.20	-0.00	6,042.00
2000	Materiales y suministros	710,609.56	-21,458.25	689,151.25	79,774.40	0.00	0.00	43,868.60	43,868.60	36,907.80	654,805.90	0.00	0.00	221,477.64	302,758.60	624,235.72	164,918.53

SECRETARÍA DE FINANZAS
SUBSECRETARÍA DE PLANEACIÓN Y PRESUPUESTO
C/O: ORD. NO. 101 COLONIA LOMAS ALTAS
TOLUCA, ESTADO DE MÉXICO
CÓDIGO POSTAL: 50900





GOBIERNO DEL
ESTADO DE MÉXICO

PPP-12a

Avance financiero mensual por proyecto y objeto de gasto

Ejercicio: 2015

Fecha: 06/01/2016 10:54 am

U. Responsable: 2250000000 Secretaría de Turismo
U. Ejecutora: 225B000000 Instituto de Investigación y Fomento de las Artesanías del Estado de México
C. de Costo: 225B000001 Instituto de Investigación y Fomento de las Artesanías del Estado de México
Proyecto: 030903010102 Organización, capacitación y asesoría financiera




Partida	Objeto de gasto	Presupuesto acumulado al mes de Diciembre			Informe mensual: Noviembre							Informe acumulado al mes de Noviembre					Importe por ejercer
		Autorizado	Modificaciones	Modificado	Programado	Comprometido	Devengado	Pagado	Ejercido	Variación	Programado	Comprometido	Devengado	Pagado	Ejercido	Variación	
Denominación				A	B	C	D	E	F=C+D+E	B-F	G	H	I	J	K=H+I+J	G-K	A-K
2100	Materiales de administración	158,943.55	6,701.08	165,644.63	9,959.93	0.00	0.00	0.00	9,959.93	165,644.63	0.00	67,639.46	62,887.36	120,526.82	45,117.81	45,117.81	
2110	Materiales útiles y equipos	102,125.00	6,761.33	108,886.33	7,383.93	0.00	0.00	0.00	7,383.93	108,886.33	0.00	38,767.35	40,968.39	79,165.74	29,720.59	29,720.59	
2111	Materiales y útiles de otro	42,275.00	5,120.53	47,395.53	7,345.53	0.00	0.00	0.00	7,345.53	47,395.53	0.00	30,180.74	7,377.60	37,558.34	9,837.19	9,837.19	
2112	Enseres de oficina	59,850.00	1,640.80	61,490.80	38.40	0.00	0.00	0.00	38.40	61,490.80	0.00	8,586.61	33,020.79	41,607.40	19,883.40	19,883.40	
2140	Materiales útiles y equipos	27,075.00	-1,425.00	25,650.00	1.49	0.00	0.00	0.00	1.49	25,650.00	0.00	25,322.51	0.00	25,322.51	327.49	327.49	
2141	Materiales y útiles para el	27,075.00	-1,425.00	25,650.00	1.49	0.00	0.00	0.00	1.49	25,650.00	0.00	25,322.51	0.00	25,322.51	327.49	327.49	
2150	Materiales impresos e informac-	5,043.55	-265.45	4,778.10	1,800.00	0.00	0.00	0.00	1,800.00	4,778.10	0.00	0.00	0.00	0.00	4,778.10	4,778.10	
2151	Materiales de información	5,043.55	-265.45	4,778.10	1,800.00	0.00	0.00	0.00	1,800.00	4,778.10	0.00	0.00	0.00	0.00	4,778.10	4,778.10	
2160	Materiales de impreza	19,950.00	-1,050.00	18,900.00	12.51	0.00	0.00	0.00	12.51	18,900.00	0.00	0.00	0.00	0.00	18,900.00	18,900.00	
2161	Materiales y enseres de impre	19,950.00	-1,050.00	18,900.00	12.51	0.00	0.00	0.00	12.51	18,900.00	0.00	0.00	0.00	0.00	18,900.00	18,900.00	
2170	Materiales y útiles de enseñ	4,750.00	2,680.20	7,430.20	762.00	0.00	0.00	0.00	762.00	7,430.20	0.00	3,549.60	0.00	3,549.60	3,880.60	3,880.60	
2171	Materiales didácticos	4,750.00	2,680.20	7,430.20	762.00	0.00	0.00	0.00	762.00	7,430.20	0.00	3,549.60	0.00	3,549.60	3,880.60	3,880.60	
2200	Alimentos y utensilios	13,300.00	4,021.93	17,321.93	7,650.00	0.00	2,147.16	0.00	2,147.16	5,502.84	16,949.93	0.00	7,778.34	2,164.00	9,942.34	7,007.59	7,007.59
2210	Productos alimenticios para	10,925.00	4,146.93	15,071.93	6,525.00	0.00	2,147.16	0.00	2,147.16	4,377.84	14,659.93	0.00	7,778.34	7,164.00	9,942.34	4,757.59	4,757.59
2211	Productos alimenticios para	10,925.00	4,146.93	15,071.93	6,525.00	0.00	2,147.16	0.00	2,147.16	4,377.84	14,659.93	0.00	7,778.34	2,164.00	9,942.34	4,757.59	4,757.59
2230	Utensilios para el servicio	2,375.00	-125.00	2,250.00	1,125.00	0.00	0.00	0.00	1,125.00	2,250.00	0.00	0.00	0.00	0.00	2,250.00	2,250.00	
2231	Utensilios para el servicio	2,375.00	-125.00	2,250.00	1,125.00	0.00	0.00	0.00	1,125.00	2,250.00	0.00	0.00	0.00	0.00	2,250.00	2,250.00	
2300	Materiales primas y materiales	316,207.50	-11,774.65	304,432.85	31,839.14	0.00	31,839.14	0.00	31,839.14	0.00	277,027.85	0.00	89,946.33	185,365.39	276,311.72	716.13	28,121.13
2310	Productos alimenticios, agro	316,207.50	-11,774.65	304,432.85	31,839.14	0.00	31,839.14	0.00	31,839.14	0.00	277,027.85	0.00	89,946.33	185,365.39	276,311.72	716.13	28,121.13
2311	Materiales primas y materiales	316,207.50	-11,774.65	304,432.85	31,839.14	0.00	31,839.14	0.00	31,839.14	0.00	277,027.85	0.00	89,946.33	185,365.39	276,311.72	716.13	28,121.13
2400	Materiales y artículos de co	46,312.50	-1,864.38	44,448.12	10,824.70	0.00	430.00	0.00	430.00	10,384.70	44,448.12	0.00	8,360.26	6,433.77	14,794.03	29,654.09	29,654.09
2410	Productos minerales no metá	4,750.00	-250.00	4,500.00	0.00	0.00	0.00	0.00	0.00	4,500.00	0.00	0.00	0.00	0.00	4,500.00	4,500.00	
2411	Productos minerales no metá	4,750.00	-250.00	4,500.00	0.00	0.00	0.00	0.00	0.00	4,500.00	0.00	0.00	0.00	0.00	4,500.00	4,500.00	
2420	Cemento y productos de concr	1,425.00	-75.00	1,350.00	0.00	0.00	0.00	0.00	0.00	1,350.00	0.00	0.00	0.00	0.00	1,350.00	1,350.00	
2421	Cemento y productos de concr	1,425.00	-75.00	1,350.00	0.00	0.00	0.00	0.00	0.00	1,350.00	0.00	0.00	0.00	0.00	1,350.00	1,350.00	
2450	Materiales eléctricos y electró	17,812.50	1,898.10	19,710.60	5,223.87	0.00	430.00	0.00	4,793.87	19,710.60	0.00	2,515.72	5,952.12	8,467.84	11,242.76	11,242.76	
2461	Materiales eléctricos y electró	17,812.50	1,898.10	19,710.60	5,223.87	0.00	430.00	0.00	4,793.87	19,710.60	0.00	2,515.72	5,952.12	8,467.84	11,242.76	11,242.76	
2580	Materiales complementarios	11,400.00	-137.05	11,262.95	2,700.00	0.00	0.00	0.00	2,700.00	11,262.95	0.00	5,844.54	0.00	5,844.54	5,418.40	5,418.40	
2681	Materiales complementarios	8,075.00	2,944.54	11,019.54	2,700.00	0.00	0.00	0.00	2,700.00	11,019.54	0.00	5,844.54	0.00	5,844.54	5,175.00	5,175.00	
2687	Materiales de señalización	3,325.00	-3,081.60	243.40	0.00	0.00	0.00	0.00	0.00	243.40	0.00	0.00	0.00	0.00	243.40	243.40	
2690	Otros materiales y artículos	10,925.00	-3,300.42	7,624.58	2,900.88	0.00	0.00	0.00	2,900.88	7,624.58	0.00	0.00	481.65	481.65	7,142.93	7,142.93	
2691	Materiales de construcción	8,075.00	-3,150.42	4,924.58	2,000.88	0.00	0.00	0.00	2,000.88	4,924.58	0.00	0.00	452.40	452.40	4,472.18	4,472.18	
2697	Estructuras y manufacturas p	2,850.00	-150.00	2,700.00	900.00	0.00	0.00	0.00	900.00	2,700.00	0.00	0.00	29.25	29.25	2,670.75	2,670.75	
2500	Productos químicos, farmacia	3,087.50	178.75	3,266.25	0.00	0.00	0.00	0.00	0.00	3,266.25	0.00	261.00	0.00	261.00	3,005.25	3,005.25	

SECRETARÍA DE FINANZAS
SUBSECRETARÍA DE PLANEACIÓN Y PRESUPUESTO
CÓDIGO POSTAL 50060

COLORÍN NO. 101 COLONIA LOMAS AL TAS
TOLUCA, ESTADO DE MÉXICO

Página 25





GOBIERNO DEL
ESTADO DE MÉXICO

PPP-12a

Avance financiero mensual por proyecto y objeto de gasto

Ejercicio: 2015

Fecha: 06/01/2016 10:54 am

U. Responsable: 2250000000 Secretaria de Turismo

U. Ejecutora: 225B000000 Instituto de Investigación y Fomento de las Artesanías del Estado de México

C. de Costo:

225B000001 Instituto de Investigación y Fomento de las Artesanías del Estado de México

Proyecto:

030903010102 Organización, capacitación y asesoría financiera



Partida	Objeto de gasto Denominación	Preupuesto acumulado al mes de Diciembre			Informe mensual: Noviembre						Informe acumulado al mes de Noviembre						Importe por ejerce
		Autorizado	Modificaciones	Modificado A	Programado B	Comprometido C	Devengado D	Pagado E	Ejercido F=C+D+E	Variación B-F	Programado G	Comprometido H	Devengado I	Pagado J	Ejercido K=H+J	Variación G-K	
2530	Medicinas y productos farmac	3,087.50	179.75	3,267.25	0.00	0.00	0.00	0.00	0.00	0.00	3,267.25	0.00	261.00	0.00	261.00	3,006.25	3,006.25
2531	Medicinas y productos farmac	3,087.50	179.75	3,267.25	0.00	0.00	0.00	0.00	0.00	0.00	3,267.25	0.00	261.00	0.00	261.00	3,006.25	3,006.25
2600	Combustibles, lubricantes y	81,557.50	-14,309.76	67,247.74	6,502.50	0.00	6,502.50	0.00	6,502.50	0.00	63,996.49	0.00	20,519.72	39,260.58	59,780.30	4,216.19	7,467.44
2610	Combustibles, lubricantes y	81,557.50	-14,309.76	67,247.74	6,502.50	0.00	6,502.50	0.00	6,502.50	0.00	63,996.49	0.00	20,519.72	39,260.58	59,780.30	4,216.19	7,467.44
2611	Combustibles, lubricantes y	81,557.50	-14,309.76	67,247.74	6,502.50	0.00	6,502.50	0.00	6,502.50	0.00	63,996.49	0.00	20,519.72	39,260.58	59,780.30	4,216.19	7,467.44
2700	Vestuario, blancos, prendas	4,750.00	-250.00	4,500.00	0.00	0.00	0.00	0.00	0.00	0.00	4,500.00	0.00	267.06	0.00	267.06	4,232.94	4,232.94
2720	Prendas de seguridad y prote	4,750.00	-250.00	4,500.00	0.00	0.00	0.00	0.00	0.00	0.00	4,500.00	0.00	267.06	0.00	267.06	4,232.94	4,232.94
2721	Prendas de seguridad y prote	4,750.00	-250.00	4,500.00	0.00	0.00	0.00	0.00	0.00	0.00	4,500.00	0.00	267.06	0.00	267.06	4,232.94	4,232.94
2900	Herramientas, refacciones y	86,450.95	-4,159.22	82,291.73	12,998.13	0.00	2,947.80	0.00	2,947.80	10,050.33	78,971.63	0.00	26,704.87	15,647.58	42,352.45	36,619.18	39,939.28
2910	Herramientas menores	4,275.00	-702.00	3,573.00	1,350.00	0.00	0.00	0.00	0.00	0.00	3,573.00	0.00	131.50	239.50	371.00	3,202.00	3,202.00
2911	Refacciones, accesorios y ma	4,275.00	-702.00	3,573.00	1,350.00	0.00	0.00	0.00	0.00	0.00	3,573.00	0.00	131.50	239.50	371.00	3,202.00	3,202.00
2920	Refacciones y accesorios ma	2,850.00	-295.99	2,554.01	510.00	0.00	0.00	0.00	0.00	0.00	2,554.01	0.00	385.51	288.00	673.51	1,876.50	1,876.50
2921	Refacciones y accesorios ma	2,850.00	-295.99	2,554.01	510.00	0.00	0.00	0.00	0.00	0.00	2,554.01	0.00	385.51	288.00	673.51	1,876.50	1,876.50
2940	Refacciones y accesorios ma	0.00	1,492.70	1,492.70	390.00	0.00	390.00	0.00	390.00	0.00	1,492.70	0.00	1,333.70	159.00	1,492.70	0.00	0.00
2941	Refacciones y accesorios pa	0.00	1,492.70	1,492.70	390.00	0.00	390.00	0.00	390.00	0.00	1,492.70	0.00	1,333.70	159.00	1,492.70	0.00	0.00
2960	Refacciones y accesorios ma	79,326.95	-4,649.93	74,676.02	10,748.13	0.00	2,557.80	0.00	2,557.80	8,190.33	71,355.92	0.00	24,854.16	14,961.08	39,815.24	31,540.68	34,600.78
2961	Refacciones y accesorios ma	79,326.95	-4,649.93	74,676.02	10,748.13	0.00	2,557.80	0.00	2,557.80	8,190.33	71,355.92	0.00	24,854.16	14,961.08	39,815.24	31,540.68	34,600.78
3000	Servicios generales	730,362.25	-23,141.57	717,220.68	92,837.53	0.00	55,903.91	0.00	55,903.91	36,933.62	671,433.48	0.00	337,242.76	234,769.50	572,012.26	49,421.22	145,208.42
3100	Servicios básicos	163,025.70	-5,352.15	157,673.55	24,820.06	0.00	6,061.51	0.00	6,061.51	18,758.55	145,853.85	0.00	37,669.33	68,126.59	105,786.92	40,857.93	51,877.63
3110	Energía eléctrica	83,596.20	-3,326.20	80,270.00	12,532.44	0.00	2,235.00	0.00	2,235.00	10,296.44	73,670.30	0.00	14,926.00	42,654.66	57,580.66	16,089.64	27,689.34
3111	Servicio de energía eléctric	83,596.20	-3,326.20	80,270.00	12,532.44	0.00	2,235.00	0.00	2,235.00	10,296.44	73,670.30	0.00	14,926.00	42,654.66	57,580.66	16,089.64	27,689.34
3130	Agua	13,309.50	909.75	14,219.25	2,161.50	0.00	488.00	0.00	488.00	1,613.50	14,219.25	0.00	7,985.00	3,595.00	11,580.00	2,639.25	2,639.25
3131	Servicio de agua	13,309.50	909.75	14,219.25	2,161.50	0.00	488.00	0.00	488.00	1,613.50	14,219.25	0.00	7,985.00	3,595.00	11,580.00	2,639.25	2,639.25
3140	Telefonía tradicional	45,600.00	-2,700.00	43,400.00	6,138.63	0.00	2,525.00	0.00	2,525.00	3,613.63	39,800.00	0.00	7,309.80	19,880.93	27,190.73	12,609.27	16,209.27
3141	Servicio de telefonía conven	45,600.00	-2,700.00	43,400.00	6,138.63	0.00	2,525.00	0.00	2,525.00	3,613.63	39,800.00	0.00	7,309.80	19,880.93	27,190.73	12,609.27	16,209.27
3160	Servicios de telecomunicac	20,520.00	-990.00	19,530.00	4,047.49	0.00	812.51	0.00	812.51	3,234.98	17,910.00	0.00	7,194.23	1,996.00	9,190.23	8,719.77	10,339.77
3161	Servicios de radiocalizad	20,520.00	-990.00	19,530.00	4,047.49	0.00	812.51	0.00	812.51	3,234.98	17,910.00	0.00	7,194.23	1,996.00	9,190.23	8,719.77	10,339.77
3180	Servicios postales y telegrá	0.00	254.30	254.30	0.00	0.00	0.00	0.00	0.00	0.00	254.30	0.00	254.30	0.00	254.30	0.00	0.00
3181	Servicio postal y telegráfi	0.00	254.30	254.30	0.00	0.00	0.00	0.00	0.00	0.00	254.30	0.00	254.30	0.00	254.30	0.00	0.00
3300	Servicios profesionales, cie	245,800.00	-6,242.00	240,558.00	20,072.12	0.00	12,766.69	0.00	12,766.69	7,305.43	225,258.00	0.00	138,922.28	63,810.64	202,532.92	27,725.08	38,025.08
3330	Servicios de consultoría adm	0.00	-2,528.00	-2,528.00	0.00	0.00	0.00	0.00	0.00	0.00	-2,528.00	0.00	6,264.00	6,264.00	12,528.00	0.00	0.00
3331	Servicios informáticos	0.00	-2,528.00	-2,528.00	0.00	0.00	0.00	0.00	0.00	0.00	-2,528.00	0.00	6,264.00	6,264.00	12,528.00	0.00	0.00
3360	Servicios de apoyo adminis	74,800.00	-9,570.00	65,280.00	4,273.40	0.00	416.05	0.00	416.05	3,857.35	63,480.00	0.00	21,502.16	37,646.00	54,148.16	5,331.84	11,131.84
3361	Servicios de apoyo adminis	74,800.00	-9,570.00	65,280.00	4,273.40	0.00	416.05	0.00	416.05	3,857.35	63,480.00	0.00	21,502.16	37,646.00	54,148.16	5,331.84	11,131.84

SECRETARÍA DE FINANZAS
SUBSECRETARÍA DE PLANEACIÓN Y PRESUPUESTO
CÓDIGO POSTAL 50060

INTEGRO Y VALIDO

JEFE DE LA UNIDAD DE INFORMACIÓN, PLANEACIÓN,
PROGRAMACIÓN Y EVALUACIÓN (JUIPE)



GOBIERNO DEL
ESTADO DE MÉXICO

PPP-12a

Avance financiero mensual por proyecto y objeto de gasto

Ejercicio: 2015

Fecha: 06/01/2016 10:54 am

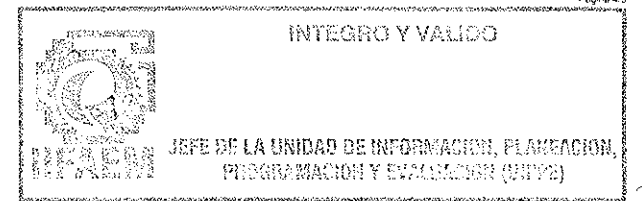
U. Responsable: 225000000 Secretaría de Turismo
U. Ejecutora: 225B00000 Instituto de Investigación y Fomento de las Artesanías del Estado de México
C. de Costo: 225B00001 Instituto de Investigación y Fomento de las Artesanías del Estado de México
Proyecto: 030903010102 Organización, capacitación y asesoría financiera



Partida	Objeto de gasto Denominación	Presupuesto acumulado al mes de Diciembre			Informe mensual: Noviembre						Informe acumulado al mes de Noviembre						Importe por ejercer
		Autorizado	Modificaciones	Modificado	Programado	Comprometido	Devengado	Pagado	Ejercido	Variación	Programado	Comprometido	Devengado	Pagado	Ejercido	Variación	
				A	B	C	D	E	F=C+D+E	B-F	G	H	I	J	K=H+J	G-K	
1362	Impresiones de documentos of	52,000.00	-15,900.00	36,100.00	0.00	0.00	0.00	0.00	0.00	0.00	36,100.00	0.00	13,300.00	20,996.00	34,296.00	1,800.00	1,800.00
1363	Servicios de impresión de do	0.00	7,480.00	7,480.00	0.00	0.00	0.00	0.00	0.00	0.00	7,480.00	0.00	7,480.00	7,480.00	0.00	0.00	0.00
1380	Servicios de vigilancia	171,000.00	-8,250.00	162,750.00	15,798.72	0.00	12,350.64	0.00	12,350.64	3,448.08	149,250.00	0.00	111,156.12	24,700.64	135,856.76	13,393.24	26,893.24
3381	Servicios de vigilancia	171,000.00	-8,250.00	162,750.00	15,798.72	0.00	12,350.64	0.00	12,350.64	3,448.08	149,250.00	0.00	111,156.12	24,700.64	135,856.76	13,393.24	26,893.24
3400	Servicios financieros, banca	55,100.00	-14,260.70	40,839.30	18,483.93	0.00	14,963.37	0.00	14,963.37	3,520.56	39,039.30	0.00	27,645.92	5,587.92	28,233.84	10,895.46	12,605.46
3510	Servicios financieros y banc	31,350.00	-15,066.75	16,283.25	4,580.08	0.00	1,459.52	0.00	1,459.52	3,520.56	14,483.25	0.00	3,756.23	187.92	3,944.15	10,539.10	12,339.10
3511	Servicios bancarios y financ	31,350.00	-15,066.75	16,283.25	4,580.08	0.00	1,459.52	0.00	1,459.52	3,520.56	14,483.25	0.00	3,756.23	187.92	3,944.15	10,539.10	12,339.10
3450	Seguro de bienes patrimonia	23,750.00	806.05	24,556.05	13,503.85	0.00	13,503.85	0.00	13,503.85	0.00	24,556.05	0.00	18,889.69	5,400.00	24,789.69	766.36	766.36
3451	Seguros y fianzas	23,750.00	806.05	24,556.05	13,503.85	0.00	13,503.85	0.00	13,503.85	0.00	24,556.05	0.00	18,889.69	5,400.00	24,789.69	766.36	766.36
3500	Servicios de instalación, re	103,341.55	-17,586.39	85,755.16	12,212.16	0.00	6,421.00	0.00	6,421.00	5,791.18	78,780.16	0.00	46,561.40	13,868.05	60,429.45	18,250.71	25,295.71
3510	Conservación y mantenimiento	1,556.55	-1,418.14	148.41	0.00	0.00	0.00	0.00	0.00	0.00	148.41	0.00	0.00	0.00	0.00	148.41	148.41
3511	Reparación y mantenimiento d	1,556.55	-1,418.14	148.41	0.00	0.00	0.00	0.00	0.00	0.00	148.41	0.00	0.00	0.00	0.00	148.41	148.41
3520	Instalación, reparación y ma	8,550.00	-4,777.75	3,772.25	2,250.00	0.00	0.00	0.00	0.00	2,250.00	3,772.25	0.00	0.00	0.00	0.00	3,772.25	3,772.25
3521	Reparación, mantenimiento e	8,550.00	-4,777.75	3,772.25	2,250.00	0.00	0.00	0.00	0.00	2,250.00	3,772.25	0.00	0.00	0.00	0.00	3,772.25	3,772.25
3530	Instalación, reparación y ma	7,125.00	-2,625.00	4,500.00	0.00	0.00	0.00	0.00	0.00	0.00	4,500.00	0.00	2,073.50	0.00	2,073.50	2,426.50	2,426.50
3531	Reparación, instalación y ma	7,125.00	-2,625.00	4,500.00	0.00	0.00	0.00	0.00	0.00	0.00	4,500.00	0.00	2,073.50	0.00	2,073.50	2,426.50	2,426.50
3550	Reparación y mantenimiento d	42,750.00	-7,605.50	35,144.50	5,575.00	0.00	3,596.00	0.00	3,596.00	1,979.00	31,766.50	0.00	16,777.00	7,086.05	23,363.05	8,406.45	11,781.45
3551	Reparación y mantenimiento d	42,750.00	-7,605.50	35,144.50	5,575.00	0.00	3,596.00	0.00	3,596.00	1,979.00	31,766.50	0.00	16,777.00	7,086.05	23,363.05	8,406.45	11,781.45
3560	Servicios de limpieza y mano	34,200.00	0.00	34,200.00	2,947.10	0.00	2,825.00	0.00	2,825.00	122.10	31,350.00	0.00	25,377.60	5,630.00	31,027.60	327.10	3,172.10
3561	Servicios de lavandería, lim	34,200.00	0.00	34,200.00	2,947.10	0.00	2,825.00	0.00	2,825.00	122.10	31,350.00	0.00	25,377.60	5,630.00	31,027.60	327.10	3,172.10
3590	Servicios de jardinería y fi	9,120.00	-1,160.00	7,960.00	1,440.00	0.00	0.00	0.00	0.00	1,440.00	7,240.00	0.00	2,833.00	1,132.00	3,965.00	3,275.00	3,965.00
3591	Servicios de fumigación	9,120.00	-1,160.00	7,960.00	1,440.00	0.00	0.00	0.00	0.00	1,440.00	7,240.00	0.00	2,833.00	1,132.00	3,965.00	3,275.00	3,965.00
3700	Servicios de traslado y viat	52,725.00	-32,403.43	20,321.57	1,666.00	0.00	762.00	0.00	762.00	904.00	19,061.57	8.00	11,139.50	1,579.00	12,718.50	6,343.07	7,603.07
3720	Pasajes terrestres	17,100.00	-6,183.43	10,916.57	1,185.00	0.00	371.00	0.00	371.00	814.00	9,836.57	0.00	4,518.50	991.00	5,509.50	4,327.07	5,407.07
3721	Gastos de traslado por via t	17,100.00	-6,183.43	10,916.57	1,185.00	0.00	371.00	0.00	371.00	814.00	9,836.57	0.00	4,518.50	991.00	5,509.50	4,327.07	5,407.07
3750	Viajeros en el país	12,350.00	-8,890.00	3,460.00	270.00	0.00	180.00	0.00	180.00	90.00	2,370.00	0.00	330.00	60.00	390.00	1,980.00	2,070.00
3751	Viajeros nacionales	12,350.00	-8,890.00	3,460.00	270.00	0.00	180.00	0.00	180.00	90.00	2,370.00	0.00	330.00	60.00	390.00	1,980.00	2,070.00
3790	Otros servicios de traslado	23,275.00	-16,330.00	6,945.00	211.00	0.00	211.00	0.00	211.00	0.00	6,855.00	0.00	6,291.00	628.00	6,819.00	36.00	126.00
3791	Otros servicios de traslado	23,275.00	-16,330.00	6,945.00	211.00	0.00	211.00	0.00	211.00	0.00	6,855.00	0.00	6,291.00	628.00	6,819.00	36.00	126.00
3900	Otros servicios generales	118,400.00	52,763.10	171,163.10	15,883.32	0.00	14,829.34	0.00	14,829.34	653.98	163,444.60	0.00	89,304.33	11,897.30	162,301.63	1,136.97	9,801.47
3920	Impuestos y derechos	5,700.00	42,346.65	48,046.65	409.48	0.00	0.00	0.00	0.00	409.48	48,046.65	0.00	12,436.00	35,198.17	47,637.17	409.48	409.48
3921	Otros impuestos y derechos	5,700.00	42,346.65	48,046.65	409.48	0.00	0.00	0.00	0.00	409.48	48,046.65	0.00	12,436.00	35,198.17	47,637.17	409.48	409.48
3950	Penas, multas, accesorios y	0.00	100.78	100.78	0.00	0.00	0.00	0.00	0.00	0.00	100.78	0.00	100.78	0.00	100.78	0.00	0.00
3951	Penas, multas, accesorios y	0.00	100.78	100.78	0.00	0.00	0.00	0.00	0.00	0.00	100.78	0.00	100.78	0.00	100.78	0.00	0.00

SECRETARÍA DE FINANZAS
SUBSECRETARÍA DE PLANEACIÓN Y PRESUPUESTO
COLUMIN NO. 101 COLONIA LOMAS ALTAS
TOLUCA, ESTADO DE MÉXICO
CODIGO POSTAL 50060

Página 45





GOBIERNO DEL
ESTADO DE MÉXICO



PPP-12a

Avance financiero mensual por proyecto y objeto de gasto

Ejercicio: 2015

Fecha: 06/01/2016 10:54 am

U. Responsable: 2250000000 Secretaría de Turismo

U. Ejecutora: 225B000000 Instituto de Investigación y Fomento de las Artesanías del Estado de México

C. de Costo:

225B000001 Instituto de Investigación y Fomento de las Artesanías del Estado de México

Proyecto:

030903010102 Organización, capacitación y asesoría financiera

Partida	Objeto de gasto Denominación	Presupuesto acumulado al mes de Diciembre			Informe mensual: Noviembre						Informe acumulado al mes de Noviembre						Importe por ejercer A-K
		Autorizado	Modificaciones	Modificado A	Programado B	Comprometido C	Devengado D	Pagado E	Ejercido F=C+D+E	Variación B-F	Programado G	Comprometido H	Devengado I	Pagado J	Ejercido K=H+I+J	Variación G-K	
3980	Impuesto sobre nóminas y otr	108.000,00	12.320,67	120.320,67	14.929,34	0,00	14.929,34	0,00	14.929,34	0,00	111.770,67	0,00	65.544,05	46.226,62	111.770,67	0,00	8.550,00
3982	Impuesto sobre erogaciones p	108.000,00	12.320,67	120.320,67	14.929,34	0,00	14.929,34	0,00	14.929,34	0,00	111.770,67	0,00	65.544,05	46.226,62	111.770,67	0,00	8.550,00
3990	Otros servicios generales	5.700,00	-2.065,00	3.635,00	244,50	0,00	0,00	0,00	0,00	244,50	3.522,50	0,00	2.220,50	572,51	2.793,01	729,49	841,99
3991	Cuotas y suscripciones	2.850,00	-690,00	2.160,00	0,00	0,00	0,00	0,00	0,00	0,00	2.160,00	0,00	1.700,00	0,00	1.700,00	460,00	460,00
3992	Gastos de servicios menores	2.850,00	-1.375,00	1.475,00	244,50	0,00	0,00	0,00	244,50	0,00	1.362,50	0,00	520,50	572,51	1.093,01	269,49	381,99

ELABORÓ


Lic. Carlos Calzada Carranza
Jefe de la Unidad de Apoyo Administrativo

REVISÓ

CP. Aída Cruz Huerta
Jefa de la Unidad de Información, Planeación, Programación y Evaluación

AUTORIZÓ

Lic. Adelberto Enrique Figuecman Y López
Director General





GOBIERNO DEL
ESTADO DE MÉXICO

PPP-12a

Avance financiero mensual por proyecto y objeto de gasto

Ejercicio: 2015

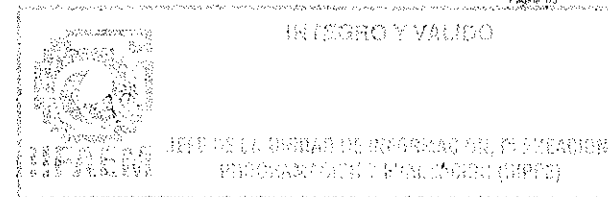
Fecha: 06/01/2016 10:58 am

U. Responsable: 2250000000 Secretaría de Turismo
U. Ejecutora: 225B000000 Instituto de Investigación y Fomento de las Artesanías del Estado de México
C. de Costo: 225B000001 Instituto de Investigación y Fomento de las Artesanías del Estado de México
Proyecto: 030903010201 Comercialización de artesanías



Partida	Objeto de gasto	Presupuesto acumulado al mes de Diciembre			Informe mensual: Noviembre						Informe acumulado al mes de Noviembre						Importe por ejercer
		Autorizado	Modificaciones	Modificado	Programado	Comprometido	Devengado	Pagado	Ejercido	Variación	Programado	Comprometido	Devengado	Pagado	Ejercido	Variación	
	Denominación			A	B	C	D	E	F=C+D+E	B-F	G	H	I	J	K=H+I+J	G-K	A-K
	Total	6,483,090.00	-353,903.96	6,129,186.04	716,899.95	0.00	62,104.68	522,622.90	584,727.58	132,172.37	5,559,376.41	0.00	491,458.61	4,656,907.86	5,148,366.47	411,009.94	980,819.57
1000	Servicios personales	5,210,412.58	-322,350.74	4,897,061.76	567,854.25	0.00	0.00	522,622.90	522,622.90	46,231.35	4,378,111.56	0.00	0.00	4,332,880.21	4,332,880.21	45,231.35	564,181.55
1100	Remuneraciones al personal	2,162,205.70	-670,620.31	1,491,585.39	113,745.05	0.00	0.00	113,745.05	113,745.05	0.00	1,311,401.74	0.00	0.00	1,311,401.74	1,311,401.74	0.00	180,183.65
1130	Sueldos base al personal	2,162,205.70	-670,620.31	1,491,585.39	113,745.05	0.00	0.00	113,745.05	113,745.05	0.00	1,311,401.74	0.00	0.00	1,311,401.74	1,311,401.74	0.00	180,183.65
1131	Sueldo base	2,162,205.70	-670,620.31	1,491,585.39	113,745.05	0.00	0.00	113,745.05	113,745.05	0.00	1,311,401.74	0.00	0.00	1,311,401.74	1,311,401.74	0.00	180,183.65
1200	Remuneraciones al personal	1,875,596.46	-332,170.17	1,543,426.23	141,012.00	0.00	0.00	141,012.00	141,012.00	0.00	1,387,126.53	0.00	0.00	1,387,126.53	1,387,126.53	0.00	156,299.70
1210	Honorarios asignados a sal	1,875,596.46	-332,170.17	1,543,426.23	141,012.00	0.00	0.00	141,012.00	141,012.00	0.00	1,387,126.53	0.00	0.00	1,387,126.53	1,387,126.53	0.00	156,299.70
1211	Honorarios asignados al sa	1,875,596.46	-332,170.17	1,543,426.23	141,012.00	0.00	0.00	141,012.00	141,012.00	0.00	1,387,126.53	0.00	0.00	1,387,126.53	1,387,126.53	0.00	156,299.70
1300	Remuneraciones adicionales y	567,605.46	33,188.73	1,000,794.13	229,573.20	0.00	0.00	186,596.68	186,596.68	42,976.52	834,023.53	0.00	0.00	791,047.01	791,047.01	42,976.52	709,747.12
1310	Primas por años de servicio	22,800.00	6,229.50	29,029.50	2,327.00	0.00	0.00	2,327.00	2,327.00	0.00	27,129.50	0.00	0.00	27,129.50	27,129.50	0.00	1,900.00
1311	Prima por años de servicio	22,800.00	6,229.50	29,029.50	2,327.00	0.00	0.00	2,327.00	2,327.00	0.00	27,129.50	0.00	0.00	27,129.50	27,129.50	0.00	1,900.00
1320	Primas de vacaciones, contin.	332,705.70	-9,430.65	323,265.05	156,567.60	0.00	0.00	116,759.44	116,759.44	39,808.16	234,341.76	0.00	0.00	234,341.76	234,341.76	39,808.16	88,735.06
1321	Prima vacaciones	97,853.80	-9,187.12	88,666.68	0.00	0.00	0.00	0.00	0.00	0.00	39,739.78	0.00	0.00	39,739.78	39,739.78	0.00	48,925.90
1322	Aguinaldo	234,851.90	-294.43	234,557.47	156,567.60	0.00	0.00	116,759.44	116,759.44	39,808.16	234,601.97	0.00	0.00	194,601.97	194,601.97	39,808.16	39,608.16
1340	Compensaciones	612,100.20	30,395.78	642,495.98	70,678.60	0.00	0.00	67,510.24	67,510.24	3,168.36	532,552.28	0.00	0.00	529,383.92	529,383.92	3,168.36	119,117.00
1344	Compensación por retiro	89,658.80	5,493.00	95,151.80	8,304.90	0.00	0.00	7,762.90	7,762.90	522.00	96,845.90	0.00	0.00	96,324.90	96,324.90	522.00	8,826.90
1345	Gratificación	426,105.40	-39,777.84	386,327.56	23,978.26	0.00	0.00	21,331.90	21,331.90	2,646.36	287,075.76	0.00	0.00	285,029.40	285,029.40	2,646.36	101,298.16
1346	Gratificación por convenio	59,052.00	67,197.67	126,269.67	37,108.44	0.00	0.00	37,108.44	37,108.44	0.00	118,269.67	0.00	0.00	118,269.67	118,269.67	0.00	7,080.00
1347	Gratificación por producción	15,200.00	1,040.00	16,240.00	0.00	0.00	0.00	0.00	0.00	0.00	16,240.00	0.00	0.00	16,240.00	16,240.00	0.00	0.00
1349	Estudios superiores	12,084.00	2,443.00	14,527.00	1,267.00	0.00	0.00	1,267.00	1,267.00	0.00	13,520.00	0.00	0.00	13,520.00	13,520.00	0.00	1,007.00
1400	Seguridad social	25,650.00	667,388.25	693,038.25	67,827.75	0.00	0.00	67,827.75	67,827.75	0.00	693,038.25	0.00	0.00	693,038.25	693,038.25	-0.00	-0.00
1410	Aportaciones de seguridad so	0.00	683,765.35	683,765.35	67,827.75	0.00	0.00	67,827.75	67,827.75	0.00	693,765.35	0.00	0.00	693,765.35	693,765.35	-0.00	-0.00
1412	Cuentas de servicio de salud	0.00	325,171.54	325,171.54	32,380.56	0.00	0.00	32,380.56	32,380.56	0.00	325,171.54	0.00	0.00	325,171.54	325,171.54	0.00	0.00
1413	Cuentas del sistema solidario	0.00	241,275.55	241,275.55	24,026.51	0.00	0.00	24,026.51	24,026.51	-0.00	241,275.55	0.00	0.00	241,275.55	241,275.55	0.00	0.00
1414	Cuentas del sistema de capsa	0.00	48,347.88	48,347.88	4,552.17	0.00	0.00	4,552.17	4,552.17	0.00	48,347.88	0.00	0.00	48,347.88	48,347.88	0.00	0.00
1415	Aportaciones para financiar	0.00	28,452.74	28,452.74	2,833.33	0.00	0.00	2,833.33	2,833.33	0.00	28,452.74	0.00	0.00	28,452.74	28,452.74	-0.00	-0.00
1416	Riesgo de trabajo	0.00	40,517.64	40,517.64	4,034.76	0.00	0.00	4,034.76	4,034.76	0.00	40,517.64	0.00	0.00	40,517.64	40,517.64	0.00	0.00
1440	Aportaciones para seguros	25,650.00	-16,377.10	9,272.90	0.00	0.00	0.00	0.00	0.00	0.00	9,272.90	0.00	0.00	9,272.90	9,272.90	0.00	0.00
1441	Seguros y fianzas	25,650.00	-16,377.10	9,272.90	0.00	0.00	0.00	0.00	0.00	0.00	9,272.90	0.00	0.00	9,272.90	9,272.90	0.00	0.00
1500	Otras prestaciones sociales	180,355.00	-20,137.24	160,217.76	15,696.25	0.00	0.00	13,441.42	13,441.42	2,284.83	152,521.51	0.00	0.00	150,266.68	150,266.68	2,254.83	17,951.08
1510	Cuentas para el fondo de alio	115,851.00	-21,749.24	94,101.76	9,654.25	0.00	0.00	8,013.62	8,013.62	1,640.63	84,447.51	0.00	0.00	82,806.88	82,806.88	1,640.63	11,294.85
1511	Cuentas para fondo de retiro	13,851.00	361.47	14,212.47	1,154.25	0.00	0.00	1,046.38	1,046.38	107.87	13,058.22	0.00	0.00	12,950.35	12,950.35	107.87	1,267.12
1512	Seguro de separación involun	102,000.00	22,110.71	124,110.71	8,500.00	0.00	0.00	6,967.24	6,967.24	1,532.76	71,389.29	0.00	0.00	69,856.53	69,856.53	1,532.76	10,032.76
1590	Otras prestaciones sociales	72,504.00	1,612.00	74,116.00	6,042.00	0.00	0.00	5,427.80	5,427.80	614.20	68,074.00	0.00	0.00	67,459.80	67,459.80	614.20	6,656.20

SECRETARÍA DE FINANZAS
SUBSECRETARÍA DE PLANEACIÓN Y PRESUPUESTO
CÓDIGO POSTAL: 50000





GOBIERNO DEL
ESTADO DE MÉXICO

PPP-12a

Avance financiero mensual por proyecto y objeto de gasto

Ejercicio: 2015

Fecha: 06/01/2016 10:58 am

U. Responsable: 2250000000 Secretaría de Turismo

U. Ejecutora: 225B000000 Instituto de Investigación y Fomento de las Artesanías del Estado de México

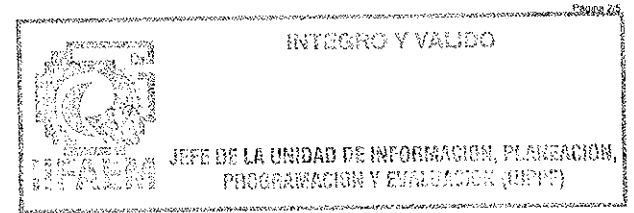
C. de Costo: 225B000001 Instituto de Investigación y Fomento de las Artesanías del Estado de México

Proyecto: 030903010201 Comercialización de artesanías



Partida	Objeto de gasto	Presupuesto acumulado al mes de Diciembre			Informe mensual: Noviembre						Informe acumulado al mes de Noviembre						Importo por ejercer
		Autorizado	Modificaciones	Modificado	Programado	Comprometido	Devengado	Pagado	Ejercido	Variación	Programado	Comprometido	Devengado	Pagado	Ejercido	Variación	
Denominación				A	B	C	D	E	F=C+D+E	B-F	G	H	I	J	K=H+I+J	G-K	A-K
1505	Despensa	72 504.00	1 612.00	74 116.00	6 042.00	0.00	0.00	5 427.80	5 427.80	614.20	98 074.00	0.00	0.00	67 459.80	67 459.80	614.20	6 656.20
2000	Materiales y suministros	408,521.85	-63,474.00	345,047.85	58,240.03	0.00	6,646.94	0.00	6,646.94	51,593.09	341,424.80	0.00	103,462.01	100,194.99	203,657.00	137,767.60	141,390.85
2100	Materiales de administración	149,150.00	25,800.00	174,950.00	11,122.80	0.00	0.00	0.00	0.00	11,122.80	174,950.00	0.00	71,439.53	52,336.67	123,776.20	51,173.80	51,173.80
2110	Materiales, útiles y equipos	102 125.00	28 275.00	130 400.00	11 108.80	0.00	0.00	0.00	0.00	11 108.80	130 400.00	0.00	46 117.02	39 850.18	85 967.20	44 432.80	44 432.80
2111	Materiales y útiles de oficina	42 275.00	6 765.00	49 040.00	11 070.40	0.00	0.00	0.00	0.00	11 070.40	45 040.00	0.00	35 370.41	0.00	35 370.41	13 669.59	13 669.59
2112	Enseres de oficina	59 850.00	0.00	59 850.00	38.40	0.00	0.00	0.00	0.00	38.40	81 390.00	0.00	10 746.61	39 850.18	50 596.79	30 763.21	30 763.21
2140	Materiales útiles y equipos	27 075.00	-1 425.00	25 650.00	1.49	0.00	0.00	0.00	0.00	1.49	25 650.00	0.00	25 322.51	0.00	25 322.51	327.49	327.49
2141	Materiales y útiles para el	27 075.00	-1 425.00	25 650.00	1.49	0.00	0.00	0.00	0.00	1.49	25 650.00	0.00	25 322.51	0.00	25 322.51	327.49	327.49
2160	Materiales de limpieza	18 500.00	-1 050.00	17 450.00	12.51	0.00	0.00	0.00	0.00	12.51	18 900.00	0.00	0.00	12 486.49	12 486.49	6 413.51	6 413.51
2161	Materiales y enseres de limpie	18 500.00	-1 050.00	17 450.00	12.51	0.00	0.00	0.00	0.00	12.51	18 900.00	0.00	0.00	12 486.49	12 486.49	6 413.51	6 413.51
2200	Alimentos y utensilios	13 300.00	1 872.76	15 172.76	7 650.00	0.00	0.00	0.00	0.00	7 650.00	14 800.76	0.00	3 482.01	2 164.00	5 646.01	9 154.75	9 526.75
2210	Productos alimenticios para	10 925.00	1 146.93	12 071.93	6 525.00	0.00	0.00	0.00	0.00	6 525.00	11 696.93	0.00	2 631.18	2 164.00	4 795.18	6 904.75	7 276.75
2211	Productos alimenticios para	10 925.00	1 146.93	12 071.93	6 525.00	0.00	0.00	0.00	0.00	6 525.00	11 696.93	0.00	2 631.18	2 164.00	4 795.18	6 904.75	7 276.75
2230	Utensilios para el servicio	2 375.00	725.83	3 100.83	1 125.00	0.00	0.00	0.00	0.00	1 125.00	3 100.83	0.00	850.83	0.00	850.83	2 250.00	2 250.00
2231	Utensilios para el servicio	2 375.00	725.83	3 100.83	1 125.00	0.00	0.00	0.00	0.00	1 125.00	3 100.83	0.00	850.83	0.00	850.83	2 250.00	2 250.00
2300	Materiales primos y materiales	71 250.00	-55 731.87	15 518.13	7 888.67	0.00	0.00	0.00	0.00	7 888.67	15 518.13	0.00	0.00	0.00	0.00	15 518.13	15 518.13
2380	Mercancías equívocas para s	71 250.00	-55 731.87	15 518.13	7 888.67	0.00	0.00	0.00	0.00	7 888.67	15 518.13	0.00	0.00	0.00	0.00	15 518.13	15 518.13
2381	Mercancías para su comercial	71 250.00	-55 731.87	15 518.13	7 888.67	0.00	0.00	0.00	0.00	7 888.67	15 518.13	0.00	0.00	0.00	0.00	15 518.13	15 518.13
2400	Materiales y artículos de co	46 442.65	-15 768.03	30 674.62	11 881.05	0.00	0.00	0.00	0.00	11 881.05	30 674.62	0.00	1 376.63	5 981.44	7 360.07	23 314.55	23 314.55
2410	Productos minerales no metal	4 750.00	0.00	4 750.00	0.00	0.00	0.00	0.00	0.00	0.00	0.00	0.00	0.00	0.00	0.00	0.00	0.00
2411	Productos minerales no metal	4 750.00	0.00	4 750.00	0.00	0.00	0.00	0.00	0.00	0.00	0.00	0.00	0.00	0.00	0.00	0.00	0.00
2420	Cemento y productos de concr	1 425.00	-75.00	1 350.00	0.00	0.00	0.00	0.00	0.00	0.00	1 350.00	0.00	0.00	0.00	0.00	1 350.00	1 350.00
2421	Cemento y productos de concr	1 425.00	-75.00	1 350.00	0.00	0.00	0.00	0.00	0.00	0.00	1 350.00	0.00	0.00	0.00	0.00	1 350.00	1 350.00
2450	Vidrio y productos de vidrio	0.00	696.00	696.00	0.00	0.00	0.00	0.00	0.00	0.00	696.00	0.00	696.00	0.00	696.00	0.00	0.00
2451	Vidrio y productos de vidrio	0.00	696.00	696.00	0.00	0.00	0.00	0.00	0.00	0.00	696.00	0.00	696.00	0.00	696.00	0.00	0.00
2460	Materiales eléctricos y electr	17 942.65	-1 119.53	16 823.12	5 491.05	0.00	0.00	0.00	0.00	5 491.05	16 823.12	0.00	682.63	5 952.19	6 634.82	10 188.30	10 188.30
2461	Materiales eléctricos y electr	17 942.65	-1 119.53	16 823.12	5 491.05	0.00	0.00	0.00	0.00	5 491.05	16 823.12	0.00	682.63	5 952.19	6 634.82	10 188.30	10 188.30
2480	Materiales complementarios	11 400.00	-6 225.00	5 175.00	2 700.00	0.00	0.00	0.00	0.00	2 700.00	5 175.00	0.00	0.00	0.00	0.00	5 175.00	5 175.00
2481	Materiales complementarios	8 075.00	-2 900.00	5 175.00	2 700.00	0.00	0.00	0.00	0.00	2 700.00	5 175.00	0.00	0.00	0.00	0.00	5 175.00	5 175.00
2482	Materiales de señalización	3 325.00	-3 325.00	0.00	0.00	0.00	0.00	0.00	0.00	0.00	0.00	0.00	0.00	0.00	0.00	0.00	0.00
2490	Otros materiales y artículos	10 925.00	-4 794.50	6 630.50	0.00	0.00	0.00	0.00	0.00	3 690.00	6 630.50	0.00	0.00	29.25	29.25	6 601.25	6 601.25
2491	Materiales de construcción	8 075.00	-1 714.50	6 360.50	0.00	0.00	0.00	0.00	0.00	3 690.00	6 360.50	0.00	0.00	0.00	0.00	6 360.50	6 360.50
2492	Estructuras y manufacturas p	2 850.00	-2 560.00	290.00	90.00	0.00	0.00	0.00	0.00	90.00	270.00	0.00	0.00	29.25	29.25	240.75	240.75
2500	Productos químicos, farmacéu	3 087.50	179.75	3 267.25	0.00	0.00	0.00	0.00	0.00	0.00	3 267.25	0.00	261.00	0.00	261.00	3 006.25	3 006.25

SECRETARÍA DE FINANZAS
SUBSECRETARÍA DE PLANEACIÓN Y PRESUPUESTO
COLONIA NO. 101 COLONIA LOMAS AL TAS
101 UCA, ESTADO DE MÉXICO
CÓDIGO POSTAL 69000





GOBIERNO DEL
ESTADO DE MÉXICO

PPP-12a

Avance financiero mensual por proyecto y objeto de gasto

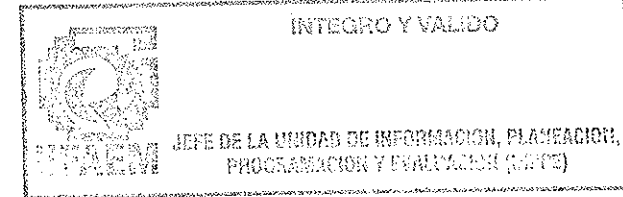
Ejercicio: 2015

Fecha: 06/01/2016 10:58 am

U. Responsable: 2250000000 Secretaria de Turismo
U. Ejecutora: 225B000000 Instituto de Investigación y Fomento de las Artesanías del Estado de México
C. de Costo: 225B000001 Instituto de Investigación y Fomento de las Artesanías del Estado de México
Proyecto: 030903010201 Comercialización de artesanías



Partida	Objeto de gasto	Presupuesto acumulado al mes de Diciembre			Informe mensual: Noviembre						Informe acumulado al mes de Noviembre						Importe por ejerc
		Autorizado	Modificaciones	Modificado	Programado	Comprometido	Devengado	Pagado	Ejercido	Variación	Programado	Comprometido	Devengado	Pagado	Ejercido	Variación	
Denominación			A	B	C	D	E	F=C+D+E	G-F	G	H	I	J	K=H+I+J	G-K	A-K	
2530	Medicinas y productos farmac	3,087.50	179.75	3,267.25	0.00	0.00	0.00	0.00	0.00	3,267.25	0.00	261.00	0.00	261.00	3,006.25	3,006.25	
2531	Medicinas y productos farmac	3,087.50	179.75	3,267.25	0.00	0.00	0.00	0.00	0.00	3,267.25	0.00	261.00	0.00	261.00	3,006.25	3,006.25	
2600	Combustibles, lubricantes y	88,825.00	-11,725.01	77,099.99	8,497.91	0.00	6,646.94	0.00	6,646.94	1,850.97	73,848.74	0.00	25,373.94	39,103.37	64,477.31	12,622.68	
2610	Combustibles, lubricantes y	88,825.00	-11,725.01	77,099.99	8,497.91	0.00	6,646.94	0.00	6,646.94	1,850.97	73,848.74	0.00	25,373.94	39,103.37	64,477.31	12,622.68	
2611	Combustibles, lubricantes y	88,825.00	-11,725.01	77,099.99	8,497.91	0.00	6,646.94	0.00	6,646.94	1,850.97	73,848.74	0.00	25,373.94	39,103.37	64,477.31	12,622.68	
2700	Vestuario, blancos, prendas	4,750.00	-284.65	4,465.35	0.00	0.00	0.00	0.00	0.00	4,465.35	0.00	267.05	0.00	267.05	4,198.30	4,198.30	
2720	Prendas de seguridad y prote	4,750.00	-284.65	4,465.35	0.00	0.00	0.00	0.00	0.00	4,465.35	0.00	267.05	0.00	267.05	4,198.30	4,198.30	
2721	Prendas de seguridad y prote	4,750.00	-284.65	4,465.35	0.00	0.00	0.00	0.00	0.00	4,465.35	0.00	267.05	0.00	267.05	4,198.30	4,198.30	
2900	Herramientas, refacciones y	31,716.70	-7,816.95	23,899.75	11,199.60	0.00	0.00	0.00	11,199.60	23,899.75	0.00	1,259.85	609.51	1,869.36	22,030.39	22,030.39	
2910	Herramientas menores	4,275.00	-66.00	4,209.00	1,350.00	0.00	0.00	0.00	1,350.00	4,209.00	0.00	131.50	306.51	438.01	3,770.99	3,770.99	
2911	Refacciones, accesorios y he	4,275.00	-66.00	4,209.00	1,350.00	0.00	0.00	0.00	1,350.00	4,209.00	0.00	131.50	306.51	438.01	3,770.99	3,770.99	
2920	Refacciones y accesorios men	2,850.00	-100.00	2,750.00	900.00	0.00	0.00	0.00	900.00	2,750.00	0.00	0.00	144.00	144.00	2,606.00	2,606.00	
2921	Refacciones y accesorios men	2,850.00	-100.00	2,750.00	900.00	0.00	0.00	0.00	900.00	2,750.00	0.00	0.00	144.00	144.00	2,606.00	2,606.00	
2940	Refacciones y accesorios men	0.00	1,242.70	1,242.70	0.00	0.00	0.00	0.00	0.00	1,242.70	0.00	1,083.70	159.00	1,242.70	0.00	0.00	
2941	Refacciones y accesorios par	0.00	1,242.70	1,242.70	0.00	0.00	0.00	0.00	0.00	1,242.70	0.00	1,083.70	159.00	1,242.70	0.00	0.00	
2960	Refacciones y accesorios men	24,591.70	-8,536.30	16,055.40	8,949.60	0.00	0.00	0.00	8,949.60	16,055.40	0.00	0.00	0.00	0.00	16,055.40	16,055.40	
2961	Refacciones y accesorios men	24,591.70	-8,536.30	16,055.40	8,949.60	0.00	0.00	0.00	8,949.60	16,055.40	0.00	0.00	0.00	0.00	16,055.40	16,055.40	
2990	Refacciones y accesorios men	0.00	44.65	44.65	0.00	0.00	0.00	0.00	0.00	44.65	0.00	44.65	0.00	44.65	0.00	0.00	
2992	Otros enseres	0.00	44.65	44.65	0.00	0.00	0.00	0.00	0.00	44.65	0.00	44.65	0.00	44.65	0.00	0.00	
3000	Servicios generales	655,155.65	31,920.78	687,076.43	90,805.67	0.00	55,457.74	0.00	55,457.74	35,347.93	639,840.28	0.00	387,996.60	223,832.66	611,829.26	278,010.99	
3100	Servicios básicos	163,023.70	-5,486.23	157,539.47	24,819.04	0.00	6,064.51	0.00	6,064.51	18,754.53	148,719.77	0.00	37,537.25	68,132.61	105,668.86	49,048.91	
3110	Energía eléctrica	83,596.20	-3,323.20	80,273.00	12,531.42	0.00	2,238.00	0.00	2,238.00	10,293.42	73,673.30	0.00	14,931.00	42,658.68	57,589.68	16,083.67	
3111	Servicio de energía eléctric	83,596.20	-3,323.20	80,273.00	12,531.42	0.00	2,238.00	0.00	2,238.00	10,293.42	73,673.30	0.00	14,931.00	42,658.68	57,589.68	16,083.67	
3130	Agua	13,309.50	911.75	14,221.25	2,101.50	0.00	489.00	0.00	489.00	1,612.50	14,221.25	0.00	7,987.00	3,597.00	11,584.00	2,637.25	
3131	Servicio de agua	13,309.50	911.75	14,221.25	2,101.50	0.00	489.00	0.00	489.00	1,612.50	14,221.25	0.00	7,987.00	3,597.00	11,584.00	2,637.25	
3140	Teléfono tradicional	45,600.00	-2,700.00	43,400.00	6,138.63	0.00	2,525.00	0.00	2,525.00	3,613.63	39,800.00	0.00	7,309.80	19,880.93	27,190.73	16,209.27	
3141	Servicio de telefonía convion	45,600.00	-2,700.00	43,400.00	6,138.63	0.00	2,525.00	0.00	2,525.00	3,613.63	39,800.00	0.00	7,309.80	19,880.93	27,190.73	16,209.27	
3160	Servicios de telecomunicac	20,570.00	-690.00	19,530.00	4,047.49	0.00	812.51	0.00	812.51	3,234.98	17,916.00	0.00	7,194.23	1,996.09	9,190.23	10,339.77	
3161	Servicios de radiodifus	20,570.00	-690.00	19,530.00	4,047.49	0.00	812.51	0.00	812.51	3,234.98	17,916.00	0.00	7,194.23	1,996.09	9,190.23	10,339.77	
3180	Servicio postales y telegráfi	0.00	115.22	115.22	0.00	0.00	0.00	0.00	0.00	115.22	0.00	115.22	0.00	115.22	0.00	0.00	
3181	Servicio postal y telegráfi	0.00	115.22	115.22	0.00	0.00	0.00	0.00	0.00	115.22	0.00	115.22	0.00	115.22	0.00	0.00	
3200	Servicios de arrendamiento	0.00	34,840.60	34,840.60	0.00	0.00	0.00	0.00	0.00	34,840.60	0.00	0.00	0.00	34,840.60	0.00	0.00	
3230	Arrendamiento de mobiliario	0.00	31,824.60	31,824.60	0.00	0.00	0.00	0.00	0.00	31,824.60	0.00	0.00	0.00	31,824.60	0.00	0.00	
3231	Arrendamiento de equip	0.00	31,824.60	31,824.60	0.00	0.00	0.00	0.00	0.00	31,824.60	0.00	0.00	0.00	31,824.60	0.00	0.00	





GOBIERNO DEL
ESTADO DE MÉXICO

PPP-12a

Avance financiero mensual por proyecto y objeto de gasto

Ejercicio: 2015

Fecha: 06/01/2016 10:58 am

U. Responsable: 2250000000 Secretaría de Turismo

U. Ejecutora: 225B000000 Instituto de Investigación y Fomento de las Artesanías del Estado de México

C. de Costo:

225B000001 Instituto de Investigación y Fomento de las Artesanías del Estado de México

Proyecto:

030903010201 Comercialización de artesanías

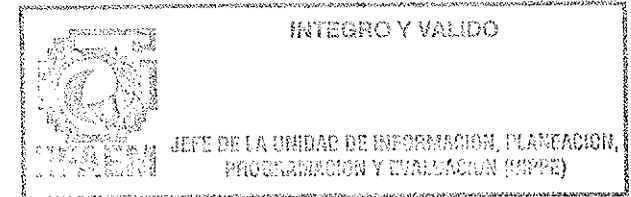


Partida	Objeto de gasto Denominación	Presupuesto acumulado al mes de Diciembre			Informe mensual: Noviembre						Informe acumulado al mes de Noviembre						Importe por ejercer
		Autorizado	Modificaciones	Modificado	Programado	Comprometido	Devengado	Pagado	Ejercido	Variación	Programado	Comprometido	Devengado	Pagado	Ejercido	Variación	
				A	B	C	D	E	F=C+D+E	G-F	G	H	I	J	K=H+I+J	G-K	A-K
3260	Arrendamiento de maquinaria.	0.00	3,016.00	3,016.00	0.00	0.00	0.00	0.00	0.00	0.00	3,016.00	0.00	0.00	3,016.00	3,016.00	0.00	0.00
326*	Arrendamiento de maquinaria	0.00	3,016.00	3,016.00	0.00	0.00	0.00	0.00	0.00	0.00	3,016.00	0.00	0.00	3,016.00	3,016.00	0.00	0.00
3300	Servicios profesionales, cie	193,800.00	188,072.35	381,872.35	23,287.12	0.00	15,365.09	0.00	15,365.09	7,922.03	366,572.35	0.00	207,660.71	48,580.64	256,251.35	110,221.00	125,621.00
3310	Servicios legales, de contab	0.00	84,793.95	84,793.95	0.00	0.00	0.00	0.00	0.00	0.00	84,793.95	0.00	33,251.40	0.00	33,251.40	51,542.55	51,542.55
331*	Aseorías asociadas a conven	0.00	84,793.95	84,793.95	0.00	0.00	0.00	0.00	0.00	0.00	84,793.95	0.00	33,251.40	0.00	33,251.40	51,542.55	51,542.55
3330	Servicios de consultoría adm	0.00	108,000.00	108,000.00	0.00	0.00	0.00	0.00	0.00	0.00	108,000.00	0.00	53,070.00	17,690.00	70,760.00	37,240.00	37,240.00
333*	Servicios informáticos	0.00	108,000.00	108,000.00	0.00	0.00	0.00	0.00	0.00	0.00	108,000.00	0.00	53,070.00	17,690.00	70,760.00	37,240.00	37,240.00
3360	Servicios de apoyo adminstr	22,800.00	3,528.40	26,328.40	2,488.40	0.00	3,014.45	0.00	3,014.45	4,473.95	24,578.40	0.00	10,183.19	6,200.00	16,383.19	8,145.21	9,945.21
336*	Servicios de apoyo adminstr	22,800.00	-1,106.00	21,700.00	4,690.00	0.00	416.05	0.00	416.05	4,473.95	19,900.00	0.00	7,584.74	4,170.00	11,754.74	8,145.21	9,945.21
3363	Servicios de impresión de do	0.00	4,628.40	4,628.40	0.00	0.00	2,598.40	0.00	2,598.40	0.00	4,628.40	0.00	2,900.00	4,628.40	4,628.40	0.00	0.00
3380	Servicios de vigilancia	171,000.00	-8,250.00	162,750.00	15,798.72	0.00	12,350.64	0.00	12,350.64	3,448.08	149,250.00	0.00	111,156.12	24,700.64	135,856.76	13,393.24	26,893.24
338*	Servicios de vigilancia	171,000.00	-8,250.00	162,750.00	15,798.72	0.00	12,350.64	0.00	12,350.64	3,448.08	149,250.00	0.00	111,156.12	24,700.64	135,856.76	13,393.24	26,893.24
3400	Servicios financieros, banca	81,750.00	-7,558.92	54,191.08	13,503.85	0.00	13,503.85	0.00	13,503.85	0.00	54,191.08	0.00	21,332.42	5,400.00	26,732.42	27,458.66	27,458.66
3450	Seguro de bienes patrimonia	23,750.00	806.05	24,556.05	13,503.85	0.00	13,503.85	0.00	13,503.85	0.00	24,556.05	0.00	18,889.69	5,400.00	24,289.69	266.36	266.36
345*	Seguros y fianzas	23,750.00	806.05	24,556.05	13,503.85	0.00	13,503.85	0.00	13,503.85	0.00	24,556.05	0.00	18,889.69	5,400.00	24,289.69	266.36	266.36
3470	Fletes y manobras	38,000.00	-8,364.97	29,635.03	0.00	0.00	0.00	0.00	0.00	0.00	29,635.03	0.00	2,447.73	0.00	2,447.73	27,187.30	27,187.30
347*	Fletes y manobras	38,000.00	-8,364.97	29,635.03	0.00	0.00	0.00	0.00	0.00	0.00	29,635.03	0.00	2,447.73	0.00	2,447.73	27,187.30	27,187.30
3500	Servicios de instalación, re	127,726.45	-57,811.80	69,914.65	7,679.41	0.00	2,825.00	0.00	2,825.00	5,054.41	62,761.65	0.00	33,762.00	9,918.00	43,680.00	19,111.65	26,236.65
3510	Conservación y mantenimiento	25,983.45	-23,637.06	2,346.37	630.00	0.00	0.00	0.00	0.00	630.00	2,166.37	0.00	0.00	0.00	2,166.37	2,346.37	2,346.37
351*	Reparación y mantenimiento d	25,983.45	-23,637.06	2,346.37	630.00	0.00	0.00	0.00	0.00	630.00	2,166.37	0.00	0.00	0.00	2,166.37	2,346.37	2,346.37
3520	Instalación, reparación y ma	8,550.00	-4,463.75	4,086.25	800.00	0.00	0.00	0.00	0.00	800.00	4,086.25	0.00	3,132.00	3,132.00	954.25	954.25	954.25
352*	Reparación, mantenimiento o	8,550.00	-4,463.75	4,086.25	800.00	0.00	0.00	0.00	0.00	800.00	4,086.25	0.00	0.00	3,132.00	3,132.00	954.25	954.25
3530	Instalación, reparación y ma	7,125.00	-2,500.00	4,625.00	0.00	0.00	0.00	0.00	0.00	0.00	4,625.00	0.00	2,073.50	0.00	2,073.50	2,551.50	2,551.50
353*	Reparación, instalación y ma	7,125.00	-2,500.00	4,625.00	0.00	0.00	0.00	0.00	0.00	0.00	4,625.00	0.00	2,073.50	0.00	2,073.50	2,551.50	2,551.50
3550	Reparación y mantenimiento o	42,750.00	-26,050.97	16,699.03	2,062.31	0.00	0.00	0.00	2,062.31	13,324.03	3,476.60	0.00	3,476.60	0.00	3,476.60	9,847.43	13,222.43
355*	Reparación y mantenimiento d	42,750.00	-26,050.97	16,699.03	2,062.31	0.00	0.00	0.00	2,062.31	13,324.03	3,476.60	0.00	3,476.60	0.00	3,476.60	9,847.43	13,222.43
3580	Servicios de limpieza y mane	34,200.00	0.00	34,200.00	2,947.10	0.00	2,825.00	0.00	2,825.00	122.10	31,350.00	0.00	25,377.90	5,650.00	31,027.90	322.10	3,172.10
358*	Servicios de lavandería, lim	34,200.00	0.00	34,200.00	2,947.10	0.00	2,825.00	0.00	2,825.00	122.10	31,350.00	0.00	25,377.90	5,650.00	31,027.90	322.10	3,172.10
3580	Servicios de jardinería y fu	9,120.00	-1,160.00	7,960.00	1,440.00	0.00	0.00	0.00	0.00	1,440.00	7,240.00	0.00	2,834.00	1,136.00	3,970.00	3,270.00	3,990.00
358*	Servicios de fumigación	9,120.00	-1,160.00	7,960.00	1,440.00	0.00	0.00	0.00	0.00	1,440.00	7,240.00	0.00	2,834.00	1,136.00	3,970.00	3,270.00	3,990.00
3700	Servicios de traslado y viat	164,701.50	-128,905.85	35,795.65	4,318.96	0.00	960.00	0.00	960.00	3,358.96	33,851.87	0.00	6,005.10	1,893.00	7,898.10	25,753.77	27,897.75
3720	Pasajes terrestres	17,100.00	-5,096.65	12,003.35	1,125.00	0.00	264.00	0.00	264.00	861.00	10,923.35	0.00	1,467.00	240.00	1,707.00	9,216.35	10,296.35
372*	Gastos de traslado por via t	17,100.00	-5,096.65	12,003.35	1,125.00	0.00	264.00	0.00	264.00	861.00	10,923.35	0.00	1,467.00	240.00	1,707.00	9,216.35	10,296.35
3750	Viviendas en el país	126,376.50	-102,639.00	23,737.50	2,877.96	0.00	330.00	0.00	330.00	2,497.96	20,413.52	0.00	3,200.40	1,020.00	4,220.40	16,193.12	17,167.10

SECRETARÍA DE FINANZAS
SUBSECRETARÍA DE PLANEACIÓN Y PRESUPUESTO
CÓDIGO POSTAL: 50000

CÓDIGO ORIN: 101, COLONIA: OMAS A 1 AS
TOLUCA, ESTADO DE MÉXICO
CÓDIGO POSTAL: 50000

Página 4/5





GOBIERNO DEL
ESTADO DE MÉXICO

PPP-12a

Avance financiero mensual por proyecto y objeto de gasto

Ejercicio: 2015

Fecha: 06/01/2016 10:58 am

U. Responsable: 2250000000 Secretaría de Turismo

C. Ejecutora: 225B000000 Instituto de Investigación y Fomento de las Artesanías del Estado de México

C. de Costo: 225B000001 Instituto de Investigación y Fomento de las Artesanías del Estado de México

Proyecto: 030903010201 Comercialización de artesanías



Partida	Objeto de gasto Denominación	Presupuesto acumulado al mes de Diciembre			Informe mensual: Noviembre						Informe acumulado al mes de Noviembre					Importo por ejercer A-K	
		Autorizado	Modificaciones	Modificado	Programado	Comprometido	Devengado	Pagado	Ejercido	Variación	Programado	Comprometido	Devengado	Pagado	Ejercido		Variación
				A	B	C	D	E	F=C+D+E	B-F	G	H	I	J	K=H+J		G-K
3751	Viajes nacionales	124,326.50	-102,939.00	21,387.50	2,827.96	0.00	330.00	0.00	330.00	2,497.96	20,413.52	0.00	3,200.40	1,020.00	4,220.40	16,193.12	17,167.10
3790	Otros servicios de traslado	23,275.00	-20,870.00	2,405.00	305.00	0.00	305.00	0.00	305.00	0.00	2,315.00	0.00	1,337.70	633.00	1,970.70	344.30	436.30
3791	Otros servicios de traslado	23,275.00	-20,870.00	2,405.00	366.00	0.00	366.00	0.00	366.00	0.00	2,315.00	0.00	1,337.70	633.00	1,970.70	344.30	434.30
3900	Otros servicios generales	144,150.00	8,770.43	152,920.43	16,967.29	0.00	16,739.29	0.00	16,739.29	258.00	142,072.93	0.00	81,699.12	55,057.81	136,756.93	5,316.00	16,163.50
3920	Impuestos y derechos	5,700.00	-777.00	4,923.00	0.00	0.00	0.00	0.00	0.00	0.00	4,923.00	0.00	0.00	0.00	0.00	4,923.00	4,923.00
3922	Otros impuestos y derechos	5,700.00	-777.00	4,923.00	0.00	0.00	0.00	0.00	0.00	0.00	4,923.00	0.00	0.00	0.00	0.00	4,923.00	4,923.00
3980	Impuesto sobre ganancias y ot	135,600.00	-10,922.43	146,522.43	16,739.29	0.00	16,739.29	0.00	16,739.29	0.00	135,787.43	0.00	81,282.12	54,505.31	135,787.43	0.00	10,735.00
3982	Impuesto sobre ganancias p	135,600.00	-10,922.43	146,522.43	16,739.29	0.00	16,739.29	0.00	16,739.29	0.00	135,787.43	0.00	81,282.12	54,505.31	135,787.43	0.00	10,735.00
3990	Otros servicios generales	2,850.00	-1,375.00	1,475.00	258.00	0.00	0.00	0.00	0.00	258.00	1,362.50	0.00	417.00	552.50	969.50	393.00	505.50
3992	Gastos de servicios menores	2,850.00	-1,375.00	1,475.00	258.00	0.00	0.00	0.00	0.00	258.00	1,362.50	0.00	417.00	552.50	969.50	393.00	505.50

ELABORÓ

Lic. Carlos Gelizada Carranza
Jefe de la Unidad de Apoyo Administrativo

REVISÓ


CP. Aida Cruz Huerta
Jefa de la Unidad de Información, Planeación, Programación y Evaluación

AUTORIZÓ

Lic. Adalberto Enrique Figueroa Y López
Director General

SECRETARÍA DE FINANZAS
SUBSECRETARÍA DE PLANEACIÓN Y PRESUPUESTO
CÓDIGO ORN NO 101 CCL CNIA LOMAS AL 145
TOLUCA, ESTADO DE MÉXICO
CÓDIGO POSTAL 50050

Página 5/5





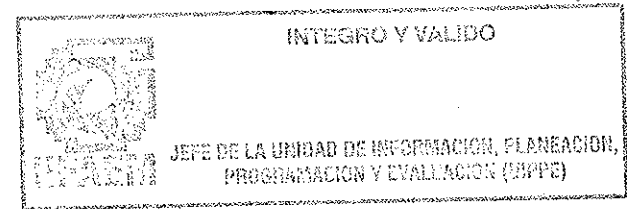
PPP-12a

Avance financiero mensual por proyecto y objeto de gasto
Ejercicio: 2015
Fecha: 06/01/2016 10:58 am

U. Responsable: 2250000000 Secretaría de Turismo
U. Ejecutora: 225B000000 Instituto de Investigación y Fomento de las Artesanías del Estado de México
C. de Costo: 225B000001 Instituto de Investigación y Fomento de las Artesanías del Estado de México
Proyecto: 030903010202 Promoción y fomento artesanal



Partida	Objeto de gasto	Presupuesto acumulado al mes de Diciembre			Informe mensual: Noviembre						Informe acumulado al mes de Noviembre						Importe por ejercer
		Autorizado	Modificaciones	Modificado	Programado	Comprometido	Devengado	Pagado	Ejercido	Variación	Programado	Comprometido	Devengado	Pagado	Ejercido	Variación	
Denominación				A	B	C	D	E	F=C+D+E	B-F	G	H	I	J	K=H+I+J	G-K	A-K
	Total	5,080,059.00	-10,110.02	5,069,948.98	1,109,260.28	0.00	538,176.21	349,423.62	887,599.83	221,660.45	4,816,561.28	0.00	950,976.19	3,358,019.15	4,308,095.34	507,565.94	760,953.64
1000	1000 Servicios personales	2,768,450.85	622,820.25	3,391,271.10	451,872.78	0.00	0.00	349,423.62	349,423.62	102,449.16	3,191,038.35	0.00	0.00	3,088,589.19	3,088,589.19	102,449.16	302,681.91
1100	1100 Remuneraciones al personal d	1,724,247.15	5,299.59	1,729,546.74	143,907.69	0.00	0.00	143,907.69	143,907.69	0.00	1,585,963.74	0.00	0.00	1,585,963.74	1,585,963.74	0.00	143,583.00
1130	1130 Sueldos base al personal per	1,724,247.15	5,299.59	1,729,546.74	143,907.69	0.00	0.00	143,907.69	143,907.69	0.00	1,585,963.74	0.00	0.00	1,585,963.74	1,585,963.74	0.00	143,583.00
1131	1131 Sueldo base	1,724,247.15	5,299.59	1,729,546.74	143,907.69	0.00	0.00	143,907.69	143,907.69	0.00	1,585,963.74	0.00	0.00	1,585,963.74	1,585,963.74	0.00	143,583.00
1300	1300 Remuneraciones adicionales y	835,236.10	162,267.36	997,503.46	233,351.16	0.00	0.00	145,949.21	145,949.21	87,401.95	958,269.51	0.00	0.00	870,867.56	870,867.56	87,401.95	126,637.80
1310	1310 Plumas por años de servicio	23,541.00	12,190.75	35,731.75	3,103.00	0.00	0.00	3,103.00	3,103.00	0.00	33,770.00	0.00	0.00	33,770.00	33,770.00	0.00	1,961.75
1311	1311 Pluma por años de servicio	23,541.00	12,190.75	35,731.75	3,103.00	0.00	0.00	3,103.00	3,103.00	0.00	33,770.00	0.00	0.00	33,770.00	33,770.00	0.00	1,961.75
1320	1320 Plumas de vacaciones, otimiz	283,386.90	26,950.65	310,337.55	149,638.86	0.00	0.00	62,236.91	62,236.91	87,401.95	310,337.55	0.00	0.00	272,935.60	272,935.60	87,401.95	87,401.95
1321	1321 Pluma vacacional	0.00	59,768.26	59,768.26	0.00	0.00	0.00	0.00	0.00	0.00	59,768.26	0.00	0.00	59,768.26	59,768.26	0.00	0.00
1322	1322 Aguardio	283,386.90	-34,517.62	248,869.28	149,638.86	0.00	0.00	62,236.91	62,236.91	87,401.95	248,869.28	0.00	0.00	161,467.33	161,467.33	87,401.95	87,401.95
1324	1324 Vacaciones no disfrutadas po	0.00	1,700.01	1,700.01	0.00	0.00	0.00	0.00	0.00	0.00	1,700.01	0.00	0.00	1,700.01	1,700.01	0.00	0.00
1340	1340 Compensaciones	528,310.20	123,125.96	651,436.16	80,609.30	0.00	0.00	80,609.30	80,609.30	0.00	614,161.96	0.00	0.00	614,161.96	614,161.96	0.00	37,274.20
1344	1344 Compensación por retiro	77,857.40	4,406.05	72,263.45	6,472.00	0.00	0.00	6,472.00	6,472.00	0.00	71,192.00	0.00	0.00	71,192.00	71,192.00	0.00	6,071.45
1345	1345 Gratificación	374,491.90	27,108.60	401,600.50	23,609.30	0.00	0.00	23,609.30	23,609.30	0.00	378,264.70	0.00	0.00	378,264.70	378,264.70	0.00	23,335.80
1346	1346 Gratificación por convenio	35,907.50	86,975.26	122,882.76	47,474.60	0.00	0.00	47,474.60	47,474.60	0.00	120,895.26	0.00	0.00	120,895.26	120,895.26	0.00	4,987.50
1347	1347 Gratificación por productivi	9,500.00	650.00	10,150.00	0.00	0.00	0.00	0.00	0.00	0.00	10,150.00	0.00	0.00	10,150.00	10,150.00	0.00	0.00
1349	1349 Estudios superiores	34,553.40	1,986.05	36,539.45	3,060.00	0.00	0.00	3,060.00	3,060.00	0.00	33,660.00	0.00	0.00	33,660.00	33,660.00	0.00	2,679.45
1400	1400 Seguridad social	0.00	447,693.91	447,693.91	55,657.52	0.00	0.00	43,483.98	43,483.98	12,173.54	447,693.91	0.00	0.00	435,520.37	435,520.37	12,173.54	12,173.54
1410	1410 Aportaciones en seguridad so	0.00	433,577.05	433,577.05	55,657.52	0.00	0.00	43,483.98	43,483.98	12,173.54	433,577.05	0.00	0.00	421,353.51	421,353.51	12,173.54	12,173.54
1412	1412 Cuotas de servicio de salud	0.00	204,237.36	204,237.36	21,063.07	0.00	0.00	21,063.07	21,063.07	0.00	204,237.36	0.00	0.00	204,237.36	204,237.36	0.00	0.00
1413	1413 Cuotas al sistema solidario	0.00	151,543.77	151,543.77	15,643.70	0.00	0.00	15,643.70	15,643.70	0.00	151,543.77	0.00	0.00	151,543.77	151,543.77	0.00	0.00
1414	1414 Cuotas del sistema de capita	0.00	22,252.41	22,252.41	2,265.45	0.00	0.00	2,265.45	2,265.45	0.00	22,252.41	0.00	0.00	22,252.41	22,252.41	0.00	0.00
1415	1415 Aportaciones para financiar	0.00	17,870.70	17,870.70	1,644.76	0.00	0.00	1,644.76	1,644.76	0.00	17,870.70	0.00	0.00	17,870.70	17,870.70	0.00	-0.00
1416	1416 Riesgo de trabajo	0.00	37,622.81	37,622.81	14,800.54	0.00	0.00	2,627.00	2,627.00	12,173.54	37,622.81	0.00	0.00	25,449.27	25,449.27	12,173.54	12,173.54
1440	1440 Aportaciones para seguros	0.00	14,166.86	14,166.86	0.00	0.00	0.00	0.00	0.00	0.00	14,166.86	0.00	0.00	14,166.86	14,166.86	0.00	0.00
1441	1441 Seguros y fianzas	0.00	14,166.86	14,166.86	0.00	0.00	0.00	0.00	0.00	0.00	14,166.86	0.00	0.00	14,166.86	14,166.86	0.00	0.00
1500	1500 Otras prestaciones sociales	208,865.60	7,559.39	216,425.00	18,956.41	0.00	0.00	16,082.74	16,082.74	2,873.67	199,111.19	0.00	0.00	186,237.52	186,237.52	2,873.67	20,207.47
1510	1510 Cuotas para el fondo de ahor	103,650.60	-38,648.86	125,001.74	10,979.41	0.00	0.00	8,105.74	8,105.74	2,873.67	111,364.90	0.00	0.00	108,490.52	108,490.52	2,873.67	16,511.22
1511	1511 Cuotas para fondo de rebro	10,134.00	291.00	10,425.00	870.10	0.00	0.00	870.10	870.10	0.00	9,571.05	0.00	0.00	9,571.05	9,571.05	0.00	644.86
1512	1512 Seguro de separación individ	103,516.00	-38,629.86	114,586.14	10,109.31	0.00	0.00	7,235.64	7,235.64	2,873.67	101,793.14	0.00	0.00	98,919.47	98,919.47	2,873.67	15,666.67
1540	1540 Prestaciones contractuales	0.00	45,100.00	45,100.00	4,100.00	0.00	0.00	4,100.00	4,100.00	0.00	45,100.00	0.00	0.00	45,100.00	45,100.00	0.00	0.00
1546	1546 Otros gastos derivados de co	0.00	45,100.00	45,100.00	4,100.00	0.00	0.00	4,100.00	4,100.00	0.00	45,100.00	0.00	0.00	45,100.00	45,100.00	0.00	0.00
1590	1590 Otras prestaciones sociales	45,315.00	1,108.25	46,423.25	3,877.00	0.00	0.00	3,877.00	3,877.00	0.00	42,647.00	0.00	0.00	42,647.00	42,647.00	0.00	3,272.25





GOBIERNO DEL
ESTADO DE MÉXICO

PPP-12a

Avance financiero mensual por proyecto y objeto de gasto
Ejercicio: 2015
Fecha: 06/01/2016 10:58 am

U. Responsable: 225000000 Secretaría de Turismo
U. Ejecutora: 225B00000 Instituto de Investigación y Fomento de las Artesanías del Estado de México
C. de Costo: 225B00001 Instituto de Investigación y Fomento de las Artesanías del Estado de México
Proyecto: 030903010202 Promoción y fomento artesanal

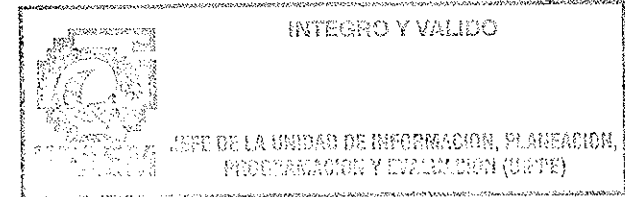


Partida	Objeto de gasto	Presupuesto acumulado al mes de Diciembre			Informe mensual: Noviembre						Informe acumulado al mes de Noviembre						Importo por ejercer
		Autorizado	Modificaciones	Modificado	Programado	Comprometido	Devengado	Pagado	Ejercido	Variación	Programado	Comprometido	Devengado	Pagado	Ejercido	Variación	
Denominación				A	B	C	D	E	F=C+D+E	B-F	G	H	I	J	K=H+I+J	G-K	A-K
1595	Desconexión	45,315.00	1,108.25	46,423.25	3,877.00	0.00	0.00	3,877.00	3,877.00	0.00	42,647.00	0.00	0.00	42,647.00	42,647.00	0.00	3,776.25
2000	Materiales y suministros	363,453.85	-21,408.68	342,045.17	39,450.93	0.00	11,086.52	0.00	11,086.52	27,464.41	335,689.82	0.00	113,645.60	93,504.37	207,149.97	128,539.85	134,895.20
2100	Materiales de administración	149,150.00	-1,232.28	147,917.72	2,994.40	0.00	0.00	0.00	0.00	2,994.40	147,917.72	0.00	75,056.65	41,598.40	116,655.05	31,262.67	31,262.67
2110	Materiales útiles y equipos	102,125.00	1,242.72	103,367.72	2,080.40	0.00	0.00	0.00	0.00	2,080.40	103,367.72	0.00	49,734.14	29,111.91	78,866.05	24,521.67	24,521.67
2111	Materiales y útiles de oficina	42,275.00	-2,225.00	40,050.00	2,080.40	0.00	0.00	0.00	0.00	2,080.40	40,050.00	0.00	35,370.41	0.00	35,370.41	4,679.59	4,679.59
2112	Enteros de oficina	59,850.00	3,467.72	63,317.72	0.00	0.00	0.00	0.00	0.00	0.00	63,317.72	0.00	14,363.73	29,111.91	43,475.64	19,842.08	19,842.08
2140	Materiales útiles y equipos	27,075.00	-1,425.00	25,650.00	1.49	0.00	0.00	0.00	0.00	1.49	25,650.00	0.00	25,322.51	0.00	25,322.51	327.49	327.49
2141	Materiales y útiles para el	27,075.00	-1,425.00	25,650.00	1.49	0.00	0.00	0.00	0.00	1.49	25,650.00	0.00	25,322.51	0.00	25,322.51	327.49	327.49
2160	Materiales de limpieza	19,050.00	-1,050.00	18,000.00	12.51	0.00	0.00	0.00	0.00	12.51	18,900.00	0.00	0.00	12,486.49	12,486.49	6,413.51	6,413.51
2161	Materiales y enteros de limpieza	19,050.00	-1,050.00	18,000.00	12.51	0.00	0.00	0.00	0.00	12.51	18,900.00	0.00	0.00	12,486.49	12,486.49	6,413.51	6,413.51
2200	Alimentos y utensilios	13,200.00	9,502.03	22,802.03	7,650.00	0.00	5,803.28	0.00	5,803.28	18.72	22,430.03	0.00	8,434.44	10,394.00	18,828.44	3,601.59	3,973.59
2210	Productos alimenticios para	10,925.00	9,627.03	20,552.03	6,525.00	0.00	5,803.28	0.00	5,803.28	721.72	20,180.03	0.00	8,434.44	10,394.00	18,828.44	1,351.59	1,723.59
2211	Productos alimenticios para	10,925.00	9,627.03	20,552.03	6,525.00	0.00	5,803.28	0.00	5,803.28	721.72	20,180.03	0.00	8,434.44	10,394.00	18,828.44	1,351.59	1,723.59
2230	Utensilios para el servicio	2,275.00	-125.00	2,150.00	1,125.00	0.00	0.00	0.00	0.00	1,125.00	2,250.00	0.00	0.00	0.00	2,250.00	2,250.00	2,250.00
2231	Utensilios para el servicio	2,275.00	-125.00	2,150.00	1,125.00	0.00	0.00	0.00	0.00	1,125.00	2,250.00	0.00	0.00	0.00	2,250.00	2,250.00	2,250.00
2400	Materiales y artículos de co	46,312.50	-8,898.43	37,414.07	10,857.77	0.00	0.00	0.00	0.00	10,857.77	37,414.07	0.00	566.97	4,995.13	4,995.10	32,459.97	32,459.97
2410	Productos minerales no metá	4,750.00	-250.00	4,500.00	0.00	0.00	0.00	0.00	0.00	0.00	4,500.00	0.00	0.00	0.00	4,500.00	4,500.00	4,500.00
2411	Productos minerales no metá	4,750.00	-250.00	4,500.00	0.00	0.00	0.00	0.00	0.00	0.00	4,500.00	0.00	0.00	0.00	4,500.00	4,500.00	4,500.00
2420	Cemento y productos de concr	1,425.00	-75.00	1,350.00	0.00	0.00	0.00	0.00	0.00	0.00	1,350.00	0.00	0.00	0.00	1,350.00	1,350.00	1,350.00
2421	Cemento y productos de concr	1,425.00	-75.00	1,350.00	0.00	0.00	0.00	0.00	0.00	0.00	1,350.00	0.00	0.00	0.00	1,350.00	1,350.00	1,350.00
2460	Material eléctrico y electró	17,812.50	-2,778.50	15,033.98	5,367.77	0.00	0.00	0.00	0.00	5,367.77	15,033.98	0.00	506.27	4,356.88	4,873.10	10,160.48	10,160.48
2461	Material eléctrico y electró	17,812.50	-2,778.50	15,033.98	5,367.77	0.00	0.00	0.00	0.00	5,367.77	15,033.98	0.00	506.27	4,356.88	4,873.10	10,160.48	10,160.48
2480	Materiales complementarios	11,400.00	-600.00	10,800.00	2,700.00	0.00	0.00	0.00	0.00	2,700.00	10,800.00	0.00	0.00	0.00	10,800.00	10,800.00	10,800.00
2481	Materiales complementarios	8,075.00	-425.00	7,650.00	2,700.00	0.00	0.00	0.00	0.00	2,700.00	7,650.00	0.00	0.00	0.00	7,650.00	7,650.00	7,650.00
2482	Material de señalización	3,325.00	-175.00	3,150.00	0.00	0.00	0.00	0.00	0.00	0.00	3,150.00	0.00	0.00	0.00	3,150.00	3,150.00	3,150.00
2490	Otros materiales y artículos	10,925.00	-5,194.51	5,730.49	2,790.00	0.00	0.00	0.00	0.00	2,790.00	5,730.49	0.00	60.75	29.25	90.00	5,640.49	5,640.49
2491	Materiales de construcción	8,075.00	-2,614.51	5,460.49	2,700.00	0.00	0.00	0.00	0.00	2,700.00	5,460.49	0.00	0.00	0.00	5,460.49	5,460.49	5,460.49
2492	Estructuras y manufacturas p	2,850.00	-2,580.00	270.00	90.00	0.00	0.00	0.00	0.00	90.00	270.00	0.00	60.75	29.25	90.00	180.00	180.00
2500	Productos químicos, farmaco	3,087.50	180.85	3,268.35	0.00	0.00	0.00	0.00	0.00	0.00	3,268.35	0.00	282.10	0.00	282.10	3,006.25	3,006.25
2530	Medicinas y productos farmac	3,087.50	180.85	3,268.35	0.00	0.00	0.00	0.00	0.00	0.00	3,268.35	0.00	282.10	0.00	282.10	3,006.25	3,006.25
2531	Medicinas y productos farmac	3,087.50	180.85	3,268.35	0.00	0.00	0.00	0.00	0.00	0.00	3,268.35	0.00	282.10	0.00	282.10	3,006.25	3,006.25
2600	Combustibles, lubricantes y	88,825.00	-15,725.01	73,099.99	7,346.76	0.00	6,183.24	0.00	6,183.24	1,163.52	69,848.74	0.00	24,387.17	36,784.34	61,171.51	6,877.23	11,928.46
2610	Combustibles, lubricantes y	88,825.00	-15,725.01	73,099.99	7,346.76	0.00	6,183.24	0.00	6,183.24	1,163.52	69,848.74	0.00	24,387.17	36,784.34	61,171.51	6,877.23	11,928.46
2611	Combustibles, lubricantes y	88,825.00	-15,725.01	73,099.99	7,346.76	0.00	6,183.24	0.00	6,183.24	1,163.52	69,848.74	0.00	24,387.17	36,784.34	61,171.51	6,877.23	11,928.46

SECRETARÍA DE FINANZAS
SUBSECRETARÍA DE PLANEACIÓN Y PRESUPUESTO

COLORIN NO. 101 COLONIA LOMAS ALTAS
TOLUCA, ESTADO DE MÉXICO
CÓDIGO POSTAL 50060

Página 26





GOBIERNO DEL
ESTADO DE MÉXICO

PPP-12a

Avance financiero mensual por proyecto y objeto de gasto
Ejercicio: 2015
Fecha: 06/01/2016 10:58 am


U. Responsable: 225000000 Secretaría de Turismo
U. Ejecutora: 225B00000 Instituto de Investigación y Fomento de las Artesanías del Estado de México
C. de Costo: 225B00001 Instituto de Investigación y Fomento de las Artesanías del Estado de México
Proyecto: 030903010202 Promoción y fomento artesanal



Partida	Objeto de gasto	Presupuesto acumulado al mes de Diciembre			Informe mensual: Noviembre						Informe acumulado al mes de Noviembre					Importe por ejercer	
		Autorizado	Modificaciones	Modificado	Programado	Comprometido	Devengado	Pagado	Ejercido	Variación	Programado	Comprometido	Devengado	Pagado	Ejercido		Variación
Denominación				A	B	C	D	E	F=C+D+E	B-F	G	H	I	J	K=H+J	G-K	A-K
2700	Vestuario, blancos, prendas	4,750.00	-250.00	4,500.00	0.00	0.00	0.00	0.00	0.00	0.00	4,500.00	0.00	267.05	0.00	267.05	4,232.95	4,232.95
2720	Prendas de seguridad y prote	4,750.00	-250.00	4,500.00	0.00	0.00	0.00	0.00	0.00	0.00	4,500.00	0.00	267.05	0.00	267.05	4,232.95	4,232.95
2727	Prendas de seguridad y prote	4,750.00	-250.00	4,500.00	0.00	0.00	0.00	0.00	0.00	0.00	4,500.00	0.00	267.05	0.00	267.05	4,232.95	4,232.95
2900	Herramientas, refacciones y	58,028.85	-4,985.84	53,043.01	11,502.00	0.00	0.00	0.00	11,502.00	11,502.00	50,310.91	0.00	4,671.22	331.50	5,002.72	45,308.19	48,040.29
2910	Herramientas menores	4,275.00	-1,551.80	2,723.20	641.70	0.00	0.00	0.00	641.70	641.70	2,323.20	0.00	131.51	172.50	304.01	2,019.19	2,019.19
2911	Refacciones, accesorios y ne	4,275.00	-1,951.80	2,323.20	641.70	0.00	0.00	0.00	641.70	641.70	2,323.20	0.00	131.51	172.50	304.01	2,019.19	2,019.19
2920	Refacciones y accesorios men	2,850.00	-879.00	1,971.00	900.00	0.00	0.00	0.00	900.00	900.00	1,871.00	0.00	0.00	0.00	0.00	1,871.00	1,871.00
2921	Refacciones y accesorios men	2,850.00	-879.00	1,971.00	900.00	0.00	0.00	0.00	900.00	900.00	1,871.00	0.00	0.00	0.00	0.00	1,871.00	1,871.00
2940	Refacciones y accesorios men	0.00	1,102.71	1,102.71	0.00	0.00	0.00	0.00	0.00	0.00	1,102.71	0.00	943.71	159.00	1,102.71	0.00	0.00
2941	Refacciones y accesorios par	0.00	1,102.71	1,102.71	0.00	0.00	0.00	0.00	0.00	0.00	1,102.71	0.00	943.71	159.00	1,102.71	0.00	0.00
2960	Refacciones y accesorios men	50,903.85	-3,157.75	47,746.10	9,960.30	0.00	0.00	0.00	9,960.30	9,960.30	45,014.00	0.00	3,596.00	0.00	3,596.00	41,418.00	44,150.10
2961	Refacciones y accesorios men	50,903.85	-3,157.75	47,746.10	9,960.30	0.00	0.00	0.00	9,960.30	9,960.30	45,014.00	0.00	3,596.00	0.00	3,596.00	41,418.00	44,150.10
3000	Servicios generales	1,848,154.30	-611,521.59	1,336,632.71	617,936.57	0.00	526,189.69	0.00	526,189.69	526,189.69	1,289,833.11	0.00	837,330.59	175,925.59	1,013,256.18	276,576.93	323,376.93
3100	Servicios básicos	128,820.00	-4,746.00	124,074.00	10,517.10	0.00	3,341.43	0.00	3,341.43	3,341.43	7,175.76	0.00	32,766.52	52,617.60	85,384.12	23,569.88	28,689.88
3110	Energía eléctrica	62,700.00	-1,556.00	61,144.00	333.00	0.00	0.00	0.00	0.00	0.00	51,244.00	0.00	18,259.08	36,731.09	48,990.08	2,253.52	-2,153.92
3111	Servicio de energía eléctric	62,700.00	-1,556.00	61,144.00	333.00	0.00	0.00	0.00	0.00	0.00	51,244.00	0.00	18,259.08	36,731.09	48,990.08	2,253.52	-2,153.92
3140	Telefonía tradicional	45,600.00	-2,200.00	43,400.00	6,137.70	0.00	2,528.92	0.00	2,528.92	2,528.92	39,800.00	0.00	7,313.74	19,889.58	27,203.32	12,596.68	16,196.68
3141	Servicio de telefonia conver	45,600.00	-2,200.00	43,400.00	6,137.70	0.00	2,528.92	0.00	2,528.92	2,528.92	39,800.00	0.00	7,313.74	19,889.58	27,203.32	12,596.68	16,196.68
3160	Servicios de telecomunicac	20,520.00	-990.00	19,530.00	1,047.49	0.00	812.51	0.00	812.51	3,234.98	17,910.00	0.00	7,193.70	1,967.02	9,160.72	8,719.28	10,339.28
3161	Servicios de radiodifusio	20,520.00	-990.00	19,530.00	1,047.49	0.00	812.51	0.00	812.51	3,234.98	17,910.00	0.00	7,193.70	1,967.02	9,160.72	8,719.28	10,339.28
3200	Servicios de arrendamiento	289,750.00	-57,173.84	232,576.16	228,353.76	0.00	168,111.66	0.00	168,111.66	66,242.10	232,576.16	0.00	168,111.66	4,222.40	172,334.06	60,242.10	60,242.10
3250	Arrendamiento de equipo de t	23,750.00	750.00	24,500.00	24,500.00	0.00	14,500.00	0.00	14,500.00	10,000.00	24,500.00	0.00	14,500.00	0.00	14,500.00	10,000.00	10,000.00
3251	Arrendamiento de vehiculos	23,750.00	750.00	24,500.00	24,500.00	0.00	14,500.00	0.00	14,500.00	10,000.00	24,500.00	0.00	14,500.00	0.00	14,500.00	10,000.00	10,000.00
3290	Otros arrendamientos	205,000.00	-57,923.84	147,076.16	203,853.76	0.00	153,611.66	0.00	153,611.66	56,242.10	203,853.76	0.00	153,611.66	4,222.40	157,834.06	50,242.10	50,242.10
3291	Arrendamiento de equipo para	205,000.00	-57,923.84	147,076.16	203,853.76	0.00	153,611.66	0.00	153,611.66	56,242.10	203,853.76	0.00	153,611.66	4,222.40	157,834.06	50,242.10	50,242.10
3300	Servicios profesionales, cie	193,800.00	45,773.88	239,573.88	26,140.22	0.00	18,218.69	0.00	18,218.69	7,921.56	223,713.88	0.00	124,195.97	32,133.49	156,329.46	67,384.42	83,244.42
3310	Servicios legales, de conse	0.00	45,852.30	45,852.30	0.00	0.00	0.00	0.00	0.00	0.00	45,852.30	0.00	0.00	0.00	45,852.30	0.00	45,852.30
3311	Asesorías asociadas a conse	0.00	45,852.30	45,852.30	0.00	0.00	0.00	0.00	0.00	0.00	45,852.30	0.00	0.00	0.00	45,852.30	0.00	45,852.30
3360	Servicios de apoyo administ	22,800.00	8,171.58	30,971.58	10,341.53	0.00	5,668.05	0.00	5,668.05	4,473.48	28,011.58	0.00	13,041.29	7,430.29	20,471.58	8,140.00	10,500.00
3361	Servicios de apoyo administ	22,800.00	-1,100.00	21,700.00	4,889.55	0.00	416.07	0.00	416.07	4,473.48	19,900.00	0.00	7,569.31	4,170.66	11,700.00	8,140.00	5,940.00
3363	Servicios de impresión de do	0.00	9,271.58	9,271.58	5,451.98	0.00	5,451.98	0.00	5,451.98	0.00	8,711.58	0.00	3,259.60	8,711.58	0.00	566.00	566.00
3360	Servicios de vigilancia	171,000.00	-6,250.00	164,750.00	15,798.72	0.00	12,350.64	0.00	12,350.64	3,448.08	149,250.00	0.00	111,154.68	24,703.20	135,657.88	13,392.12	26,892.12
3381	Servicios de vigilancia	171,000.00	-6,250.00	164,750.00	15,798.72	0.00	12,350.64	0.00	12,350.64	3,448.08	149,250.00	0.00	111,154.68	24,703.20	135,657.88	13,392.12	26,892.12
3400	Servicios financieros, banca	23,750.00	12,751.94	36,501.94	13,503.86	0.00	13,503.86	0.00	13,503.86	0.00	36,501.94	0.00	15,556.09	15,545.85	31,101.94	5,400.00	5,400.00

SECRETARÍA DE FINANZAS
SUBSECRETARÍA DE PLANEACIÓN Y PRESUPUESTO
COLONN NO. 101 COLONIA LOMAS AL TAS
TOLUCA, ESTADO DE MÉXICO
CODIGO POSTAL 50000

Página 30





GOBIERNO DEL
ESTADO DE MÉXICO

PPP-12a

Avance financiero mensual por proyecto y objeto de gasto

Ejercicio: 2015

Fecha: 06/01/2016 10:58 am

U. Responsable: 2250000000 Secretaría de Turismo

U. Ejecutora: 225B000000 Instituto de Investigación y Fomento de las Artesanías del Estado de México

C. de Costo: 225B000001 Instituto de Investigación y Fomento de las Artesanías del Estado de México

Proyecto: 030903010202 Promoción y fomento artesanal

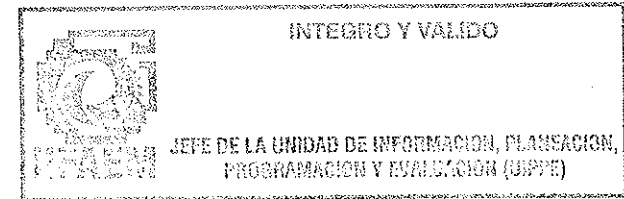


Partida	Objeto de gasto	Presupuesto acumulado al mes de Diciembre			Informe mensual: Noviembre						Informe acumulado al mes de Noviembre					Importe por ejercer	
		Autorizado	Modificaciones	Modificado	Programado	Comprometido	Devengado	Pagado	Ejercido	Variación	Programado	Comprometido	Devengado	Pagado	Ejercido		Variación
Donominación	A	B	C	D	E	F=C+D+E	G	H	I	J	K=H+J	L	M	N	O		
3450	Seguro de bienes patrimoniales	23,750.00	-12,751.94	36,501.94	13,503.86	0.00	13,503.86	0.00	13,503.86	0.00	36,501.94	0.00	15,556.09	15,545.85	31,101.94	6,400.00	5,400.00
3451	Seguros y fianzas	23,750.00	-12,751.94	36,501.94	13,503.86	0.00	13,503.86	0.00	13,503.86	0.00	36,501.94	0.00	15,556.09	15,545.85	31,101.94	6,400.00	5,400.00
3500	Servicios de instalación, re	106,400.00	-46,962.28	59,437.72	7,286.61	0.00	2,825.00	0.00	2,825.00	4,461.61	53,882.72	0.00	28,191.46	5,699.00	24,841.46	18,841.26	24,598.26
3510	Conservación y mantenimiento	13,775.00	-12,665.00	1,170.00	180.00	0.00	0.00	0.00	180.00	1,080.00	1,080.00	0.00	0.00	0.00	0.00	1,080.00	1,170.00
3511	Reparación y mantenimiento d	13,775.00	-12,665.00	1,170.00	180.00	0.00	0.00	0.00	180.00	1,080.00	1,080.00	0.00	0.00	0.00	0.00	1,080.00	1,170.00
3520	Instalación, reparación y ma	8,550.00	-7,595.75	954.25	800.00	0.00	0.00	0.00	800.00	954.25	954.25	0.00	0.00	0.00	0.00	954.25	954.25
3521	Reparación, mantenimiento e	8,550.00	-7,595.75	954.25	800.00	0.00	0.00	0.00	800.00	954.25	954.25	0.00	0.00	0.00	0.00	954.25	954.25
3530	Instalación, reparación y ma	7,175.00	-2,500.00	4,675.00	0.00	0.00	0.00	0.00	0.00	4,675.00	0.00	0.00	2,073.50	0.00	2,073.50	2,561.50	2,561.50
3531	Reparación, instalación y ma	7,175.00	-2,500.00	4,675.00	0.00	0.00	0.00	0.00	0.00	4,675.00	0.00	0.00	2,073.50	0.00	2,073.50	2,561.50	2,561.50
3550	Reparación y mantenimiento d	42,750.00	-24,261.53	18,488.47	3,359.57	0.00	0.00	0.00	3,359.57	15,673.47	0.00	0.00	1,740.00	0.00	1,740.00	13,933.47	16,748.47
3551	Reparación y mantenimiento d	42,750.00	-24,261.53	18,488.47	3,359.57	0.00	0.00	0.00	3,359.57	15,673.47	0.00	0.00	1,740.00	0.00	1,740.00	13,933.47	16,748.47
3580	Servicios de limpieza y esmo	34,200.00	0.00	34,200.00	2,947.04	0.00	2,825.00	0.00	2,825.00	122.04	31,350.00	0.00	26,377.96	5,650.00	31,027.96	322.04	3,172.04
3581	Servicios de lavado, limpi	34,200.00	0.00	34,200.00	2,947.04	0.00	2,825.00	0.00	2,825.00	122.04	31,350.00	0.00	26,377.96	5,650.00	31,027.96	322.04	3,172.04
3600	Servicios de comunicación so	69,376.60	-3,651.40	65,725.20	36,000.00	0.00	33,988.00	0.00	33,988.00	2,012.00	65,725.20	0.00	43,558.60	18,911.20	62,469.20	3,256.00	3,256.00
3610	Difusión por radio, televis	69,376.60	-3,651.40	65,725.20	36,000.00	0.00	33,988.00	0.00	33,988.00	2,012.00	65,725.20	0.00	43,558.60	18,911.20	62,469.20	3,256.00	3,256.00
3612	Publicaciones oficiales y de	69,376.60	-3,651.40	65,725.20	36,000.00	0.00	33,988.00	0.00	33,988.00	2,012.00	65,725.20	0.00	43,558.60	18,911.20	62,469.20	3,256.00	3,256.00
3700	Servicios de traslado y viaj	487,350.00	-288,104.21	189,245.79	10,217.15	0.00	316.30	0.00	316.30	9,900.85	188,003.69	0.00	100,394.37	0.00	100,394.37	87,609.32	88,851.42
3710	Pasajes aéreos	142,500.00	-87,961.00	54,939.00	7,000.00	0.00	0.00	0.00	0.00	7,000.00	54,939.00	0.00	34,149.00	0.00	34,149.00	20,790.00	20,790.00
3711	Transportación aérea	142,500.00	-87,961.00	54,939.00	7,000.00	0.00	0.00	0.00	0.00	7,000.00	54,939.00	0.00	34,149.00	0.00	34,149.00	20,790.00	20,790.00
3720	Pasajes terrestres	17,100.00	-6,134.22	10,965.78	2,160.00	0.00	145.00	0.00	145.00	2,015.00	9,885.78	0.00	269.00	0.00	269.00	9,616.78	10,696.78
3721	Gastos de traslado por via t	17,100.00	-6,134.22	10,965.78	2,160.00	0.00	145.00	0.00	145.00	2,015.00	9,885.78	0.00	269.00	0.00	269.00	9,616.78	10,696.78
3750	Viajes en el país	193,800.00	-171,624.15	22,175.85	975.65	0.00	90.00	0.00	90.00	885.85	22,085.85	0.00	7,074.50	0.00	7,074.50	20,011.35	20,101.35
3751	Viajes nacionales	193,800.00	-171,624.15	22,175.85	975.65	0.00	90.00	0.00	90.00	885.85	22,085.85	0.00	7,074.50	0.00	7,074.50	20,011.35	20,101.35
3760	Viajes en el extranjero	109,250.00	-13,977.84	95,272.16	0.00	0.00	0.00	0.00	0.00	0.00	95,272.16	0.00	59,909.27	0.00	59,909.27	35,367.89	35,367.89
3761	Viajes en el extranjero	109,250.00	-13,977.84	95,272.16	0.00	0.00	0.00	0.00	0.00	0.00	95,272.16	0.00	59,909.27	0.00	59,909.27	35,367.89	35,367.89
3790	Otros servicios de traslado	24,700.00	-18,812.00	5,888.00	81.30	0.00	81.30	0.00	81.30	0.00	5,815.90	0.00	3,992.60	0.00	3,992.60	1,823.30	1,823.30
3791	Otros servicios de traslado	24,700.00	-18,812.00	5,888.00	81.30	0.00	81.30	0.00	81.30	0.00	5,815.90	0.00	3,992.60	0.00	3,992.60	1,823.30	1,823.30
3800	Servicios oficiales	558,757.70	-270,789.91	287,967.79	276,284.34	0.00	276,284.34	0.00	276,284.34	0.00	285,717.79	0.00	276,284.34	0.00	276,284.34	9,433.45	11,683.45
3840	Exposiciones	558,757.70	-270,789.91	287,967.79	276,284.34	0.00	276,284.34	0.00	276,284.34	0.00	285,717.79	0.00	276,284.34	0.00	276,284.34	9,433.45	11,683.45
3841	Exposiciones y ferias	558,757.70	-270,789.91	287,967.79	276,284.34	0.00	276,284.34	0.00	276,284.34	0.00	285,717.79	0.00	276,284.34	0.00	276,284.34	9,433.45	11,683.45
3900	Otros servicios generales	90,150.00	11,380.23	101,530.23	9,633.39	0.00	9,600.39	0.00	9,600.39	33.00	94,957.73	0.00	47,272.18	46,845.05	94,117.23	840.50	7,413.00
3920	Impuestos y derechos	5,700.00	8,083.00	13,783.00	0.00	0.00	0.00	0.00	0.00	0.00	13,783.00	0.00	0.00	13,411.00	13,411.00	372.00	372.00
3922	Otros impuestos y derechos	5,700.00	8,083.00	13,783.00	0.00	0.00	0.00	0.00	0.00	0.00	13,783.00	0.00	0.00	13,411.00	13,411.00	372.00	372.00
3980	Impuesto sobre nóminas y ot	81,600.00	4,672.23	86,272.23	9,489.39	0.00	9,489.39	0.00	9,489.39	0.00	79,812.23	0.00	46,610.68	33,701.55	76,812.23	0.00	6,400.00

SECRETARÍA DE FINANZAS
SUBSECRETARÍA DE PLANEACIÓN Y PRESUPUESTO

CUENTAS NO. 101, CUENTAS COMALES
101 UCA, ESTADO DE MÉXICO
CÓDIGO POSTAL: 50006

Página 4 de 5





GOBIERNO DEL
ESTADO DE MÉXICO



PPP-12a

Avance financiero mensual por proyecto y objeto de gasto

Ejercicio: 2015

Fecha: 06/01/2016 10:58 am

U. Responsable: 2250000000 Secretaría de Turismo

U. Ejecutora: 225B000000 Instituto de Investigación y Fomento de las Artesanías del Estado de México

C. de Costo: 225B000001 Instituto de Investigación y Fomento de las Artesanías del Estado de México

Proyecto: 030903010202 Promoción y fomento artesanal

Partida	Objeto de gasto	Presupuesto acumulado al mes de Diciembre			Informe mensual: Noviembre						Informe acumulado al mes de Noviembre					Importe por ejercer	
		Autorizado	Modificaciones	Modificado	Programado	Comprometido	Devengado	Pagado	Ejercido	Variación	Programado	Comprometido	Devengado	Pagado	Ejercido		Variación
	Denominación			A	B	C	D	E	F=C+D+E	B-F	G	H	I	J	K=H+I+J	G-K	A-K
3982	Instituto sobre erogaciones p	61 600.00	-4 672.23	86 272.23	9 480.39	0.00	9 480.39	0.00	9 480.39	0.00	79 812.23	0.00	46 610.08	33 201.55	79 812.23	0.00	6 460.00
3990	Otros servicios generales	2 850.00	-1 375.00	1 475.00	153.00	0.00	120.00	0.00	120.00	33.00	1 362.50	0.00	661.50	232.50	894.00	488.50	581.00
3992	Gastos de servicios menores	2 850.00	-1 375.00	1 475.00	153.00	0.00	120.00	0.00	120.00	33.00	1 362.50	0.00	661.50	232.50	894.00	488.50	581.00

ELABORÓ


Lic. Carlos Carranza Carranza
Jefe de la Unidad de Apoyo Administrativo

REVISÓ

CP. Aida Cruz Huerta
Jefa de la Unidad de Información, Planeación, Programación y Evaluación

AUTORIZÓ

Lic. Adalberto Enrique Fúguez y López
Director General





GOBIERNO DEL
ESTADO DE MÉXICO

PPP-12a

Avance financiero mensual por proyecto y objeto de gasto
Ejercicio: 2015
Fecha: 06/01/2016 11:01 am

U. Responsable: 225000000 Secretaría de Turismo
U. Ejecutora: 225B000000 Instituto de Investigación y Fomento de las Artesanías del Estado de México
C. de Costo: 225B000001 Instituto de Investigación y Fomento de las Artesanías del Estado de México
Proyecto: 040401010101 Pasivos derivados de erogaciones devengadas y pendientes de ejercicios anteriores



Partida	Objeto de gasto	Presupuesto acumulado al mes de Diciembre			Informe mensual: Noviembre						Informe acumulado al mes de Noviembre						Importe por ejercer
		Autorizado	Modificaciones	Modificado	Programado	Comprometido	Devengado	Pagado	Ejercido	Variación	Programado	Comprometido	Devengado	Pagado	Ejercido	Variación	
	Denominación			A	B	C	D	E	F=C+D+E	B-F	G	H	I	J	K=H+I+J	G-K	A-K
	Total	0.00	1,259,281.66	1,259,281.66	0.00	0.00	0.00	0.00	0.00	0.00	1,259,281.66	0.00	235,546.70	0.00	235,546.70	1,023,734.96	1,023,734.96
9000	Deuda pública	0.00	1,259,281.66	1,259,281.66	0.00	0.00	0.00	0.00	0.00	0.00	1,259,281.66	0.00	235,546.70	0.00	235,546.70	1,023,734.96	1,023,734.96
9900	Adeudos de ejercicios fiscales	0.00	1,259,281.66	1,259,281.66	0.00	0.00	0.00	0.00	0.00	0.00	1,259,281.66	0.00	235,546.70	0.00	235,546.70	1,023,734.96	1,023,734.96
9910	ADEJAS	0.00	1,259,281.66	1,259,281.66	0.00	0.00	0.00	0.00	0.00	0.00	1,259,281.66	0.00	235,546.70	0.00	235,546.70	1,023,734.96	1,023,734.96
9911	Por el ejercicio inmediato a	0.00	1,259,281.66	1,259,281.66	0.00	0.00	0.00	0.00	0.00	0.00	1,259,281.66	0.00	235,546.70	0.00	235,546.70	1,023,734.96	1,023,734.96

ELABORÓ

Lic. Carlos Carranza Carranza
Jefe de la Unidad de Apoyo Administrativo

REVISÓ


CP. Aida Cruz Huerta
Jefa de la Unidad de Información, Planeación, Programación y Evaluación

AUTORIZÓ

Lic. Adalberto Enrique Figueemann Y López
Director General

SECRETARÍA DE FINANZAS
SUBSECRETARÍA DE PLANEACIÓN Y PRESUPUESTO

COLORIN NO. 101 COLONIA LOMAS ALTAS
TOLUCA, ESTADO DE MÉXICO
CODIGO POSTAL: 56000



19/2



GOBIERNO DEL
ESTADO DE MÉXICO

PPP-12b

Avance financiero mensual por centro de costo y objeto de gasto
Ejercicio: 2015
Fecha: 06/01/2016 11:03 am

U. Responsable: 225000000 Secretaría de Turismo
U. Ejecutora: 225B00000 Instituto de Investigación y Fomento de las Artesanías del Estado de México
C. de Costo: 225B00001 Instituto de Investigación y Fomento de las Artesanías del Estado de México



Partida	Objeto de gasto Denominación	Presupuesto acumulado al mes de Diciembre			Informe mensual: Noviembre						Informe acumulado al mes de Noviembre					Importe por ejercer	
		Autorizado	Modificaciones	Modificado	Programado	Comprometido	Devengado	Pagado	Ejercido	Variación	Programado	Comprometido	Devengado	Pagado	Ejercido		Variación
		A	B	C	D	E	F=C+D+E	B-F	G	H	I	J	K=H+J	G-K	A-K		
	Total	25,689,876.80	427,548.95	25,517,425.75	3,580,940.78	0.00	786,037.00	2,007,511.11	2,793,548.11	767,392.67	23,349,240.37	0.00	2,666,440.88	17,985,490.07	20,651,930.95	2,697,309.42	4,665,494.80
1000	Servicios personales	18,913,195.95	-0.00	18,913,195.95	2,407,131.89	0.00	0.00	2,007,511.11	2,007,511.11	399,620.88	16,979,611.05	0.00	0.00	16,577,473.90	16,577,473.90	402,137.15	2,335,722.85
1100	Remuneraciones al personal d	8,775,196.55	-873,834.92	7,901,361.63	654,515.00	0.00	0.00	649,802.02	649,802.02	4,712.98	7,170,200.78	0.00	0.00	7,165,286.06	7,165,286.06	4,914.72	736,075.57
1130	Sueldos base al personal per	8,775,196.55	-873,834.92	7,901,361.63	654,515.00	0.00	0.00	649,802.02	649,802.02	4,712.98	7,170,200.78	0.00	0.00	7,165,286.06	7,165,286.06	4,914.72	736,075.57
1131	Sueldo base	8,775,196.55	-873,834.92	7,901,361.63	654,515.00	0.00	0.00	649,802.02	649,802.02	4,712.98	7,170,200.78	0.00	0.00	7,165,286.06	7,165,286.06	4,914.72	736,075.57
1200	Remuneraciones al personal d	1,875,596.40	-332,170.17	1,543,426.23	141,012.00	0.00	0.00	141,012.00	141,012.00	0.00	1,387,126.53	0.00	0.00	1,387,126.53	1,387,126.53	0.00	156,299.70
1210	Honorarios asignables a sal	1,875,596.40	-332,170.17	1,543,426.23	141,012.00	0.00	0.00	141,012.00	141,012.00	0.00	1,387,126.53	0.00	0.00	1,387,126.53	1,387,126.53	0.00	156,299.70
1211	Honorarios asignables a sa	1,875,596.40	-332,170.17	1,543,426.23	141,012.00	0.00	0.00	141,012.00	141,012.00	0.00	1,387,126.53	0.00	0.00	1,387,126.53	1,387,126.53	0.00	156,299.70
1300	Remuneraciones adicionales y	5,510,847.40	469,311.25	5,980,158.65	1,256,156.26	0.00	0.00	907,640.55	907,640.55	348,515.71	5,157,393.10	0.00	0.00	4,808,292.48	4,808,292.48	349,100.62	1,171,866.17
1310	Primas por años de servicio	118,161.00	54,557.63	173,118.63	11,415.00	0.00	0.00	10,385.00	10,385.00	1,030.00	163,271.88	0.00	0.00	162,241.66	162,241.66	1,030.00	10,876.75
1311	Prima por años de servicio	118,161.00	7,434.75	125,595.75	11,415.00	0.00	0.00	10,385.00	10,385.00	1,030.00	115,749.00	0.00	0.00	114,719.00	114,719.00	1,030.00	10,876.75
1312	Prima de antigüedad	0.00	47,522.88	47,522.88	0.00	0.00	0.00	0.00	0.00	0.00	47,522.88	0.00	0.00	47,522.88	47,522.88	0.00	0.00
1320	Primas de vacaciones, domi	1,801,557.65	-34,263.15	1,767,304.49	808,512.31	0.00	0.00	464,773.38	464,773.38	343,738.93	1,502,398.49	0.00	0.00	1,158,629.56	1,158,629.56	343,738.93	608,674.93
1321	Prima vacacional	529,672.00	-20,489.62	509,382.38	0.00	0.00	0.00	0.00	0.00	0.00	244,446.38	0.00	0.00	244,446.38	244,446.38	0.00	264,936.00
1322	Aguinaldo	1,271,595.65	-22,196.78	1,249,498.87	808,512.31	0.00	0.00	464,773.38	464,773.38	343,738.93	1,249,498.87	0.00	0.00	905,759.94	905,759.94	343,738.93	343,738.93
1324	Vacaciones no disfrutadas po	0.00	8,423.24	8,423.24	0.00	0.00	0.00	0.00	0.00	0.00	8,423.24	0.00	0.00	8,423.24	8,423.24	0.00	0.00
1340	Compensaciones	3,591,118.75	446,616.76	4,035,735.53	436,228.95	0.00	0.00	432,482.17	432,482.17	3,745.78	3,491,752.73	0.00	0.00	3,487,421.04	3,487,421.04	4,331.69	552,314.49
1344	Compensación por reubicació	397,316.60	23,512.70	420,829.30	34,747.90	0.00	0.00	34,225.90	34,225.90	527.00	387,719.90	0.00	0.00	387,197.90	387,197.90	522.00	33,631.40
1346	Gratificación	2,819,365.35	40,079.17	2,859,444.52	176,302.68	0.00	0.00	173,009.60	173,009.60	2,693.68	2,381,596.27	0.00	0.00	2,378,320.68	2,378,320.68	3,278.59	481,129.84
1346	Gratificación por convenio	191,919.00	383,219.96	575,138.96	213,309.27	0.00	0.00	213,309.27	213,309.27	0.00	549,203.96	0.00	0.00	549,203.96	549,203.96	0.00	25,935.00
1347	Gratificación por productiv	49,400.00	3,860.00	52,780.00	0.00	0.00	0.00	0.00	0.00	0.00	52,780.00	0.00	0.00	52,780.00	52,780.00	0.00	0.00
1349	Estudios superiores	133,117.80	-1,575.05	131,542.75	11,859.10	0.00	0.00	11,338.00	11,338.00	531.10	120,449.60	0.00	0.00	119,918.50	119,918.50	531.10	11,624.25
1400	Seguridad social	1,721,766.00	783,041.19	2,504,807.19	267,509.35	0.00	0.00	231,619.22	231,619.22	35,890.13	2,367,264.19	0.00	0.00	2,329,797.24	2,329,797.24	37,466.95	175,009.95
1410	Aportaciones de seguridad so	1,650,516.00	784,576.07	2,435,192.07	265,609.35	0.00	0.00	231,619.22	231,619.22	33,990.13	2,297,645.07	0.00	0.00	2,262,082.12	2,262,082.12	35,562.95	173,109.95
1412	Cuotas de servicio de salud	741,012.00	410,653.19	1,151,665.19	117,575.23	0.00	0.00	110,969.65	110,969.65	6,605.58	1,068,914.19	0.00	0.00	1,062,811.70	1,062,811.70	7,102.49	88,653.49
1413	Cuotas al sistema solidario	590,890.00	270,496.80	861,376.80	90,333.03	0.00	0.00	82,339.25	82,339.25	7,993.78	612,136.60	0.00	0.00	603,443.11	603,443.11	8,693.69	57,933.69
1414	Cuotas del sistema de capita	147,672.00	15,706.37	163,378.37	19,607.23	0.00	0.00	14,773.57	14,773.57	4,733.66	151,072.37	0.00	0.00	146,159.78	146,159.78	4,912.59	17,218.59
1415	Aportaciones para financiar	70,500.00	31,219.11	101,719.11	10,732.73	0.00	0.00	9,709.79	9,709.79	1,022.94	95,844.11	0.00	0.00	94,746.10	94,746.10	1,098.01	6,973.01
1416	Riesgo de trabajo	160,452.00	56,600.60	217,052.60	27,451.13	0.00	0.00	13,826.96	13,826.96	13,634.17	148,681.60	0.00	0.00	134,921.43	134,921.43	13,760.17	22,131.17
1440	Aportaciones para seguros	71,250.00	-1,534.88	69,615.12	1,900.00	0.00	0.00	0.00	0.00	1,900.00	69,615.12	0.00	0.00	67,715.12	67,715.12	1,900.00	1,900.00
1441	Seguros y fianzas	71,250.00	-1,534.88	69,615.12	1,900.00	0.00	0.00	0.00	0.00	1,900.00	69,615.12	0.00	0.00	67,715.12	67,715.12	1,900.00	1,900.00
1500	Otras prestaciones sociales	1,629,789.60	-46,347.35	1,583,442.25	87,939.38	0.00	0.00	77,437.32	77,437.32	10,502.06	897,626.45	0.00	0.00	886,971.59	886,971.59	10,654.86	96,470.66
1510	Cuotas para el fondo de año	764,151.60	-147,049.05	617,102.55	63,840.18	0.00	0.00	53,957.32	53,957.32	9,887.86	585,923.25	0.00	0.00	575,882.59	575,882.59	10,040.66	76,219.66
1511	Cuotas para fondo de retiro	57,843.00	-713.56	57,130.44	4,859.27	0.00	0.00	4,601.04	4,601.04	758.23	52,309.74	0.00	0.00	52,051.51	52,051.51	758.23	5,078.53
1512	Seguro de separación inordi	736,308.00	-141,335.49	594,972.51	68,989.91	0.00	0.00	49,351.28	49,351.28	9,629.63	533,613.51	0.00	0.00	523,831.08	523,831.08	9,782.43	71,141.43

SECRETARÍA DE FINANZAS
SUBSECRETARÍA DE PLANEACIÓN Y PRESUPUESTO

COLORÍN NO. 101 COLONIA LOMAS AL TAS
101CUA, ESTADO DE MÉXICO
CODIGO POSTAL 50060



INTEGRO Y VALIDO

JEFE DE LA UNIDAD DE INFORMACION, PLANEACION,
PROGRAMACION Y EVALUACION (IIPPEM)



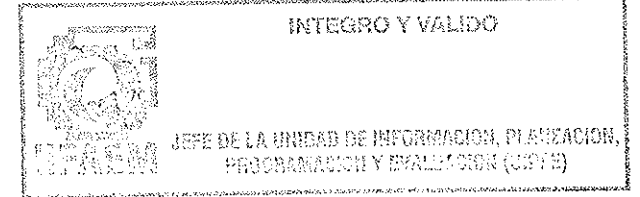
PPP-12b

Avance financiero mensual por centro de costo y objeto de gasto
Ejercicio: 2015
Fecha: 06/01/2016 11:03 am

U. Responsable: 225000000 Secretaría de Turismo
U. Ejecutora: 225B00000 Instituto de Investigación y Fomento de las Artesanías del Estado de México
C. de Costo: 225B00001 Instituto de Investigación y Fomento de las Artesanías del Estado de México



Partida	Objeto de gasto	Presupuesto acumulado al mes de Diciembre			Informe mensual: Noviembre						Informe acumulado al mes de Noviembre					Importe por ejercer	
		Autorizado	Modificaciones	Modificado	Programado	Comprometido	Devengado	Pagado	Ejercido	Variación	Programado	Comprometido	Devengado	Pagado	Ejercido		Variación
Denominación	A	B	C	D	E	F=C+D+E	B-F	G	H	I	J	K=H+I+J	G-K	A-K			
1530	Prestaciones y haberes de re	0.00	45,000.00	45,000.00	0.00	0.00	0.00	0.00	0.00	0.00	45,000.00	0.00	0.00	45,000.00	45,000.00	0.00	0.00
531	Prima por jubilación	0.00	45,000.00	45,000.00	0.00	0.00	0.00	0.00	0.00	0.00	45,000.00	0.00	0.00	45,000.00	45,000.00	0.00	0.00
1560	Prestaciones contractuales	0.00	45,100.00	45,100.00	4,100.00	0.00	0.00	4,100.00	4,100.00	0.00	45,100.00	0.00	0.00	45,100.00	45,100.00	0.00	0.00
1566	Otros gastos devueltos de co	0.00	45,100.00	45,100.00	4,100.00	0.00	0.00	4,100.00	4,100.00	0.00	45,100.00	0.00	0.00	45,100.00	45,100.00	0.00	0.00
1590	Otros prestaciones sociales	235,638.00	5,601.70	241,239.70	19,999.20	0.00	0.00	19,999.20	19,999.20	614.20	221,603.20	0.00	0.00	220,989.00	220,989.00	614.20	20,250.70
1595	Despensa	235,638.00	5,601.70	241,239.70	19,999.20	0.00	0.00	19,999.20	19,999.20	614.20	221,603.20	0.00	0.00	220,989.00	220,989.00	614.20	20,250.70
2000	Materiales y suministros	1,879,089.55	-143,889.94	1,735,199.61	215,303.00	0.00	72,107.33	0.00	72,107.33	143,195.76	1,664,129.31	0.00	559,833.26	591,809.43	1,158,842.69	533,286.62	584,856.92
2100	Materiales de administración	606,393.55	24,785.68	631,179.23	24,820.42	0.00	0.00	0.00	0.00	24,820.42	631,179.23	0.00	285,607.56	190,003.91	475,611.47	155,567.76	155,567.76
2110	Materiales oficina y equipos	408,500.00	32,770.93	440,770.93	22,702.42	0.00	0.00	0.00	0.00	22,702.42	440,770.93	0.00	180,767.92	140,055.47	320,823.39	119,947.54	119,947.54
2111	Materiales oficina y otros de ofi	159,100.00	7,916.93	177,016.93	21,637.14	0.00	0.00	0.00	0.00	21,637.14	177,016.93	0.00	136,291.96	8,798.60	145,090.56	31,926.37	31,926.37
2112	Enseres de oficina	239,400.00	24,354.00	263,754.00	565.28	0.00	0.00	0.00	0.00	565.28	263,754.00	0.00	44,475.96	131,256.87	175,732.83	88,021.17	88,021.17
2140	Materiales oficina y equipos	108,300.00	-5,700.00	102,600.00	5.96	0.00	0.00	0.00	0.00	5.96	102,600.00	0.00	101,290.04	0.00	101,290.04	1,309.96	1,309.96
2141	Materiales y útiles para of	108,300.00	-5,700.00	102,600.00	5.96	0.00	0.00	0.00	0.00	5.96	102,600.00	0.00	101,290.04	0.00	101,290.04	1,309.96	1,309.96
2150	Material impreso e informac	5,043.55	-265.45	4,778.10	1,800.00	0.00	0.00	0.00	0.00	1,800.00	4,778.10	0.00	0.00	0.00	0.00	4,778.10	4,778.10
2151	Material de información	5,043.55	-265.45	4,778.10	1,800.00	0.00	0.00	0.00	0.00	1,800.00	4,778.10	0.00	0.00	0.00	0.00	4,778.10	4,778.10
2160	Materiales de limpieza	79,800.00	-4,200.00	75,600.00	50.04	0.00	0.00	0.00	0.00	50.04	75,600.00	0.00	0.00	49,948.44	49,948.44	25,651.56	25,651.56
2161	Materiales y enseres de limpie	79,800.00	-4,200.00	75,600.00	50.04	0.00	0.00	0.00	0.00	50.04	75,600.00	0.00	0.00	49,948.44	49,948.44	25,651.56	25,651.56
2170	Materiales y útiles de enseñ	4,750.00	2,680.20	7,430.20	762.00	0.00	0.00	0.00	0.00	762.00	7,430.20	0.00	3,549.60	0.00	3,549.60	3,880.60	3,880.60
2171	Materiales didácticos	4,750.00	2,680.20	7,430.20	762.00	0.00	0.00	0.00	0.00	762.00	7,430.20	0.00	3,549.60	0.00	3,549.60	3,880.60	3,880.60
2200	Alimentos y utensilios	53,200.00	25,898.03	78,098.03	30,600.00	0.00	7,950.44	0.00	7,950.44	22,649.56	72,212.03	0.00	27,307.97	21,374.88	48,682.85	28,529.18	30,415.18
2210	Productos alimenticios para	43,700.00	25,937.20	69,637.20	26,100.00	0.00	7,950.44	0.00	7,950.44	18,149.56	67,751.20	0.00	26,457.14	21,374.88	47,832.02	19,919.18	21,805.18
2211	Productos alimenticios para	43,700.00	25,937.20	69,637.20	26,100.00	0.00	7,950.44	0.00	7,950.44	18,149.56	67,751.20	0.00	26,457.14	21,374.88	47,832.02	19,919.18	21,805.18
2220	Utensilios para el servicio	9,500.00	-39.17	9,460.83	4,500.00	0.00	0.00	0.00	0.00	4,500.00	9,460.83	0.00	850.83	0.00	850.83	8,610.00	8,610.00
2231	Utensilios para el servicio	9,500.00	-39.17	9,460.83	4,500.00	0.00	0.00	0.00	0.00	4,500.00	9,460.83	0.00	850.83	0.00	850.83	8,610.00	8,610.00
2300	Materiales primas y materiales	387,457.50	-87,506.52	319,950.98	39,727.81	0.00	31,839.14	0.00	31,839.14	7,888.67	292,545.98	0.00	89,946.33	186,365.39	216,311.72	16,234.26	43,638.26
2310	Productos alimenticios, agro	316,207.50	-11,774.65	304,432.85	31,839.14	0.00	31,839.14	0.00	31,839.14	0.00	277,027.85	0.00	89,946.33	186,365.39	216,311.72	716.13	28,121.13
2311	Materiales primas y materiales	316,207.50	-11,774.65	304,432.85	31,839.14	0.00	31,839.14	0.00	31,839.14	0.00	277,027.85	0.00	89,946.33	186,365.39	216,311.72	716.13	28,121.13
2360	Mercancías adquiridas para s	71,250.00	-55,731.87	15,518.13	7,888.67	0.00	0.00	0.00	0.00	7,888.67	15,518.13	0.00	0.00	0.00	0.00	15,518.13	15,518.13
2381	Mercancías para su comercial	71,250.00	-55,731.87	15,518.13	7,888.67	0.00	0.00	0.00	0.00	7,888.67	15,518.13	0.00	0.00	0.00	0.00	15,518.13	15,518.13
2400	Materiales y artículos de co	186,330.15	-40,413.45	145,916.70	45,944.83	0.00	1,198.03	0.00	1,198.03	44,746.80	145,916.70	0.00	13,126.94	22,782.77	35,919.71	108,996.99	108,996.99
2410	Productos minerales no metá	19,000.00	-9,329.10	9,670.90	0.00	0.00	0.00	0.00	0.00	0.00	9,670.90	0.00	0.00	0.00	0.00	9,670.90	9,670.90
2411	Productos minerales no metá	19,000.00	-9,329.10	9,670.90	0.00	0.00	0.00	0.00	0.00	0.00	9,670.90	0.00	0.00	0.00	0.00	9,670.90	9,670.90
2420	Cemento y productos de concr	5,700.00	-458.00	5,262.00	0.00	0.00	0.00	0.00	0.00	0.00	5,262.00	0.00	0.00	0.00	0.00	5,262.00	5,262.00
2421	Cemento y productos de concr	5,700.00	-458.00	5,262.00	0.00	0.00	0.00	0.00	0.00	0.00	5,262.00	0.00	0.00	0.00	0.00	5,262.00	5,262.00
2440	Madera y productos de madera	0.00	372.71	372.71	143.03	0.00	143.03	0.00	143.03	0.00	372.71	0.00	372.71	0.00	372.71	0.00	0.00






PPP-12b

Avance financiero mensual por centro de costo y objeto de gasto
Ejercicio: 2015
Fecha: 06/01/2016 11:03 am

U. Responsable: 225000000 Secretaría de Turismo
U. Ejecutora: 225B00000 Instituto de Investigación y Fomento de las Artesanías del Estado de México
C. de Costo: 225B00001 Instituto de Investigación y Fomento de las Artesanías del Estado de México



Partida	Objeto de gasto	Presupuesto acumulado al mes de Diciembre			Informe mensual: Noviembre						Informe acumulado al mes de Noviembre						Importe por ejercer
		Autorizado	Modificaciones	Modificado	Programado	Comprometido	Devengado	Pagado	Ejercido	Variación	Programado	Comprometido	Devengado	Pagado	Ejercido	Variación	
Denominación	A	B	C	D	E	F=C+D+E	B-F	G	H	I	J	K=H+I+J	G-K	A-K			
2441	Madera y productos de madera	0.00	372.71	372.71	143.03	0.00	143.03	0.00	143.03	0.00	372.71	0.00	372.71	0.00	0.00		
2450	Vidrio y productos de vidrio	0.00	696.00	696.00	0.00	0.00	0.00	0.00	0.00	0.00	696.00	0.00	696.00	0.00	0.00		
2451	Vidrio y productos de vidrio	0.00	696.00	696.00	0.00	0.00	0.00	0.00	0.00	0.00	696.00	0.00	696.00	0.00	0.00		
2460	Material eléctrico y eléctrico	71,380.15	-537.60	70,842.55	21,450.39	0.00	991.44	0.00	991.44	20,458.95	70,842.55	0.00	5,688.63	22,223.37	27,912.00	42,930.55	42,930.55
2461	Material eléctrico y eléctrico	71,380.15	-537.60	70,842.55	21,450.39	0.00	991.44	0.00	991.44	20,458.95	70,842.55	0.00	5,688.63	22,223.37	27,912.00	42,930.55	42,930.55
2470	Artículos metálicos para la	0.00	127.12	127.12	127.12	0.00	63.56	0.00	63.56	63.56	127.12	0.00	63.56	0.00	63.56	63.56	63.56
2471	Artículos metálicos para la	0.00	127.12	127.12	127.12	0.00	63.56	0.00	63.56	63.56	127.12	0.00	63.56	0.00	63.56	63.56	63.56
2480	Materiales complementarios	45,606.00	-11,857.05	33,748.95	10,656.97	0.00	0.00	0.00	0.00	10,656.97	33,748.95	0.00	5,844.54	0.00	5,844.54	27,898.37	27,898.37
2481	Materiales complementarios	32,300.00	-1,950.45	30,349.55	10,656.97	0.00	0.00	0.00	0.00	10,656.97	30,349.55	0.00	5,844.54	0.00	5,844.54	24,504.97	24,504.97
2482	Material de señalización	13,300.00	-9,906.60	3,393.40	0.00	0.00	0.00	0.00	0.00	0.00	3,393.40	0.00	0.00	0.00	0.00	3,393.40	3,393.40
2490	Otros materiales y artículos	44,650.00	-19,447.49	25,202.51	13,567.32	0.00	0.00	0.00	0.00	13,567.32	25,202.51	0.00	461.50	569.40	1,030.90	24,171.61	24,171.61
2491	Materiales de construcción	33,250.00	-11,557.48	21,692.52	12,487.32	0.00	0.00	0.00	0.00	12,487.32	21,692.52	0.00	250.00	452.40	702.40	20,990.11	20,990.11
2492	Estructuras y manufacturas p	11,400.00	-7,890.00	3,510.00	1,080.00	0.00	0.00	0.00	0.00	1,080.00	3,510.00	0.00	211.50	117.00	328.50	3,181.50	3,181.50
2500	Productos químicos, farmacéu	12,350.00	720.10	13,070.10	0.00	0.00	0.00	0.00	0.00	0.00	13,070.10	0.00	1,045.10	0.00	1,045.10	12,025.00	12,025.00
2530	Medicinas y productos farmacé	12,350.00	720.10	13,070.10	0.00	0.00	0.00	0.00	0.00	0.00	13,070.10	0.00	1,045.10	0.00	1,045.10	12,025.00	12,025.00
2531	Medicinas y productos farmacé	12,350.00	720.10	13,070.10	0.00	0.00	0.00	0.00	0.00	0.00	13,070.10	0.00	1,045.10	0.00	1,045.10	12,025.00	12,025.00
2600	Combustibles, lubricantes y	348,032.50	-57,484.79	290,547.71	29,693.95	0.00	25,515.90	0.00	25,515.90	4,178.05	277,542.71	0.00	96,122.71	151,924.79	248,047.50	29,495.21	42,500.21
2610	Combustibles, lubricantes y	348,032.50	-57,484.79	290,547.71	29,693.95	0.00	25,515.90	0.00	25,515.90	4,178.05	277,542.71	0.00	96,122.71	151,924.79	248,047.50	29,495.21	42,500.21
2611	Combustibles, lubricantes y	348,032.50	-57,484.79	290,547.71	29,693.95	0.00	25,515.90	0.00	25,515.90	4,178.05	277,542.71	0.00	96,122.71	151,924.79	248,047.50	29,495.21	42,500.21
2700	Vestuario, blancos, prendas	19,000.00	-1,034.65	17,965.35	0.00	0.00	0.00	0.00	0.00	0.00	17,965.35	0.00	1,068.22	0.00	1,068.22	16,897.13	16,897.13
2720	Prendas de seguridad y prote	19,000.00	-1,034.65	17,965.35	0.00	0.00	0.00	0.00	0.00	0.00	17,965.35	0.00	1,068.22	0.00	1,068.22	16,897.13	16,897.13
2721	Prendas de seguridad y prote	19,000.00	-1,034.65	17,965.35	0.00	0.00	0.00	0.00	0.00	0.00	17,965.35	0.00	1,068.22	0.00	1,068.22	16,897.13	16,897.13
2900	Herramientas, refacciones y	266,325.85	-28,654.34	237,671.51	44,516.06	0.00	5,603.82	0.00	5,603.82	35,912.26	228,697.21	0.00	44,808.43	19,347.69	64,156.12	164,541.09	173,515.39
2910	Herramientas menores	17,100.00	-3,841.49	13,258.51	4,272.01	0.00	0.00	0.00	0.00	4,272.01	13,258.51	0.00	526.01	958.01	1,484.02	11,774.49	11,774.49
2911	Refacciones, accesorios y ho	17,100.00	-3,841.49	13,258.51	4,272.01	0.00	0.00	0.00	0.00	4,272.01	13,258.51	0.00	526.01	958.01	1,484.02	11,774.49	11,774.49
2920	Refacciones y accesorios men	11,400.00	-1,892.63	9,407.37	2,696.36	0.00	162.02	0.00	162.02	2,534.34	9,407.37	0.00	547.53	432.00	979.53	8,427.84	8,427.84
2921	Refacciones y accesorios men	11,400.00	-1,892.63	9,407.37	2,696.36	0.00	162.02	0.00	162.02	2,534.34	9,407.37	0.00	547.53	432.00	979.53	8,427.84	8,427.84
2940	Refacciones y accesorios men	0.00	4,940.81	4,940.81	390.00	0.00	390.00	0.00	390.00	0.00	4,940.81	0.00	4,304.81	636.00	4,940.81	0.00	0.00
2941	Refacciones y accesorios par	0.00	4,940.81	4,940.81	390.00	0.00	390.00	0.00	390.00	0.00	4,940.81	0.00	4,304.81	636.00	4,940.81	0.00	0.00
2960	Refacciones y accesorios men	223,675.85	-25,837.66	197,738.17	37,157.71	0.00	5,051.80	0.00	5,051.80	32,105.91	188,763.87	0.00	39,385.43	17,371.65	56,707.11	132,056.76	141,031.06
2961	Refacciones y accesorios men	223,675.85	-25,837.66	197,738.17	37,157.71	0.00	5,051.80	0.00	5,051.80	32,105.91	188,763.87	0.00	39,385.43	17,371.65	56,707.11	132,056.76	141,031.06
2970	Refacciones y accesorios men	14,250.00	-1,565.00	12,282.00	0.00	0.00	0.00	0.00	0.00	0.00	12,282.00	0.00	0.00	0.00	0.00	12,282.00	12,282.00
2971	Artículos para la extracción	14,250.00	-1,565.00	12,282.00	0.00	0.00	0.00	0.00	0.00	0.00	12,282.00	0.00	0.00	0.00	0.00	12,282.00	12,282.00
2990	Refacciones y accesorios men	0.00	44.65	44.65	0.00	0.00	0.00	0.00	0.00	0.00	44.65	0.00	44.65	0.00	44.65	0.00	0.00
2992	Otros enteros	0.00	44.65	44.65	0.00	0.00	0.00	0.00	0.00	0.00	44.65	0.00	44.65	0.00	44.65	0.00	0.00





GOBIERNO DEL
ESTADO DE MÉXICO

PPP-12b


Avance financiero mensual por centro de costo y objeto de gasto
Ejercicio: 2015
Fecha: 06/01/2016 11:03 am

U. Responsable: 225000000 Secretaría de Turismo
U. Ejecutora: 225B00000 Instituto de Investigación y Fomento de las Artesanías del Estado de México
C. de Costo: 225B00001 Instituto de Investigación y Fomento de las Artesanías del Estado de México



Partida	Objeto de gasto Denominación	Presupuesto acumulado al mes de Diciembre			Informe mensual: Noviembre						Informe acumulado al mes de Noviembre						Importe por ejercer A-K
		Autorizado	Modificaciones	Modificado	Programado	Comprometido	Devengado	Pagado	Ejercido	Variación	Programado	Comprometido	Devengado	Pagado	Ejercido	Variación	
				A	B	C	D	E	F=C+D+E	G-F	G	H	I	J	K=H+I+J	G-K	
3000	Servicios generales	4,297,591.30	-688,042.77	3,609,548.53	958,505.70	0.00	713,920.67	0.00	713,920.67	244,576.03	3,426,216.35	0.00	1,871,860.92	816,208.74	2,688,067.66	738,150.69	921,468.67
3100	Servicios básicos	617,897.10	-19,821.23	598,075.87	84,976.35	0.00	21,528.96	0.00	21,528.96	63,447.39	547,496.77	0.00	145,388.13	258,371.99	403,760.12	143,736.63	194,315.75
3110	Energía eléctrica	313,486.60	-11,531.60	301,955.00	37,928.30	0.00	6,710.00	0.00	6,710.00	31,218.30	272,257.90	0.00	63,042.08	158,698.00	221,740.08	50,517.82	80,216.92
3111	Servicio de energía eléctrica	313,486.60	-11,531.60	301,955.00	37,928.30	0.00	6,710.00	0.00	6,710.00	31,218.30	272,257.90	0.00	63,042.08	158,698.00	221,740.08	50,517.82	80,216.92
3130	Agua	39,926.50	2,731.25	42,657.75	6,304.50	0.00	1,465.00	0.00	1,465.00	4,839.50	42,657.75	0.00	23,957.00	10,787.00	34,744.00	7,915.75	7,915.75
3131	Servicio de agua	39,926.50	2,731.25	42,657.75	6,304.50	0.00	1,465.00	0.00	1,465.00	4,839.50	42,657.75	0.00	23,957.00	10,787.00	34,744.00	7,915.75	7,915.75
3140	Telefonía tradicional	182,400.00	-8,600.00	173,800.00	24,553.59	0.00	10,103.92	0.00	10,103.92	14,448.67	156,200.00	0.00	29,243.14	76,532.37	108,775.51	50,424.49	64,824.49
3141	Servicio de telefonía conven	182,400.00	-8,600.00	173,800.00	24,553.59	0.00	10,103.92	0.00	10,103.92	14,448.67	156,200.00	0.00	29,243.14	76,532.37	108,775.51	50,424.49	64,824.49
3160	Servicios de telecomunicac	82,080.00	-3,960.00	78,120.00	16,189.96	0.00	3,250.04	0.00	3,250.04	12,939.92	71,640.00	0.00	28,776.39	7,985.02	36,761.41	34,878.58	41,358.59
3161	Servicios de radiotelevisi	82,080.00	-3,960.00	78,120.00	16,189.96	0.00	3,250.04	0.00	3,250.04	12,939.92	71,640.00	0.00	28,776.39	7,985.02	36,761.41	34,878.58	41,358.59
3180	Servicios postales y telégra	0.00	1,739.12	1,739.12	0.00	0.00	0.00	0.00	0.00	0.00	1,739.12	0.00	369.52	1,369.60	1,739.12	0.00	0.00
3181	Servicio postal y telefónic	0.00	1,739.12	1,739.12	0.00	0.00	0.00	0.00	0.00	0.00	1,739.12	0.00	369.52	1,369.60	1,739.12	0.00	0.00
3200	Servicios de arrendamiento	289,750.00	-22,333.24	267,416.76	228,353.76	0.00	168,111.66	0.00	168,111.66	60,242.10	267,416.76	0.00	168,111.66	39,063.00	207,174.66	60,242.10	60,242.10
3230	Arrendamiento de mobiliario	0.00	31,824.60	31,824.60	0.00	0.00	0.00	0.00	0.00	0.00	31,824.60	0.00	0.00	31,824.60	31,824.60	0.00	0.00
3231	Arrendamiento de equipo y b	0.00	31,824.60	31,824.60	0.00	0.00	0.00	0.00	0.00	0.00	31,824.60	0.00	0.00	31,824.60	31,824.60	0.00	0.00
3250	Arrendamiento de equipo de t	23,750.00	750.00	24,500.00	24,500.00	0.00	14,500.00	0.00	14,500.00	10,000.00	24,500.00	0.00	14,500.00	0.00	14,500.00	10,000.00	10,000.00
3251	Arrendamiento de vehículos	23,750.00	750.00	24,500.00	24,500.00	0.00	14,500.00	0.00	14,500.00	10,000.00	24,500.00	0.00	14,500.00	0.00	14,500.00	10,000.00	10,000.00
3260	Arrendamiento de maquinaria	0.00	3,016.00	3,016.00	0.00	0.00	0.00	0.00	0.00	0.00	3,016.00	0.00	0.00	3,016.00	3,016.00	0.00	0.00
3261	Arrendamiento de maquinaria	0.00	3,016.00	3,016.00	0.00	0.00	0.00	0.00	0.00	0.00	3,016.00	0.00	0.00	3,016.00	3,016.00	0.00	0.00
3290	Otros arrendamientos	266,000.00	-57,923.84	208,076.16	203,853.76	0.00	153,611.66	0.00	153,611.66	50,242.10	208,076.16	0.00	153,611.66	4,222.40	157,834.06	50,242.10	50,242.10
3291	Arrendamiento de equipo para	266,000.00	-57,923.84	208,076.16	203,853.76	0.00	153,611.66	0.00	153,611.66	50,242.10	208,076.16	0.00	153,611.66	4,222.40	157,834.06	50,242.10	50,242.10
3300	Servicios profesionales, etc	827,260.00	228,423.03	1,055,623.03	50,188.21	0.00	59,117.16	0.00	59,117.16	31,071.05	991,863.03	0.00	589,519.87	180,373.78	769,893.65	221,969.38	263,726.38
3310	Servicios legales de contac	0.00	130,646.25	130,646.25	0.00	0.00	0.00	0.00	0.00	0.00	130,646.25	0.00	33,251.40	0.00	33,251.40	97,394.85	97,394.85
3311	Asesorías asociadas a compr	0.00	130,646.25	130,646.25	0.00	0.00	0.00	0.00	0.00	0.00	130,646.25	0.00	33,251.40	0.00	33,251.40	97,394.85	97,394.85
3330	Servicios de consultoría ade	0.00	120,528.00	120,528.00	0.00	0.00	0.00	0.00	0.00	0.00	120,528.00	0.00	59,334.00	23,954.00	83,288.00	37,740.00	37,740.00
3331	Servicios informáticos	0.00	120,528.00	120,528.00	0.00	0.00	0.00	0.00	0.00	0.00	120,528.00	0.00	59,334.00	23,954.00	83,288.00	37,740.00	37,740.00
3360	Servicios de apoyo administr	143,200.00	8,248.78	151,448.78	26,993.33	0.00	9,714.50	0.00	9,714.50	17,278.73	143,688.78	0.00	62,311.43	57,614.66	109,926.09	33,762.66	41,527.69
3361	Servicios de apoyo administr	143,200.00	8,248.78	151,448.78	26,993.33	0.00	9,714.50	0.00	9,714.50	17,278.73	143,688.78	0.00	62,311.43	57,614.66	109,926.09	33,762.66	41,527.69
3362	Impresiones de documentos of	52,000.00	-15,900.00	36,100.00	0.00	0.00	0.00	0.00	0.00	0.00	36,100.00	0.00	13,300.00	34,296.00	1,804.00	0.00	1,804.00
3363	Servicios de impresión de do	0.00	26,548.78	26,548.78	0.00	0.00	0.00	0.00	0.00	0.00	26,548.78	0.00	8,050.38	18,938.40	27,988.78	0.00	560.00
3380	Servicios de vigilancia	684,000.00	-33,000.00	651,000.00	63,194.88	0.00	49,402.56	0.00	49,402.56	13,792.32	597,000.00	0.00	444,623.04	98,805.12	543,428.16	53,571.84	107,571.84
3381	Servicios de vigilancia	684,000.00	-33,000.00	651,000.00	63,194.88	0.00	49,402.56	0.00	49,402.56	13,792.32	597,000.00	0.00	444,623.04	98,805.12	543,428.16	53,571.84	107,571.84
3400	Servicios financieros, banca	164,350.00	-7,896.66	156,453.34	58,995.51	0.00	55,474.95	0.00	55,474.95	3,520.56	154,653.34	0.00	78,424.11	32,288.74	110,722.85	43,830.49	45,730.49
3410	Servicios financieros y banc	31,350.00	-15,066.75	16,283.25	4,980.08	0.00	1,459.52	0.00	1,459.52	3,520.56	14,483.25	0.00	3,750.73	167.92	3,844.15	10,938.10	12,339.10
3411	Servicios bancarios y financ	31,350.00	-15,066.75	16,283.25	4,980.08	0.00	1,459.52	0.00	1,459.52	3,520.56	14,483.25	0.00	3,750.73	167.92	3,844.15	10,938.10	12,339.10

SECRETARÍA DE FINANZAS
SUBSECRETARÍA DE PLANEACIÓN Y PRESUPUESTO
COLONIA LOMAS ALTAS
TOLUCA, ESTADO DE MÉXICO
CÓDIGO POSTAL 50360



130



GOBIERNO DEL
ESTADO DE MÉXICO

PPP-12b


Avance financiero mensual por centro de costo y objeto de gasto
Ejercicio: 2015
Fecha: 06/01/2016 11:03 am

U. Responsable: 225000000 Secretaría de Turismo
U. Ejecutora: 225B00000 Instituto de Investigación y Fomento de las Artesanías del Estado de México
C. de Costo: 225B00001 Instituto de Investigación y Fomento de las Artesanías del Estado de México



Partida	Objeto de gasto Denominación	Presupuesto acumulado al mes de Diciembre			Informe mensual: Noviembre						Informe acumulado al mes de Noviembre						Importe por ejercer A-K
		Autorizado	Modificaciones	Modificado A	Programado B	Comprometido C	Devengado D	Pagado E	Ejercido F=C+D+E	Variación B-F	Programado G	Comprometido H	Devengado I	Pagado J	Ejercido K=H+J	Variación G-K	
3450	Seguro de bienes patrimoniales	95,000.00	15,170.09	110,170.09	54,015.43	0.00	54,015.43	0.00	54,015.43	0.00	110,170.09	0.00	72,225.15	31,745.85	103,971.00	6,199.08	6,199.08
3451	Seguros y fianzas	95,000.00	15,170.09	110,170.09	54,015.43	0.00	54,015.43	0.00	54,015.43	0.00	110,170.09	0.00	72,225.15	31,745.85	103,971.00	6,199.08	6,199.08
3470	Fletes y manobras	38,000.00	-8,000.00	30,000.00	0.00	0.00	0.00	0.00	0.00	0.00	30,000.00	0.00	2,442.73	364.97	2,807.70	27,192.30	27,192.30
3471	Fletes y manobras	38,000.00	-8,000.00	30,000.00	0.00	0.00	0.00	0.00	0.00	0.00	30,000.00	0.00	2,442.73	364.97	2,807.70	27,192.30	27,192.30
3500	Servicios de instalación, re	453,435.00	-160,698.89	292,736.11	41,263.94	0.00	17,981.60	0.00	17,981.60	23,282.34	265,876.11	0.00	153,833.86	38,886.05	192,719.91	73,156.20	100,016.20
3510	Conservación y mantenimiento	55,575.00	-50,695.22	4,879.78	990.00	0.00	0.00	0.00	990.00	4,519.78	0.00	0.00	0.00	0.00	0.00	4,519.78	4,679.76
3511	Reparación y mantenimiento d	55,575.00	-50,695.22	4,879.78	990.00	0.00	0.00	0.00	990.00	4,519.78	0.00	0.00	0.00	0.00	0.00	4,519.78	4,679.76
3520	Instalación, reparación y ma	34,200.00	-22,705.40	11,494.60	6,100.00	0.00	0.00	0.00	0.00	6,100.00	11,494.60	0.00	0.00	3,132.00	3,132.00	8,362.60	8,362.60
3521	Reparación y mantenimiento e	34,200.00	-22,705.40	11,494.60	6,100.00	0.00	0.00	0.00	0.00	6,100.00	11,494.60	0.00	0.00	3,132.00	3,132.00	6,362.00	8,362.60
3530	Instalación, reparación y ma	28,500.00	-10,351.49	18,148.51	0.00	0.00	0.00	0.00	0.00	0.00	18,148.51	0.00	8,468.00	0.00	8,468.00	9,680.51	9,680.51
3531	Reparación, instalación y ma	28,500.00	-10,351.49	18,148.51	0.00	0.00	0.00	0.00	0.00	0.00	18,148.51	0.00	8,468.00	0.00	8,468.00	9,680.51	9,680.51
3550	Reparación y mantenimiento d	171,000.00	-73,466.78	97,533.22	18,065.60	0.00	6,681.60	0.00	6,681.60	11,384.00	84,593.22	0.00	35,354.20	9,754.05	45,108.25	39,484.97	52,424.97
3551	Reparación y mantenimiento d	171,000.00	-73,466.78	97,533.22	18,065.60	0.00	6,681.60	0.00	6,681.60	11,384.00	84,593.22	0.00	35,354.20	9,754.05	45,108.25	39,484.97	52,424.97
3580	Servicios de limpieza y maia	136,800.00	0.00	136,800.00	11,768.34	0.00	11,300.00	0.00	11,300.00	488.34	125,400.00	0.00	101,511.66	22,600.00	124,111.66	1,288.34	12,688.34
3581	Servicios de lavandería, lim	136,800.00	0.00	136,800.00	11,768.34	0.00	11,300.00	0.00	11,300.00	488.34	125,400.00	0.00	101,511.66	22,600.00	124,111.66	1,288.34	12,688.34
3590	Servicios de planchero y fu	27,360.00	-3,480.00	23,880.00	4,320.00	0.00	0.00	0.00	0.00	4,320.00	21,720.00	0.00	8,500.00	3,400.00	11,900.00	9,820.00	11,980.00
3591	Servicios de fumigación	27,360.00	-3,480.00	23,880.00	4,320.00	0.00	0.00	0.00	0.00	4,320.00	21,720.00	0.00	8,500.00	3,400.00	11,900.00	9,820.00	11,980.00
3600	Servicios de comunicación so	168,500.00	-18,802.00	149,698.00	105,998.00	0.00	58,986.00	0.00	58,986.00	47,612.00	149,698.00	0.00	68,556.00	32,886.00	101,442.00	48,256.00	48,256.00
3610	Difusión por radio, televi	168,500.00	-18,802.00	149,698.00	105,998.00	0.00	58,986.00	0.00	58,986.00	47,612.00	149,698.00	0.00	68,556.00	32,886.00	101,442.00	48,256.00	48,256.00
3611	Gastos de publicidad y propa	45,000.00	0.00	45,000.00	45,000.00	0.00	0.00	0.00	0.00	45,000.00	0.00	0.00	0.00	0.00	0.00	45,000.00	45,000.00
3612	Publicaciones oficiales y de	123,500.00	-18,802.00	104,698.00	60,998.00	0.00	58,986.00	0.00	58,986.00	2,012.00	104,698.00	0.00	68,556.00	32,886.00	101,442.00	3,256.00	3,256.00
3700	Servicios de traslado y viat	754,651.50	-493,301.30	261,350.20	17,889.11	0.00	3,171.00	0.00	3,171.00	14,718.11	255,444.12	0.00	125,218.87	6,176.00	131,394.87	124,049.45	129,955.53
3710	Pasajes aéreos	142,500.00	-87,561.00	54,939.00	7,000.00	0.00	0.00	0.00	0.00	7,000.00	54,939.00	0.00	34,149.00	0.00	34,149.00	20,790.00	20,790.00
3711	Transportación aérea	142,500.00	-87,561.00	54,939.00	7,000.00	0.00	0.00	0.00	0.00	7,000.00	54,939.00	0.00	34,149.00	0.00	34,149.00	20,790.00	20,790.00
3720	Pasajes terrestres	68,400.00	-22,894.31	45,505.69	5,637.00	0.00	1,547.00	0.00	1,547.00	4,090.00	41,185.69	0.00	14,206.50	2,636.00	16,842.50	26,979.19	31,299.19
3721	Gastos de traslado por via t	68,400.00	-22,894.31	45,505.69	5,637.00	0.00	1,547.00	0.00	1,547.00	4,090.00	41,185.69	0.00	14,206.50	2,636.00	16,842.50	26,979.19	31,299.19
3750	Viajeros en el país	340,926.50	-293,483.15	47,443.35	4,343.81	0.00	720.00	0.00	720.00	3,623.81	46,195.37	0.00	6,294.90	1,200.00	7,494.90	38,704.47	39,946.45
3751	Viajeros nacionales	340,926.50	-293,483.15	47,443.35	4,343.81	0.00	720.00	0.00	720.00	3,623.81	46,195.37	0.00	6,294.90	1,200.00	7,494.90	38,704.47	39,946.45
3760	Viajeros en el extranjero	109,250.00	-13,972.84	95,277.16	0.00	0.00	0.00	0.00	0.00	0.00	46,195.37	0.00	6,794.90	1,200.00	7,994.90	38,704.47	39,946.45
3761	Viajeros en el extranjero	109,250.00	-13,972.84	95,277.16	0.00	0.00	0.00	0.00	0.00	0.00	46,195.37	0.00	6,794.90	1,200.00	7,994.90	38,704.47	39,946.45
3790	Otros servicios de traslado	93,675.00	-75,390.00	18,185.00	908.30	0.00	904.00	0.00	904.00	4.30	17,842.90	0.00	13,495.00	2,140.00	15,635.00	2,207.90	2,550.00
3791	Otros servicios de traslado	93,675.00	-75,390.00	18,185.00	908.30	0.00	904.00	0.00	904.00	4.30	17,842.90	0.00	13,495.00	2,140.00	15,635.00	2,207.90	2,550.00
3800	Servicios oficiales	558,757.70	-270,789.91	287,967.79	276,284.34	0.00	276,284.34	0.00	276,284.34	0.00	287,917.79	0.00	276,284.34	0.00	276,284.34	9,433.45	11,683.45
3840	Exposiciones	558,757.70	-270,789.91	287,967.79	276,284.34	0.00	276,284.34	0.00	276,284.34	0.00	287,917.79	0.00	276,284.34	0.00	276,284.34	9,433.45	11,683.45
3841	Exposiciones y ferias	558,757.70	-270,789.91	287,967.79	276,284.34	0.00	276,284.34	0.00	276,284.34	0.00	287,917.79	0.00	276,284.34	0.00	276,284.34	9,433.45	11,683.45

SECRETARÍA DE FINANZAS
SUBSECRETARÍA DE PLANEACIÓN Y PRESUPUESTO
CÓDIGO POSTAL 5090





GOBIERNO DEL
ESTADO DE MÉXICO

PPP-12b

Avance financiero mensual por centro de costo y objeto de gasto

Ejercicio: 2015

Fecha: 06/01/2016 11:03 am

U. Responsable: 2250000000 Secretaría de Turismo

U. Ejecutora: 225B000000 Instituto de Investigación y Fomento de las Artesanías del Estado de México

C. de Costo: 225B000001 Instituto de Investigación y Fomento de las Artesanías del Estado de México



Partida	Objeto de gasto Denominación	Presupuesto acumulado al mes de Diciembre			Informe mensual: Noviembre						Informe acumulado al mes de Noviembre						Importe por ejercer A-K
		Autorizado	Modificaciones	Modificado A	Programado B	Comprometido C	Devengado D	Pagado E	Ejercido F=C+D+E	Variación B-F	Programado G	Comprometido H	Devengado I	Pagado J	Ejercido K=H+J	Variación G-K	
3900	Otros servicios generales	463,050.00	79,177.43	542,227.43	54,556.48	0.00	53,274.00	0.00	53,274.00	1,282.48	508,052.43	0.00	266,524.26	228,151.18	494,675.46	13,376.97	47,851.97
3920	Impuestos y derechos	22,600.00	49,903.65	72,703.65	409.48	0.00	0.00	0.00	409.48	72,703.65	0.00	12,790.00	48,609.17	61,399.17	11,304.48	11,304.48	
3922	Otros impuestos y derechos	22,600.00	49,903.65	72,703.65	409.48	0.00	0.00	0.00	409.48	72,703.65	0.00	12,790.00	48,609.17	61,399.17	11,304.48	11,304.48	
3950	Penas, multas, accesorios y	0.00	100.78	100.78	0.00	0.00	0.00	0.00	0.00	100.78	0.00	100.78	0.00	100.78	0.00	0.00	
3951	Penas, multas, accesorios y	0.00	100.78	100.78	0.00	0.00	0.00	0.00	0.00	100.78	0.00	100.78	0.00	100.78	0.00	0.00	
3980	Impuesto sobre nombras y otr	420,000.00	35,363.00	461,363.00	53,154.00	0.00	53,154.00	0.00	53,154.00	0.00	427,638.00	0.00	250,066.00	177,572.00	427,638.00	0.00	33,725.00
3982	Impuesto sobre erogaciones p	420,000.00	35,363.00	461,363.00	53,154.00	0.00	53,154.00	0.00	53,154.00	0.00	427,638.00	0.00	250,066.00	177,572.00	427,638.00	0.00	33,725.00
3990	Otros servicios generales	14,250.00	-6,190.00	8,060.00	993.00	0.00	120.00	0.00	120.00	873.00	7,616.00	0.00	3,567.50	1,970.61	5,537.51	2,072.49	2,062.49
3991	Cuentas y suscripciones	2,850.00	-690.00	2,160.00	0.00	0.00	0.00	0.00	0.00	2,160.00	0.00	1,700.00	0.00	1,700.00	460.00	460.00	
3992	Gastos de servicios menores	11,400.00	-5,500.00	5,900.00	993.00	0.00	120.00	0.00	120.00	873.00	5,456.00	0.00	1,867.50	1,970.61	3,837.51	1,612.49	2,062.49
9000	Deuda pública	0.00	1,259,281.66	1,259,281.66	0.00	0.00	0.00	0.00	0.00	1,259,281.66	0.00	235,546.70	0.00	235,546.70	1,023,734.96	1,023,734.96	
9000	Adeudos de ejercicios fiscal	0.00	1,259,281.66	1,259,281.66	0.00	0.00	0.00	0.00	0.00	1,259,281.66	0.00	235,546.70	0.00	235,546.70	1,023,734.96	1,023,734.96	
9010	ADEUDAS	0.00	1,259,281.66	1,259,281.66	0.00	0.00	0.00	0.00	0.00	1,259,281.66	0.00	235,546.70	0.00	235,546.70	1,023,734.96	1,023,734.96	
9911	Por el ejercicio inmediato a n	0.00	1,259,281.66	1,259,281.66	0.00	0.00	0.00	0.00	0.00	1,259,281.66	0.00	235,546.70	0.00	235,546.70	1,023,734.96	1,023,734.96	

ELABORÓ

Lic. Carlos Calzadilla Carranza
Jefe de la Unidad de Apoyo Administrativo

REVISÓ

CP. Ana Cruz Huerta
Jefa de la Unidad de Información, Planeación, Programación y Evaluación


AUTORIZÓ

Lic. Adalberto Enrique Fúguemmann y López
Director General

SECRETARÍA DE FINANZAS
SUBSECRETARÍA DE PLANEACIÓN Y PRESUPUESTO

COLONIA NO. 101 COLONIA LOMAS A LAS
TOLUCA, ESTADO DE MÉXICO
CÓDIGO POSTAL 50060

Página 66





GOBIERNO DEL
ESTADO DE MÉXICO

PPP-12c

Avance financiero mensual por unidad ejecutora y objeto de gasto
Ejercicio: 2015

Fecha: 06/01/2016 11:05 am

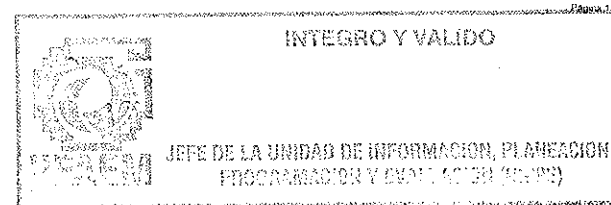
U. Responsable: 2250000000 Secretaría de Turismo
U. Ejecutora: 225B000000 Instituto de Investigación y Fomento de las Artesanías del Estado de México



Partida	Objeto de gasto Denominación	Presupuesto acumulado al mes de Diciembre			Informe mensual: Noviembre							Informe acumulado al mes de Noviembre					Importo por ejercer
		Autorizado	Modificaciones	Modificado A	Programado B	Comprometido C	Devengado		Ejercido F=C+D+E	Variación B-F	Programado G	Comprometido H	Devengado		Variación G-K		
							D	E					I	J			
	Total	25,089,876.80	427,548.95	25,517,425.75	3,580,940.78	0.00	786,037.00	2,007,511.11	2,793,548.11	787,392.67	23,349,240.37	0.00	2,666,440.88	17,985,490.07	20,651,930.95	2,667,309.42	4,865,494.80
1000	Servicios personales	18,913,195.95	-0.00	18,913,195.95	2,407,131.99	0.00	0.00	2,007,511.11	2,007,511.11	399,620.88	16,979,611.05	0.00	0.00	16,677,473.90	16,677,473.90	402,137.15	2,335,722.05
1100	Remuneraciones al personal d	8,775,196.35	-873,834.92	7,901,361.43	654,515.00	0.00	0.00	649,802.02	649,802.02	4,712.98	7,170,200.78	0.00	0.00	7,165,286.06	7,165,286.06	4,914.72	736,075.57
1130	Sueldos caso al personal per	8,775,196.55	-873,834.92	7,901,361.63	654,515.00	0.00	0.00	649,802.02	649,802.02	4,712.98	7,170,200.78	0.00	0.00	7,165,286.06	7,165,286.06	4,914.72	736,075.57
1131	Sueldo base	8,775,196.55	-873,834.92	7,901,361.63	654,515.00	0.00	0.00	649,802.02	649,802.02	4,712.98	7,170,200.78	0.00	0.00	7,165,286.06	7,165,286.06	4,914.72	736,075.57
1200	Remuneraciones al personal d	1,875,996.40	-332,170.17	1,543,826.23	141,012.00	0.00	0.00	141,012.00	141,012.00	0.00	1,387,126.53	0.00	0.00	1,387,126.53	1,387,126.53	0.00	156,299.70
1210	Honorarios asistencias a sal	1,875,996.40	-332,170.17	1,543,826.23	141,012.00	0.00	0.00	141,012.00	141,012.00	0.00	1,387,126.53	0.00	0.00	1,387,126.53	1,387,126.53	0.00	156,299.70
1211	Honorarios asistencias al sa	1,875,996.40	-332,170.17	1,543,826.23	141,012.00	0.00	0.00	141,012.00	141,012.00	0.00	1,387,126.53	0.00	0.00	1,387,126.53	1,387,126.53	0.00	156,299.70
1300	Remuneraciones adicionales y	5,510,847.40	469,311.25	5,980,158.65	1,256,156.26	0.00	0.00	907,640.55	907,640.55	348,515.71	5,157,393.10	0.00	0.00	4,808,292.48	4,808,292.48	349,100.62	1,171,865.17
1310	Primas por años de servicio	118,161.00	54,957.83	173,118.83	10,385.00	0.00	0.00	10,385.00	10,385.00	1,030.00	163,271.85	0.00	0.00	162,241.88	162,241.88	1,030.00	10,876.75
1311	Prima por años de servicio	118,161.00	7,434.75	125,595.75	11,415.00	0.00	0.00	10,385.00	10,385.00	1,030.00	114,719.00	0.00	0.00	114,719.00	114,719.00	1,030.00	10,876.75
1312	Prima de antigüedad	0.00	47,522.88	47,522.88	0.00	0.00	0.00	0.00	0.00	0.00	47,522.88	0.00	0.00	47,522.88	47,522.88	0.00	0.00
1320	Primas de vacaciones, comu	1,801,567.65	-34,263.16	1,767,304.49	808,512.31	0.00	0.00	464,773.38	464,773.38	363,736.93	1,502,366.49	0.00	0.00	1,158,629.56	1,158,629.56	343,738.93	608,674.93
1321	Prima vacacional	579,872.00	-20,489.62	559,382.38	0.00	0.00	0.00	0.00	0.00	0.00	244,446.38	0.00	0.00	705,759.94	705,759.94	0.00	264,935.80
1322	Aguinaldo	1,271,695.65	-29,196.78	1,249,498.87	808,512.31	0.00	0.00	464,773.38	464,773.38	363,736.93	1,249,498.87	0.00	0.00	905,759.94	905,759.94	343,738.93	343,738.93
1324	Vacaciones no disfrutadas po	0.00	8,423.24	8,423.24	0.00	0.00	0.00	0.00	0.00	0.00	8,423.24	0.00	0.00	8,423.24	8,423.24	0.00	0.00
1340	Compensaciones	3,591,118.75	448,616.76	4,039,735.51	436,228.95	0.00	0.00	432,462.17	432,462.17	3,746.78	3,491,252.73	0.00	0.00	3,467,421.04	3,467,421.04	4,331.69	552,314.48
1344	Compensación por reubicació	387,316.60	23,517.70	420,834.30	34,747.90	0.00	0.00	34,225.90	34,225.90	522.00	387,716.90	0.00	0.00	387,197.90	387,197.90	522.00	33,631.40
1345	Gratificación	2,819,365.35	40,079.17	2,859,444.52	176,302.68	0.00	0.00	173,609.00	173,609.00	2,693.08	2,381,569.27	0.00	0.00	2,376,320.68	2,376,320.68	3,278.59	481,123.84
1346	Gratificación por convenio	191,919.00	383,219.96	575,138.96	213,309.27	0.00	0.00	213,309.27	213,309.27	0.00	549,203.96	0.00	0.00	549,203.96	549,203.96	0.00	25,935.00
1347	Gratificación por productio	49,400.00	3,360.00	52,760.00	0.00	0.00	0.00	0.00	0.00	0.00	52,760.00	0.00	0.00	52,760.00	52,760.00	0.00	0.00
1349	Estudios superiores	133,117.80	-1,575.05	131,542.75	11,899.10	0.00	0.00	11,338.00	11,338.00	531.10	120,449.60	0.00	0.00	119,918.50	119,918.50	531.10	11,624.25
1400	Seguridad social	1,721,766.00	783,841.19	2,504,807.19	267,609.35	0.00	0.00	231,619.22	231,619.22	35,890.13	2,367,264.19	0.00	0.00	2,328,797.24	2,328,797.24	37,466.95	175,069.95
1410	Aportaciones de seguridad so	1,650,516.00	784,676.07	2,435,192.07	265,669.35	0.00	0.00	231,619.22	231,619.22	33,990.13	2,297,649.07	0.00	0.00	2,262,082.12	2,262,082.12	35,566.95	173,109.95
1412	Cuotas de servicio de salud	741,012.00	410,653.19	1,151,665.19	117,678.23	0.00	0.00	110,569.65	110,569.65	6,608.58	1,089,914.19	0.00	0.00	1,082,811.70	1,082,811.70	7,102.49	68,653.49
1413	Cuotas al sistema solidario	560,880.00	270,496.80	861,376.80	90,333.03	0.00	0.00	82,339.25	82,339.25	7,993.78	812,136.80	0.00	0.00	803,443.11	803,443.11	8,693.69	57,933.69
1414	Cuotas del sistema de capac	147,672.00	15,706.37	163,378.37	19,607.23	0.00	0.00	14,773.57	14,773.57	4,733.65	151,072.37	0.00	0.00	146,159.78	146,159.78	4,912.59	17,218.59
1415	Aportaciones para financiar	70,500.00	31,219.11	101,719.11	10,732.73	0.00	0.00	9,709.79	9,709.79	1,022.94	94,746.11	0.00	0.00	94,746.10	94,746.10	1,099.01	9,733.01
1416	Riesgo de trabajo	100,452.00	56,800.60	157,052.60	27,461.13	0.00	0.00	13,826.96	13,826.96	13,634.17	148,681.60	0.00	0.00	134,921.43	134,921.43	13,760.17	27,131.17
1440	Aportaciones para seguros	71,250.00	-1,534.88	69,615.12	1,900.00	0.00	0.00	0.00	0.00	1,900.00	69,615.12	0.00	0.00	67,715.12	67,715.12	1,900.00	1,900.00
1441	Seguros y fianzas	71,250.00	-1,534.88	69,615.12	1,900.00	0.00	0.00	0.00	0.00	1,900.00	69,615.12	0.00	0.00	67,715.12	67,715.12	1,900.00	1,900.00
1500	Otras prestaciones sociales	1,029,789.60	-46,347.35	983,442.25	87,939.38	0.00	0.00	77,437.32	77,437.32	10,502.06	897,826.45	0.00	0.00	886,971.59	886,971.59	10,654.86	95,476.66
1510	Cuotas para el fondo de ahor	794,151.60	-142,049.05	652,102.55	63,840.18	0.00	0.00	53,852.37	53,852.37	5,887.86	585,820.25	0.00	0.00	575,882.58	575,882.58	10,040.66	76,219.96
1511	Cuotas para fondo de refe	57,843.60	-713.56	57,130.04	4,899.27	0.00	0.00	4,601.04	4,601.04	256.23	52,305.74	0.00	0.00	52,051.51	52,051.51	258.23	5,078.53
1512	Seguro de separación involu	736,308.00	-141,335.49	594,972.51	58,989.91	0.00	0.00	49,351.28	49,351.28	6,629.63	633,613.51	0.00	0.00	623,831.08	623,831.08	9,782.43	71,141.43

SECRETARÍA DE FINANZAS
SUBSECRETARÍA DE PLANEACIÓN Y PRESUPUESTO

COLORÍN NO. 101, COLONIA LOMAS ALTAS
TOLUCA, ESTADO DE MÉXICO
CÓDIGO POSTAL 50060





GOBIERNO DEL
ESTADO DE MÉXICO

PPP-12c

Avance financiero mensual por unidad ejecutora y objeto de gasto
Ejercicio: 2015
Fecha: 06/01/2016 11:05 am


U. Responsable: 225000000 Secretaría de Turismo
U. Ejecutora: 225B000000 Instituto de Investigación y Fomento de las Artesanías del Estado de México



Partida	Objeto de gasto	Presupuesto acumulado al mes de Diciembre			Informe mensual: Noviembre						Informe acumulado al mes de Noviembre						Importe por ejercer
		Autorizado	Modificaciones	Modificado	Programado	Comprometido	Devengado	Pagado	Ejercido	Variación	Programado	Comprometido	Devengado	Pagado	Ejercido	Variación	
Donominación	A	B	C	D	E	F=C+D+E	G	H	I	J	K=H+J	L	M	N=K+L	O-K	P-A-K	
1530	Prontuarios y haberes de re	0.00	45,000.00	45,000.00	0.00	0.00	0.00	0.00	0.00	0.00	0.00	0.00	45,000.00	45,000.00	0.00	0.00	
1531	Prima por jubilación	0.00	45,000.00	45,000.00	0.00	0.00	0.00	0.00	0.00	0.00	0.00	0.00	45,000.00	45,000.00	0.00	0.00	
1540	Prestaciones no financieras	0.00	45,100.00	45,100.00	4,100.00	0.00	4,100.00	4,100.00	0.00	45,100.00	45,100.00	0.00	45,100.00	45,100.00	0.00	0.00	
1546	Otros gastos derivados de co	0.00	45,100.00	45,100.00	4,100.00	0.00	4,100.00	4,100.00	0.00	45,100.00	45,100.00	0.00	45,100.00	45,100.00	0.00	0.00	
1590	Otras prestaciones sociales	235,638.00	5,601.70	241,239.70	19,999.20	0.00	19,999.20	19,999.20	614.20	221,603.20	221,603.20	0.00	220,989.00	220,989.00	614.20	20,250.70	
1595	Despensa	235,638.00	5,601.70	241,239.70	19,999.20	0.00	19,999.20	19,999.20	614.20	221,603.20	221,603.20	0.00	220,989.00	220,989.00	614.20	20,250.70	
2000	Materiales y suministros	1,879,086.55	-143,689.94	1,735,396.61	215,303.09	0.00	72,107.33	0.00	72,107.33	143,195.76	1,684,128.31	0.00	559,033.26	591,809.43	1,150,842.69	533,286.62	564,556.92
2100	Materiales de administración	606,393.55	24,785.68	631,179.23	24,820.42	0.00	0.00	0.00	24,820.42	631,179.23	631,179.23	0.00	285,697.58	190,003.91	475,611.47	155,567.76	155,567.76
2110	Materiales útiles y equipos	408,500.00	32,270.93	440,770.93	22,762.42	0.00	0.00	0.00	22,762.42	440,770.93	440,770.93	0.00	160,767.52	140,055.47	320,823.38	119,947.54	119,947.54
2111	Materiales y útiles de ofi	169,100.00	7,516.93	177,016.93	21,637.14	0.00	0.00	0.00	21,637.14	177,016.93	177,016.93	0.00	36,291.56	8,798.60	145,090.56	31,926.37	31,926.37
2112	Enseres de oficina	239,400.00	24,354.00	263,754.00	505.28	0.00	0.00	0.00	505.28	263,754.00	263,754.00	0.00	44,475.56	131,256.87	175,732.83	88,021.17	88,021.17
2140	Materiales útiles y equipos	108,300.00	-6,700.00	102,600.00	5.96	0.00	0.00	0.00	5.96	102,600.00	102,600.00	0.00	101,290.04	0.00	101,290.04	1,309.96	1,309.96
2141	Materiales y útiles para of	108,300.00	-5,700.00	102,600.00	5.96	0.00	0.00	0.00	5.96	102,600.00	102,600.00	0.00	101,290.04	0.00	101,290.04	1,309.96	1,309.96
2150	Materiales impresos e inform	5,043.55	-265.45	4,778.10	1,800.00	0.00	0.00	0.00	1,800.00	4,778.10	4,778.10	0.00	0.00	0.00	4,778.10	4,778.10	4,778.10
2151	Materiales de información	5,043.55	-265.45	4,778.10	1,800.00	0.00	0.00	0.00	1,800.00	4,778.10	4,778.10	0.00	0.00	0.00	4,778.10	4,778.10	4,778.10
2160	Materiales de limpieza	79,800.00	-4,700.00	75,600.00	50.04	0.00	0.00	0.00	50.04	75,600.00	75,600.00	0.00	49,946.44	49,946.44	25,651.56	25,651.56	
2161	Materiales y enseres de limpie	79,800.00	-4,700.00	75,600.00	50.04	0.00	0.00	0.00	50.04	75,600.00	75,600.00	0.00	49,946.44	49,946.44	25,651.56	25,651.56	
2170	Materiales y útiles de enseñ	4,750.00	2,680.20	7,430.20	762.00	0.00	0.00	0.00	762.00	7,430.20	7,430.20	0.00	3,549.60	0.00	3,549.60	3,880.60	3,880.60
2171	Materiales didácticos	4,750.00	2,680.20	7,430.20	762.00	0.00	0.00	0.00	762.00	7,430.20	7,430.20	0.00	3,549.60	0.00	3,549.60	3,880.60	3,880.60
2200	Alimentos y utensilios	53,200.00	25,888.03	79,098.03	20,600.00	0.00	7,950.44	0.00	7,950.44	22,649.56	72,212.03	0.00	27,307.07	21,374.88	48,682.85	28,529.18	30,415.18
2210	Productos alimenticios para	43,700.00	25,937.20	69,637.20	26,100.00	0.00	7,950.44	0.00	7,950.44	18,149.56	67,751.20	0.00	26,457.14	21,374.88	47,832.02	19,919.18	21,805.18
2211	Productos alimenticios para	43,700.00	25,937.20	69,637.20	26,100.00	0.00	7,950.44	0.00	7,950.44	18,149.56	67,751.20	0.00	26,457.14	21,374.88	47,832.02	19,919.18	21,805.18
2230	Utensilios para el servicio	9,500.00	-39.17	9,460.83	4,500.00	0.00	0.00	0.00	4,500.00	9,460.83	9,460.83	0.00	850.83	0.00	850.83	8,610.00	8,610.00
2231	Utensilios para el servicio	9,500.00	-39.17	9,460.83	4,500.00	0.00	0.00	0.00	4,500.00	9,460.83	9,460.83	0.00	850.83	0.00	850.83	8,610.00	8,610.00
2300	Materias primas y materiales	387,457.50	-67,505.62	319,951.88	39,727.81	0.00	31,839.14	0.00	31,839.14	7,888.67	292,545.98	0.00	89,946.33	186,365.39	276,311.72	16,234.26	43,629.26
2310	Productos alimenticios, agro	316,207.50	-11,774.65	304,432.85	31,839.14	0.00	31,839.14	0.00	31,839.14	0.00	277,027.85	0.00	89,946.33	186,365.39	276,311.72	716.13	28,121.13
2311	Materias primas y materiales	316,207.50	-11,774.65	304,432.85	31,839.14	0.00	31,839.14	0.00	31,839.14	0.00	277,027.85	0.00	89,946.33	186,365.39	276,311.72	716.13	28,121.13
2380	Mercancías adquiridas para s	71,250.00	-55,731.87	15,518.13	7,888.67	0.00	0.00	0.00	7,888.67	15,518.13	15,518.13	0.00	0.00	0.00	15,518.13	15,518.13	15,518.13
2381	Mercancías para su comercial	71,250.00	-55,731.87	15,518.13	7,888.67	0.00	0.00	0.00	7,888.67	15,518.13	15,518.13	0.00	0.00	0.00	15,518.13	15,518.13	15,518.13
2400	Materiales y artículos de co	186,330.15	-40,413.45	145,916.70	45,944.83	0.00	1,988.03	0.00	1,988.03	44,746.80	145,916.70	0.00	13,126.94	22,782.77	35,919.71	109,996.99	109,996.99
2410	Productos minerales no metal	19,000.00	-9,329.10	9,670.90	0.00	0.00	0.00	0.00	0.00	9,670.90	9,670.90	0.00	0.00	0.00	9,670.90	9,670.90	9,670.90
2411	Productos minerales no metal	19,000.00	-9,329.10	9,670.90	0.00	0.00	0.00	0.00	0.00	9,670.90	9,670.90	0.00	0.00	0.00	9,670.90	9,670.90	9,670.90
2420	Cemento y productos de conc	5,700.00	-438.00	5,262.00	0.00	0.00	0.00	0.00	0.00	5,262.00	5,262.00	0.00	0.00	0.00	5,262.00	5,262.00	5,262.00
2421	Cemento y productos de conc	5,700.00	-438.00	5,262.00	0.00	0.00	0.00	0.00	0.00	5,262.00	5,262.00	0.00	0.00	0.00	5,262.00	5,262.00	5,262.00
2440	Madera y productos de mader	0.00	372.71	372.71	143.03	0.00	143.03	0.00	143.03	0.00	372.71	0.00	372.71	0.00	372.71	0.00	0.00

SECRETARÍA DE FINANZAS
SUBSECRETARÍA DE PLANEACIÓN Y PRESUPUESTO

COLÓN NO. 001 COLONIA LOMAS AL TAS
TOLUCA, ESTADO DE MÉXICO
CODIGO POSTAL 50900





GOBIERNO DEL
ESTADO DE MÉXICO

PPP-12c

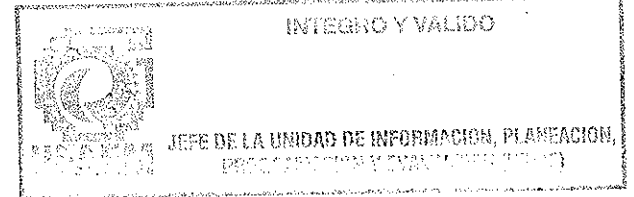
Avance financiero mensual por unidad ejecutora y objeto de gasto
Ejercicio: 2015
Fecha: 06/01/2016 11:05 am

U. Responsable: 2250000000 Secretaría de Turismo
U. Ejecutora: 225B000000 Instituto de Investigación y Fomento de las Artesanías del Estado de México



Partida	Objeto de gasto Denominación	Presupuesto acumulado al mes de Diciembre			Informe mensual: Noviembre						Informe acumulado al mes de Noviembre						Importo por ejercer A-K
		Autorizado	Modificaciones	Modificado A	Programado B	Comprometido C	Devengado D	Pagado E	Ejercido F=C+D+E	Variación B-F	Programado G	Comprometido H	Devengado I	Pagado J	Ejercido K=H+I+J	Variación G-K	
2441	Madera y productos de madera	0.00	372.71	372.71	143.03	0.00	143.03	0.00	143.03	0.00	372.71	0.00	372.71	0.00	372.71	0.00	0.00
2450	Vidrio y productos de vidrio	0.00	696.00	696.00	0.00	0.00	0.00	0.00	0.00	0.00	696.00	0.00	696.00	0.00	696.00	0.00	0.00
2451	Vidrio y productos de vidrio	0.00	696.00	696.00	0.00	0.00	0.00	0.00	0.00	0.00	696.00	0.00	696.00	0.00	696.00	0.00	0.00
2450	Material eléctrico y electró	71,360.15	-537.60	70,822.55	21,450.39	0.00	991.44	0.00	991.44	20,458.95	70,822.55	0.00	5,688.63	22,223.37	27,912.00	42,930.55	42,930.55
2451	Material eléctrico y electró	71,360.15	-537.60	70,822.55	21,450.39	0.00	991.44	0.00	991.44	20,458.95	70,822.55	0.00	5,688.63	22,223.37	27,912.00	42,930.55	42,930.55
2470	Artículos meliznos para ta	0.00	127.12	127.12	127.12	0.00	63.56	0.00	63.56	63.56	127.12	0.00	63.56	0.00	63.56	63.56	63.56
2471	Artículos meliznos para ta	0.00	127.12	127.12	127.12	0.00	63.56	0.00	63.56	63.56	127.12	0.00	63.56	0.00	63.56	63.56	63.56
2480	Materiales complementarios	45,600.00	-11,857.00	33,742.91	10,856.97	0.00	0.00	0.00	0.00	10,856.97	33,742.91	0.00	5,844.54	0.00	5,844.54	27,898.37	27,898.37
2481	Materiales complementarios	32,300.00	-1,950.48	30,349.51	10,656.97	0.00	0.00	0.00	0.00	10,656.97	30,349.51	0.00	5,844.54	0.00	5,844.54	24,504.97	24,504.97
2482	Materiales de señalización	13,300.00	-9,906.52	3,393.40	0.00	0.00	0.00	0.00	0.00	0.00	0.00	0.00	0.00	0.00	3,393.40	3,393.40	3,393.40
2490	Otros materiales y artículos	64,650.00	-19,447.46	25,202.51	13,567.32	0.00	0.00	0.00	0.00	13,567.32	25,202.51	0.00	461.50	568.40	1,030.90	24,171.61	24,171.61
2491	Materiales de construcción	33,250.00	-11,557.40	21,692.51	12,487.32	0.00	0.00	0.00	0.00	12,487.32	21,692.51	0.00	250.00	452.40	702.40	20,990.11	20,990.11
2492	Estructuras y manufacturas p	11,400.00	-7,890.00	3,510.00	1,080.00	0.00	0.00	0.00	0.00	1,080.00	3,510.00	0.00	211.50	117.00	328.50	3,161.50	3,161.50
2500	Productos químicos, farmacia	12,350.00	720.10	13,070.10	0.00	0.00	0.00	0.00	0.00	0.00	13,070.10	0.00	1,045.10	0.00	1,045.10	12,025.00	12,025.00
2530	Medicinas y productos farmac	12,350.00	720.10	13,070.10	0.00	0.00	0.00	0.00	0.00	0.00	13,070.10	0.00	1,045.10	0.00	1,045.10	12,025.00	12,025.00
2531	Medicinas y productos farmac	12,350.00	720.10	13,070.10	0.00	0.00	0.00	0.00	0.00	0.00	13,070.10	0.00	1,045.10	0.00	1,045.10	12,025.00	12,025.00
2600	Combustibles, lubricantes y	348,032.50	-57,484.79	290,547.71	29,693.95	0.00	25,515.90	0.00	25,515.90	4,178.05	277,542.71	0.00	96,122.71	151,924.79	248,047.50	29,495.21	42,500.21
2610	Combustibles, lubricantes y	348,032.50	-57,484.79	290,547.71	29,693.95	0.00	25,515.90	0.00	25,515.90	4,178.05	277,542.71	0.00	96,122.71	151,924.79	248,047.50	29,495.21	42,500.21
2611	Combustibles, lubricantes y	348,032.50	-57,484.79	290,547.71	29,693.95	0.00	25,515.90	0.00	25,515.90	4,178.05	277,542.71	0.00	96,122.71	151,924.79	248,047.50	29,495.21	42,500.21
2700	Vestuario, blancos, prendas	19,000.00	-1,034.65	17,965.35	0.00	0.00	0.00	0.00	0.00	0.00	17,965.35	0.00	1,068.22	0.00	1,068.22	16,897.13	16,897.13
2720	Prendas de seguridad y prote	19,000.00	-1,034.65	17,965.35	0.00	0.00	0.00	0.00	0.00	0.00	17,965.35	0.00	1,068.22	0.00	1,068.22	16,897.13	16,897.13
2721	Prendas de seguridad y prote	19,000.00	-1,034.65	17,965.35	0.00	0.00	0.00	0.00	0.00	0.00	17,965.35	0.00	1,068.22	0.00	1,068.22	16,897.13	16,897.13
2800	Herramientas, refacciones y	268,325.85	-28,654.34	239,671.51	44,516.08	0.00	5,603.82	0.00	5,603.82	38,912.26	228,687.21	0.00	44,808.43	19,347.69	64,156.12	164,941.09	173,516.38
2910	Herramientas menores	17,100.00	-3,841.49	13,258.51	4,272.01	0.00	0.00	0.00	0.00	4,272.01	13,258.51	0.00	526.01	958.01	1,484.02	11,774.49	11,774.49
2911	Refacciones, accesorios y ne	17,100.00	-3,841.49	13,258.51	4,272.01	0.00	0.00	0.00	0.00	4,272.01	13,258.51	0.00	526.01	958.01	1,484.02	11,774.49	11,774.49
2920	Refacciones y accesorios men	11,600.00	-1,592.63	9,407.37	2,696.36	0.00	162.02	0.00	162.02	2,534.34	9,407.37	0.00	547.53	432.00	979.53	8,427.84	8,427.84
2921	Refacciones y accesorios men	11,600.00	-1,592.63	9,407.37	2,696.36	0.00	162.02	0.00	162.02	2,534.34	9,407.37	0.00	547.53	432.00	979.53	8,427.84	8,427.84
2940	Refacciones y accesorios men	0.00	4,940.81	4,940.81	390.00	0.00	390.00	0.00	390.00	0.00	4,940.81	0.00	4,304.81	636.00	4,940.81	0.00	0.00
2941	Refacciones y accesorios par	0.00	4,940.81	4,940.81	390.00	0.00	390.00	0.00	390.00	0.00	4,940.81	0.00	4,304.81	636.00	4,940.81	0.00	0.00
2960	Refacciones y accesorios men	223,575.85	-25,857.68	197,738.17	37,157.71	0.00	5,051.80	0.00	5,051.80	32,105.81	188,763.87	0.00	38,385.43	17,321.68	56,707.11	132,056.76	141,031.06
2961	Refacciones y accesorios men	223,575.85	-25,857.68	197,738.17	37,157.71	0.00	5,051.80	0.00	5,051.80	32,105.81	188,763.87	0.00	38,385.43	17,321.68	56,707.11	132,056.76	141,031.06
2970	Refacciones y accesorios men	14,250.00	-1,968.00	12,282.00	0.00	0.00	0.00	0.00	0.00	0.00	12,282.00	0.00	0.00	0.00	0.00	12,282.00	12,282.00
2971	Artículos para la extinción	14,250.00	-1,968.00	12,282.00	0.00	0.00	0.00	0.00	0.00	0.00	12,282.00	0.00	0.00	0.00	0.00	12,282.00	12,282.00
2990	Refacciones y accesorios men	0.00	44.65	44.65	0.00	0.00	0.00	0.00	0.00	0.00	44.65	0.00	44.65	0.00	44.65	0.00	0.00
2992	Otros entres	0.00	44.65	44.65	0.00	0.00	0.00	0.00	0.00	0.00	44.65	0.00	44.65	0.00	44.65	0.00	0.00

SECRETARÍA DE FINANZAS
SUBSECRETARÍA DE PLANEACIÓN Y PRESUPUESTO
COLORIN NO. 101 COLONIA LOMAS AL TAS
TOLUCA, ESTADO DE MÉXICO
CÓDIGO POSTAL 50000





GOBIERNO DEL
ESTADO DE MÉXICO

PPP-12c

Avance financiero mensual por unidad ejecutora y objeto de gasto

Ejercicio: 2015

Fecha: 06/01/2016 11:05 am

U. Responsable: 2250000000 Secretaria de Turismo


U. Ejecutora: 225B000000 Instituto de Investigación y Fomento de las Artesanías del Estado de México



Partida	Objeto de gasto Donominación	Presupuesto acumulado al mes de Diciembre			Informe mensual: Noviembre						Informe acumulado al mes de Noviembre						Importe por ejercer A-K
		Autorizado	Modificaciones	Modificado	Programado	Comprometido	Devengado	Pagado	Ejercido	Variación	Programado	Comprometido	Devengado	Pagado	Ejercido	Variación	
				A	B	C	D	E	F=C+D+E	B-F	G	H	I	J	K=H+I+J	G-K	
3000	Servicios generales	4,297,591.30	-688,842.77	3,608,748.53	958,505.70	0.00	713,929.67	0.00	713,929.67	244,576.03	3,426,218.35	0.00	1,871,866.92	816,206.74	2,688,067.66	738,150.69	921,480.87
3100	Servicios básicos	617,897.10	-19,821.23	598,075.87	84,976.35	0.00	21,528.96	0.00	21,528.96	63,447.39	547,496.77	0.00	145,386.13	258,371.99	403,768.12	143,736.65	194,315.75
3110	Energía eléctrica	313,488.60	-11,531.60	301,957.00	37,828.30	0.00	6,710.00	0.00	6,710.00	31,218.30	272,257.90	0.00	63,042.06	158,698.00	221,740.06	50,517.82	80,216.92
3111	Servicio de energía eléctrica	313,488.60	-11,531.60	301,957.00	37,828.30	0.00	6,710.00	0.00	6,710.00	31,218.30	272,257.90	0.00	63,042.06	158,698.00	221,740.06	50,517.82	80,216.92
3130	Agua	39,928.50	2,731.25	42,659.75	6,304.50	0.00	1,465.00	0.00	1,465.00	-4,839.50	42,659.75	0.00	23,957.00	10,787.00	34,744.00	7,915.75	7,915.75
3131	Servicio de agua	39,928.50	2,731.25	42,659.75	6,304.50	0.00	1,465.00	0.00	1,465.00	-4,839.50	42,659.75	0.00	23,957.00	10,787.00	34,744.00	7,915.75	7,915.75
3140	Telefonía tradicional	182,400.00	-8,800.00	173,600.00	24,553.59	0.00	10,103.92	0.00	10,103.92	14,449.67	159,200.00	0.00	29,243.14	76,532.37	108,775.51	50,424.49	64,824.49
3141	Servicio de telefonía conven	182,400.00	-8,800.00	173,600.00	24,553.59	0.00	10,103.92	0.00	10,103.92	14,449.67	159,200.00	0.00	29,243.14	76,532.37	108,775.51	50,424.49	64,824.49
3160	Servicios de telecomunicación	82,080.00	-3,960.00	78,120.00	16,189.96	0.00	3,250.04	0.00	3,250.04	12,939.92	71,640.00	0.00	28,776.39	7,985.07	35,761.41	34,878.59	41,358.59
3161	Servicios de radiotelevisión	82,080.00	-3,960.00	78,120.00	16,189.96	0.00	3,250.04	0.00	3,250.04	12,939.92	71,640.00	0.00	28,776.39	7,985.07	35,761.41	34,878.59	41,358.59
3180	Servicios postales y telegrá	0.00	1,739.12	1,739.12	0.00	0.00	0.00	0.00	0.00	1,739.12	0.00	0.00	369.52	1,369.60	1,739.12	0.00	0.00
3181	Servicio postal y telegráf	0.00	1,739.12	1,739.12	0.00	0.00	0.00	0.00	0.00	1,739.12	0.00	0.00	369.52	1,369.60	1,739.12	0.00	0.00
3200	Servicios de arrendamiento	289,750.00	-22,333.24	267,416.76	228,353.76	0.00	168,111.66	0.00	168,111.66	60,242.10	267,416.76	0.00	168,111.66	39,063.00	207,174.66	60,242.10	60,242.10
3230	Arrendamiento de mobiliario	0.00	31,824.60	31,824.60	0.00	0.00	0.00	0.00	0.00	0.00	31,824.60	0.00	0.00	31,824.60	31,824.60	0.00	0.00
3231	Arrendamiento de equipo y h	0.00	31,824.60	31,824.60	0.00	0.00	0.00	0.00	0.00	0.00	31,824.60	0.00	0.00	31,824.60	31,824.60	0.00	0.00
3250	Arrendamiento de equipo de t	23,750.00	750.00	24,500.00	24,500.00	0.00	14,500.00	0.00	14,500.00	10,000.00	24,500.00	0.00	14,500.00	0.00	14,500.00	10,000.00	10,000.00
3251	Arrendamiento de vehículos	23,750.00	750.00	24,500.00	24,500.00	0.00	14,500.00	0.00	14,500.00	10,000.00	24,500.00	0.00	14,500.00	0.00	14,500.00	10,000.00	10,000.00
3260	Arrendamiento de maquinaria	0.00	3,016.00	3,016.00	0.00	0.00	0.00	0.00	0.00	0.00	3,016.00	0.00	0.00	3,016.00	3,016.00	0.00	0.00
3261	Arrendamiento de maquinaria	0.00	3,016.00	3,016.00	0.00	0.00	0.00	0.00	0.00	0.00	3,016.00	0.00	0.00	3,016.00	3,016.00	0.00	0.00
3290	Otros arrendamientos	266,000.00	-67,923.84	208,076.16	203,853.76	0.00	153,611.66	0.00	153,611.66	50,242.10	208,076.16	0.00	153,611.66	4,222.40	157,834.06	50,242.10	50,242.10
3291	Arrendamiento de equipo para	266,000.00	-67,923.84	208,076.16	203,853.76	0.00	153,611.66	0.00	153,611.66	50,242.10	208,076.16	0.00	153,611.66	4,222.40	157,834.06	50,242.10	50,242.10
3300	Servicios profesionales, etc	827,200.00	226,423.03	1,053,623.03	90,188.21	0.00	59,117.16	0.00	59,117.16	31,071.05	991,863.03	0.00	589,519.87	180,373.78	769,893.65	221,968.38	283,729.38
3310	Servicios legales, de contad	0.00	130,646.25	130,646.25	0.00	0.00	0.00	0.00	0.00	0.00	130,646.25	0.00	33,251.40	0.00	33,251.40	97,394.85	97,394.85
3311	Asesorías asociadas a conven	0.00	130,646.25	130,646.25	0.00	0.00	0.00	0.00	0.00	0.00	130,646.25	0.00	33,251.40	0.00	33,251.40	97,394.85	97,394.85
3330	Servicios de consultoría adm	0.00	120,528.00	120,528.00	0.00	0.00	0.00	0.00	0.00	0.00	120,528.00	0.00	59,334.00	23,954.00	83,288.00	37,240.00	37,240.00
3331	Servicios informáticos	0.00	120,528.00	120,528.00	0.00	0.00	0.00	0.00	0.00	0.00	120,528.00	0.00	59,334.00	23,954.00	83,288.00	37,240.00	37,240.00
3360	Servicios de apoyo administr	143,200.00	8,248.78	151,448.78	26,993.33	0.00	9,714.60	0.00	9,714.60	17,278.73	143,688.78	0.00	57,311.43	57,614.66	105,926.09	33,762.69	41,527.69
3361	Servicios de apoyo administr	143,200.00	8,248.78	151,448.78	26,993.33	0.00	9,714.60	0.00	9,714.60	17,278.73	143,688.78	0.00	57,311.43	57,614.66	105,926.09	33,762.69	41,527.69
3362	Impresiones de documentos of	52,000.00	-15,500.00	36,500.00	0.00	0.00	0.00	0.00	0.00	0.00	36,500.00	0.00	13,300.00	20,995.00	34,295.00	1,804.00	1,804.00
3363	Servicios de impresión de do	0.00	28,548.78	28,548.78	0.00	0.00	0.00	0.00	0.00	0.00	28,548.78	0.00	8,050.38	19,938.40	27,988.78	0.00	560.00
3364	Servicios de vigilancia	684,000.00	-33,000.00	651,000.00	63,194.88	0.00	49,402.56	0.00	49,402.56	13,792.32	597,600.00	0.00	444,623.04	98,805.12	543,428.16	53,571.84	107,571.84
3365	Servicios de vigilancia	684,000.00	-33,000.00	651,000.00	63,194.88	0.00	49,402.56	0.00	49,402.56	13,792.32	597,600.00	0.00	444,623.04	98,805.12	543,428.16	53,571.84	107,571.84
3400	Servicios financieros, banca	164,350.00	-7,896.88	156,453.12	58,995.51	0.00	55,474.95	0.00	55,474.95	3,520.56	154,653.34	0.00	78,424.51	32,298.74	110,722.85	43,930.49	45,730.49
3410	Servicios financieros y banc	31,350.00	-15,066.75	16,283.25	4,650.08	0.00	1,459.52	0.00	1,459.52	3,520.56	14,483.25	0.00	3,756.23	187.92	3,844.15	10,539.10	12,339.10
3411	Servicios bancarios y financ	31,350.00	-15,066.75	16,283.25	4,650.08	0.00	1,459.52	0.00	1,459.52	3,520.56	14,483.25	0.00	3,756.23	187.92	3,944.15	10,539.10	12,339.10

SECRETARÍA DE FINANZAS
SUBSECRETARÍA DE PLANEACIÓN Y PRESUPUESTO

CÓDIGO NO. 001 CÓDIGO LOMAS AL TAS
TOLUCA, ESTADO DE MÉXICO
CÓDIGO POSTAL 50060



532



GOBIERNO DEL
ESTADO DE MÉXICO

PPP-12c

Avance financiero mensual por unidad ejecutora y objeto de gasto
Ejercicio: 2015
Fecha: 06/01/2016 11:05 am

U. Responsable: 2250000000 Secretaría de Turismo
U. Ejecutora: 225B000000 Instituto de Investigación y Fomento de las Artesanías del Estado de México




INGRANDE

Partida	Objeto de gasto Denominación	Presupuesto acumulado al mes de Diciembre			Informe mensual: Noviembre						Informe acumulado al mes de Noviembre					Importe por ejercer	
		Autorizado	Modificaciones	Modificado A	Programado B	Comprometido C	Dovengado D	Pagado E	Ejercido F=C+D+E	Variación B-F	Programado G	Comprometido H	Dovengado I	Pagado J	Ejercido K=H+J		Variación G-K
3450	Seguro de bienes patrimoniales	95,000.00	15,170.09	110,170.09	54,015.43	0.00	54,015.43	0.00	54,015.43	0.00	110,170.09	0.00	72,225.15	31,745.85	103,971.00	6,199.09	6,199.09
3451	Seguros y fianzas	95,000.00	15,170.09	110,170.09	54,015.43	0.00	54,015.43	0.00	54,015.43	0.00	110,170.09	0.00	72,225.15	31,745.85	103,971.00	6,199.09	6,199.09
3470	Fletes y manuebras	36,000.00	-8,000.00	30,000.00	0.00	0.00	0.00	0.00	0.00	0.00	30,000.00	0.00	2,442.73	364.97	2,807.70	27,192.30	27,192.30
3471	Fletes y manuebras	36,000.00	-8,000.00	30,000.00	0.00	0.00	0.00	0.00	0.00	0.00	30,000.00	0.00	2,442.73	364.97	2,807.70	27,192.30	27,192.30
3500	Servicios de instalación, re	453,435.00	-160,698.89	292,736.11	41,263.94	0.00	17,981.60	0.00	17,981.60	23,282.34	265,876.11	0.00	153,833.66	38,886.05	192,719.91	73,156.20	100,016.20
3510	Conservación y mantenimiento	55,575.00	-50,695.22	4,879.78	990.00	0.00	0.00	0.00	0.00	560.00	4,519.78	0.00	0.00	0.00	0.00	4,519.78	4,879.78
3511	Reparación y mantenimiento d	55,575.00	-50,695.22	4,879.78	990.00	0.00	0.00	0.00	0.00	990.00	4,519.78	0.00	0.00	0.00	0.00	4,519.78	4,879.78
3520	Instalación, reparación y ma	34,290.00	-22,705.40	11,484.60	6,100.00	0.00	0.00	0.00	0.00	6,100.00	11,484.60	0.00	0.00	3,132.00	3,132.00	8,362.60	8,362.60
3521	Reparación, mantenimiento e	34,290.00	-22,705.40	11,484.60	6,100.00	0.00	0.00	0.00	0.00	6,100.00	11,484.60	0.00	0.00	3,132.00	3,132.00	8,362.60	8,362.60
3530	Instalación, reparación y ma	28,500.00	-10,351.49	18,148.51	0.00	0.00	0.00	0.00	0.00	0.00	18,148.51	0.00	0.00	0.00	0.00	8,468.00	9,680.51
3531	Reparación, instalación y ma	28,500.00	-10,351.49	18,148.51	0.00	0.00	0.00	0.00	0.00	0.00	18,148.51	0.00	0.00	0.00	0.00	8,468.00	9,680.51
3550	Reparación y mantenimiento d	171,000.00	-73,466.76	97,533.22	18,065.60	0.00	6,681.60	0.00	6,681.60	11,384.00	84,593.22	0.00	35,354.20	9,754.05	45,108.25	39,484.97	52,424.97
3551	Reparación y mantenimiento d	171,000.00	-73,466.76	97,533.22	18,065.60	0.00	6,681.60	0.00	6,681.60	11,384.00	84,593.22	0.00	35,354.20	9,754.05	45,108.25	39,484.97	52,424.97
3580	Servicios de limpieza y mane	136,800.00	0.00	136,800.00	11,768.34	0.00	11,300.00	0.00	11,300.00	468.34	125,400.00	0.00	101,511.66	22,600.00	124,111.66	1,288.34	12,688.34
3581	Servicios de lavandería, lim	136,800.00	0.00	136,800.00	11,768.34	0.00	11,300.00	0.00	11,300.00	468.34	125,400.00	0.00	101,511.66	22,600.00	124,111.66	1,288.34	12,688.34
3590	Servicios de jardinería y fu	27,360.00	-3,480.00	23,880.00	4,320.00	0.00	0.00	0.00	0.00	4,320.00	21,720.00	0.00	6,500.00	3,400.00	11,900.00	9,620.00	11,980.00
3591	Servicios de fumigación	27,360.00	-3,480.00	23,880.00	4,320.00	0.00	0.00	0.00	0.00	4,320.00	21,720.00	0.00	6,500.00	3,400.00	11,900.00	9,620.00	11,980.00
3600	Servicios de comunicación so	168,500.00	-18,802.00	149,698.00	105,998.00	0.00	58,986.00	0.00	58,986.00	47,012.00	149,698.00	0.00	68,556.00	32,886.00	101,442.00	48,256.00	48,256.00
3610	Difusión por radio, televis	168,500.00	-18,802.00	149,698.00	105,998.00	0.00	58,986.00	0.00	58,986.00	47,012.00	149,698.00	0.00	68,556.00	32,886.00	101,442.00	48,256.00	48,256.00
3611	Gastos de publicidad y prom	45,000.00	0.00	45,000.00	45,000.00	0.00	0.00	0.00	0.00	45,000.00	45,000.00	0.00	0.00	0.00	0.00	45,000.00	45,000.00
3612	Publicaciones oficiales y de	123,500.00	-18,802.00	104,698.00	60,998.00	0.00	58,986.00	0.00	58,986.00	7,012.00	104,698.00	0.00	68,556.00	32,886.00	101,442.00	3,256.00	3,256.00
3700	Servicios de traslado y viat	754,651.50	-493,391.20	261,350.20	17,889.11	0.00	3,171.00	0.00	3,171.00	14,716.11	255,464.12	0.00	125,218.67	6,176.00	131,394.67	124,049.45	129,955.53
3710	Pasajes aéreos	142,500.00	-87,561.00	54,939.00	7,000.00	0.00	0.00	0.00	0.00	7,000.00	54,939.00	0.00	34,149.00	0.00	34,149.00	20,790.00	20,790.00
3711	Transportación aérea	142,500.00	-87,561.00	54,939.00	7,000.00	0.00	0.00	0.00	0.00	7,000.00	54,939.00	0.00	34,149.00	0.00	34,149.00	20,790.00	20,790.00
3720	Pasajes terrestres	68,400.00	-22,894.31	45,505.69	5,637.00	0.00	1,547.00	0.00	1,547.00	4,090.00	47,185.69	0.00	11,370.50	2,836.00	14,706.50	26,976.19	31,299.19
3721	Gastos de traslado por vía t	68,400.00	-22,894.31	45,505.69	5,637.00	0.00	1,547.00	0.00	1,547.00	4,090.00	47,185.69	0.00	11,370.50	2,836.00	14,706.50	26,976.19	31,299.19
3750	Viajeros en el país	340,926.50	-293,483.15	47,443.35	4,343.81	0.00	720.00	0.00	720.00	3,623.81	46,199.37	0.00	6,294.50	1,200.00	7,494.90	38,704.47	39,948.45
3751	Viajeros nacionales	340,926.50	-293,483.15	47,443.35	4,343.81	0.00	720.00	0.00	720.00	3,623.81	46,199.37	0.00	6,294.50	1,200.00	7,494.90	38,704.47	39,948.45
3760	Viajeros en el extranjero	109,250.00	-13,972.84	95,277.16	0.00	0.00	0.00	0.00	0.00	0.00	95,277.16	0.00	59,909.27	0.00	59,909.27	35,367.89	35,367.89
3761	Viajeros en el extranjero	109,250.00	-13,972.84	95,277.16	0.00	0.00	0.00	0.00	0.00	0.00	95,277.16	0.00	59,909.27	0.00	59,909.27	35,367.89	35,367.89
3760	Otros servicios de traslado	93,575.00	-75,390.00	18,185.00	908.30	0.00	904.00	0.00	904.00	4.30	17,842.90	0.00	13,495.00	2,140.00	15,635.00	2,207.90	2,550.00
3761	Otros servicios de traslado	93,575.00	-75,390.00	18,185.00	908.30	0.00	904.00	0.00	904.00	4.30	17,842.90	0.00	13,495.00	2,140.00	15,635.00	2,207.90	2,550.00
3800	Servicios oficiales	558,757.70	-270,789.91	287,967.79	276,284.34	0.00	276,284.34	0.00	276,284.34	0.00	285,717.79	0.00	276,284.34	0.00	276,284.34	9,433.45	11,683.45
3840	Exposiciones	558,757.70	-270,789.91	287,967.79	276,284.34	0.00	276,284.34	0.00	276,284.34	0.00	285,717.79	0.00	276,284.34	0.00	276,284.34	9,433.45	11,683.45
3841	Exposiciones y ferias	558,757.70	-270,789.91	287,967.79	276,284.34	0.00	276,284.34	0.00	276,284.34	0.00	285,717.79	0.00	276,284.34	0.00	276,284.34	9,433.45	11,683.45

SECRETARÍA DE FINANZAS
SUBSECRETARÍA DE PLANEACIÓN Y PRESUPUESTO

COLORIN NO. 101 COLONIA LOMAS ALTAS
TOLUCA, ESTADO DE MÉXICO
CÓDIGO POSTAL 50060





GOBIERNO DEL
ESTADO DE MÉXICO

PPP-12c

Avance financiero mensual por unidad ejecutora y objeto de gasto
Ejercicio: 2015
Fecha: 06/01/2016 11:05 am

U. Responsable: 2250000000 Secretaría de Turismo
U. Ejecutora: 225B000000 Instituto de Investigación y Fomento de las Artesanías del Estado de México



Partida	Objeto de gasto Denominación	Presupuesto acumulado al mes de Diciembre			Informe mensual: Noviembre						Informe acumulado al mes de Noviembre						Importe por ejercer A-K
		Autorizado	Modificaciones	Modificado A	Programado B	Comprometido C	Devengado D	Pagado E	Ejercido F=C+D+E	Variación B-F	Programado G	Comprometido H	Devengado I	Pagado J	Ejercido K=H+I+J	Variación G-K	
3900	Otros servicios generales	463,050.00	79,177.43	542,227.43	54,556.48	0.00	53,274.00	0.00	53,274.00	1,282.48	508,052.43	0.00	266,574.28	228,151.18	494,675.46	13,376.97	47,551.97
3920	Impuestos y derechos	22,800.00	49,903.65	72,703.65	409.48	0.00	0.00	0.00	409.48	0.00	72,703.65	0.00	12,790.00	48,609.17	61,359.17	11,304.48	11,304.48
3922	Otros impuestos y derechos	22,800.00	49,903.65	72,703.65	409.48	0.00	0.00	0.00	409.48	0.00	72,703.65	0.00	12,790.00	48,609.17	61,359.17	11,304.48	11,304.48
3950	Penas, multas, ecosocios y	0.00	100.78	100.78	0.00	0.00	0.00	0.00	0.00	0.00	100.78	0.00	100.78	0.00	100.78	0.00	0.00
3951	Penas, multas, accesorios y	0.00	100.78	100.78	0.00	0.00	0.00	0.00	0.00	0.00	100.78	0.00	100.78	0.00	100.78	0.00	0.00
3980	Impuesto sobre nóminas y otr	426,000.00	35,363.00	461,363.00	53,154.00	0.00	53,154.00	0.00	53,154.00	0.00	427,638.00	0.00	250,056.00	177,672.00	427,638.00	0.00	33,725.00
3982	Impuesto sobre erogaciones p	426,000.00	35,363.00	461,363.00	53,154.00	0.00	53,154.00	0.00	53,154.00	0.00	427,638.00	0.00	250,056.00	177,672.00	427,638.00	0.00	33,725.00
3990	Otros servicios generales	14,250.00	-6,190.00	8,060.00	593.00	0.00	120.00	0.00	120.00	873.00	7,910.00	0.00	3,567.50	1,970.01	5,537.51	2,072.49	2,572.49
3991	Cuotas y suscripciones	2,850.00	-690.00	2,160.00	0.00	0.00	0.00	0.00	0.00	0.00	2,160.00	0.00	1,700.00	0.00	1,700.00	460.00	460.00
3992	Gastos de servicios menores	11,400.00	-5,500.00	5,900.00	593.00	0.00	120.00	0.00	120.00	873.00	5,450.00	0.00	1,867.50	1,970.01	3,037.51	1,612.49	2,062.49
9000	Deuda pública	0.00	1,259,281.66	1,259,281.66	0.00	0.00	0.00	0.00	0.00	0.00	1,259,281.66	0.00	235,546.70	0.00	235,546.70	1,023,734.96	1,023,734.96
9900	Adeudos de ejercicios fiscal	0.00	1,259,281.66	1,259,281.66	0.00	0.00	0.00	0.00	0.00	0.00	1,259,281.66	0.00	235,546.70	0.00	235,546.70	1,023,734.96	1,023,734.96
9910	ADEFAS	0.00	1,259,281.66	1,259,281.66	0.00	0.00	0.00	0.00	0.00	0.00	1,259,281.66	0.00	235,546.70	0.00	235,546.70	1,023,734.96	1,023,734.96
9911	Por el ejercicio anterior a	0.00	1,259,281.66	1,259,281.66	0.00	0.00	0.00	0.00	0.00	0.00	1,259,281.66	0.00	235,546.70	0.00	235,546.70	1,023,734.96	1,023,734.96

ELABORÓ

Lic. Carlos Galzada Carranza
Jefe de la Unidad de Apoyo Administrativo

REVISÓ


CP. Aida Cruz Huerta
Jefa de la Unidad de Información, Planeación, Programación y Evaluación

AUTORIZÓ

Lic. Adalberto Enrique Fúguemán Y López
Director General

SECRETARÍA DE FINANZAS
SUBSECRETARÍA DE PLANEACIÓN Y PRESUPUESTO

COLORÍN NO. 101, COLONIA LOMAS AL TAS
TOLUCA, ESTADO DE MÉXICO
CÓDIGO POSTAL 50060



U. Responsable: 2250000000 Secretaría de Turismo

U. Ejecutora: 225B000000 Instituto de Investigación y Fomento de las Artesanías del Estado de México

Ejercicio: 2015

Informe ingreso real: Noviembre

Fecha y hora: 2016/01/06 11:10

ELABORÓ

Lic. Carlos Zalada Carranza
Jefe de la Unidad de Apoyo Administrativo

REVISÓ

CP. Aida Cruz Huerta
Jefa de la Unidad de Información, Planeación, Programación y Evaluación


AUTORIZÓ

Lic. Adalberto Enrique Fúguenann Y López
Director General

Terminado

SECRETARÍA DE FINANZAS
SUBSECRETARÍA DE PLANEACIÓN Y PRESUPUESTO

PASEO DE LOS MALLAZINCAS NUMERO 650 COLONIA LA TERESONA
TOLUCA, ESTADO DE MEXICO
CODIGO POSTAL 56040





Reporte mensual de ingresos reales

Ejercicio: 2015

Fecha: 06/01/2016 11:12 am

U. Ejecutora: 225B000000 Instituto de Investigación y Fomento de las Artesanías del Estado de México



Mes	Autorizado cuatrimestral								Real mensual								
	Recurso fiscal	Financiamiento interno	Financiamiento externo	Ingreso propio	Recurso federal	Recurso estatal	Otros recursos	(A) Total	Recurso fiscal	Financiamiento interno	Financiamiento externo	Ingreso propio	Recurso federal	Recurso estatal	Otros recursos	(B) Total	(A - B)
Total	24,030,907.05	0.00	0.00	1,058,969.75	0.00	0.00	0.00	25,089,876.80	23,017,641.93	0.00	0.00	829,739.55	0.00	0.00	682,496.20	24,529,877.68	559,999.12
Enero	1,632,557.85	0.00	0.00	31,669.20	0.00	0.00	0.00	1,664,227.05	1,200,000.00	0.00	0.00	3,163.00	0.00	0.00	62,907.91	1,266,090.91	-398,136.14
Febrero	2,139,318.40	0.00	0.00	165,832.95	0.00	0.00	0.00	2,305,151.35	2,571,876.24	0.00	0.00	2,553.00	0.00	0.00	44,892.41	2,619,321.65	314,170.30
Marzo	1,770,293.60	0.00	0.00	60,690.75	0.00	0.00	0.00	1,830,984.35	1,373,223.90	0.00	0.00	8,539.00	0.00	0.00	79,511.53	1,461,674.43	-369,309.92
Abril	2,114,861.45	0.00	0.00	36,343.20	0.00	0.00	0.00	2,151,204.65	1,803,160.50	0.00	0.00	3,070.00	0.00	0.00	492,898.98	2,299,129.48	147,924.83
Mayo	1,798,218.30	0.00	0.00	324,189.40	0.00	0.00	0.00	2,122,407.70	2,842,152.90	0.00	0.00	57,030.00	0.00	0.00	84.46	2,899,267.36	776,859.66
Junio	1,770,683.10	0.00	0.00	65,138.05	0.00	0.00	0.00	1,835,821.15	1,776,783.10	0.00	0.00	67,833.00	0.00	0.00	186.19	1,844,802.29	8,980.54
Julio	2,027,504.60	0.00	0.00	59,438.65	0.00	0.00	0.00	2,086,943.25	2,034,426.60	0.00	0.00	68,659.00	0.00	0.00	178.87	2,103,264.47	16,321.22
Agosto	1,711,683.35	0.00	0.00	17,753.60	0.00	0.00	0.00	1,729,436.95	1,109,840.08	0.00	0.00	57,916.00	0.00	0.00	67.80	1,227,823.88	-501,613.07
Septiembre	1,762,016.10	0.00	0.00	161,743.20	0.00	0.00	0.00	1,923,759.30	1,537,548.63	0.00	0.00	8,380.00	0.00	0.00	1,138.80	1,547,067.43	-376,691.87
Octubre	2,021,068.85	0.00	0.00	61,171.45	0.00	0.00	0.00	2,082,240.30	698,806.95	0.00	0.00	432,281.55	0.00	0.00	0.00	1,131,068.50	-951,171.80
Noviembre	3,068,144.10	0.00	0.00	63,535.05	0.00	0.00	0.00	3,131,679.15	6,009,823.03	0.00	0.00	119,895.00	0.00	0.00	629.25	6,130,347.28	2,998,668.13
Diciembre	2,214,537.35	0.00	0.00	11,463.65	0.00	0.00	0.00	2,226,001.00	0.00	0.00	0.00	0.00	0.00	0.00	0.00	0.00	-2,226,001.00

ELABORÓ

Lic. Carlos Galzania Carranza
Jefe de la Unidad de Apoyo Administrativo

REVISÓ

CP. Aida Cruz Huerta
Jefe de la Unidad de Información, Planeación, Programación y Evaluación

AUTORIZÓ

Lic. Adalberto Enrique Fúguemán Y López
Director General

