



Naucalpan de Juárez, Estado de México,
a 11 de marzo de 2015

**A LA SECRETARÍA DE LA CONTRALORÍA
DEL GOBIERNO DEL ESTADO DE MÉXICO
A LA H. JUNTA DIRECTIVA DEL CONSEJO DE
INVESTIGACIÓN Y EVALUACIÓN DE LA POLÍTICA SOCIAL**

Hemos auditado los estados financieros adjuntos del **Consejo de Investigación y Evaluación de la Política Social**, que comprenden los estados de situación financiera al 30 de diciembre de 2014 y los estados de actividades, los estados de variaciones en la hacienda pública, los estados de flujo de efectivo, los estados de cambios en la situación financiera, los estados analíticos del activo y los estados analíticos de la deuda, correspondientes a los periodos terminados en dichas fechas, así como un resumen de las políticas contables significativas y otra información explicativa. Los estados financieros han sido preparados por la administración de la **Consejo de Investigación y Evaluación de la Política Social** de conformidad con las disposiciones en materia de información financiera establecidas en la Ley General de Contabilidad Gubernamental y en las bases y criterios contables establecidos en el Manual Único de Contabilidad Gubernamental para las Dependencias y Entidades Públicas del Gobierno y Municipios del Estado de México.

Responsabilidad de la Administración

La administración de la **Consejo de Investigación y Evaluación de la Política Social** es responsable de la preparación de los estados financieros adjuntos de conformidad con las reglas contables indicadas anteriormente y que se mencionan en la nota 3.2 a los estados financieros que se acompañan y del control interno que la administración consideró necesario para permitir la preparación de estos estados financieros libres de desviación importante debido a fraude o error.

Responsabilidad de los Auditores

Nuestra responsabilidad es expresar una opinión sobre los estados financieros adjuntos basada en nuestras auditorías. Hemos llevado a cabo nuestras auditorías de conformidad con las Normas Internacionales de Auditoría. Dichas normas exigen que cumplamos los requerimientos de ética, así como que planeemos y ejecutemos la auditoría con el fin de obtener una seguridad razonable sobre si los estados financieros están libres de desviación importante. Una auditoría conlleva la aplicación de procedimientos para obtener evidencia de auditoría sobre los importes y la información revelada en los estados financieros. Los procedimientos seleccionados dependen del juicio del auditor, incluida la evaluación de los riesgos de desviación importante en los estados financieros debido a fraude o error. Al efectuar dicha evaluación del riesgo, el auditor tiene en cuenta el control

3/19





interno relevante para la preparación, por parte de la administración del **Consejo de Investigación y Evaluación de la Política Social** de los estados financieros, con el fin de diseñar los procedimientos de auditoría que sean adecuados en función de las circunstancias, y no con la finalidad de expresar una opinión sobre la eficacia del control interno establecido en el organismo. Una auditoría también incluye la evaluación de lo adecuado de las políticas contables aplicadas y de la razonabilidad de las estimaciones contables realizadas por la administración del organismo, así como la evaluación de la presentación de los estados financieros en su conjunto. Consideramos que la evidencia de auditoría que hemos obtenido en nuestra auditoría proporciona una base suficiente y adecuada para nuestra opinión de auditoría.

Opinión

En nuestra opinión, los estados financieros adjuntos del **Consejo de Investigación y Evaluación de la Política Social** indicados en el primer párrafo de este informe, al 31 de diciembre de 2014 y por el año terminado en esa fecha, han sido preparados, en todos los aspectos importantes, de conformidad con las disposiciones en materia de información financiera establecidas en la Ley General de Contabilidad Gubernamental y en las bases y criterios contables establecidos en el Manual Único de Contabilidad Gubernamental para las Dependencias y Entidades Públicas del Gobierno y Municipios del Estado de México que se señalan en la Nota 3.2.

Las cifras presentadas del ejercicio 2013 en los estados financieros adjuntos así como las notas correspondientes, son asentadas únicamente para fines enunciativos ya que no fueron auditadas por el suscrito.

ATENTAMENTE
Zárate García Paz y Asociados, S. A. de C. V.

C.P.C. y C.C.A.G. José Manuel Zárate Paz
Socio Director

JMZP/cggc/vam/mlh*

Consejo de Investigación y Evaluación de la Política Social
Estado de Situación Financiera
Al 31 de diciembre de 2014 y 2013
(Miles de Pesos)

CONCEPTO	Año		CONCEPTO	Año	
	2014	2013		2014	2013
ACTIVO			PASIVO		
Activo Circulante			Activo Circulante		
Electivo y Equivalentes	7,967.3	11,420.7	Cuentas por Pagar a Corto Plazo	12,283.6	15,681.2
Derechos a Recibir Electivo o Equivalentes	6,358.2	6,401.7	Documentos por Pagar a Corto Plazo	.0	.0
Derechos a Recibir Bienes o Servicios	.0	.0	Porción a Corto Plazo de la Deuda Pública a Largo Plazo	.0	.0
Inventarios	.0	.0	Títulos y Valores a Corto Plazo	.0	.0
Almacenes	.0	.0	Pasivos Diferidos a Corto Plazo	.0	.0
Estimación por Pérdida o Deterioro de Activos Circulantes	.0	.0	Fondos y Bienes de Terceros en Garantía y/o Administración a Corto	.0	.0
Otros Activos Circulantes	.0	.0	Provisiones a Corto Plazo	.0	.0
Total de Activos Circulantes	14,325.5	17,822.4	Total de Pasivos Circulantes	12,283.6	15,681.2
Activo No Circulante			Activo No Circulante		
Inversiones Financieras a Largo Plazo	.0	.0	Cuentas por Pagar a Largo Plazo	.0	.0
Derechos a Recibir Electivo o Equivalentes a Largo Plazo	.0	.0	Documentos por Pagar a Largo Plazo	.0	.0
Bienes Inmuebles, Infraestructura y Construcciones en Proceso	.0	.0	Deuda Pública a Largo Plazo	.0	.0
Bienes Muebles	2,490.9	2,076.0	Pasivos Diferidos a Largo Plazo	.0	.0
Activos Intangibles	.0	.0	Fondos y Bienes de Terceros en Garantía y/o en Administración a	.0	.0
Depreciación, Deterioro y Amortización Acumulada de Bienes	-1,246.0	-1,069.5	Provisiones a Largo Plazo	.0	.0
Activos Diferidos	1.3	1.3	Total de Pasivos No Circulantes	.0	.0
Estimación por Pérdida o Deterioro de Activos no Circulantes	.0	.0	Total del Pasivo	12,283.6	15,681.2
Otros Activos no Circulantes	.0	.0	HACIENDA PÚBLICA/ PATRIMONIO		
Total de Activos No Circulantes	1,144.2	1,007.6	Hacienda Pública/Patrimonio Contribuido	.0	.0
Total del Activo	15,469.7	18,830.2	Aportaciones	.0	.0
			Donaciones de Capital	.0	.0
			Actualización de la Hacienda Pública / Patrimonio	.0	.0
			Hacienda Pública/Patrimonio Generado	3,186.1	3,149.0
			Resultados del Ejercicio (Abarro / Desahorro)	37.1	174.6
			Resultados de Ejercicios Anteriores	3,146.8	2,972.2
			Revalúos	2.2	2.2
			Reservas	.0	.0
			Rectificaciones de Resultados de Ejercicios Anteriores	.0	.0
			Exceso o Insuficiencia en la Actualización de la Hacienda	.0	.0
			Resultado por Posición Monetaria	.0	.0
			Resultado por Tenencia de Activos no Monetarios	.0	.0
			Total Hacienda Pública/ Patrimonio	3,186.1	3,149.0
			Total del Pasivo y Hacienda Pública / Patrimonio	15,469.7	18,830.2

Bajo protesta de decir verdad declaramos que los Estados Financieros y Notas son razonablemente correctos y responsabilidad del emisor


Consejo de Investigación y Evaluación de la Política Social
 Estados de Actividades
 Al 31 de Diciembre de 2014 y 2013
 (Miles de Pesos)

Concepto	2014	2013
INGRESOS Y OTROS BENEFICIOS		
Ingresos de la Gestión:	.0	.0
Impuestos	.0	.0
Cuotas y Aportaciones de Seguridad Social	.0	.0
Contribuciones de Mejoras	.0	.0
Derechos	.0	.0
Productos de Tipo Corriente	.0	.0
Aprovechamientos de Tipo Corriente	.0	.0
Ingresos por Venta de Bienes y Servicios	.0	.0
Ingresos no Comprendidos en las Fracciones de la Ley de Ingresos Causados en Ejercicios Fiscales Anteriores Pendientes de Liquidación o Pago	.0	.0
Participaciones, Aportaciones, Transferencias, Asignaciones, Subsidios y Otras Ayudas	14,123.0	15,760.9
Participaciones y Aportaciones	14,123.0	15,760.9
Transferencia, Asignaciones, Subsidios y Otras Ayudas	.0	220.4
Otros Ingresos y Beneficios	.0	.0
Ingresos Financieros	.0	.0
Incremento por Variación de Inventarios	.0	.0
Disminución del Exceso de Estimaciones por Pérdida o Deterioro u Obsolescencia	.0	.0
Disminución del Exceso de Provisiones	.0	.0
Otros Ingresos y Beneficios Varios	.0	220.4
Total de Ingresos y Otros Beneficios	14,123.0	15,981.3
GASTOS Y OTRAS PÉRDIDAS		
Gastos de Funcionamiento	7,007.4	6,788.9
Servicios Personales	6,189.3	5,855.9
Materiales y Suministros	49.5	141.9
Servicios Generales	768.6	791.1
Transferencia, Asignaciones, Subsidios y Otras Ayudas	.0	.0
Transferencias Internas y Asignaciones al Sector Público	.0	.0
Transferencias al Resto del Sector Público	.0	.0
Subsidios y Subvenciones	.0	.0
Ayudas Sociales	.0	.0
Pensiones y Jubilaciones	.0	.0
Transferencias a Fidelcomisos, Mandatos y Contratos Análogos	.0	.0
Transferencias a la Seguridad Social	.0	.0
Donativos	.0	.0
Transferencias al Exterior	.0	.0
Participaciones y Aportaciones	.0	.0
Participaciones	.0	.0
Aportaciones	.0	.0
Convenios	.0	.0
Intereses, Comisiones y Otros Gastos de la Deuda Pública	.0	.0
Intereses de la Deuda Pública	.0	.0
Comisiones de la Deuda Pública	.0	.0
Gastos de la Deuda Pública	.0	.0
Costo por Coberturas	.0	.0
Ayudas Financieras	.0	.0
Otros Gastos y Pérdidas Extraordinarias	278.5	217.8
Estimaciones, Depreciaciones, Deterioros, Obsolescencia y Amortizaciones	278.5	217.8
Provisiones	.0	.0
Disminución de Inventarios	.0	.0
Aumento por Insuficiencia de Estimaciones por Pérdida o Deterioro u Obsolescencia	.0	.0
Aumento por Insuficiencia de Provisiones	.0	.0
Otros Gastos	.0	.0
Inversión Pública	8,800.0	8,800.0
Inversión Pública no capitalizable	8,800.0	8,800.0
Total de Gastos y Otras Pérdidas	16,085.9	15,806.7
Resultados del Ejercicio (Ahorro/Desahorro)	37.1	174.6

Bajo protesta de decir verdad declaramos que los Estados Financieros y sus Notas son razonablemente correctos y responsabilidad del emisor.

Marivel Jaqueline Zuriga González
 Secretaria Ejecutiva

Juan José Alcántara Trigos
 Jefe de la Unidad de Apoyo Administrativo



Consejo de Investigación y Evaluación de la Política Social
Estados de Variación en la Hacienda Pública
 Al 31 de diciembre de 2014
 (Miles de pesos)

Concepto	Hacienda Pública/Patrimonio Contribuido	Hacienda Pública/Patrimonio Generado de Ejercicios Anteriores	Hacienda Pública/Patrimonio Generado del Ejercicio	Ajustes por Cambios de Valor	TOTAL
Rectificaciones de Resultados de Ejercicios Anteriores	\$.0	.0	.0	.0	.0
Patrimonio Neto Inicial Ajustado del Ejercicio 2013	\$.0	.0	.0	.0	.0
Aportaciones	.0	.0	.0	.0	.0
Variaciones de la Hacienda Pública/Patrimonio Neto del Ejercicio	\$.0	2,972.2	174.6	2.2	3,149.0
Resultados del Ejercicio (Ahorro/Desahorro)	.0	.0	174.6	.0	174.6
Resultados de Ejercicios Anteriores	.0	2,972.2	.0	.0	2,972.2
Revaluos	.0	.0	.0	2.2	2.2
Hacienda Pública/Patrimonio Neto Final del Ejercicio 2013	\$.0	2,972.2	174.6	2.2	3,149.0
Cambios en la Hacienda Pública/Patrimonio Neto del Ejercicio	\$.0	.0	.0	.0	.0
Aportaciones	.0	.0	.0	.0	.0
Variaciones de la Hacienda Pública/Patrimonio Neto del Ejercicio	\$.0	174.6	-137.5	.0	37.1
Resultados del Ejercicio (Ahorro/Desahorro)	.0	.0	37.1	.0	37.1
Resultados de Ejercicios Anteriores	.0	174.6	-174.6	.0	.0
Afectación a Resultados de Ejercicios Anteriores	.0	.0	.0	.0	.0
Revaluos	.0	.0	.0	.0	.0
Saldo Neto en la Hacienda Pública / Patrimonio 2014	\$.0	3,146.8	37.1	2.2	3,186.1

Bajo protesta de decir verdad declaramos que los Estados Financieros y sus Notas son razonablemente correctos y responsabilidad del emisor

Marivel Jaqueline Zúñiga González
 Secretaria Ejecutiva




Juan José Alcántara Triguas
 Jefe de la Unidad de Apoyo Administrativo

Consejo de Investigación y Evaluación de la Política Social
Estado de Cambios en la Situación Financiera
Del 1 de Enero al 31 de Diciembre de 2014
(Miles de Pesos)

Concepto	Origen	Aplicación
ACTIVO	3,775.4	414.9
Activo Circulante	3,496.9	.0
Efectivo y Equivalentes	3,453.4	.0
Derechos a Recibir Efectivo o Equivalentes	43.5	.0
Derechos a Recibir Bienes o Servicios	.0	.0
Inventarios	.0	.0
Almacenes	.0	.0
Estimación por Pérdida o Deterioro de Activos Circulantes	.0	.0
Otros Activos Circulantes	.0	.0
Activo No circulante	278.5	414.9
Inversiones Financieras a Largo Plazo	.0	.0
Derechos a Recibir Efectivo o Equivalentes a Largo Plazo	.0	.0
Bienes Inmuebles, Infraestructura y Construcciones en Proceso	.0	.0
Bienes Muebles	.0	414.9
Activos Intangibles	.0	.0
Depreciación, Deterioro y Amortización Acumulada de Bienes	278.5	.0
Activos Diferidos	.0	.0
Estimación por Pérdida o Deterioro de Activos no Circulantes	.0	.0
Otros Activos no Circulantes	.0	.0
PASIVO	.0	3,397.6
Pasivo Circulante	.0	3,397.6
Cuentas por Pagar a Corto Plazo	.0	3,397.6
Documentos por Pagar a Corto Plazo	.0	.0
Porción a Corto Plazo de la Deuda Pública a Largo Plazo	.0	.0
Títulos y Valores a Corto Plazo	.0	.0
Pasivos Diferidos a Corto Plazo	.0	.0
Fondos y Bienes de Terceros en Garantía y/o Administración a Corto Plazo	.0	.0
Provisiones a Corto Plazo	.0	.0
Otros Pasivos a Corto Plazo	.0	.0
Pasivo No Circulante	.0	.0
Cuentas por Pagar a Largo Plazo	.0	.0
Documentos por Pagar a Largo Plazo	.0	.0
Deuda Pública a Largo Plazo	.0	.0
Pasivos Diferidos a Largo Plazo	.0	.0
Fondos y Bienes de Terceros en Garantía y/o en Administración a Largo Plazo	.0	.0
Provisiones a Largo Plazo	.0	.0
HACIENDA PÚBLICA/PATRIMONIO	37.1	.0
Hacienda Pública/Patrimonio Contribuido	.0	.0
Aportaciones	.0	.0
Donaciones de Capital	.0	.0
Actualización de la Hacienda Pública/Patrimonio	.0	.0
Hacienda Pública/Patrimonio Generado	37.1	.0
Resultados del Ejercicio (Ahorro/Desahorro)	37.1	.0
Resultados de Ejercicios Anteriores	.0	.0
Revalúos	.0	.0
Reservas	.0	.0
Rectificaciones de Resultados de Ejercicios Anteriores	.0	.0
Exceso o insuficiencia en la Actualización de la Hacienda Pública/Patrimonio	.0	.0
Resultado por Posición Monetaria	.0	.0
Resultado por Tenencia de Activos no Monetarios	.0	.0

Bajo protesta de decir verdad declaramos que los Estados Financieros y sus Notas son razonablemente correctos y responsabilidad del emisor.



 Marivel Jacqueline Zuriga Cruzález
 Secretaria Ejecutiva


 Juan José Alcántara Trigos
 Jefe de la Unidad de Apoyo Administrativo

Consejo de Investigación y Evaluación de la Política Social
Estado de Flujos de Efectivo
Del 1 de Enero al 31 de Diciembre de 2014 y 2013
(Miles de Pesos)

Concepto	2014	2013
Flujos de Efectivo de las Actividades de Operación		
Origen	16,123.0	15,981.3
Impuestos	.0	.0
Cuentas y Aportaciones de Seguridad Social	.0	.0
Contribuciones de mejoras	.0	.0
Derechos	.0	.0
Productos de Tipo Corriente	.0	.0
Aprovisionamientos de Tipo Corriente	.0	.0
Ingresos por Venta de Bienes y Servicios	.0	.0
Ingresos no Comprendidos en las Fracciones de la Ley de Ingresos Cauzados en Ejercicios Fiscales Anteriores Pendientes de Liquidación o Pago	.0	.0
Participaciones y Aportaciones	.0	.0
Transferencias, Asignaciones y Subsidios y Otras Ayudas	16,123.0	15,760.9
Otros Orígenes de Operación	.0	220.4
Aplicación	7,007.4	6,788.9
Servicios Personales	5,189.3	5,855.9
Materiales y Suministros	49.5	141.9
Servicios Generales	768.6	791.1
Transferencias Internas y Asignaciones al Sector Público	.0	.0
Transferencias al resto del Sector Público	.0	.0
Subsidios y Subvenciones	.0	.0
Ayudas Sociales	.0	.0
Pensiones y Jubilaciones	.0	.0
Transferencias a Fideicomisos, Mandatos y Contratos Análogos	.0	.0
Transferencias a la Seguridad Social	.0	.0
Donativos	.0	.0
Transferencias al Exterior	.0	.0
Participaciones	.0	.0
Aportaciones	.0	.0
Convenios	.0	.0
Otras Aplicaciones de Operación	.0	.0
Flujos Netos de Efectivo por Actividades de Operación	9,115.6	9,192.4
Flujos de Efectivo de las Actividades de Inversión		
Origen	43.5	4,774.4
Bienes Inmuebles, Infraestructura y Construcciones en Proceso	.0	.0
Bienes Muebles	.0	15.9
Otros Orígenes de Inversión	43.5	4,760.5
Aplicación	12,412.5	15,024.3
Bienes Inmuebles, Infraestructura y Construcciones en Proceso	8,800.0	8,800.0
Bienes Muebles	414.9	217.8
Otras Aplicaciones de Inversión	3,997.6	6,006.5
Flujos Netos de Efectivo por Actividades de Inversión	-12,369.0	-10,249.9
Flujo de Efectivo de las Actividades de Financiamiento		
Origen	.0	.0
Endeudamiento Neto	.0	.0
Interno	.0	.0
Externo	.0	.0
Otros Orígenes de Financiamiento	.0	.0
Aplicación	.0	.0
Servicios de la Deuda	.0	.0
Interno	.0	.0
Externo	.0	.0
Otras Aplicaciones de Financiamiento	.0	.0
Flujos Netos de Efectivo por Actividades de Financiamiento	.0	.0
Incremento/Disminución Neto en el Efectivo y Equivalentes al Efectivo	-3,453.4	-1,057.5
Efectivo y Equivalentes al Efectivo al Inicio del Ejercicio	11,420.7	12,478.2
Efectivo y Equivalentes al Efectivo al final del Ejercicio	7,967.3	11,420.7

Este estado de flujo de efectivo debe leerse en conjunto con los Estados Financieros y sus Notas en relación con el Consejo de Investigación y Evaluación de la Política Social.


 Mativel Jacqueline García González
 Secretaria Ejecutiva

 Juan José Alcántara Trigos
 Jefe de la Unidad de Apoyo Administrativo




117


Consejo de Investigación y Evaluación de la Política Social
Estado Analítico del Activo
Del 1 de enero al 31 de diciembre de 2014
(Miles de Pesos)

Concepto	Saldo Inicial	Cargos del Periodo	Abonos del Periodo	Saldo Final	Variación del Periodo
	1	2	3	4=(1+2-3)	(4-1)
ACTIVO					
Activo Circulante	17,822.4	23,892.3	27,389.2	14,325.5	-3,496.9
Efectivo y Equivalentes	11,420.7	17,534.1	20,987.5	7,967.3	-3,453.4
Derechos a Recibir Efectivo o Equivalentes	6,401.7	6,358.2	6,401.7	6,358.2	-43.5
Derechos a Recibir Bienes o Servicios	.0	.0	.0	.0	.0
Inventarios	.0	.0	.0	.0	.0
Almacenes	.0	.0	.0	.0	.0
Estimación por Pérdida o Deterioro de Activos Circulantes	.0	.0	.0	.0	.0
Otros Activos Circulantes	.0	.0	.0	.0	.0
Activo No Circulante	1,007.8	136.4	.0	1,144.2	136.4
Inversiones Financieras a Largo Plazo	.0	.0	.0	.0	.0
Derechos a Recibir Efectivo o Equivalentes a Largo Plazo	.0	.0	.0	.0	.0
Bienes Inmuebles, Infraestructura y Construcciones en Proceso	.0	.0	.0	.0	.0
Bienes Muebles	2,076.0	414.9	.0	2,490.9	414.9
Activos Intangibles	.0	.0	.0	.0	.0
Depreciación, Deterioro y Amortización Acumulada de Bienes	-1,069.5	-278.5	.0	-1,348.0	-278.5
Activos Diferidos	1.3	.0	.0	1.3	.0
Estimación por Pérdida o Deterioro de Activos no Circulantes	.0	.0	.0	.0	.0
Otros Activos no Circulantes	.0	.0	.0	.0	.0
TOTAL DEL ACTIVO	18,830.2	24,028.7	27,389.2	15,469.7	-3,360.5

Bajo protesta de decir verdad declaramos que los Estados Financieros y sus Notas son razonablemente correctos y responsabilidad del emisor


Marivel Jagdeine Zúñiga González
Secretaria Ejecutiva




Juan José Alcántara Trigos
Jefe de la Unidad de Apoyo Administrativo

Consejo de Investigación y Evaluación de la Política Social
 Estado Analítico de la Deuda y Otros Pasivos
 Del 1 de enero al 31 de diciembre de 2014
 (Miles de Pesos)

Denominación de las Deudas	Moneda de Contratación	Institución o País Acreedor	Saldo Inicial del Periodo	Saldo Final del Periodo
DEUDA PÚBLICA				
Corto Plazo				
Deuda Interna			.0	.0
Instituciones de Crédito			.0	.0
Títulos y Valores			.0	.0
Deuda Externa			.0	.0
Organismos Financieros Internacionales			.0	.0
Deuda Bilateral			.0	.0
Títulos y Valores			.0	.0
Arrendamientos Financieros			.0	.0
Subtotal a Corto Plazo			.0	.0
Largo Plazo				
Deuda Interna			.0	.0
Instituciones de Crédito			.0	.0
Títulos y Valores			.0	.0
Arrendamientos Financieros			.0	.0
Deuda Externa			.0	.0
Organismos Financieros Internacionales			.0	.0
Deuda Bilateral			.0	.0
Títulos y Valores			.0	.0
Arrendamientos Financieros			.0	.0
Subtotal a Largo Plazo			.0	.0
Otros Pasivos			15,681.2	12,283.6
Total de Deuda y Otros Pasivos			15,681.2	12,283.6

Bajo protesta de decir verdad declaramos que los Estados Financieros y sus Notas son razonablemente correctos y responsabilidad del emisor




 Marivel Jaqueline Lúñiga González
 Secretaria Ejecutiva


 Juan José Alcántara Trigos
 Jefe de la Unidad de Apoyo Administrativo

NOTAS DE DESGLOSE

1. NOTAS AL ESTADO DE SITUACIÓN FINANCIERA

Activo

• **Efectivo y Equivalentes**

La Cuenta de Efectivo y Equivalentes al 31 de diciembre de 2014 y 2013, se integra por la cuenta de bancos / tesorería desglosada de la manera siguiente:

	<u>2014</u>	<u>2013</u>
CTA. 600563637 GTO. CORRIENTE BANORTE	\$ 2,165.1	\$ 1,853.4
CTA. 0669151134 GIS. BANORTE	2,323.2	-
CTA. 0644622716 GIS. 2011 BANORTE	-	1,530.3
CTA. 0835302834 GIS. 2012 BANORTE	469.2	1,579.0
CTA. 0202471248 GIS. 2013 BANORTE	2,167.2	6,458.0
CTA. 0247912724 PAD. 2014 BANORTE	842.6	-
	<u>\$ 7,967.3</u>	<u>\$ 11,420.7</u>

• **Derechos a recibir Efectivo y Equivalentes y Bienes o Servicios a Recibir**

Los Derechos a Recibir Efectivo o Equivalentes al 31 de diciembre de 2014 y 2013, se integran de la manera siguiente:

	<u>2014</u>	<u>2013</u>
Cuentas por Cobrar	\$ 6,160.0	\$ 6,401.7
Deudores Diversos	198.2	-
	<u>\$ 6,358.2</u>	<u>\$ 6,401.7</u>

• **Bienes Disponibles para su Transformación o Consumo (inventarios)**

Este apartado no aplica debido a que se clasifican como bienes disponibles para su transformación aquéllos que se encuentren dentro de la cuenta Inventarios.

• **Inversiones Financieras**

El Consejo no maneja cuenta Inversiones financieras.

• **Bienes Muebles, Inmuebles e Intangibles**

Al 31 de diciembre de 2014 y 2013, este rubro se integra de la siguiente manera:

	<u>2014</u>	<u>2013</u>
Mobiliario y Equipo de Administración	\$ 1,556.7	\$ 1,459.8
Equipo de Transporte	934.1	616.2
	<u>\$ 2,490.8</u>	<u>\$ 2,076.0</u>
(-) Depreciación Acumulada	(1,348.0)	(1,069.5)
	<u>\$ 1,142.8</u>	<u>\$ 1,006.5</u>

• **Otros Activos**

De las cuentas de otros activos existe una llamada Activos Diferidos con un saldo de 1.3 la cual no ha tenido movimientos desde su creación, esta refiere un saldo por un deposito en garantía a la Comisión Federal de Electricidad cuando se creó el contrato entre ambas partes..

- **Pasivo**

Las Cuentas por Pagar a Corto Plazo al 31 de diciembre de 2014 y 2013, se integran por la cuenta de retenciones y contribuciones por pagar desglosada de la siguiente manera:

	<u>2014</u>	<u>2013</u>
Retenciones y Contribuciones	\$ 26.4	\$ 49.4
Otras Cuentas por pagar	<u>12,257.2</u>	<u>15,631.8</u>
	<u><u>\$ 12,283.6</u></u>	<u><u>\$ 15,681.2</u></u>

2. NOTAS AL ESTADO DE ACTIVIDADES

- **Ingresos**

Se presupuestó la cantidad estimada de 7 millones 717.6 miles de pesos y mediante ampliaciones y reducciones se llegó a la cantidad modificada de 16 millones 517.6 miles de pesos, de los cuales se recaudaron 16 millones 123.0 miles de pesos.

- **Gastos y Otras Pérdidas:**

	2014	2013
Servicios Personales	6,189.3	5,855.9
Materiales y Suministros	49.5	141.9
Servicios Generales	768.6	791.1
Estimaciones, Depreciaciones, Deterioros, Obsolescencia y Amortizaciones	278.5	217.8
Inversión Pública no capitalizable	8,800.0	8,800.0
Total de Efectivo y Equivalentes	16,085.9	15,806.7

3. NOTAS AL ESTADO DE VARIACIÓN EN LA HACIENDA PÚBLICA

No existieron modificaciones al patrimonio contribuido.

El resultado del ejercicio fue de \$37.1, derivado de \$16, 123 de ingresos, menos \$7,007.4 de gastos de funcionamiento, menos \$8,800 de Inversión Pública y \$278.5 de Otros Gastos y Pérdidas Extraordinarias.

4. NOTAS AL ESTADO DE FLUJOS DE EFECTIVO

- **Efectivo y equivalentes**

El análisis de los saldos inicial y final que figuran en la última parte del Estado de Flujo de Efectivo en la cuenta de efectivo y equivalentes es como sigue:

	2014	2013
Efectivo en Bancos – Tesorería	7,967.3	11,420.7
Efectivo en Bancos- Dependencias	.0	.0
Inversiones temporales (hasta 3 meses)	.0	.0
Fondos con afectación específica	.0	.0
Depósitos de fondos de terceros y otros	.0	.0
Total de Efectivo y Equivalentes	7,967.3	11,420.7

Conciliación de los Flujos de Efectivo Netos de las Actividades de Operación y la cuenta de Ahorro/Desahorro antes de Rubros Extraordinarios.

	2014	2013
Ahorro/Desahorro antes de rubros Extraordinarios	315.6	392.4
<i>Movimientos de partidas (o rubros) que no afectan al efectivo.</i>		
Depreciación	278.5	217.8
Amortización	.0	.0
Incrementos en las provisiones	.0	.0
Incremento en inversiones producido por revaluación	.0	.0
Ganancia/pérdida en venta de propiedad, planta y equipo	.0	.0
Incremento en cuentas por cobrar	.0	.0
Partidas extraordinarias	.0	.0

5. CONCILIACIÓN ENTRE LOS INGRESOS PRESUPUESTARIOS Y CONTABLES, ASÍ COMO ENTRE LOS EGRESOS PRESUPUESTARIOS Y LOS GASTOS CONTABLES


Consejo de Investigación y Evaluación de la Política Social Conciliación entre los Ingresos Presupuestarios y Contables Correspondiente Del 1 de Enero de 2014 al 31 de Diciembre de 2014 (Miles de Pesos)	
1. Ingresos Presupuestarios	25,311.4
2. Más ingresos contables no presupuestarios	0.0
Incremento por variación de inventarios	
Disminución del Exceso de Estimaciones por pérdida o deterioro u obsolescencia	
Disminución del exceso de provisiones	
Otros ingresos y beneficios varios	
Otros ingresos contables no presupuestarios	
3. Menos ingresos presupuestarios no contables	14,137.0
Productos de capital	
Aprovechamientos capital	
Ingresos derivados de financiamientos	9,188.4
Otros ingresos presupuestarios no contables	
4. Ingresos Contables (4 = 1 + 2 - 3)	16,123.0

Consejo de Investigación y Evaluación de la Política Social Conciliación entre los Egresos Presupuestarios y los Gastos contables Correspondiente Del 1 de Enero de 2014 al 31 de Diciembre de 2014 (Miles de Pesos)		
1.- Total de egresos (presupuestarios)		26,540.1
2.- Menos egresos presupuestarios no contables		10,732.7
Mobiliario y equipo de administración		
Mobiliario y equipo educacional y recreativo		
Equipo e instrumental médico y de laboratorio		
Vehículos y equipo de Transporte		
Equipo de defensa y seguridad		
Maquinaria, otros equipos y herramientas		
Activos biológicos		
Bienes inmuebles		
Activos intangibles		
Obra pública en bienes propios		
Acciones y participaciones de capital		
Compra de títulos y valores		
Inversiones en fideicomisos, mandatos y otros análogos		
Provisiones para contingencias y otras erogaciones especiales		
Amortización de la deuda pública		
Adeudos de ejercicios fiscales anteriores (ADEFAS)	10,732.7	
Otros Egresos Presupuestales No Contables		
3. Más gastos contables no presupuestales		278.5
Estimaciones, depreciaciones, deterioros, obsolescencia y amortizaciones	278.5	
Provisiones		
Disminución de inventarios		
Aumento por insuficiencia de estimaciones por pérdida o deterioro u obsolescencia		
Aumento por insuficiencia de provisiones		
Otros Gastos		
Otros Gastos Contables No Presupuestales		
4. Total de Gasto Contable (4 = 1 - 2 + 3)		16,085.9

NOTAS DE MEMORIA (CUENTAS DE ORDEN)

Las cuentas de orden se utilizan para registrar movimientos de valores que no afecten o modifiquen el balance del ente contable, sin embargo, su incorporación en libros es necesaria con fines de recordatorio contable, de control y en general sobre los aspectos administrativos, o bien, para consignar sus derechos o responsabilidades contingentes que puedan, o no, presentarse en el futuro.

Las cuentas que se manejan para efectos de estas Notas son las siguientes:



Cuentas de Orden Contables y Presupuestarias:

CUENTAS DE ORDEN CONTABLES		
(Miles de Pesos)		
	<u>2014</u>	<u>2013</u>
CUENTAS DEUDORAS		
Almacén	2,920.4	2,686.2
	<u>2,920.4</u>	<u>2,686.2</u>
CUENTAS ACREEDORAS		
Artículos Disponibles por el almacén	413.4	430.3
Artículos Distribuidos por el almacén	2,507.0	2,255.9
	<u>2,920.4</u>	<u>2,686.2</u>

CUENTAS DE ORDEN PRESUPUESTALES		
(Miles de Pesos)		
	<u>2014</u>	<u>2013</u>
CUENTAS DEUDORAS		
Ley de Ingresos Estimada	34,052.0	39,587.0
Presupuesto de Egresos por Ejercer de Gastos de Funcionamiento	2,563.7	2,310.3
Presupuesto de Egresos Devengado de Gastos de Funcionamiento	42.2	6,788.9
Presupuesto de Egresos Pagado de Gastos de Funcionamiento	6,965.4	0.0
	<u>43,623.3</u>	<u>48,686.2</u>
CUENTAS ACREEDORAS		
Ley de Ingresos por Ejecutar	8,740.9	14,601.7
Ley de Ingresos Devengado	0.0	0.0
Ley de Ingresos Recaudado	25,311.4	24,985.3
Presupuesto de Egresos Aprobado de Gastos de Funcionamiento	9,571.0	9,099.2
	<u>43,623.3</u>	<u>48,686.2</u>

NOTAS DE GESTIÓN ADMINISTRATIVA

1. Introducción

Los Estados Financieros de los entes públicos, proveen de información financiera a los principales usuarios de la misma, al Congreso y a los ciudadanos.

El objetivo del presente documento es la revelación del contexto y de los aspectos económicos-financieros más relevantes que influyeron en las decisiones del período, y que deberán ser considerados en la elaboración de los estados financieros para la mayor comprensión de los mismos y sus particularidades.

De esta manera, se informa y explica la respuesta del gobierno a las condiciones relacionadas con la información financiera de cada período de gestión; además, de exponer aquellas políticas que podrían afectar la toma de decisiones en períodos posteriores.

2. Panorama Económico Financiero

Durante el ejercicio fiscal 2014 este Organismo operó con recursos correspondientes a Gasto Corriente y recursos del Programa de Acciones para el Desarrollo, ambos provenientes de Recursos de Origen Estatal.

Por otra parte, este Consejo buscó optimizar dichos recursos, mediante la búsqueda y obtención de las mejores ofertas económicas por parte de los proveedores de bienes y servicios, asimismo, se observó el debido cumplimiento de las obligaciones tributarias con las diversas entidades fiscalizadoras.

3. Autorización e Historia

El Consejo de Investigación y Evaluación de la Política Social es un Organismo Público descentralizado, con personalidad jurídica, patrimonio propio y sin fines de lucro, que se crea mediante el acuerdo del Ejecutivo del Estado, publicado en la Gaceta del Gobierno, el miércoles 22 de Octubre de 2008.

Durante el ejercicio fiscal 2014, este Organismo tuvo cambio en su estructura, siendo este durante el mes de agosto, en la figura de la Secretaría Ejecutiva.

4. Organización y Objeto Social

a) OBJETO SOCIAL

La investigación, estudio, proposición, difusión, capacitación, evaluación y opinión en materia de política social en el Estado de México. Para el cumplimiento de su objeto el Organismo cuenta con autonomía técnica y administrativa de gestión.

b) PRINCIPAL ACTIVIDAD

Evaluar y proponer políticas y acciones en el Estado de México, en materia de Desarrollo Social, a efecto de identificar factores que impulsen y mejoren la calidad de vida de la población mexiquense, asimismo, vincular el intercambio de ideas y experiencias en materia de evaluación e investigación con organismos nacionales e internacionales.

c) EJERCICIO FISCAL

La información presentada corresponde al Ejercicio Fiscal 2014.

d) RÉGIMEN JURÍDICO

Este Organismo cuenta con Personalidad Jurídica y Patrimonio Propio. La Dirección y Administración de este Consejo corresponde a la Junta Directiva y a la Secretaría Ejecutiva.

e) CONSIDERACIONES FISCALES DEL ENTE

Este Organismo está obligado a retener y enterar el Impuesto Sobre la Renta por Sueldos y Salarios y por Arrendamiento, para efectos federales; y en ámbito estatal entera el Impuesto Sobre Erogaciones por Remuneraciones al Trabajo Personal.