

FICHA TÉCNICA DEL INDICADOR Ejercicio 2013

PILAR DE DESARROLLO/CIMIENTO: Gobierno Solidario
OBJETIVO: Ser reconocido como el Gobierno de la Educación
ESTRATEGIA: Alcanzar una Educación de Vanguardía
PROGRAMA: 080101 0000 Educación para el Desarrollo Integral
SUBPROGRAMA: 08010106 Mejoramiento de la calidad Educativa
OBJETIVO DEL PROGRAMA: Incrementar el uso de los medios tecnológicos de la información y comunicación en el proceso educativo para desarrollar competencias y habilidades en los alumnos y maestros de educación básica, media superior y superior, utilizándolos como mediadores y apoyo en las actividades de aprendizaje acordes a las exigencias del mundo globalizado.
PROYECTO: 0801010606 Tecnología aplicada a la Educación.
UNIDAD RESPONSABLE: Secretaría de Educación
UNIDAD EJECUTORA: Universidad Mexiquense del Bicentenario

ESTRUCTURA DEL INDICADOR

NOMBRE DEL INDICADOR: Computadora por Alumno
OBJETIVO: Optimizar el uso de Equipo de Computo en el Proceso de enseñanza-aprendizaje
FÓRMULA DE CÁLCULO: (Total de computadoras / Matrícula total)
INTERPRETACIÓN: Número de computadoras por alumno.
DIMENSIÓN QUE ATIENDE: Eficacia y Eficiencia
FRECUENCIA DE MEDICIÓN: Anual
DESCRIPCIÓN DEL FACTOR COMPARACIÓN: Número de alumnos que disponen de equipo de computo registrado en los indicadores básicos institucionales.
VALOR DE FACTOR DE COMPARACIÓN: Total de equipos de computo disponibles a ser utilizados por la comunidad estudiantil.
ÁMBITO GEOGRÁFICO: Estatal
COBERTURA: Alumnos de Educación Superior.
FIN () PROPÓSITO () COMPONENTE () ACTIVIDAD (x)

COMPORTAMIENTO DEL (SEGUNDO) TRIMESTRE DEL 2013

VARIABLE	UNIDAD DE MEDIDA	TIPO DE OPERACIÓN	META ANUAL	Avance Trimestral				Avance Acumulado				Semáforo
				Programado	%	Alcanzado	%	Programado	%	Alcanzado	%	
Matrícula Total	Alumnos	acumulativa	11000	9107	82.79	9107	82.79	9107	82.79	9107	82.79	
Total de Computadoras	Computadoras	acumulativa	1491	339	22.74	314	21.06	1016	68.14	979	65.66	
RESULTADO OBTENIDO			13.55	3.7		3.4		11.2		10.7		

CALENDARIZADO ANUAL (TRIMESTRAL)

ORIGEN DE LA INFORMACIÓN	Primer Trimestre	Segundo Trimestre	Tercer Trimestre	Cuarto Trimestre	TOTAL ANUAL
ESTATAL	677	339	280	195	1491
FEDERAL					

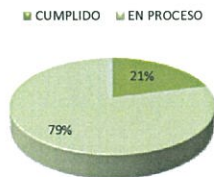
CALENDARIZADO ANUAL (MENSUAL)

ORIGEN DE LA INFORMACIÓN	Enero	Febrero	Marzo	Abril	Mayo	Junio	Julio	Agosto	Septiembre	Octubre	Noviembre	Diciembre	TOTAL ANUAL
ESTATAL			677			339			280			195	1491
FEDERAL													

COMPORTAMIENTO DEL INDICADOR HACIA LA META

VARIABLE	UNIDAD DE MEDIDA	2008		2009		2010		2011		2012		2013		Semáforo
		Programado	Cumplido	Programado	Cumplido	Programado	Cumplido	Programado	Cumplido	Programado	Cumplido	Programado	Cumplido	
Matrícula Total	Alumnos											11000	9107	
Total de Computadoras	Computadoras											1491	314	
RESULTADO ANUAL ALCANZADO												13.55	3.45	

AVANCE CON RESPECTO A LA META ANUAL



COMPORTAMIENTO DEL INDICADOR




DESCRIPCIÓN DE LA META ANUAL: OPTIMIZAR EL USO DE EQUIPO DE CÓMPUTO EN EL PROCESO DE ENSEÑANZA-APRENDIZAJE.
EVALUACIÓN CUALITATIVA Y JUSTIFICACIÓN EN SU CASO DE LA DESVIACIÓN Y DEFICIENCIA DEL AVANCE:


PROSPECTIVA:
FUENTE DE INFORMACIÓN: DIRECCIÓN DE ADMINISTRACIÓN Y FINANZAS.

METAS FÍSICAS RELACIONADAS Y AVANCE	UNIDAD DE MEDIDA	PROGRAMADA	ALCANZADA	AVANCE
Optimizar el uso de Equipo de Computo en el Proceso de enseñanza-aprendizaje en educación superior	Equipo de cómputo	1491	314	21.06

FECHA DE ELABORACIÓN 05/07/2013

Elaboró

 Lic. Alfonso Castañeda Pagaza
 Asesor de la UIPPE UMB

UMB
 UNIVERSIDAD MEXIQUENSE DEL
 BICENTENARIO
**UNIDAD DE
 PLANEACIÓN**

Vo. Bo.

 Lic. Juan José Olin Fabela
 Titular de la UIPPE UMB

FICHA TÉCNICA DEL INDICADOR Ejercicio 2013

PILAR DE DESARROLLO/CIMIENTO: Gobierno Solidario

OBJETIVO: Ser reconocido como el Gobierno de la Educación

ESTRATEGIA: Impulsar la Educación como palanca del Progreso Social

PROGRAMA: 0801010000 Educación para el Desarrollo Integral

SUBPROGRAMA: Atención a la Educación Superior

OBJETIVO DEL PROGRAMA: Ampliar la Oferta Educativa de todos los niveles y modalidades de la Educación Superior universitaria Ofreciendo un servicio de calidad, incrementando las oportunidades para poder acceder a este nivel educativo

PROYECTO: 0801010402 Educación Superior Universitaria

UNIDAD RESPONSABLE: Secretaría de Educación

UNIDAD EJECUTORA: Universidad Mexiquense del Bicentenario

ESTRUCTURA DEL INDICADOR

NOMBRE DEL INDICADOR: Personal capacitado.

OBJETIVO: Incrementar el número de personal directivo y administrativo capacitado.

FÓRMULA DE CÁLCULO: (Número de personal directivo y administrativo capacitado / Número total de personal directivo y administrativo)*100

INTERPRETACIÓN: Total de personal administrativo y directivo capacitado

DIMENSIÓN QUE ATIENDE: Eficiencia y Eficacia

FRECUENCIA DE MEDICIÓN: Anual

DESCRIPCIÓN DEL FACTOR COMPARACIÓN: Registros de programas de capacitación al personal directivo y administrativo.

VALOR DE FACTOR DE COMPARACIÓN: Número de personal administrativo y directivo capacitado en el ejercicio fiscal.

ÁMBITO GEOGRÁFICO: Estatal

COBERTURA: Personal administrativo actualizado y/o capacitado.

FIN () PROPÓSITO () COMPONENTE () ACTIVIDAD (x)

COMPORTAMIENTO DEL (SEGUNDO) TRIMESTRE DEL 2013

VARIABLE	UNIDAD DE MEDIDA	TIPO DE OPERACIÓN	META ANUAL	Avance Trimestral				Avance Acumulado				Semáforo
				Programado	%	Alcanzado	%	Programado	%	Alcanzado	%	
No. De personal directivo y administrativo capacitado	persona	acumulativo	150	50	33.33	71	47.33	50	33.33	71	47.33	
Total de personal directivo y administrativo	persona	acumulativo	267	267	100.00	267	100.00	267	100.00	267	100.00	
RESULTADO OBTENIDO			56.2	18.73		26.59		18.73		26.59		

CALENDARIZADO ANUAL (TRIMESTRAL)

ORIGEN DE LA INFORMACIÓN	Primer Trimestre	Segundo Trimestre	Tercer Trimestre	Cuarto Trimestre	TOTAL ANUAL
ESTATAL		50	50	50	150
FEDERAL					

CALENDARIZADO ANUAL (MENSUAL)

ORIGEN DE LA INFORMACIÓN	Enero	Febrero	Marzo	Abril	Mayo	Junio	Julio	Agosto	Septiembre	Octubre	Noviembre	Diciembre	TOTAL ANUAL
ESTATAL				50				50				50	150
FEDERAL													

COMPORTAMIENTO DEL INDICADOR HACIA LA META

VARIABLE	UNIDAD DE MEDIDA	2008		2009		2010		2011		2012		2013		Semáforo
		Programado	Cumplido	Programado	Cumplido	Programado	Cumplido	Programado	Cumplido	Programado	Cumplido	Programado	Cumplido	
No. De personal directivo y administrativo capacitado	persona								104	167	167	150	71	
Total de personal directivo y administrativo	persona								130	197	197	267	267	
RESULTADO ANUAL ALCANZADO									80.0	84.8	84.8	56.2	26.6	

AVANCE CON RESPECTO A LA META ANUAL

■ CUMPLIDO ■ EN PROCESO



COMPORTAMIENTO DEL INDICADOR

% CUMPLIDO	71
% EN PROCESO	79

DESCRIPCIÓN DE LA META ANUAL: CAPACITAR AL PERSONAL DIRECTIVO Y ADMINISTRATIVO

EVALUACIÓN CUALITATIVA Y JUSTIFICACIÓN EN SU CASO DE LA DESVIACIÓN Y DEFICIENCIA DEL AVANCE:

La variación se deriva de la capacitación proporcionada al personal directivo y administrativo en materia de Gestión de Calidad la cual incluyó personal de Rectoría como de las 28 Unidades de Estudios Superiores.

PROSPECTIVA:

FUENTE DE INFORMACIÓN: UIPPE UMB

METAS FÍSICAS RELACIONADAS Y AVANCE	UNIDAD DE MEDIDA	PROGRAMADA	ALCANZADA	AVANCE
Capacitar al personal Directivo y administrativo	Persona	150	71	47.33

FECHA DE ELABORACIÓN 05/07/2013

Elaboro

Lic. Alfonso Castañeda Pagaza
Asesor de la UIPPE UMB

UMB
UNIVERSIDAD MEXIQUENSE DEL
BICENTENARIO
**UNIDAD DE
PLANEACIÓN**

Vo. Bo.

Lic. Juan José Olin Fabela
Titular de la UIPPE UMB

FICHA TÉCNICA DEL INDICADOR Ejercicio 2013

PILAR DE DESARROLLO/CIMIENTO: Gobierno Solidario

OBJETIVO: Ser reconocido como el Gobierno de la Educación

ESTRATEGIA: Impulsar la Educación como palanca del Progreso Social

PROGRAMA: 0801010000 Educación para el Desarrollo Integral

SUBPROGRAMA: Atención a la Educación Superior

OBJETIVO DEL PROGRAMA: Ampliar la Oferta Educativa de todos los niveles y modalidades de la Educación Superior universitaria Ofreciendo un servicio de calidad, incrementando las oportunidades para poder acceder a este nivel educativo

PROYECTO: 0801010402 Educación Superior Universitaria

UNIDAD RESPONSABLE: Secretaría de Educación

UNIDAD EJECUTORA: Universidad Mexiquense del Bicentenario

ESTRUCTURA DEL INDICADOR

NOMBRE DEL INDICADOR: Docente capacitado.

OBJETIVO: Incrementar el número de personal docente capacitado.

FÓRMULA DE CÁLCULO: Número de docentes capacitados y/o actualizado de educación superior en el año n / Número total de docentes de educación superior en el año n)*100

INTERPRETACIÓN: Personal docente actualizado o capacitado.

DIMENSIÓN QUE ATIENDE: Eficacia y Eficiencia

FRECUENCIA DE MEDICIÓN: Anual

DESCRIPCIÓN DEL FACTOR COMPARACIÓN: Cursos de capacitación y/o actualización al personal docente.

VALOR DE FACTOR DE COMPARACIÓN: Número de docentes capacitados por ciclo escolar.

ÁMBITO GEOGRÁFICO: Estatal

COBERTURA: Docentes de Educación Superior.

FIN () PROPÓSITO () COMPONENTE () ACTIVIDAD (x)

COMPORTAMIENTO DEL (SEGUNDO) TRIMESTRE DEL 2013

VARIABLE	UNIDAD DE MEDIDA	TIPO DE OPERACIÓN	META ANUAL	Avance Trimestral				Avance Acumulado				Semáforo
				Programado	%	Alcanzado	%	Programado	%	Alcanzado	%	
Docente capacitado	docente	acumulativo	500	250	50	261	52.2	250	50	261	52.2	
Total de personal docente	docente	acumulativo	687	687	100	687	100	687	100	687	100	
RESULTADO OBTENIDO			72.8	36.39		37.99		36.39		37.99		

CALENDARIZADO ANUAL (TRIMESTRAL)

ORIGEN DE LA INFORMACIÓN	Primer Trimestre	Segundo Trimestre	Tercer Trimestre	Cuarto Trimestre	TOTAL ANUAL
ESTATAL		250		250	500
FEDERAL					

CALENDARIZADO ANUAL (MENSUAL)

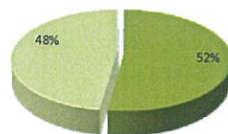
ORIGEN DE LA INFORMACIÓN	Enero	Febrero	Marzo	Abril	Mayo	Junio	Julio	Agosto	Septiembre	Octubre	Noviembre	Diciembre	TOTAL ANUAL
ESTATAL						250						250	500
FEDERAL													

COMPORTAMIENTO DEL INDICADOR HACIA LA META

VARIABLE	UNIDAD DE MEDIDA	2008		2009		2010		2011		2012		2013		Semáforo
		Programado	Cumplido	Programado	Cumplido	Programado	Cumplido	Programado	Cumplido	Programado	Cumplido	Programado	Cumplido	
Docente capacitado	docente								443	478	478	500	261	
Total de personal docente	docente								556	591	591	687	687	
RESULTADO ANUAL ALCANZADO									79.7	80.9	80.9	72.8	38.0	

AVANCE CON RESPECTO A LA META ANUAL

■ CUMPLIDO ■ EN PROCESO



COMPORTAMIENTO DEL INDICADOR

%	CUMPLIDO	261
%	EN PROCESO	239

DESCRIPCIÓN DE LA META ANUAL: CAPACITAR AL PERSONAL DOCENTE

EVALUACIÓN CUALITATIVA Y JUSTIFICACIÓN EN SU CASO DE LA DESVIACIÓN Y DEFICIENCIA DEL AVANCE:

PROSPECTIVA:

FUENTE DE INFORMACIÓN: DIRECCIÓN ACADÉMICA, SUBDIRECCIÓN DE VINCULACIÓN

METAS FÍSICAS RELACIONADAS Y AVANCE	UNIDAD DE MEDIDA	PROGRAMADA	ALCANZADA	AVANCE
Capacitar al personal docente	Docente	500	261	52.20

FECHA DE ELABORACIÓN 05/07/2013

Elaboró

Lic. Alfonso Castañeda Pagaza
Asesor de la UIPPE UMB

UMB
UNIVERSIDAD MEXIQUENSE DEL
BICENTENARIO
**UNIDAD DE
PLANEACIÓN**

Vo. Bo.

Lic. Juan José Olin Fabela
Titular de la UIPPE UMB

FICHA TÉCNICA DEL INDICADOR Ejercicio 2013

PILAR DE DESARROLLO/CIMIENTO: Gobierno Solidario

OBJETIVO: Ser reconocido como el Gobierno de la Educación

ESTRATEGIA: Impulsar la Educación como palanca del Progreso Social

PROGRAMA: 0801010000 Educación para el Desarrollo Integral

SUBPROGRAMA: 08010101 Coordinación y gestión de las políticas Educativas

OBJETIVO DEL PROGRAMA: Fortalecer la Formación Tecnológica de los alumnos de bachillerato tecnológico y de educación superior, a través de la aplicación práctica de los conocimientos adquiridos en su formación, que favorezca el acceso al empleo

PROYECTO: 0801010109 Vinculación con el Sector Productivo

UNIDAD RESPONSABLE: Secretaría de Educación

UNIDAD EJECUTORA: Universidad Mexiquense del Bicentenario

ESTRUCTURA DEL INDICADOR

NOMBRE DEL INDICADOR: Cobertura

OBJETIVO: Integrar a los alumnos al programa de educación dual

FÓRMULA DE CÁLCULO: $(\text{Matrícula Total del ciclo escolar } n / \text{Alumnos integrados al programa de educación dual del año } n) * 100$

INTERPRETACIÓN: Porcentaje de alumnos integrados al programa de educación dual de educación superior.

DIMENSIÓN QUE ATIENDE: Eficacia

FRECUENCIA DE MEDICIÓN: Anual

DESCRIPCIÓN DEL FACTOR COMPARACIÓN: Levantamiento Estadístico 911.

VALOR DE FACTOR DE COMPARACIÓN: Número de alumnos expresada como porcentaje captados de la población en condiciones de entrar al programa de educación dual.

ÁMBITO GEOGRÁFICO: Estatal

COBERTURA: Alumnos de Educación Superior.

FIN (x) PROPÓSITO () COMPONENTE () ACTIVIDAD ()

COMPORTAMIENTO DEL (SEGUNDO) TRIMESTRE DEL 2013

VARIABLE	UNIDAD DE MEDIDA	TIPO DE OPERACIÓN	META ANUAL	Avance Trimestral				Avance Acumulado				Semáforo
				Programado	%	Alcanzado	%	Programado	%	Alcanzado	%	
Matrícula Total de Educación Superior	alumnos	constante	11000	9107	82.79	9107	82.79	9107	82.79	9107	82.79	
Alumnos en el Programa	alumnos	constante	20	9	45.00	6	30.00	9	45.00	6	30.00	
RESULTADO OBTENIDO			0.18	0.10		0.07		0.10		0.07		

CALENDARIZADO ANUAL (TRIMESTRAL)

ORIGEN DE LA INFORMACIÓN	Primer Trimestre	Segundo Trimestre	Tercer Trimestre	Cuarto Trimestre	TOTAL ANUAL
ESTATAL		9		11	20
FEDERAL					0

CALENDARIZADO ANUAL (MENSUAL)

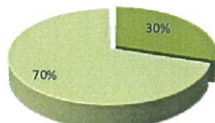
ORIGEN DE LA INFORMACIÓN	Enero	Febrero	Marzo	Abril	Mayo	Junio	Julio	Agosto	Septiembre	Octubre	Noviembre	Diciembre	TOTAL ANUAL
ESTATAL						9						11	20
FEDERAL													0

COMPORTAMIENTO DEL INDICADOR HACIA LA META

VARIABLE	UNIDAD DE MEDIDA	2008		2009		2010		2011		2012		2013		Semáforo
		Programado	Cumplido	Programado	Cumplido	Programado	Cumplido	Programado	Cumplido	Programado	Cumplido	Programado	Cumplido	
de Educación 24 años	alumnos persona											11000	9107	
RESULTADO ANUAL ALCANZADO												18%	0.07	

AVANCE CON RESPECTO A LA META ANUAL

■ CUMPLIDO ■ EN PROCESO



COMPORTAMIENTO DEL INDICADOR

%	Categoría	Valor
6	CUMPLIDO	6
14	EN PROCESO	14

DESCRIPCIÓN DE LA META ANUAL: INTEGRAR ALUMNOS AL PROGRAMA DE EDUCACIÓN DUAL.

EVALUACIÓN CUALITATIVA Y JUSTIFICACIÓN EN SU CASO DE LA DESVIACIÓN Y DEFICIENCIA DEL AVANCE:

La variación se debe a la indisponibilidad de becas para estudiantes en el sistema Dual, por parte del Consejo Mexiquense de Ciencia y Tecnología, por lo tanto, se espera la convocatoria correspondiente a efecto de realizar las gestiones para el próximo semestre.

PROSPECTIVA:

FUENTE DE INFORMACIÓN: SUBDIRECCIÓN DE VINCULACIÓN.


METAS FÍSICAS RELACIONADAS Y AVANCE	UNIDAD DE MEDIDA	PROGRAMADA	ALCANZADA	AVANCE
Integrar a los alumnos al programa de educación dual	Alumno	20	6	30.00

Elaboró

Lic. Alfonso Castañeda Pagaza
Asesor de la UIPPE UMB

UMB
UNIVERSIDAD MEXIQUENSE DEL
BICENTENARIO
**UNIDAD DE
PLANEACIÓN**

FECHA DE ELABORACIÓN 05/07/2013

Vo. Bo.

Lic. Juan José Olín Fabela
Titular de la UIPPE UMB

FICHA TÉCNICA DEL INDICADOR Ejercicio 2013

PILAR DE DESARROLLO/CIMIENTO: Gobierno Solidario

OBJETIVO: Ser reconocido como el Gobierno de la Educación

ESTRATEGIA: Promover una economía que genere condiciones de competitividad

PROGRAMA: 0801010000 Educación para el Desarrollo Integral

SUBPROGRAMA: 08010101 Coordinación y gestión de las políticas Educativas

OBJETIVO DEL PROGRAMA: Fortalecer la Formación Tecnológica de los alumnos de bachillerato tecnológico y de educación superior, a través de la aplicación práctica de los conocimientos adquiridos en su formación, que favorezca el acceso al empleo

PROYECTO: 0801010109 Vinculación con el Sector Productivo

UNIDAD RESPONSABLE: Secretaría de Educación

UNIDAD EJECUTORA: Universidad Mexiquense del Bicentenario

ESTRUCTURA DEL INDICADOR

NOMBRE DEL INDICADOR: Nuevos convenios de Educación Superior.

OBJETIVO: Concertar acciones con los sectores público, privado y social para fortalecer su vinculación con las instituciones de educación superior.

FÓRMULA DE CÁLCULO: (Número de nuevos convenios firmados en el año n / Número de nuevos convenios programados en el año n)*100

INTERPRETACIÓN: Convenios y Acciones de vinculación que permiten el desarrollo académico profesional de la comunidad estudiantil.

DIMENSIÓN QUE ATIENDE: Eficiencia.

FRECUENCIA DE MEDICIÓN: Trimestral.

DESCRIPCIÓN DEL FACTOR COMPARACIÓN: Registros de Convenios de Vinculación firmados y vigentes en la institución.

VALOR DE FACTOR DE COMPARACIÓN: Número de convenios vigentes.

ÁMBITO GEOGRÁFICO: Estatal

COBERTURA: Sectores Social, Público y Privado y Alumnos de Educación Superior Universitaria.

FIN () PROPÓSITO () COMPONENTE () ACTIVIDAD (x)

COMPORTAMIENTO DEL (SEGUNDO) TRIMESTRE DEL 2013

VARIABLE	UNIDAD DE MEDIDA	TIPO DE OPERACIÓN	META ANUAL	Avance Trimestral				Avance Acumulado				Semáforo
				Programado	%	Alcanzado	%	Programado	%	Alcanzado	%	
Convenios firmados	nuevos convenios	acumulativa	28	11	39.29	9	32.14	13	46.43	13	46.43	
Convenios programados	nuevos convenios	acumulativa	28	11	39.29	9	32.14	13	46.43	13	46.43	
RESULTADO OBTENIDO			100	100		100		100		100		

CALENDARIZADO ANUAL (TRIMESTRAL)

ORIGEN DE LA INFORMACIÓN	Primer Trimestre	Segundo Trimestre	Tercer Trimestre	Cuarto Trimestre	TOTAL ANUAL
ESTATAL	2	11	12	3	28
FEDERAL					

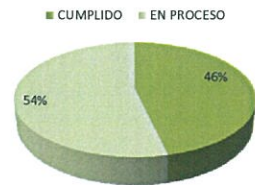
CALENDARIZADO ANUAL (MENSUAL)

ORIGEN DE LA INFORMACIÓN	Enero	Febrero	Marzo	Abril	Mayo	Junio	Julio	Agosto	Septiembre	Octubre	Noviembre	Diciembre	TOTAL ANUAL
ESTATAL			2			11				12		3	28
FEDERAL													

COMPORTAMIENTO DEL INDICADOR HACIA LA META

VARIABLE	UNIDAD DE MEDIDA	2008		2009		2010		2011		2012		2013		Semáforo
		Programado	Cumplido	Programado	Cumplido	Programado	Cumplido	Programado	Cumplido	Programado	Cumplido	Programado	Cumplido	
Convenios firmados	nuevos convenios							26	26	26	26	28	13	
Convenios programados	nuevos convenios							26	26	26	26	28	13	
RESULTADO ANUAL ALCANZADO								100	100	100	100		100.00	

AVANCE CON RESPECTO A LA META ANUAL



COMPORTAMIENTO DEL INDICADOR



DESCRIPCIÓN DE LA META ANUAL: CONCERTAR ACCIONES CON LOS SECTORES PÚBLICO, PRIVADO Y SOCIAL
EVALUACIÓN CUALITATIVA Y JUSTIFICACIÓN EN SU CASO DE LA DESVIACIÓN Y DEFICIENCIA DEL AVANCE:

PROSPECTIVA:

FUENTE DE INFORMACIÓN: DEPARTAMENTO DE VINCULACIÓN Y DESARROLLO EMPRESARIAL.

METAS FÍSICAS RELACIONADAS Y AVANCE	UNIDAD DE MEDIDA	PROGRAMADA	ALCANZADA	AVANCE
Concertar acciones con los sectores público, privado y social para fortalecer su vinculación con las instituciones de educación superior.	Convenio	28	13	46.43

FECHA DE ELABORACIÓN 05/07/2013

Elaboró

Lic. Alfonso Castañeda Pagaza
Asesor de la UIPPE UMB

UMB
UNIVERSIDAD MEXIQUENSE DEL
BICENTENARIO
**UNIDAD DE
PLANEACIÓN**

Vo. Bo.

Lic. Juan José Olin Fabela
Titular de la UIPPE UMB

FICHA TÉCNICA DEL INDICADOR Ejercicio 2013

PILAR DE DESARROLLO/CIMIENTO: Gobierno Solidario
OBJETIVO: Ser reconocido como el Gobierno de la Educación
ESTRATEGIA: Alcanzar una Educación de Vanguardia
PROGRAMA: 0801010000 Educación para el Desarrollo Integral
SUBPROGRAMA: Atención a la Educación Superior
OBJETIVO DEL PROGRAMA: Atender el número de egresados titulados

PROYECTO: 0801010402 Educación Superior Universitaria
UNIDAD RESPONSABLE: Secretaría de Educación
UNIDAD EJECUTORA: Universidad Mexiquense del Bicentenario

ESTRUCTURA DEL INDICADOR

NOMBRE DEL INDICADOR: Índice de Titulación en Educación Superior
OBJETIVO: Atender el Numero de Alumnos Titulados
FÓRMULA DE CÁLCULO: (Alumnos titulados en el año n/ Total de egresados por generación en el año n)*100
INTERPRETACIÓN: Alumnos que obtienen su título por generación de egreso.
DIMENSIÓN QUE ATIENDE: Eficiencia
FRECUENCIA DE MEDICIÓN: Anual
DESCRIPCIÓN DEL FACTOR COMPARACIÓN: Número de alumnos en relación a su generación de primer ingreso.
VALOR DE FACTOR DE COMPARACIÓN: Titulados registrados en el Levantamiento Estadístico 911.
ÁMBITO GEOGRÁFICO: Estatal
COBERTURA: Alumnos de Educación Superior.
FIN () PROPÓSITO () COMPONENTE () ACTIVIDAD (x)

COMPORTAMIENTO DEL (SEGUNDO) TRIMESTRE DEL 2013

VARIABLE	UNIDAD DE MEDIDA	TIPO DE OPERACIÓN	META ANUAL	Avance Trimestral				Avance Acumulado				Semáforo
				Programado	%	Alcanzado	%	Programado	%	Alcanzado	%	
Alumnos Titulados	Alumnos titulados	constante	183	50	27.32	30	16.39	72	39.34	41	22.40	
Total de Egresados	Egresados	constante	558	558	100.00	487	87.28	558	100.00	487	87.28	
RESULTADO OBTENIDO			32.8	9.0		6.2		12.9		8.4		

CALENDARIZADO ANUAL (TRIMESTRAL)

ORIGEN DE LA INFORMACIÓN	Primer Trimestre	Segundo Trimestre	Tercer Trimestre	Cuarto Trimestre	TOTAL ANUAL
ESTATAL	22	50	48	63	183
FEDERAL					

CALENDARIZADO ANUAL (MENSUAL)

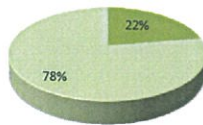
ORIGEN DE LA INFORMACIÓN	Enero	Febrero	Marzo	Abril	Mayo	Junio	Julio	Agosto	Septiembre	Octubre	Noviembre	Diciembre	TOTAL ANUAL
ESTATAL			22			50				48		63	183
FEDERAL													

COMPORTAMIENTO DEL INDICADOR HACIA LA META

VARIABLE	UNIDAD DE MEDIDA	2008		2009		2010		2011		2012		2013		Semáforo
		Programado	Cumplido	Programado	Cumplido	Programado	Cumplido	Programado	Cumplido	Programado	Cumplido	Programado	Cumplido	
Alumnos Titulados	Alumnos titulados									95	104	183	41	
Total de Egresados	Egresados									575	256	558	487	
RESULTADO ANUAL ALCANZADO										16.5	40.6	32.8	8.4	

AVANCE CON RESPECTO A LA META ANUAL

■ CUMPLIDO ■ EN PROCESO



COMPORTAMIENTO DEL INDICADOR

% CUMPLIDO	41
% EN PROCESO	142

DESCRIPCIÓN DE LA META ANUAL: MEJORAR EL NÚMERO DE ALUMNOS TITULADOS DE EDUCACIÓN SUPERIOR UNIVERSITARIA.

EVALUACIÓN CUALITATIVA Y JUSTIFICACIÓN EN SU CASO DE LA DESVIACIÓN Y DEFICIENCIA DEL AVANCE:

La diferencia deriva del proceso que cada modalidad de titulación guarda en lo particular, dado que los egresados no cuentan con términos para la entrega de instrumentos tales como tesinas, memorias de residencia, tesis, principalmente lo cual propicia la fluctuación por cuanto a la cifra que se indica en la meta citada. Se dará seguimiento a los procesos de titulación pendientes a efecto de alcanzar la cifra. Asimismo y a efecto de evitar estos inconvenientes será revisada oportunamente la normatividad relativa a los términos mediante los cuales deberán ceñirse cada una de las etapas por las que transita un documento.

PROSPECTIVA:

FUENTE DE INFORMACIÓN: DEPARTAMENTO DE ORIENTACIÓN EDUCATIVA Y TITULACIÓN.

METAS FÍSICAS RELACIONADAS Y AVANCE	UNIDAD DE MEDIDA	PROGRAMADA	ALCANZADA	AVANCE
Mejorar el número de alumnos titulados de Educación Superior Universitaria	Alumno	183	41	22.40

FECHA DE ELABORACIÓN 05/07/2013

Elaboró

Lic. Alfonso Castañeda Pagaza
Asesor de la UIPE UMB

UMB
UNIVERSIDAD MEXIQUENSE DEL
BICENTENARIO
**UNIDAD DE
PLANEACIÓN**

Vo. Bo.

Lic. Juan José Olin Fabela
Titular de la UIPE UMB