Indicador		Ref. 2012	Avance			Meta PRDI	
			2013	2014	3er trim 2015	3er trim 2015	Admón.
% de universitarios que participan en programas de cultura física		SD	37	71	**36**	36	45
Participantes en competencias deportivas nacionales		SD	120	157	**161**	116	110
% de prendimiento de árboles en espacios reforestados		SD	89	89	**89**	-	80
% de espacios universitarios que clasifican y comercializan residuos sólidos		36	100	100	**100**	100	100
% de espacios académicos que cuentan con brigadas en materia de protección civil y del ambiente		SD	0	93	**100**	100	100
Posición en Universiada Nacional	Medallero	14	25	8	11	NA	NA
	Puntuación	17	14	14	19	NA	NA

SD: Sin dato
NA: No aplica

Avance en metas PRDI respecto al tercer trimestre 2015

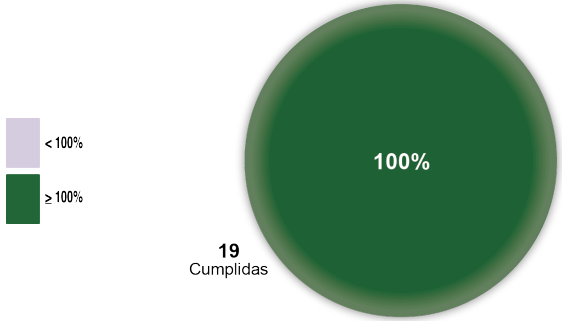

Con programación al tercer trimestre 2015: **19**
Sin programación al tercer trimestre: **1**

Respecto a la administración

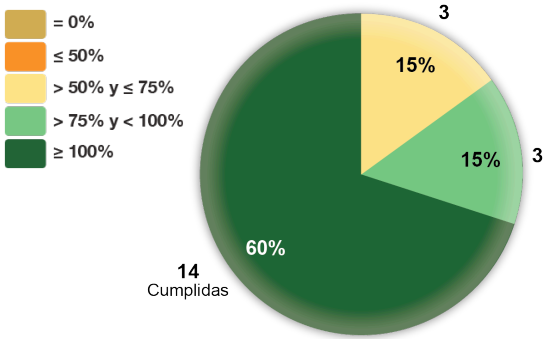

Con programación 2015: **20**

Logros 2015	Rezagos
Se otorgó apoyo a 121 deportistas de alto rendimiento. 161 participantes en competencias deportivas nacionales.	Sin rezagos.

Avance en metas PRDI respecto a 2015

Global

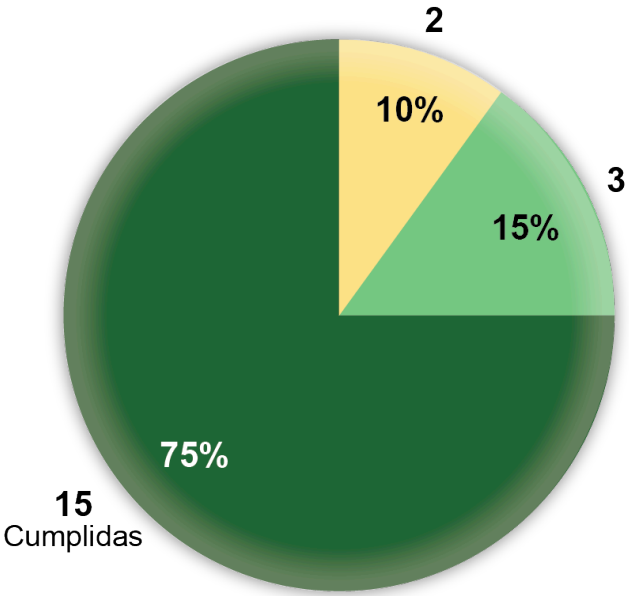

Por área

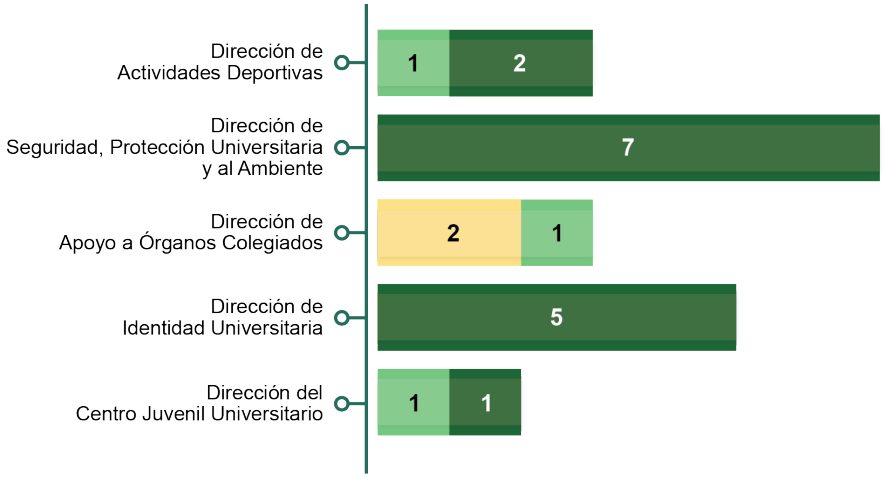

- = 0%
- ≤ 50%
- > 50% y ≤ 75%
- > 75% y < 100%
- ≥ 100%

Avance en metas PRDI por área

Respecto a la administración

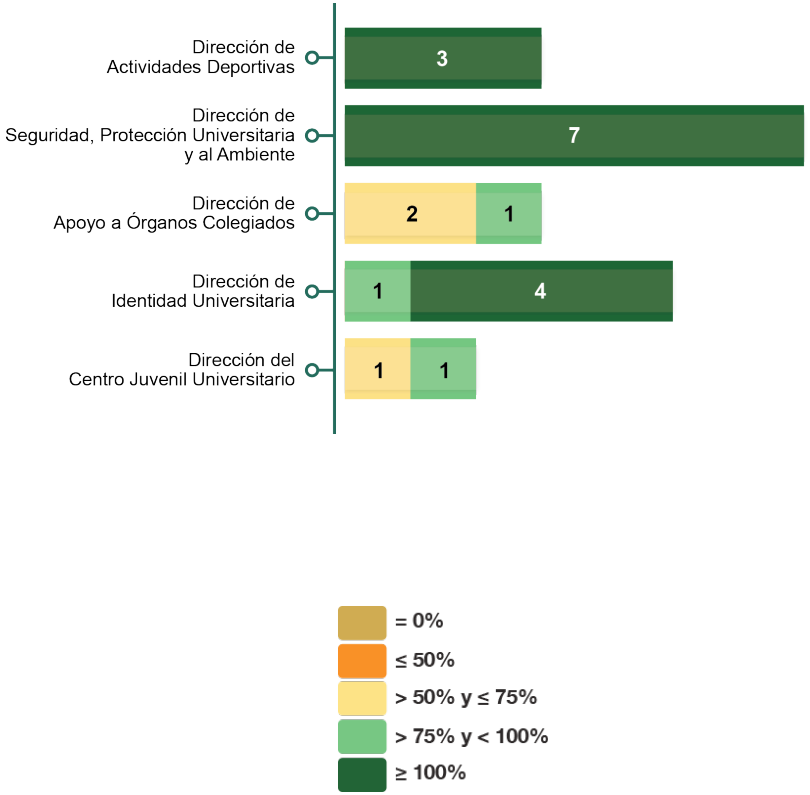

Respecto al trimestre

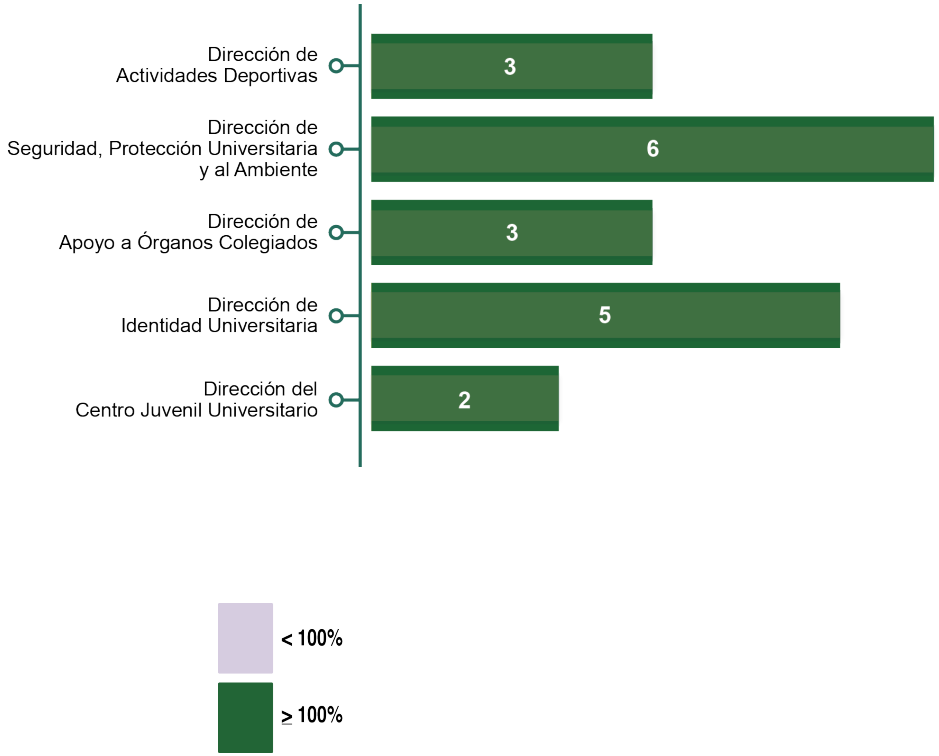

Avance en metas PRDI por objetivo

Respecto a la administración

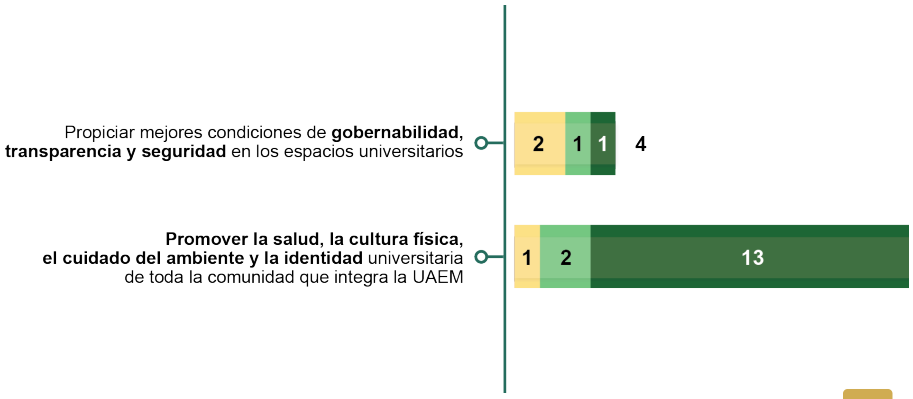

Respecto al trimestre

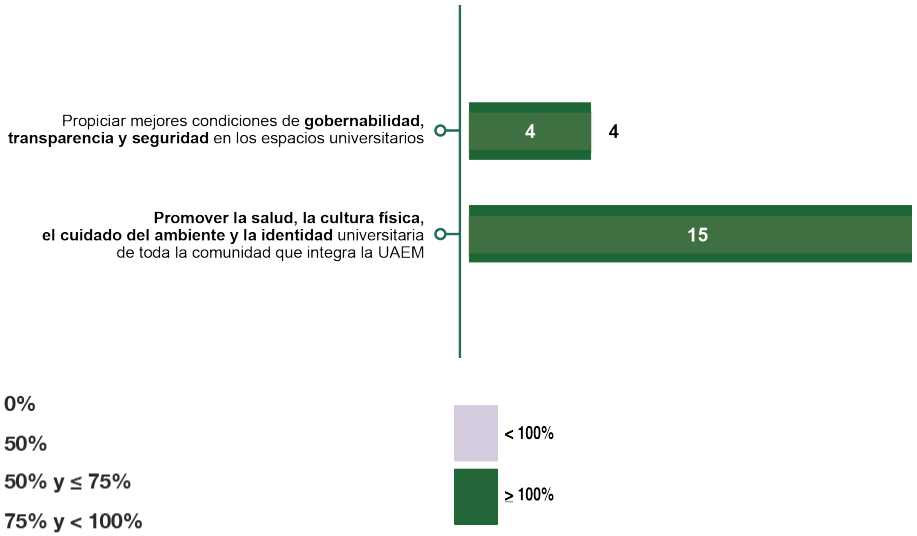

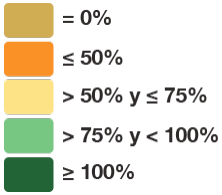

Respecto a 2015

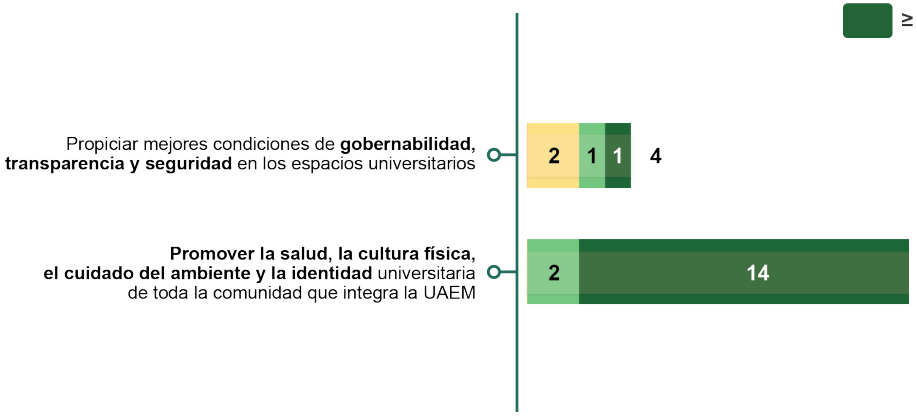

Función: **Gobierno sensible y seguridad universitaria**

Evaluación global de objetivos

- **Promover la salud, la cultura física, el cuidado del ambiente y la identidad universitaria de toda la comunidad universitaria**

De 16 metas comprometidas en el PRDI en 2015, 10 superan el compromiso, 5 cumplen lo planeado y 1 no está programada hasta este trimestre. Los avance de la administración, 9 superan el compromiso, 4 se cumplieron, 2 presenta avance de 75% y menor a 100 y 1 con avance de 63%. Respecto a las recomendaciones, la Comisión Especial emitió 2: ambas presentan avance. En relación con las 6 solicitudes del Rector, 1 se atendió y 5 presentan avance; los 2 desafíos, 1 fue atendido y otro presenta avance.

Los resultados dan atención al objetivo institucional de promover y difundir la cultura física, el deporte y recreación entre los universitarios, logrando que 36% de universitarios participen en programas de cultura física (6 553 alumnos en los XXXIV Juegos Selectivos Universitarios, 8 638 en torneos internos, 3 377 académicos y administrativos en eventos deportivos y 11 973 en torneos de bienvenida), asimismo, se apoyaron a 121 deportistas de ajedrez, atletismo, futbol americano, futbol asociación profesional, rugby, levantamiento de pesas, taekwondo, y tiro con arco. La Universidad se posicionó en el 11 lugar en el medallero en la Universiada Nacional 2015 al obtener 12 medallas: 4 de oro, 4 de plata y 4 de bronce, mientras que en la Olimpiada Nacional 2015, se obtuvieron 9 medallas de oro, 6 de plata y 4 de bronce y en los Juegos Deportivos Nacionales de la Educación Media Superior, 2 de oro y 1 de bronce.

La calificación de tres alumnos a los Juegos Olímpicos de Rio de Janeiro 2016, en atletismos y box, desafío y logro importante.

En cuidado y conservación del entorno natural, se capacitó 1 626 universitarios, dando un total de 4 608 en lo que va de la administración; se mantienen 36 espacios generadores de residuos peligrosos que cumplen con la normatividad en la materia y 86 espacios que clasifican y comercializan residuos sólidos.

La identidad y el orgullo institucional se fomentó con la impartición de 189 conferencias (16 631 participantes), publicación de 38 crónicas de espacios universitarios, y realización de 55 visitas guiadas en las que participaron 3 691 personas de espacios universitarios y de instituciones externas.

Las recomendaciones emitidas por la Comisión Especial que evaluó el informe se atienden mediante la impartición de dos pláticas de actualización para promotores y entrenadores deportivos; la verificación y diseño del perfil de puesto para promotor deportivo y la actualización de expedientes; con la implementación del programa “Decisiones que Transforman - Convivir o Con beber” se impartieron 21 conferencias en los planteles de Escuela Preparatoria, para concientizar a los jóvenes universitarios sobre la importancia de no conducir en estado etílico.

La atención a las solicitudes realizadas por el Rector refieren al equipo de Futbol Asociación de 2ª División, ubicado en 2° lugar de la tabla general de posiciones hasta la jornada 7, con 6 partidos ganados y 1 empatado, para lograr el ascenso en el torneo Apertura 2015; por otra parte se generó una propuesta para el uso de la ciclovía, que está en revisión con representantes del H. Ayuntamiento de Toluca (Instituto Municipal de Cultura Física y Deporte de Toluca), Abogado General, Secretaría de Rectoría y Secretaría de Administración; se buscan estrategias para mejorar posición en la próxima Universiada Nacional 2016, se realizaron estudios agronómicos de factibilidad para identificar nuevas áreas de reforestación en espacios universitarios, se trabaja proyecto del archivo histórico y la folia (70% de avance), en cuanto a identidad universitaria se impartieron conferencias, realizaron visitas guiadas y distribuyeron trípticos alusivos a los símbolos a 20 135 alumnos de nuevo ingreso.

En cuanto a los desafíos, se está elaborando el proyecto para la creación del Centro de Investigación y Estudios de Cultura Física y Deportes.

- **Propiciar mejores condiciones de gobernabilidad, transparencia y seguridad en los espacios universitario**

De 4 metas programadas para 2015, 3 superan el compromiso y 1 cumplen lo planeado con relación al trimestre. Respecto a la administración 1 cumple el compromiso, 1 presenta avance de 84% y 2 presenta avance en un rango de más de 65%. En relación con las 3 recomendaciones de la Comisión Especial, 1 se atendió y 2 presentan avance.

Los resultados atienden el objetivo propiciar mejores condiciones de gobernabilidad, transparencia y seguridad, debido a que se llevaron a cabo 13 procesos de elección de consejeros universitarios, y se capacitó a 28 nuevos integrantes del Consejo Universitario en cursos de inducción. En seguridad se realizaron 34 foros de Seguridad, Prevención del Delito y Derechos Humanos en todos los espacios académicos.

En atención a las recomendaciones de la Comisión Especial, se aplicaron 2 450 cuestionarios a una muestra aleatoria de alumnos, académicos y administrativos en 49 espacios universitarios para conocer el impacto de la campaña de medidas de autocuidado, los resultados parciales son: 50.2% se consideran parte de una sociedad con cultura de autocuidado; respecto a implementar el Programa de Abeja Vigilante en espacios académicos, 30 espacios disponen de cámaras de video vigilancia de un total de 54 lo que representa 55.6% de cobertura; en cuanto ampliar la cobertura de vigilancia en cuatrimotos; se realiza donde es viable, cuando se carece del espacio adecuado para maniobrar, se continua con los rondines pie-tierra realizados por el personal de seguridad privada asignado en los espacios universitarios.

Área responsable: **Dirección de Actividades Deportivas**

Objetivo: Promover la salud, la cultura física, el cuidado del ambiente y la identidad universitaria de toda la comunidad universitaria

Descripción cualitativa de avances en metas

Meta PRDI	2014	3er trim. 2015	Avance	
			Trimestre	Hasta trimestre anterior
1. Deportistas de alto rendimiento apoyados (futbol asociación profesional, futbol americano y ciclo olímpico)	107	121	85 deportistas más: 71 de futbol americano, 10 de atletismo, 2 de ajedrez, 1 de tiro con arco y 1 de levantamiento de pesas.	36 deportistas: 10 de futbol asociación profesional de tercera división, 22 de atletismo, 1 de levantamiento de pesas, 1 de taekwondo y 2 de rugby
2. Porcentaje de universitarios que participan en programas de cultura física	71	36	11 973 alumnos más participaron en torneos de bienvenida en espacios académicos. Al periodo se suman 30 541 que representa 36% de universitarios.	18 568 que representa 25.3% de universitarios: 8 638 en torneos internos realizados en espacios académicos, 6 553 alumnos en los XXXIV Juegos Deportivos Selectivos Universitarios, 2 938 académicos en diferentes eventos deportivos y 439 administrativos participaron en carrera atlética y futbol asociación.
3. Participantes en competencias deportivas nacionales (Universiada, Olimpiada y CONADEMS)	157	161	Sin variación	92 deportistas en la Universiada Nacional 2015; 32 en Olimpiada Nacional y 37 en los XV Juegos Deportivos Nacionales de la Educación Media Superior celebrada en Zacatecas, Zacatecas.

Recomendación de la Comisión

Recomendación de la Comisión	Resultado
1. Verificar perfiles, profesionalización y actualización de promotores deportivos y entrenadores, así como docentes de cultura física en los planteles de la Escuela Preparatoria	Presenta avance Se realizó una reunión de trabajo a fin de diseñar el perfil de puesto del promotor deportivo.

Solicitud del Rector

Solicitud del Rector	Resultado
1. Lograr el ascenso del equipo Potros UAEM de 2ª División Profesional.	Presenta avance En el Torneo de Apertura 2015, el equipo de Futbol Asociación de 2ª División se encuentra en 2° lugar de la tabla general de posiciones hasta la jornada 7, con 6 partidos ganados y 1 empatado. Se espera que el equipo se mantenga dentro de los 8 primeros lugares a fin de calificar y jugar el partido por el Campeonato del Torneo de Apertura 2015.
2. Generar una propuesta, conjuntamente con el H. Ayuntamiento de Toluca, para el uso de la ciclovía de la Av. Miguel Hidalgo, que ante todo garantice la seguridad de los usuarios.	Presenta avance Se continúa con la gestión sobre el uso de la ciclovía y está en pláticas las autoridades de la UAEM y el Ayuntamiento de Toluca.
3. Mejorar la posición en el medallero en la Universiada Nacional	Pendiente en 2015 En la Universiada 2015, nos ubicamos en la 11ª posición, por lo cual no se pudo alcanzar este objetivo, sin embargo los representativos se preparan rumbo a la Universiada Nacional 2016.

Desafíos

Desafío	Atención
1. Crear el Centro de Investigación y Estudios en Cultura Física y Deporte.	Presenta avance Se asignó a un responsable del proyecto del Programa de Estudios en Cultura Física y Deporte a fin de contribuir con la profesionalización del deporte.

Desafío	Atención
2. Contar con deportistas de alto rendimiento que participen en los Juegos Olímpicos de Río de Janeiro.	Atendida Tres deportistas (dos deportistas en atletismo y uno en box) clasificaron para los Juegos Olímpicos de Río de Janeiro 2016.

Evaluación cuantitativa

Meta PRDI	Ref. 2012	Alcanzado				Compromiso			% Avance		
		2013	2014	3er. trim. 2015	Acum.	Admón.	2015	3er. trim. 2015	Admón.	Año	3er. trim. 2015
1. Deportistas de alto rendimiento apoyados (futbol asociación profesional, futbol americano y ciclo olímpico)	70	90	107	121	121	116	116	116	**104**	**104**	**104**
2. Porcentaje de universitarios que participan en programas de cultura física	SD	37	71	36	71	45	42	36	**158**	86	**100**
3. Participantes en competencias deportivas nacionales (Universiada, Olimpiada y CONADEMS)	SD	120	157	161	161	110	100	100	**146**	**161**	**161**

Área responsable: **Dirección de Seguridad, Protección Universitaria y al Ambiente**

Objetivo:

- Promover la salud, la cultura física, el cuidado del ambiente y la identidad universitaria de toda la comunidad universitaria
- Propiciar mejores condiciones de gobernabilidad, transparencia y seguridad en los espacios universitarios

Descripción cualitativa de avances en metas

Meta PRDI	2014	3er. trim. 2015	Avance	
			Trimestre	Hasta trimestre anterior
1. Universitarios capacitados en materia ambiental y de salud	2 982	4 608	581 universitarios, de los cuales 104 son académicos y 477 estudiantes, mediante 17 cursos. Acumulado 4 608.	4 027: 823 estudiantes y 222 académicos, participaron en 51 cursos realizados en temas referentes al cuidado de la salud y el medio ambiente. Al periodo suman 1 045, que sumados a los 2 982 de 2014 dan un total de 4 027.
2. Porcentaje de espacios académicos que cuentan con brigadas en materia de protección civil y del ambiente	93	100	47 espacios académicos con brigadas en materia de protección civil y del ambiente de 47 espacios considerados, 100% de la meta, con 1 157 brigadistas.	Se mantiene dato 2014: 44 espacios con brigadas de protección civil y del ambiente de 47 espacios académicos programados en el año.
3. Porcentaje de espacios universitarios que operan el proyecto de separación y comercialización de residuos sólidos	100	100	Se realizaron 8 visitas técnicas a igual número de espacios universitarios, para verificar que continúan operando el acopio, separación y comercialización de los residuos sólidos. Además, 17 espacios académicos participaron en la “Olimpiada de reciclaje 2015”, separando y comercializando los residuos sólidos de PET.	Se mantienen 86 espacios universitarios que clasifican y comercializan residuos sólidos. Se realizaron 23 visitas técnicas a igual número de espacios universitarios, para verificar que operan el proyecto de acopio, separación y comercialización de los residuos sólidos.

Meta PRDI	2014	3er. trim. 2015	Avance	
			Trimestre	Hasta trimestre anterior
4. Porcentaje de espacios generadores de residuos peligrosos que cumplen con la normatividad	100	100	Los 36 espacios generadores de residuos peligrosos continúan cumpliendo con la normatividad vigente en la materia, así lo sustentan cuatro visitas técnicas, 38 visitas de recolección y 19 disposiciones finales que se realizaron.	Se mantienen 36 espacios generadores de residuos peligrosos que cumplen con la normatividad vigente en la materia.
5. Hectáreas reforestadas a través de jornadas institucionales	35	36.5	Se llevó a cabo la Campaña Universitaria de Reforestación 2015, plantando 19 521 árboles: 17 021 en áreas urbanas y 2 500 en bosques; reforestando en total 36.5 hectáreas; 2.5 corresponden a plantación en áreas forestales.	Se realizaron estudios agronómicos de factibilidad para plantación en diferentes CU UAEM, además se recibieron los vales de salida de Probosque para llevar a cabo la Reforestación Anual 2015 en el tercer trimestre.
6. Porcentaje de prendimiento de árboles en espacios reforestados	89	92	El resultado de la evaluación técnica al área reforestada realizada por Probosque fue 92% de sobrevivencia de la planta.	89%, dato de prendimiento de árboles en espacios reforestados en 2014.
7. Porcentaje de espacios universitarios que realizan campañas de medidas de autocuidado	100	100	Se impartió el Foro en 15 facultades, 3 CU UAEM y 2 UAP; en suma se realizó en 47 espacios académicos 21 facultades, 1 escuela, 9 planteles de la Escuela Preparatoria, 10 CU UAEM y 6 UAP, lo cual representa el 100% de los espacios programados.	46 espacios realizan campaña de medidas de autocuidado, se reforzó con 24 foros de Seguridad, Prevención del Delito y Derechos Humanos en diferentes espacios universitarios.

Recomendación de la Comisión Especial

Recomendación de la Comisión	Resultado
1. Analizar el impacto de las campañas de autocuidado.	Atendida 50% de avance en el estudio evaluativo en su primera fase. Se aplicaron 2 450 instrumentos a una muestra aleatoria de los tres sectores de la comunidad universitaria (alumnos, académicos y administrativos) en 49 espacios universitarios. Los resultados son 67.8% de los universitarios se sienten seguros dentro de su campus argumentando que la mayoría de los delitos perpetrados a la comunidad universitaria suceden fuera de las instalaciones, 8.6% afirman sentirse inseguros dentro de su campus por diversos factores, 49.8% no se consideran parte de una sociedad con cultura de autocuidado y 50.2% se consideran parte de esa cultura. Se aplicará la segunda fase del estudio y se presentará el resultado global obtenido de las dos aplicaciones.
2. Ampliar cobertura de vigilancia con cuatrimotos en los espacios donde sea viable y buscar nuevas estrategias para espacios donde el programa no sea viable.	Presenta avance La UAEM cuenta con 40 cuatrimotos, las cuales están distribuidas en los siguientes espacios universitarios: Ciudad Universitaria, Unidad “El Cerrillo”, Facultad de Ciencias de la Conducta, los CU UAEM Amecameca, Atlacomulco, Ecatepec, Temascaltepec, Tenancingo, Texcoco, Valle de Chalco, Valle de México, Valle de Teotihuacán y Zumpango; Plantel “Isidro Fabela Alfaro” de la Escuela Preparatoria, Unidad Deportiva San Antonio Buenavista, y en las UAP Acolman, Chimalhuacán, Cuautitlán Izcalli, Huehuetoca, Nezahualcóyotl y Tianguistenco. En los lugares donde no es viable la vigilancia en cuatrimotos se continuará con la vigilancia de rondines pie-tierra, realizados por personal de seguridad privada asignado a los espacios universitarios.
3. Implementar el Programa de Abeja Vigilante en todos los espacios académicos	Presenta avance Se implementó en Ciudad Universitaria, el centro de mando del sistema de vídeo vigilancia como "abeja vigilante". En los restantes espacios académicos se le denomina centro de monitoreo, existen cámaras de vídeo vigilancia en 30 espacios académicos, de un total de 54 lo que representa un 55.6% de cobertura. Todos los demás espacios que no cuentan por parte del Programa de seguridad Institucional se realizó un diagnostico a dichos espacios donde se propone la instalación de medidas de seguridad, la cual contempla cámaras de vídeo vigilancia, cabe aclarar que la adquisición de estos equipos de seguridad corresponde la gestión a la unidad administrativa de cada espacio académico, ante la Secretaria de Administración para los recursos correspondientes.

Solicitud del Rector

Solicitud del Rector	Resultado
1. Explorar nuevas áreas de reforestación	Presenta avance. Se realizaron los estudios agronómicos de factibilidad para realizar campañas de reforestación en los centros universitarios UAEM Temascaltepec (Rancho Universitario El Salitre), Valle de México, Valle de Teotihuacán y la UAP Acolman.

Evaluación cuantitativa

Meta PRDI	Ref. 2012	Alcanzado				Compromiso			% Avance		
		2013	2014	3er. trim. 2015	Acum.	Admón.	2015	3er. trim. 2015	Admón.	Año	3er. trim. 2015
1. Universitarios capacitados en materia ambiental y de salud	1 475	940	2 982	4 608	4 608	2 250	1 650	2 819	**204**	**279**	**163**
2. Porcentaje de espacios académicos que cuentan con brigadas en materia de protección civil y del ambiente	SD	0	93	100	100	100	66	66	100	**151**	**151**
3. Porcentaje de espacios universitarios que operan el proyecto de separación y comercialización de residuos sólidos	SD	100	100	100	100	100	100	100	**100**	**100**	**100**
4. Porcentaje de espacios generadores de residuos peligrosos que cumplen con la normatividad	SD	100	100	100	100	100	100	100	**100**	**100**	**100**
5. Hectáreas reforestadas a través de jornadas institucionales	SD	34.5	35	36.5	36.5	35	35	35	**104**	**104**	**104**

Meta PRDI	Ref. 2012	Alcanzado				Compromiso			% Avance		
		2013	2014	3er. trim. 2015	Acum.	Admón.	2015	3er. trim. 2015	Admón.	Año	3er. trim. 2015
6. Porcentaje de prendimiento de árboles en espacios reforestados	SD	89.12	89	92	92	80	80	-	115	115	-
7. Porcentaje de espacios universitarios que realizan campañas de medidas de autocuidado	SD	100	100	100	100	100	100	80	100	100	125

Área responsable: **Dirección de Apoyo a Órganos Colegiados**

Objetivo: Propiciar mejores condiciones de gobernabilidad, transparencia y seguridad en los espacios universitarios

Descripción cualitativa de avances en metas

Meta PRDI	2014	3er. trim. 2015	Avance	
			Trimestre	Hasta trimestre anterior
1. Procesos de elección de consejeros universitarios	41	13	Elección de consejero profesor de la Facultad de Enfermería y Obstetricia.	Elección de 12 consejeros: 5 directores de las facultades de Derecho, Economía y Medicina Veterinaria y Zootecnia; y de los planteles "Dr. Ángel Ma. Garibay Kintana" y Nezahualcóyotl" de la Escuela Preparatoria 3 profesores de las facultades de Ciencias, Ciencias Agrícolas y Ciencias Políticas y Sociales 4 alumnos de las facultades de Ciencias, Ciencias Agrícolas, Ciencias Políticas y Sociales, y Ciencias de la Conducta
2. Universitarios capacitados a través de cursos de inducción	72	28	4 participaron en el curso de inducción.	Se capacitó a 24 consejeros, a través de tres cursos de inducción.
3. Números de la *Gaceta Universitaria* publicados	11	8	Tres números más, correspondientes a junio, julio y agosto.	Se publicaron 5 números ordinarios (enero, febrero, marzo, abril y mayo).

Solicitud del Rector

Solicitud del Rector	Resultado
1. Rescatar el archivo histórico y retomar la publicación de la folia universitaria.	Presenta avance. Se trabaja en la Folia Universitaria 7, con 70% de avance.

Evaluación cuantitativa

Meta PRDI	Ref. 2012	Alcanzado				Compromiso			% Avance		
		2013	2014	3er. trim. 2015	Acum.	Admón.	2015	3er. trim. 2015	Admón.	Año	3er. trim. 2015
1. Procesos de elección de consejeros universitarios	SD	35	41	13	89	137	23	11	65	57	**118**
2. Universitarios capacitados a través de cursos de inducción	SD	89	72	28	189	224	34	14	84	82	**200**
3. Números de la *Gaceta Universitaria* publicados	14	14	11	8	33	52	11	8	63	73	**100**

Área responsable: **Dirección de Identidad Universitaria**

Objetivo: Promover la salud, la cultura física, el cuidado del ambiente y la identidad universitaria de toda la comunidad universitaria.

Descripción cualitativa de avances en metas

Meta PRDI	2014	3er. trim. 2015	Avance	
			Trimestre	Hasta trimestre anterior
1. Crónicas aprobadas y publicadas en medios electrónicos o impresos	49	38	20 más, de las facultades de Ciencias, Ciencias de la Conducta, Medicina Veterinaria y Zootecnia (2 crónicas), Química, y Turismo y Gastronomía; de los CU UAEM Tenancingo y Zumpango, UAP Cuautitlán Izcalli, Centro de Enseñanza de Lenguas, y de nuestra casa de estudios(10).	18 crónicas de las facultades de Ciencias, Ciencias de la Conducta, Odontología, Química (2), Turismo y Gastronomía (2), planteles “Sor Juana Inés de la Cruz” y "Lic. Adolfo López Mateos" de la Escuela Preparatoria, y CU UAEM Temascaltepec; 4 de la UAEM; 3 de identidad mexiquense y nacional y de la Dirección de Actividades Deportivas.
2. Participación del Colegio de Cronistas en un foro nacional anual	2	2	Se participó en el XXXVIII Congreso Nacional de Cronistas organizado por la Asociación Nacional de Cronistas de ciudades mexicanas en San Cristóbal de las Casas, Chiapas. La cronista del CU UAEM Texcoco obtuvo segundo lugar, la cronista de la Facultad de Química, tercer lugar y el cronista del CU UAEM Atlacomulco mención honorífica.	6 cronistas asistieron al XXIII Encuentro Internacional de la crónica, Texcoco 2015, donde un cronista del CU UAEM Atlacomulco obtuvo el tercer lugar, la cronista de la Facultad de Química fue distinguida con mención Honorífica; y el cronista de la Facultad de Ciencias de la Conducta recibió la Presea “Tepuztlahcuilolli”.
3. Asistentes a conferencias impartidas sobre identidad universitaria	13 217	16 631	13 792 alumnos más, asistieron a 112 conferencias relativas a la identidad institucional. Suman 16 631 alumnos.	2 839 alumnos asistentes a 77 conferencias sobre diferentes tópicos alusivos a la identidad institucional, destaca, el ciclo de conferencias “Valores, símbolos e historia de la UAEM” en los planteles de la Escuela Preparatoria.

Meta PRDI	2014	3er. trim. 2015	Avance	
			Trimestre	Hasta trimestre anterior
4. Concursos de identidad universitaria (1 NMS y 1 NS)	3	3	Sin variación	3 concursos: • 16º Certamen Estudiantil de Conocimientos sobre Valores, Símbolos e Historia de la UAEM, dirigido a alumnos de los planteles de la Escuela Preparatoria, con 1 388 participantes. • 17º Certamen Estudiantil de Conocimientos sobre Valores, Símbolos e Historia de la UAEM, dirigido a alumnos de los organismos académicos, CU UAEM y UAP, con 2 408 participantes. • Concurso Estudiantil de Expresión Gráfica sobre Símbolos Universitarios 2015, para alumnos de los planteles de la Escuela Preparatoria con 1 056. En total, participaron 4 852 alumnos
5. Personas atendidas a través de visitas guiadas	2 388	3 691	1 959 personas más, fueron atendidas en 24 visitas guiadas al Edificio Central de Rectoría y espacios académicos en Toluca, procedentes de la Dirección de Actividades Deportivas, Plantel “Dr. Ángel Ma. Garibay Kintana” de la Escuela Preparatoria (8 visitas), facultades de Enfermería y Obstetricia (5 visitas) y Planeación Urbana y Regional, CU UAEM Ecatepec, Valle de México (3 visitas) y Texcoco (5 visitas). Suman 3 691 personas atendidas en 55 visitas guiadas.	1 732 personas atendidas en 31 visitas guiadas al Edificio de Central de Rectoría y al Plantel "Lic. Adolfo López Mateos" de la Escuela Preparatoria (10), CU UAEM. Ecatepec (3), CU UAEM Texcoco, UAP Cuatitlán Izcalli, facultades de Contaduría y Administración, Ciencias de la Conducta y al espacio externo Centro de Bachillerato Técnico No. 2 de Ixtapan de la Sal, Estado de México.

Solicitud del Rector

Solicitud del Rector	Resultado
1. Fomentar la identidad universitaria en los alumnos de nuevo ingreso.	Atendida. 13 674 alumnos de nuevo ingreso asistieron a 105 conferencias con temas de identidad universitaria, incluidos en los cursos de inducción. 6 461 alumnos de nuevo ingreso recibieron 35 698 trípticos o dípticos alusivos a símbolos e íconos universitarios. 1 075 alumnos de nuevo ingreso asistieron a 9 visitas guiadas mediante las cuales conocieron el Edificio Central de Rectoría y algunos espacios en Toluca.

Evaluación cuantitativa

Meta PRDI	Ref. 2012	Alcanzado				Compromiso			% Avance		
		2013	2014	3er. trim. 2015	Acum.	Admón.	2015	3er. trim. 2015	Admón.	Año	3er. trim. 2015
1. Crónicas aprobadas y publicadas en medios electrónicos o impresos	SD	31	49	38	118	66	15	15	179	253	253
2. Participación del Colegio de Cronistas en un foro nacional anual	SD	1	2	2	5	4	1	1	125	200	200
3. Asistentes a conferencias impartidas sobre identidad universitaria	SD	14 523	13 217	16 631	44 371	49 000	12 000	12 000	91	139	139
4. Concursos de identidad universitaria (1 NMS y 1 NS)	4	4	3	3	10	10	2	3	100	150	100
5. Personas atendidas a través de visitas guiadas	3 552	1 288	2 388	3 691	7 367	3 650	850	800	202	434	461

SD: Sin dato

Área responsable: **Dirección del Centro Juvenil Universitario**

Objetivo: Promover la salud, la cultura física, el cuidado del ambiente y la identidad universitaria de toda la comunidad universitaria

Descripción cualitativa de avances en metas

Meta PRDI	2014	3er. trim. 2015	Avance	
			Trimestre	Hasta trimestre anterior
1. Cursos-taller con jóvenes universitarios (CEJU)	28	25	7 cursos-taller, con 382 alumnos, de las facultades de Arquitectura y Diseño y Economía; CU UAEM Ecatepec, y Valle de Chalco; UAP Tianguistenco y Acolman; y del Plantel "Lic. Adolfo López Mateos" de la Escuela Preparatoria.	18 cursos-taller, con 1 332 alumnos asistentes de las facultades de Antropología, Ciencias de la Conducta, Derecho, Economía, Humanidades, y Planeación Urbana y Regional; CU UAEM Amecameca, Atlacomulco, Temascaltepec, Texcoco y Valle de Chalco; y de los planteles Nezahualcóyotl y Texcoco de la Escuela Preparatoria.
2. Conferencias impartidas (CEJU)	120	146	81 conferencias más: "Servicios Centro Juvenil Universitario", "Adicciones" "Mi casa la Universidad", "Yo Universitario", "Convivir o con beber", "Como te ven te tratan", entre otros temas, en diversos espacios académicos y en los ayuntamientos de los municipios de Huixquilucan, Amanalco, Luvianos y Villa de Allende.	65 conferencias: "Yo universitario", "Cómo te vendes, te contratan", "Peso que transforma", "Creativate", "Alcanzando tus sueños", "Sexualidad en la posmodernidad", "La importancia de las relaciones", "Dibujando tus metas", y "La tristeza que mata: la depresión en el mundo estudiantil", entre otros temas en diversos espacios académicos.

Recomendación de la Comisión Especial

Recomendación de la Comisión	Resultado
1. Extender a todos los espacios académicos campañas como "Conduce sin alcohol", e involucrar la participación no sólo como receptores sino como promotores a través de concursos, y otras actividades.	Presenta avance Se implementó el programa Decisiones que Transforman-Convivir o Con beber, impartiendo 21 conferencias en los planteles de Escuela Preparatoria, para hacer conciencia en los jóvenes universitarios sobre la importancia de no conducir en estado etílico. A los alumnos del programa “Entre chavos ¿Qué onda?” ya sea en orientación vocacional o psicológica, se les comparte información acerca de las consecuencias que trae el consumo de bebidas alcohólicas así como otras sustancias nocivas para la salud.

Evaluación cuantitativa

Meta PRDI	Ref. 2012	Alcanzado				Compromiso			% Avance		
		2013	2014	3er. trim. 2015	Acum.	Admón.	2015	3er. trim. 2015	Admón.	Año	3er. trim. 2015
1. Cursos-taller con jóvenes universitarios (CEJU)	25	26	28	25	79	125	30	25	63	83	100
2. Conferencias impartidas (CEJU)	109	126	120	146	392	507	119	56	77	123	152