

FICHA TÉCNICA DEL INDICADOR Ejercicio 2013

PILAR DE DESARROLLO/CIMIENTO: Gobierno Solidario

OBJETIVO: Ser reconocido como el Gobierno de la Educación

ESTRATEGIA: Impulsar la Educación como palanca del Progreso Social

PROGRAMA: 0801010000 Educación para el Desarrollo Integral

SUBPROGRAMA: 08010101 Coordinación y gestión de las políticas Educativas

OBJETIVO DEL PROGRAMA: Fortalecer la Formación Tecnológica de los alumnos de bachillerato tecnológico y de educación superior, a través de la aplicación práctica de los conocimientos adquiridos en su formación, que favorezca el acceso al empleo

PROYECTO: 0801010109 Vinculación con el Sector Productivo

UNIDAD RESPONSABLE: Secretaría de Educación

UNIDAD EJECUTORA: Universidad Mexiquense del Bicentenario

ESTRUCTURA DEL INDICADOR

NOMBRE DEL INDICADOR: Cobertura

OBJETIVO: Integrar a los alumnos al programa de educación dual

FÓRMULA DE CÁLCULO: (Matrícula Total del ciclo escolar n / Alumnos integrados al programa de educación dual del año n)*100

INTERPRETACIÓN: Porcentaje de alumnos integrados al programa de educación dual de educación superior.

DIMENSIÓN QUE ATIENDE: Eficacia

FRECUENCIA DE MEDICIÓN: Anual

DESCRIPCIÓN DEL FACTOR COMPARACIÓN: Levantamiento Estadístico 911.

VALOR DE FACTOR DE COMPARACIÓN: Número de alumnos expresada como porcentaje captados de la población en condiciones de entrar al programa de educación dual.

ÁMBITO GEOGRÁFICO: Estatal

COBERTURA: Alumnos de Educación Superior.

FIN (x) PROPÓSITO () COMPONENTE () ACTIVIDAD ()

COMPORTAMIENTO DEL (CUARTO) TRIMESTRE DEL 2013

VARIABLE	UNIDAD DE MEDIDA	TIPO DE OPERACIÓN	META ANUAL	Avance Trimestral				Avance Acumulado				Semáforo
				Programado	%	Alcanzado	%	Programado	%	Alcanzado	%	
Matrícula Total de Educación Superior	alumnos	constante	11000	11000	100.00	10427	94.79	11000	100.00	10427	94.79	
Alumnos en el Programa	alumnos	constante	20	11	55.00	1	5.00	20	100.00	7	35.00	
RESULTADO OBTENIDO			0.18	0.10		0.01		0.18		0.07		

CALENDARIZADO ANUAL (TRIMESTRAL)

ORIGEN DE LA INFORMACIÓN	Primer Trimestre	Segundo Trimestre	Tercer Trimestre	Cuarto Trimestre	TOTAL ANUAL
ESTATAL		9		11	20
FEDERAL					0

CALENDARIZADO ANUAL (MENSUAL)

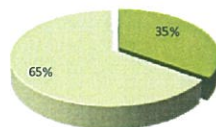
ORIGEN DE LA INFORMACIÓN	Enero	Febrero	Marzo	Abril	Mayo	Junio	Julio	Agosto	Septiembre	Octubre	Noviembre	Diciembre	TOTAL ANUAL
ESTATAL						9						11	20
FEDERAL													0

COMPORTAMIENTO DEL INDICADOR HACIA LA META

VARIABLE	UNIDAD DE MEDIDA	2008		2009		2010		2011		2012		2013		Semáforo
		Programado	Cumplido	Programado	Cumplido	Programado	Cumplido	Programado	Cumplido	Programado	Cumplido	Programado	Cumplido	
de Educación	alumnos											11000	10427	
24 años	persona											20	7	
RESULTADO ANUAL ALCANZADO												0.18	0.07	

AVANCE CON RESPECTO A LA META ANUAL

■ CUMPLIDO ■ EN PROCESO



COMPORTAMIENTO DEL INDICADOR



DESCRIPCIÓN DE LA META ANUAL: INTEGRAR ALUMNOS AL PROGRAMA DE EDUCACIÓN DUAL

EVALUACIÓN CUALITATIVA Y JUSTIFICACIÓN EN SU CASO DE LA DESVIACIÓN Y DEFICIENCIA DEL AVANCE:

La suspensión del presupuesto de becas a estudiantes en el modelo dual por COMECYT durante gran parte del año, la necesidad de migrar al modelo por competencias los programas educativos y el diseño del Sistema de Administración Dual de la UMB inhibieron la inscripción de estudiantes.

PROSPECTIVA:

FUENTE DE INFORMACIÓN: SUBDIRECCIÓN DE VINCULACIÓN.

METAS FÍSICAS RELACIONADAS Y AVANCE	UNIDAD DE MEDIDA	PROGRAMADA	ALCANZADA	AVANCE
Integrar a los alumnos al programa de educación dual	Alumno	20	7	35.00

Elaboró

Lic. Alfonso Castañeda Pagaza
Asesor de la UIPPE UMB

UMB
UNIVERSIDAD MEXIQUENSE DEL
BICENTENARIO
**UNIDAD DE
PLANEACIÓN**

FECHA DE ELABORACIÓN 07/01/2014

Vo. Bo.

Lic. Juan José Olin Fabela
Titular de la UIPPE UMB

FICHA TÉCNICA DEL INDICADOR Ejercicio 2013

PILAR DE DESARROLLO/CIMIENTO: Gobierno Solidario

OBJETIVO: Ser reconocido como el Gobierno de la Educación

ESTRATEGIA: Promover una economía que genere condiciones de competitividad

PROGRAMA: 0801010000 Educación para el Desarrollo Integral

SUBPROGRAMA: 08010101 Coordinación y gestión de las políticas Educativas

OBJETIVO DEL PROGRAMA: Fortalecer la Formación Tecnológica de los alumnos de bachillerato tecnológico y de educación superior, a través de la aplicación práctica de los conocimientos adquiridos en su formación, que favorezca el acceso al empleo

PROYECTO: 0801010109 Vinculación con el Sector Productivo

UNIDAD RESPONSABLE: Secretaría de Educación

UNIDAD EJECUTORA: Universidad Mexiquense del Bicentenario

ESTRUCTURA DEL INDICADOR

NOMBRE DEL INDICADOR: Nuevos convenios de Educación Superior.

OBJETIVO: Concertar acciones con los sectores público, privado y social para fortalecer su vinculación con las instituciones de educación superior.

FÓRMULA DE CÁLCULO: (Número de nuevos convenios firmados en el año n / Número de nuevos convenios programados en el año n)*100

INTERPRETACIÓN: Convenios y Acciones de vinculación que permiten el desarrollo académico profesional de la comunidad estudiantil.

DIMENSIÓN QUE ATIENDE: Eficiencia.

FRECUENCIA DE MEDICIÓN: Trimestral.

DESCRIPCIÓN DEL FACTOR COMPARACIÓN: Registros de Convenios de Vinculación firmados y vigentes en la institución.

VALOR DE FACTOR DE COMPARACIÓN: Número de convenios vigentes.

ÁMBITO GEOGRÁFICO: Estatal

COBERTURA: Sectores Social, Público y Privado y Alumnos de Educación Superior Universitaria.

FIN () PROPÓSITO () COMPONENTE () ACTIVIDAD (x)

COMPORTAMIENTO DEL (CUARTO) TRIMESTRE DEL 2013

VARIABLE	UNIDAD DE MEDIDA	TIPO DE OPERACIÓN	META ANUAL	Avance Trimestral				Avance Acumulado				Semáforo
				Programado	%	Alcanzado	%	Programado	%	Alcanzado	%	
Convenios firmados	nuevos convenios	acumulativa	28	3	10.71	13	46.43	28	100.00	32	114.29	
Convenios programados	nuevos convenios	acumulativa	28	3	10.71	13	46.43	28	100.00	32	114.29	
RESULTADO OBTENIDO			100	100		100		100.0		100.0		

CALENDARIZADO ANUAL (TRIMESTRAL)

ORIGEN DE LA INFORMACIÓN	Primer Trimestre	Segundo Trimestre	Tercer Trimestre	Cuarto Trimestre	TOTAL ANUAL
ESTATAL	2	11	12	3	28
FEDERAL					

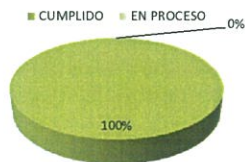
CALENDARIZADO ANUAL (MENSUAL)

ORIGEN DE LA INFORMACIÓN	Enero	Febrero	Marzo	Abril	Mayo	Junio	Julio	Agosto	Septiembre	Octubre	Noviembre	Diciembre	TOTAL ANUAL
ESTATAL			2			11			12			3	28
FEDERAL													

COMPORTAMIENTO DEL INDICADOR HACIA LA META

VARIABLE	UNIDAD DE MEDIDA	2008		2009		2010		2011		2012		2013		Semáforo
		Programado	Cumplido	Programado	Cumplido	Programado	Cumplido	Programado	Cumplido	Programado	Cumplido	Programado	Cumplido	
Convenios firmados	nuevos convenios							26	26	26	26	28	32	
Convenios programados	nuevos convenios							26	26	26	26	28	32	
RESULTADO ANUAL ALCANZADO								100	100	100	100	100	100	

AVANCE CON RESPECTO A LA META ANUAL



COMPORTAMIENTO DEL INDICADOR



DESCRIPCIÓN DE LA META ANUAL: CONCERTAR ACCIONES CON LOS SECTORES PÚBLICO, PRIVADO Y SOCIAL

EVALUACIÓN CUALITATIVA Y JUSTIFICACIÓN EN SU CASO DE LA DESVIACIÓN Y DEFICIENCIA DEL AVANCE:

El incremento en la firma de convenios se derivó del éxito de las Jornadas Académicas UMB 2013; así como la firma de convenios pre fechados por lo que no se registraron en el trimestre correspondiente.

PROSPECTIVA:

FUENTE DE INFORMACIÓN: DEPARTAMENTO DE VINCULACIÓN Y DESARROLLO EMPRESARIAL.

METAS FÍSICAS RELACIONADAS Y AVANCE	UNIDAD DE MEDIDA	PROGRAMADA	ALCANZADA	AVANCE
Concertar acciones con los sectores público, privado y social para fortalecer su vinculación con las instituciones de educación superior.	Convenio	28	32	114.29

FECHA DE ELABORACIÓN 07/01/2014

Elaboró
Lic. Alfonso Castañeda Pagaza
Asesor de la UIPPE UMB

UMB
UNIVERSIDAD MEXIQUENSE DEL
BICENTENARIO
**UNIDAD DE
PLANEACIÓN**

Vo. Bo.
Lic. Juan José Olín Fabela
Titular de la UIPPE UMB

FICHA TÉCNICA DEL INDICADOR Ejercicio 2013

PILAR DE DESARROLLO/CIMIENTO: Gobierno Solidario

OBJETIVO: Ser reconocido como el Gobierno de la Educación

ESTRATEGIA: Alcanzar una Educación de Vanguardia

PROGRAMA: 0801010000 Educación para el Desarrollo Integral

SUBPROGRAMA: Atención a la Educación Superior

OBJETIVO DEL PROGRAMA: Ampliar la Oferta Educativa de todos los niveles y modalidades de la Educación Superior universitaria Ofreciendo un servicio de calidad, incrementando las oportunidades para poder acceder a este nivel educativo

PROYECTO: 0801010402 Educación Superior Universitaria

UNIDAD RESPONSABLE: Secretaría de Educación

UNIDAD EJECUTORA: Universidad Mexiquense del Bicentenario

ESTRUCTURA DEL INDICADOR

NOMBRE DEL INDICADOR: Índice de certificación de procesos de educación superior universitaria.

OBJETIVO: Certificar procesos.

FÓRMULA DE CÁLCULO: (Número de procesos certificados / Total de procesos certificados)

INTERPRETACIÓN:

DIMENSIÓN QUE ATIENDE: Eficiencia

FRECUENCIA DE MEDICIÓN: Anual

DESCRIPCIÓN DEL FACTOR COMPARACIÓN:

VALOR DE FACTOR DE COMPARACIÓN:

ÁMBITO GEOGRÁFICO: Estatal

COBERTURA: Educación Superior Universitaria.

FIN () PROPÓSITO () COMPONENTE () ACTIVIDAD (x)

COMPORTAMIENTO DEL (CUARTO) TRIMESTRE DEL 2013

VARIABLE	UNIDAD DE MEDIDA	TIPO DE OPERACIÓN	META ANUAL	Avance Trimestral				Avance Acumulado				Semáforo
				Programado	%	Alcanzado	%	Programado	%	Alcanzado	%	
No. De procesos certificados	proceso certificado	acumulativo	3	3	100	1	33.33	3	100	1	33.33	
Total de procesos certificados	procesos	acumulativo	3	3	100	1	33.33	3	100	1	33.33	
RESULTADO OBTENIDO				100		100		100		100		

CALENDARIZADO ANUAL (TRIMESTRAL)

ORIGEN DE LA INFORMACIÓN	Primer Trimestre	Segundo Trimestre	Tercer Trimestre	Cuarto Trimestre	TOTAL ANUAL
ESTATAL				3	3
FEDERAL					

CALENDARIZADO ANUAL (MENSUAL)

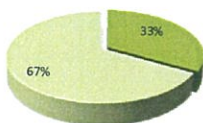
ORIGEN DE LA INFORMACIÓN	Enero	Febrero	Marzo	Abril	Mayo	Junio	Julio	Agosto	Septiembre	Octubre	Noviembre	Diciembre	TOTAL ANUAL
ESTATAL												3	3
FEDERAL													

COMPORTAMIENTO DEL INDICADOR HACIA LA META

VARIABLE	UNIDAD DE MEDIDA	2008		2009		2010		2011		2012		2013		Semáforo
		Programado	Cumplido	Programado	Cumplido	Programado	Cumplido	Programado	Cumplido	Programado	Cumplido	Programado	Cumplido	
No. De procesos certificados	proceso certificado											3	1	
Total de procesos certificados	procesos											3	1	
RESULTADO ANUAL ALCANZADO												100	100	

AVANCE CON RESPECTO A LA META ANUAL

■ CUMPLIDO ■ EN PROCESO



COMPORTAMIENTO DEL INDICADOR

%	CUMPLIDO	
67%	1	
33%	2	

DESCRIPCIÓN DE LA META ANUAL:

EVALUACIÓN CUALITATIVA Y JUSTIFICACIÓN EN SU CASO DE LA DESVIACIÓN Y DEFICIENCIA DEL AVANCE:

Derivado del incremento en 59% de la matrícula de la UMB en los últimos tres ciclos escolares, la carga de trabajo de los procesos administrativos, ha aumentado sobre manera, resultando insuficiente el personal administrativo para la implementación del Sistema de Gestión de la Calidad en esta Universidad; sin embargo se llevó a cabo la capacitación en "Sistemas de Gestión de Calidad" para sensibilizar al personal de esta Casa de Estudios.

PROSPECTIVA:

FUENTE DE INFORMACIÓN: UIPPE UMB


METAS FÍSICAS RELACIONADAS Y AVANCE	UNIDAD DE MEDIDA	PROGRAMADA	ALCANZADA	AVANCE
Certificar Procesos	Certificado	3	1	33.33

FECHA DE ELABORACIÓN 07/01/2014

Elaboró

Lic. Alfonso Castañeda Pagaza
Asesor de la UIPPE UMB


UNIVERSIDAD MEXIQUENSE DEL
BICENTENARIO
UNIDAD DE
MANEJO

Vo. Bo.

Lic. Juan José Olin Fabela
Titular de la UIPPE UMB

FICHA TÉCNICA DEL INDICADOR Ejercicio 2013

PILAR DE DESARROLLO/CIMIENTO: Gobierno Solidario

OBJETIVO: Ser reconocido como el Gobierno de la Educación

ESTRATEGIA: Impulsar la Educación como palanca del Progreso Social

PROGRAMA: 0801010000 Educación para el Desarrollo Integral

SUBPROGRAMA: Atención a la Educación Superior

OBJETIVO DEL PROGRAMA: Ampliar la Oferta Educativa de todos los niveles y modalidades de la Educación Superior ofreciendo un servicio de calidad, incrementando las oportunidades para poder acceder a este nivel educativo

PROYECTO: 0801010402 Educación Superior Universitaria

UNIDAD RESPONSABLE: Secretaría de Educación

UNIDAD EJECUTORA: Universidad Mexiquense del Bicentenario

ESTRUCTURA DEL INDICADOR

NOMBRE DEL INDICADOR: Docente capacitado.

OBJETIVO: Incrementar el número de personal docente capacitado.

FÓRMULA DE CÁLCULO: Número de docentes capacitados y/o actualizado de educación superior en el año n / Número total de docentes de educación superior en el año n)*100

INTERPRETACIÓN: Personal docente actualizado o capacitado.

DIMENSIÓN QUE ATIENDE: Eficacia y Eficiencia

FRECUENCIA DE MEDICIÓN: Anual

DESCRIPCIÓN DEL FACTOR COMPARACIÓN: Cursos de capacitación y/o actualización al personal docente.

VALOR DE FACTOR DE COMPARACIÓN: Número de docentes capacitados por ciclo escolar.

ÁMBITO GEOGRÁFICO: Estatal

COBERTURA: Docentes de Educación Superior.

FIN () PROPÓSITO () COMPONENTE () ACTIVIDAD (x)

COMPORTAMIENTO DEL (CUARTO) TRIMESTRE DEL 2013

VARIABLE	UNIDAD DE MEDIDA	TIPO DE OPERACIÓN	META ANUAL	Avance Trimestral				Avance Acumulado				Semáforo
				Programado	%	Alcanzado	%	Programado	%	Alcanzado	%	
Docente capacitado	docente	acumulativo	500	250	50	196	39.2	500	100	457	91.4	
Total de personal docente	docente	acumulativo	687	687	100	687	100	687	100	687	100	
RESULTADO OBTENIDO			72.8	36.39		28.53		72.78		66.52		

CALENDARIZADO ANUAL (TRIMESTRAL)

ORIGEN DE LA INFORMACIÓN	Primer Trimestre	Segundo Trimestre	Tercer Trimestre	Cuarto Trimestre	TOTAL ANUAL
ESTATAL		250		250	500
FEDERAL					

CALENDARIZADO ANUAL (MENSUAL)

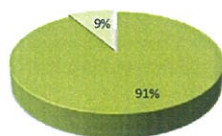
ORIGEN DE LA INFORMACIÓN	Enero	Febrero	Marzo	Abril	Mayo	Junio	Julio	Agosto	Septiembre	Octubre	Noviembre	Diciembre	TOTAL ANUAL
ESTATAL						250						250	500
FEDERAL													

COMPORTAMIENTO DEL INDICADOR HACIA LA META

VARIABLE	UNIDAD DE MEDIDA	2008		2009		2010		2011		2012		2013		Semáforo
		Programado	Cumplido	Programado	Cumplido	Programado	Cumplido	Programado	Cumplido	Programado	Cumplido	Programado	Cumplido	
Docente capacitado	docente								443	478	478	500	457	
Total de personal docente	docente								556	591	591	687	687	
RESULTADO ANUAL ALCANZADO									79.7	80.9	80.9	72.8	66.5	

AVANCE CON RESPECTO A LA META ANUAL

■ CUMPLIDO ■ VARIACIÓN



COMPORTAMIENTO DEL INDICADOR

% CUMPLIDO	457
% VARIACIÓN	43

DESCRIPCIÓN DE LA META ANUAL: CAPACITAR AL PERSONAL DOCENTE

EVALUACIÓN CUALITATIVA Y JUSTIFICACIÓN EN SU CASO DE LA DESVIACIÓN Y DEFICIENCIA DEL AVANCE:

PROSPECTIVA:

FUENTE DE INFORMACIÓN: DIRECCIÓN ACADÉMICA, SUBDIRECCIÓN DE VINCULACIÓN

METAS FÍSICAS RELACIONADAS Y AVANCE	UNIDAD DE MEDIDA	PROGRAMADA	ALCANZADA	AVANCE
Capacitar al personal docente	Docente	500	457	91.40

FECHA DE ELABORACIÓN 07/01/2014

Elaboró

Lic. Alfonso Castañeda Pagaza
Asesor de la UIPPE UMB

UMB
UNIVERSIDAD MEXIQUENSE DEL
BICENTENARIO
**UNIDAD DE
PLANEACIÓN**

Vo. Bo.

Lic. Juan José Olin Fabela
Titular de la UIPPE UMB

FICHA TÉCNICA DEL INDICADOR Ejercicio 2013

PILAR DE DESARROLLO/CIMIENTO: Gobierno Solidario

OBJETIVO: Ser reconocido como el Gobierno de la Educación

ESTRATEGIA: Alcanzar una Educación de Vanguardia

PROGRAMA: 080101 0000 Educación para el Desarrollo Integral

SUBPROGRAMA: 08010106 Mejoramiento de la calidad Educativa

OBJETIVO DEL PROGRAMA: Incrementar el uso de los medios tecnológicos de la información y comunicación en el proceso educativo para desarrollar competencias y habilidades en los alumnos y maestros de educación básica, media superior y superior, utilizándolos como mediadores y apoyo en las actividades de aprendizaje acordes a las exigencias del mundo globalizado.

PROYECTO: 0801010606 Tecnología aplicada a la Educación.

UNIDAD RESPONSABLE: Secretaría de Educación

UNIDAD EJECUTORA: Universidad Mexiquense del Bicentenario

ESTRUCTURA DEL INDICADOR

NOMBRE DEL INDICADOR: Computadora por Alumno

OBJETIVO: Optimizar el uso de Equipo de Computo en el Proceso de enseñanza-aprendizaje

FÓRMULA DE CÁLCULO: (Total de computadoras / Matrícula total)

INTERPRETACIÓN: Número de computadoras por alumno.

DIMENSIÓN QUE ATIENDE: Eficacia y Eficiencia

FRECUENCIA DE MEDICIÓN: Anual

DESCRIPCIÓN DEL FACTOR COMPARACIÓN: Número de alumnos que disponen de equipo de computo registrado en los indicadores básicos institucionales.

VALOR DE FACTOR DE COMPARACIÓN: Total de equipos de computo disponibles a ser utilizados por la comunidad estudiantil.

ÁMBITO GEOGRÁFICO: Estatal

COBERTURA: Alumnos de Educación Superior.

FIN () PROPÓSITO () COMPONENTE () ACTIVIDAD (x)

COMPORTAMIENTO DEL (CUARTO) TRIMESTRE DEL 2013

VARIABLE	UNIDAD DE MEDIDA	TIPO DE OPERACIÓN	META ANUAL	Avance Trimestral				Avance Acumulado				Semáforo
				Programado	%	Alcanzado	%	Programado	%	Alcanzado	%	
Matrícula Total	Alumnos	acumulativa	11,000	11,000	100.00	10,427	94.79	11,000	100.00	10,427	94.79	
Total de Computadoras	Computadoras	acumulativa	1,491	195	13.08	171	11.47	1,491	100.00	1,413	94.77	
RESULTADO OBTENIDO			13.55	1.8		1.6		13.6		13.6		

CALENDARIZADO ANUAL (TRIMESTRAL)

ORIGEN DE LA INFORMACIÓN	Primer Trimestre	Segundo Trimestre	Tercer Trimestre	Cuarto Trimestre	TOTAL ANUAL
ESTATAL	677	339	280	195	1,491
FEDERAL					

CALENDARIZADO ANUAL (MENSUAL)

ORIGEN DE LA INFORMACIÓN	Enero	Febrero	Marzo	Abril	Mayo	Junio	Julio	Agosto	Septiembre	Octubre	Noviembre	Diciembre	TOTAL ANUAL
ESTATAL			677			339			280			195	1,491
FEDERAL													

COMPORTAMIENTO DEL INDICADOR HACIA LA META

VARIABLE	UNIDAD DE MEDIDA	2008		2009		2010		2011		2012		2013		Semáforo
		Programado	Cumplido	Programado	Cumplido	Programado	Cumplido	Programado	Cumplido	Programado	Cumplido	Programado	Cumplido	
Matrícula Total	Alumnos											11,000	10,427	
Total de Computadoras	Computadoras											1,491	1,413	
RESULTADO ANUAL ALCANZADO												13.55	13.55	

AVANCE CON RESPECTO A LA META ANUAL



COMPORTAMIENTO DEL INDICADOR

%	CUMPLIDO	94.77
%	EN PROCESO	5.23

DESCRIPCIÓN DE LA META ANUAL: OPTIMIZAR EL USO DE EQUIPO DE CÓMPUTO EN EL PROCESO DE ENSEÑANZA-APRENDIZAJE.

EVALUACIÓN CUALITATIVA Y JUSTIFICACIÓN EN SU CASO DE LA DESVIACIÓN Y DEFICIENCIA DEL AVANCE:

PROSPECTIVA:

FUENTE DE INFORMACIÓN: DIRECCIÓN DE ADMINISTRACIÓN Y FINANZAS.

METAS FÍSICAS RELACIONADAS Y AVANCE	UNIDAD DE MEDIDA	PROGRAMADA	ALCANZADA	AVANCE
Optimizar el uso de Equipo de Computo en el Proceso de enseñanza-aprendizaje en educación superior	Equipo de cómputo	1491	1413	94.77

FECHA DE ELABORACIÓN 07/01/2014

Elaboró

Lic. Alfonso Castañeda Pagaza
Asesor de la UIPPE UMB

UMB
UNIVERSIDAD MEXIQUENSE DEL
BICENTENARIO
**UNIDAD DE
PLANEACIÓN**

Vo. Bo.

Lic. Juan José Olín Fabela
Titular de la UIPPE UMB

FICHA TÉCNICA DEL INDICADOR Ejercicio 2013

PILAR DE DESARROLLO/CIMIENTO: Gobierno Solidario
OBJETIVO: Ser reconocido como el Gobierno de la Educación
ESTRATEGIA: Alcanzar una Educación de Vanguardia
PROGRAMA: 0801010000 Educación para el Desarrollo Integral
SUBPROGRAMA: Atención a la Educación Superior
OBJETIVO DEL PROGRAMA: Diversificar la oferta educativa
PROYECTO: 0801010402 Educación Superior Universitaria
UNIDAD RESPONSABLE: Secretaría de Educación
UNIDAD EJECUTORA: Universidad Mexiquense del Bicentenario

ESTRUCTURA DEL INDICADOR

NOMBRE DEL INDICADOR: Porcentaje de programas de estudio de Educación Superior de Calidad.

OBJETIVO: Diversificar la oferta educativa

FÓRMULA DE CÁLCULO: (Número de carreras creadas en educación superior en el ciclo escolar n/ Número de carreras programadas de educación superior en el ciclo escolar n-1)-1*100

INTERPRETACIÓN: Programas Educativos ofrecidos por la institución considerados de calidad.

DIMENSIÓN QUE ATIENDE: Eficacia y Eficiencia

FRECUENCIA DE MEDICIÓN: Anual

DESCRIPCIÓN DEL FACTOR COMPARACIÓN: Programas Educativos de calidad acreditados por organismos certificadores.

VALOR DE FACTOR DE COMPARACIÓN: Programas acreditados o certificados por su calidad por CIEES o COPAES.

ÁMBITO GEOGRÁFICO: Estatal

COBERTURA: Alumnos de Educación Superior.

FIN () PROPÓSITO () COMPONENTE () ACTIVIDAD (x)

COMPORTAMIENTO DEL (CUARTO) TRIMESTRE DEL 2013

VARIABLE	UNIDAD DE MEDIDA	TIPO DE OPERACIÓN	META ANUAL	Avance Trimestral				Avance Acumulado				Semáforo
				Programado	%	Alcanzado	%	Programado	%	Alcanzado	%	
PE Autorizadas	Programa		5	1	20	0	0	5	100	5	100	
Apertura de PE	Programa		5	5	100	5	100	5	100	5	100	
RESULTADO OBTENIDO			100		20		0		100		100	

CALENDARIZADO ANUAL (TRIMESTRAL)

ORIGEN DE LA INFORMACIÓN	Primer Trimestre	Segundo Trimestre	Tercer Trimestre	Cuarto Trimestre	TOTAL ANUAL
ESTATAL			4	1	5
FEDERAL					

CALENDARIZADO ANUAL (MENSUAL)

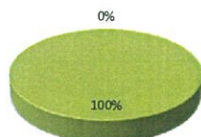
ORIGEN DE LA INFORMACIÓN	Enero	Febrero	Marzo	Abril	Mayo	Junio	Julio	Agosto	Septiembre	Octubre	Noviembre	Diciembre	TOTAL ANUAL
ESTATAL									4			1	5
FEDERAL													

COMPORTAMIENTO DEL INDICADOR HACIA LA META

VARIABLE	UNIDAD DE MEDIDA	2008		2009		2010		2011		2012		2013		Semáforo
		Programado	Cumplido	Programado	Cumplido	Programado	Cumplido	Programado	Cumplido	Programado	Cumplido	Programado	Cumplido	
Apertura de PE	Programa									7	7	5	5	
Total de PE	Programa									80	80	85	85	
RESULTADO ANUAL ALCANZADO										8.8	8.8	5.9	5.9	

AVANCE CON RESPECTO A LA META ANUAL

■ CUMPLIDO ■ EN PROCESO



COMPORTAMIENTO DEL INDICADOR

%	CUMPLIDO	100
%	EN PROCESO	0

DESCRIPCIÓN DE LA META ANUAL:

EVALUACIÓN CUALITATIVA Y JUSTIFICACIÓN EN SU CASO DE LA DESVIACIÓN Y DEFICIENCIA DEL AVANCE:

PROSPECTIVA:

FUENTE DE INFORMACIÓN:

METAS FÍSICAS RELACIONADAS Y AVANCE	UNIDAD DE MEDIDA	PROGRAMADA	ALCANZADA	AVANCE
Diversificar la Oferta Educativa	Programa	5	5	100

FECHA DE ELABORACIÓN 07/01/2014

Elaboró

Lic. Alfonso Castañeda Pagaza
Asesor de la UIPPE UMB

UMB
UNIVERSIDAD MEXIQUENSE DEL
BICENTENARIO
**UNIDAD DE
PLANEACIÓN**

Vo. Bo.

Lic. Juan José Olim Fabela
Titular de la UIPPE UMB

FICHA TÉCNICA DEL INDICADOR Ejercicio 2013

PILAR DE DESARROLLO/CIMIENTO: Gobierno Solidario
OBJETIVO: Ser reconocido como el Gobierno de la Educación
ESTRATEGIA: Alcanzar una Educación de Vanguardia
PROGRAMA: 0801010000 Educación para el Desarrollo Integral
SUBPROGRAMA: Atención a la Educación Superior
OBJETIVO DEL PROGRAMA: Atender el número de egresados titulados

PROYECTO: 0801010402 Educación Superior Universitaria
UNIDAD RESPONSABLE: Secretaría de Educación
UNIDAD EJECUTORA: Universidad Mexiquense del Bicentenario

ESTRUCTURA DEL INDICADOR

NOMBRE DEL INDICADOR: Índice de Titulación en Educación Superior
OBJETIVO: Atender el Numero de Alumnos Titulados
FÓRMULA DE CÁLCULO: {Alumnos titulados en el año n/ Total de egresados por generación en el año n}*100
INTERPRETACIÓN: Alumnos que obtienen su título por generación de egreso.
DIMENSIÓN QUE ATIENDE: Eficiencia
FRECUENCIA DE MEDICIÓN: Anual
DESCRIPCIÓN DEL FACTOR COMPARACIÓN: Número de alumnos en relación a su generación de primer ingreso.
VALOR DE FACTOR DE COMPARACIÓN: Titulados registrados en el Levantamiento Estadístico 911.
ÁMBITO GEOGRÁFICO: Estatal
COBERTURA: Alumnos de Educación Superior.
FIN () PROPÓSITO () COMPONENTE () ACTIVIDAD (x)

COMPORTAMIENTO DEL (CUARTO) TRIMESTRE DEL 2013

VARIABLE	UNIDAD DE MEDIDA	TIPO DE OPERACIÓN	META ANUAL	Avance Trimestral				Avance Acumulado				Semáforo
				Programado	%	Alcanzado	%	Programado	%	Alcanzado	%	
Alumnos Titulados	Alumnos titulados	constante	183	63	34.43	334	182.51	183	100.00	395	215.85	
Total de Egresados	Egresados	constante	558	558	100.00	525	94.09	558	100.00	525	94.09	
RESULTADO OBTENIDO			32.8	11.3		63.6		32.8		75.2		

CALENDARIZADO ANUAL (TRIMESTRAL)

ORIGEN DE LA INFORMACIÓN	Primer Trimestre	Segundo Trimestre	Tercer Trimestre	Cuarto Trimestre	TOTAL ANUAL
ESTATAL	22	50	48	63	183
FEDERAL					

CALENDARIZADO ANUAL (MENSUAL)

ORIGEN DE LA INFORMACIÓN	Enero	Febrero	Marzo	Abril	Mayo	Junio	Julio	Agosto	Septiembre	Octubre	Noviembre	Diciembre	TOTAL ANUAL
ESTATAL			22			50			48			63	183
FEDERAL													

COMPORTAMIENTO DEL INDICADOR HACIA LA META

VARIABLE	UNIDAD DE MEDIDA	2008		2009		2010		2011		2012		2013		Semáforo
		Programado	Cumplido	Programado	Cumplido	Programado	Cumplido	Programado	Cumplido	Programado	Cumplido	Programado	Cumplido	
Alumnos Titulados	Alumnos titulados									95	104	183	395	
Total de Egresados	Egresados									575	256	558	525	
RESULTADO ANUAL ALCANZADO										16.5	40.6	32.8	75.2	

AVANCE CON RESPECTO A LA META ANUAL



COMPORTAMIENTO DEL INDICADOR



DESCRIPCIÓN DE LA META ANUAL: MEJORAR EL NÚMERO DE ALUMNOS TITULADOS DE EDUCACIÓN SUPERIOR UNIVERSITARIA.

EVALUACIÓN CUALITATIVA Y JUSTIFICACIÓN EN SU CASO DE LA DESVIACIÓN Y DEFICIENCIA DEL AVANCE:

En el primer semestre del año 2013, se registró un muy bajo número de titulados, por lo que la Universidad implementó una serie de estrategias para cumplir con la meta establecida, misma que se rebasó en un 115 por ciento.

PROSPECTIVA:

FUENTE DE INFORMACIÓN: DEPARTAMENTO DE ORIENTACIÓN EDUCATIVA Y TITULACIÓN.


METAS FÍSICAS RELACIONADAS Y AVANCE	UNIDAD DE MEDIDA	PROGRAMADA	ALCANZADA	AVANCE
Mejorar el número de alumnos titulados de Educación Superior Universitaria	Alumno	183	395	215.85

FECHA DE ELABORACIÓN 07/01/2014

Elaboró

 Lic. Alfonso Castañeda Pagaza
 Asesor de la UIPPE UMB

UMB
 UNIVERSIDAD MEXIQUENSE DEL
 BICENTENARIO
**UNIDAD DE
 PLANEACIÓN**

Verificó

 Lic. Juan José Olin Fabela
 Titular de la UIPPE UMB

FICHA TÉCNICA DEL INDICADOR Ejercicio 2013

PILAR DE DESARROLLO/CIMIENTO: Gobierno Solidario

OBJETIVO: Ser reconocido como el Gobierno de la Educación

ESTRATEGIA: Alcanzar una Educación de Vanguardia

PROGRAMA: 0801010000 Educación para el Desarrollo Integral

SUBPROGRAMA: Atención a la Educación Superior

OBJETIVO DEL PROGRAMA: Ampliar la Oferta Educativa de todos los niveles y modalidades de la Educación Superior universitaria Ofreciendo un servicio de calidad, incrementando las oportunidades para poder acceder a este nivel educativo

PROYECTO: 0801010402 Educación Superior Universitaria

UNIDAD RESPONSABLE: Secretaría de Educación

UNIDAD EJECUTORA: Universidad Mexiquense del Bicentenario

ESTRUCTURA DEL INDICADOR

NOMBRE DEL INDICADOR: Proyectos de Investigación de Educación Superior.

OBJETIVO: Desarrollar proyectos de investigación.

FÓRMULA DE CÁLCULO: (Total de proyectos de investigación realizados de Educación Superior del año n / Total de proyectos de investigación de educación superior programados en el año)* 100

INTERPRETACIÓN: Número de proyectos de investigación llevados a cabo por la institución.

DIMENSIÓN QUE ATIENDE: Eficiencia

FRECUENCIA DE MEDICIÓN: Anual

DESCRIPCIÓN DEL FACTOR COMPARACIÓN: Registros de proyectos de investigación ante COMECYT.

VALOR DE FACTOR DE COMPARACIÓN: Avance de proyectos de investigación a través de divulgación o presentación.

ÁMBITO GEOGRÁFICO: Estatal

COBERTURA: Educación Superior Universitaria.

FIN () PROPÓSITO () COMPONENTE () ACTIVIDAD (x)

COMPORTAMIENTO DEL (CUARTO) TRIMESTRE DEL 2013

VARIABLE	UNIDAD DE MEDIDA	TIPO DE OPERACIÓN	META ANUAL	Avance Trimestral				Avance Acumulado				Semáforo
				Programado	%	Alcanzado	%	Programado	%	Alcanzado	%	
Proyectos de investigación	proyecto	acumulativo	6	6	100	9	150	6	100	9	150	
Total de proyectos de investigación	proyecto	acumulativo	6	6	100	9	0	6	100	9	0	
RESULTADO OBTENIDO			100	100		100		100		100		

CALENDARIZADO ANUAL (TRIMESTRAL)

ORIGEN DE LA INFORMACIÓN	Primer Trimestre	Segundo Trimestre	Tercer Trimestre	Cuarto Trimestre	TOTAL ANUAL
ESTATAL				6	6
FEDERAL					

CALENDARIZADO ANUAL (MENSUAL)

ORIGEN DE LA INFORMACIÓN	Enero	Febrero	Marzo	Abril	Mayo	Junio	Julio	Agosto	Septiembre	Octubre	Noviembre	Diciembre	TOTAL ANUAL
ESTATAL												6	6
FEDERAL													

COMPORTAMIENTO DEL INDICADOR HACIA LA META

VARIABLE	UNIDAD DE MEDIDA	2008		2009		2010		2011		2012		2013		Semáforo
		Programado	Cumplido	Programado	Cumplido	Programado	Cumplido	Programado	Cumplido	Programado	Cumplido	Programado	Cumplido	
Proyectos de investigación	proyecto											6	9	
Total de proyectos de investigación	proyecto											6	9	
RESULTADO ANUAL ALCANZADO												100	100	

AVANCE CON RESPECTO A LA META ANUAL



COMPORTAMIENTO DEL INDICADOR



DESCRIPCIÓN DE LA META ANUAL:

EVALUACIÓN CUALITATIVA Y JUSTIFICACIÓN EN SU CASO DE LA DESVIACIÓN Y DEFICIENCIA DEL AVANCE:

Derivado a los programas que la universidad implementó en el año, como el "Primer Concurso de Proyectos UMB 2013" se logró rebasar la meta al obtener nueve proyectos tres por cada categoría de participación.

PROSPECTIVA:

FUENTE DE INFORMACIÓN:

METAS FÍSICAS RELACIONADAS Y AVANCE	UNIDAD DE MEDIDA	PROGRAMADA	ALCANZADA	AVANCE
Desarrollar proyectos de investigación	Proyecto	6	9	150

FECHA DE ELABORACIÓN 07/01/2014

Elaboró

Lic. Alfonso Castañeda Pagaza
Asesor de la UIPPE UMB

UMB
UNIVERSIDAD MEXIQUENSE DEL
BICENTENARIO
**UNIDAD DE
PLANEACIÓN**

Vo. Bo.

Lic. Juan José Olm Fabela
Titular de la UIPPE UMB

FICHA TÉCNICA DEL INDICADOR Ejercicio 2013

PILAR DE DESARROLLO/CIMIENTO: Gobierno Solidario

OBJETIVO: Ser reconocido como el Gobierno de la Educación

ESTRATEGIA: Impulsar la Educación como palanca del Progreso Social

PROGRAMA: 080101000 Educación para el Desarrollo Integral

SUBPROGRAMA: 08010101 Coordinación y Gestión de las Políticas Educativas.

OBJETIVO DEL PROGRAMA: Fortalecer la Convivencia escolar y disminuir la violencia y el bullying en los planteles del Sistema Educativo Estatal, fomentando los principios de igualdad, equidad y no discriminación entre la Población Estudiantil

PROYECTO: 0801010110 Convivencia Escolar sin Violencia

UNIDAD RESPONSABLE: Secretaría de Educación

UNIDAD EJECUTORA: Universidad Mexiquense del Bicentenario

ESTRUCTURA DEL INDICADOR

NOMBRE DEL INDICADOR: Programa para el Desarrollo Integral

OBJETIVO: Fortalecer las actividades de desarrollo Humano en la Población Estudiantil

FÓRMULA DE CÁLCULO: (Número de programas realizados/ total de programas planeados)*100

INTERPRETACIÓN: Programa de actividades encaminadas a favorecer el desarrollo humano integral de la comunidad estudiantil.

DIMENSIÓN QUE ATIENDE: Calidad

FRECUENCIA DE MEDICIÓN: Anual

DESCRIPCIÓN DEL FACTOR COMPARACIÓN: Registro de actividades violentas en la institución.

VALOR DE FACTOR DE COMPARACIÓN: Programa Institucional contra la violencia.

ÁMBITO GEOGRÁFICO: Estatal

COBERTURA: Alumnos de Educación Superior.

FIN () PROPÓSITO () COMPONENTE () ACTIVIDAD (x)

COMPORTAMIENTO DEL (CUARTO) TRIMESTRE DEL 2013

VARIABLE	UNIDAD DE MEDIDA	TIPO DE OPERACIÓN	META ANUAL	Avance Trimestral			Avance Acumulado				Semáforo	
				Programado	%	Alcanzado	%	Programado	%	Alcanzado		%
Número de Programas	Programa	constante	1	1	100	1	100	1	100	1	100	
Total de Programas Planeados	Programa	constante	1	1	100	1	100	1	100	1	100	
RESULTADO OBTENIDO			100	100		100		100		100		

CALENDARIZADO ANUAL (TRIMESTRAL)

ORIGEN DE LA INFORMACIÓN	Primer Trimestre	Segundo Trimestre	Tercer Trimestre	Cuarto Trimestre	TOTAL ANUAL
ESTATAL				1	1
FEDERAL					

CALENDARIZADO ANUAL (MENSUAL)

ORIGEN DE LA INFORMACIÓN	Enero	Febrero	Marzo	Abril	Mayo	Junio	Julio	Agosto	Septiembre	Octubre	Noviembre	Diciembre	TOTAL ANUAL
ESTATAL												1	1
FEDERAL													

COMPORTAMIENTO DEL INDICADOR HACIA LA META

VARIABLE	UNIDAD DE MEDIDA	2008		2009		2010		2011		2012		2013		Semáforo
		Programado	Cumplido	Programado	Cumplido	Programado	Cumplido	Programado	Cumplido	Programado	Cumplido	Programado	Cumplido	
Número de Programas	Programa											1	1	
Total de Programas Planeados	Programa											1	1	
RESULTADO ANUAL ALCANZADO												100	100	

AVANCE CON RESPECTO A LA META ANUAL



COMPORTAMIENTO DEL INDICADOR



DESCRIPCIÓN DE LA META ANUAL:

EVALUACIÓN CUALITATIVA Y JUSTIFICACIÓN EN SU CASO DE LA DESVIACIÓN Y DEFICIENCIA DEL AVANCE:

PROSPECTIVA:

FUENTE DE INFORMACIÓN:

METAS FÍSICAS RELACIONADAS Y AVANCE	UNIDAD DE MEDIDA	PROGRAMADA	ALCANZADA	AVANCE
Operar el programa para la prevención de la violencia escolar en los planteles de educación superior del sistema educativo estatal	Programa	1	1	100

FECHA DE ELABORACIÓN 07/01/2014

Elaboró

Lic. Alfonso Castañeda Pagaza
Asesor de la UIPE UMB

UMB
UNIVERSIDAD MEXIQUENSE DEL
BICENTENARIO
UNIDAD DE
PLANEACIÓN

Vo.Bo.

Lic. Juan José Olim Fabela
Titular de la UIPE UMB

FICHA TÉCNICA DEL INDICADOR Ejercicio 2013

PILAR DE DESARROLLO/CIMIENTO: Gobierno Solidario

OBJETIVO: Ser reconocido como el Gobierno de la Educación

ESTRATEGIA: Impulsar la Educación como palanca del Progreso Social

PROGRAMA: 0801010000 Educación para el Desarrollo Integral

SUBPROGRAMA: Atención a la Educación Superior

OBJETIVO DEL PROGRAMA: Ampliar la Oferta Educativa de todos los niveles y modalidades de la Educación Superior universitaria Ofreciendo un servicio de calidad, incrementando las oportunidades para poder acceder a este nivel educativo

PROYECTO: 0801010402 Educación Superior Universitaria

UNIDAD RESPONSABLE: Secretaría de Educación

UNIDAD EJECUTORA: Universidad Mexiquense del Bicentenario

ESTRUCTURA DEL INDICADOR

NOMBRE DEL INDICADOR: Personal capacitado.

OBJETIVO: Incrementar el número de personal directivo y administrativo capacitado.

FÓRMULA DE CÁLCULO: (Número de personal directivo y administrativo capacitado / Número total de personal directivo y administrativo)*100

INTERPRETACIÓN: Total de personal administrativo y directivo capacitado

DIMENSIÓN QUE ATIENDE: Eficiencia y Eficacia

FRECUENCIA DE MEDICIÓN: Anual

DESCRIPCIÓN DEL FACTOR COMPARACIÓN: Registros de programas de capacitación al personal directivo y administrativo.

VALOR DE FACTOR DE COMPARACIÓN: Número de personal administrativo y directivo capacitado en el ejercicio fiscal.

ÁMBITO GEOGRÁFICO: Estatal

COBERTURA: Personal administrativo actualizado y/o capacitado.

FIN () PROPÓSITO () COMPONENTE () ACTIVIDAD (x)

COMPORTAMIENTO DEL (CUARTO) TRIMESTRE DEL 2013

VARIABLE	UNIDAD DE MEDIDA	TIPO DE OPERACIÓN	META ANUAL	Avance Trimestral				Avance Acumulado				Semáforo
				Programado	%	Alcanzado	%	Programado	%	Alcanzado	%	
No. De personal directivo y administrativo capacitado	persona	acumulativo	150	50	33.33	0	0.00	150	100.00	152	101.33	
Total de personal directivo y administrativo	persona	acumulativo	267	267	100.00	267	100.00	267	100.00	267	100.00	
RESULTADO OBTENIDO			56.2	18.73		0.00		56.18		56.93		

CALENDARIZADO ANUAL (TRIMESTRAL)

ORIGEN DE LA INFORMACIÓN	Primer Trimestre	Segundo Trimestre	Tercer Trimestre	Cuarto Trimestre	TOTAL ANUAL
ESTATAL		50		50	150
FEDERAL					

CALENDARIZADO ANUAL (MENSUAL)

ORIGEN DE LA INFORMACIÓN	Enero	Febrero	Marzo	Abril	Mayo	Junio	Julio	Agosto	Septiembre	Octubre	Noviembre	Diciembre	TOTAL ANUAL
ESTATAL				50				50			50		150
FEDERAL													

COMPORTAMIENTO DEL INDICADOR HACIA LA META

VARIABLE	UNIDAD DE MEDIDA	2008		2009		2010		2011		2012		2013		Semáforo
		Programado	Cumplido	Programado	Cumplido	Programado	Cumplido	Programado	Cumplido	Programado	Cumplido	Programado	Cumplido	
No. De personal directivo y administrativo capacitado	persona								104	167	167	150	152	
Total de personal directivo y administrativo	persona								130	197	197	267	267	
RESULTADO ANUAL ALCANZADO									80.0	84.8	84.8	56.2	56.9	

AVANCE CON RESPECTO A LA META ANUAL



COMPORTAMIENTO DEL INDICADOR



DESCRIPCIÓN DE LA META ANUAL: CAPACITAR AL PERSONAL DIRECTIVO Y ADMINISTRATIVO

EVALUACIÓN CUALITATIVA Y JUSTIFICACIÓN EN SU CASO DE LA DESVIACIÓN Y DEFICIENCIA DEL AVANCE:

PROSPECTIVA:

FUENTE DE INFORMACIÓN: UIPPE UMB

METAS FÍSICAS RELACIONADAS Y AVANCE	UNIDAD DE MEDIDA	PROGRAMADA	ALCANZADA	AVANCE
Capacitar al personal Directivo y administrativo	Persona	150	152	101.33

FECHA DE ELABORACIÓN 07/01/2014

Elaboró

Lic. Alfonso Castañeda Pagaza
Asesor de la UIPPE UMB

UMB
UNIVERSIDAD MEXIQUENSE DEL
BICENTENARIO
**UNIDAD DE
PLANEACIÓN**

Vo. Bo.

Lic. Juan José Olin Fabela
Titular de la UIPPE UMB