



ESTADO DE ACTIVIDADES ACUMULADO

MUNICIPIO: TLALNEPANTLA DE BAZ, 092

DEL 01 AL 31 DE MAYO DE 2015

CUENTAS		IMPORTE		
		AL MES ANTERIOR	DEL MES	ACUMULADO
4000	INGRESOS Y OTROS BENEFICIOS			
4100	INGRESOS DE GESTIÓN	26,603,492.19	38,723,834.61	562,888,154.49
	IMPUESTOS	15,392,056.80	29,377,666.26	503,377,424.99
	CUOTAS Y APORTACIONES DE SEGURIDAD SOCIAL	0.00	0.00	0.00
	CONTRIBUCIONES DE MEJORAS	0.00	0.00	0.00
	DERECHOS	9,572,299.68	8,197,061.31	51,853,103.21
	PRODUCTOS DE TIPO CORRIENTE	1,173,889.96	828,257.60	4,501,819.56
	APROVECHAMIENTOS DE TIPO CORRIENTE	465,245.75	320,849.44	3,155,806.73
	INGRESOS POR VENTA DE BIENES Y SERVICIOS	0.00	0.00	0.00
	CONTRIBUCIONES NO COMPRENDIDAS EN LAS FRACCIONES DE LA LEY DE NGRESOS CAUSADAS EN EJERCICIOS FISCALES ANTERIORES PENDIENTES DE LIQUIDACIÓN O PAGO	0.00	0.00	0.00
4200	PARTICIPACIONES, APORTACIONES, TRANSFERENCIAS, ASIGNACIONES, SUBSIDIOS Y OTRAS AYUDAS.	171,851,717.35	181,565,580.99	888,338,198.39
	PARTICIPACIONES Y APORTACIONES	171,851,717.35	181,565,580.99	888,338,198.39
	TRANSFERENCIAS, ASIGNACIONES, SUBSIDIOS Y OTRAS AYUDAS	0.00	0.00	0.00
4300	OTROS INGRESOS Y BENEFICIOS	119,580.30	17,473.30	627,856.78
	INGRESOS FINANCIEROS	119,580.30	17,473.30	627,856.78
	INCREMENTO POR VARIACIÓN DE INVENTARIOS	0.00	0.00	0.00
	DISMINUCIÓN DEL EXCESO DE ESTIMACIONES POR PERDIDA O DETERIORO Y OBSOLESCENCIA	0.00	0.00	0.00
	DISMINUCIÓN DEL EXCESO DE PROVISIONES	0.00	0.00	0.00
	OTROS INGRESOS Y BENEFICIOS VARIOS	0.00	0.00	0.00
	TOTAL INGRESOS	198,574,789.84	220,306,888.90	1,451,854,209.66
5000	GASTOS Y OTRAS PERDIDAS			
5100	GASTOS DE FUNCIONAMIENTO	122,794,646.98	150,446,527.82	674,724,269.61
	SERVICIOS PERSONALES	100,420,259.97	102,244,360.16	514,995,302.75
	MATERIALES Y SUMINISTROS	6,895,775.16	867,710.87	32,329,182.46
	SERVICIOS GENERALES	15,478,611.85	47,334,456.79	127,399,784.40



ESTADO DE ACTIVIDADES ACUMULADO

MUNICIPIO: TLALNEPANTLA DE BAZ, 092

DEL 01 AL 31 DE MAYO DE 2015

Cuentas		Importe		
		Al mes anterior	Del mes	Acumulado
5200	TRANSFERENCIAS, ASIGNACIONES, SUBSIDIOS Y OTRAS AYUDAS.	26,440,655.99	18,941,774.92	194,995,412.59
	TRANSFERENCIAS INTERNAS Y ASIGNACIONES AL SECTOR PUBLICO	0.00	0.00	0.00
	TRANSFERENCIAS AL RESTO DEL SECTOR PÚBLICO	0.00	214,000.00	214,000.00
	SUBSIDIOS Y SUBVENCIONES	12,281,742.00	12,713,903.00	151,277,916.25
	AYUDAS SOCIALES	14,158,913.99	6,013,871.92	33,759,591.80
	PENSIONES Y JUBILACIONES	0.00	0.00	0.00
	TRANSFERENCIAS A FIDEICOMISOS, MANDATOS Y OTROS ANALOGOS	0.00	0.00	9,743,904.54
	TRANSFERENCIAS A LA SEGURIDAD SOCIAL	0.00	0.00	0.00
	DONATIVOS	0.00	0.00	0.00
	TRANSFERENCIAS AL EXTERIOR	0.00	0.00	0.00
5300	PARTICIPACIONES Y APORTACIONES	0.00	0.00	0.00
	PARTICIPACIONES	0.00	0.00	0.00
	APORTACIONES	0.00	0.00	0.00
	CONVENIOS	0.00	0.00	0.00
5400	INTERESES, COMISIONES Y OTROS GASTOS DE LA DEUDA PÚBLICA	2,921,952.19	1,850,171.19	13,649,479.43
	INTERESES DE LA DEUDA PÚBLICA	2,921,952.19	1,850,171.19	13,649,479.43
	COMISIONES DE LA DEUDA PUBLICA	0.00	0.00	0.00
	GASTOS DE LA DEUDA PÚBLICA	0.00	0.00	0.00
	COSTO POR COBERTURAS	0.00	0.00	0.00
	APOYOS FINANCIEROS	0.00	0.00	0.00
5500	OTROS GASTOS Y PÉRDIDAS EXTRAORDINARIAS	0.00	0.00	0.00
	ESTIMACIONES, DEPRECIACIONES, DETERIOROS, OBSOLESCENCIA Y AMORTIZACIONES	0.00	0.00	0.00
	PROVISIONES	0.00	0.00	0.00
	DISMINUCION DE INVENTARIOS	0.00	0.00	0.00
	AUMENTO POR INSUFICIENCIA DE ESTIMACIONES POR PERDIDA O DETERIORO Y OBSOLESCENCIA	0.00	0.00	0.00
	AUMENTO POR INSUFICIENCIA DE PROVISIONES	0.00	0.00	0.00
	OTROS GASTOS	0.00	0.00	0.00
5600	INVERSION PUBLICA	0.00	0.00	0.00
	INVERSION PUBLICA NO CAPITALIZABLE	0.00	0.00	0.00




ESTADO DE ACTIVIDADES ACUMULADO


MUNICIPIO: TLALNEPANTLA DE BAZ, 092

DEL 01 AL 31 DE MAYO DE 2015


CUENTAS		IMPORTE		
		AL MES ANTERIOR	DEL MES	ACUMULADO
5700	BIENES MUEBLES, INMUEBLES E INTAGIBLES	0.00	0.00	0.00
	MOBILIARIO Y EQUIPO DE ADMINISTRACION	0.00	0.00	0.00
	MOBILIARIO Y EQUIPO EDUCACIONAL Y RECREATIVO	0.00	0.00	0.00
	EQUIPO E INSTRUMENTAL MÉDICO Y DE LABORATORIO	0.00	0.00	0.00
	VEHÍCULOS Y EQUIPO DE TRANSPORTE	0.00	0.00	0.00
	EQUIPO DE DEFENSA Y SEGURIDAD	0.00	0.00	0.00
	MAQUINA, OTROS EQUIPOS Y HERRAMIENTAS	0.00	0.00	0.00
	ACTIVOS BIOLÓGICOS	0.00	0.00	0.00
	BIENES INMUEBLES	0.00	0.00	0.00
	ACTIVOS INTANGIBLES	0.00	0.00	0.00
	TOTAL GASTOS Y OTRAS PÉRDIDAS	152,157,255.16	171,238,473.93	883,369,161.63
	RESULTADO DEL EJERCICIO (AHORRO / DESAHORRO)	46,417,534.68	49,068,414.97	568,485,048.03


LIC. GUILLERMO ALFREDO MARTÍNEZ GONZÁLEZ
PRESIDENTE MUNICIPAL SUSTITUTO




LIC. LUIS MANUEL ORIHUELA MÁRQUEZ
SECRETARIO DEL AYUNTAMIENTO

SECRETARIA DEL
AYUNTAMIENTO


MTRA. JULIA GALINDO TEJEDA
TESORERA MUNICIPAL

