



MONITOREO CUANTITATIVO Y CUALITATIVO A MEDIOS DE COMUNICACIÓN ELECTRÓNICOS, IMPRESOS E INTERNET

1 ER QUINCENAL CAMPAÑAS
1º AL 15 DE MAYO DE 2015

by  ointélite

Índice

1. **Presentación**
2. **Objetivo y Metodología**
3. **Spots en Radio**
4. **Spots en Televisión**
5. **Desplegados en medios Impresos**
6. **Banners en Internet**
7. **Menciones en Radio**
8. **Menciones en Televisión**
9. **Menciones en medios Impresos**
10. **Menciones en Internet**
11. **Conclusiones**
12. **USB con Detalles**

1. Presentación

Con motivo del proceso electoral 2014-2015 en el Estado de México, el presente informe de monitoreo se rige con los principios de certeza, imparcialidad, legalidad, objetividad y transparencia, además de contar con estándares de confidencialidad y secrecía.

El informe contiene datos cuantitativos sobre los spots transmitidos en radio y televisión, desplegados publicados en los medios impresos, así como la aparición de banners en los sitios de Internet.

También contiene datos cualitativos sobre la menciones generadas en medios de comunicación sistematizadas y catalogadas con valores positivos, negativos o neutros.

La cobertura a monitorear es la del catálogo de medios aprobado por la Comisión, que contiene una relación ordenada de cada uno de los medios de comunicación electrónicos (radio y televisión), impresos e Internet.

Que en resumen es la siguiente:

Total de medios monitoreados						
		Periódicos	Revistas	Radio	TV	Internet
Nacional		20	12	61	15	59
Estatal		11	2	41	12	15
Regional	Valle de Toluca	17	8			
	Valle de México	20	4			
	Zona Oriente	5	0			
	Zona Sur	8	0			
	Zona Norte	6	0			

2. Objetivo y metodología

Permitirle al Instituto Electoral del Estado de México contar con un enfoque analítico de la información que difunden los medios de comunicación, al obtener información estratégica para conocer, entre otros elementos, la equidad en la contienda.

La metodología utilizada se basa directamente en el Manual de Procedimientos para el Monitoreo a Medios de Comunicación Electrónicos, Impresos e Internet del Instituto Electoral del Estado de México.

En cuanto a reportes cualitativos, toda la información se analiza y valora en nuestras instalaciones de la Ciudad de México bajo los siguientes criterios:

Positiva.- Cuando la mención presenta adjetivos o frases idiomáticas que se utilicen como adjetivos, y que favorezcan al actor político aludido, se emitan juicios de valor favorables de los mismos o cuando se resalten sus actos por medio de adjetivos positivos.

Negativa.- Cuando la mención presente adjetivos o frases idiomáticas que se utilicen como adjetivos, y que perjudiquen al actor político aludido, se emitan juicios de valor desfavorables a éstos o se resalten sus actos por medio de adjetivos negativos.

Neutra.- Cuando sólo se presentó la información de los hechos de manera objetiva, sin mostrar valoración alguna.

Objetivo y metodología



De acuerdo a nuevos requerimientos de los partidos políticos, se acordó en conjunto con ellos y con la secretaría técnica del Instituto Electoral del Estado de México, incluir la variable de “**participación**” para una mejor comprensión del conteo de las menciones.

•**PARTICIPACIÓN:** Depende de la intervención, directa o indirecta, del actor a valorar dentro de la información. Se define de la siguiente manera:

•**Declarante:** El actor declara, manifiesta, expone, comenta o expresa su punto de vista sobre un hecho.

•**Referente:** Cuando el medio o algún tercero dentro de la nota, hace mención directa del actor a valorar ya sea positiva, neutra o negativamente.

•**Circunstancial:** Cuando el medio informa directamente sobre el actor, sin que exista una declaración del mismo, ni alguna referencia directa de un tercero en torno a éste. Es decir, el actor a valorar aparece de manera casual en la nota informativa.

Objetivo y metodología



Asimismo, el Manual de Procedimientos para el Monitoreo a Medios de Comunicación Electrónicos, Impresos e Internet para los Procesos Electorales en el Estado de México, establece que en consideración y respeto a los principios de la libertad de expresión, la información clasificada como propia del género “opinión y análisis, así como debate” no es sujeta de monitoreo.

Respecto a las grabaciones de las estaciones a monitorear, se instalaron 12 plazas alternas, en las siguientes localidades:

PLAZA	Localidad donde se genera la señal
Amecameca	Amecameca / Altzomoni / Tlalmanalco
Atlacomulco	Atlacomulco / Jocotitlán
Interlomas	Huixquilucan
Nezahualcóyotl	Los Reyes / Nezahualcóyotl
Ixtapan de la Sal	Ixtapan de la Sal
Tejupilco	Tejupilco
Tenancingo	Tenancingo
Cuautitlán	Tlalnepantla / Coacalco / Tultitlan / Zumpango
Toluca (Metepc)	Toluca
Valle de Bravo	Valle de Bravo
Otumba	Otumba
Texcoco	Texcoco

Objetivo y metodología



En el cuadro anterior se puede apreciar en donde esta instalada la plaza y las localidades donde se generan las señales que se graban en esas plazas; de las cuales se transmiten vía internet dichas grabaciones a nuestras oficinas centrales en la Ciudad de México, mientras lo permita la infraestructura de comunicaciones local, en las demás se acude regularmente a cambiar uno de los discos de cada grabadora para llevarlos a las oficinas centrales, donde se concentran con las grabaciones del D.F. que se realizan ahí mismo y se lleva a cabo el siguiente proceso:

- Conversión automatizada de grabaciones a audio fingerprint.
- Carga de spots a monitorear y conversión a audio fingerprint.
- Carga de pauta **autorizada en la página del Instituto Nacional Electoral**
- Proceso de reconocimiento
- Generación de reportes
- Conciliación de pautas.
- Publicación en página.

Los periódicos y revistas fuera de Toluca o la Ciudad de México se recolectan mínimo dos veces por semana y se procesan en esas dos entidades, junto con los correspondientes de cada una.

En cuanto a Internet, se realiza parte del monitoreo automáticamente a todos los sitios dentro de nuestra cobertura habitual y con personal capacitado se da seguimiento puntual durante 18 horas al día, los siete días de la semana a las páginas de Internet del catálogo de medios.

3. MONITOREO CUANTITATIVO A MEDIOS DE COMUNICACIÓN ELECTRÓNICOS, IMPRESOS E INTERNET

1 ER QUINCENAL CAMPAÑAS SPOTS EN RADIO

1º AL 15 DE MAYO DE 2015

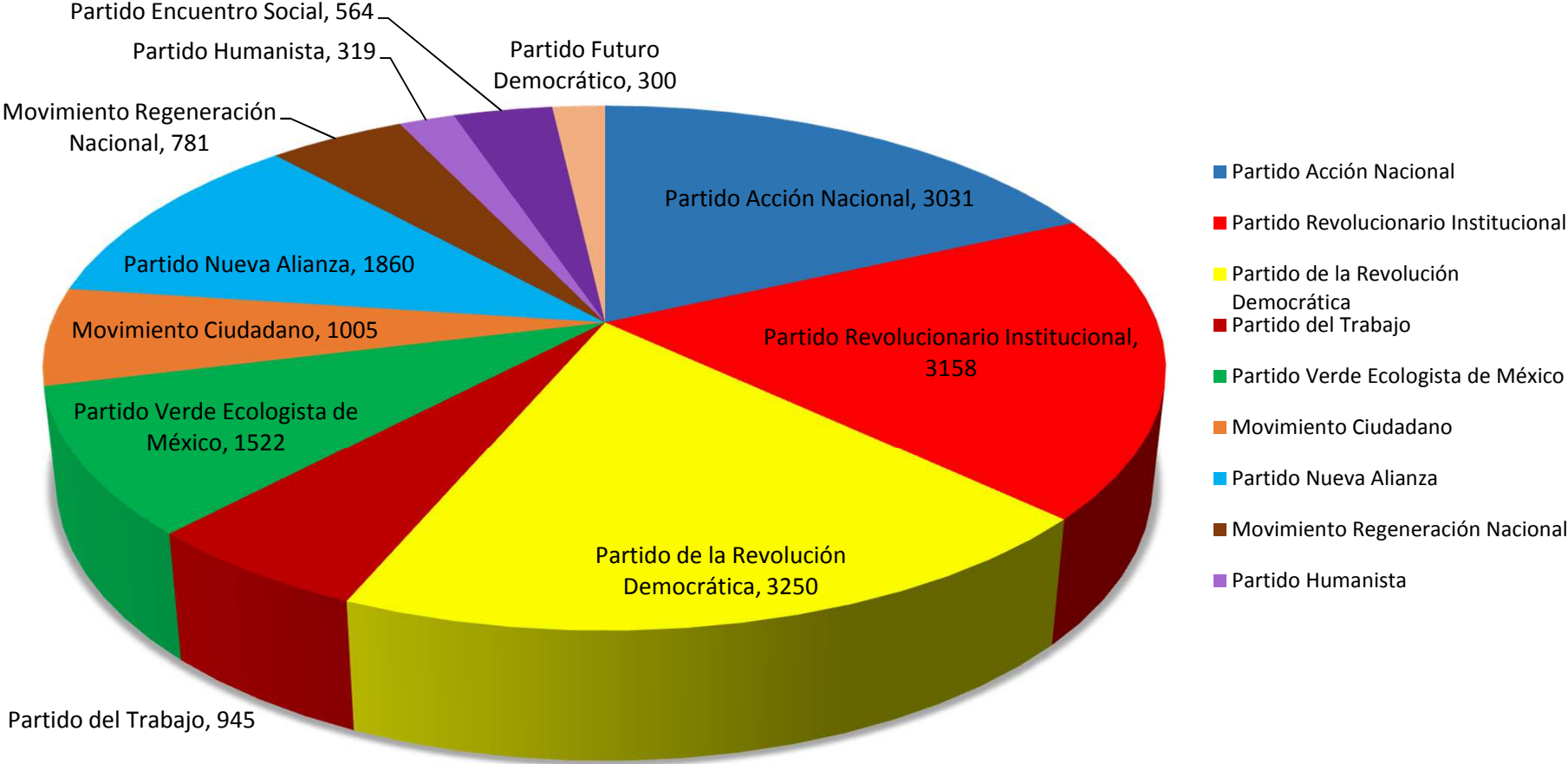
by  ointélite

Spots transmitidos

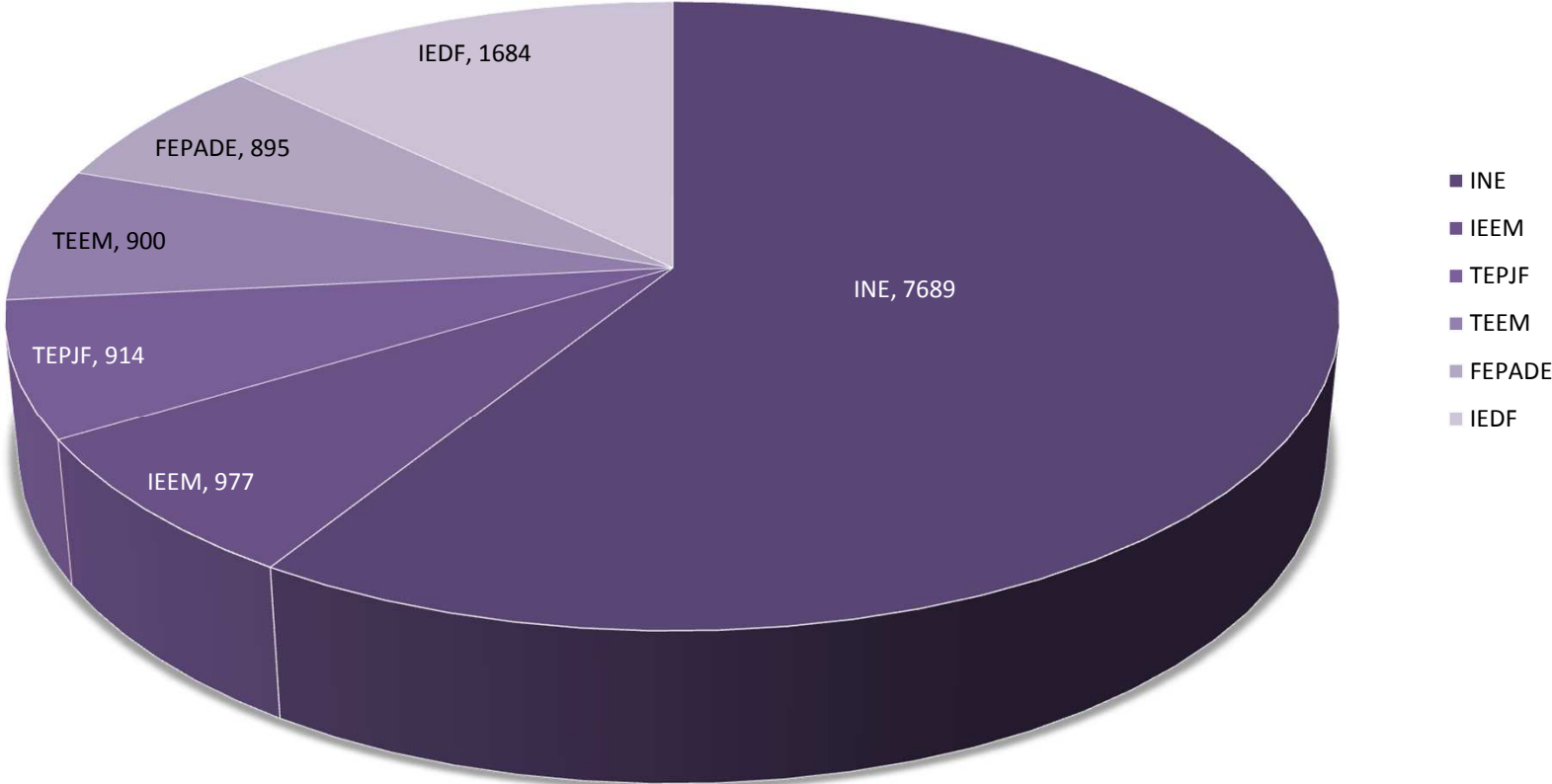


Transmisión de spots para elección local del Estado de México en estaciones de radio del Estado de México y del D.F.

Spots transmitidos por Partido en Radio.



Spots transmitidos en radio de autoridad electoral



Comparativo Pauta Aprobada vs. Pauta Transmitida Radio

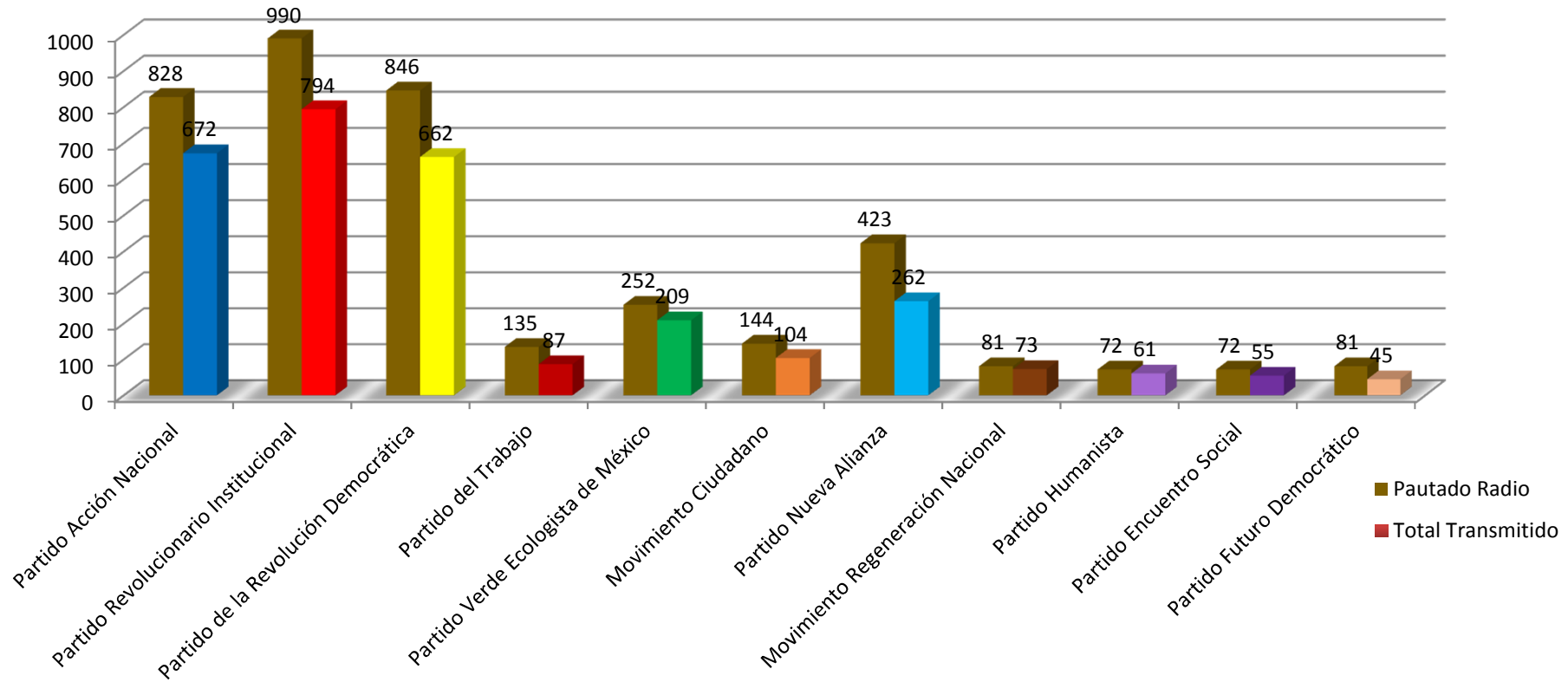
-Las siguientes gráficas muestran:

- Comparativo de pauta de acuerdo a los bloques y escenarios definidos para la elección local del Estado de México.
- La primer barra muestra lo pautado, la segunda la suma de spots transmitidos en pauta y fuera de pauta.

Comparativo Pauta Aprobada vs. Pauta Transmitida Radio



Pautado Vs transmitido Medios 100% E5 Radio



-En Excel filtrar:

- En el campo Bloque: Medios 100% E5; En el campo Pauta: Elegir En pauta, Fuera de pauta o ambos para tener el total.

Comparativo Pauta Aprobada vs. Pauta Transmitida Radio



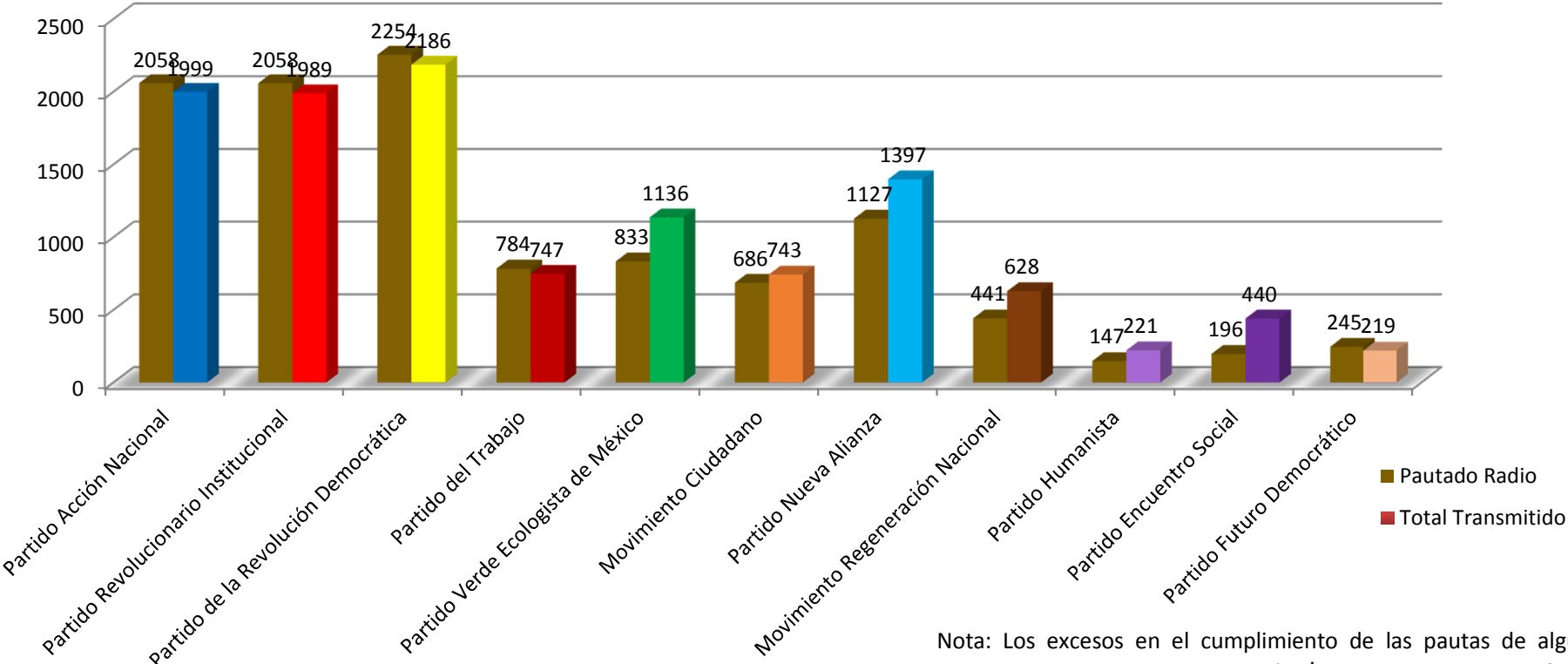
Transmisión de spots en franjas horarias designadas para elección local y spots locales locales/federales fuera de las franjas designadas para elección local del Estado de México.

Medios 100% E5 Radio					
Número de estaciones auditadas	9				
	Pautado Radio	En Pauta	Fuera de Pauta	Total Transmitido	% cumplimiento
Partido Acción Nacional	828	438	234	672	81%
Partido Revolucionario Institucional	990	483	311	794	80%
Partido de la Revolución Democrática	846	378	284	662	78%
Partido del Trabajo	135	51	36	87	64%
Partido Verde Ecologista de México	252	126	83	209	83%
Movimiento Ciudadano	144	72	32	104	72%
Partido Nueva Alianza	423	166	96	262	62%
Movimiento Regeneración Nacional	81	49	24	73	90%
Partido Humanista	72	42	19	61	85%
Partido Encuentro Social	72	33	22	55	76%
Partido Futuro Democrático	81	34	11	45	56%

-En Excel filtrar:

- En el campo Bloque: Medios 100% E5; En el campo Pauta: Elegir En pauta, Fuera de pauta o ambos para tener el total.

Pautado Vs transmitido Bloque A E4 Radio



Nota: Los excesos en el cumplimiento de las pautas de algunos partidos se debe a la contaminación de spots de la campaña federal ya que hay partidos políticos que utilizan el mismo tanto para la elección local como para la federal y es imposible determinar a que proceso se le asigna.

-En Excel filtrar:

- En el campo Bloque: Bloque A E4; En el campo Pauta: Elegir En pauta, Fuera de pauta o ambos para tener el total.

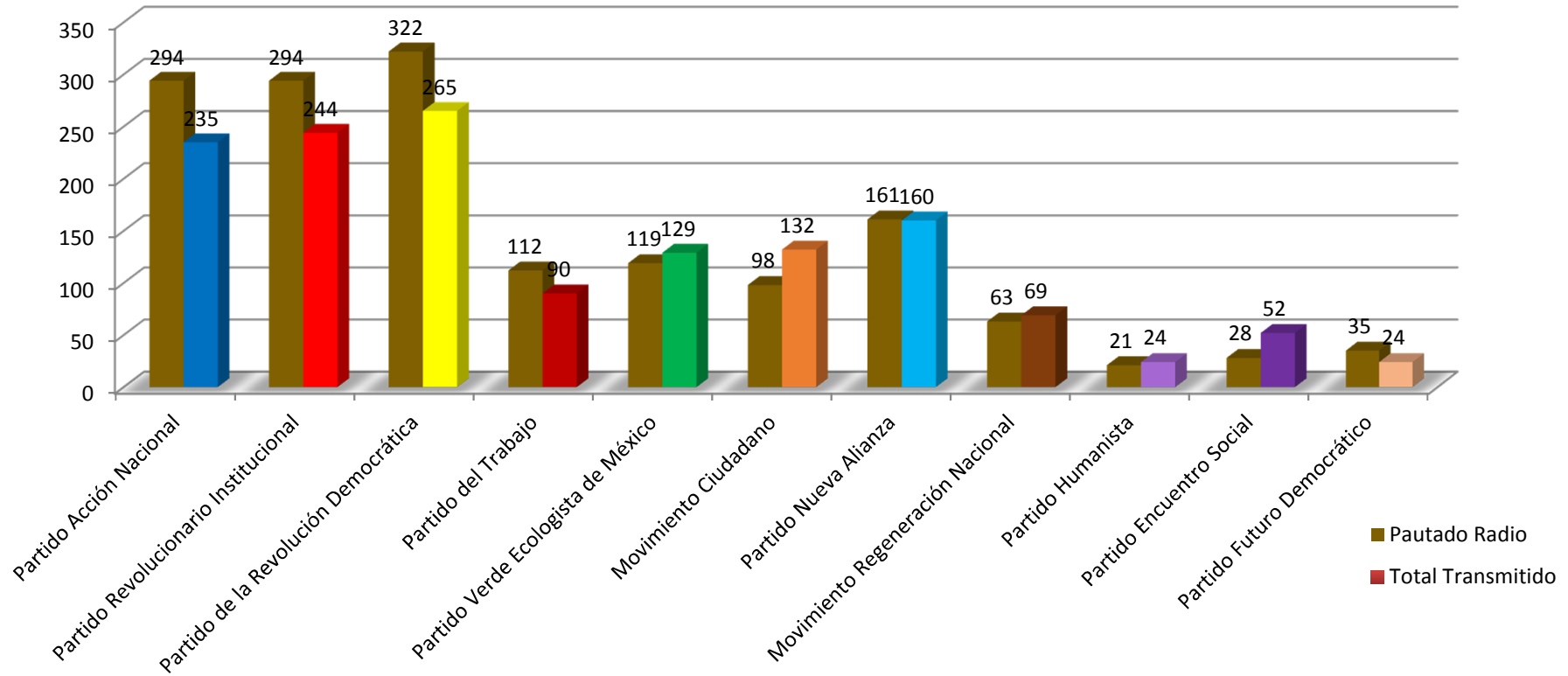
Transmisión de spots en franjas horarias designadas para elección local y spots locales locales/federales fuera de las franjas designadas para elección local del Estado de México.

Bloque A E4 Radio					
Número de estaciones auditadas	49				
	Pautado Radio	En Pauta	Fuera de Pauta	Total Transmitido	% cumplimiento
Partido Acción Nacional	2058	1800	199	1999	97%
Partido Revolucionario Institucional	2058	1845	144	1989	97%
Partido de la Revolución Democrática	2254	1960	226	2186	97%
Partido del Trabajo	784	666	81	747	95%
Partido Verde Ecologista de México	833	756	380	1136	136%
Movimiento Ciudadano	686	640	103	743	108%
Partido Nueva Alianza	1127	1001	396	1397	124%
Movimiento Regeneración Nacional	441	396	232	628	142%
Partido Humanista	147	117	104	221	150%
Partido Encuentro Social	196	165	275	440	224%
Partido Futuro Democrático	245	209	10	219	89%

-En Excel filtrar:

- En el campo Bloque: Bloque A E4; En el campo Pauta: Elegir En pauta, Fuera de pauta o ambos para tener el total.

Pautado Vs transmitido Bloque A E7 Radio



Nota: Los excesos en el cumplimiento de las pautas de algunos partidos se debe a la contaminación de spots de la campaña federal ya que hay partidos políticos que utilizan el mismo tanto para la elección local como para la federal y es imposible determinar a que proceso se le asigna.

-En Excel filtrar:

- En el campo Bloque: Bloque A E7; En el campo Pauta: Elegir En pauta, Fuera de pauta o ambos para tener el total.

Comparativo Pauta Aprobada vs. Pauta Transmitida Radio



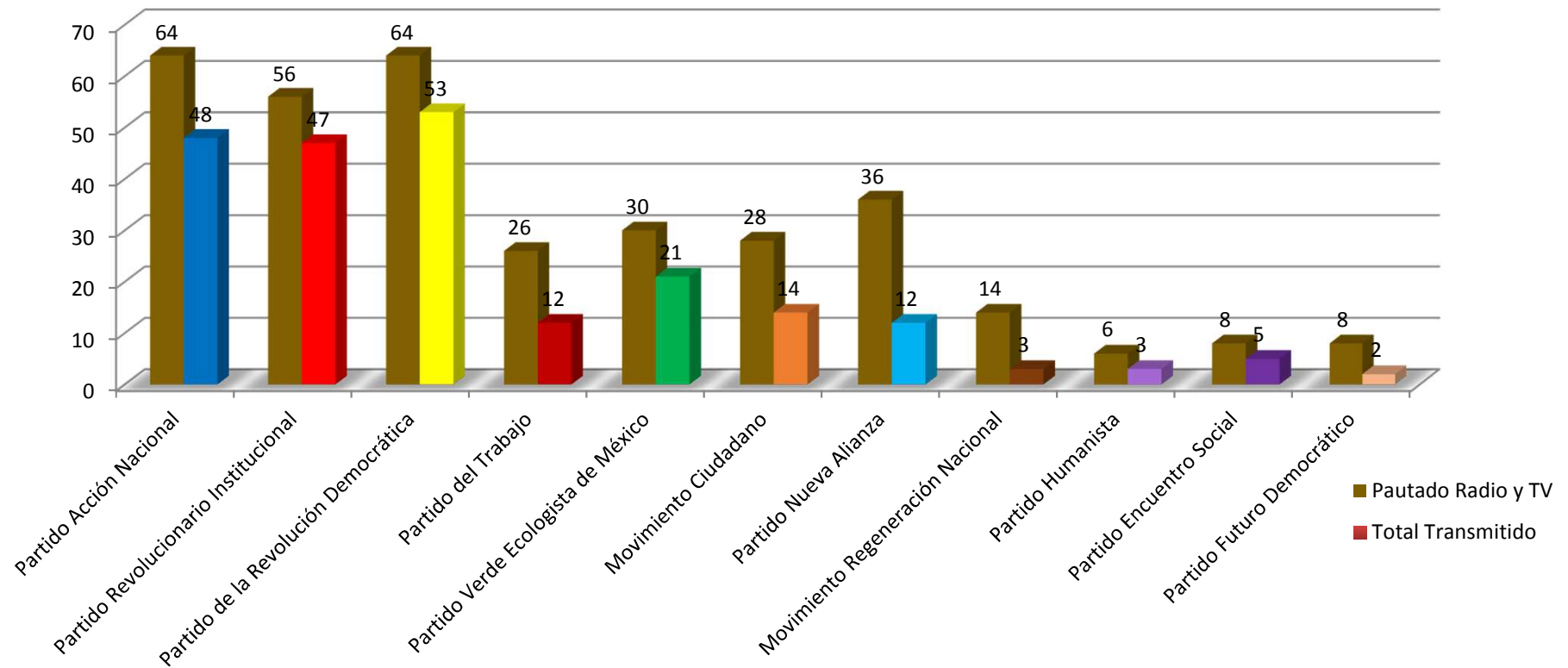
Transmisión de spots en franjas horarias designadas para elección local y spots locales locales/federales fuera de las franjas designadas para elección local del Estado de México.

Bloque A E7 Radio					
Número de estaciones auditadas	7				
	Pautado Radio	En Pauta	Fuera de Pauta	Total Transmitido	% cumplimiento
Partido Acción Nacional	294	212	23	235	80%
Partido Revolucionario Institucional	294	226	18	244	83%
Partido de la Revolución Democrática	322	241	24	265	82%
Partido del Trabajo	112	76	14	90	80%
Partido Verde Ecologista de México	119	85	44	129	108%
Movimiento Ciudadano	98	70	62	132	135%
Partido Nueva Alianza	161	116	44	160	99%
Movimiento Regeneración Nacional	63	43	26	69	110%
Partido Humanista	21	15	9	24	114%
Partido Encuentro Social	28	20	32	52	186%
Partido Futuro Democrático	35	24	0	24	69%

-En Excel filtrar:

- En el campo Bloque: Bloque A E7; En el campo Pauta: Elegir En pauta, Fuera de pauta o ambos para tener el total.

Pautado Vs transmitido Bloque B E7 Radio



-En Excel filtrar:

- En el campo Bloque: Bloque B E7; En el campo Pauta: Elegir En pauta, Fuera de pauta o ambos para tener el total.

Comparativo Pauta Aprobada vs. Pauta Transmitida Radio



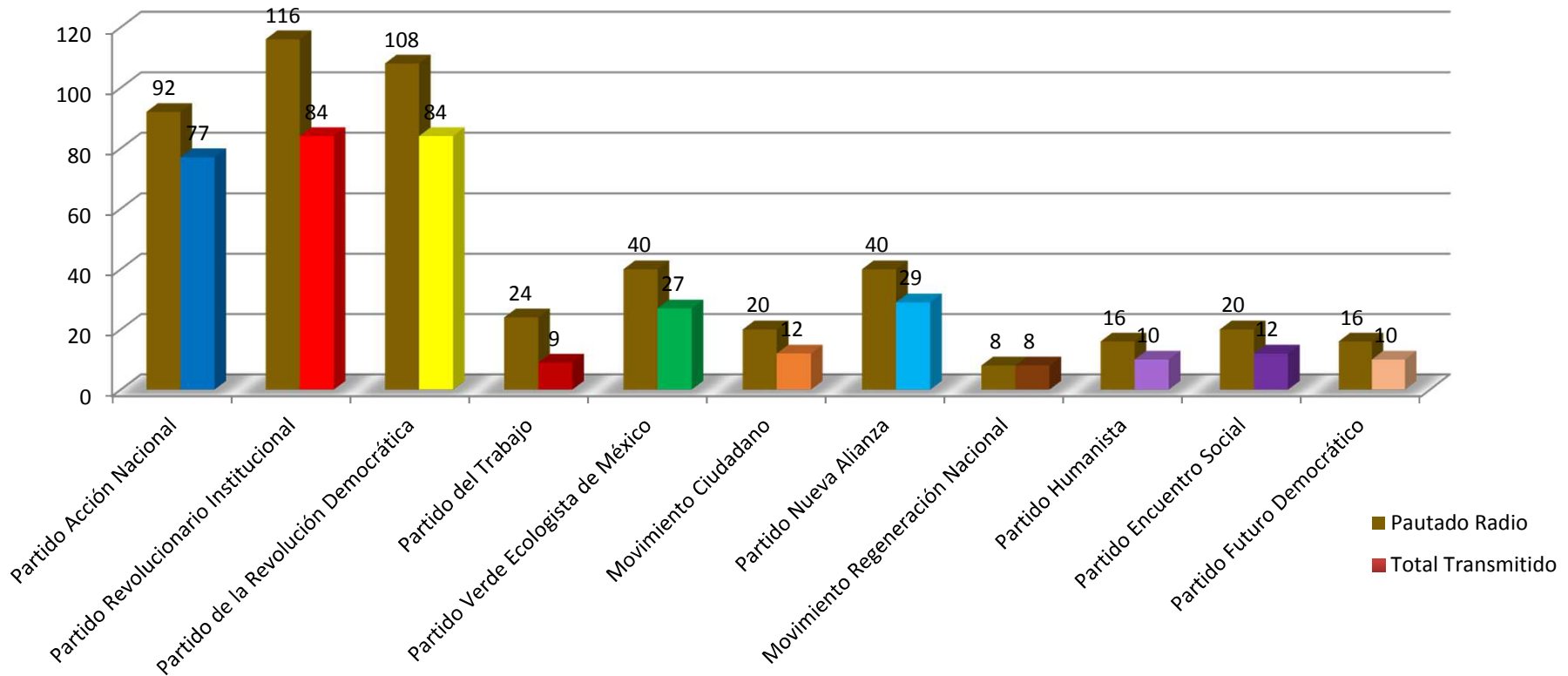
Transmisión de spots en franjas horarias designadas para elección local y spots locales locales/federales fuera de las franjas designadas para elección local del Estado de México.

Bloque B E7 Radio					
Número de estaciones auditadas	2				
	Pautado Radio	En Pauta	Fuera de Pauta	Total Transmitido	% cumplimiento
Partido Acción Nacional	64	26	22	48	75%
Partido Revolucionario Institucional	56	31	16	47	84%
Partido de la Revolución Democrática	64	31	22	53	83%
Partido del Trabajo	26	2	10	12	46%
Partido Verde Ecologista de México	30	11	10	21	70%
Movimiento Ciudadano	28	4	10	14	50%
Partido Nueva Alianza	36	10	2	12	33%
Movimiento Regeneración Nacional	14	1	2	3	21%
Partido Humanista	6	1	2	3	50%
Partido Encuentro Social	8	2	3	5	63%
Partido Futuro Democrático	8	1	1	2	25%

-En Excel filtrar:

- En el campo Bloque: Bloque B E7; En el campo Pauta: Elegir En pauta, Fuera de pauta o ambos para tener el total.

Pautado Vs transmitido Bloque C E7 Radio



-En Excel filtrar:

- En el campo Bloque: Bloque C E7; En el campo Pauta: Elegir En pauta, Fuera de pauta o ambos para tener el total.

Comparativo Pauta Aprobada vs. Pauta Transmitida Radio



Transmisión de spots en franjas horarias designadas para elección local y spots locales locales/federales fuera de las franjas designadas para elección local del Estado de México.

Bloque C E7 Radio					
Número de estaciones auditadas	4				
	Pautado Radio	En Pauta	Fuera de Pauta	Total Transmitido	% cumplimiento
Partido Acción Nacional	92	72	5	77	84%
Partido Revolucionario Institucional	116	80	4	84	72%
Partido de la Revolución Democrática	108	81	3	84	78%
Partido del Trabajo	24	9	0	9	38%
Partido Verde Ecologista de México	40	26	1	27	68%
Movimiento Ciudadano	20	12	0	12	60%
Partido Nueva Alianza	40	28	1	29	73%
Movimiento Regeneración Nacional	8	8	0	8	100%
Partido Humanista	16	10	0	10	63%
Partido Encuentro Social	20	12	0	12	60%
Partido Futuro Democrático	16	10	0	10	63%

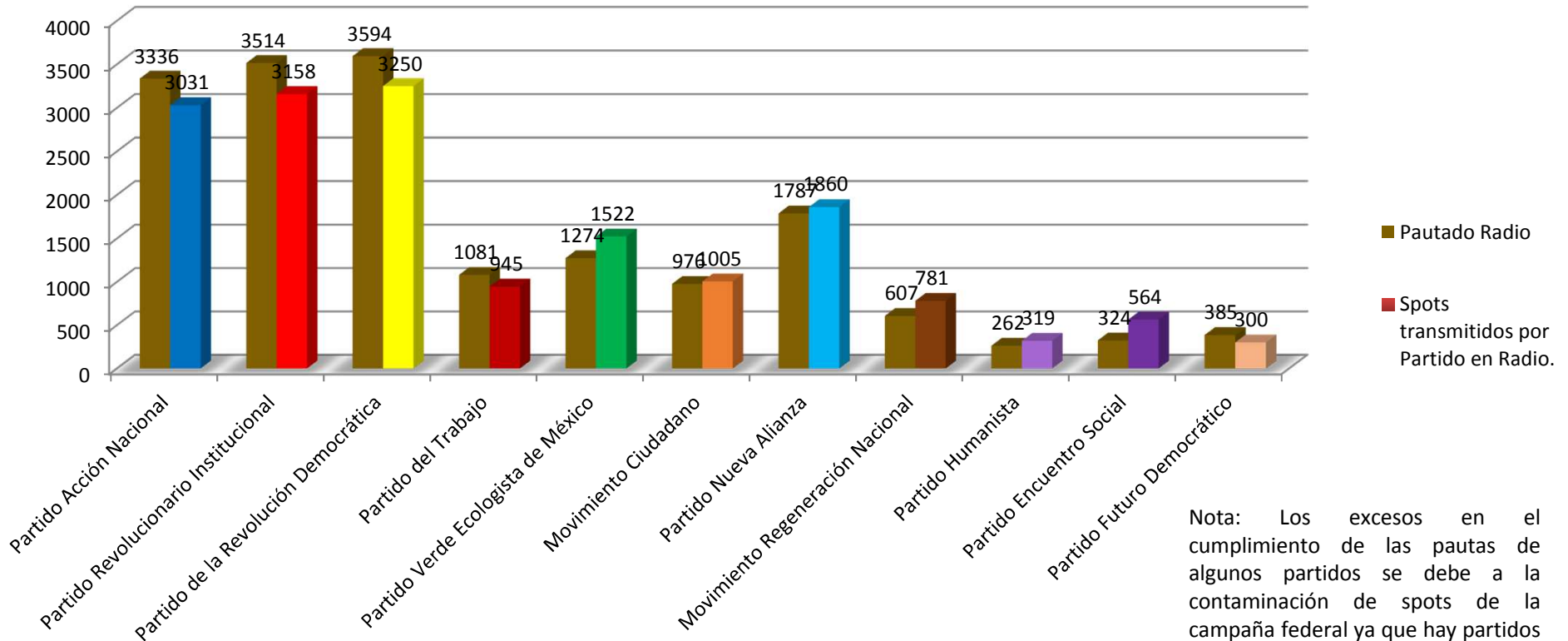
-En Excel filtrar:

- En el campo Bloque: Bloque C E7; En el campo Pauta: Elegir En pauta, Fuera de pauta o ambos para tener el total.

Comparativo Pauta Aprobada vs. Pauta Transmitida Radio



Total Pautado Vs transmitido todos los bloques radio



Nota: Los excesos en el cumplimiento de las pautas de algunos partidos se debe a la contaminación de spots de la campaña federal ya que hay partidos políticos que utilizan el mismo tanto para la elección local como para la federal y es imposible determinar a que proceso se le asigna.

-En Excel filtrar:

- En el campo Bloque: Todos; En el campo Pauta: Elegir En pauta, Fuera de pauta o ambos para tener el total.

Comparativo Pauta Aprobada vs. Pauta Transmitida Radio



Transmisión de spots en franjas horarias designadas para elección local y spots locales locales/federales fuera de las franjas designadas para elección local del Estado de México.

TOTAL Radio todos los bloques					
Número de estaciones auditadas				Spots transmitidos por Partido en Radio.	% cumplimiento
	Pautado Radio	En Pauta	Fuera de Pauta		
Partido Acción Nacional	3336	2548	483	3031	91%
Partido Revolucionario Institucional	3514	2665	493	3158	90%
Partido de la Revolución Democrática	3594	2691	559	3250	90%
Partido del Trabajo	1081	804	141	945	87%
Partido Verde Ecologista de México	1274	1004	518	1522	119%
Movimiento Ciudadano	976	798	207	1005	103%
Partido Nueva Alianza	1787	1321	539	1860	104%
Movimiento Regeneración Nacional	607	497	284	781	129%
Partido Humanista	262	185	134	319	122%
Partido Encuentro Social	324	232	332	564	174%
Partido Futuro Democrático	385	278	22	300	78%

-En Excel filtrar:

- En el campo Bloque: Todos; En el campo Pauta: Elegir En pauta, Fuera de pauta o ambos para tener el total.

4. MONITOREO CUANTITATIVO A MEDIOS DE COMUNICACIÓN ELECTRÓNICOS, IMPRESOS E INTERNET

1 ER QUINCENAL CAMPAÑAS SPOTS EN TELEVISIÓN

1º AL 15 DE MAYO DE 2015

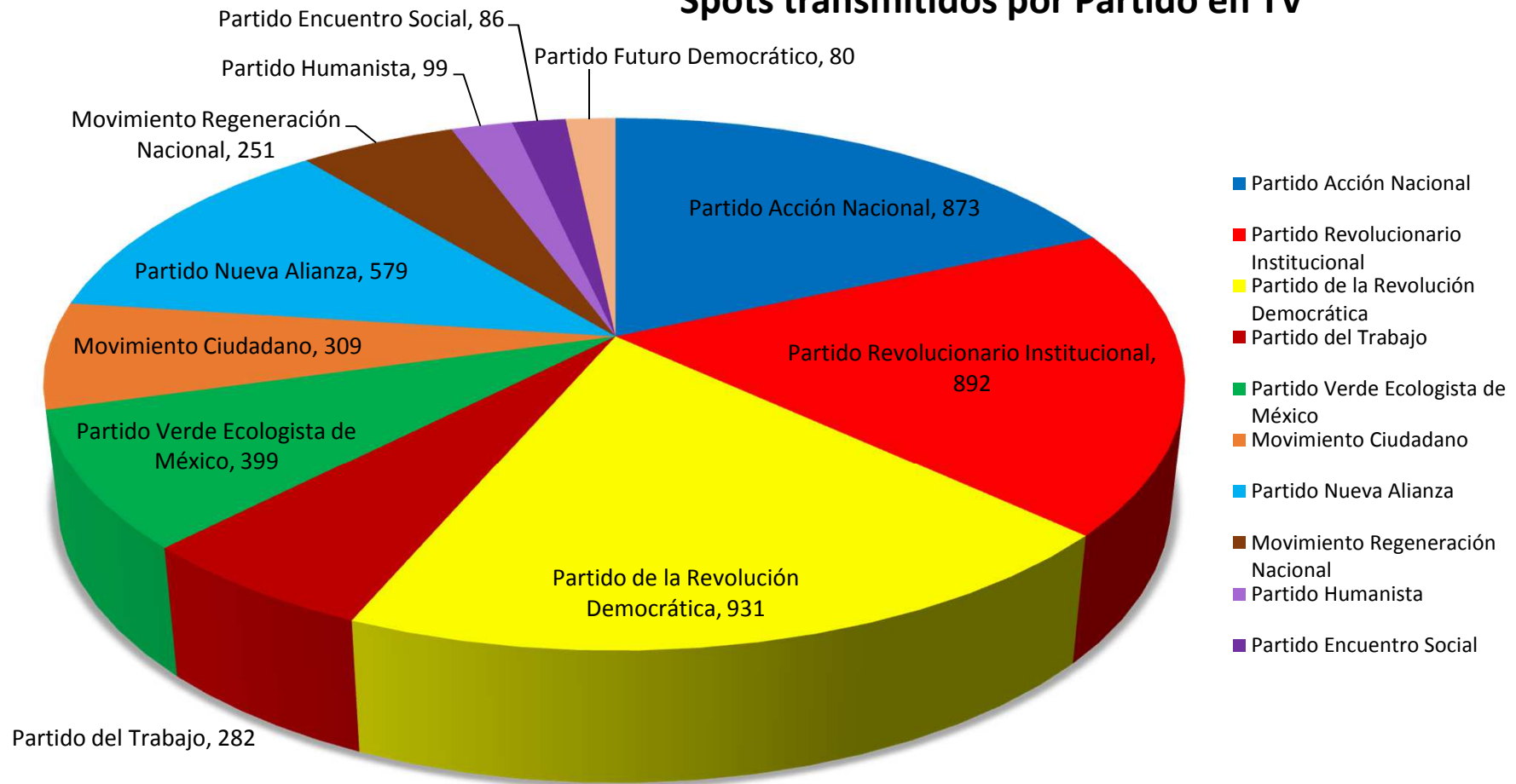
by  ointélite

Spots transmitidos

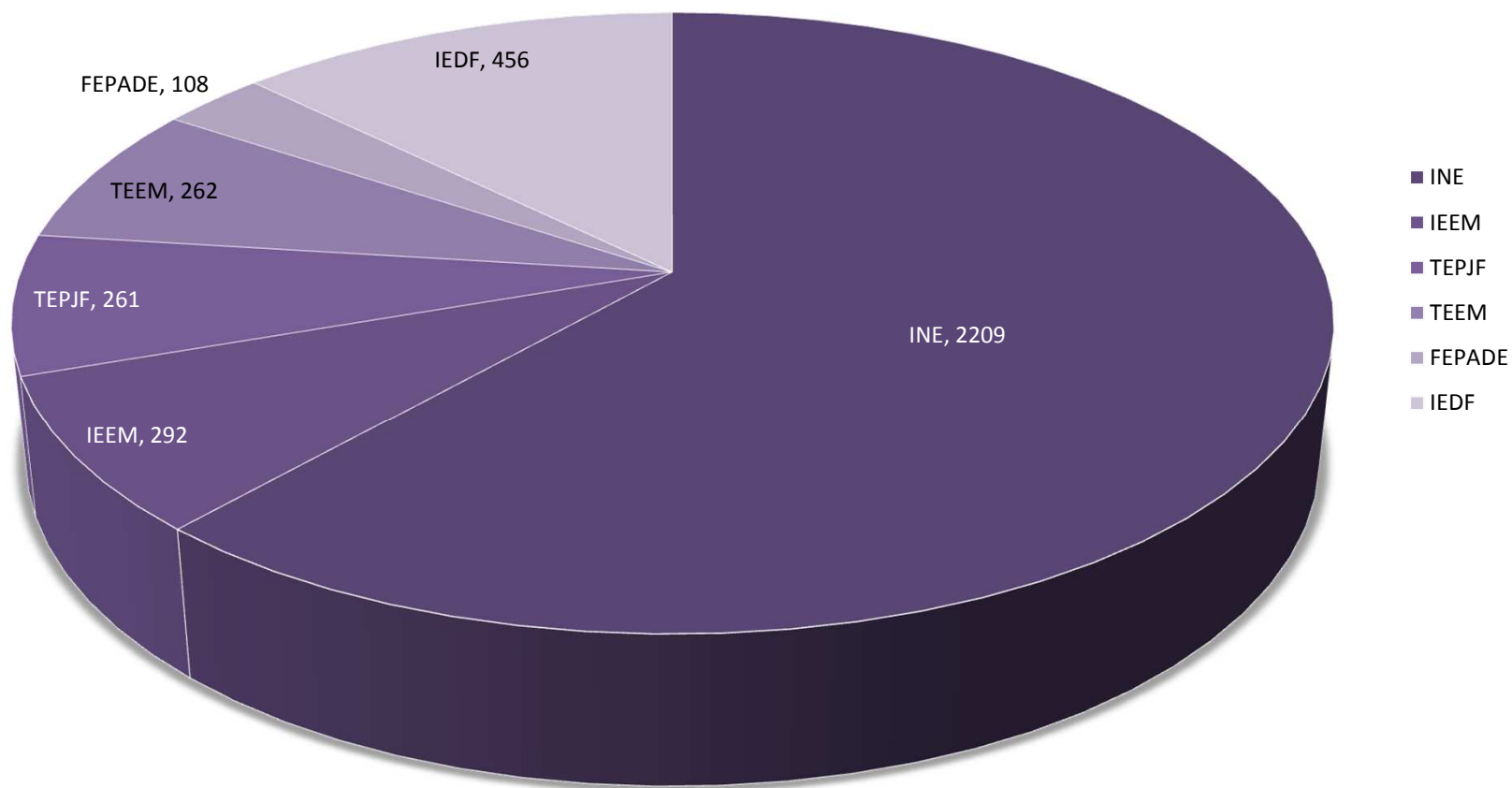


Transmisión de spots para elección local del Estado de México en canales de TV del Estado de México y del D.F.

Spots transmitidos por Partido en TV



Spots transmitidos en TV de autoridad electoral



Conclusiones Cuantitativo



Comparativo Pauta Aprobada vs. Pauta Transmitida TV

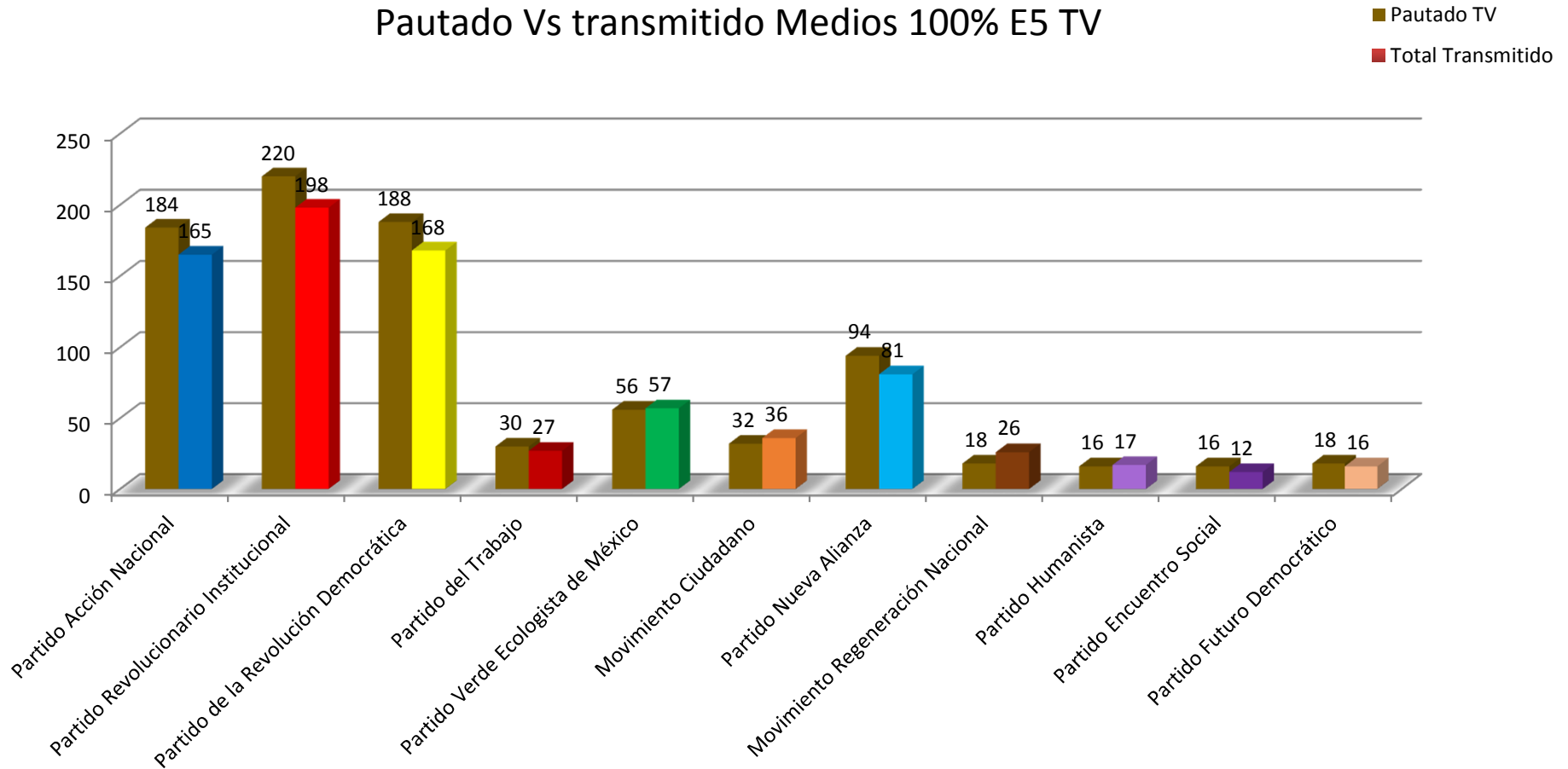
-Las siguientes gráficas muestran:

- Comparativo de pauta de acuerdo a los bloques y escenarios definidos para la elección local del Estado de México.
- La primer barra muestra lo pautado, la segunda la suma de spots transmitidos en pauta y fuera de pauta.

Comparativo Pauta Aprobada vs. Pauta Transmitida TV



Pautado Vs transmitido Medios 100% E5 TV



-En Excel filtrar:

- En el campo Bloque: Medios 100% E5; En el campo Pauta: Elegir En pauta, Fuera de pauta o ambos para tener el total.

Comparativo Pauta Aprobada vs. Pauta Transmitida TV



Transmisión de spots en franjas horarias designadas para elección local y spots locales locales/federales fuera de las franjas designadas para elección local del Estado de México.

Número de estaciones auditadas	Medios 100% E5 TV				
	Pautado TV	En Pauta	Fuera de Pauta	Total Transmitido	% cumplimiento
Partido Acción Nacional	184	137	28	165	90%
Partido Revolucionario Institucional	220	165	33	198	90%
Partido de la Revolución Democrática	188	127	41	168	89%
Partido del Trabajo	30	24	3	27	90%
Partido Verde Ecologista de México	56	36	21	57	102%
Movimiento Ciudadano	32	25	11	36	113%
Partido Nueva Alianza	94	59	22	81	86%
Movimiento Regeneración Nacional	18	16	10	26	144%
Partido Humanista	16	10	7	17	106%
Partido Encuentro Social	16	10	2	12	75%
Partido Futuro Democrático	18	10	6	16	89%

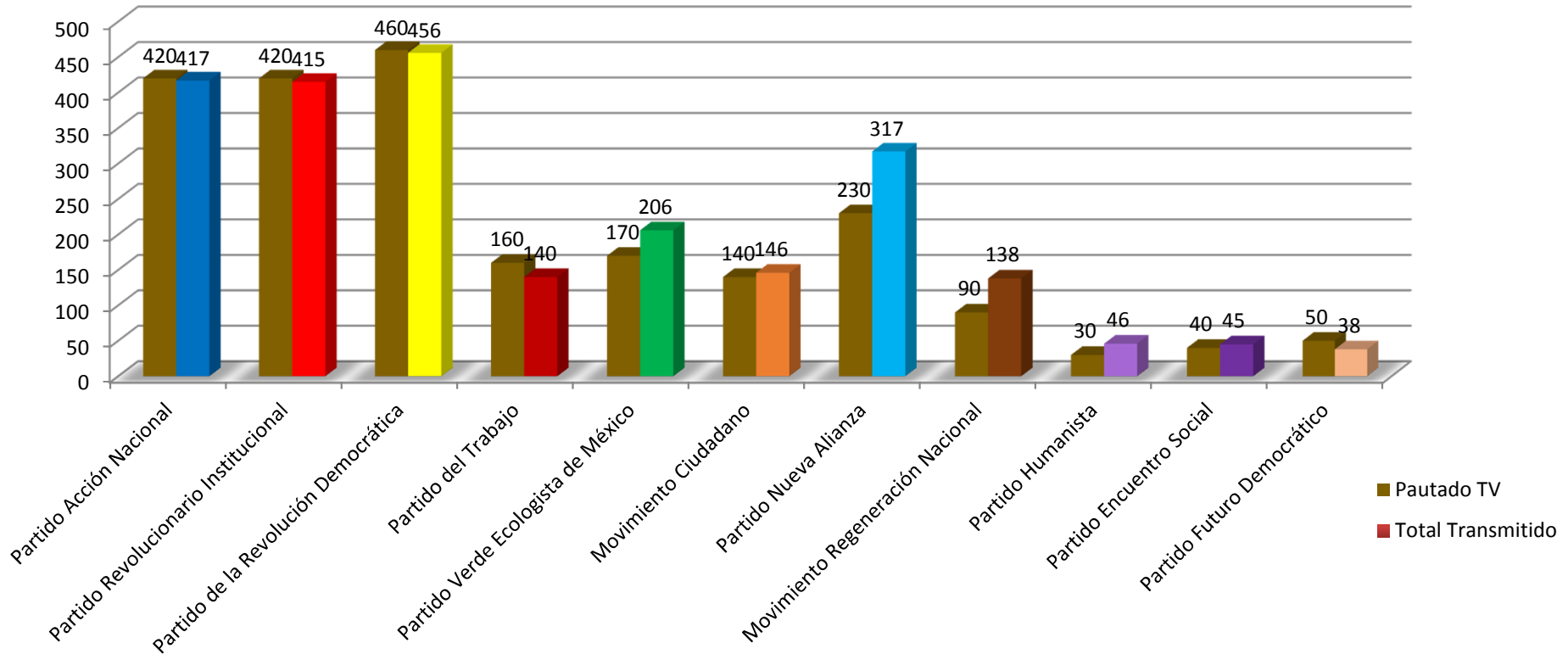
-En Excel filtrar:

- En el campo Bloque: Medios 100% E5; En el campo Pauta: Elegir En pauta, Fuera de pauta o ambos para tener el total.

Comparativo Pauta Aprobada vs. Pauta Transmitida TV



Pautado Vs transmitido Bloque A E4 TV



Nota: Los excesos en el cumplimiento de las pautas de algunos partidos se debe a la contaminación de spots de la campaña federal ya que hay partidos políticos que utilizan el mismo tanto para la elección local como para la federal y es imposible determinar a que proceso se le asigna.

-En Excel filtrar:

- En el campo Bloque: Bloque A E4; En el campo Pauta: Elegir En pauta, Fuera de pauta o ambos para tener el total.

Comparativo Pauta Aprobada vs. Pauta Transmitida TV



Transmisión de spots en franjas horarias designadas para elección local y spots locales locales/federales fuera de las franjas designadas para elección local del Estado de México.

Bloque A E4 TV					
Número de estaciones auditadas	10				
	Pautado TV	En Pauta	Fuera de Pauta	Total Transmitido	% cumplimiento
Partido Acción Nacional	420	372	45	417	99%
Partido Revolucionario Institucional	420	385	30	415	99%
Partido de la Revolución Democrática	460	418	38	456	99%
Partido del Trabajo	160	123	17	140	88%
Partido Verde Ecologista de México	170	159	47	206	121%
Movimiento Ciudadano	140	125	21	146	104%
Partido Nueva Alianza	230	200	117	317	138%
Movimiento Regeneración Nacional	90	74	64	138	153%
Partido Humanista	30	27	19	46	153%
Partido Encuentro Social	40	35	10	45	113%
Partido Futuro Democrático	50	36	2	38	76%

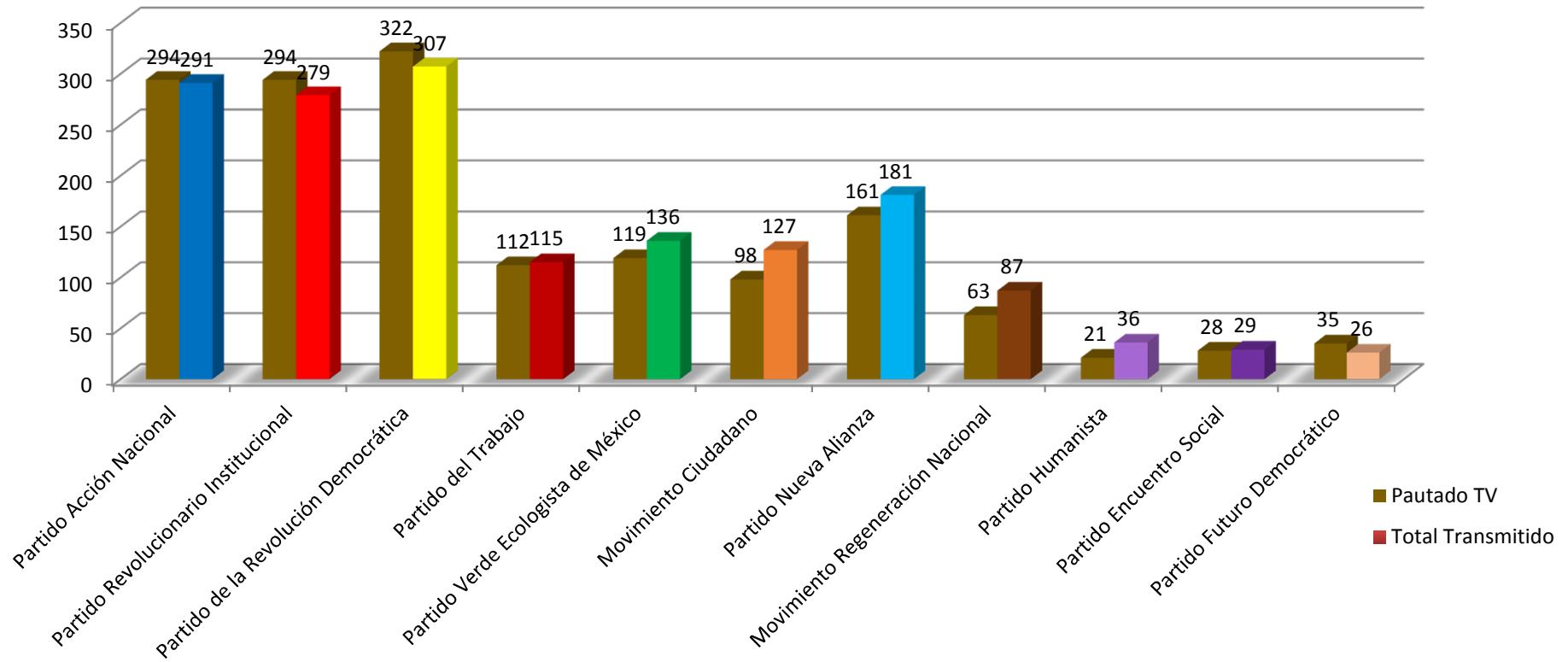
-En Excel filtrar:

- En el campo Bloque: Bloque A E4; En el campo Pauta: Elegir En pauta, Fuera de pauta o ambos para tener el total.

Comparativo Pauta Aprobada vs. Pauta Transmitida TV



Pautado Vs transmitido Bloque A E7 TV



-En Excel filtrar:

- En el campo Bloque: Bloque A E7; En el campo Pauta: Elegir En pauta, Fuera de pauta o ambos para tener el total.

Comparativo Pauta Aprobada vs. Pauta Transmitida TV



Transmisión de spots en franjas horarias designadas para elección local y spots locales locales/federales fuera de las franjas designadas para elección local del Estado de México.

Bloque A E7 TV					
Número de estaciones auditadas	7				
	Pautado TV	En Pauta	Fuera de Pauta	Total Transmitido	% cumplimiento
Partido Acción Nacional	294	223	68	291	99%
Partido Revolucionario Institucional	294	219	60	279	95%
Partido de la Revolución Democrática	322	249	58	307	95%
Partido del Trabajo	112	79	36	115	103%
Partido Verde Ecologista de México	119	88	48	136	114%
Movimiento Ciudadano	98	75	52	127	130%
Partido Nueva Alianza	161	119	62	181	112%
Movimiento Regeneración Nacional	63	44	43	87	138%
Partido Humanista	21	17	19	36	171%
Partido Encuentro Social	28	21	8	29	104%
Partido Futuro Democrático	35	23	3	26	74%

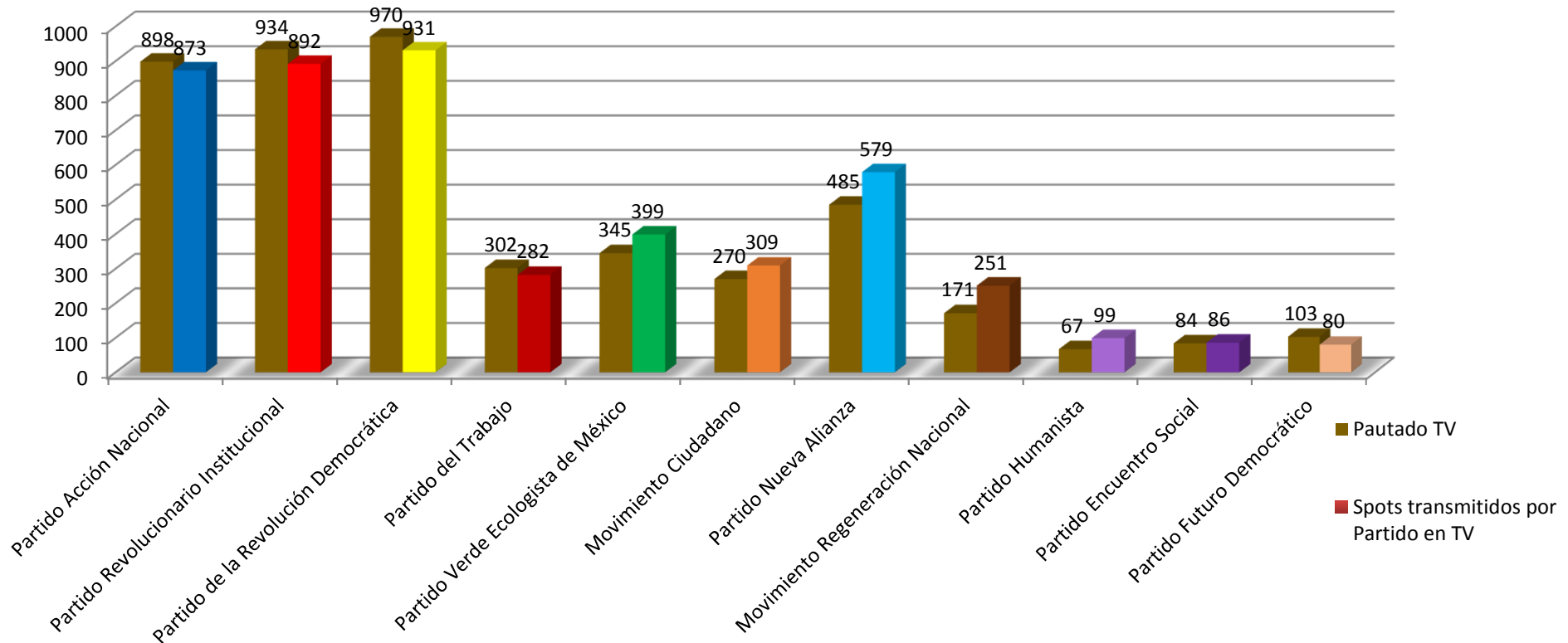
-En Excel filtrar:

- En el campo Bloque: Bloque A E7; En el campo Pauta: Elegir En pauta, Fuera de pauta o ambos para tener el total.

Comparativo Pauta Aprobada vs. Pauta Transmitida TV



Total Pautado Vs transmitido todos los bloques TV



Nota: Los excesos en el cumplimiento de las pautas de algunos partidos se debe a la contaminación de spots de la campaña federal ya que hay partidos políticos que utilizan el mismo tanto para la elección local como para la federal y es imposible determinar a que proceso se le asigna.

-En Excel filtrar:

- En el campo Bloque: Todos; En el campo Pauta: Elegir En pauta, Fuera de pauta o ambos para tener el total.

Comparativo Pauta Aprobada vs. Pauta Transmitida TV



Transmisión de spots en franjas horarias designadas para elección local y spots locales locales/federales fuera de las franjas designadas para elección local del Estado de México.

Total TV todos los bloques					
Número de estaciones auditadas					
	Pautado TV	En Pauta	Fuera de Pauta	Spots transmitidos por Partido en TV	% cumplimiento
Partido Acción Nacional	898	732	141	873	97%
Partido Revolucionario Institucional	934	769	123	892	96%
Partido de la Revolución Democrática	970	794	137	931	96%
Partido del Trabajo	302	226	56	282	93%
Partido Verde Ecologista de México	345	283	116	399	116%
Movimiento Ciudadano	270	225	84	309	114%
Partido Nueva Alianza	485	378	201	579	119%
Movimiento Regeneración Nacional	171	134	117	251	147%
Partido Humanista	67	54	45	99	148%
Partido Encuentro Social	84	66	20	86	102%
Partido Futuro Democrático	103	69	11	80	78%

-En Excel filtrar:

- En el campo Bloque: Todos; En el campo Pauta: Elegir En pauta, Fuera de pauta o ambos para tener el total.

5. MONITOREO CUANTITATIVO A MEDIOS DE COMUNICACIÓN ELECTRÓNICOS, IMPRESOS E INTERNET

1 ER QUINCENAL CAMPAÑAS DESPLEGADOS EN MEDIOS IMPRESOS

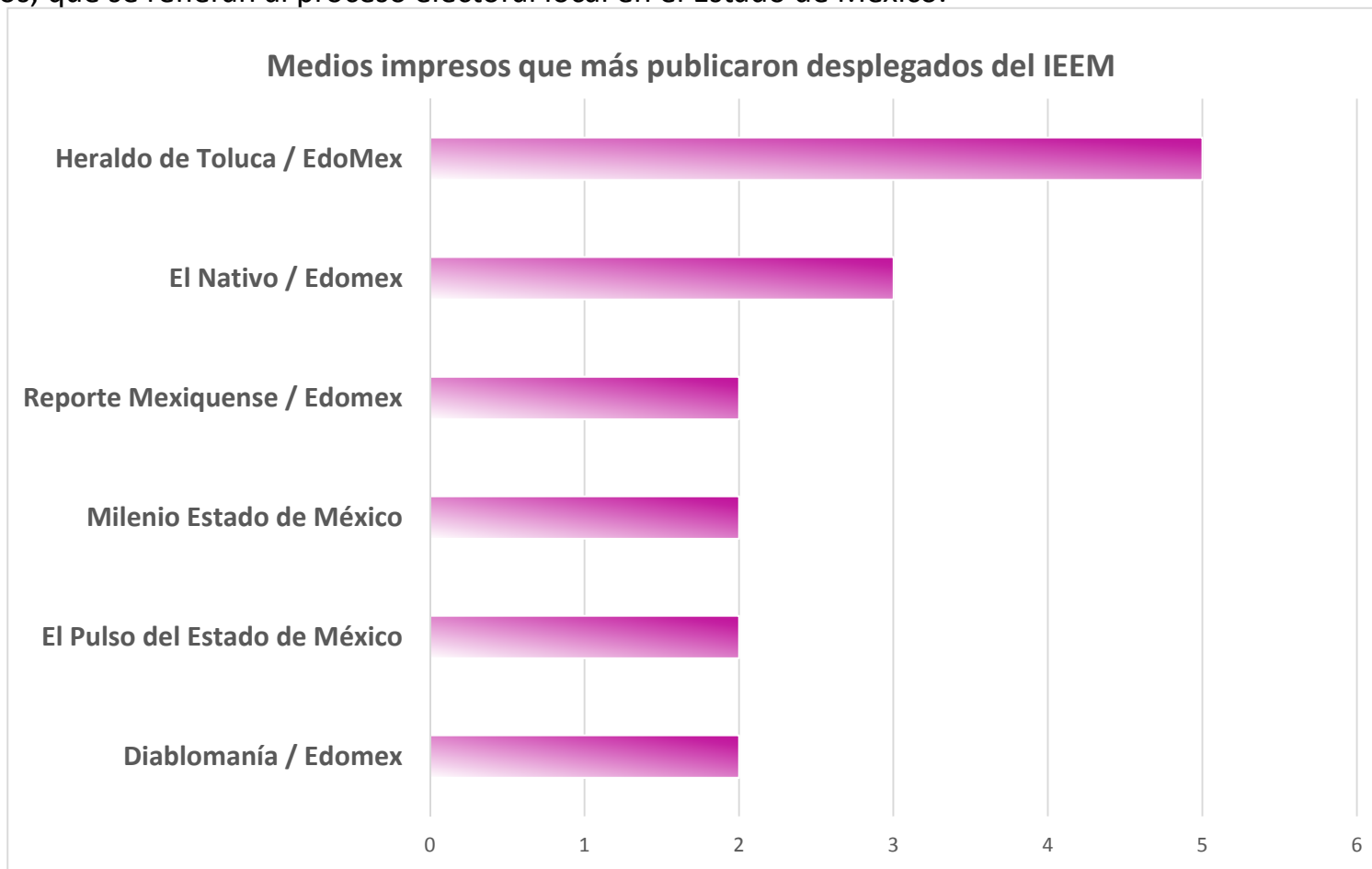
1º AL 15 DE MAYO DE 2015

by  ointélite

Desplegados en medios impresos



Durante la 1er quincena de campañas se publicaron 26 desplegados del IEEM en 16 medios, siendo **El Heraldito de Toluca** el de mayor número de impactos con 5, seguido de El Nativo con 3 impactos y Reporte Mexiquense, Milenio Estado de México, El Pulso del Estado de México y Diablomanía con 2 impactos cada uno. Cabe destacar que no hubo desplegados de las demás autoridades electorales, de los partidos políticos o de candidatos, que se refieran al proceso electoral local en el Estado de México.



Desplegados en medios impresos



La siguiente tabla muestra el detalle de los 26 desplegados del IEEM que se publicaron durante la 1er quincena de campañas; es importante señalar que los desplegados de partidos políticos todos fueron genéricos y ninguno alude al proceso del Estado de México, por lo que no se contabilizan para este reporte.

Fecha	Nombre del medio	Fecha	Nombre del medio
01/05/2015	Perfil Urbano-Edomex	05/05/2015	Heraldo de Toluca / EdoMex
01/05/2015	Ecos/Edomex	07/05/2015	Milenio Estado de México
01/05/2015	El Pulso del Estado de México	10/05/2015	Heraldo de Toluca / EdoMex
01/05/2015	Escaparate/Edomex	10/05/2015	Diablomanía / Edomex
01/05/2015	Zona Norte / Edomex	10/05/2015	El Pulso del Estado de México
01/05/2015	Reporte Mexiquense / Edomex	12/05/2015	Heraldo de Toluca / EdoMex
01/05/2015	Reporte Mexiquense / Edomex	12/05/2015	La Tribuna / Edomex
01/05/2015	Diablomanía / Edomex	13/05/2015	Milenio Estado de México
01/05/2015	Primero Editores / Edomex	13/05/2015	El Nativo / Edomex
02/05/2015	Foro 10/25 / Edomex	14/05/2015	Heraldo de Toluca / EdoMex
04/05/2015	Voz y voto	14/05/2015	El Nativo / Edomex
04/05/2015	Punto de Expresión / Edomex	15/05/2015	Heraldo de Toluca / EdoMex
05/05/2015	El Valle / Edomex	15/05/2015	El Nativo / Edomex

6. MONITOREO CUANTITATIVO A MEDIOS DE COMUNICACIÓN ELECTRÓNICOS, IMPRESOS E INTERNET

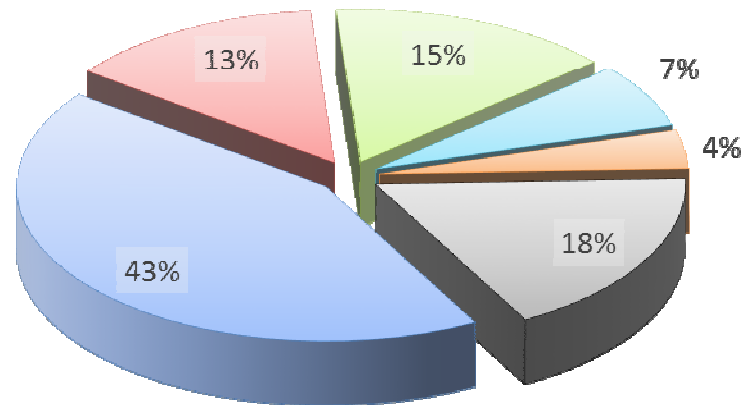
1 ER QUINCENAL CAMPAÑAS BANNERS EN INTERNET







1º AL 15 DE MAYO DE 2015

by  ointélite

Banners en Internet

Las páginas web a monitorear, establecidas en el catálogo de medios impresos, electrónicos y digitales, se clasifican de la siguiente manera:



-  Motores de búsqueda
-  Correo Electrónico
-  Portales
-  Sitios de Noticias
-  Portales de Radiodifusoras y Televisoras
-  Páginas oficiales de Partidos Políticos

En total 74 páginas web son monitoreadas.

Banners en Internet



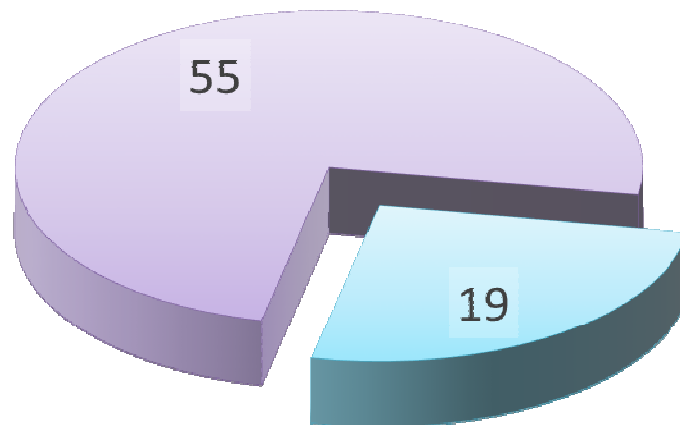
Menciones por tipo de medio:

Del total de 74 páginas web que se monitorean, el número de medios se dividió por la ubicación en donde emiten información, de los cuales se distribuyen de la siguiente manera:

Medio	Nacional	Estatal
Sitios de Noticias	16	16
Motores de búsqueda	5	0
Correo Electrónico	3	0
Portales	13	0
Portales de Radiodifusoras y Televisoras	10	0
Páginas oficiales de Partidos Políticos	11	0

Banners en Internet

Universo completo de páginas web monitoreadas



De las 74 páginas web que se monitorean, se detectaron que solamente 19 emitieron banners publicitarios con respecto a las elecciones en el Estado de México.

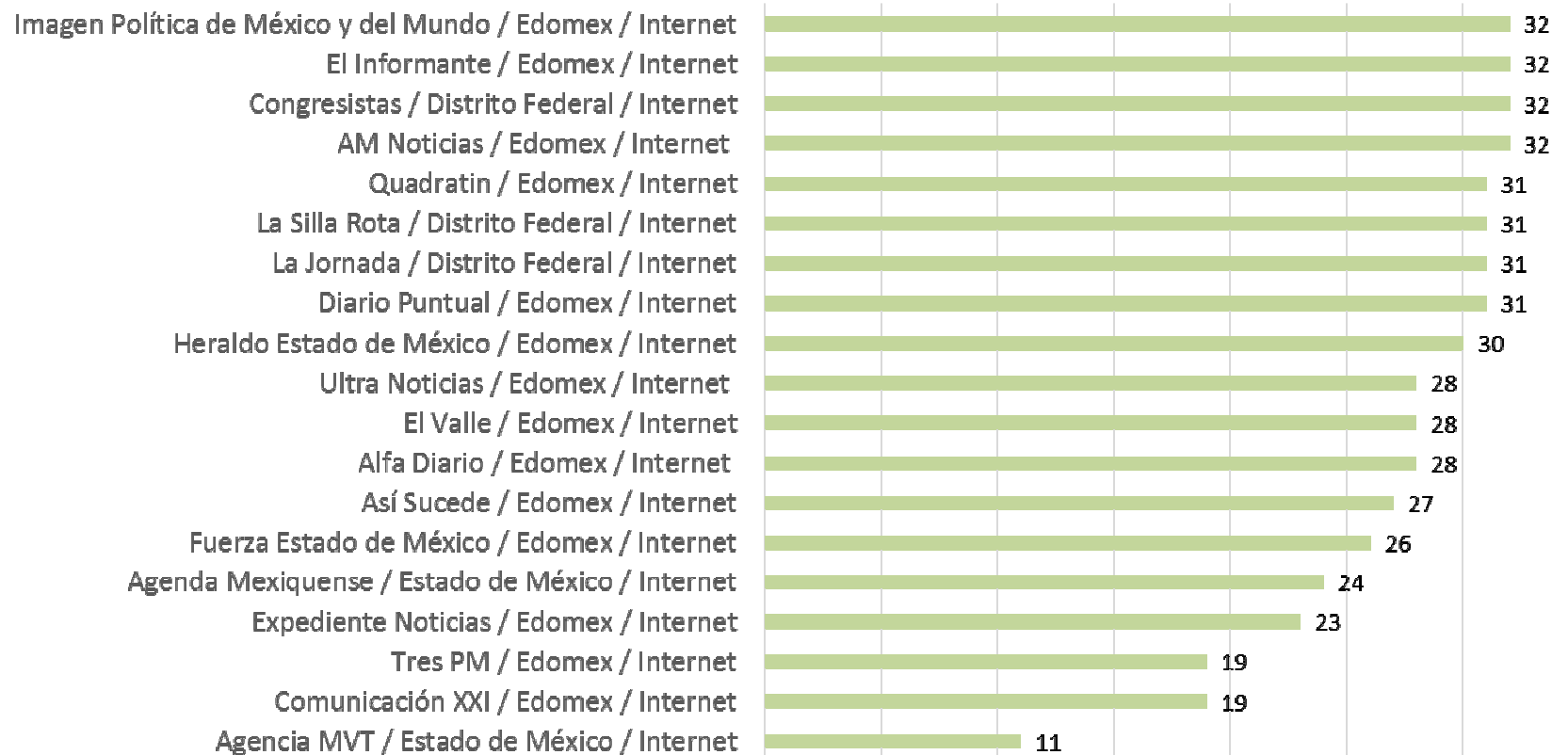
 Páginas web con banners  Páginas web sin banners

Banners en Internet



Los banners detectados en el periodo del 1 al 15 de mayo fueron propiamente del Instituto Electoral del Estado de México, no se detectaron banners de partidos o candidatos sobre las elecciones en la entidad. El total de impactos fueron 515, que se dividen de la siguiente forma:

Impactos

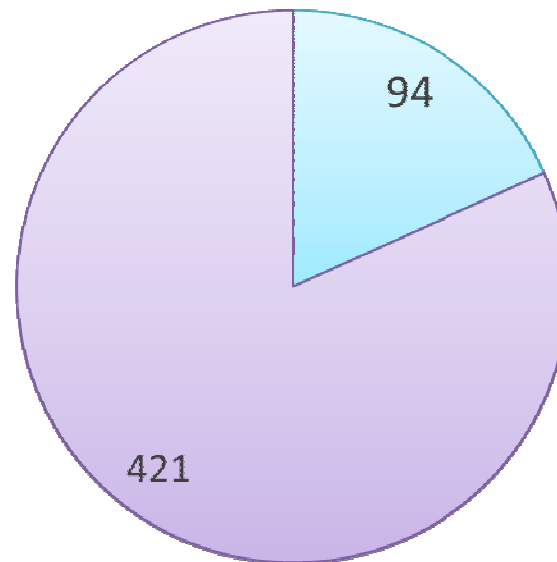


Banners en Internet



Del total de Banners detectados, 421 impactos corresponden a medios del Estado de México, y 94 impactos corresponden a medios del Distrito Federal.

Impactos por Estado



■ Distrito Federal ■ Estado de México

7. MONITOREO CUALITATIVO A MEDIOS DE COMUNICACIÓN ELECTRÓNICOS, IMPRESOS E INTERNET

1 ER QUINCENAL CAMPAÑAS MENCIONES EN RADIO

1º AL 15 DE MAYO DE 2015

by  ointélite

Menciones en noticiarios de radio por tipo de cobertura

Importante destacar que el total de “menciones” es el resultado de la suma de todas las notas informativas que se emitieron en torno a los partidos políticos, autoridades electorales y candidatos, sin que esto signifique que necesariamente hayan sido generadas por ellos mismos. Es decir, si se hace referencia a un actor en la nota, aunque éste no sea el declarante, se le cuantifica como mención al igual que a todos los actores involucrados.

•Debido a que en una pieza de información pueden mencionarse distintos partidos políticos o coaliciones, así como candidatos o autoridades electorales, cabe resaltar que en ese caso, los actores se valoran más de una vez dentro de la misma pieza, tal y como lo indica el Manual de Procedimientos para el Monitoreo a Medios de Comunicación Electrónicos, Impresos e Internet del Instituto Electoral del Estado de México.

•La gráfica muestra el total de menciones registradas de acuerdo al tipo de cobertura.

•En total, 29 noticiarios de radio registraron información en torno a los partidos políticos, candidatos y autoridades electorales.

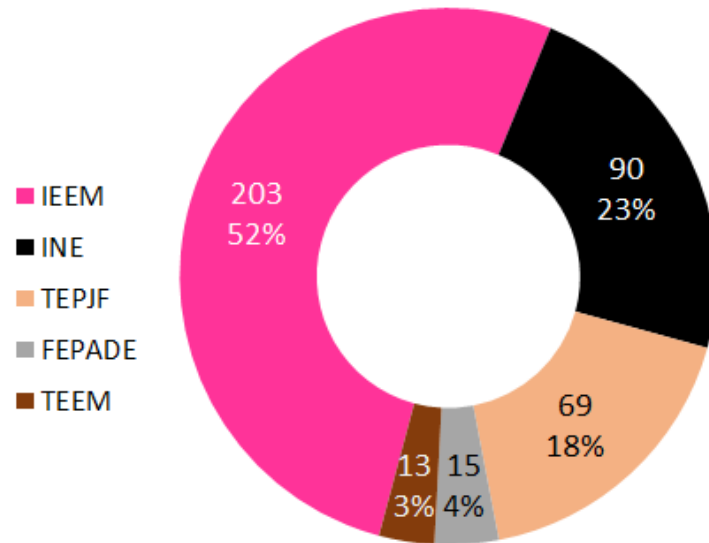


Total de menciones: 777

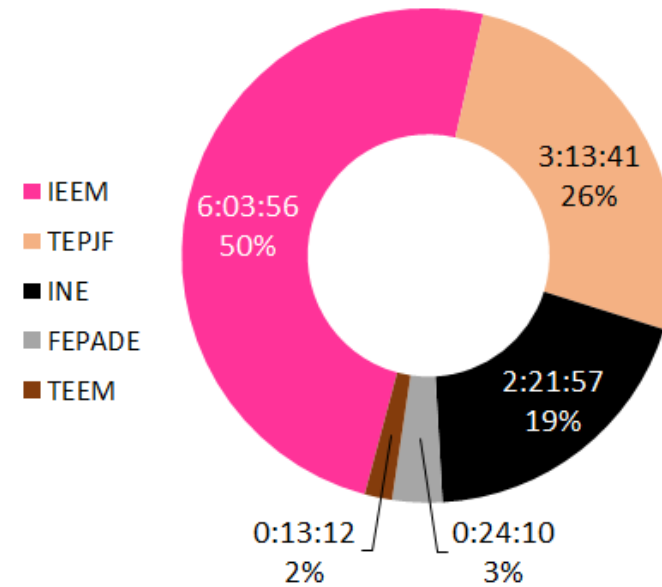
RADIO

AUTORIDADES ELECTORALES

menciones



tiempo

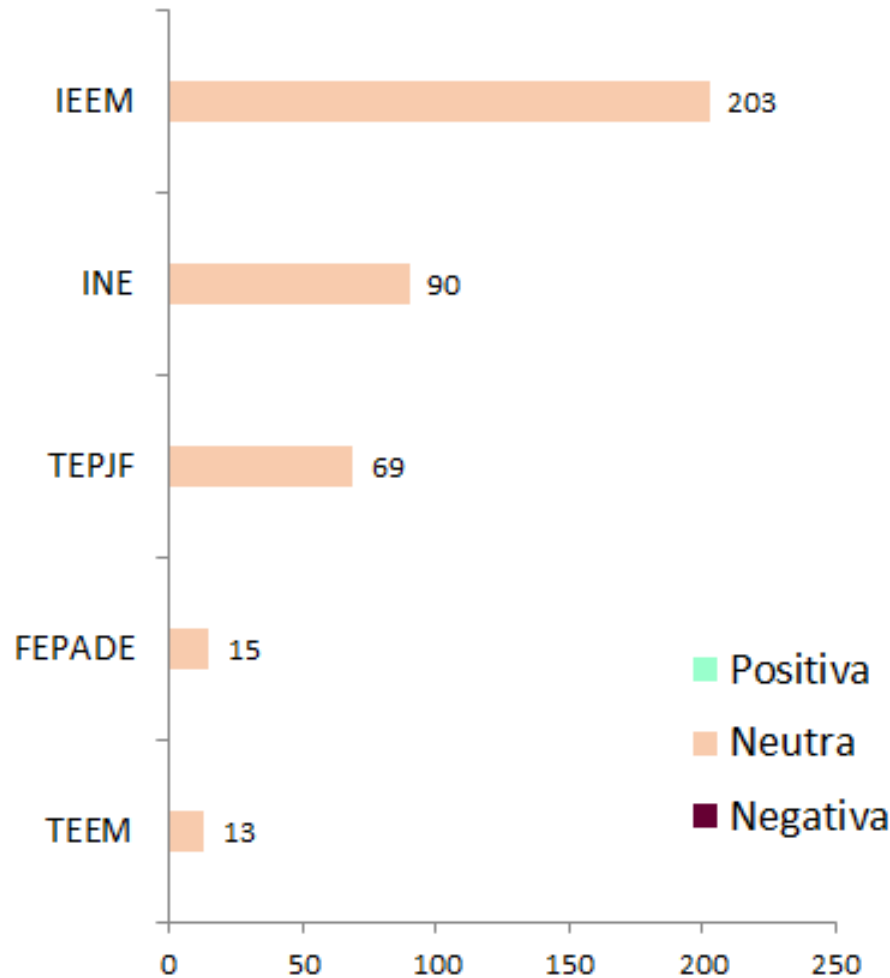


- La gráfica muestra el total de menciones de las autoridades electorales.
- El orden corresponde de acuerdo al total de menciones o tiempo que tuvieron de mayor a menor.
- IEEM e INE fueron las autoridades electorales con mayor cantidad de menciones. El mayor tiempo en radio fue para el IEEM y TEPJF.

Total de menciones: 390

Total de tiempo: 12:16:56

AUTORIDADES ELECTORALES Total de menciones por tendencia



- La gráfica muestra el total de menciones de las autoridades electorales. El orden corresponde de acuerdo al total de menciones que tuvieron de mayor a menor.

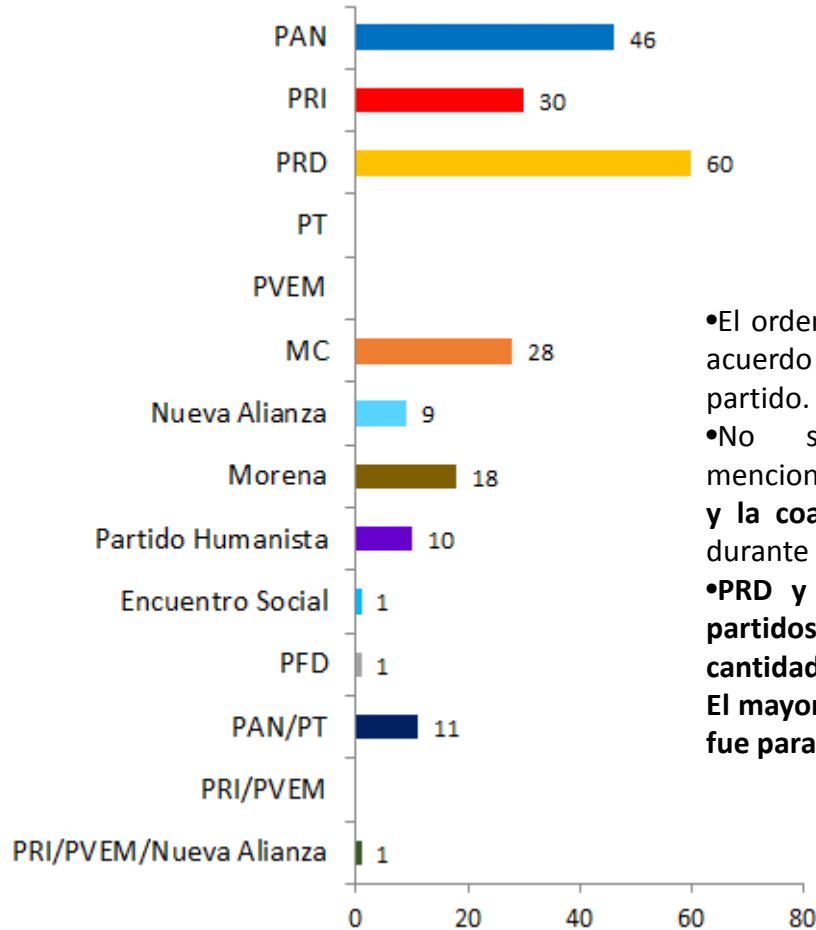
- La tendencia fue totalmente neutra.

- Los noticieros que registraron más información en torno a las autoridades fueron **MXQ Noticias Matutino** y **MXQ Noticias Nocturno** con un total de **99** y **72** notas respectivamente. **Destaca que las menciones de estos noticieros fueron principalmente para el IEEM y el INE.**

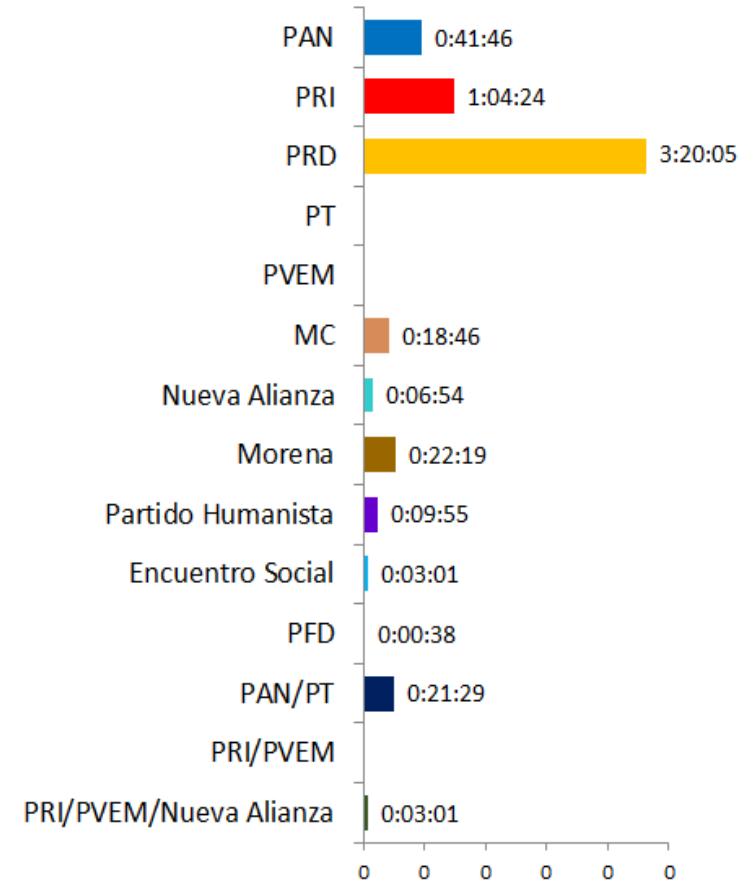
RADIO



PARTIDOS POLÍTICOS Y COALICIONES



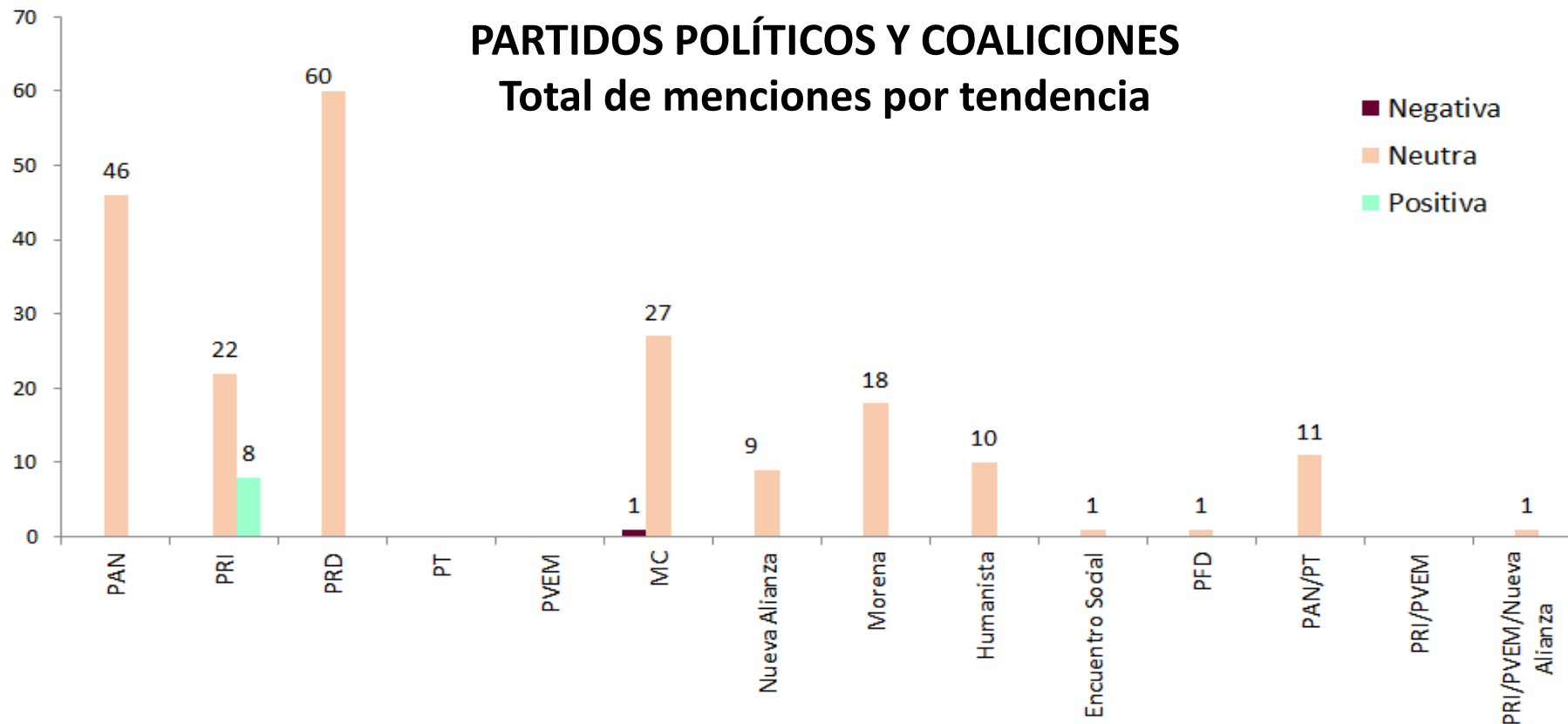
•El orden corresponde de acuerdo al registro de partido.
 •No se encontraron menciones del **PVEM,PT** y la **coalición PRI/PVEM** durante el periodo.
 •**PRD y PAN** fueron los **partidos con mayor cantidad de menciones**. El mayor tiempo en radio fue para **PRD y PRI**



Total de menciones: 215

Total de tiempo: 6:32:18

PARTIDOS POLÍTICOS Y COALICIONES Total de menciones por tendencia



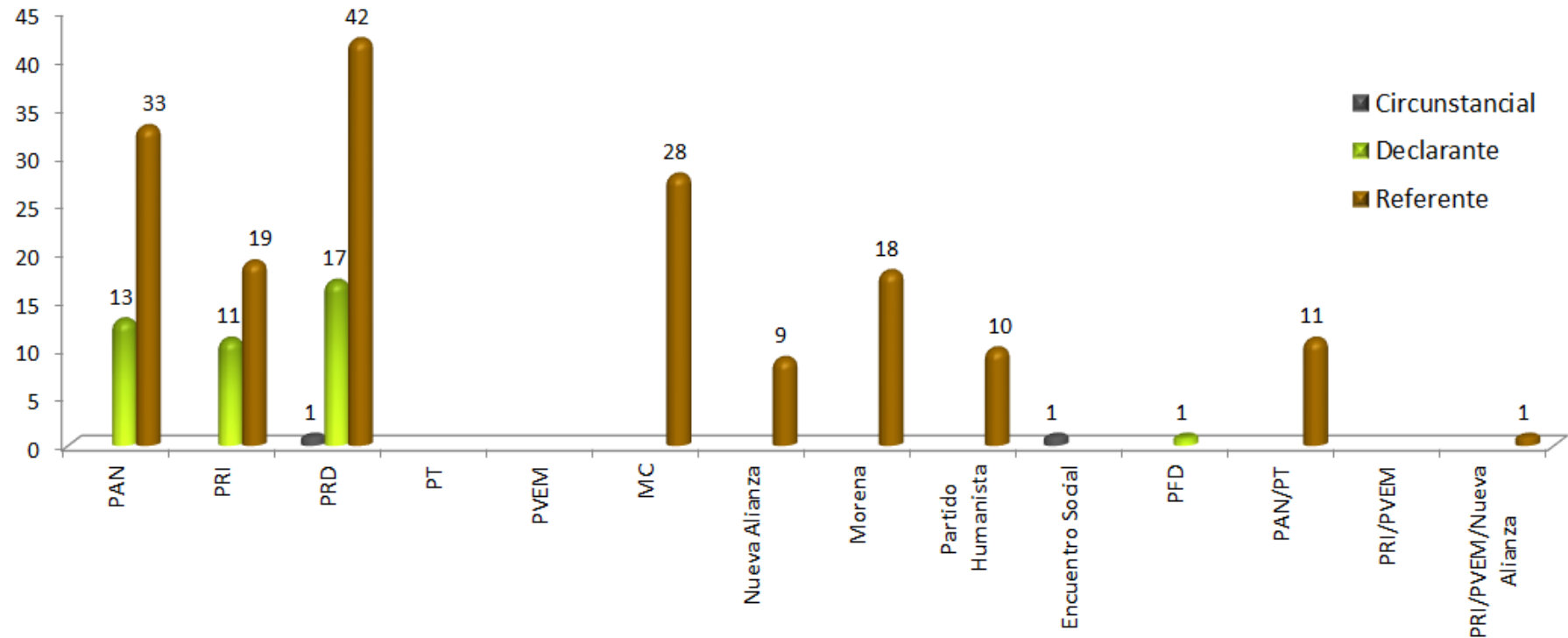
•La tendencia fue principalmente neutra.

•El **Movimiento Ciudadano** registró el mayor número de notas negativas (1), la cual refirió al malestar que militantes del partido han manifestado, así como también a la advertencia de no emitir su voto a favor de sus candidatos en Toluca, pues consideran que los candidatos fueron una imposición de la dirigencia estatal.

•Los noticiarios que registraron más información fueron **MXQ Noticias Matutino, MXQ Noticias Nocturno y Ultrasistema de noticias 1ra.**

PARTIDOS POLÍTICOS Y COALICIONES

Total de menciones por tipo de participación

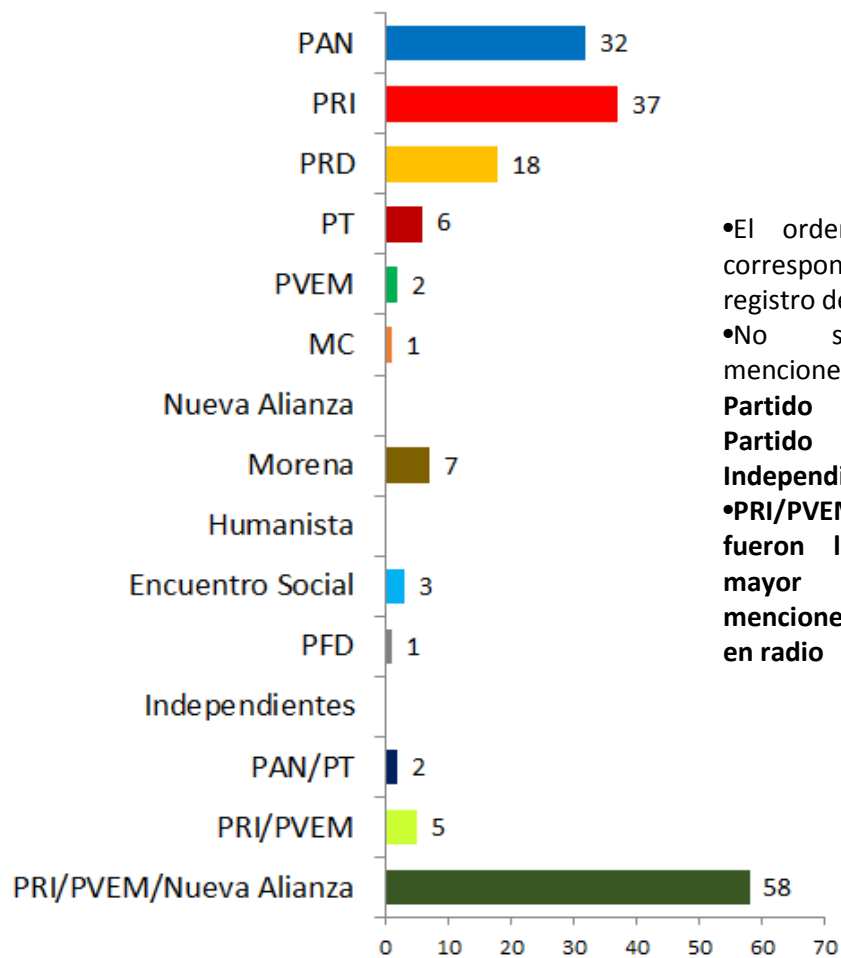


- El orden corresponde de acuerdo al registro de partido.
- No se encontraron menciones del **PT, PVEM y la coalición PRI/PVEM** durante el periodo.

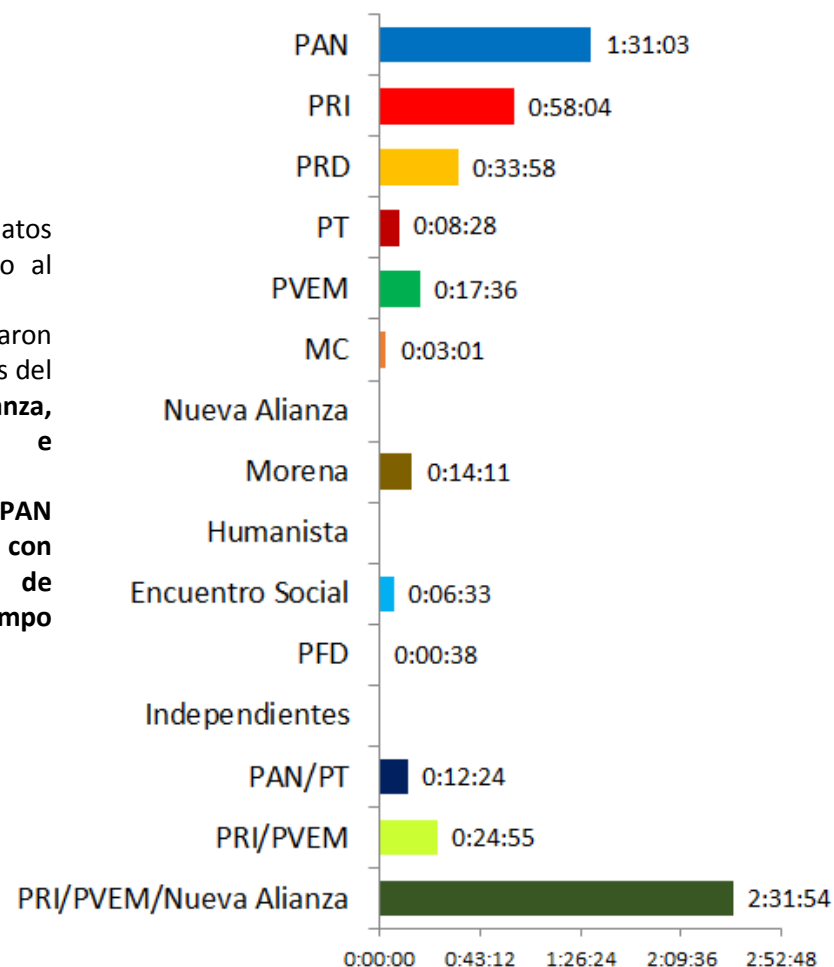
RADIO



CANDIDATOS POR PARTIDO



•El orden de candidatos corresponde de acuerdo al registro de su partido.
 •No se encontraron menciones de candidatos del Partido Nueva Alianza, Partido Humanista e Independientes.
 •PRI/PVEM/NA y PAN fueron los partidos con mayor cantidad de menciones y mayor tiempo en radio



Total de menciones: 172

Total de tiempo: 7:02:45

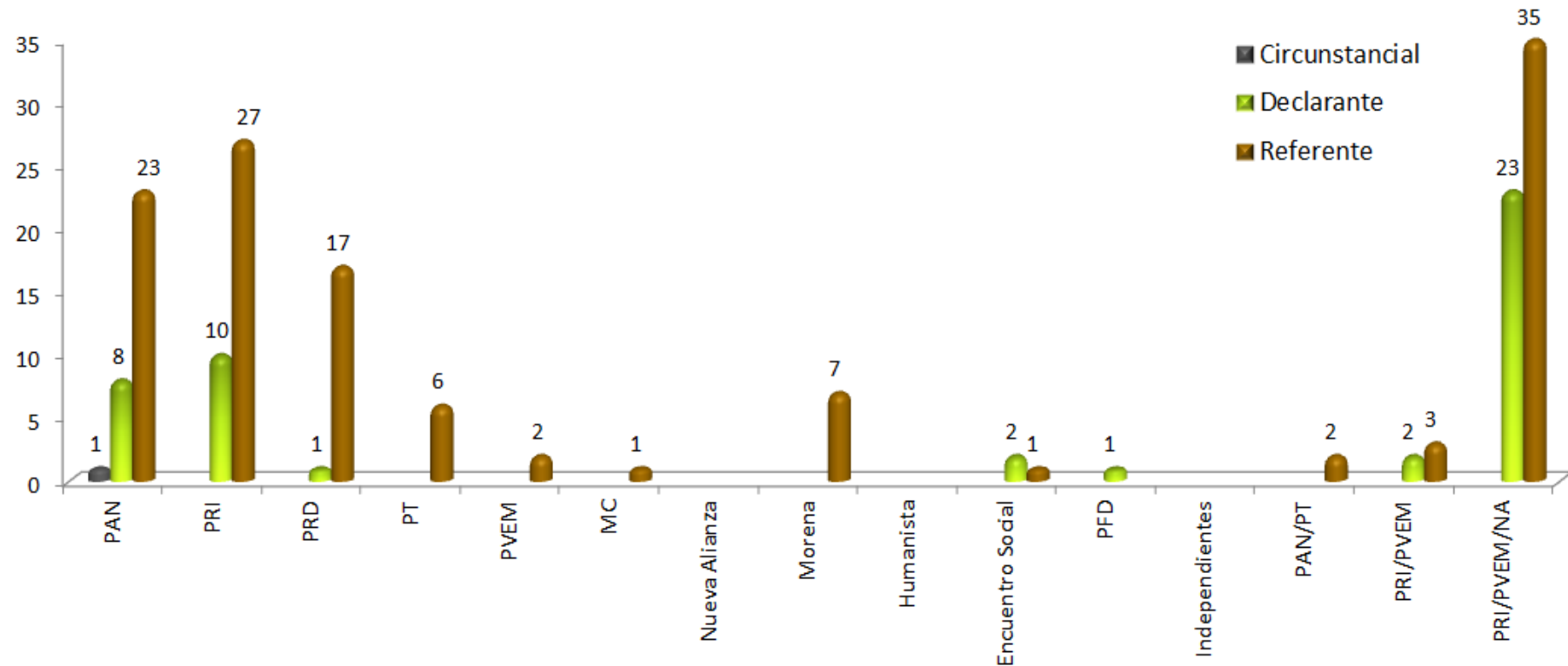
RADIO



- Los candidatos más mencionados fueron **Fernando Zamora Morales** y **Denisse Ugalde** de la coalición **PRI/PVEM/NA** y **PRI**, con **24** y **21 menciones** respectivamente.
- La tendencia en este medio fue principalmente neutra.
- En este periodo no se registraron notas positivas para ningún candidato.
- El candidato **Juan Rodolfo Sánchez Gómez** del **PAN** fue el único que registró notas negativas (**2**), las cuales hicieron referencia a las acusaciones que Jael Mónica Fragoso ha hecho en contra de Sánchez, por presunto desvío de las finanzas públicas.

CANDIDATOS

Total de menciones por tipo de participación



- El orden de los candidatos corresponde de acuerdo al registro de partido.
- No se encontraron menciones de candidatos del **Partido Nueva Alianza, Partido Humanista e independientes** durante el periodo.

RADIO

CANDIDATOS A ALCALDÍAS (TENDENCIA)



CANDIDATOS A ALCALDÍAS CON MÁS MENCIONES POR TENDENCIA	NOMBRE DEL CANDIDATO	MUNICIPIO	NEGATIVA	NEUTRA	POSITIVA	TOTAL GENERAL
CANDIDATOS PAN	Juan Rodolfo Sánchez Gómez	Toluca	2	18		20
	Alfonso Bravo Álvarez Malo	Metepec		6		6
	Enrique Vargas del Villar	Huixquilucan		2		2
	Alonso Adrián Juárez Jiménez	Tlalnepantla de Baz		2		2
CANDIDATOS PRI	Denisse Ugalde	Tlalnepantla de Baz		21		21
	Luis Cuellar Albarrán	Donato Guerra		5		5
	Xóchitl Maribel Ramírez Bermejo	Texcalyacac		5		5
	José Francisco Garduño Gómez	Tenango del Valle		5		5
	Indalecio Ríos Velázquez	Ecatepec de Morelos		1		1
CANDIDATOS PRD	Ana Yurixi Leyva Piñón	Toluca		9		9
	Agustín Sánchez Soberanes	Coacalco de Berriozábal		4		4
	Aníbal Martínez Peñaloza	Luvianos		2		2
	Octavio Martínez Vargas	Ecatepec de Morelos		1		1
CANDIDATOS PT	Guillermo Molina Carbajal	Toluca		2		2
CANDIDATOS PVEM						
CANDIDATOS MC	Sergio Aarón Dávila Payán	Toluca		1		1
CANDIDATOS NUEVA ALIANZA						

- La totalidad de los candidatos se puede observar en el [reporte a detalle](#)

RADIO

CANDIDATOS A ALCALDÍAS (TENDENCIA)



CANDIDATOS A ALCALDÍAS CON MÁS MENCIONES POR TENDENCIA	NOMBRE DEL CANDIDATO	MUNICIPIO	NEGATIVA	NEUTRA	POSITIVA	TOTAL GENERAL
CANDIDATOS MORENA	Maximino Pérez Hernández	Toluca		1		1
CANDIDATOS PARTIDO HUMANISTA						
CANDIDATOS ENCUENTRO SOCIAL						
CANDIDATOS PFD						
CANDIDATOS INDEPENDIENTES						
COALICIÓN PAN/PT	Ana Balderas	Atizapán de Zaragoza		2		2
COALICIÓN PRI/PVEM/NUEVA ALIANZA	Fernando Zamora Morales	Toluca		24		24
	Fernando Maldonado Hernández	Huixquilucan		7		7
	David López Cárdenas	Metepec		7		7
	Mauricio Osorio	Valle de Bravo		5		5
	Mario Santana Carbajal	Villa Victoria		5		5

- La totalidad de los candidatos se puede observar en el [reporte a detalle](#)

RADIO

CANDIDATOS A ALCALDÍAS (PARTICIPACIÓN)



CANDIDATOS A ALCALDÍAS CON MÁS MENCIONES POR PARTICIPACIÓN	NOMBRE DEL CANDIDATO	MUNICIPIO	CIRCUNSTANCIAL	DECLARANTE	REFERENTE	TOTAL GENERAL
CANDIDATOS PAN	Juan Rodolfo Sánchez Gómez	Toluca	1	5	14	20
	Alfonso Bravo Álvarez Malo	Meteppec		1	5	6
	Enrique Vargas del Villar	Huixquilucan		2		2
	Alonso Adrián Juárez Jiménez	Tlalnepantla de Baz			2	2
CANDIDATOS PRI	Denisse Ugalde	Tlalnepantla de Baz		9	12	21
	Luis Cuellar Albarrán	Donato Guerra			5	5
	Xóchitl Maribel Ramírez Bermejo	Texcalyacac			5	5
	José Francisco Garduño Gómez	Tenango del Valle			5	5
	Indalecio Ríos Velázquez	Ecatepec de Morelos		1		1
CANDIDATOS PRD	Ana Yurixi Leyva Piñón	Toluca		1	8	9
	Agustín Sánchez Soberanes	Coacalco de Berriozábal			4	4
	Aníbal Martínez Peñaloza	Luvianos			2	2
	Octavio Martínez Vargas	Ecatepec de Morelos			1	1
CANDIDATOS PT	Guillermo Molina Carbajal	Toluca			2	2
CANDIDATOS PVEM						
CANDIDATOS MC	Sergio Aarón Dávila Payán	Toluca			1	1
CANDIDATOS NUEVA ALIANZA						

- La totalidad de los candidatos se puede observar en el [reporte a detalle](#)

RADIO

CANDIDATOS A ALCALDÍAS (PARTICIPACIÓN)



CANDIDATOS A ALCALDÍAS CON MÁS MENCIONES POR PARTICIPACIÓN	NOMBRE DEL CANDIDATO	MUNICIPIO	CIRCUNSTANCIAL	DECLARANTE	REFERENTE	TOTAL GENERAL
CANDIDATOS MORENA	Maximino Pérez Hernández	Toluca			1	1
CANDIDATOS PARTIDO HUMANISTA						
CANDIDATOS ENCUENTRO SOCIAL						
CANDIDATOS PFD						
CANDIDATOS INDEPENDIENTES						
COALICIÓN PAN/PT	Ana Balderas	Atizapán de Zaragoza			2	2
COALICIÓN PRI/PVEM/NUEVA ALIANZA	Fernando Zamora Morales	Toluca		12	12	24
	Fernando Maldonado Hernández	Huixquilucan		7		7
	David López Cárdenas	Metepéc		4	3	7
	Mauricio Osorio	Valle de Bravo			5	5
	Mario Santana Carbajal	Villa Victoria			5	5

- La totalidad de los candidatos se puede observar en el [reporte a detalle](#)

RADIO

CANDIDATOS A DIPUTADOS LOCALES (TENDENCIA)



CANDIDATOS A DIPUTADOS CON MÁS MENCIONES POR TENDENCIA	NOMBRE DEL CANDIDATO	DISTRITO	NEGATIVA	NEUTRA	POSITIVA	TOTAL GENERAL
CANDIDATOS PAN	J . Dolores Garduño González	Distrito XII		2		2
CANDIDATOS PRI						
CANDIDATOS PRD	Jésus Sánchez Isidoro	Distrito XXVII		1		1
	Alfredo Izquierdo Pérez	Distrito VI		1		1
CANDIDATOS PT	Edgar Irak Vargas Ramírez	Distrito XXXVIII		4		4
CANDIDATOS PVEM						
CANDIDATOS MC						
CANDIDATOS NUEVA ALIANZA						

- La totalidad de los candidatos se puede observar en el [reporte a detalle](#)
- Los diputados que no tienen distrito es debido a que son plurinominales

RADIO

CANDIDATOS A DIPUTADOS LOCALES (TENDENCIA)



CANDIDATOS A DIPUTADOS CON MÁS MENCIONES POR TENDENCIA	NOMBRE DEL CANDIDATO	DISTRITO	NEGATIVA	NEUTRA	POSITIVA	TOTAL GENERAL
CANDIDATOS MORENA	Carmen Abigail Ruíz Coutiño	Distrito XXIX		4		4
	José Francisco Vázquez Rodríguez	Distrito XXIII		2		2
CANDIDATOS PARTIDO HUMANISTA						
CANDIDATOS ENCUENTRO SOCIAL	Martha García Mejía	Distrito XLII		3		3
CANDIDATOS PFD	Alma Pineda Miranda	N/A		1		1
CANDIDATOS INDEPENDIENTES						
COALICIÓN PRI/PVEM	Raymundo Martínez Carbajal	Distrito I		5		5

- La totalidad de los candidatos se puede observar en el [reporte a detalle](#)
- Los diputados que no tienen distrito (N/A) es debido a que son plurinominales

RADIO

CANDIDATOS A DIPUTADOS LOCALES (PARTICIPACIÓN)



CANDIDATOS A DIPUTADOS CON MÁS MENCIONES POR PARTICIPACIÓN	NOMBRE DEL CANDIDATO	DISTRITO	CIRCUNSTANCIAL	DECLARANTE	REFERENTE	TOTAL GENERAL
CANDIDATOS PAN	J . Dolores Garduño González	Distrito XII			2	2
Candidatos PRI						
Candidatos PRD	Jesús Sánchez Isidoro	Distrito XXVII			1	1
	Alfredo Izquierdo Pérez	Distrito VI			1	1
Candidatos PT	Edgar Irak Vargas Ramírez	Distrito XXXVIII			4	4
Candidatos PVEM						
Candidatos MC						
CANDIDATOS NUEVA ALIANZA						

- La totalidad de los candidatos se puede observar en el **reporte a detalle**
- Los diputados que no tienen distrito (N/A) es debido a que son plurinominales

RADIO

CANDIDATOS A DIPUTADOS LOCALES (PARTICIPACIÓN)

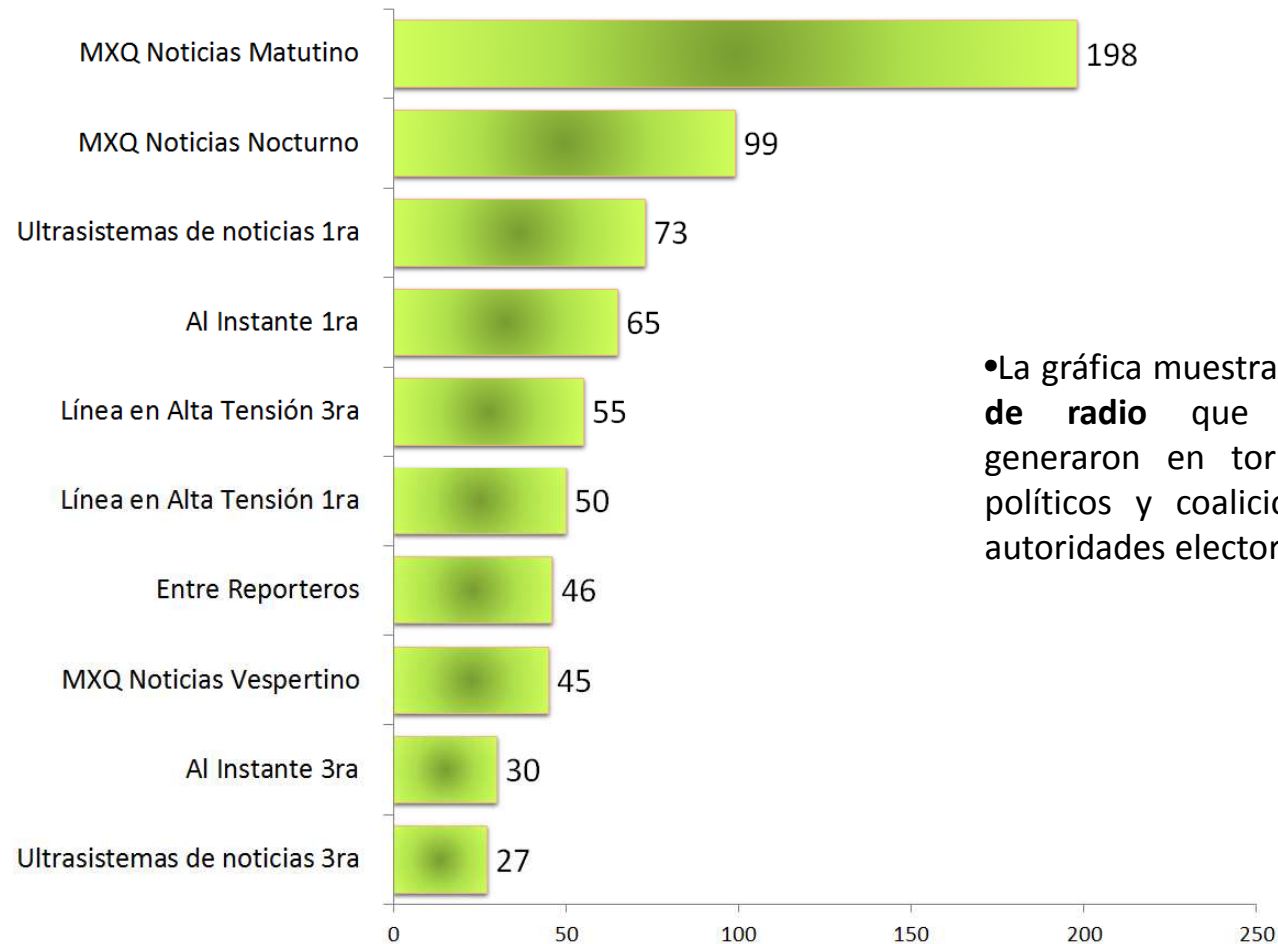


CANDIDATOS A DIPUTADOS CON MÁS MENCIONES POR PARTICIPACIÓN	NOMBRE DEL CANDIDATO	DISTRITO	CIRCUNSTANCIAL	DECLARANTE	REFERENTE	TOTAL GENERAL
CANDIDATOS MORENA	Carmen Abigail Ruíz Coutiño	Distrito XXIX			4	4
	José Francisco Vázquez Rodríguez	Distrito XXIII			2	2
CANDIDATOS PARTIDO HUMANISTA						
CANDIDATOS ENCUENTRO SOCIAL	Martha García Mejía	Distrito XLII		2	1	3
CANDIDATOS PFD	Alma Pineda Miranda	N/A		1		1
CANDIDATOS INDEPENDIENTES						
COALICIÓN PRI/PVEM	Raymundo Martínez Carbajal			2	3	5

- La totalidad de los candidatos se puede observar en el [reporte a detalle](#)
- Los diputados que no tienen distrito (N/A) es debido a que son plurinominales

RADIO

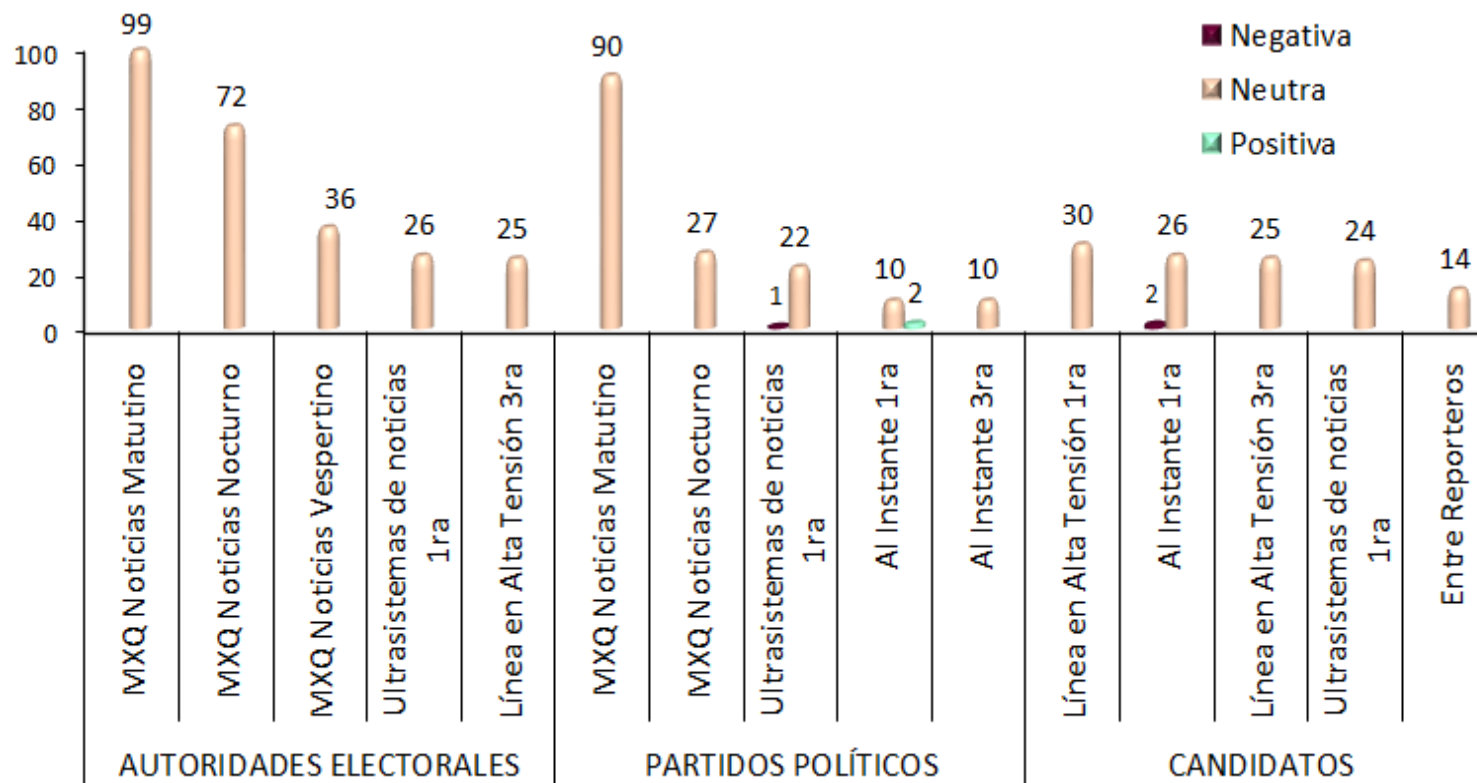
Noticiarios de radio con más menciones



•La gráfica muestra a los **10 noticiarios de radio** que más información generaron en torno a los partidos políticos y coaliciones, candidatos y autoridades electorales.

RADIO

Noticiarios de radio con más menciones por tendencia de autoridades electorales, candidatos, partidos políticos y coaliciones



•La gráfica muestra a los **5 noticiarios de radio** que más información generaron en torno a los partidos políticos y coaliciones, candidatos y autoridades electorales por TENDENCIA.

•En total, **29 noticiarios de radio** registraron información al respecto.

8. MONITOREO CUALITATIVO A MEDIOS DE COMUNICACIÓN ELECTRÓNICOS, IMPRESOS E INTERNET

1 ER QUINCENAL CAMPAÑAS MENCIONES EN TELEVISIÓN

1º AL 15 DE MAYO DE 2015

by  ointélite

Menciones en noticiarios de TV por tipo de cobertura

Importante destacar que el total de “menciones” es el resultado de la suma de todas las notas informativas que se emitieron en torno a los partidos políticos, autoridades electorales y candidatos, sin que esto signifique que necesariamente hayan sido generadas por ellos mismos. Es decir, si se hace referencia a un actor en la nota, aunque éste no sea el declarante, se le cuantifica como mención al igual que a todos los actores involucrados.

•Debido a que en una pieza de información pueden mencionarse distintos partidos políticos o coaliciones, así como candidatos o autoridades electorales, cabe resaltar que en ese caso, los actores se valoran más de una vez dentro de la misma pieza, tal y como lo indica el Manual de Procedimientos para el Monitoreo a Medios de Comunicación Electrónicos, Impresos e Internet del Instituto Electoral del Estado de México.

•La gráfica muestra el total de menciones registradas de acuerdo al tipo de cobertura.

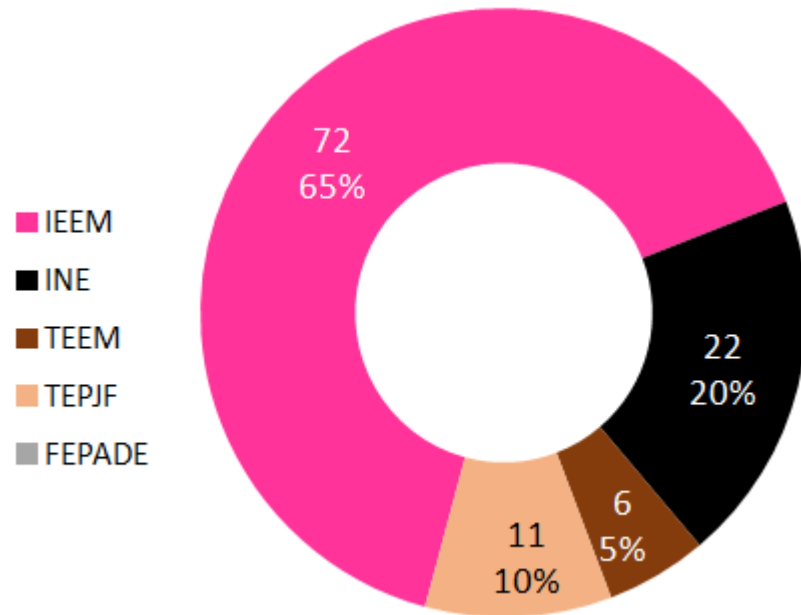
•En total, 8 noticiarios de TV registraron información en torno a los partidos políticos, candidatos y autoridades electorales.



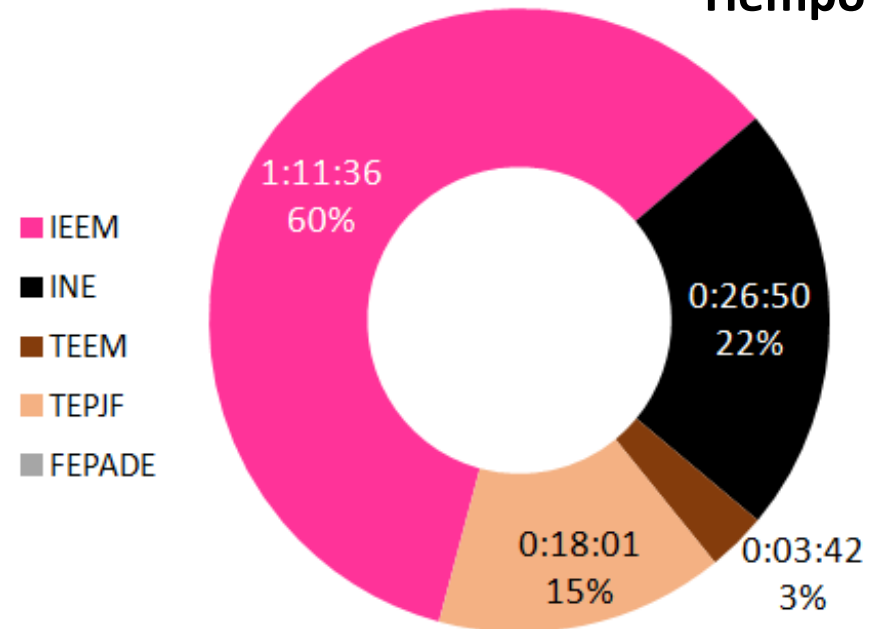
Total de menciones: 221

AUTORIDADES ELECTORALES

Menciones



Tiempo

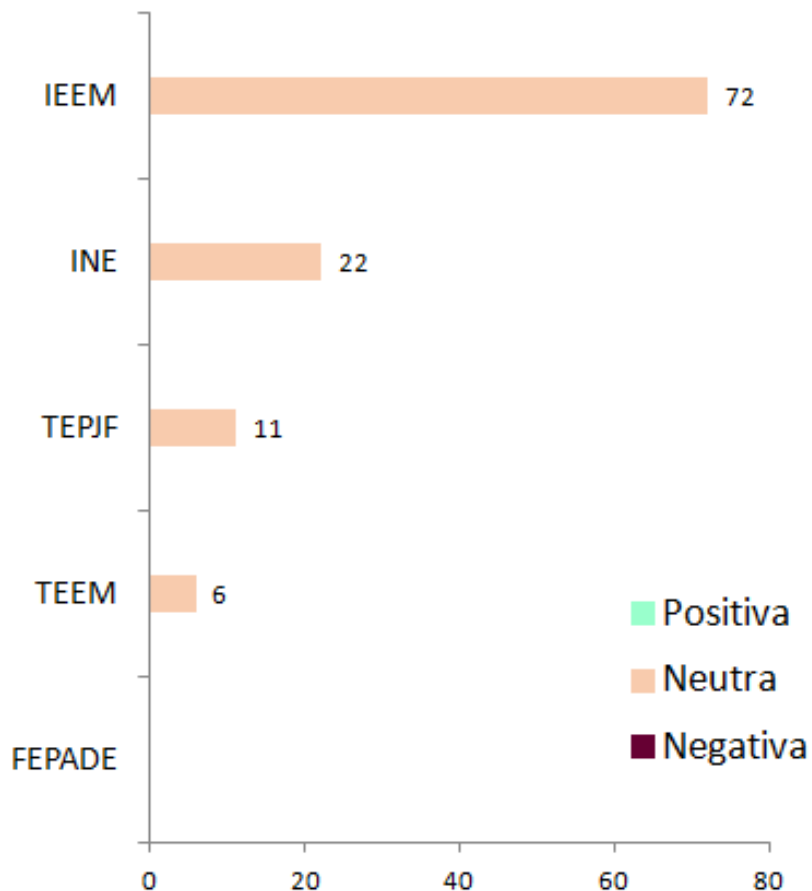


- La gráfica muestra el total de menciones de las autoridades electorales.
- El orden corresponde de acuerdo al total de menciones que tuvieron de mayor a menor.
- FEPADE no reportó menciones durante el periodo.

Total de menciones: 111

Total de tiempo: 2:00:09

AUTORIDADES ELECTORALES Total de menciones por TENDENCIA



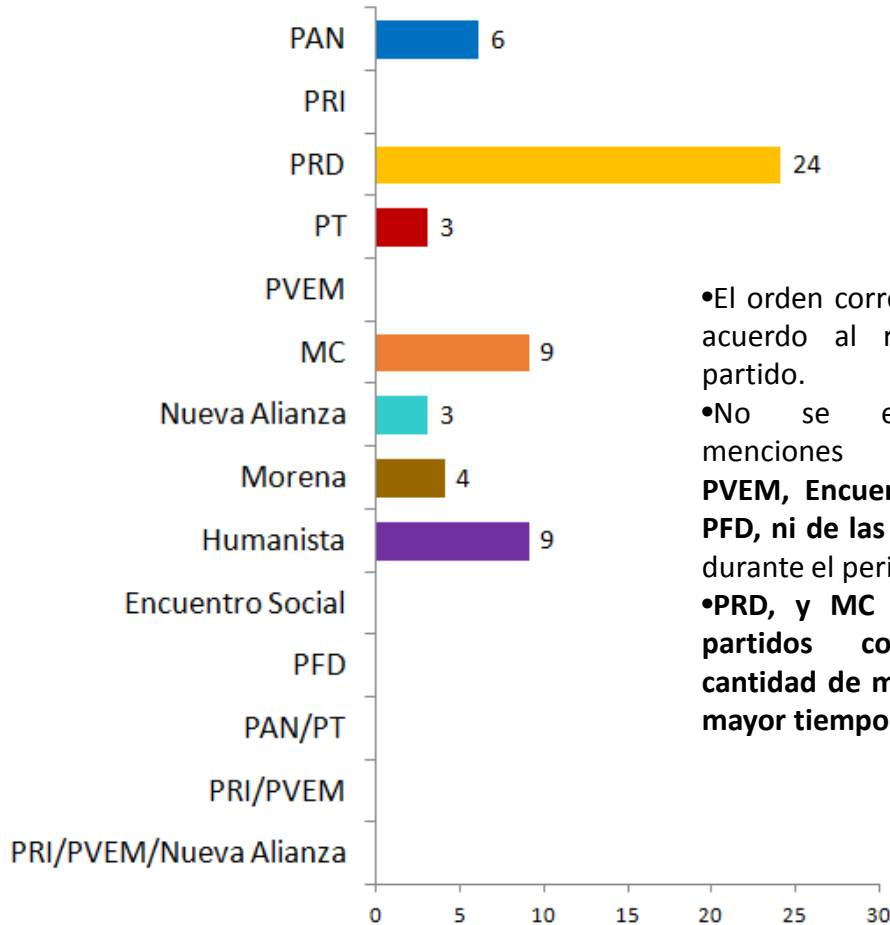
- La gráfica muestra el total de menciones de las autoridades electorales. El orden corresponde de acuerdo al total de menciones que tuvieron de mayor a menor.

- Las autoridades mencionadas en TV fueron **IEEM e INE**.

- La tendencia fue neutra.

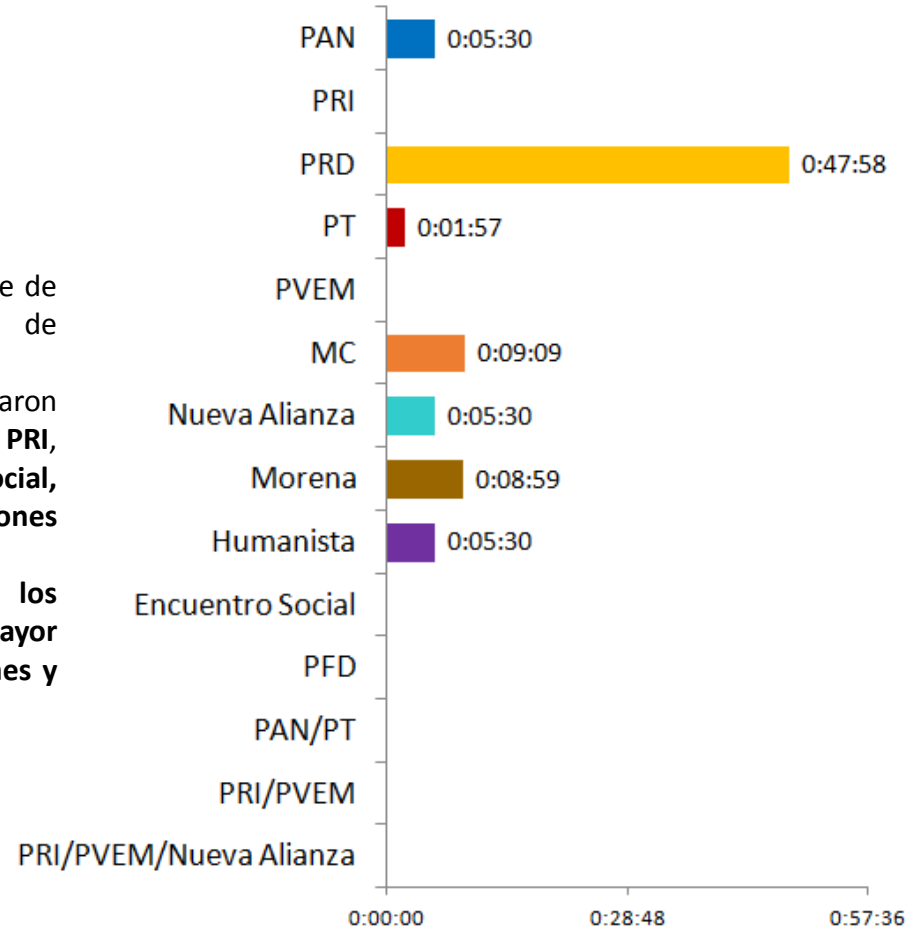
- Las medios que más menciones registraron fueron los noticieros *MXQ Noticias matutino* y *MXQ Noticias nocturno*.

PARTIDOS POLÍTICOS Y COALICIONES



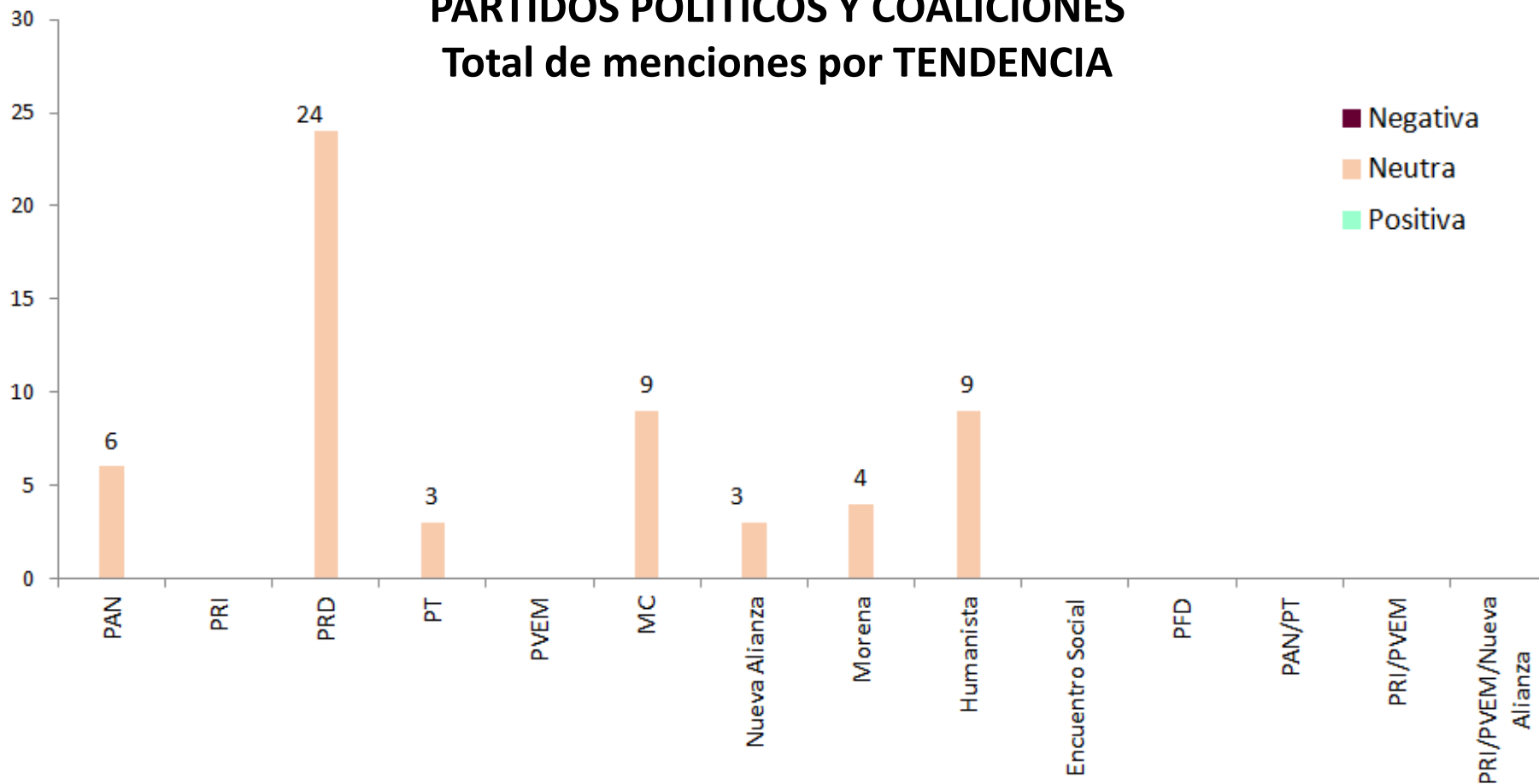
•El orden corresponde de acuerdo al registro de partido.
 •No se encontraron menciones del **PRI**, **PVEM**, **Encuentro Social**, **PFD**, ni de las coaliciones durante el periodo.
 •**PRD**, y **MC** fueron los partidos con mayor cantidad de menciones y mayor tiempo en TV.

Total de menciones: 58



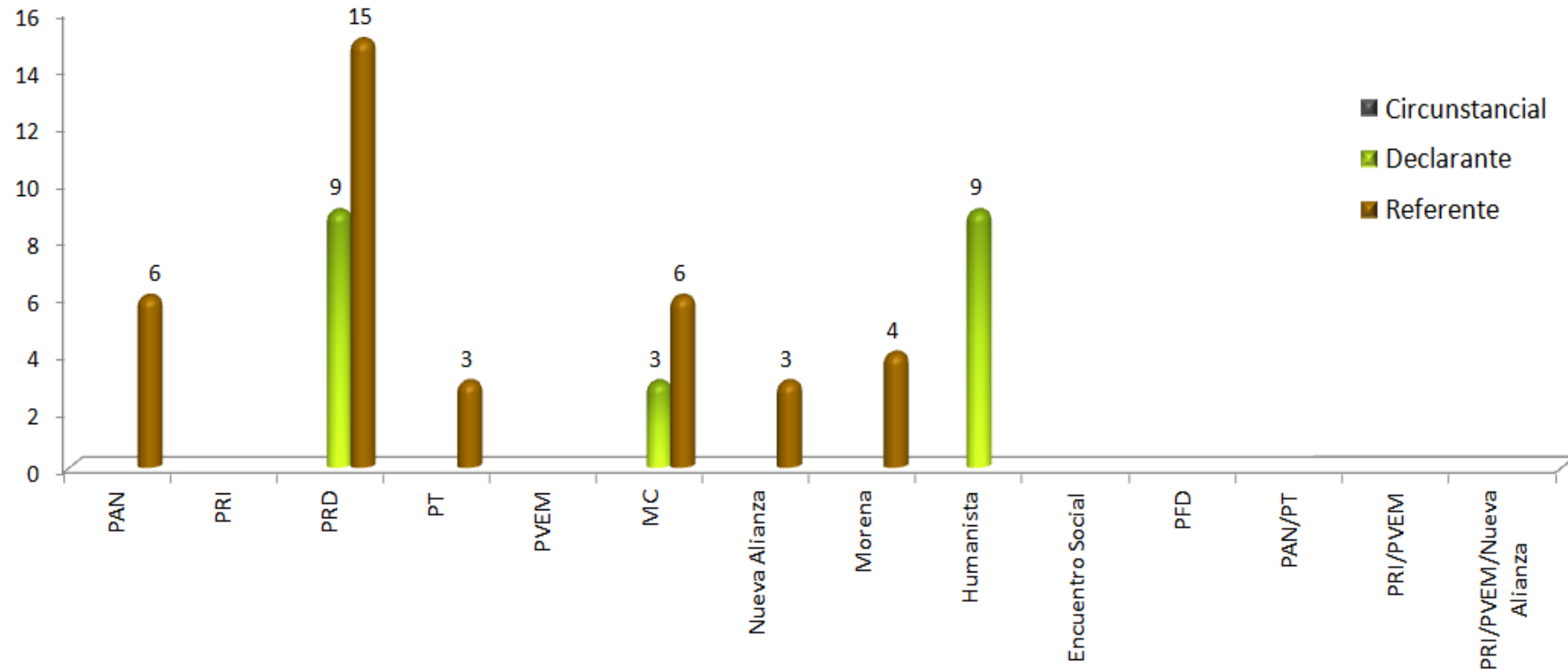
Total de tiempo: 01:24:33

PARTIDOS POLÍTICOS Y COALICIONES Total de menciones por TENDENCIA



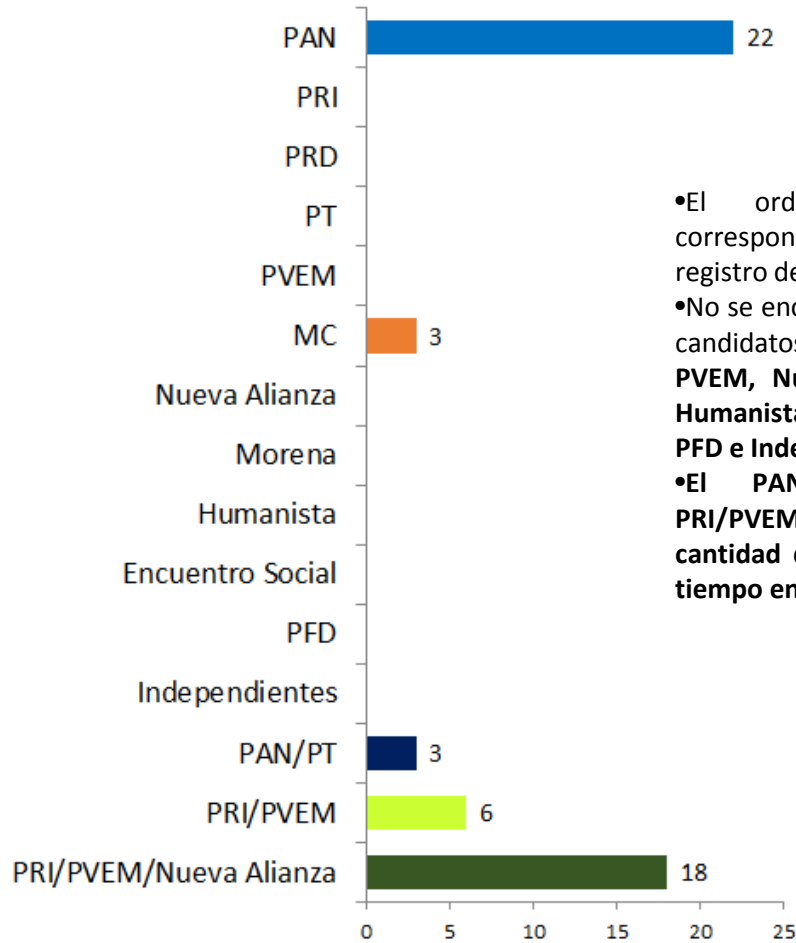
- La tendencia fue neutra.
- No se encontraron menciones del **PRI**, **PVEM**, **Encuentro Social**, **PFD**, ni de las coaliciones durante el periodo.
- Los noticieros que registraron más información fueron **MXQ Noticias Nocturno** y **MXQ Noticias Matutino**.

PARTIDOS POLÍTICOS Y COALICIONES Total de menciones por tipo de participación

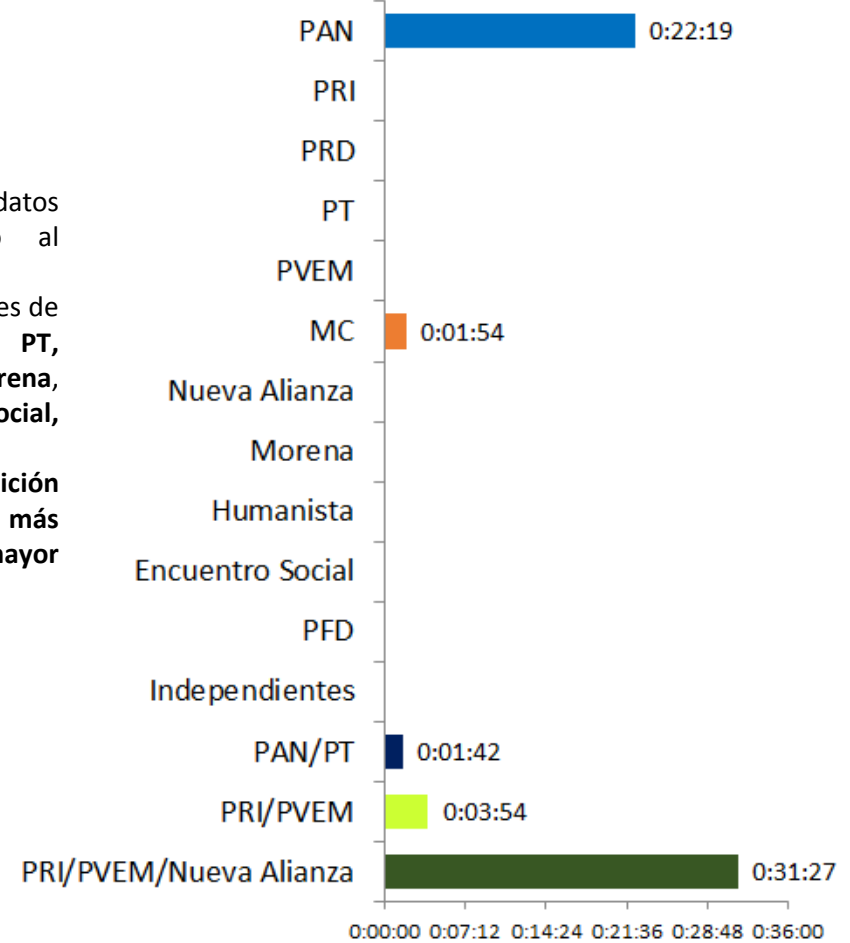


•No se encontraron menciones del **PRI**, **PVEM**, **Encuentro Social**, **PFD**, ni de las coaliciones durante el periodo.

CANDIDATOS POR PARTIDO

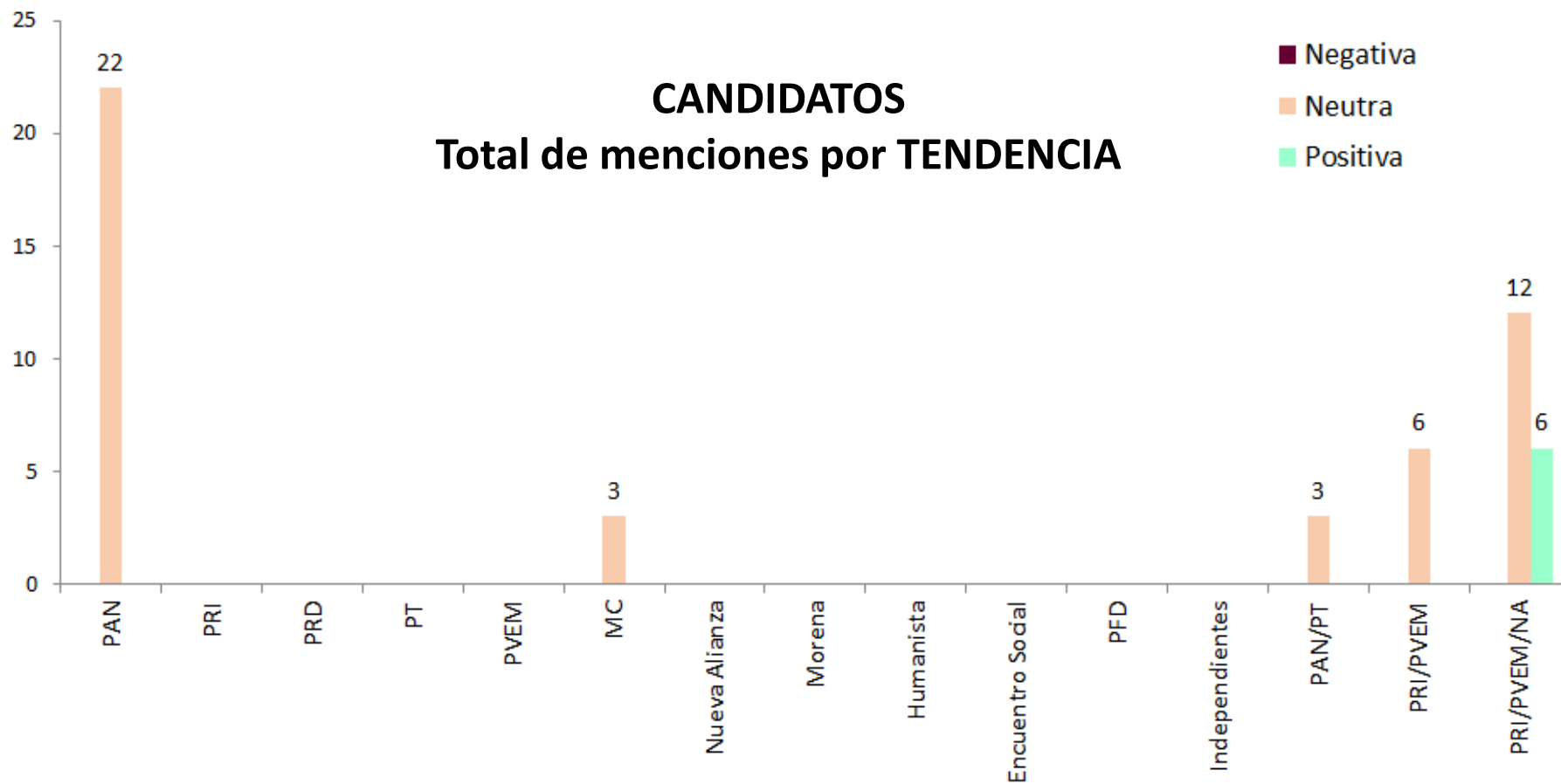


- El orden de candidatos corresponde de acuerdo al registro de su partido.
- No se encontraron menciones de candidatos del PRI, PRD, PT, PVEM, Nueva Alianza, Morena, Humanista, Encuentro Social, PFD e Independientes.
- El PAN y la coalición PRI/PVEM/NA tuvieron más cantidad de menciones y mayor tiempo en TV.



Total de menciones: 52

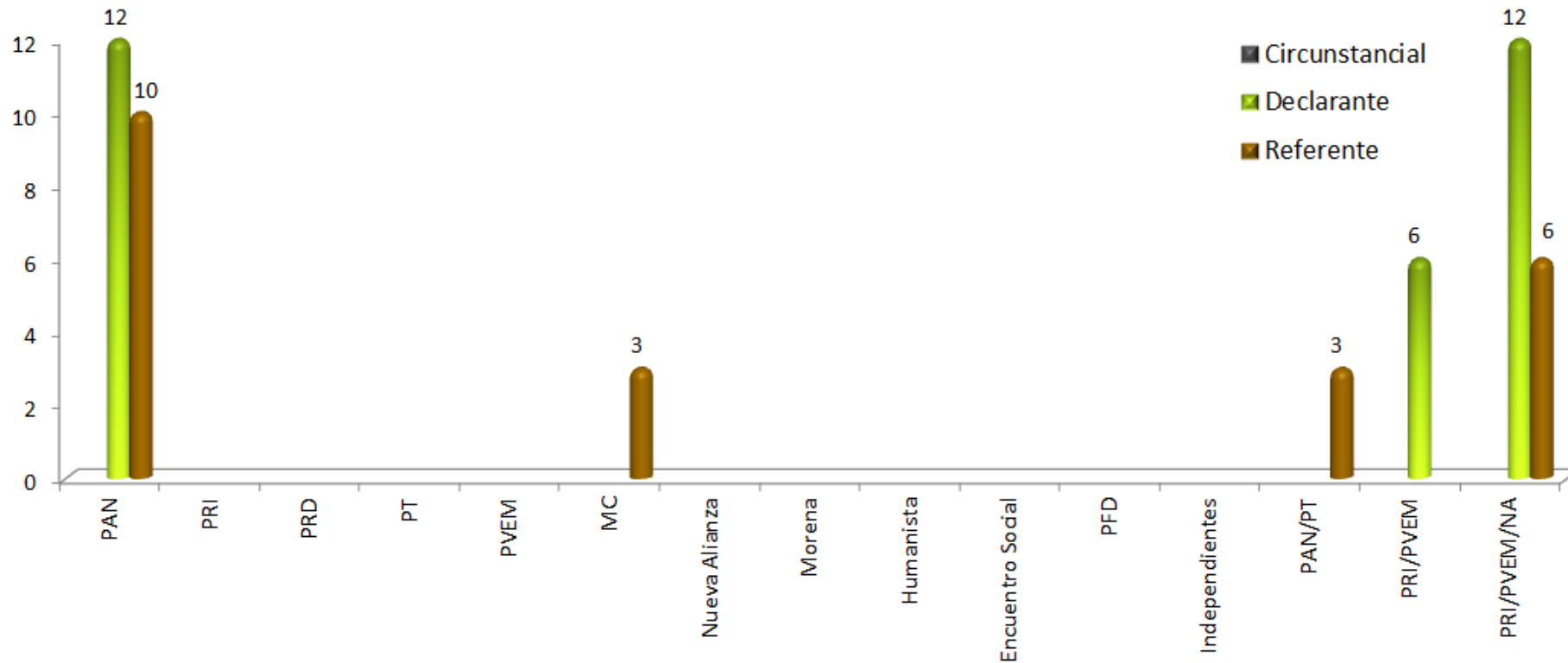
Total de tiempo: 01:01:16



- Los candidatos más mencionados fueron **Fernando Zamora Morales (PRI/PVEM/NA)** y **Juan Rodolfo Sánchez Gómez (PAN)**, con **18 y 13 menciones** respectivamente. Ambos candidatos a la alcaldía de Toluca.
- La tendencia en este medio fue principalmente neutra.
- El candidato con más notas positivas fue **Fernando Zamora Morales (PRI/PVEM/NA)**.

CANDIDATOS

Total de menciones por tipo de participación



•No se encontraron menciones de candidatos del **PRI, PRD, PT, PVEM, Nueva Alianza, Morena, Humanista, Encuentro Social, PFD e Independientes** durante el periodo..

TELEVISIÓN

CANDIDATOS A ALCALDÍAS (TENDENCIA)



CANDIDATOS A ALCALDÍAS CON MÁS MENCIONES POR TENDENCIA	NOMBRE DEL CANDIDATO	MUNICIPIO	NEGATIVA	NEUTRA	POSITIVA	TOTAL GENERAL
CANDIDATOS PAN	Juan Rodolfo Sánchez Gómez	Toluca		13		13
	Mario Arana Fragoso	Nicolás Romero		3		3
CANDIDATOS PRI						
CANDIDATOS PRD						
CANDIDATOS PT						
CANDIDATOS PVEM						
CANDIDATOS MC	Sergio Aarón Dávila Payán	Toluca		3		3
CANDIDATOS NUEVA ALIANZA						

TELEVISIÓN

CANDIDATOS A ALCALDÍAS (TENDENCIA)



CANDIDATOS A ALCALDÍAS CON MÁS MENCIONES POR TENDENCIA	NOMBRE DEL CANDIDATO	MUNICIPIO	NEGATIVA	NEUTRA	POSITIVA	TOTAL GENERAL
CANDIDATOS MORENA						
CANDIDATOS PARTIDO HUMANISTA						
CANDIDATOS ENCUENTRO SOCIAL						
CANDIDATOS PFD						
CANDIDATOS INDEPENDIENTES						
COALICIÓN PAN/PT	Alonso Adrián Juárez Jiménez	Tlalnepantla de Baz		6		6
	Ana Balderas	Atizapán de Zaragoza		3		3
COALICIÓN PRI/PVEM/NUEVA ALIANZA	Fernando Zamora Morales	Toluca		12	6	18

•No se encontraron menciones de candidatos del **PRI, PRD, PT, PVEM, Nueva Alianza, Morena, Humanista, Encuentro Social, PFD e Independientes** durante el periodo.

TELEVISIÓN

CANDIDATOS A ALCALDÍAS (PARTICIPACIÓN)



CANDIDATOS A ALCALDÍAS CON MÁS MENCIONES POR PARTICIPACIÓN	NOMBRE DEL CANDIDATO	MUNICIPIO	CIRCUNSTANCIAL	DECLARANTE	REFERENTE	TOTAL GENERAL
CANDIDATOS PAN	Juan Rodolfo Sánchez Gómez	Toluca		9	4	13
	Mario Arana Fragoso	Nicolás Romero			3	3
CANDIDATOS PRI						
CANDIDATOS PRD						
CANDIDATOS PT						
CANDIDATOS PVEM						
CANDIDATOS MC	Sergio Aarón Dávila Payán	Toluca			3	3
CANDIDATOS NUEVA ALIANZA						

TELEVISIÓN

CANDIDATOS A ALCALDÍAS (PARTICIPACIÓN)



CANDIDATOS A ALCALDÍAS CON MÁS MENCIONES POR PARTICIPACIÓN	NOMBRE DEL CANDIDATO	MUNICIPIO	CIRCUNSTANCIAL	DECLARANTE	REFERENTE	TOTAL GENERAL
CANDIDATOS MORENA						
CANDIDATOS PARTIDO HUMANISTA						
CANDIDATOS ENCUENTRO SOCIAL						
CANDIDATOS PFD						
CANDIDATOS INDEPENDIENTES						
COALICIÓN PAN/PT	Alonso Adrián Juárez Jiménez	Tlalnepantla de Baz		3	3	6
	Ana Balderas	Atizapán de Zaragoza			3	3
COALICIÓN PRI/PVEM/NUEVA ALIANZA	Fernando Zamora Morales	Toluca		12	6	18

•No se encontraron menciones de candidatos del **PRI, PRD, PT, PVEM, Nueva Alianza, Morena, Humanista, Encuentro Social, PFD e Independientes** durante el periodo.

TELEVISIÓN

CANDIDATOS A DIPUTADOS LOCALES (TENDENCIA)



CANDIDATOS A DIPUTADOS CON MÁS MENCIONES POR TENDENCIA	NOMBRE DEL CANDIDATO	DISTRITO	NEGATIVA	NEUTRA	POSITIVA	TOTAL GENERAL
CANDIDATOS PAN						
CANDIDATOS PRI						
CANDIDATOS PRD						
CANDIDATOS PT						
CANDIDATOS PVEM						
CANDIDATOS MC						
CANDIDATOS NUEVA ALIANZA						

TELEVISIÓN CANDIDATOS A DIPUTADOS LOCALES (TENDENCIA)



CANDIDATOS A DIPUTADOS CON MÁS MENCIONES POR TENDENCIA	NOMBRE DEL CANDIDATO	DISTRITO	NEGATIVA	NEUTRA	POSITIVA	TOTAL GENERAL
CANDIDATOS MORENA						
CANDIDATOS PARTIDO HUMANISTA						
CANDIDATOS ENCUENTRO SOCIAL						
CANDIDATOS PFD						
CANDIDATOS INDEPENDIENTES						
COALICIÓN PRI/PVEM	Belem Guerrero Méndez	Distrito XXVI		6		6

•No se encontraron menciones de candidatos del PAN, PRI, PRD, PT, PVEM, Nueva Alianza, Morena, Humanista, Encuentro Social, PFD, e Independientes durante el periodo.

TELEVISIÓN

CANDIDATOS A DIPUTADOS LOCALES (PARTICIPACIÓN)



CANDIDATOS A DIPUTADOS CON MÁS MENCIONES POR PARTICIPACIÓN	NOMBRE DEL CANDIDATO	DISTRITO	CIRCUNSTANCIAL	DECLARANTE	REFERENTE	TOTAL GENERAL
CANDIDATOS PAN						
Candidatos PRI						
Candidatos PRD						
Candidatos PT						
Candidatos PVEM						
Candidatos MC						
CANDIDATOS NUEVA ALIANZA						

TELEVISIÓN

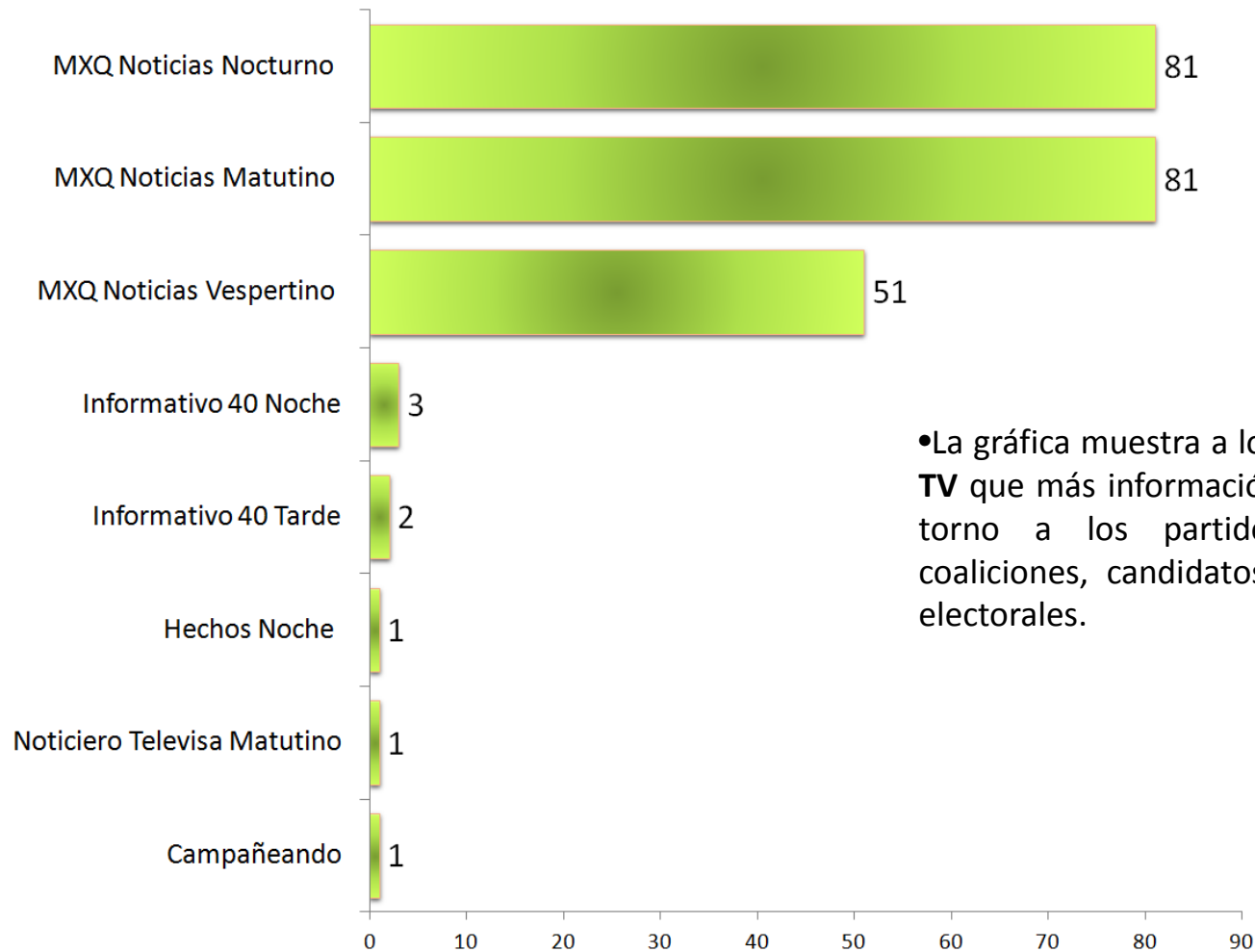
CANDIDATOS A DIPUTADOS LOCALES (PARTICIPACIÓN)



CANDIDATOS A DIPUTADOS CON MÁS MENCIONES POR PARTICIPACIÓN	NOMBRE DEL CANDIDATO	DISTRITO	CIRCUNSTANCIAL	DECLARANTE	REFERENTE	TOTAL GENERAL
CANDIDATOS MORENA						
CANDIDATOS PARTIDO HUMANISTA						
CANDIDATOS ENCUENTRO SOCIAL						
CANDIDATOS PFD						
CANDIDATOS INDEPENDIENTES						
COALICIÓN PRI/PVEM	Belem Guerrero Méndez	Distrito XXVI		6		6

•No se encontraron menciones de candidatos del PAN, PRI, PRD, PT, PVEM, Nueva Alianza, Morena, Humanista, Encuentro Social, PFD, e Independientes durante el periodo.

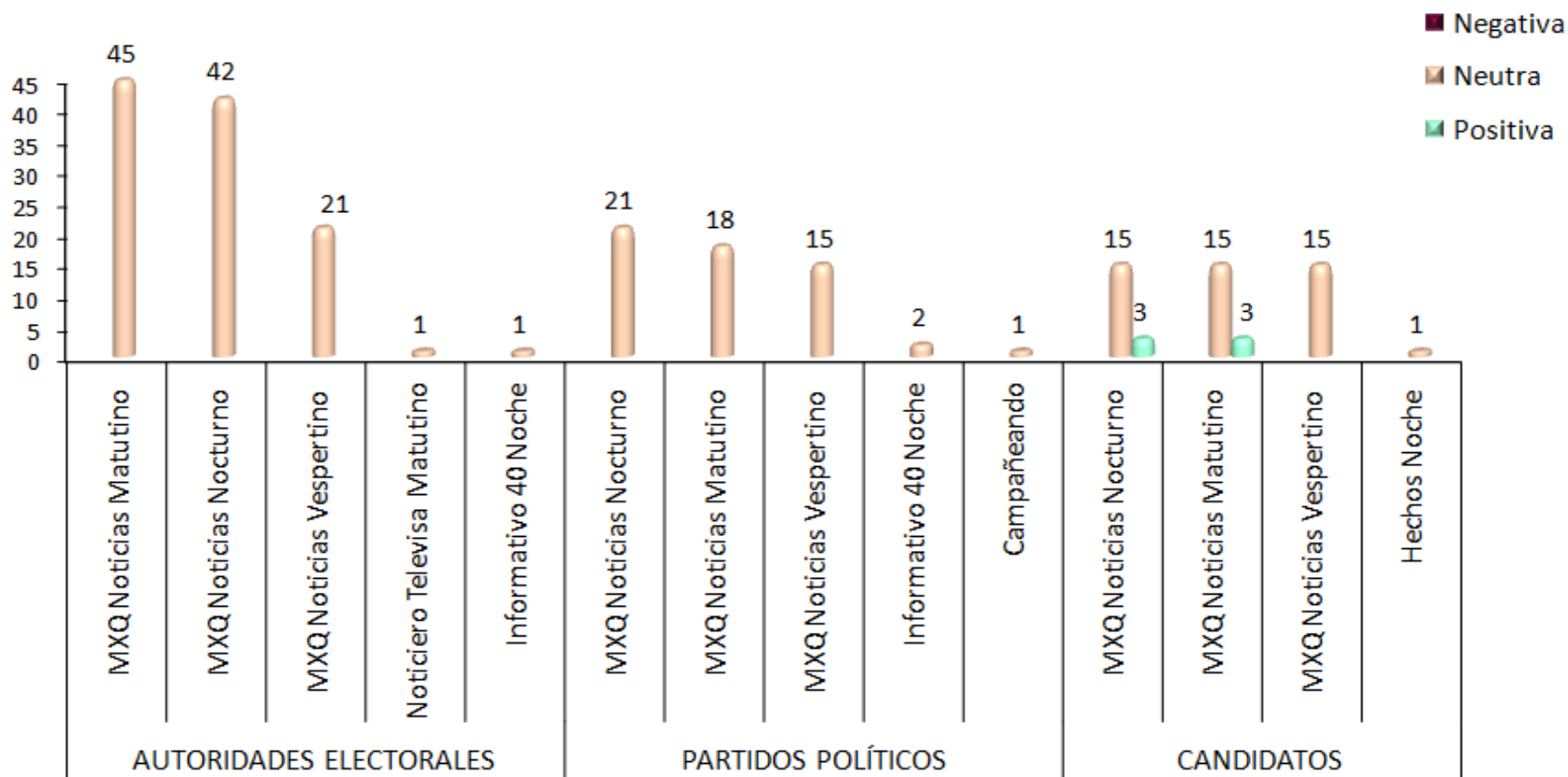
Noticiarios de televisión con más menciones



•La gráfica muestra a los **noticiarios de TV** que más información generaron en torno a los partidos políticos y coaliciones, candidatos y autoridades electorales.

TELEVISIÓN

Noticiarios de televisión con más menciones por tendencia de autoridades electorales, candidatos, partidos políticos y coaliciones



- La gráfica muestra a los **noticiarios de TV** que más información generaron en torno a los partidos políticos y coaliciones, candidatos y autoridades electorales por tendencia.
- En total, **8 noticiarios de TV** registraron información al respecto.

9. MONITOREO CUALITATIVO A MEDIOS DE COMUNICACIÓN ELECTRÓNICOS, IMPRESOS E INTERNET

1 ER QUINCENAL CAMPAÑAS MENCIONES EN MEDIOS IMPRESOS

1º AL 15 DE MAYO DE 2015

by  ointélite

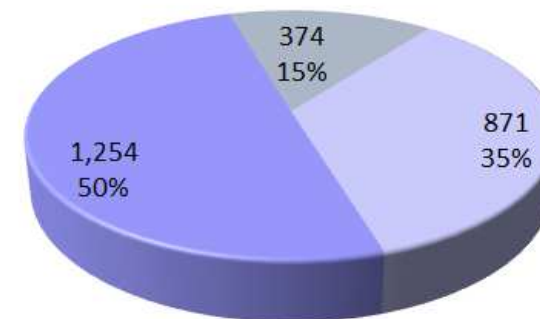
Menciones en medios impresos por tipo de cobertura

Importante destacar que el total de “menciones” es el resultado de la suma de todas las notas informativas que se emitieron en torno a los partidos políticos, autoridades electorales y candidatos, sin que esto signifique que necesariamente hayan sido generadas por ellos mismos. Es decir, si se hace referencia a un actor en la nota, aunque éste no sea el declarante, se le cuantifica como mención al igual que a todos los actores involucrados.

•Debido a que en una pieza de información pueden mencionarse distintos partidos políticos o coaliciones, así como candidatos o autoridades electorales, cabe resaltar que en ese caso, los actores se valoran más de una vez dentro de la misma pieza, tal y como lo indica el Manual de Procedimientos para el Monitoreo a Medios de Comunicación Electrónicos, Impresos e Internet del Instituto Electoral del Estado de México.

•La gráfica muestra el total de menciones registradas de acuerdo al tipo de cobertura.

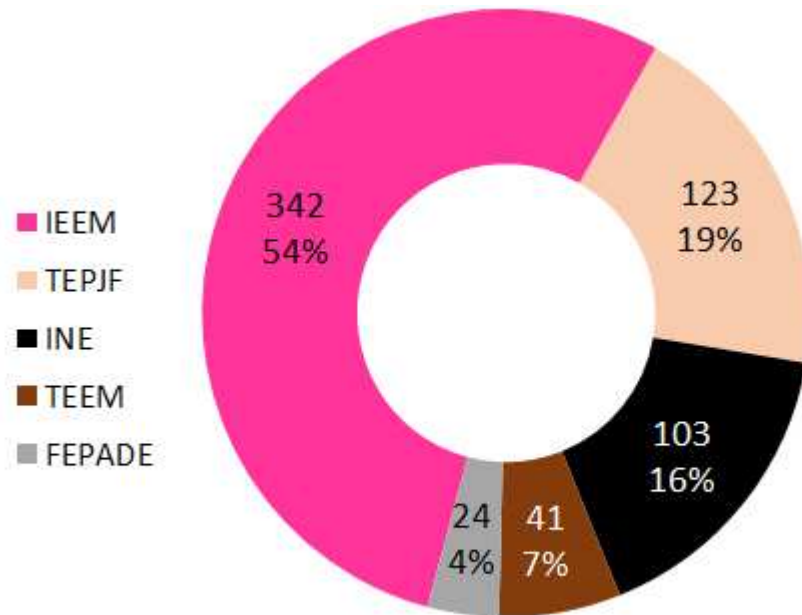
•En total, 59 medios impresos registraron información en torno a los partidos políticos, candidatos y autoridades electorales.



■ Estatal ■ Nacional ■ Regional

Total de menciones: 2,499

AUTORIDADES ELECTORALES

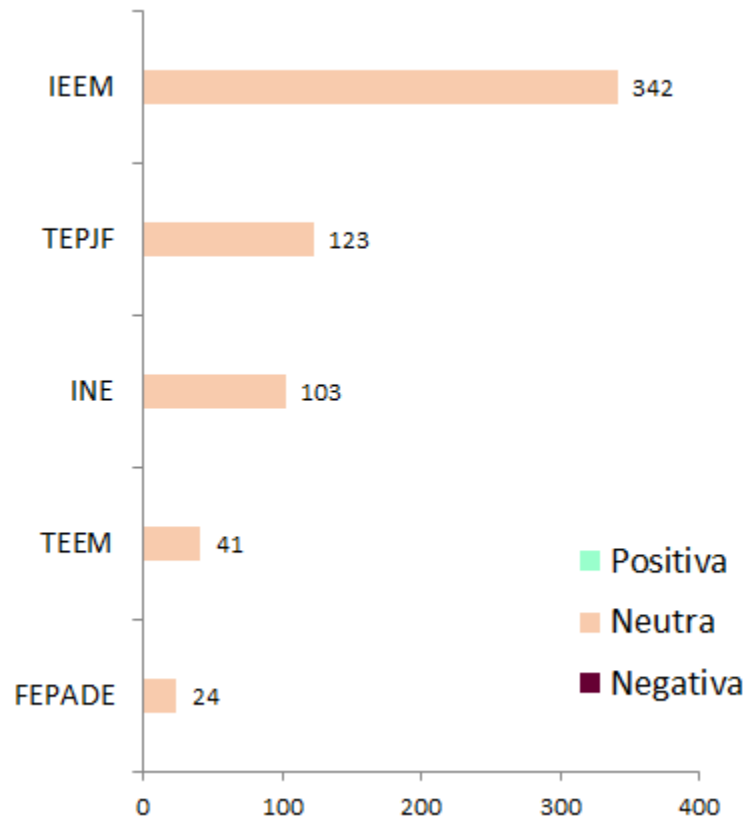


- La gráfica muestra el total de menciones de las autoridades electorales.

- El orden corresponde de acuerdo al total de menciones que tuvieron de mayor a menor.

Total de menciones: 633

AUTORIDADES ELECTORALES

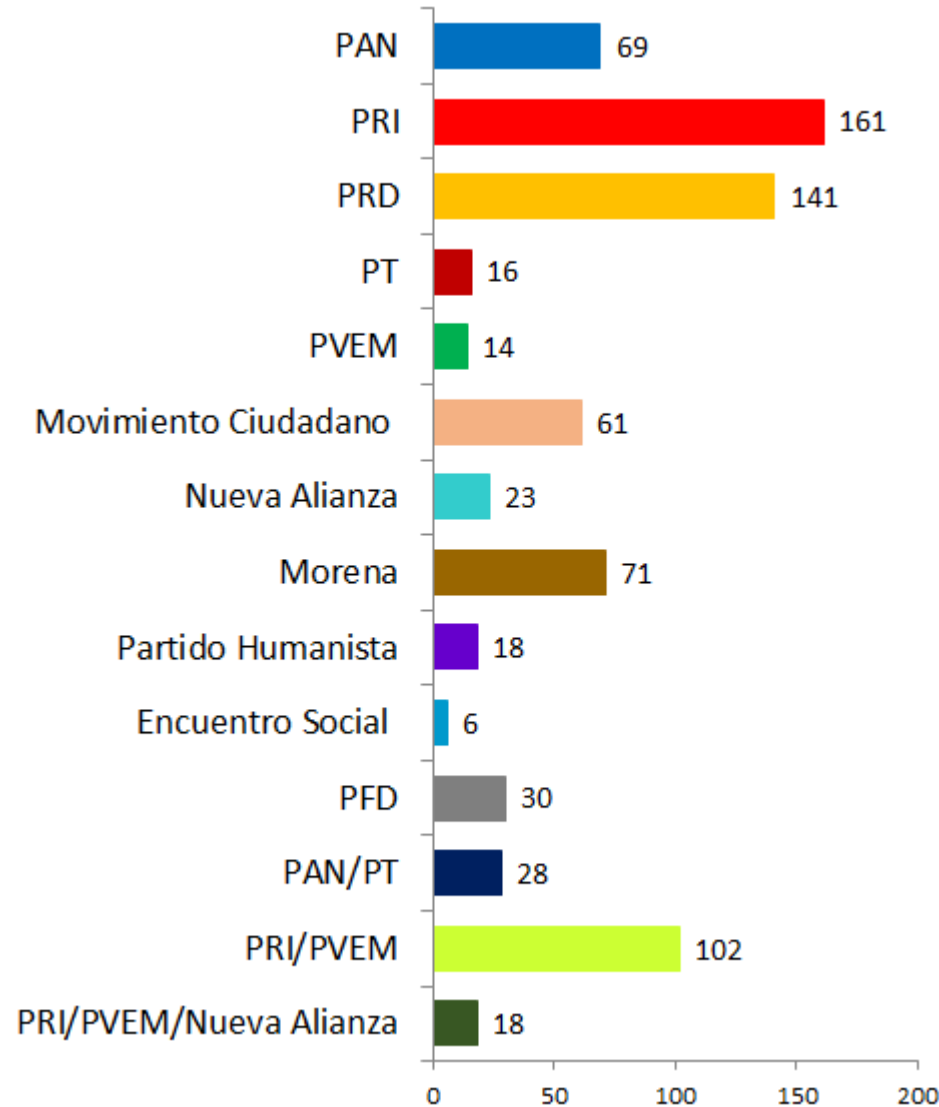


- La gráfica muestra el total de menciones de las autoridades electorales. El orden corresponde de acuerdo al total de menciones que tuvieron de mayor a menor.

- Las autoridades más mencionadas fueron el **IEEM** y el **TEPJF** con **342** y **123 menciones** respectivamente.

- La tendencia fue neutra.

- Los impresos que registraron más información fueron *El Sol de Toluca*, *Ocho Columnas* y *Milenio Estado de México*.

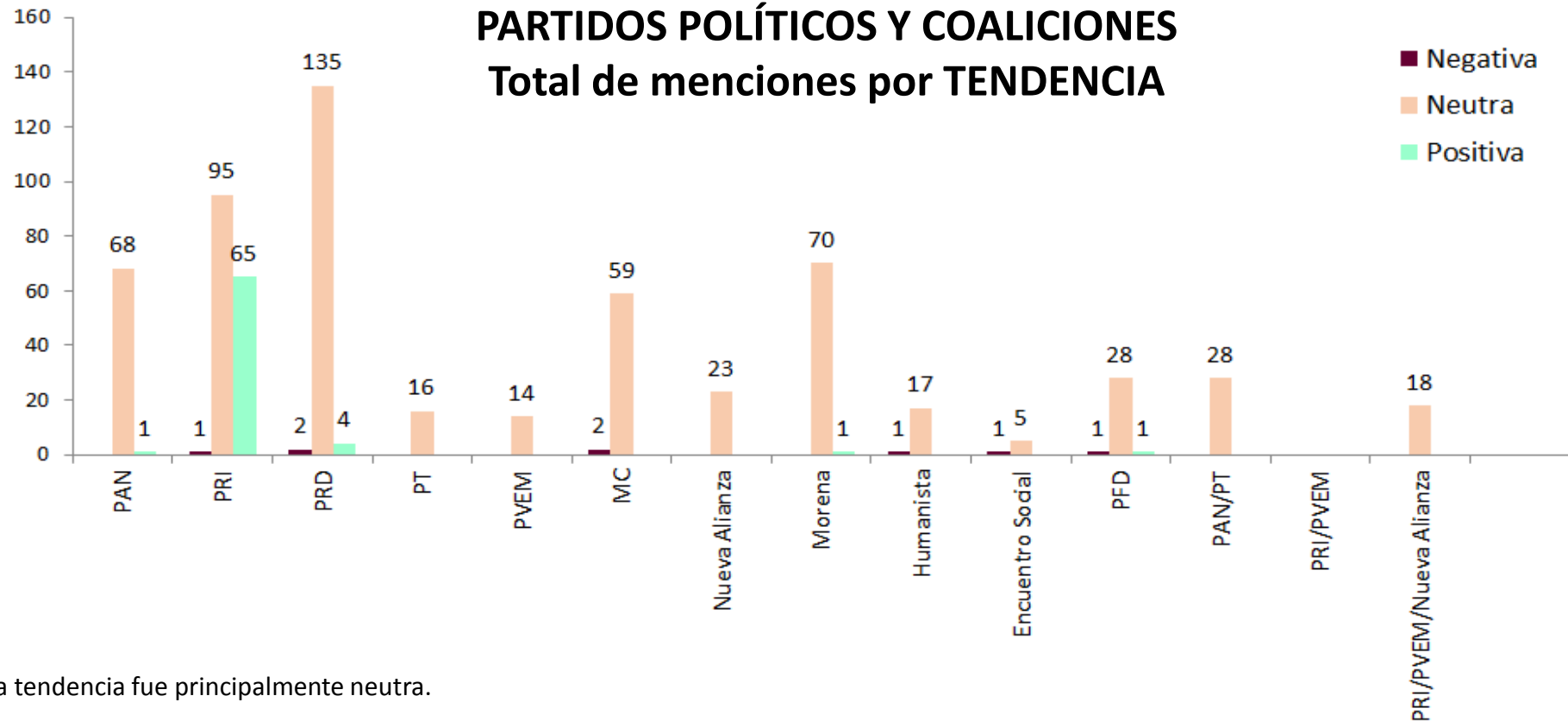


PARTIDOS POLÍTICOS Y COALICIONES

- La gráfica muestra el total de menciones de los partidos políticos.
- El orden corresponde de acuerdo al registro de partido.
- No se encontraron menciones de la coalición **PRI/PVEM** durante el periodo.

Total de menciones: 656

PARTIDOS POLÍTICOS Y COALICIONES Total de menciones por TENDENCIA

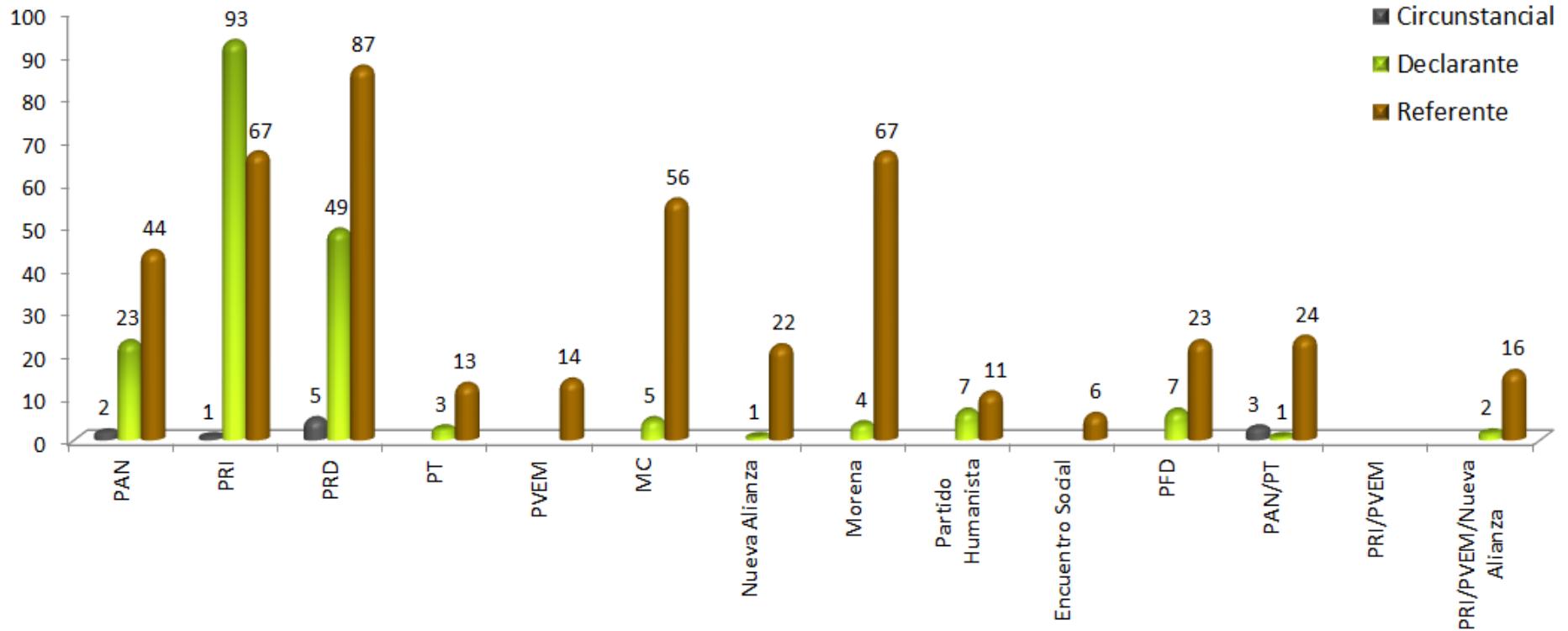


- La tendencia fue principalmente neutra.

- Destaca el **PRI** con mayor cantidad de notas **positivas** principalmente por las declaraciones de su dirigente Carlos Iriarte, quien destacó el trabajo y fortalezas del partido para encarar la próxima contienda electoral. A su vez, los partidos con más notas **negativas** fueron el **PRD** debido a la denuncia que hicieron en su contra por violar la Ley Electoral en el municipio de Nezahualcóyotl. Y finalmente, **Movimiento Ciudadano**, por la revocación que designó la Sala Regional Toluca del Tribunal Electoral del Poder Judicial de la Federación al candidato por la presidencia municipal de Metepec.

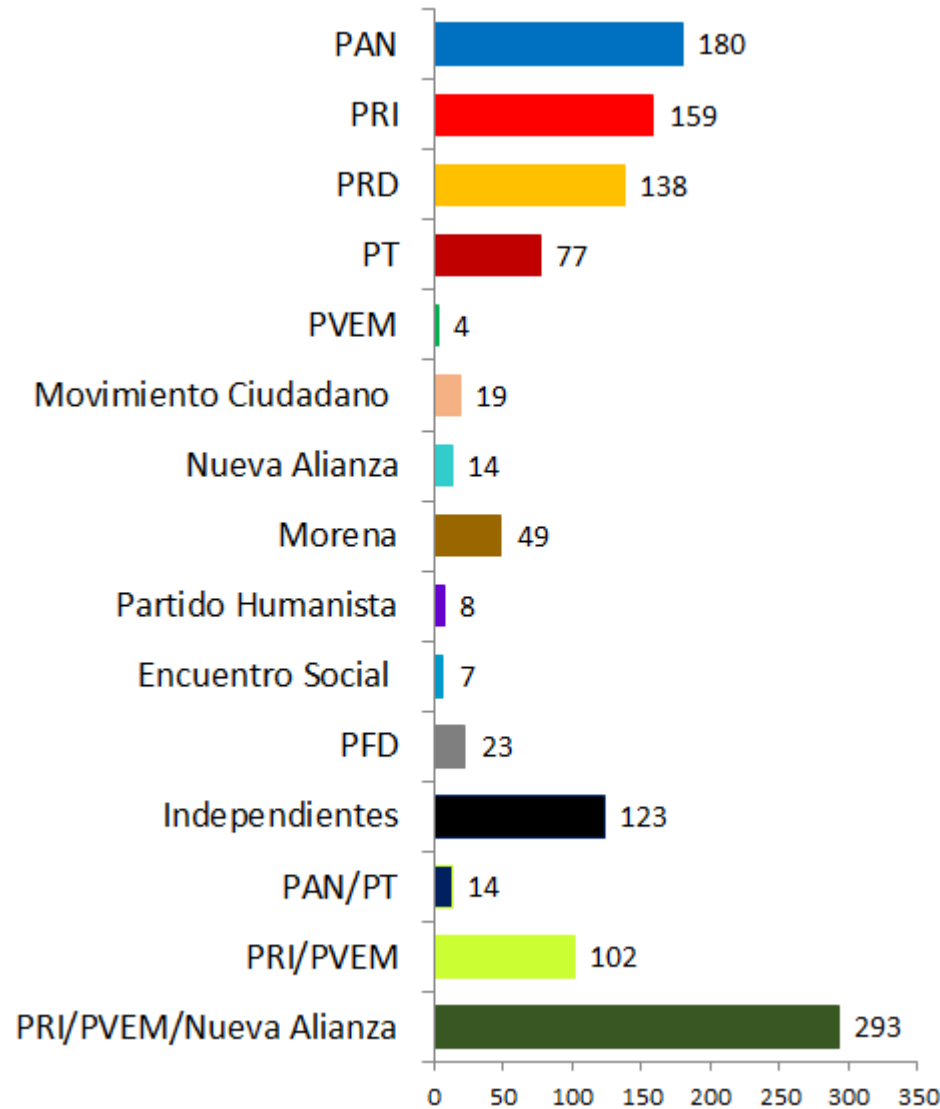
- Los noticieros que registraron más información fueron **El Sol de Toluca**, **Milenio Estado de México** y **Al Día**.

PARTIDOS POLÍTICOS Y COALICIONES Total de menciones por tipo de participación



•El orden corresponde de acuerdo al registro de partido.

•No se encontraron menciones de la coalición **PRI/PVEM** durante el periodo.

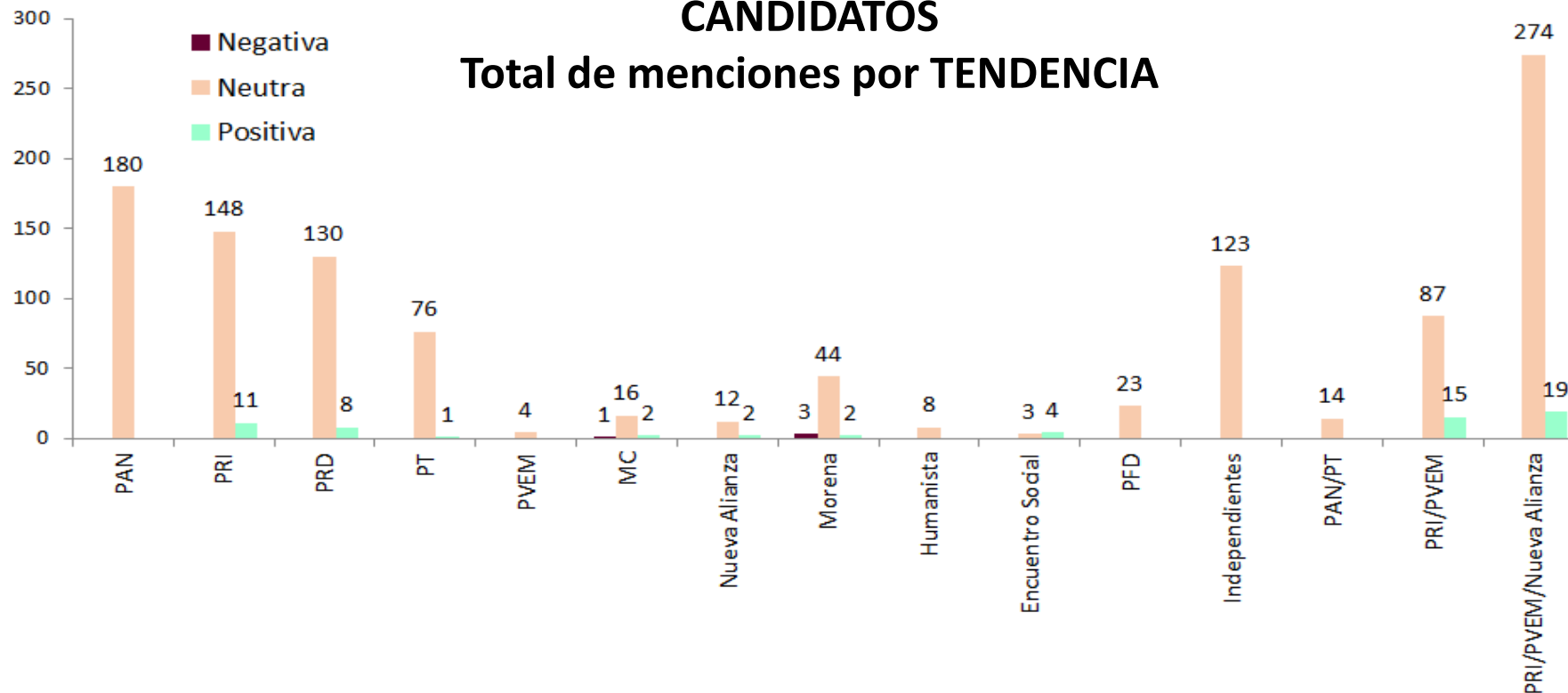


CANDIDATOS POR PARTIDO

- La gráfica muestra el total de menciones de los candidatos por partido político.
- El orden de los candidatos corresponde de acuerdo al registro de partido.

Total de menciones: 1,210

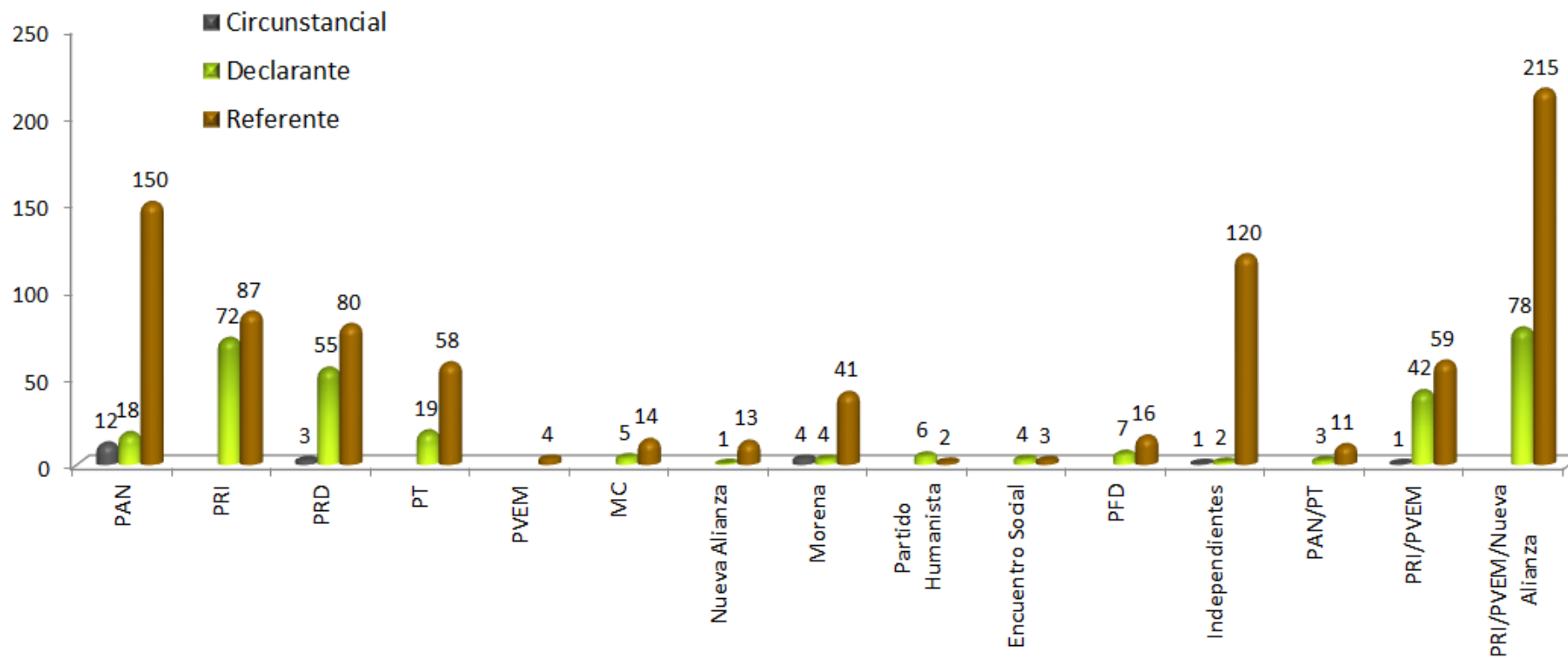
CANDIDATOS Total de menciones por TENDENCIA



- Los candidatos más mencionados fueron **Fernando Zamora Morales** y **Ana Yuritzi Leyva Piñón** del **PRI/PVEM/NA** y **PRD**, con **86** y **41 menciones** respectivamente.
- La tendencia fue principalmente neutra.
- El candidato con más notas positivas fue **Fernando Zamora Morales** del **PRI/PVEM/NA** con **11**.
- El candidato con más notas negativas fue **Higinio Martínez Miranda** de **Morena** con **3 menciones**.
- **Destaca que las notas negativas fueron principalmente para Higinio Martínez Miranda debido a los señalamientos que algunos ciudadanos del municipio de Texcoco hicieron sobre la trascendencia de su trabajo en los múltiples y distintos cargos en los que se ha desempeñado, y enfatizan, que no hay obra que haya beneficiado a la población. De igual manera, es señalado como uno de los hombres más ricos de la región.**

CANDIDATOS

Total de menciones por tipo de participación



•El orden de los candidatos corresponde de acuerdo al registro de partido.

IMPRESOS

CANDIDATOS A ALCALDÍAS (TENDENCIA)



CANDIDATOS A ALCALDÍAS CON MÁS MENCIONES POR TENDENCIA	NOMBRE DEL CANDIDATO	MUNICIPIO	NEGATIVA	NEUTRA	POSITIVA	TOTAL GENERAL
CANDIDATOS PAN	Juan Rodolfo Sánchez Gómez	Toluca		9		9
	Alonso Adrián Juárez Jiménez	Tlalnepantla de Baz		3		3
	Alfonso Bravo Álvarez Malo	Metepec		3		3
	Karla Fiesco García	Cuautitlán Izcalli		2		2
	Enrique Vargas del Villar	Huixquilucan		1		1
CANDIDATOS PRI	Denisse Ugalde	Tlalnepantla de Baz		28	3	31
	David Parra Sánchez	Naucalpan de Juárez		11	4	15
	Indalecio Ríos Velázquez	Ecatepec de Morelos		14		14
	Carlos Enrique Santos	Ixtapaluca		9	2	11
	Luis Cuellar Albarrán	Donato Guerra		10		10
CANDIDATOS PRD	Ana Yurixi Leyva Piñón	Toluca		40	1	41
	Agustín Sánchez Soberanes	Coacalco de Berriozábal		18		18
	Octavio Martínez Vargas	Ecatepec de Morelos		10	2	12
	Ruth Olvera Nieto.	Tlalnepantla de Baz		10		10
	Juan Hugo de la Rosa	Nezahualcóyotl		8		8
CANDIDATOS PT	Guillermo Molina Carbajal	Toluca		12		12
	Mario Ramírez Marube	La Paz		9		9
	Huberto Araujo Bastida	Zinacantepec		8		8
	Jessica Salazar	Ecatepec de Morelos		7		7
	José Martínez Doroteo	Valle de Bravo			1	1
CANDIDATOS PVEM						
CANDIDATOS MC	Valentín González Bautista	Nezahualcóyotl		2	2	4
	José María Zuñiga Reynoso	Cocotitlán		4		4
	Alfredo Durán Reveles	Cuautitlán Izcalli		3		3
	Sergio Aarón Dávila Payán	Toluca		2		2
	Jesús Paredes Sainos	Ecatepec de Morelos		2		2
CANDIDATOS NUEVA ALIANZA						

• La totalidad de los candidatos se puede observar en el [reporte a detalle](#)

IMPRESOS

CANDIDATOS A ALCALDÍAS (TENDENCIA)



CANDIDATOS A ALCALDÍAS CON MÁS MENCIONES POR TENDENCIA	NOMBRE DEL CANDIDATO	MUNICIPIO	NEGATIVA	NEUTRA	POSITIVA	TOTAL GENERAL
CANDIDATOS MORENA	Higinio Martínez Miranda	Texcoco	3	5		8
	Felipe Rodríguez Aguirre	Nezahualcóyotl		5	2	7
	Juan Pablo Villagómez Sánchez	Metepec		3		3
	Maximino Pérez Hernández	Toluca		3		3
	Engels López Barrios	Ecatepec de Morelos		2		2
CANDIDATOS PARTIDO HUMANISTA	José De Jesús Álvarez Díaz	Toluca		1		1
CANDIDATOS ENCUENTRO SOCIAL	Francisco Gaspar Castillo Pineda	Tlalnepantla de Baz		1	2	3
	Raúl Fernando Sanchez Reyes	Tlalmanalco			1	1
CANDIDATOS PFD	Emma Patricia Carmona Salgado	Zinacantepec		6		6
CANDIDATOS INDEPENDIENTES	Francisco Javier Santos Arreóla	Cuautitlán		12		12
	María Guadalupe Rangel Castillo	Villa Guerrero		9		9
	Aristóteles Ayala Rivera	Texcoco		7		7
	José Antonio Medina Vega	Villa del Carbón		7		7
	Rogelio Morales Brito	Tejupilco		7		7
COALICIÓN PAN/PT	Ana Balderas	Atizapán de Zaragoza		3		3
	Hugo César Vilchis Guzmán	Villa Victoria		3		3
	Alonso Cedillo Torres	Apaxco		2		2
	Juan Carlos Jaramillo Benítez	Temascaltepec		1		1
	Miriam Escalona Piña	Melchor Ocampo		1		1
COALICIÓN PRI/PVEM/NUEVA ALIANZA	Fernando Zamora Morales	Toluca		75	11	86
	David López Cárdenas	Metepec		16	2	18
	Francisco Robles Badillo	San Martín de las Pirámides		13		13
	Ana Cecilia Peralta Cano	Tonatico		12		12
	Mauricio Osorio	Valle de Bravo		11		11

- La totalidad de los candidatos se puede observar en el [reporte a detalle](#)

IMPRESOS

CANDIDATOS A ALCALDÍAS (PARTICIPACIÓN)



CANDIDATOS A ALCALDÍAS CON MÁS MENCIONES POR PARTICIPACIÓN	NOMBRE DEL CANDIDATO	MUNICIPIO	CIRCUNSTANCIAL	DECLARANTE	REFERENTE	TOTAL GENERAL
CANDIDATOS PAN	Juan Rodolfo Sánchez Gómez	Toluca	1	3	5	9
	Alonso Adrián Juárez Jiménez	Tlalnepantla de Baz	2	1		3
	Alfonso Bravo Álvarez Malo	Metepec			3	3
	Karla Fiesco García	Cuautitlán Izcalli		1	1	2
	Enrique Vargas del Villar	Huixquilucan			1	1
CANDIDATOS PRI	Denisse Ugalde	Tlalnepantla de Baz		12	19	31
	David Parra Sánchez	Naucalpan de Juárez		10	5	15
	Indalecio Ríos Velázquez	Ecatepec de Morelos		7	7	14
	Carlos Enrique Santos	Ixtapaluca		10	1	11
	Luis Cuellar Albarrán	Donato Guerra			10	10
CANDIDATOS PRD	Ana Yuritzi Leyva Piñón	Toluca		23	18	41
	Agustín Sánchez Soberanes	Coacalco de Berriozábal			18	18
	Octavio Martínez Vargas	Ecatepec de Morelos		5	7	12
	Ruth Olvera Nieto.	Tlalnepantla de Baz		3	7	10
	Juan Hugo de la Rosa	Nezahualcóyotl		7	1	8
CANDIDATOS PT	Guillermo Molina Carbajal	Toluca		7	5	12
	Mario Ramírez Marube	La Paz			9	9
	Huberto Araujo Bastida	Zinacantepec			8	8
	Jessica Salazar	Ecatepec de Morelos		6	1	7
	José Martínez Doroteo	Valle de Bravo		1		1
CANDIDATOS PVEM						
CANDIDATOS MC	Valentín González Bautista	Nezahualcóyotl		2	2	4
	José María Zuñiga Reynoso	Cocotitlán			4	4
	Alfredo Durán Reveles	Cuautitlán Izcalli		2	1	3
	Sergio Aarón Dávila Payán	Toluca			2	2
	Jesús Paredes Sainos	Ecatepec de Morelos		1	1	2
CANDIDATOS NUEVA ALIANZA						

• La totalidad de los candidatos se puede observar en el [reporte a detalle](#)

IMPRESOS

CANDIDATOS A ALCALDÍAS (PARTICIPACIÓN)



CANDIDATOS A ALCALDÍAS CON MÁS MENCIONES POR PARTICIPACIÓN	NOMBRE DEL CANDIDATO	MUNICIPIO	CIRCUNSTANCIAL	DECLARANTE	REFERENTE	TOTAL GENERAL
CANDIDATOS MORENA	Higinio Martínez Miranda	Texcoco		1	7	8
	Felipe Rodríguez Aguirre	Nezahualcóyotl		2	5	7
	Juan Pablo Villagómez Sánchez	Metepec	3			3
	Maximino Pérez Hernández	Toluca			3	3
	Engels López Barrios	Ecatepec de Morelos			2	2
CANDIDATOS PARTIDO HUMANISTA	José De Jesús Álvarez Díaz	Toluca			1	1
CANDIDATOS ENCUENTRO SOCIAL	Francisco Gaspar Castillo Pineda	Tlalnepantla de Baz		2	1	3
	Raúl Fernando Sanchez Reyes	Tlalmanalco			1	1
CANDIDATOS PFD	Emma Patricia Carmona Salgado	Zinacantepec			6	6
CANDIDATOS INDEPENDIENTES	Francisco Javier Santos Arreóla	Cuautitlán			12	12
	María Guadalupe Rangel Castillo	Villa Guerrero			9	9
	Aristóteles Ayala Rivera	Texcoco			7	7
	José Antonio Medina Vega	Villa del Carbón			7	7
	Rogelio Morales Brito	Tejupilco			7	7
COALICIÓN PAN/PT	Ana Balderas	Atizapán de Zaragoza		1	2	3
	Hugo César Vilchis Guzmán	Villa Victoria			3	3
	Alonso Cedillo Torres	Apaxco			2	2
	Juan Carlos Jaramillo Benítez	Temascaltepec			1	1
	Miriam Escalona Piña	Melchor Ocampo			1	1
COALICIÓN PRI/PVEM/NUEVA ALIANZA	Fernando Zamora Morales	Toluca		32	54	86
	David López Cárdenas	Metepec		7	11	18
	Francisco Robles Badillo	San Martín de las Pirámides			13	13
	Ana Cecilia Peralta Cano	Tonatico		3	9	12
	Mauricio Osorio	Valle de Bravo			11	11

• La totalidad de los candidatos se puede observar en el [reporte a detalle](#)

IMPRESOS

CANDIDATOS A DIPUTADOS LOCALES (TENDENCIA)



CANDIDATOS A DIPUTADOS CON MÁS MENCIONES POR TENDENCIA	NOMBRE DEL CANDIDATO	DISTRITO	NEGATIVA	NEUTRA	POSITIVA	TOTAL GENERAL
CANDIDATOS PAN	Edmundo Francisco Esquivel Fuentes	Distrito XXVI		7		7
	Adelaida Jiménez Padilla	Distrito XIV		6		6
	Ma. Isabel Selene Clemente Muñoz	Distrito XXIII		6		6
	Abigail Carmona Moreno	Distrito III		6		6
	Alberto Trejo González	Distrito XXXV		6		6
CANDIDATOS PRI	Héctor Ulises Castro Gonzaga	N/A		20		20
	Cruz Juvenal Roa Sánchez	Distrito VIII		3		3
CANDIDATOS PRD	Jesús Sánchez Isidoro	Distrito XXVII		5	1	6
	Alfredo Izquierdo Pérez	Distrito VI		5		5
	Juana Cruz García	Distrito XV		3		3
	Lidia Ramos Camacho	Distrito XLIII		3		3
	Gilberto Ortíz Torres	Distrito II		3		3
CANDIDATOS PT	Edgar Irak Vargas Ramírez	Distrito XXXVIII		17		17
	Óscar Alejandro González Márquez	Distrito XXXV		16		16
	Omar Garay Garduño	N/A		4		4
	Fernando Torres Vázquez	N/A		1		1
CANDIDATOS PVEM	María Elena López Barrera	N/A		4		4
CANDIDATOS MC						
CANDIDATOS NUEVA ALIANZA	Gisela Padrón Chávez	Distrito XVII		3		3
	Marcos Constantino González Alcocer	Distrito XLIV		2		2
	Alexa Reyes Nader	Distrito XXXV			2	2
	Inés Rodríguez Calderón	N/A		2		2
	Jocelyn Margarita Rojas Luna	Distrito XX		2		2

- La totalidad de los candidatos se puede observar en el [reporte a detalle](#)
- Los diputados que no tienen distrito (N/A) es debido a que son plurinominales

CANDIDATOS A DIPUTADOS CON MÁS MENCIONES POR TENDENCIA	NOMBRE DEL CANDIDATO	DISTRITO	NEGATIVA	NEUTRA	POSITIVA	TOTAL GENERAL
CANDIDATOS MORENA	Carmen Abigail Ruíz Coutiño	Distrito XXIX		13		13
	José Francisco Vázquez Rodríguez	Distrito XXIII		11		11
	Mauro Miguel De La Portilla Figueroa	Distrito XXXV		1		1
CANDIDATOS PARTIDO HUMANISTA	Francisco Nava Manríquez	N/A		7		7
CANDIDATOS ENCUENTRO SOCIAL	Martha García Mejía	Distrito XLII		2		2
	Jesús Benítez Guerrero	Distrito XXVIII			1	1
CANDIDATOS PFD	Alma Pineda Miranda	N/A		11		11
	Carmen Garmendia Hernández	Distrito I		6		6
CANDIDATOS INDEPENDIENTES	Ulises Daniel Ramos Ramírez	Distrito XXI		9		9
	José Socorro Ramírez González	Distrito XXVI		8		8
	Aquiles Cortés López	N/A		3		3
	Francisco Agundis	N/A		3		3
	Abel Valle Castillo	N/A		2		2
COALICIÓN PRI/PVEM	Miguel Sámano Peralta	Distrito XIV		12		12
	Raymundo Martínez Carbajal	Distrito I		7	2	9
	José Isidro Moreno Árcega	Distrito XXII		5	2	7
	Fernando González Mejía	Distrito XXXI		2	4	6
	Perla Guadalupe Monroy Miranda	Distrito XXXVII		3	3	6

- La totalidad de los candidatos se puede observar en el **reporte a detalle**
- Los diputados que no tienen distrito (N/A) es debido a que son plurinominales

IMPRESOS

CANDIDATOS A DIPUTADOS LOCALES (PARTICIPACIÓN)



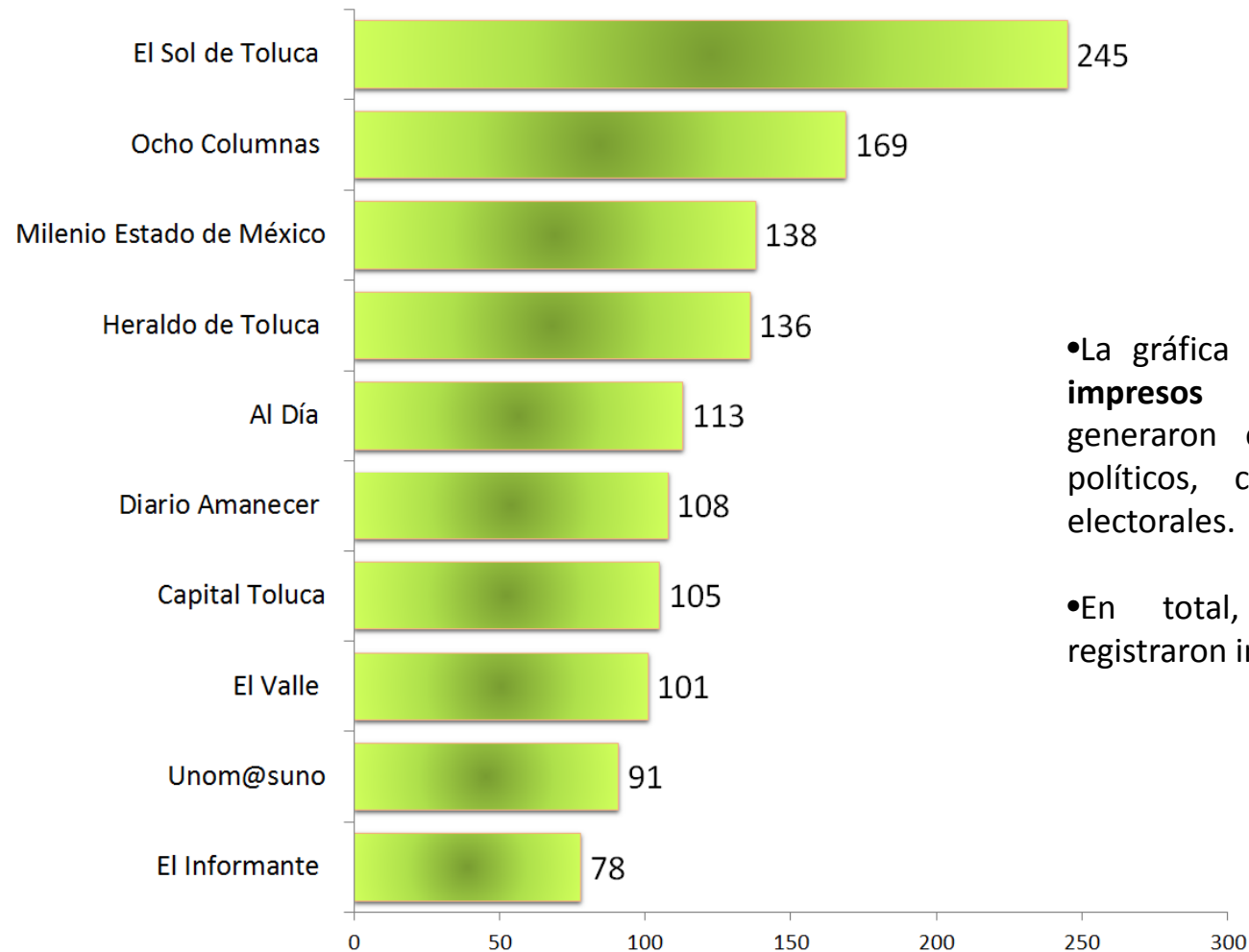
CANDIDATOS A DIPUTADOS CON MÁS MENCIONES POR PARTICIPACIÓN	NOMBRE DEL CANDIDATO	DISTRITO	CIRCUNSTANCIAL	DECLARANTE	REFERENTE	TOTAL GENERAL
CANDIDATOS PAN	Edmundo Francisco Esquivel Fuentes	Distrito XXVI		2	5	7
	Adelaida Jiménez Padilla	Distrito XIV			6	6
	Ma. Isabel Selene Clemente Muñoz	Distrito XXIII			6	6
	Abigail Carmona Moreno	Distrito III			6	6
	Alberto Trejo González	Distrito XXXV	1		5	6
CANDIDATOS PRI	Héctor Ulises Castro Gonzaga	N/A		11	9	20
	Cruz Juvenal Roa Sánchez	Distrito VIII		2	1	3
CANDIDATOS PRD	Jesús Sánchez Isidoro	Distrito XXVII		1	5	6
	Alfredo Izquierdo Pérez	Distrito VI			5	5
	Juana Cruz García	Distrito XV			3	3
	Lidia Ramos Camacho	Distrito XLIII		3		3
	Gilberto Ortíz Torres	Distrito II		1	2	3
CANDIDATOS PT	Edgar Irak Vargas Ramírez	Distrito XXXVIII		5	12	17
	Óscar Alejandro González Márquez	Distrito XXXV			16	16
	Omar Garay Garduño	N/A			4	4
	Fernando Torres Vázquez	N/A			1	1
CANDIDATOS PVEM	María Elena López Barrera	N/A			4	4
CANDIDATOS MC						
CANDIDATOS NUEVA ALIANZA	Gisela Padrón Chávez	Distrito XVII			3	3
	Marcos Constantino González Alcocer	Distrito XLIV			2	2
	Alexa Reyes Nader	Distrito XXXV			2	2
	Inés Rodríguez Calderón	N/A			2	2
	Jocelyn Margarita Rojas Luna	Distrito XX			2	2

- La totalidad de los candidatos se puede observar en el [reporte a detalle](#)
- Los diputados que no tienen distrito es debido a que son plurinominales

CANDIDATOS A DIPUTADOS CON MÁS MENCIONES POR PARTICIPACIÓN	NOMBRE DEL CANDIDATO	DISTRITO	CIRCUNSTANCIAL	DECLARANTE	REFERENTE	TOTAL GENERAL
CANDIDATOS MORENA	Carmen Abigail Ruíz Coutiño	Distrito XXIX			13	13
	José Francisco Vázquez Rodríguez	Distrito XXIII			11	11
	Mauro Miguel De La Portilla Figueroa	Distrito XXXV	1			1
CANDIDATOS PARTIDO HUMANISTA	Francisco Nava Manríquez	N/A		6	1	7
CANDIDATOS ENCUENTRO SOCIAL	Martha García Mejía	Distrito XLII		2		2
	Jesús Benítez Guerrero	Distrito XXVIII			1	1
CANDIDATOS PFD	Alma Pineda Miranda	N/A		7	4	11
	Carmen Garmendia Hernández	Distrito I			6	6
CANDIDATOS INDEPENDIENTES	Ulises Daniel Ramos Ramírez	Distrito XXI			9	9
	José Socorro Ramírez González	Distrito XXVI			8	8
	Aquiles Cortés López	N/A			3	3
	Francisco Agundis	N/A			3	3
	Abel Valle Castillo	N/A			2	2
COALICIÓN PRI/PVEM	Miguel Sámano Peralta	Distrito XIV		12		12
	Raymundo Martínez Carbajal	Distrito I		7	2	9
	José Isidro Moreno Árcega	Distrito XXII		2	5	7
	Fernando González Mejía	Distrito XXXI		1	5	6
	Perla Guadalupe Monroy Miranda	Distrito XXXVII		3	3	6

- La totalidad de los candidatos se puede observar en el **reporte a detalle**
- Los diputados que no tienen distrito es debido a que son plurinominales

Medios impresos con más menciones



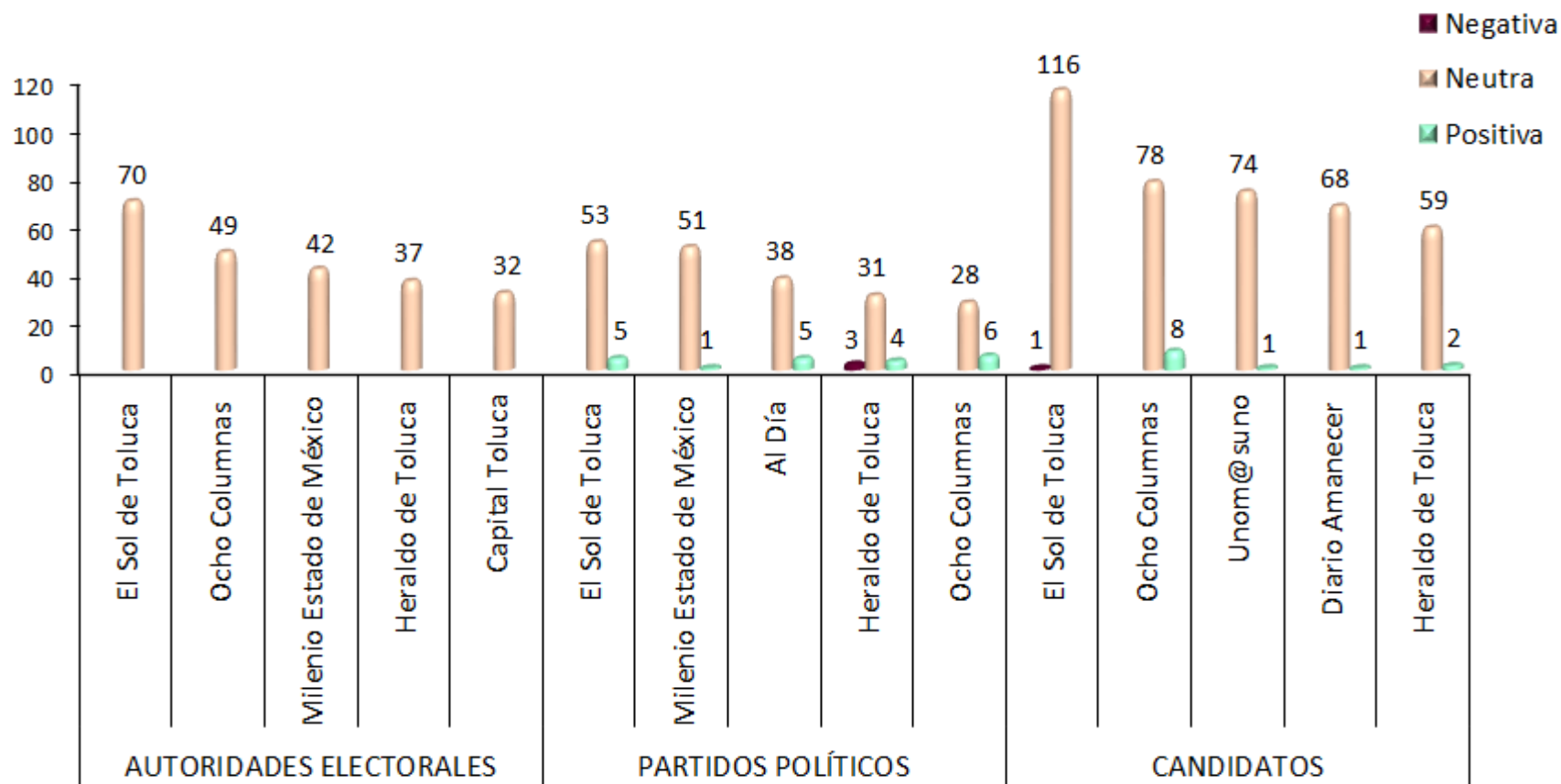
•La gráfica muestra a los **10 medios impresos** que más información generaron en torno a los partidos políticos, candidatos y autoridades electorales.

•En total, 59 medios impresos registraron información al respecto.

IMPRESOS



Medios impresos con más menciones por tendencia de autoridades electorales, candidatos, partidos políticos y coaliciones



•La gráfica muestra a los **5 medios impresos** que más información generaron en torno a los partidos políticos y coaliciones, candidatos y autoridades electorales por tendencia.

•En total, 59 medios impresos registraron información al respecto.

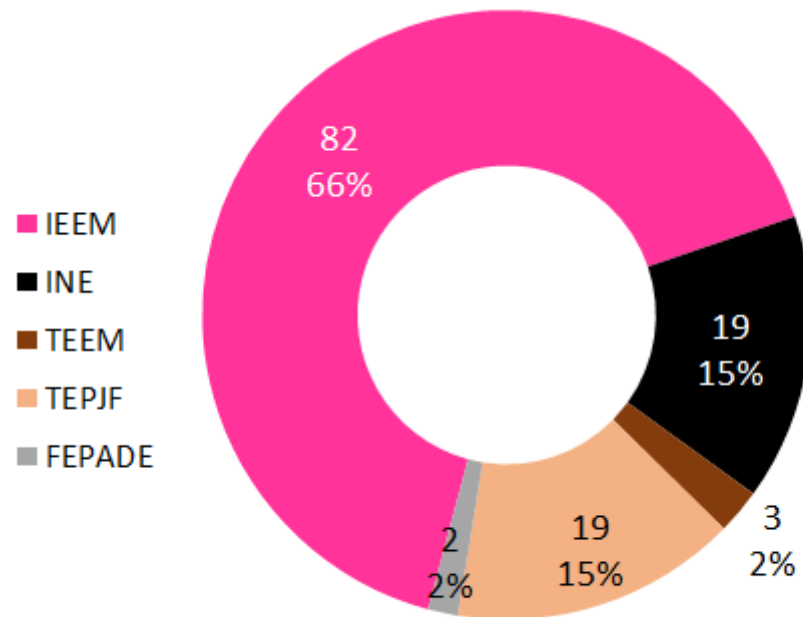
10. MONITOREO CUALITATIVO A MEDIOS DE COMUNICACIÓN ELECTRÓNICOS, IMPRESOS E INTERNET

1 ER QUINCENAL CAMPAÑAS MENCIONES EN INTERNET

1º AL 15 DE MAYO DE 2015

by ointélite

AUTORIDADES ELECTORALES

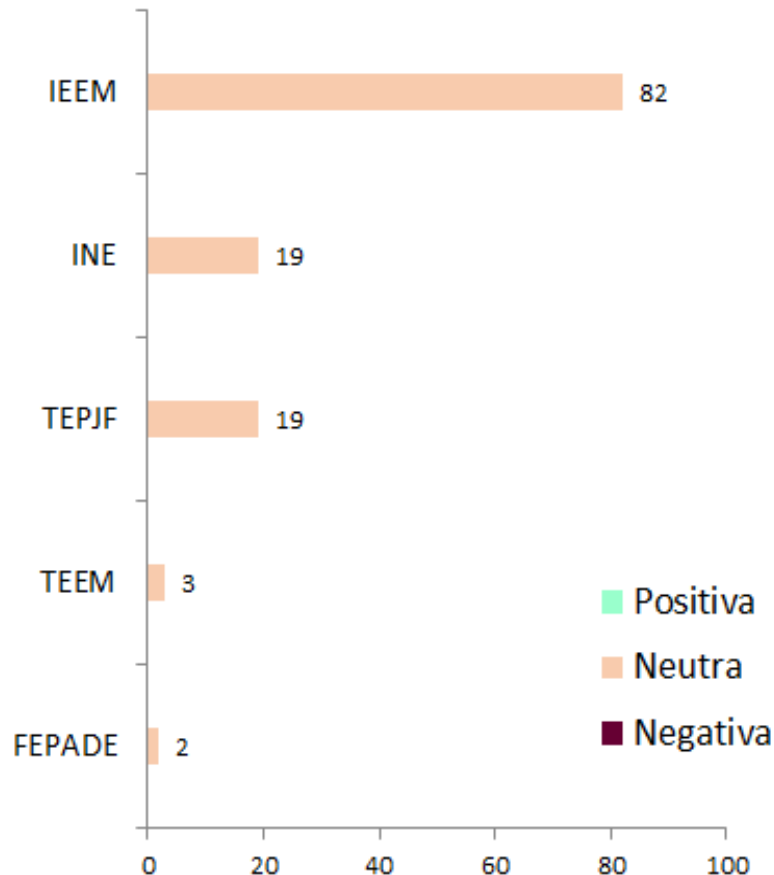


•La gráfica muestra el total de menciones de las autoridades electorales.

•El orden corresponde de acuerdo al total de menciones que tuvieron de mayor a menor.

Total de menciones: 125

AUTORIDADES ELECTORALES



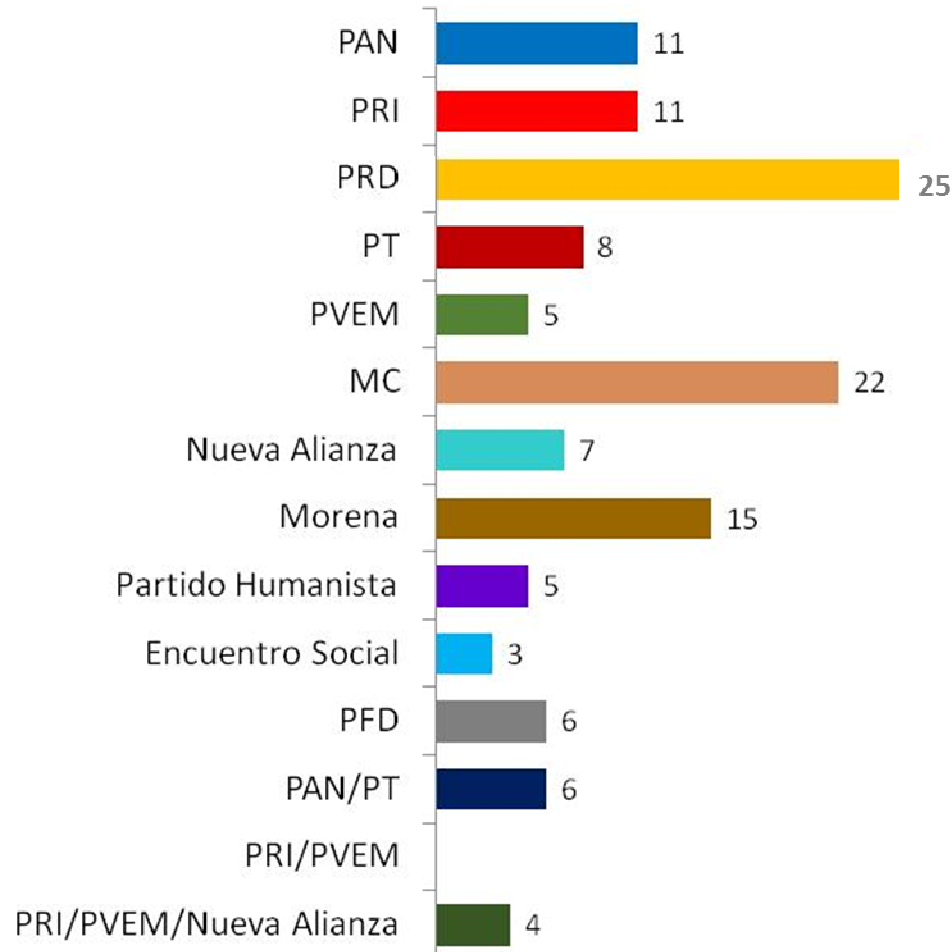
- La gráfica muestra el total de menciones de las autoridades electorales. El orden corresponde de acuerdo al total de menciones que tuvieron de mayor a menor.

- Las autoridades más mencionadas fueron **IEEM, INE y TEPJF** con **82, 19 y 19 menciones** respectivamente.

- La tendencia fue totalmente neutra.

- Las páginas de internet con mayor número de notas fueron **Así sucede, Agencia MVT y El Universal**.

- La información en general fue alusiva al arranque de las campañas, con al menos 10 mil candidatos a puestos de elección popular. Así mismo, destaca la sentencia del TEPJF al PRD para sustituir a tres candidatos a diputados para cumplir el principio de paridad de género, tras lo cual el sol azteca remplazo a siete aspirantes masculinos a diputaciones locales por mujeres.

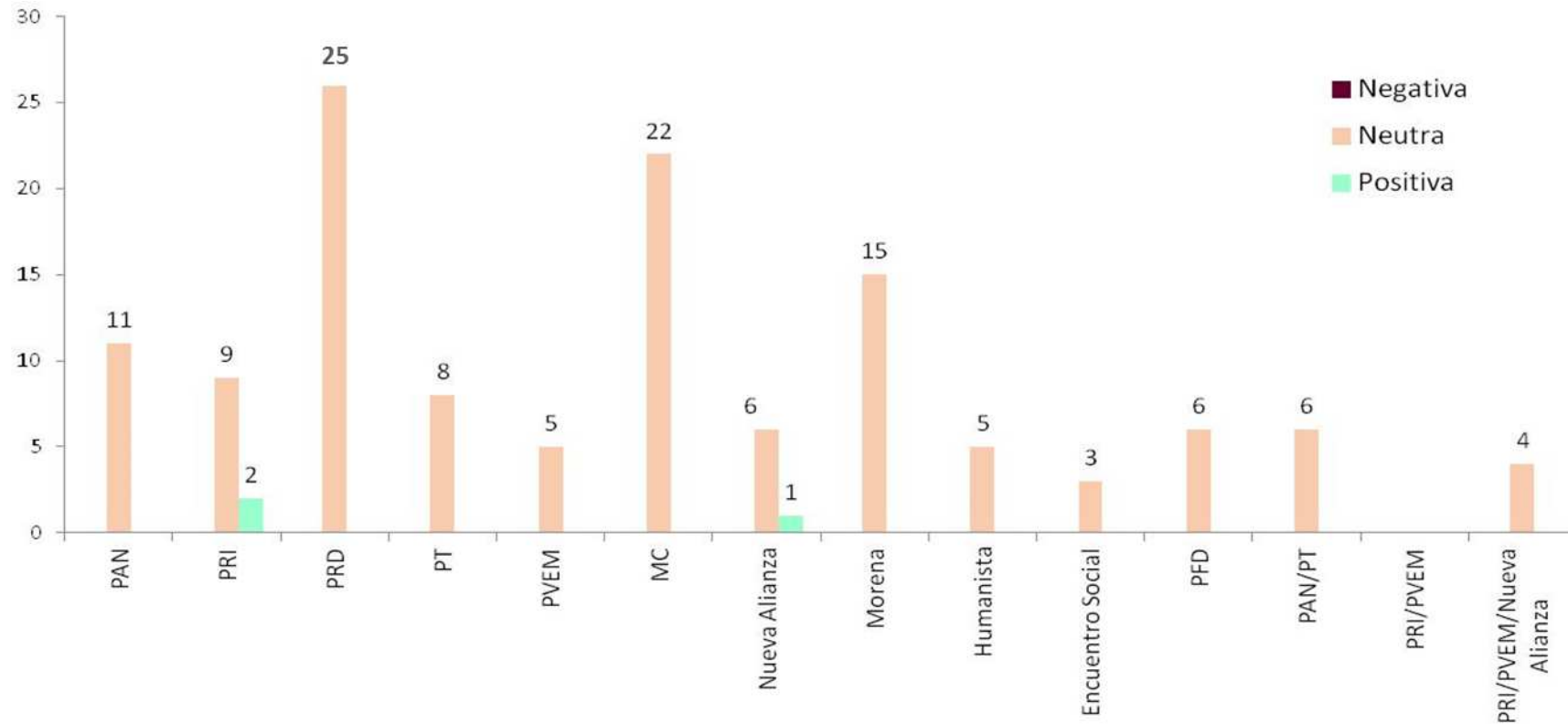


PARTIDOS POLÍTICOS Y COALICIONES

- La gráfica muestra el total de menciones de los partidos políticos.
- El orden corresponde de acuerdo al registro de partido.
- No se encontraron menciones de la alianza **PRI/PVEM** durante el periodo.

Total de menciones: 128

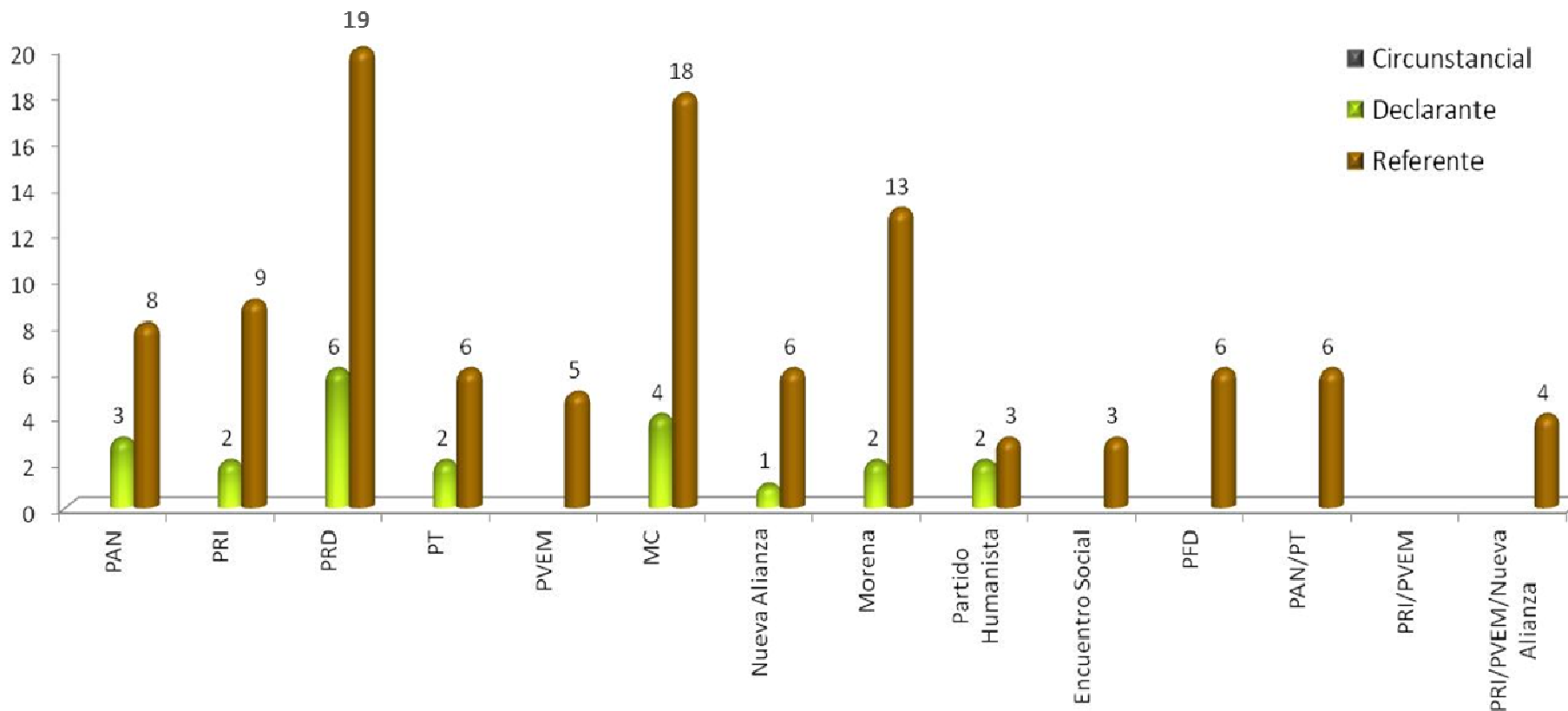
PARTIDOS POLÍTICOS Y COALICIONES Total de menciones por TENDENCIA



- La tendencia fue principalmente neutra.
- El **PRI** registró el mayor número de notas positivas (**2**), las cuales hicieron referencia a las declaraciones del su presidente estatal, Carlos Iriarte Mercado, en el sentido de la cercanía y el trabajo en equipo de los candidatos tricolores con la ciudadanía.
- Los noticieros que registraron más información fueron **Así Sucede**, **Ultra Noticias** y **Agencia MVT**.

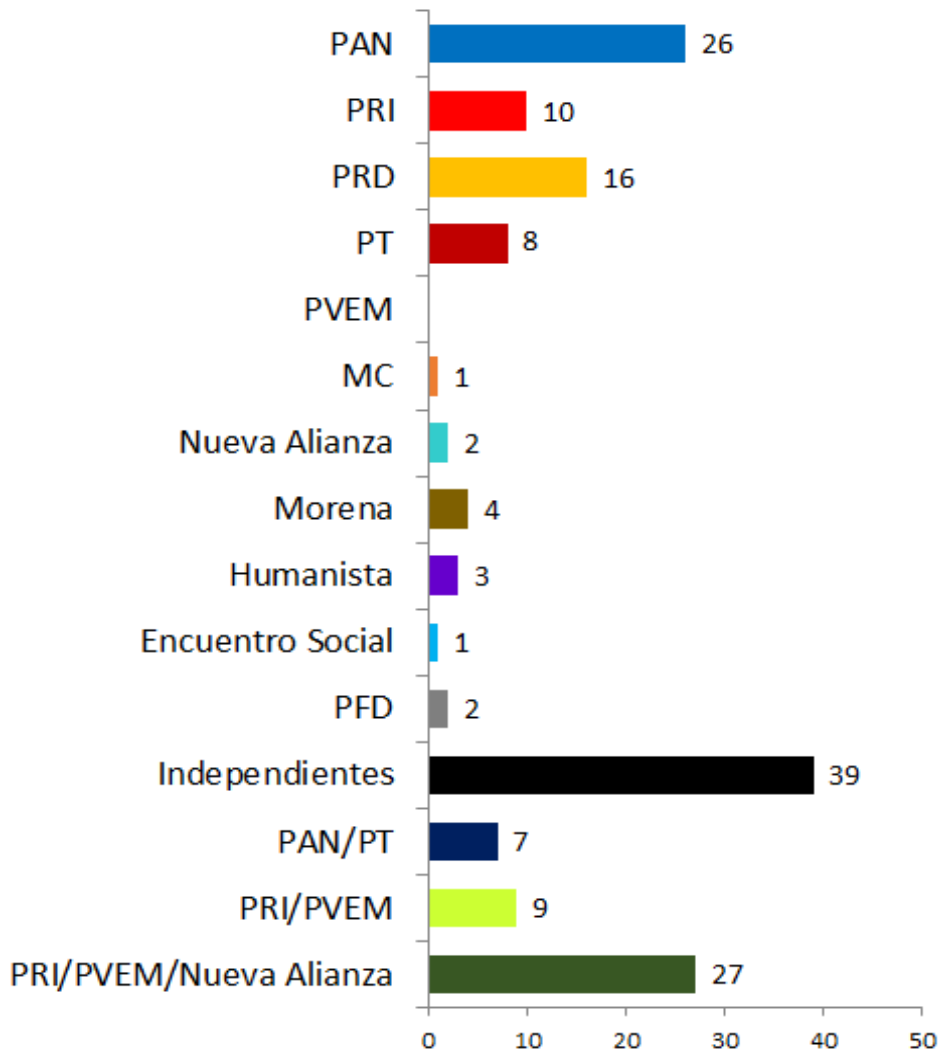
PARTIDOS POLÍTICOS Y COALICIONES

Total de menciones por tipo de participación



- El orden corresponde de acuerdo al registro de partido.
- No se encontraron menciones de la alianza **PRI/PVEM** durante el periodo.

INTERNET



CANDIDATOS POR PARTIDO

- La gráfica muestra el total de menciones de los candidatos por partido político.
- El orden de los candidatos corresponde de acuerdo al registro de partido.
- No se encontraron menciones de los candidatos del **PVEM**.

Total de menciones: 155

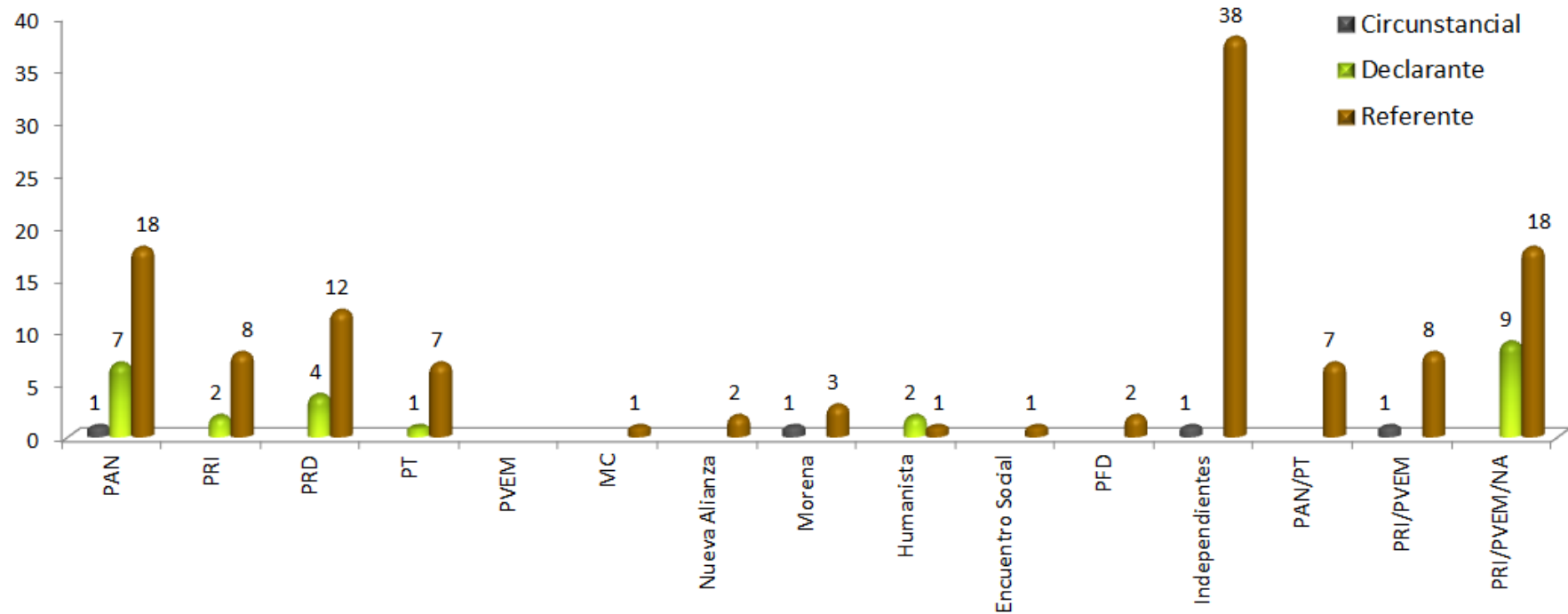
INTERNET



- Los candidatos más mencionados fueron **Fernando Zamora Morales y Juan Rodolfo Sánchez Gómez**, de la coalición **PRI/PVEIM/NA y PAN**, con **14 y 13 menciones** respectivamente.
- No se encontraron menciones del **PVEIM**.
- La tendencia en este medio fue principalmente neutra.
- El candidato con más notas positivas fue **Fernando Zamora Morales**, de la alianza **PRI/PVEIM/NA**, con **2**.
- Las notas positivas se refieren al recorrido que realizó el candidato a la comunidad de Santa Cruz Atzacapotzaltongo, donde ratificó que su campaña será positiva, propositiva, y de la mano de la gente, pues la coalición que encabeza está a favor de las familias.
- No hubo candidatos con notas negativas.

CANDIDATOS

Total de menciones por tipo de participación



- El orden de los candidatos corresponde de acuerdo al registro de partido.
- No se encontraron menciones de candidatos del **PVEM** durante el periodo.

INTERNET

CANDIDATOS A ALCALDÍAS (TENDENCIA)



CANDIDATOS A ALCALDÍAS CON MÁS MENCIONES POR TENDENCIA	NOMBRE DEL CANDIDATO	MUNICIPIO	NEGATIVA	NEUTRA	POSITIVA	TOTAL GENERAL
CANDIDATOS PAN	Juan Rodolfo Sánchez Gómez	Toluca		13		13
	Mario Arana Fragoso	Nicolás Romero		3		3
	Alfonso Bravo Álvarez Malo	Metepec		3		3
	Alonso Adrián Juárez Jiménez	Tlanepantla		3		3
	Enrique Vargas del Villar	Huixquilucan		2		2
CANDIDATOS PRI	Denisse Ugalde	Tlanepantla de Baz		5		5
	Noé Molina Rusiles	Nezahualcóyotl		3		3
	María Clotilde García Enríquez	Santo Tomás		1		1
	Indalecio Ríos Velázquez	Ecatepec de Morelos		1		1
CANDIDATOS PRD	Ana Yurixi Leyva Piñón	Toluca		4		4
	Ruth Olvera Nieto	Tlanepantla de Baz		3		3
	Agustín Sánchez Soberanes	Coacalco		3		3
	Octavio Martínez Vargas	Ecatepec de Morelos		2		2
	Juan Hugo de la Rosa	Nezahualcóyotl		2		2
CANDIDATOS PT	Jessica Salazar	Ecatepec de Morelos		2		2
	Humberto Araujo Bastida	Zinacantepec		1		1
	Mario Ramírez Marube	La Paz		1		1
CANDIDATOS PVEM						
CANDIDATOS MC	José María Zuñiga Reynoso	Cocotitlán		1		1
CANDIDATOS NUEVA ALIANZA						

- La totalidad de los candidatos se puede observar en el [reporte a detalle](#)

**CANDIDATOS A ALCALDÍAS
(TENDENCIA)**



CANDIDATOS A ALCALDÍAS CON MÁS MENCIONES POR TENDENCIA	NOMBRE DEL CANDIDATO	MUNICIPIO	NEGATIVA	NEUTRA	POSITIVA	TOTAL GENERAL
CANDIDATOS MORENA	Juan Pablo Villagómez Sánchez	Metepec		1		1
CANDIDATOS PARTIDO HUMANISTA						
CANDIDATOS ENCUENTRO SOCIAL						
CANDIDATOS PFD	Emma Patricia Carmona Salgado	Zinacantepec		1		1
CANDIDATOS INDEPENDIENTES	María Guadalupe Rangel Castillo	Villa Guerrero		5		5
	José Antonio Medina Vega	Villa del Carbón		4		4
	Rogelio Morales Brito	Tejupilco		4		4
	Francisco Javier Santos Arreóla	Cuautitlán		4		4
	Leobardo Javier Valencia Lozada	Acolman		4		4
COALICIÓN PAN/PT	Hugo César Vilchis Guzmán	Villa Victoria		4		4
	Ana Balderas	Atizapán de Zaragoza		3		3
COALICIÓN PRI/PVEM/NUEVA ALIANZA	Fernando Zamora Morales	Toluca		12	2	14
	David López Cárdenas	Metepec		3		3
	Silvia Márquez	Atizapán de Zaragoza		2		2
	Jesús Cruz Parra	Apaxco		1		1
	Ana Cecilia Peralta Cano	Tonatico		1		1

• La totalidad de los candidatos se puede observar en el [reporte a detalle](#)

**CANDIDATOS A ALCALDÍAS
(PARTICIPACIÓN)**



CANDIDATOS A ALCALDÍAS CON MÁS MENCIONES POR PARTICIPACIÓN	NOMBRE DEL CANDIDATO	MUNICIPIO	CIRCUNSTANCIAL	DECLARANTE	REFERENTE	TOTAL GENERAL
CANDIDATOS PAN	Juan Rodolfo Sánchez Gómez	Toluca	1	3	9	13
	Mario Arana Fragoso	Nicolás Romero		1	2	3
	Alfonso Bravo Álvarez Malo	Metepec		2	1	3
	Alonso Adrián Juárez Jiménez	Tlanepantla			3	3
	Enrique Vargas del Villar	Huixquilucan			2	2
CANDIDATOS PRI	Denisse Ugalde	Tlanepantla de Baz			5	5
	Noé Molina Rusiles	Nezahualcóyotl		2	1	3
	María Clotilde García Enríquez	Santo Tomás			1	1
	Indalecio Ríos Velázquez	Ecatepec de Morelos			1	1
CANDIDATOS PRD	Ana Yurixi Leyva Piñón	Toluca		2	2	4
	Ruth Olvera Nieto	Tlanepantla de Baz			3	3
	Agustín Sánchez Soberanes	Coacalco			3	3
	Octavio Martínez Vargas	Ecatepec de Morelos			2	2
	Juan Hugo de la Rosa	Nezahualcóyotl		2		2
CANDIDATOS PT	Jessica Salazar	Ecatepec de Morelos		1	1	2
	Humberto Araujo Bastida	Zinacantepec			1	1
	Mario Ramírez Marube	La Paz			1	1
CANDIDATOS PVEM						
CANDIDATOS MC	José María Zuñiga Reynoso	Cocotitlán			1	1
CANDIDATOS NUEVA ALIANZA						

• La totalidad de los candidatos se puede observar en el [reporte a detalle](#)

**CANDIDATOS A ALCALDÍAS
(PARTICIPACIÓN)**



CANDIDATOS A ALCALDÍAS CON MÁS MENCIONES POR PARTICIPACIÓN	NOMBRE DEL CANDIDATO	MUNICIPIO	CIRCUNSTANCIAL	DECLARANTE	REFERENTE	TOTAL GENERAL
CANDIDATOS MORENA	Juan Pablo Villagómez Sánchez	Metepéc	1			1
CANDIDATOS PARTIDO HUMANISTA						
CANDIDATOS ENCUENTRO SOCIAL						
CANDIDATOS PFD	Emma Patricia Carmona Salgado	Zinacantepec			1	1
CANDIDATOS INDEPENDIENTES	María Guadalupe Rangel Castillo	Villa Guerrero			5	5
	José Antonio Medina Vega	Villa del Carbón			4	4
	Rogelio Morales Brito	Tejupilco			4	4
	Francisco Javier Santos Arreóla	Cuautitlán			4	4
	Leobardo Javier Valencia Lozada	Acolman			4	4
COALICIÓN PAN/PT	Hugo César Vilchis Guzmán.	Villa Victoria			4	4
	Ana Balderas	Atizapán de Zaragoza			3	3
COALICIÓN PRI/PVEM/NUEVA ALIANZA	Fernando Zamora Morales	Toluca		8	6	15
	David López Cárdenas	Metepéc		1	2	3
	Silvia Márquez	Atizapán de Zaragoza			2	2
	Jesús Cruz Parra	Apaxco			1	1
	Ana Cecilia Peralta Cano	Tonatico			1	1

- La totalidad de los candidatos se puede observar en el **reporte a detalle**

CANDIDATOS A DIPUTADOS LOCALES (TENDENCIA)



CANDIDATOS A DIPUTACIÓN CON MÁS MENCIONES POR TENDENCIA	NOMBRE DEL CANDIDATO	DISTRITO	NEGATIVA	NEUTRA	POSITIVA	TOTAL GENERAL
CANDIDATOS PAN	Edmundo Fco. Esquivel Fuentes	XXVI		1		1
CANDIDATOS PRI						
CANDIDATOS PRD	Jésus Sánchez Isidoro	XXVII		1		1
	Alfredo Izquierdo Pérez	VI		1		1
CANDIDATOS PT	Óscar A. González Márquez	XXXV		2		2
	Edgar Irak Vargas Ramírez	XXXVIII		2		2
CANDIDATOS PVEM						
CANDIDATOS MC						
CANDIDATOS NUEVA ALIANZA	Marcos C. González Alcocer	XLIV		1		1
	Gisela Padrón Chávez	XVII		1		1

- La totalidad de los candidatos se puede observar en el [reporte a detalle](#)
- Los diputados que no tienen distrito (N/A) es debido a que son plurinominales



CANDIDATOS A DIPUTACIÓN CON MÁS MENCIONES POR TENDENCIA	NOMBRE DEL CANDIDATO	DISTRITO	NEGATIVA	NEUTRA	POSITIVA	TOTAL GENERAL
CANDIDATOS MORENA	Carmen Abigail Ruíz Coutiño	XXIX		2		2
	José Fco. Vázquez Rodríguez	XXIII		1		1
CANDIDATOS PARTIDO HUMANISTA	Francisco Nava Manríquez	N/A		3		3
CANDIDATOS ENCUENTRO SOCIAL	Martha García Mejía	XLII		1		1
CANDIDATOS PFD	Carmen Garmendia Hernández	I		1		1
CANDIDATOS INDEPENDIENTES	José Socorro Ramírez González	XXVI		2		2
	Ulises Daniel Ramos Ramírez	XXI		2		2
COALICIÓN PRI/PVEM	Raymundo Martínez Carbajal	I		2		2
	Ma. Mercedes Colín Guadarrama	X		1		1
	Ma. De Lourdes Montiel Paredes	XXXVI		1		1
	Edgar Ignacio Beltrán García	XXXIV		1		1
	Rafael Osornio Sánchez	XIII		1		1

- La totalidad de los candidatos se puede observar en el **reporte a detalle**
- Los diputados que no tienen distrito (N/A) es debido a que son plurinominales

CANDIDATOS A DIPUTADOS LOCALES (PARTICIPACIÓN)



CANDIDATOS A DIPUTACIÓN CON MÁS MENCIONES POR PARTICIPACIÓN	NOMBRE DEL CANDIDATO	DISTRITO	CIRCUNSTANCIAL	DECLARANTE	REFERENTE	TOTAL GENERAL
CANDIDATOS PAN	Edmundo Fco. Esquivel Fuentes	XXVI		1		1
CANDIDATOS PRI						
CANDIDATOS PRD	Jésus Sánchez Isidoro	XXVII			1	1
	Alfredo Izquierdo Pérez	VI			1	1
CANDIDATOS PT	Óscar A. González Márquez	XXXV			2	2
	Edgar Irak Vargas Ramírez	XXXVIII			2	2
CANDIDATOS PVEM						
CANDIDATOS MC						
CANDIDATOS NUEVA ALIANZA	Marcos C. González Alcocer	XLIV			1	1
	Gisela Padrón Chávez	XVII			1	1

- La totalidad de los candidatos se puede observar en el **reporte a detalle**
- Los diputados que no tienen distrito (N/A)es debido a que son plurinominales

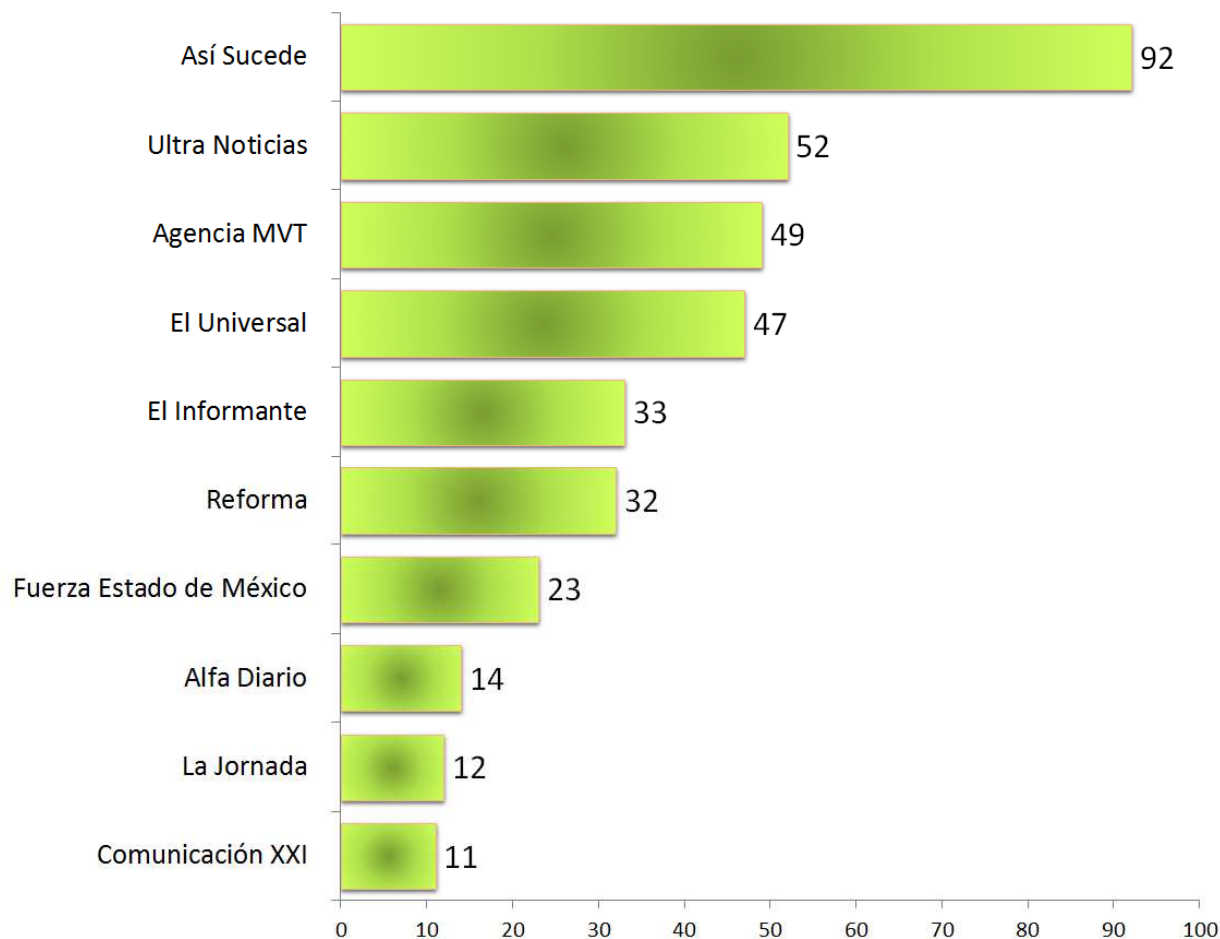
CANDIDATOS A DIPUTADOS LOCALES (PARTICIPACIÓN)



CANDIDATOS A DIPUTACIÓN CON MÁS MENCIONES POR PARTICIPACIÓN	NOMBRE DEL CANDIDATO	DISTRITO	CIRCUNSTANCIAL	DECLARANTE	REFERENTE	TOTAL GENERAL
CANDIDATOS MORENA	Carmen Abigail Ruíz Coutiño	XXIX			2	2
	José Fco. Vázquez Rodríguez	XXIII			1	1
CANDIDATOS PARTIDO HUMANISTA	Francisco Nava Manríquez	N/A		2	1	1
CANDIDATOS ENCUENTRO SOCIAL	Martha García Mejía	XLII			1	1
CANDIDATOS PFD	Carmen Garmendia Hernández	I			1	1
CANDIDATOS INDEPENDIENTES	José Socorro Ramírez González	XXVI			2	2
	Ulises Daniel Ramos Ramírez	XXI			2	2
COALICIÓN PRI/PVEM	Raymundo Martínez Carbajal	I	1		1	2
	Ma. Mercedes Colín Guadarrama	X			1	1
	Ma. De Lourdes Montiel Paredes	XXXVI			1	1
	Edgar Ignacio Beltrán García	XXXIV			1	1
	Rafael Osornio Sánchez	XIII			1	1

- La totalidad de los candidatos se puede observar en el **reporte a detalle**
- Los diputados que no tienen distrito (N/A) es debido a que son plurinominales

Páginas de internet con más menciones

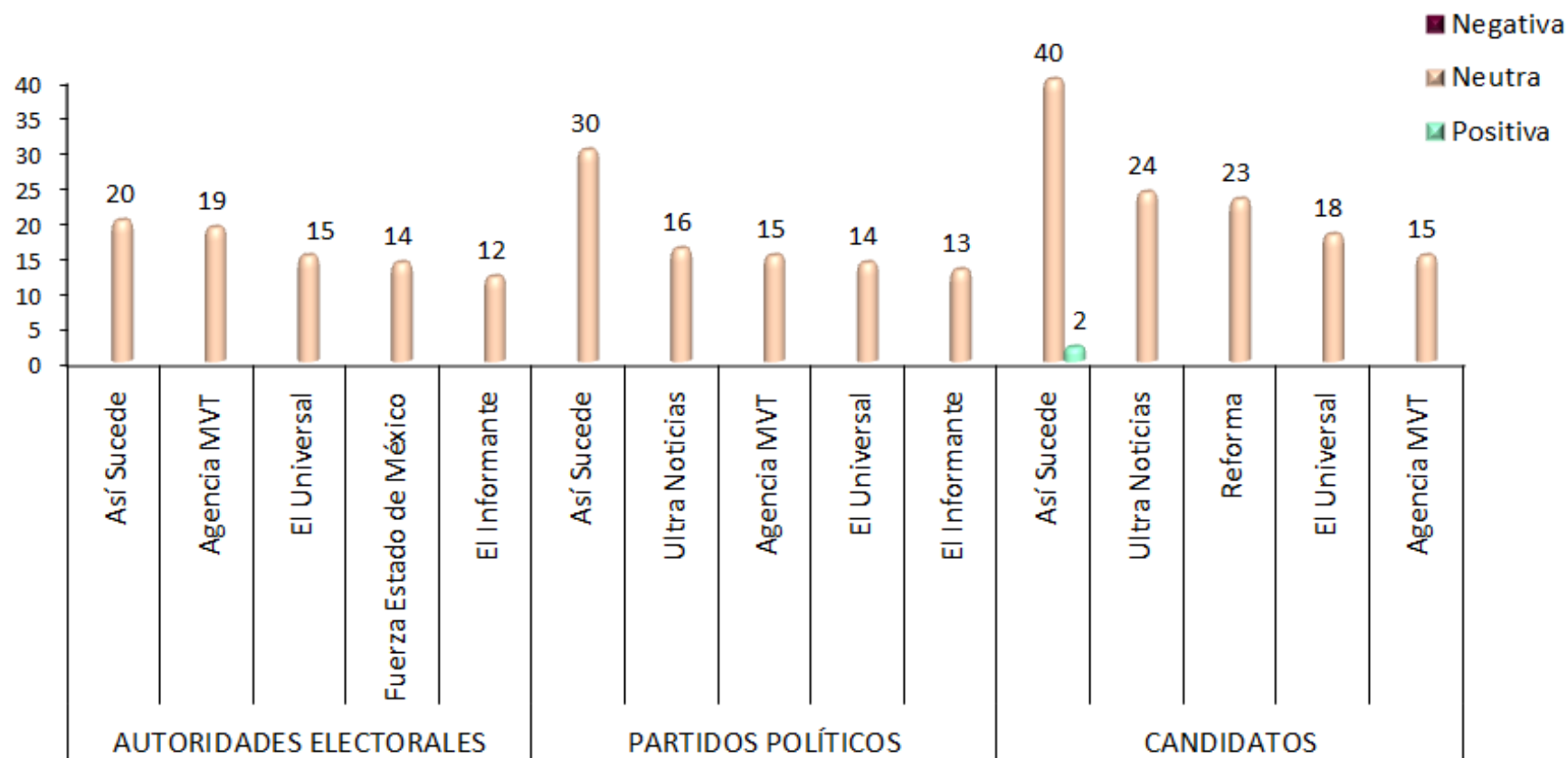


- La gráfica muestra a las **10 páginas de internet** que más información generaron en torno a los partidos políticos, candidatos y autoridades electorales.

- En total, 25 páginas de internet registraron información al respecto.

INTERNET

Páginas de internet con más menciones por TENDENCIA de autoridades electorales, candidatos, partidos políticos y coaliciones



- La gráfica muestra a las **5 páginas de internet** que más información generaron en torno a los partidos políticos y coaliciones, candidatos y autoridades electorales por tendencia.
- En total, 25 páginas de internet registraron información al respecto.

11. MONITOREO CUANTITATIVO Y CUALITATIVO A MEDIOS DE COMUNICACIÓN ELECTRÓNICOS, IMPRESOS E INTERNET

1ER QUINCENAL CAMPAÑAS CONCLUSIONES

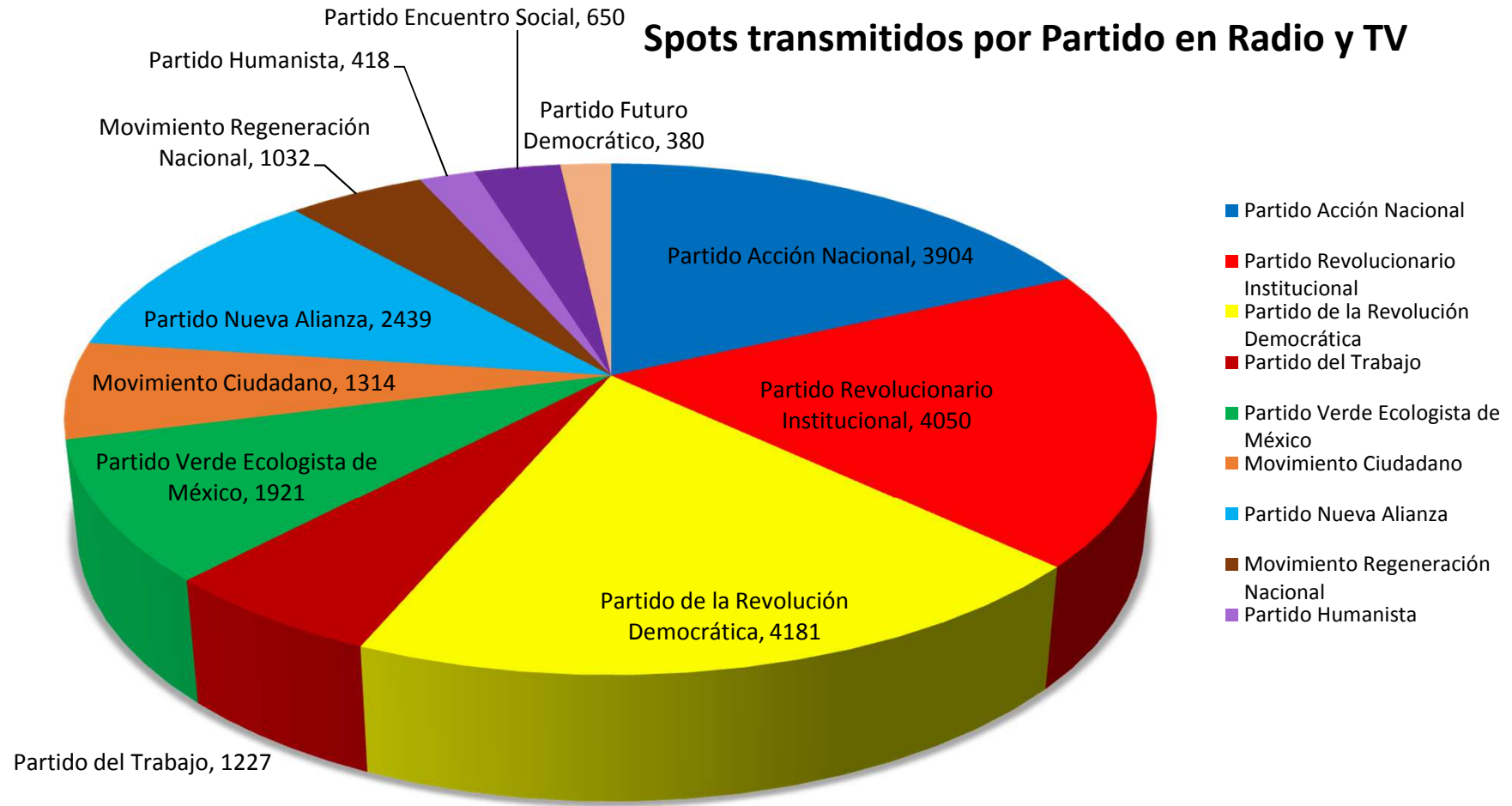
1º AL 15 DE MAYO DE 2015

by  ointélite

Conclusiones Cuantitativo



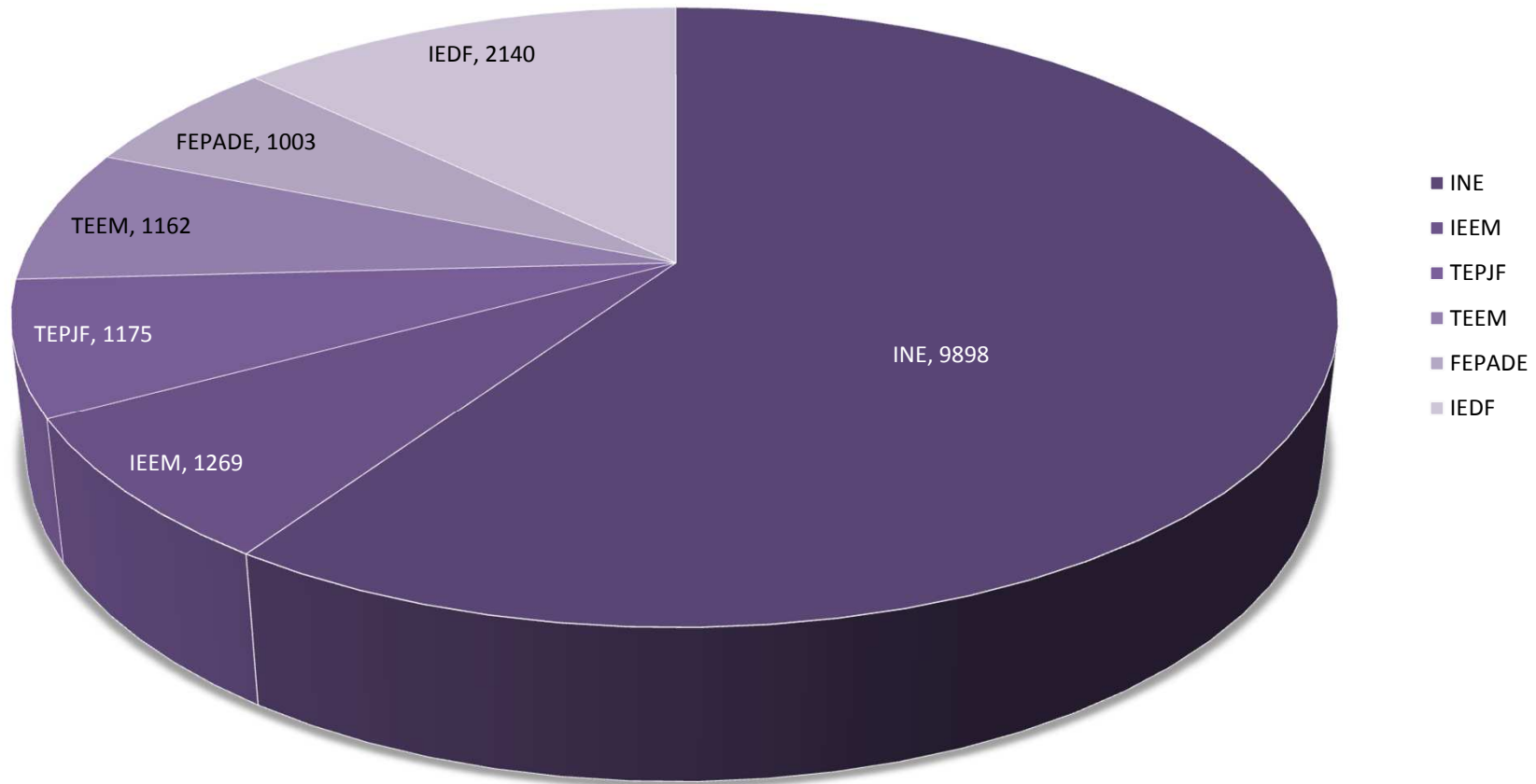
Transmisión de spots para elección local del Estado de México en estaciones de radio y canales de TV del Estado de México y del D.F.



Conclusiones Cuantitativo



Spots transmitidos en radio y TV de autoridad electoral



Conclusiones Cuantitativo



Comparativo Pauta Aprobada vs. Pauta Transmitida radio y TV

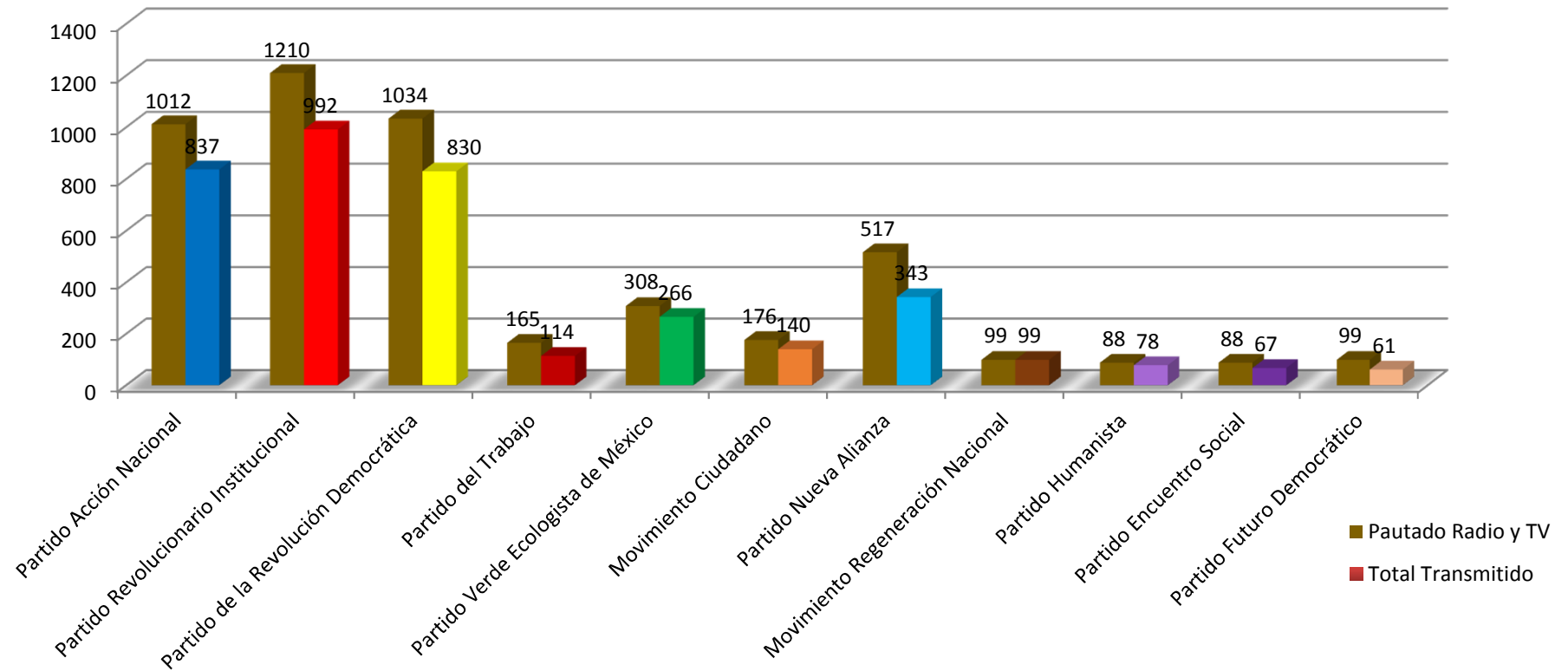
-Las siguientes gráficas muestran:

- Comparativo de pauta de acuerdo a los bloques y escenarios definidos para la elección local del Estado de México.
- La primer barra muestra lo pautado, la segunda la suma de spots transmitidos en pauta y fuera de pauta.

Conclusiones Cuantitativo



Pautado Vs transmitido Medios 100% E5 Radio y TV



-En Excel filtrar:

- En el campo Bloque: Medios 100% E5; En el campo Pauta: Elegir En pauta, Fuera de pauta o ambos para tener el total.

Conclusiones Cuantitativo



Comparativo Pauta Aprobada vs. Pauta Transmitida Radio y TV

Transmisión de spots en franjas horarias designadas para elección local y spots locales locales/federales fuera de las franjas designadas para elección local del Estado de México.

Medios 100% E5 Radio y TV					
Número de estaciones auditadas	11				
	Pautado Radio y TV	En Pauta	Fuera de Pauta	Total Transmitido	% cumplimiento
Partido Acción Nacional	1012	575	262	837	83%
Partido Revolucionario Institucional	1210	648	344	992	82%
Partido de la Revolución Democrática	1034	505	325	830	80%
Partido del Trabajo	165	75	39	114	69%
Partido Verde Ecologista de México	308	162	104	266	86%
Movimiento Ciudadano	176	97	43	140	80%
Partido Nueva Alianza	517	225	118	343	66%
Movimiento Regeneración Nacional	99	65	34	99	100%
Partido Humanista	88	52	26	78	89%
Partido Encuentro Social	88	43	24	67	76%
Partido Futuro Democrático	99	44	17	61	62%

-En Excel filtrar:

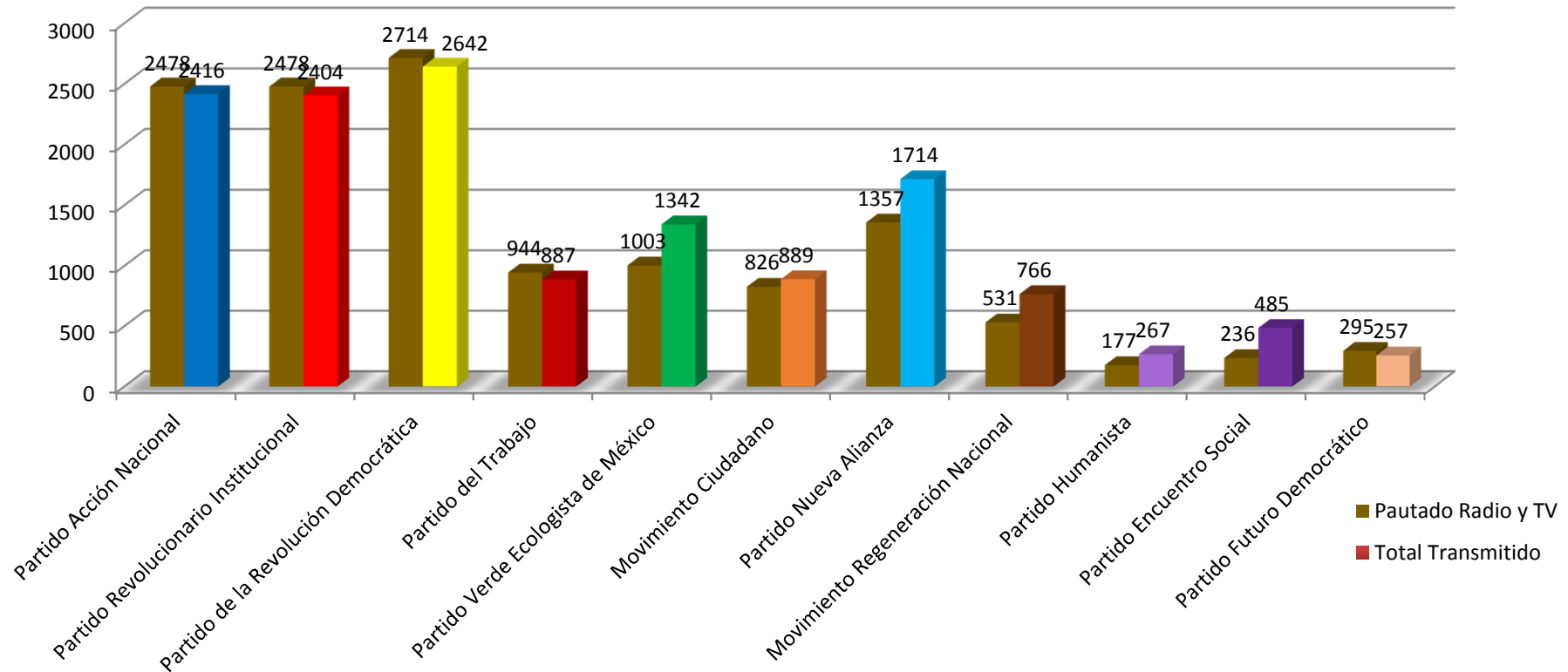
- En el campo Bloque: Medios 100% E5; En el campo Pauta: Elegir En pauta, Fuera de pauta o ambos para tener el total.

Conclusiones Cuantitativo



Comparativo Pauta Aprobada vs. Pauta Transmitida Radio y TV

Pautado Vs transmitido Bloque A E4 Radio y TV



Nota: Los excesos en el cumplimiento de las pautas de algunos partidos se debe a la contaminación de spots de la campaña federal ya que hay partidos políticos que utilizan el mismo tanto para la elección local como para la federal y es imposible determinar a que proceso se le asigna.

-En Excel filtrar:

- En el campo Bloque: Bloque A E4; En el campo Pauta: Elegir En pauta, Fuera de pauta o ambos para tener el total.

1ER QUINCENAL CAMPAÑAS

(1º al 15 de mayo de 2015)

Conclusiones Cuantitativo



Comparativo Pauta Aprobada vs. Pauta Transmitida Radio y TV

Transmisión de spots en franjas horarias designadas para elección local y spots locales locales/federales fuera de las franjas designadas para elección local del Estado de México.

Bloque A E4 Radio y TV					
Número de estaciones auditadas	59				
	Pautado Radio y TV	En Pauta	Fuera de Pauta	Total Transmitido	% cumplimiento
Partido Acción Nacional	2478	2172	244	2416	97%
Partido Revolucionario Institucional	2478	2230	174	2404	97%
Partido de la Revolución Democrática	2714	2378	264	2642	97%
Partido del Trabajo	944	789	98	887	94%
Partido Verde Ecologista de México	1003	915	427	1342	134%
Movimiento Ciudadano	826	765	124	889	108%
Partido Nueva Alianza	1357	1201	513	1714	126%
Movimiento Regeneración Nacional	531	470	296	766	144%
Partido Humanista	177	144	123	267	151%
Partido Encuentro Social	236	200	285	485	206%
Partido Futuro Democrático	295	245	12	257	87%

-En Excel filtrar:

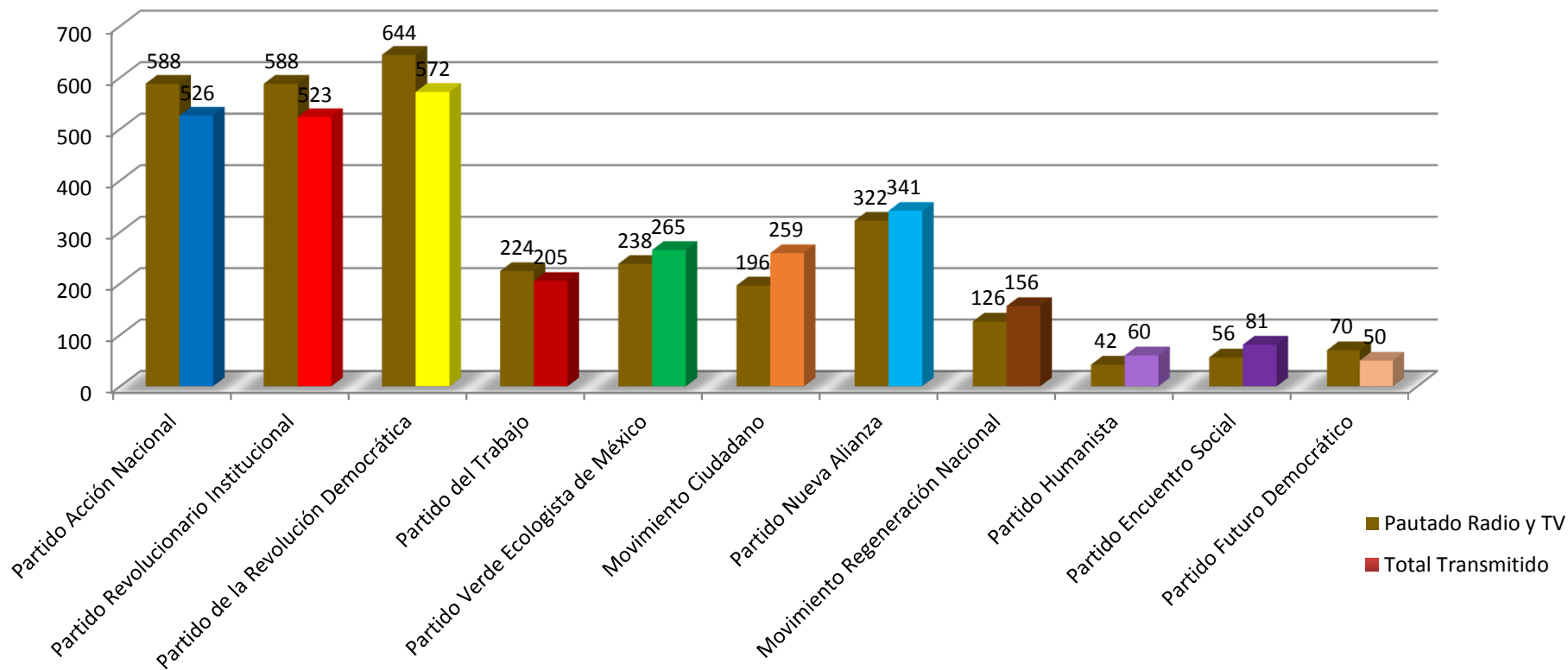
- En el campo Bloque: Bloque A E4; En el campo Pauta: Elegir En pauta, Fuera de pauta o ambos para tener el total.

Conclusiones Cuantitativo



Comparativo Pauta Aprobada vs. Pauta Transmitida Radio y TV

Pautado Vs transmitido Bloque A E7 Radio y TV



Nota: Los excesos en el cumplimiento de las pautas de algunos partidos se debe a la contaminación de spots de la campaña federal ya que hay partidos políticos que utilizan el mismo tanto para la elección local como para la federal y es imposible determinar a que proceso se le asigna.

-En Excel filtrar:

- En el campo Bloque: Bloque A E7; En el campo Pauta: Elegir En pauta, Fuera de pauta o ambos para tener el total.

Comparativo Pauta Aprobada vs. Pauta Transmitida Radio y TV



Transmisión de spots en franjas horarias designadas para elección local y spots locales locales/federales fuera de las franjas designadas para elección local del Estado de México.

Bloque A E7 Radio y TV					
Número de estaciones auditadas	15				
	Pautado Radio y TV	En Pauta	Fuera de Pauta	Total Transmitido	% cumplimiento
Partido Acción Nacional	588	435	91	526	89%
Partido Revolucionario Institucional	588	445	78	523	89%
Partido de la Revolución Democrática	644	490	82	572	89%
Partido del Trabajo	224	155	50	205	92%
Partido Verde Ecologista de México	238	173	92	265	111%
Movimiento Ciudadano	196	145	114	259	132%
Partido Nueva Alianza	322	235	106	341	106%
Movimiento Regeneración Nacional	126	87	69	156	124%
Partido Humanista	42	32	28	60	143%
Partido Encuentro Social	56	41	40	81	145%
Partido Futuro Democrático	70	47	3	50	71%

-En Excel filtrar:

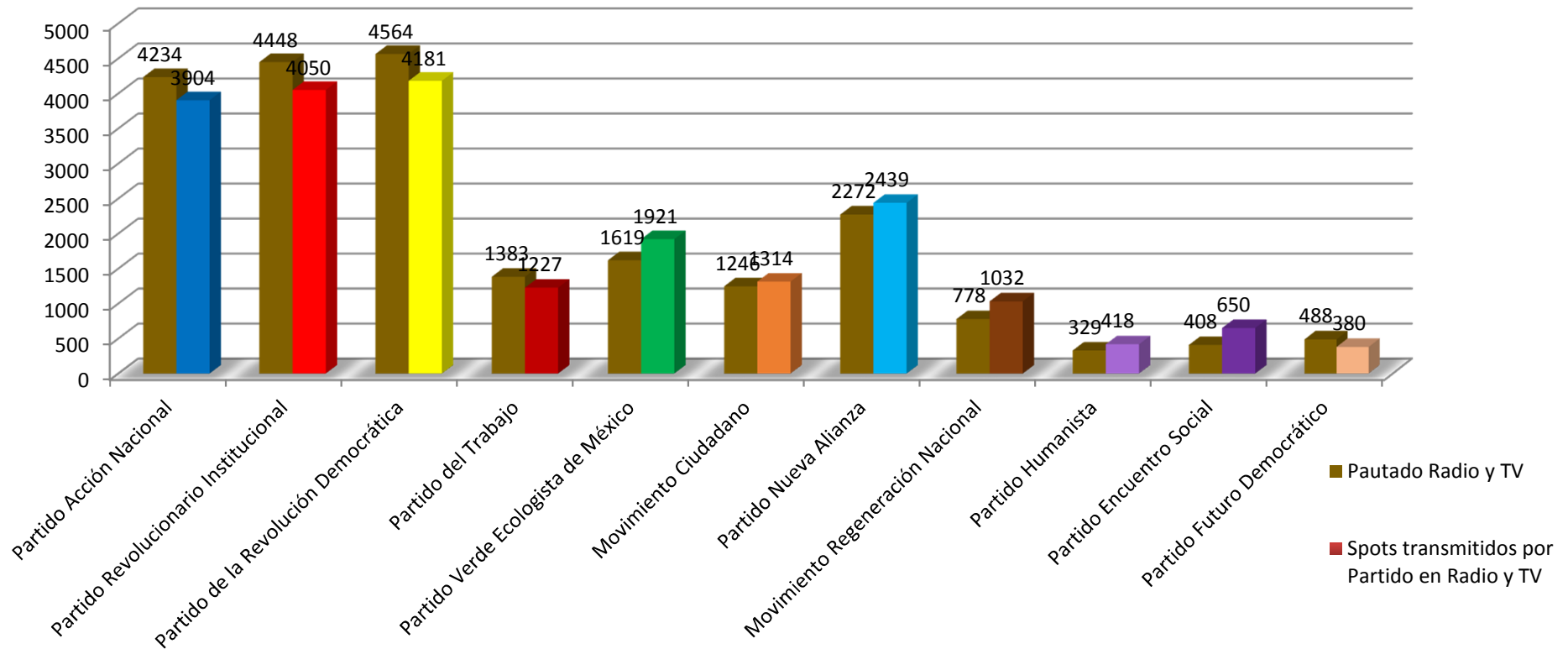
- En el campo Bloque: Bloque A E7; En el campo Pauta: Elegir En pauta, Fuera de pauta o ambos para tener el total.

Conclusiones Cuantitativo



Comparativo Pauta Aprobada vs. Pauta Transmitida Radio y TV

Total Pautado Vs transmitido todos los bloques radio y TV



Nota: Los excesos en el cumplimiento de las pautas de algunos partidos se debe a la contaminación de spots de la campaña federal ya que hay partidos políticos que utilizan el mismo tanto para la elección local como para la federal y es imposible determinar a que proceso se le asigna.

-En Excel filtrar:

- En el campo Bloque: Todos; En el campo Pauta: Elegir En pauta, Fuera de pauta o ambos para tener el total.

Comparativo Pauta Aprobada vs. Pauta Transmitida Radio y TV



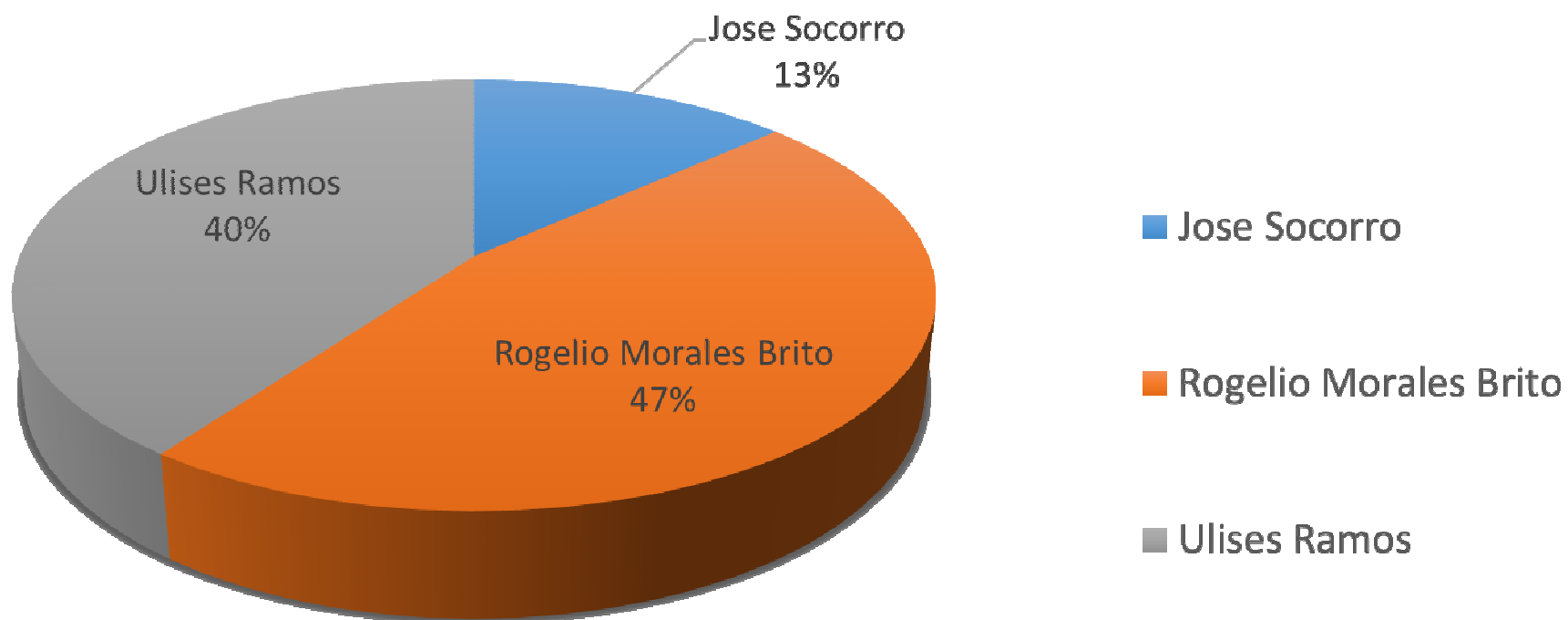
Transmisión de spots en franjas horarias designadas para elección local y spots locales locales/federales fuera de las franjas designadas para elección local del Estado de México.

Total Radio y TV todos los bloques					
Número de estaciones auditadas					
	Pautado Radio y TV	En Pauta	Fuera de Pauta	Spots transmitidos por Partido en Radio y TV	% cumplimiento
Partido Acción Nacional	4234	3280	624	3904	92%
Partido Revolucionario Institucional	4448	3434	616	4050	91%
Partido de la Revolución Democrática	4564	3485	696	4181	92%
Partido del Trabajo	1383	1030	197	1227	89%
Partido Verde Ecologista de México	1619	1287	634	1921	119%
Movimiento Ciudadano	1246	1023	291	1314	105%
Partido Nueva Alianza	2272	1699	740	2439	107%
Movimiento Regeneración Nacional	778	631	401	1032	133%
Partido Humanista	329	239	179	418	127%
Partido Encuentro Social	408	298	352	650	159%
Partido Futuro Democrático	488	347	33	380	78%

-En Excel filtrar:

- En el campo Bloque: Todos; En el campo Pauta: Elegir En pauta, Fuera de pauta o ambos para tener el total.

Spots transmitidos por Candidatos Independientes en Radio y TV



Conclusiones Cuantitativo



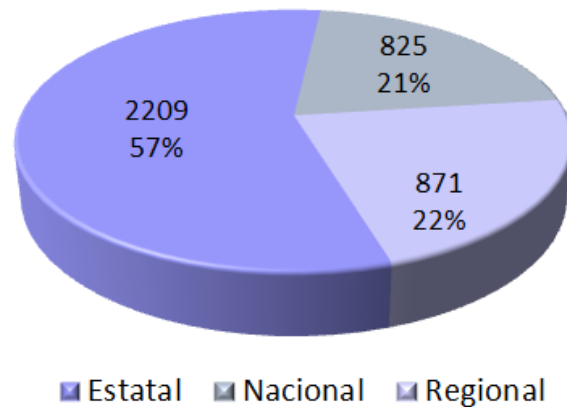
- ✓ El comparativo de pauta se realizó tomando en cuenta los spots transmitidos dentro de las franjas horarias asignadas al proceso electoral del Estado de México y los spots locales/Federales y locales del Estado de México transmitidos fuera de pauta.
- ✓ El Excel que contiene el detalle de transmisiones contiene el total de spots detectados de cada partido en horarios de las 6 a las 24 horas con la posibilidad de filtrar la pauta Local del Estado de México y la pauta Federal, de igual forma es posible verificar los spots en pauta o cumplidos y los fuera de pauta.
- ✓ En el rubro de medios impresos se publicaron 26 desplegados del IEEM; es importante señalar que los desplegados de las demás autoridades electorales y partidos políticos, todos fueron genéricos y ninguno alude al proceso electoral local del Estado de México, por lo que no se contabilizan para este reporte.
- ✓ En cuanto a banners en Internet no se encontraron de partidos o candidatos sobre las elecciones en la entidad, el total de impactos fue de 515 y todos son del IEEM.

CONCLUSIONES

Durante el periodo correspondiente al **1er Quincenal** de monitoreo a medios de comunicación electrónicos, impresos e internet del periodo de **campañas**, que abarca del 1 al 15 de mayo de 2015, destaca lo siguiente:

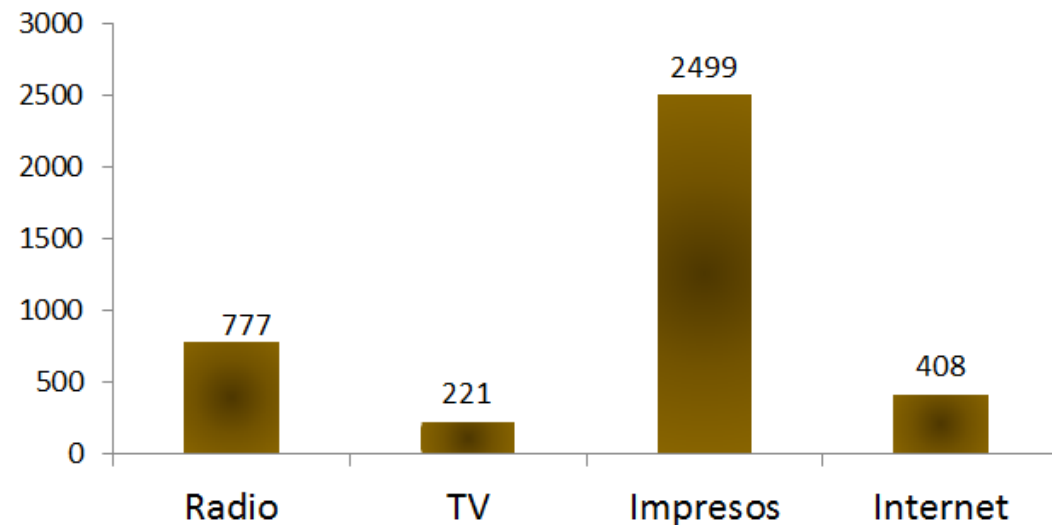
- Se generaron un total de **3,905** menciones dirigidas a las autoridades electorales, candidatos, partidos políticos y coaliciones del Estado de México.
- La mayor cantidad de información se generó en medios impresos con un 64% del total de la información, equivalente a 2,499 notas, mientras que los noticiarios de radio registraron 777 menciones, los de televisión 221 y las páginas de internet 408.
- Cabe señalar que el 57% (2,209 notas) de la información fue generada en medios estatales, el 21% nacionales (825) y el 22% regionales (871).

Menciones por tipo de cobertura



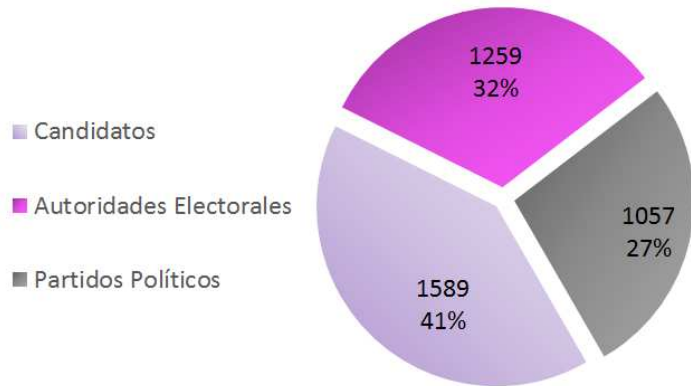
Total de menciones: 3,905

Menciones por tipo de medio



CONCLUSIONES

Menciones por tipo de actor

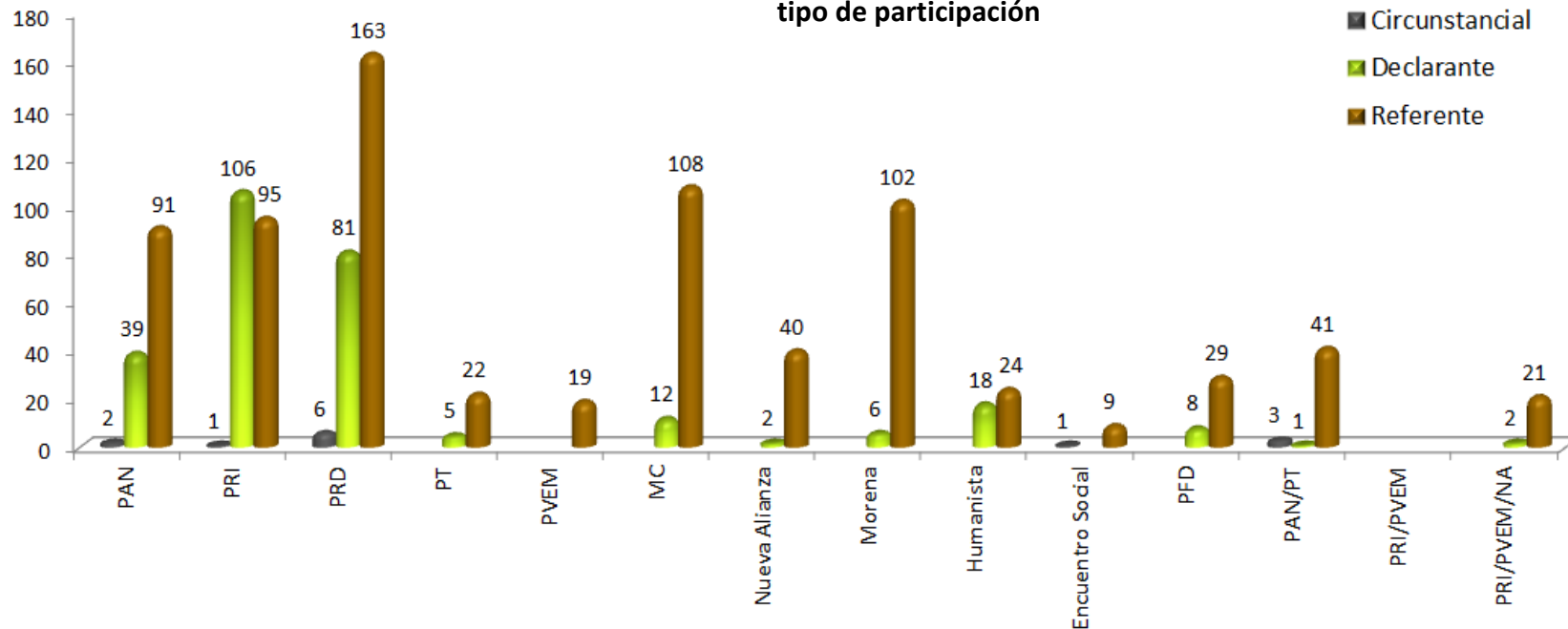


- En este periodo, los candidatos tuvieron la mayor cantidad de información.

- El **PRD**, el **PRI** y el **PAN** fueron los partidos políticos con más mencionados con **250**, **202** y **132** notas respectivamente. Cabe destacar que en estos tres partidos se concentró el 55% del total de la información.

- El **PRI** fue el partido que emitió más declaraciones con un total de 106, seguido por el **PRD** con 81.

Menciones de partidos políticos y coaliciones por tipo de participación

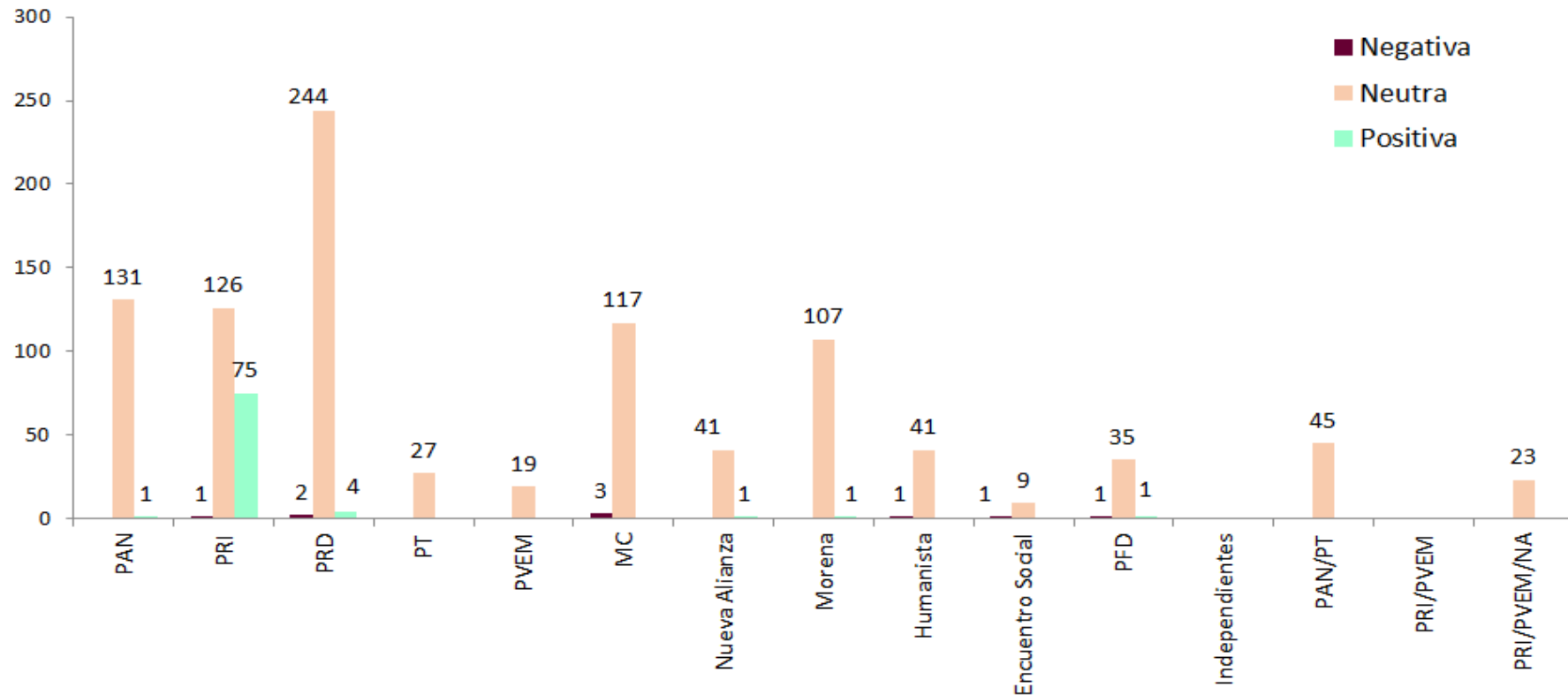


CONCLUSIONES



Partidos políticos y coaliciones por TENDENCIA

- La tendencia fue principalmente neutra.
- Destaca el **PRI** con mayor cantidad de notas **positivas**, principalmente por la difusión en medios de las constantes declaraciones de su dirigente Carlos Iriarte, quien destacó el trabajo y las fortalezas del partido para encarar el proceso electoral.
- La coalición PRI/PVEM no obtuvo menciones.



1ER QUINCENAL DE CAMPAÑAS
(1 AL 15 DE MAYO DE 2015)

CONCLUSIONES



Candidatos a alcaldías con más menciones por tendencia y participación

•Se registraron un total de 1,048 notas para candidatos a alcaldías.

•**Fernando Zamora Morales**, de la coalición **PRI/PVEM/NA**, fue el candidato con más menciones, el que más declaraciones emitió y el de mayor cantidad de notas positivas, las cuales tuvieron que ver con la difusión de sus propuestas en el arranque de su campaña.

•Dicho candidato, quien aspira a la alcaldía de Toluca, tiene más de 80 menciones que dos de sus competidores directos: **Juan Rodolfo Sánchez del PAN** y **Ana Yurixi Leyva Piñón del PRD**.

•La tendencia de la información de los candidatos a las alcaldías fue prácticamente neutra.

CANDIDATOS CON MÁS MENCIONES	PARTIDO O COALICIÓN	MUNICIPIO	NEGATIVA	NEUTRA	POSITIVA	TOTAL GENERAL
Fernando Zamora Morales	PRI/PVEM/NA	Toluca		123	19	142
Denisse Ugalde	PRI	Tlalnepantla de Baz		54	3	57
Juan Rodolfo Sánchez Gómez	PAN	Toluca	2	53		55
Ana Yurixi Leyva Piñón	PRD	Toluca		53	1	54
David López Cárdenas	PRI/PVEM/NA	Metepec		26	2	28
Agustín Sánchez Soberanes	PRD	Coacalco		25		25
Indalecio Ríos Velázquez	PRI	Ecatepec de Morelos		16		16
Mauricio Osorio	PRI/PVEM/NA	Valle de Bravo		16		16
Francisco Javier Santos Arreóla	Independientes	Cuautitlán Izcalli		16		16

CANDIDATOS CON MÁS MENCIONES	PARTIDO O COALICIÓN	MUNICIPIO	CIRCUNSTANCIAL	DECLARANTE	REFERENTE	TOTAL GENERAL
Fernando Zamora Morales	PRI/PVEM/NA	Toluca		64	78	142
Denisse Ugalde	PRI	Tlalnepantla de Baz		21	36	57
Juan Rodolfo Sánchez Gómez	PAN	Toluca	3	20	32	55
Ana Yurixi Leyva Piñón	PRD	Toluca		26	28	54
David López Cárdenas	PRI/PVEM/NA	Metepec		12	16	28
Agustín Sánchez Soberanes	PRD	Coacalco			25	25
Indalecio Ríos Velázquez	PRI	Ecatepec de Morelos		8	8	16
Mauricio Osorio	PRI/PVEM/NA	Valle de Bravo			16	16
Francisco Javier Santos Arreóla	Independientes	Cuautitlán Izcalli			16	16

CONCLUSIONES



Candidatos a diputados locales con más menciones por tendencia y participación

- Se registraron un total de 541 notas para candidatos a diputados locales.
- Edgar Irak Vargas del PT, fue el candidato con más menciones.
- La tendencia de la información de los candidatos a diputados locales fue prácticamente neutral.

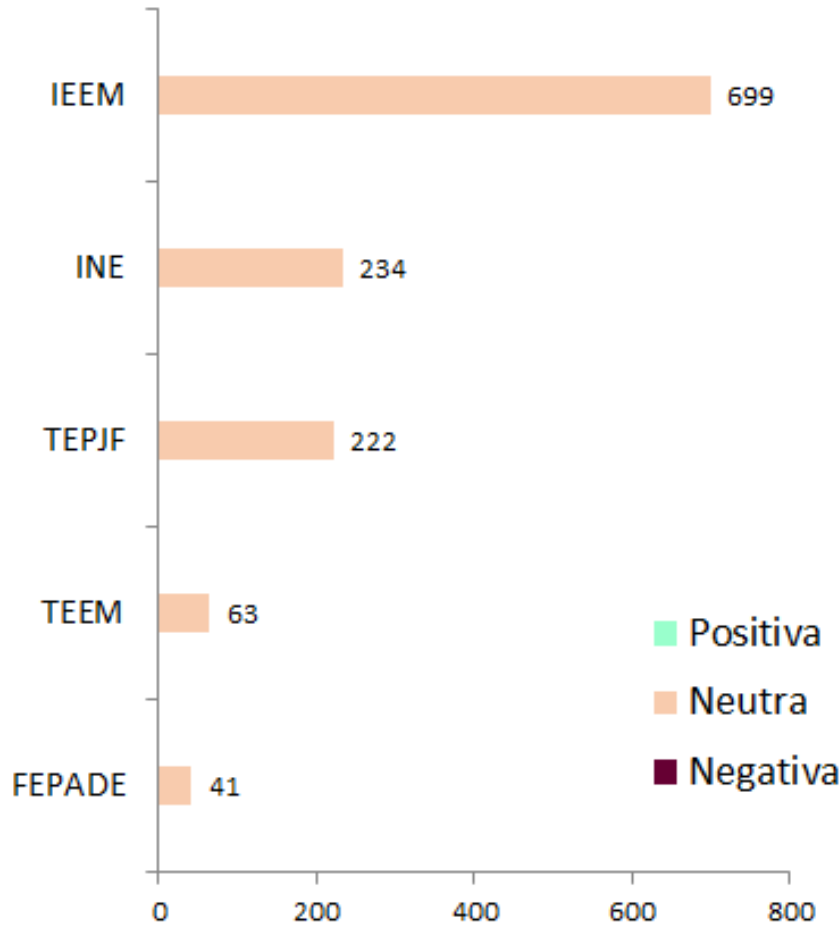
CANDIDATOS CON MÁS MENCIONES	PARTIDO O COALICIÓN	DISTRITO	NEGATIVA	NEUTRA	POSITIVA	TOTAL GENERAL
Edgar Irak Vargas Ramírez	PT	Distrito XXXVIII-Coacalco		23		23
Héctor Ulises Castro Gonzaga	PRI	N/A		20		20
Carmen Abigail Ruíz Coutiño	Morena	Distrito XXIX-Naucalpan		19		19
Óscar Alejandro González Márquez	PT	Distrito XXXV-Metepec		18		18
Raymundo Martínez Carbajal	PRI/PVEM	Distrito I-Toluca		14	2	16
José Francisco Vázquez Rodríguez	Morena	Distrito XXIII-Texcoco		14		14
Miguel Sámano Peralta	PRI/PVEM	Distrito XIV-Jilotepec		12		12
Alma Pineda Miranda	PFD	N/A		12		12
Ulises Daniel Ramos Ramírez	Independientes	Distrito XXI-Ecatepec		11		11

CANDIDATOS CON MÁS MENCIONES	PARTIDO O COALICIÓN	DISTRITO	CIRCUNSTANCIAL	DECLARANTE	REFERENTE	TOTAL GENERAL
Edgar Irak Vargas Ramírez	PT	Distrito XXXVIII-Coacalco		5	18	23
Héctor Ulises Castro Gonzaga	PRI	N/A		11	9	20
Carmen Abigail Ruíz Coutiño	Morena	Distrito XXIX-Naucalpan			19	19
Óscar Alejandro González Márquez	PT	Distrito XXXV-Metepec			18	18
Raymundo Martínez Carbajal	PRI/PVEM	Distrito I-Toluca	1	9	6	16
José Francisco Vázquez Rodríguez	Morena	Distrito XXIII-Texcoco			14	14
Miguel Sámano Peralta	PRI/PVEM	Distrito XIV-Jilotepec		12		12
Alma Pineda Miranda	PFD	N/A		8	4	12
Ulises Daniel Ramos Ramírez	Independientes	Distrito XXI-Ecatepec			11	11

- Los diputados que no tienen distrito (N/A) es debido a que son plurinominales.
- El total de los candidatos se puede observar en el **reporte a detalle**.

CONCLUSIONES

Autoridades electorales por TENDENCIA



- La gráfica muestra el total de menciones de las autoridades electorales. El orden corresponde de acuerdo al total de menciones que tuvieron de mayor a menor.

- Las autoridades más mencionadas fueron **IEEM e INE** con **699 y 234 menciones** respectivamente.

- La tendencia fue totalmente neutra.