



MONITOREO CUANTITATIVO Y CUALITATIVO A MEDIOS DE COMUNICACIÓN ELECTRÓNICOS, IMPRESOS E INTERNET

20 QUINCENAL CAMPAÑAS
16 AL 30 DE MAYO DE 2015

by  ointélite

Índice

1. **Presentación**
2. **Objetivo y Metodología**
3. **Spots en Radio**
4. **Spots en Televisión**
5. **Desplegados en medios Impresos**
6. **Banners en Internet**
7. **Menciones en Radio**
8. **Menciones en Televisión**
9. **Menciones en medios Impresos**
10. **Menciones en Internet**
11. **Conclusiones**
12. **USB con Detalles**

1. Presentación

Con motivo del proceso electoral 2014-2015 en el Estado de México, el presente informe de monitoreo se rige con los principios de certeza, imparcialidad, legalidad, objetividad y transparencia, además de contar con estándares de confidencialidad y secrecía.

El informe contiene datos cuantitativos sobre los spots transmitidos en radio y televisión, desplegados publicados en los medios impresos, así como la aparición de banners en los sitios de Internet.

También contiene datos cualitativos sobre la menciones generadas en medios de comunicación sistematizadas y catalogadas con valores positivos, negativos o neutros.

La cobertura a monitorear es la del catálogo de medios aprobado por la Comisión, que contiene una relación ordenada de cada uno de los medios de comunicación electrónicos (radio y televisión), impresos e Internet.

Que en resumen es la siguiente:

Total de medios monitoreados						
		Periódicos	Revistas	Radio	TV	Internet
Nacional		20	12	61	15	59
Estatal		11	2	41	12	15
Regional	Valle de Toluca	17	8			
	Valle de México	20	4			
	Zona Oriente	5	0			
	Zona Sur	8	0			
	Zona Norte	6	0			

2. Objetivo y metodología

Permitirle al Instituto Electoral del Estado de México contar con un enfoque analítico de la información que difunden los medios de comunicación, al obtener información estratégica para conocer, entre otros elementos, la equidad en la contienda.

La metodología utilizada se basa directamente en el Manual de Procedimientos para el Monitoreo a Medios de Comunicación Electrónicos, Impresos e Internet del Instituto Electoral del Estado de México.

En cuanto a reportes cualitativos, toda la información se analiza y valora en nuestras instalaciones de la Ciudad de México bajo los siguientes criterios:

Positiva.- Cuando la mención presenta adjetivos o frases idiomáticas que se utilicen como adjetivos, y que favorezcan al actor político aludido, se emitan juicios de valor favorables de los mismos o cuando se resalten sus actos por medio de adjetivos positivos.

Negativa.- Cuando la mención presente adjetivos o frases idiomáticas que se utilicen como adjetivos, y que perjudiquen al actor político aludido, se emitan juicios de valor desfavorables a éstos o se resalten sus actos por medio de adjetivos negativos.

Neutra.- Cuando sólo se presentó la información de los hechos de manera objetiva, sin mostrar valoración alguna.

Objetivo y metodología



De acuerdo a nuevos requerimientos de los partidos políticos, se acordó en conjunto con ellos y con la secretaría técnica del Instituto Electoral del Estado de México, incluir la variable de “**participación**” para una mejor comprensión del conteo de las menciones.

•**PARTICIPACIÓN:** Depende de la intervención, directa o indirecta, del actor a valorar dentro de la información. Se define de la siguiente manera:

•**Declarante:** El actor declara, manifiesta, expone, comenta o expresa su punto de vista sobre un hecho.

•**Referente:** Cuando el medio o algún tercero dentro de la nota, hace mención directa del actor a valorar ya sea positiva, neutra o negativamente.

•**Circunstancial:** Cuando el medio informa directamente sobre el actor, sin que exista una declaración del mismo, ni alguna referencia directa de un tercero en torno a éste. Es decir, el actor a valorar aparece de manera casual en la nota informativa.

Objetivo y metodología



Asimismo, el Manual de Procedimientos para el Monitoreo a Medios de Comunicación Electrónicos, Impresos e Internet para los Procesos Electorales en el Estado de México, establece que en consideración y respeto a los principios de la libertad de expresión, la información clasificada como propia del género “opinión y análisis, así como debate” no es sujeta de monitoreo.

Respecto a las grabaciones de las estaciones a monitorear, se instalaron 12 plazas alternas, en las siguientes localidades:

PLAZA	Localidad donde se genera la señal
Amecameca	Amecameca / Altzomoni / Tlalmanalco
Atlacomulco	Atlacomulco / Jocotitlán
Interlomas	Huixquilucan
Nezahualcóyotl	Los Reyes / Nezahualcóyotl
Ixtapan de la Sal	Ixtapan de la Sal
Tejupilco	Tejupilco
Tenancingo	Tenancingo
Cuautitlán	Tlalnepantla / Coacalco / Tultitlan / Zumpango
Toluca (Metepc)	Toluca
Valle de Bravo	Valle de Bravo
Otumba	Otumba
Texcoco	Texcoco

Objetivo y metodología



En el cuadro anterior se puede apreciar en donde esta instalada la plaza y las localidades donde se generan las señales que se graban en esas plazas; de las cuales se transmiten vía internet dichas grabaciones a nuestras oficinas centrales en la Ciudad de México, mientras lo permita la infraestructura de comunicaciones local, en las demás se acude regularmente a cambiar uno de los discos de cada grabadora para llevarlos a las oficinas centrales, donde se concentran con las grabaciones del D.F. que se realizan ahí mismo y se lleva a cabo el siguiente proceso:

- Conversión automatizada de grabaciones a audio fingerprint.
- Carga de spots a monitorear y conversión a audio fingerprint.
- Carga de pauta **autorizada en la página del Instituto Nacional Electoral**
- Proceso de reconocimiento
- Generación de reportes
- Conciliación de pautas.
- Publicación en página.

Los periódicos y revistas fuera de Toluca o la Ciudad de México se recolectan mínimo dos veces por semana y se procesan en esas dos entidades, junto con los correspondientes de cada una.

En cuanto a Internet, se realiza parte del monitoreo automáticamente a todos los sitios dentro de nuestra cobertura habitual y con personal capacitado se da seguimiento puntual durante 18 horas al día, los siete días de la semana a las páginas de Internet del catálogo de medios.

3. MONITOREO CUANTITATIVO A MEDIOS DE COMUNICACIÓN ELECTRÓNICOS, IMPRESOS E INTERNET

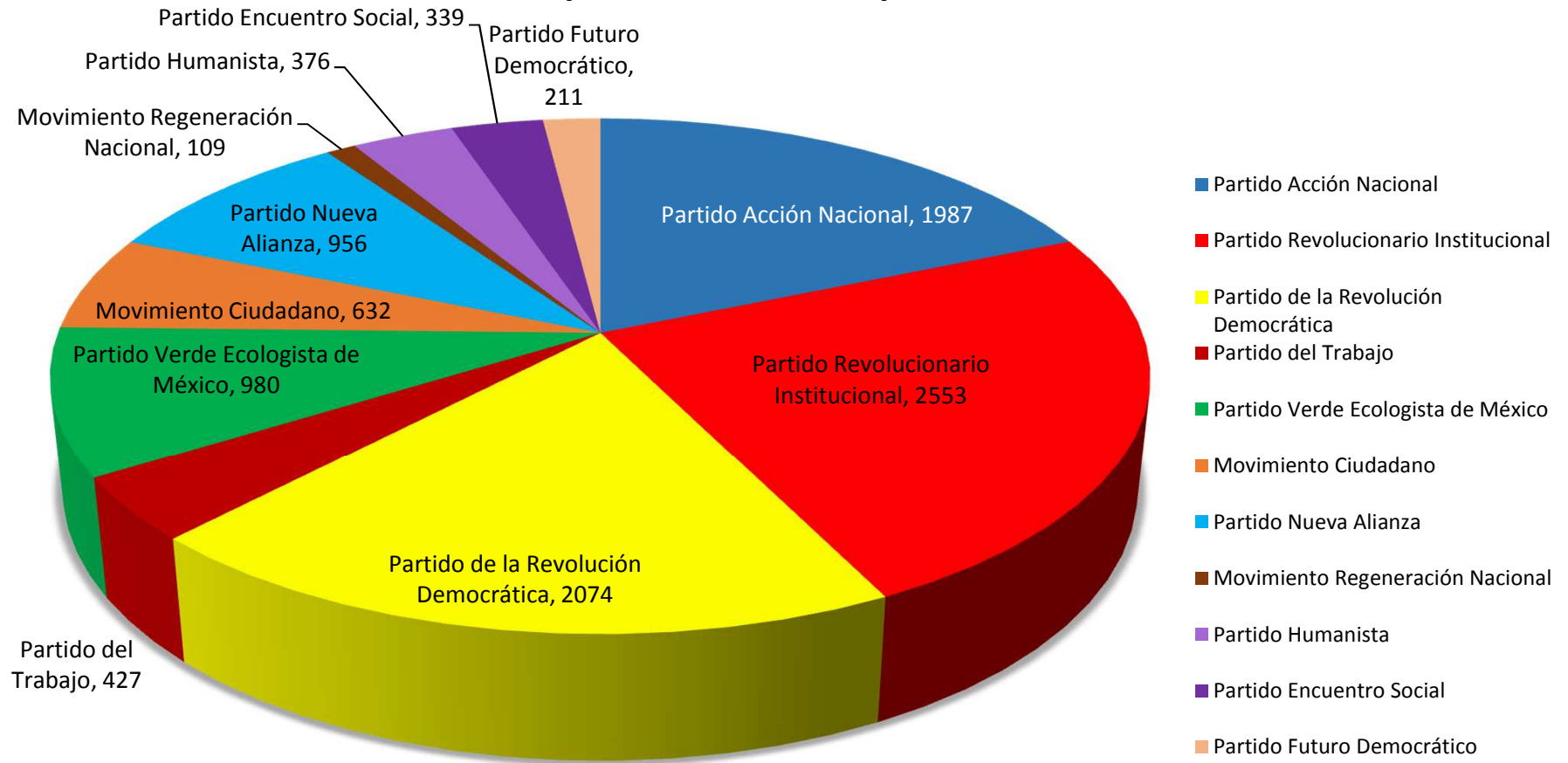
20 QUINCENAL CAMPAÑAS SPOTS EN RADIO

16 AL 30 DE MAYO DE 2015

by  ointélite

Transmisión de spots para elección local del Estado de México en estaciones de radio del Estado de México y del D.F.

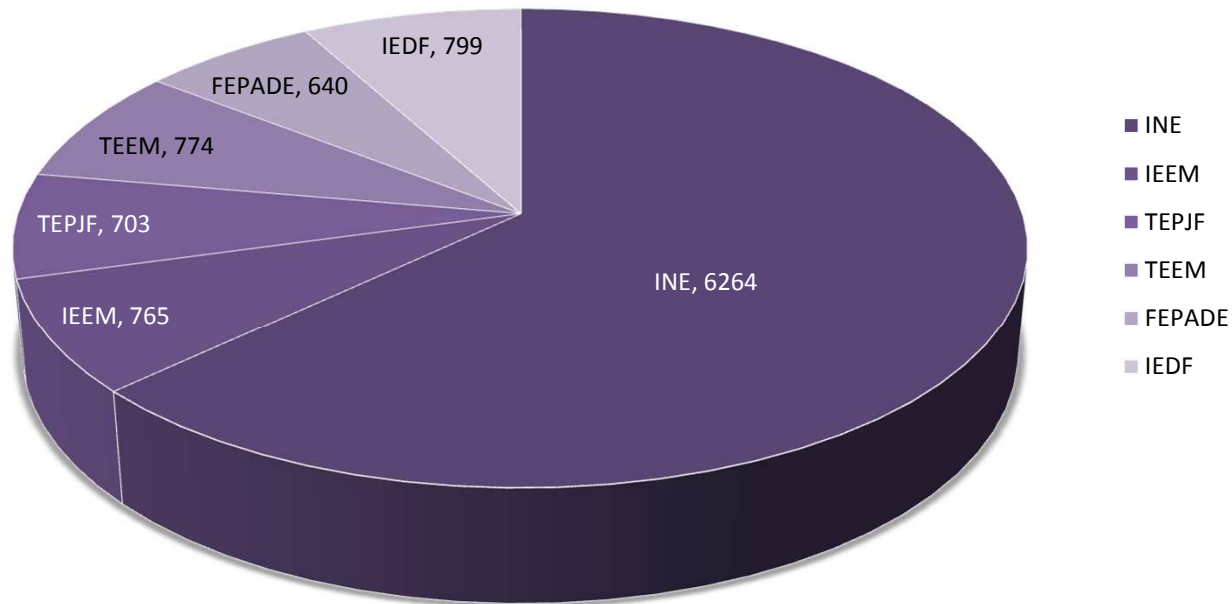
Spots transmitidos por Partido en Radio.



Spots transmitidos



Spots transmitidos en radio de autoridad electoral



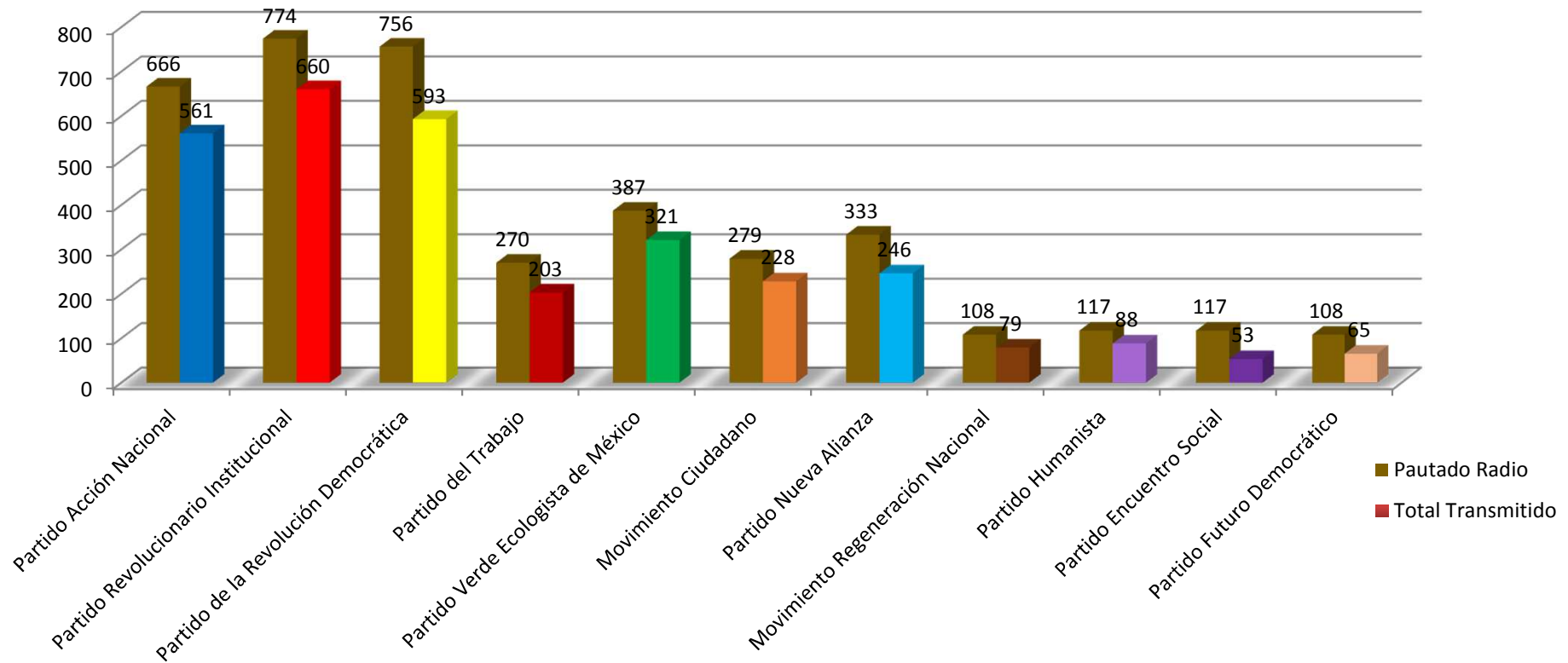
Comparativo Pauta Aprobada vs. Pauta Transmitida Radio

-Las siguientes gráficas muestran:

- Comparativo de pauta de acuerdo a los bloques y escenarios definidos para la elección local del Estado de México.
- La primer barra muestra lo pautado, la segunda la suma de spots transmitidos en pauta y fuera de pauta.

Comparativo Pauta Aprobada vs. Pauta Transmitida Radio

Pautado Vs transmitido Medios 100% E5 Radio



-En Excel filtrar:

- En el campo Bloque: Medios 100% E5; En el campo Pauta: Elegir En pauta, Fuera de pauta o ambos para tener el total.

Comparativo Pauta Aprobada vs. Pauta Transmitida Radio



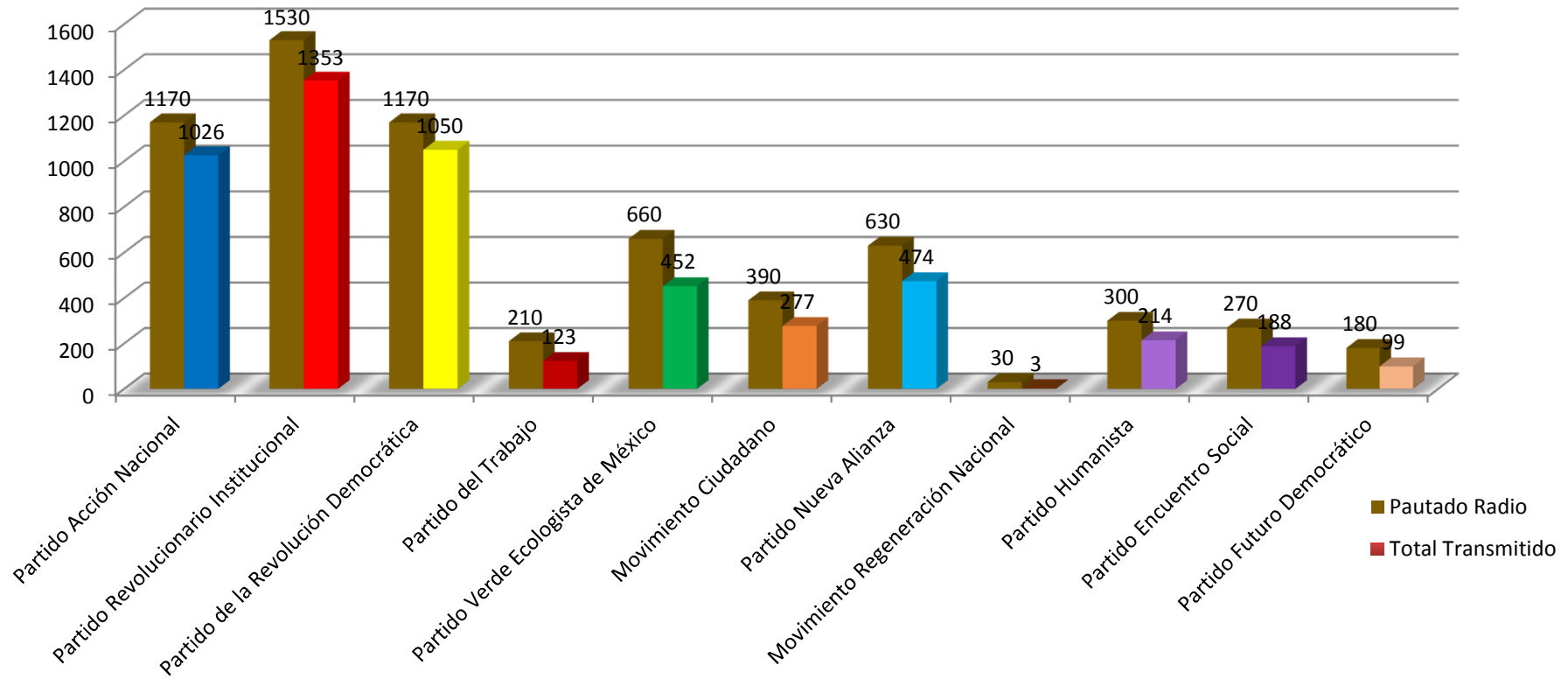
Transmisión de spots en franjas horarias designadas para elección local y spots locales locales/federales fuera de las franjas designadas para elección local del Estado de México.

Medios 100% E5 Radio					
Número de estaciones auditadas	9				
	Pautado Radio	En Pauta	Fuera de Pauta	Total Transmitido	% cumplimiento
Partido Acción Nacional	666	391	170	561	84%
Partido Revolucionario Institucional	774	448	212	660	85%
Partido de la Revolución Democrática	756	431	162	593	78%
Partido del Trabajo	270	115	88	203	75%
Partido Verde Ecologista de México	387	145	176	321	83%
Movimiento Ciudadano	279	117	111	228	82%
Partido Nueva Alianza	333	108	138	246	74%
Movimiento Regeneración Nacional	108	16	63	79	73%
Partido Humanista	117	19	69	88	75%
Partido Encuentro Social	117	18	35	53	45%
Partido Futuro Democrático	108	17	48	65	60%

-En Excel filtrar:

- En el campo Bloque: Medios 100% E5; En el campo Pauta: Elegir En pauta, Fuera de pauta o ambos para tener el total.

Pautado Vs transmitido Bloque A E4 Radio



-En Excel filtrar:

- En el campo Bloque: Bloque A E4; En el campo Pauta: Elegir En pauta, Fuera de pauta o ambos para tener el total.

Comparativo Pauta Aprobada vs. Pauta Transmitida Radio



Transmisión de spots en franjas horarias designadas para elección local y spots locales locales/federales fuera de las franjas designadas para elección local del Estado de México.

Bloque A E4 Radio					
Número de estaciones auditadas	30				
	Pautado Radio	En Pauta	Fuera de Pauta	Total Transmitido	% cumplimiento
Partido Acción Nacional	1170	862	164	1026	88%
Partido Revolucionario Institucional	1530	1113	240	1353	88%
Partido de la Revolución Democrática	1170	947	103	1050	90%
Partido del Trabajo	210	88	35	123	59%
Partido Verde Ecologista de México	660	400	52	452	68%
Movimiento Ciudadano	390	213	64	277	71%
Partido Nueva Alianza	630	342	132	474	75%
Movimiento Regeneración Nacional	30	3	0	3	10%
Partido Humanista	300	179	35	214	71%
Partido Encuentro Social	270	74	114	188	70%
Partido Futuro Democrático	180	98	1	99	55%

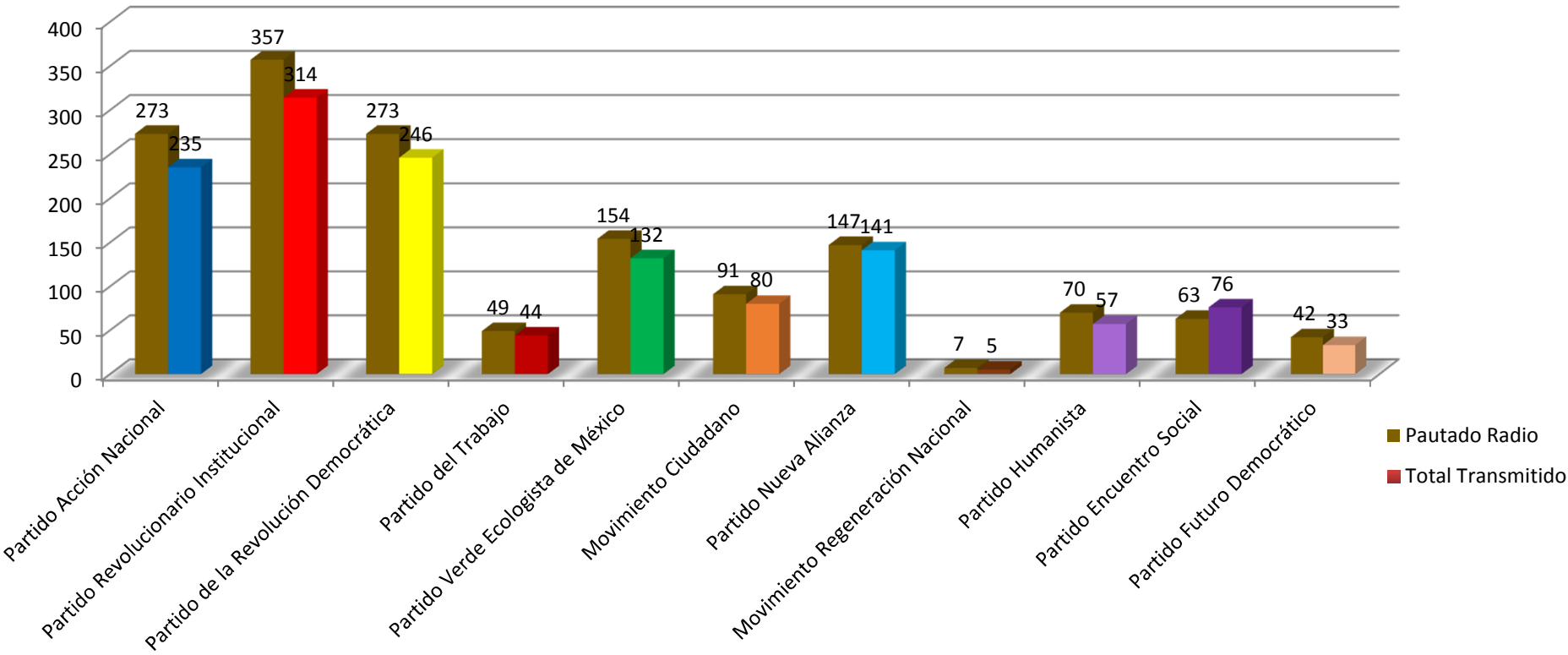
-En Excel filtrar:

- En el campo Bloque: Bloque A E4; En el campo Pauta: Elegir En pauta, Fuera de pauta o ambos para tener el total.

Comparativo Pauta Aprobada vs. Pauta Transmitida Radio



Pautado Vs transmitido Bloque A E7 Radio



-En Excel filtrar:

- En el campo Bloque: Bloque A E7; En el campo Pauta: Elegir En pauta, Fuera de pauta o ambos para tener el total.

Nota: Los excesos en el cumplimiento de las pautas de algunos partidos se debe a la contaminación de spots de la campaña federal ya que hay partidos políticos que utilizan el mismo tanto para la elección local como para la federal y es imposible determinar a que proceso se le asigna.

Comparativo Pauta Aprobada vs. Pauta Transmitida Radio



Transmisión de spots en franjas horarias designadas para elección local y spots locales locales/federales fuera de las franjas designadas para elección local del Estado de México.

Bloque A E7 Radio					
Número de estaciones auditadas	7				
	Pautado Radio	En Pauta	Fuera de Pauta	Total Transmitido	% cumplimiento
Partido Acción Nacional	273	221	14	235	86%
Partido Revolucionario Institucional	357	291	23	314	88%
Partido de la Revolución Democrática	273	230	16	246	90%
Partido del Trabajo	49	39	5	44	90%
Partido Verde Ecologista de México	154	122	10	132	86%
Movimiento Ciudadano	91	70	10	80	88%
Partido Nueva Alianza	147	112	29	141	96%
Movimiento Regeneración Nacional	7	5	0	5	71%
Partido Humanista	70	54	3	57	81%
Partido Encuentro Social	63	42	34	76	121%
Partido Futuro Democrático	42	33	0	33	79%

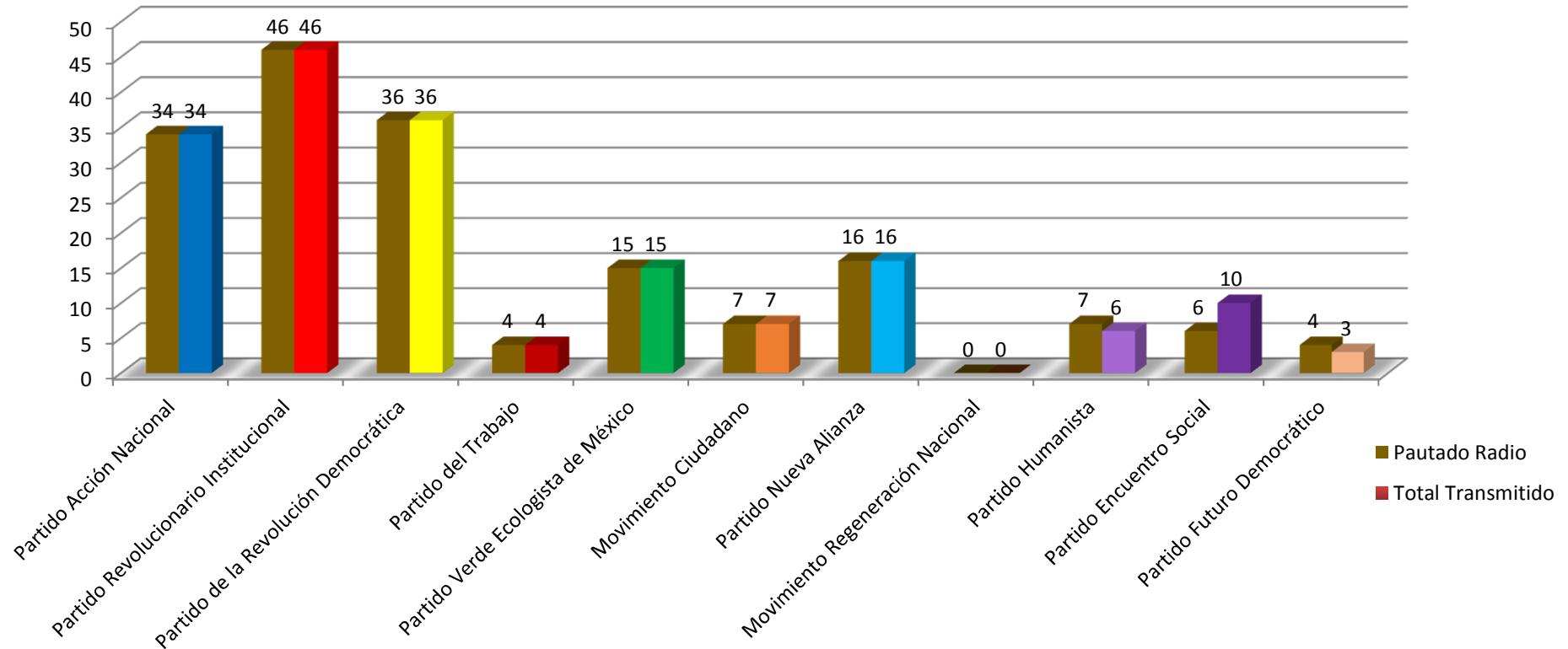
-En Excel filtrar:

- En el campo Bloque: Bloque A E7; En el campo Pauta: Elegir En pauta, Fuera de pauta o ambos para tener el total.

Comparativo Pauta Aprobada vs. Pauta Transmitida Radio



Pautado Vs transmitido Bloque B E7 Radio



-En Excel filtrar:

- En el campo Bloque: Bloque B E7; En el campo Pauta: Elegir En pauta, Fuera de pauta o ambos para tener el total.

Nota: Los excesos en el cumplimiento de las pautas de algunos partidos se debe a la contaminación de spots de la campaña federal ya que hay partidos políticos que utilizan el mismo tanto para la elección local como para la federal y es imposible determinar a que proceso se le asigna.

Comparativo Pauta Aprobada vs. Pauta Transmitida Radio



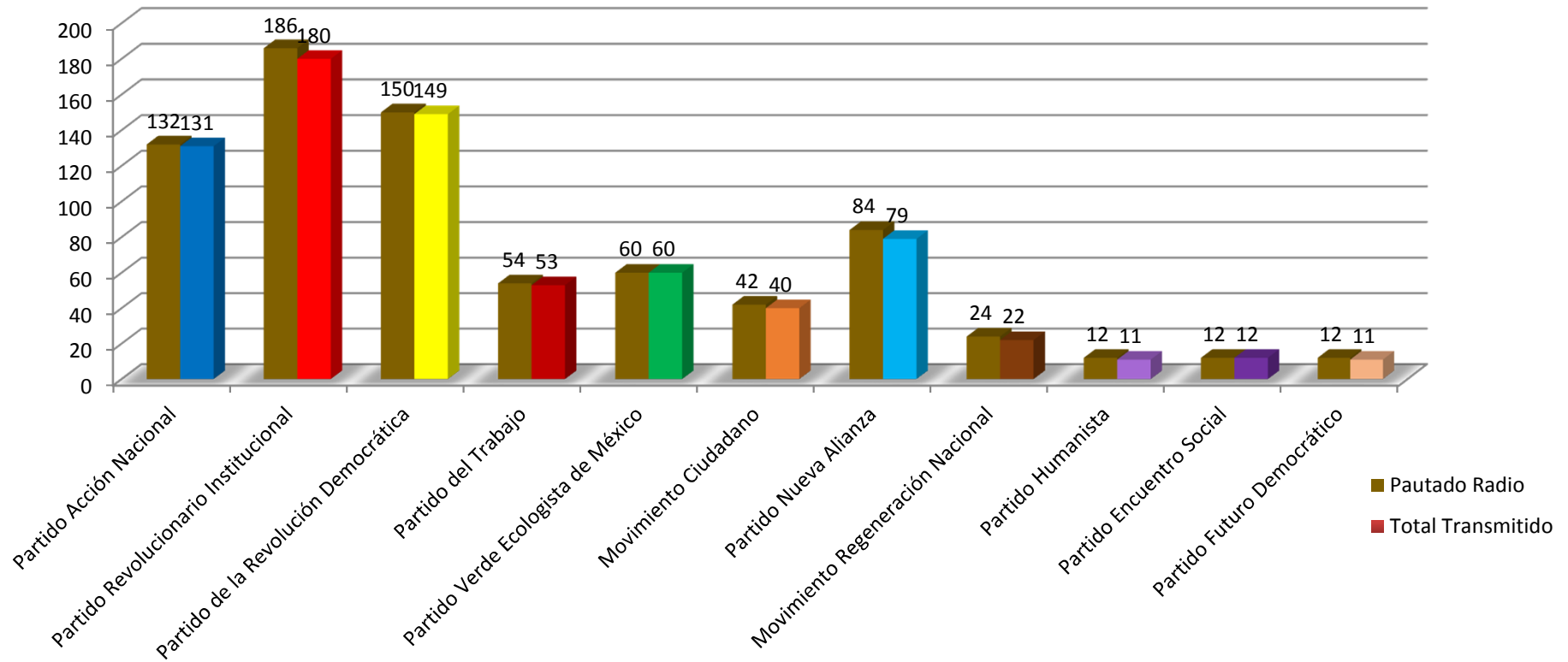
Transmisión de spots en franjas horarias designadas para elección local y spots locales locales/federales fuera de las franjas designadas para elección local del Estado de México.

Bloque B E7 Radio					
Número de estaciones auditadas	2				
	Pautado Radio	En Pauta	Fuera de Pauta	Total Transmitido	% cumplimiento
Partido Acción Nacional	34	27	7	34	100%
Partido Revolucionario Institucional	46	39	7	46	100%
Partido de la Revolución Democrática	36	28	8	36	100%
Partido del Trabajo	4	2	2	4	100%
Partido Verde Ecologista de México	15	13	2	15	100%
Movimiento Ciudadano	7	7	0	7	100%
Partido Nueva Alianza	16	13	3	16	100%
Movimiento Regeneración Nacional	0	0	0	0	
Partido Humanista	7	6	0	6	86%
Partido Encuentro Social	6	5	5	10	167%
Partido Futuro Democrático	4	3	0	3	75%

-En Excel filtrar:

- En el campo Bloque: Bloque B E7; En el campo Pauta: Elegir En pauta, Fuera de pauta o ambos para tener el total.

Pautado Vs transmitido Bloque C E7 Radio



-En Excel filtrar:

- En el campo Bloque: Bloque C E7; En el campo Pauta: Elegir En pauta, Fuera de pauta o ambos para tener el total.

Comparativo Pauta Aprobada vs. Pauta Transmitida Radio



Transmisión de spots en franjas horarias designadas para elección local y spots locales locales/federales fuera de las franjas designadas para elección local del Estado de México.

Bloque C E7 Radio					
Número de estaciones auditadas	6				
	Pautado Radio	En Pauta	Fuera de Pauta	Total Transmitido	% cumplimiento
Partido Acción Nacional	132	115	16	131	99%
Partido Revolucionario Institucional	186	168	12	180	97%
Partido de la Revolución Democrática	150	136	13	149	99%
Partido del Trabajo	54	50	3	53	98%
Partido Verde Ecologista de México	60	57	3	60	100%
Movimiento Ciudadano	42	38	2	40	95%
Partido Nueva Alianza	84	76	3	79	94%
Movimiento Regeneración Nacional	24	20	2	22	92%
Partido Humanista	12	11	0	11	92%
Partido Encuentro Social	12	12	0	12	100%
Partido Futuro Democrático	12	11	0	11	92%

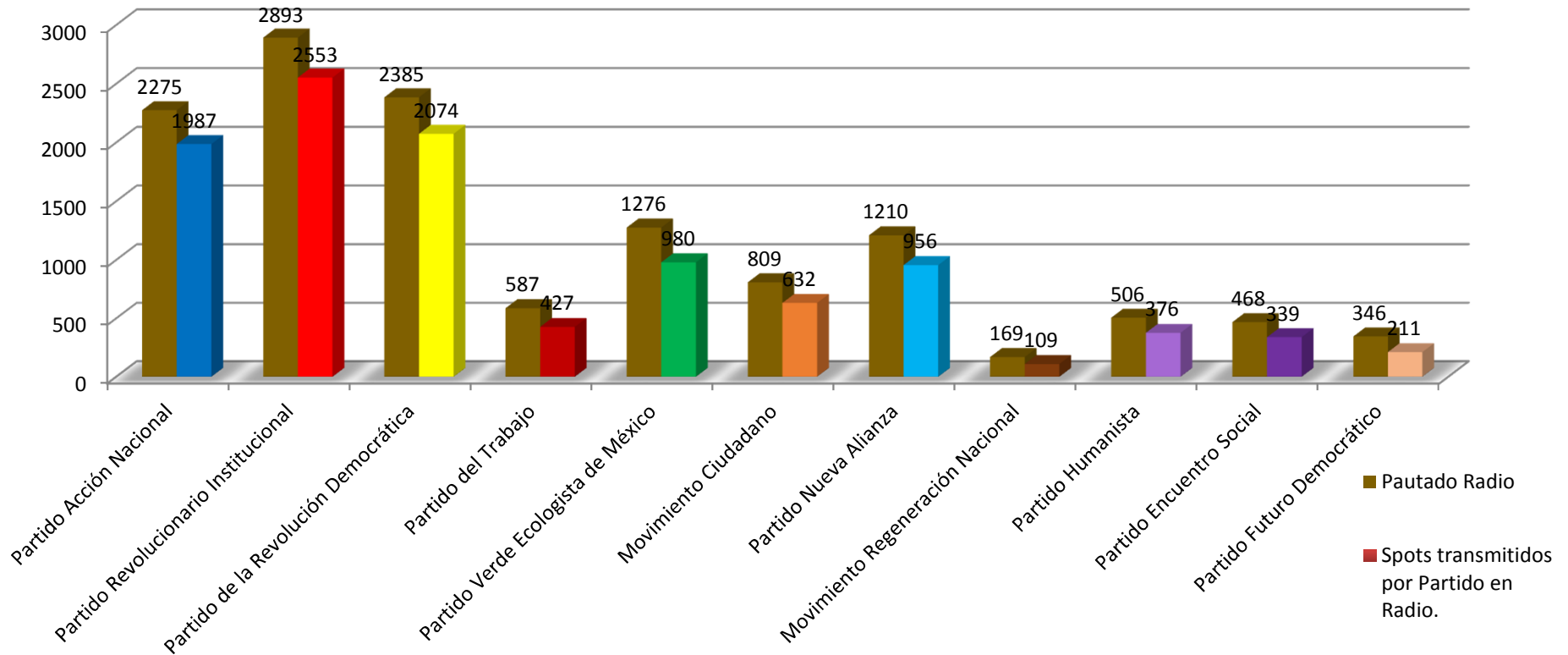
-En Excel filtrar:

- En el campo Bloque: Bloque C E7; En el campo Pauta: Elegir En pauta, Fuera de pauta o ambos para tener el total.

Comparativo Pauta Aprobada vs. Pauta Transmitida Radio



Total Pautado Vs transmitido todos los bloques radio



-En Excel filtrar:

- En el campo Bloque: Todos; En el campo Pauta: Elegir En pauta, Fuera de pauta o ambos para tener el total.

Comparativo Pauta Aprobada vs. Pauta Transmitida Radio



Transmisión de spots en franjas horarias designadas para elección local y spots locales locales/federales fuera de las franjas designadas para elección local del Estado de México.

TOTAL Radio todos los bloques					
Número de estaciones auditadas	53			Spots transmitidos por Partido en Radio.	% cumplimiento
	Pautado Radio	En Pauta	Fuera de Pauta		
Partido Acción Nacional	2275	1616	371	1987	87%
Partido Revolucionario Institucional	2893	2059	494	2553	88%
Partido de la Revolución Democrática	2385	1772	302	2074	87%
Partido del Trabajo	587	294	133	427	73%
Partido Verde Ecologista de México	1276	737	243	980	77%
Movimiento Ciudadano	809	445	187	632	78%
Partido Nueva Alianza	1210	651	305	956	79%
Movimiento Regeneración Nacional	169	44	65	109	64%
Partido Humanista	506	269	107	376	74%
Partido Encuentro Social	468	151	188	339	72%
Partido Futuro Democrático	346	162	49	211	61%

-En Excel filtrar:

- En el campo Bloque: Todos; En el campo Pauta: Elegir En pauta, Fuera de pauta o ambos para tener el total.

4. MONITOREO CUANTITATIVO A MEDIOS DE COMUNICACIÓN ELECTRÓNICOS, IMPRESOS E INTERNET

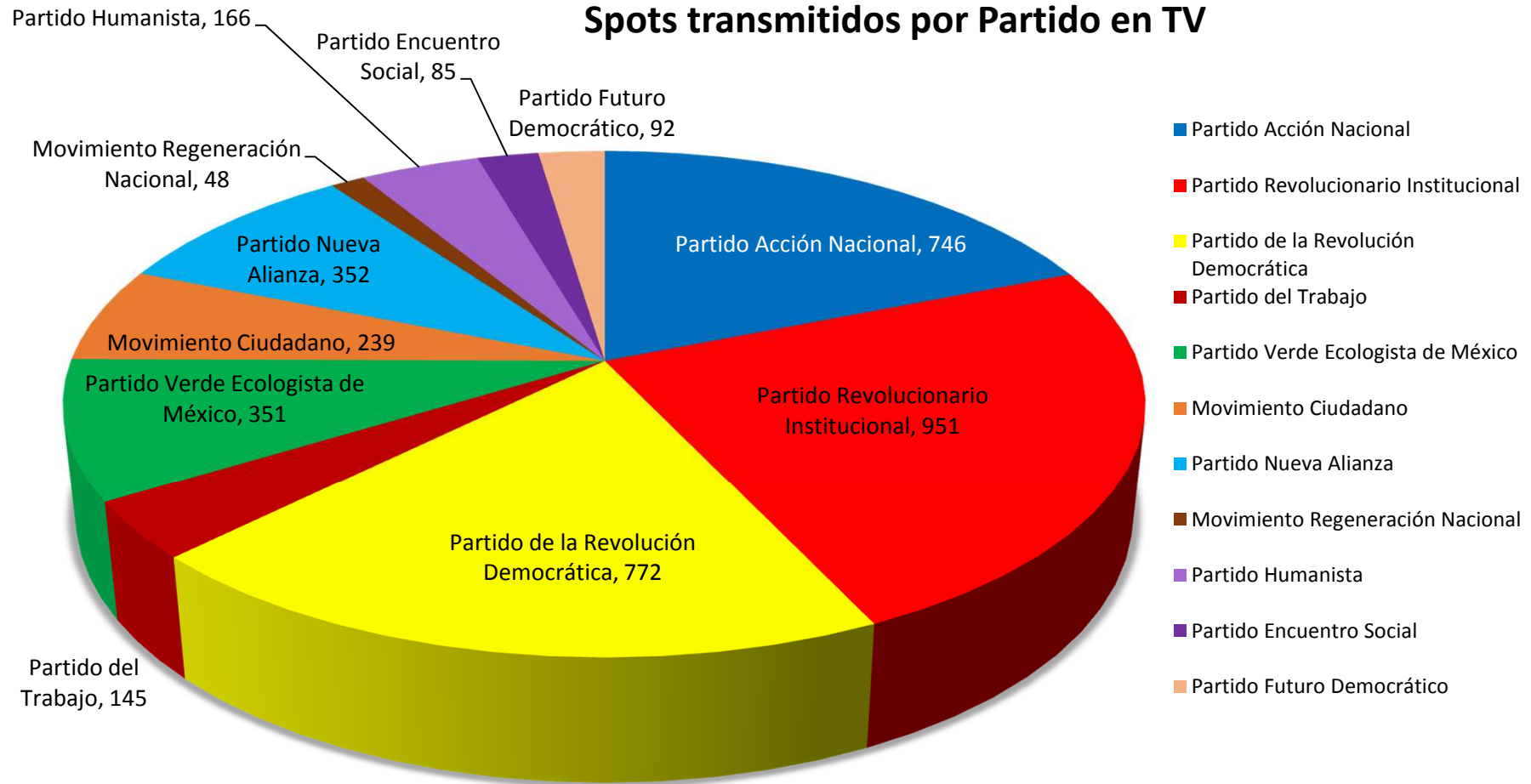
20 QUINCENAL CAMPAÑAS SPOTS EN TELEVISIÓN

16 AL 30 DE MAYO DE 2015

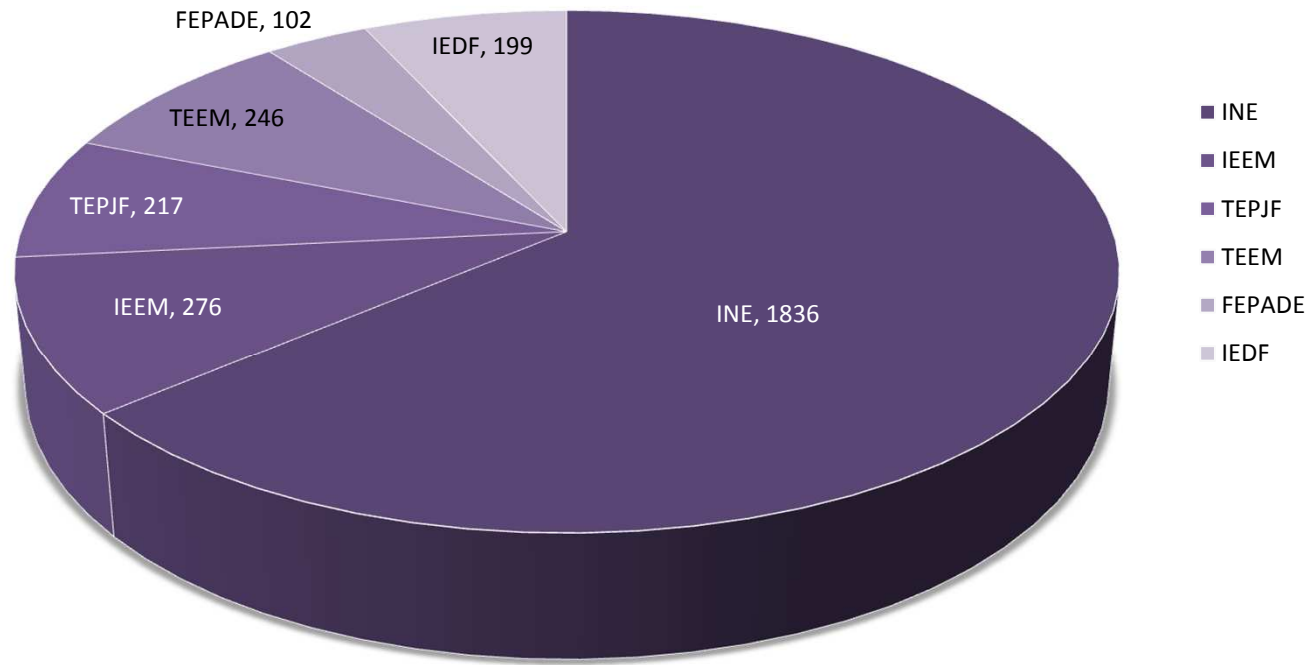
by  ointélite

Transmisión de spots para elección local del Estado de México en canales de TV del Estado de México y del D.F.

Spots transmitidos por Partido en TV



Spots transmitidos en TV de autoridad electoral



Conclusiones Cuantitativo



Comparativo Pauta Aprobada vs. Pauta Transmitida TV

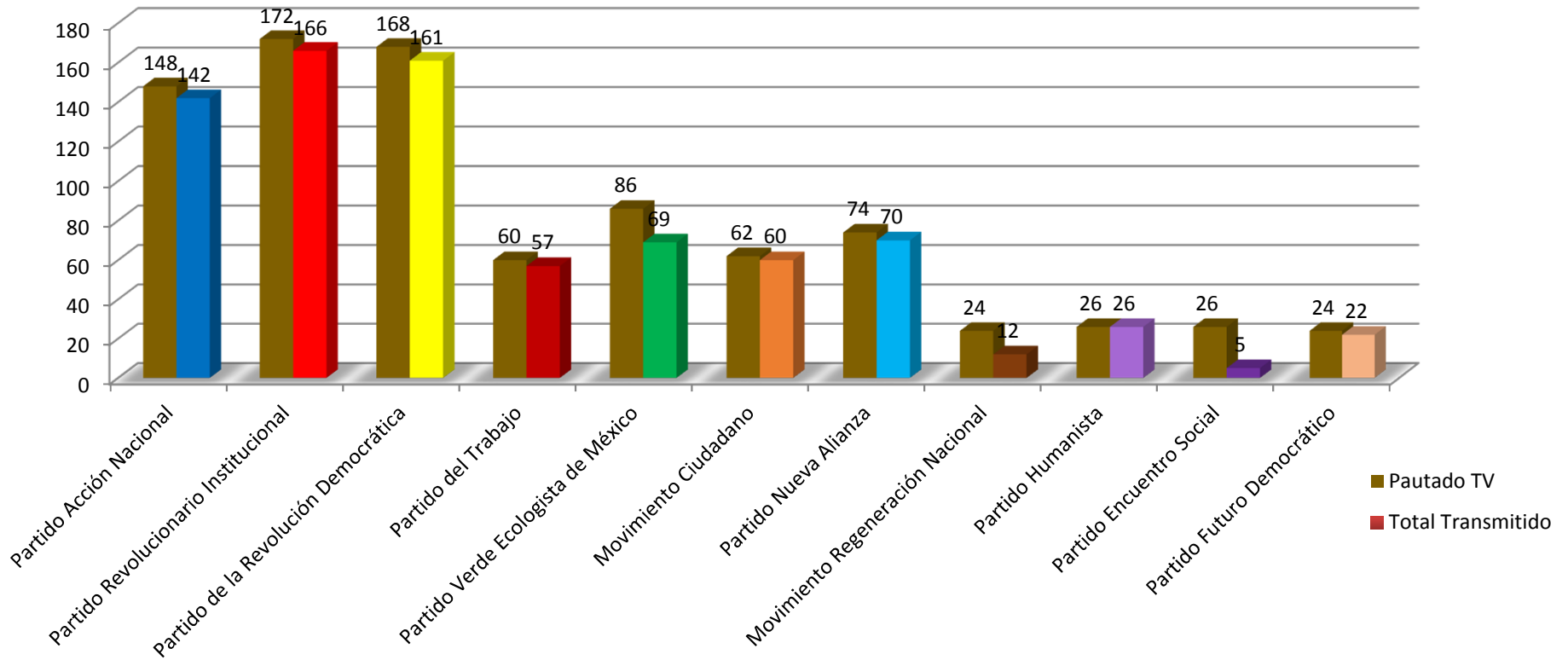
-Las siguientes gráficas muestran:

- Comparativo de pauta de acuerdo a los bloques y escenarios definidos para la elección local del Estado de México.
- La primer barra muestra lo pautado, la segunda la suma de spots transmitidos en pauta y fuera de pauta.

Comparativo Pauta Aprobada vs. Pauta Transmitida TV



Pautado Vs transmitido Medios 100% E5 TV



-En Excel filtrar:

- En el campo Bloque: Medios 100% E5; En el campo Pauta: Elegir En pauta, Fuera de pauta o ambos para tener el total.

Comparativo Pauta Aprobada vs. Pauta Transmitida TV



Transmisión de spots en franjas horarias designadas para elección local y spots locales locales/federales fuera de las franjas designadas para elección local del Estado de México.

Medios 100% E5 TV					
Número de estaciones auditadas	2				
	Pautado TV	En Pauta	Fuera de Pauta	Total Transmitido	% cumplimiento
Partido Acción Nacional	148	122	20	142	96%
Partido Revolucionario Institucional	172	131	35	166	97%
Partido de la Revolución Democrática	168	131	30	161	96%
Partido del Trabajo	60	42	15	57	95%
Partido Verde Ecologista de México	86	46	23	69	80%
Movimiento Ciudadano	62	39	21	60	97%
Partido Nueva Alianza	74	34	36	70	95%
Movimiento Regeneración Nacional	24	6	6	12	50%
Partido Humanista	26	5	21	26	100%
Partido Encuentro Social	26	5	0	5	19%
Partido Futuro Democrático	24	5	17	22	92%

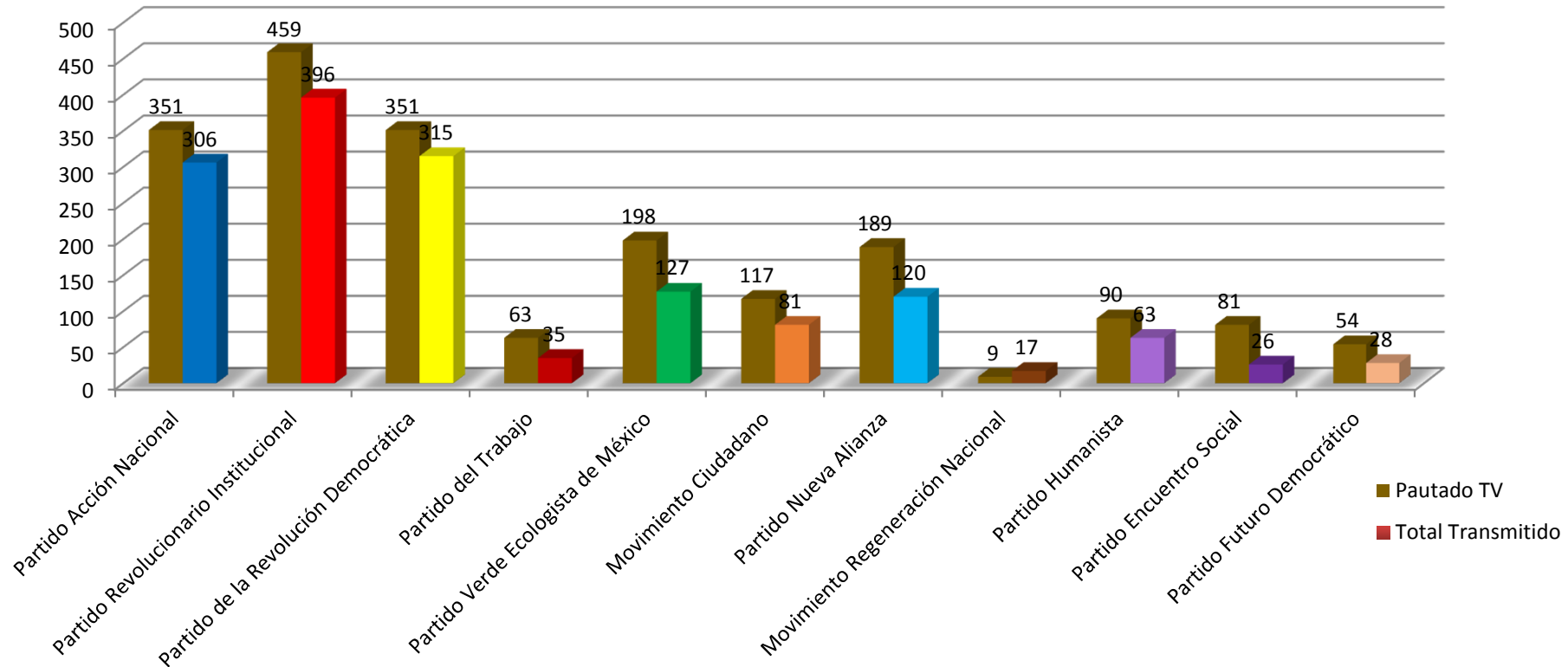
-En Excel filtrar:

- En el campo Bloque: Medios 100% E5; En el campo Pauta: Elegir En pauta, Fuera de pauta o ambos para tener el total.

Comparativo Pauta Aprobada vs. Pauta Transmitida TV



Pautado Vs transmitido Bloque A E4 TV



-En Excel filtrar:

- En el campo Bloque: Bloque A E4; En el campo Pauta: Elegir En pauta, Fuera de pauta o ambos para tener el total.

Nota: Los excesos en el cumplimiento de las pautas de algunos partidos se debe a la contaminación de spots de la campaña federal ya que hay partidos políticos que utilizan el mismo tanto para la elección local como para la federal y es imposible determinar a que proceso se le asigna.

Comparativo Pauta Aprobada vs. Pauta Transmitida TV



Transmisión de spots en franjas horarias designadas para elección local y spots locales locales/federales fuera de las franjas designadas para elección local del Estado de México.

Bloque A E4 TV					
Número de estaciones auditadas	9				
	Pautado TV	En Pauta	Fuera de Pauta	Total Transmitido	% cumplimiento
Partido Acción Nacional	351	253	53	306	87%
Partido Revolucionario Institucional	459	316	80	396	86%
Partido de la Revolución Democrática	351	280	35	315	90%
Partido del Trabajo	63	24	11	35	56%
Partido Verde Ecologista de México	198	109	18	127	64%
Movimiento Ciudadano	117	61	20	81	69%
Partido Nueva Alianza	189	95	25	120	63%
Movimiento Regeneración Nacional	9	0	17	17	189%
Partido Humanista	90	52	11	63	70%
Partido Encuentro Social	81	26	0	26	32%
Partido Futuro Democrático	54	26	2	28	52%

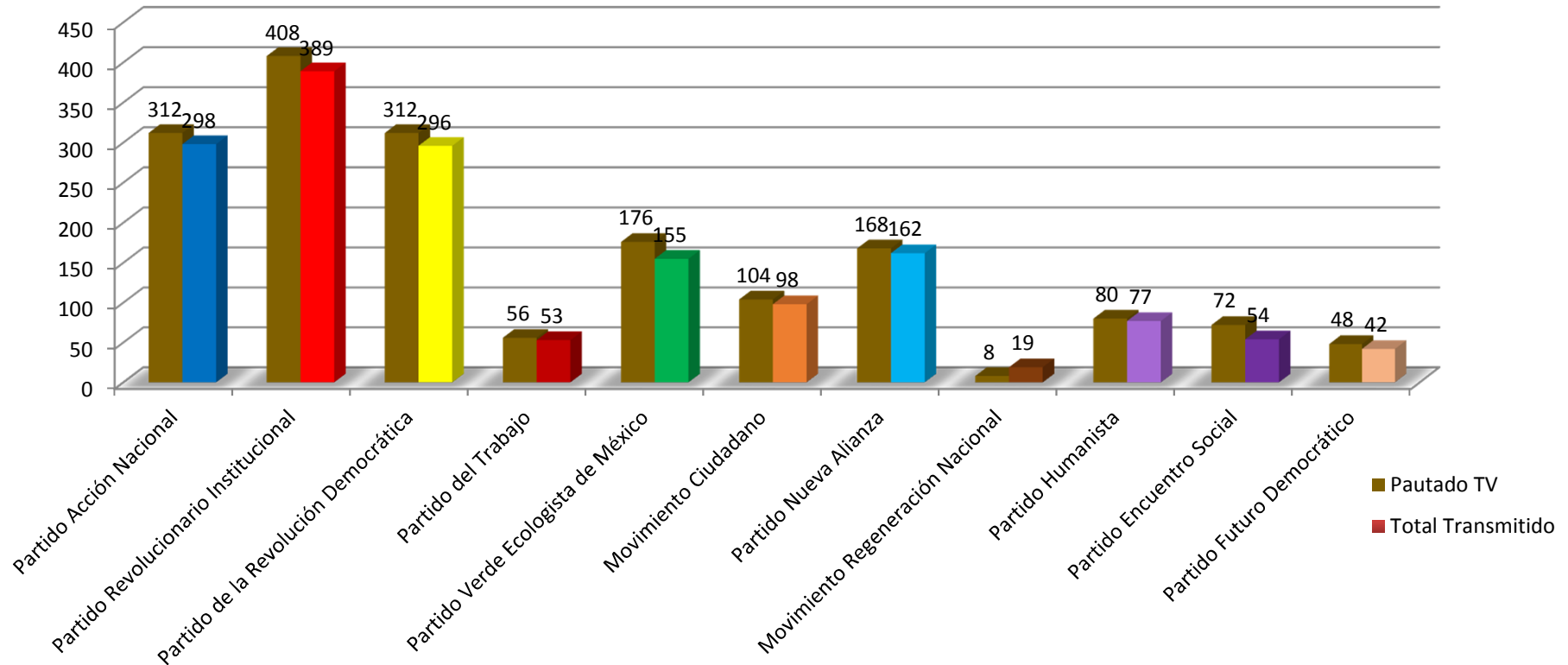
-En Excel filtrar:

- En el campo Bloque: Bloque A E4; En el campo Pauta: Elegir En pauta, Fuera de pauta o ambos para tener el total.

Comparativo Pauta Aprobada vs. Pauta Transmitida TV



Pautado Vs transmitido Bloque A E7 TV



-En Excel filtrar:

- En el campo Bloque: Bloque A E7; En el campo Pauta: Elegir En pauta, Fuera de pauta o ambos para tener el total.

Nota: Los excesos en el cumplimiento de las pautas de algunos partidos se debe a la contaminación de spots de la campaña federal ya que hay partidos políticos que utilizan el mismo tanto para la elección local como para la federal y es imposible determinar a que proceso se le asigna.

Comparativo Pauta Aprobada vs. Pauta Transmitida TV



Transmisión de spots en franjas horarias designadas para elección local y spots locales locales/federales fuera de las franjas designadas para elección local del Estado de México.

Bloque A E7 TV					
Número de estaciones auditadas	8				
	Pautado TV	En Pauta	Fuera de Pauta	Total Transmitido	% cumplimiento
Partido Acción Nacional	312	237	61	298	96%
Partido Revolucionario Institucional	408	304	85	389	95%
Partido de la Revolución Democrática	312	228	68	296	95%
Partido del Trabajo	56	39	14	53	95%
Partido Verde Ecologista de México	176	118	37	155	88%
Movimiento Ciudadano	104	74	24	98	94%
Partido Nueva Alianza	168	120	42	162	96%
Movimiento Regeneración Nacional	8	8	11	19	238%
Partido Humanista	80	58	19	77	96%
Partido Encuentro Social	72	54	0	54	75%
Partido Futuro Democrático	48	36	6	42	88%

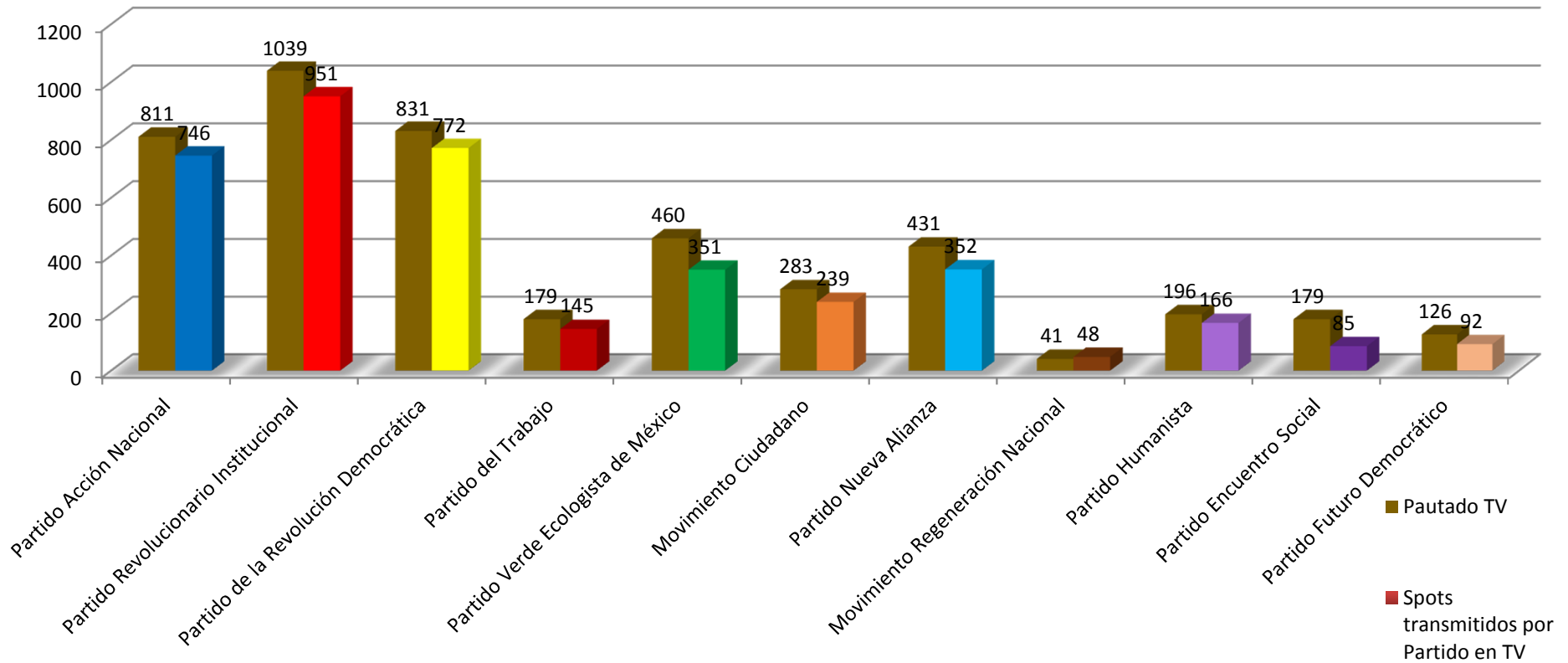
-En Excel filtrar:

- En el campo Bloque: Bloque A E7; En el campo Pauta: Elegir En pauta, Fuera de pauta o ambos para tener el total.

Comparativo Pauta Aprobada vs. Pauta Transmitida TV



Total Pautado Vs transmitido todos los bloques TV



-En Excel filtrar:

- En el campo Bloque: Todos; En el campo Pauta: Elegir En pauta, Fuera de pauta o ambos para tener el total.

Comparativo Pauta Aprobada vs. Pauta Transmitida TV



Transmisión de spots en franjas horarias designadas para elección local y spots locales locales/federales fuera de las franjas designadas para elección local del Estado de México.

Total TV todos los bloques					
Número de estaciones auditadas	19				
	Pautado TV	En Pauta	Fuera de Pauta	Spots transmitidos por Partido en TV	% cumplimiento
Partido Acción Nacional	811	612	134	746	92%
Partido Revolucionario Institucional	1039	751	200	951	92%
Partido de la Revolución Democrática	831	639	133	772	93%
Partido del Trabajo	179	105	40	145	81%
Partido Verde Ecologista de México	460	273	78	351	76%
Movimiento Ciudadano	283	174	65	239	84%
Partido Nueva Alianza	431	249	103	352	82%
Movimiento Regeneración Nacional	41	14	34	48	117%
Partido Humanista	196	115	51	166	85%
Partido Encuentro Social	179	85	0	85	47%
Partido Futuro Democrático	126	67	25	92	73%

-En Excel filtrar:

- En el campo Bloque: Todos; En el campo Pauta: Elegir En pauta, Fuera de pauta o ambos para tener el total.

5. MONITOREO CUANTITATIVO A MEDIOS DE COMUNICACIÓN ELECTRÓNICOS, IMPRESOS E INTERNET

20 QUINCENAL CAMPAÑAS DESPLEGADOS EN MEDIOS IMPRESOS

16 AL 30 DE MAYO DE 2015

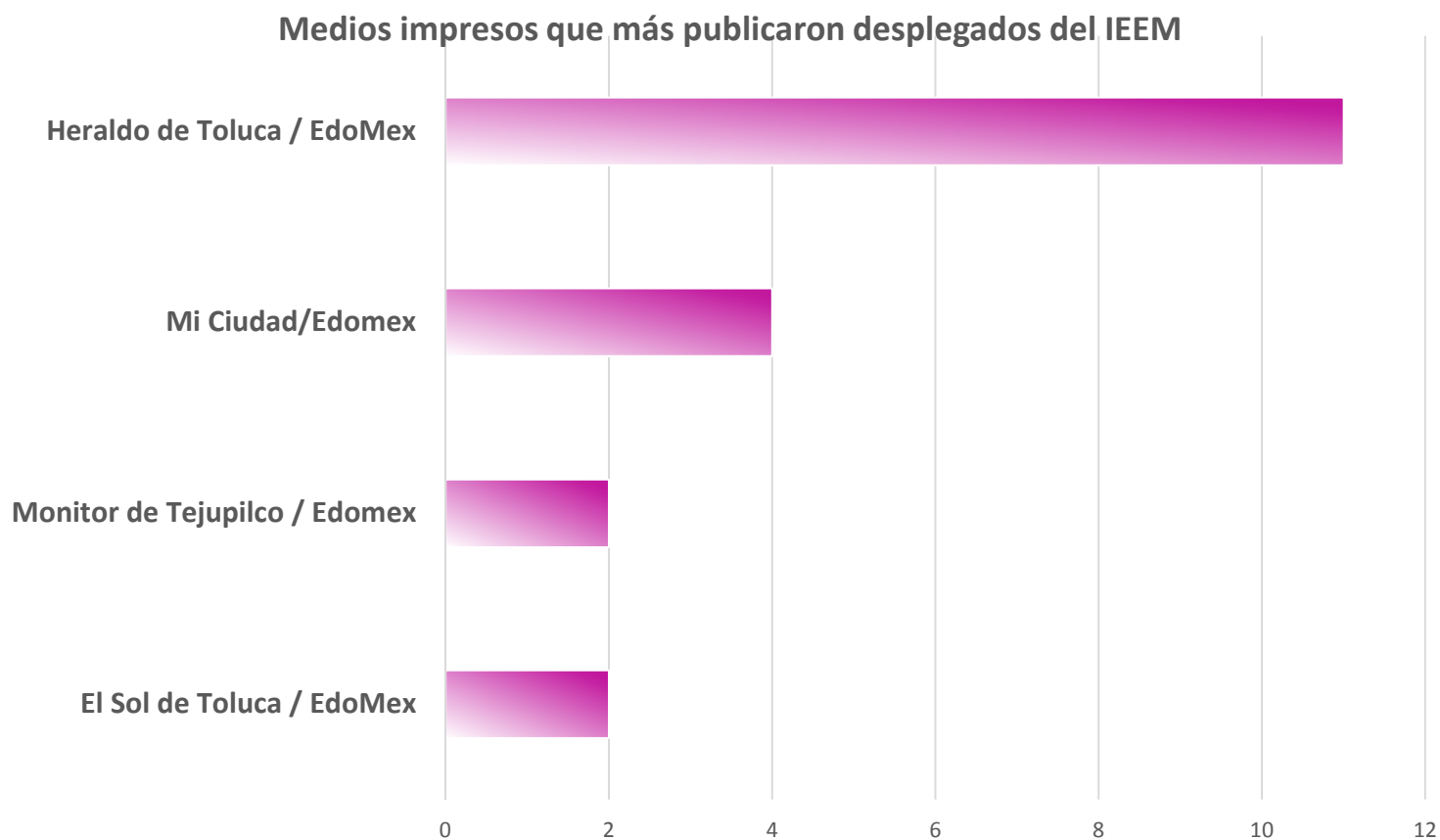
by  ointélite

Desplegados en medios impresos



Durante la 2a quincena de campañas se publicaron 35 desplegados del IEEM en 20 medios, **El Heraldo de Toluca** sigue siendo el que reporta mayor número de impactos con 11, seguido de Mi Ciudad con 4 impactos; así como Monitor de Tejupilco y El Sol de Toluca con 2 impactos cada uno.

Cabe destacar que no hubo desplegados de las demás autoridades electorales, de los partidos políticos o de candidatos, que se refieran al proceso electoral local en el Estado de México.



Desplegados en medios impresos



La siguiente tabla muestra el detalle de los 35 desplegados del IEEM que se publicaron durante la 2a quincena de campañas, el resaltado en color rojo es compartido con el INE y hace referencia a la consulta infantil y juvenil para el día de las elecciones; es importante señalar que los desplegados de partidos políticos todos fueron genéricos y ninguno alude al proceso del Estado de México, por lo que no se contabilizan para este reporte.

Fecha	Nombre del medio	Fecha	Nombre del medio
16/05/2015	Heraldo de Toluca / EdoMex	22/05/2015	Heraldo de Toluca / EdoMex
16/05/2015	Perfil Urbano-Edomex	22/05/2015	TV y Novelas
16/05/2015	La Voz del Nevado / Edomex	22/05/2015	Monitor de Tejupilco / Edomex
16/05/2015	Informador Analítico Progresista/Edomex	22/05/2015	Mi Ciudad/Edomex
16/05/2015	Letra por Letra/Edomex	22/05/2015	Mi Ciudad/Edomex
16/05/2015	Reporte Mexiquense / Edomex	25/05/2015	La Jornada
16/05/2015	Monitor de Tejupilco / Edomex	25/05/2015	El Sol de Toluca / EdoMex
16/05/2015	¿Por qué?	26/05/2015	Heraldo de Toluca / EdoMex
17/05/2015	Heraldo de Toluca / EdoMex	26/05/2015	Ocho Columnas / EdoMex
17/05/2015	Heraldo de Toluca / EdoMex	27/05/2015	Heraldo de Toluca / EdoMex
18/05/2015	El Universal	28/05/2015	Heraldo de Toluca / EdoMex
18/05/2015	El Sol de Toluca / EdoMex	28/05/2015	Heraldo de Toluca / EdoMex
18/05/2015	Jyasú/ Edomex	28/05/2015	Diario Amanecer / EdoMex
20/05/2015	Heraldo de Toluca / EdoMex	29/05/2015	Heraldo de Toluca / EdoMex
20/05/2015	Ecos/Edomex	29/05/2015	Milenio Estado de México
20/05/2015	El Pulso del Estado de México	29/05/2015	Mi Ciudad/Edomex
21/05/2015	Heraldo de Toluca / EdoMex	29/05/2015	Mi Ciudad/Edomex
21/05/2015	El Valle / Edomex		

6. MONITOREO CUANTITATIVO A MEDIOS DE COMUNICACIÓN ELECTRÓNICOS, IMPRESOS E INTERNET

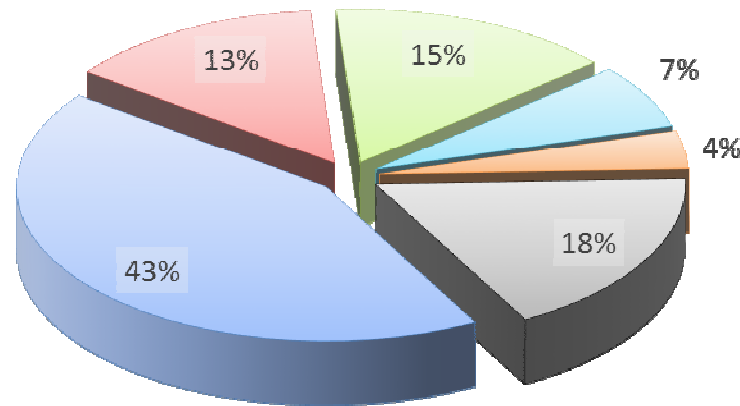
20 QUINCENAL CAMPAÑAS BANNERS EN INTERNET

16 AL 30 DE MAYO DE 2015

by ointélite

Banners en Internet

Las páginas web a monitorear, establecidas en el catálogo de medios impresos, electrónicos y digitales, se clasifican de la siguiente manera:



 Motores de búsqueda

 Correo Electrónico

 Portales

 Sitios de Noticias

 Portales de Radiodifusoras y Televisoras

 Páginas oficiales de Partidos Políticos

En total 74 páginas web son monitoreadas.

Banners en Internet



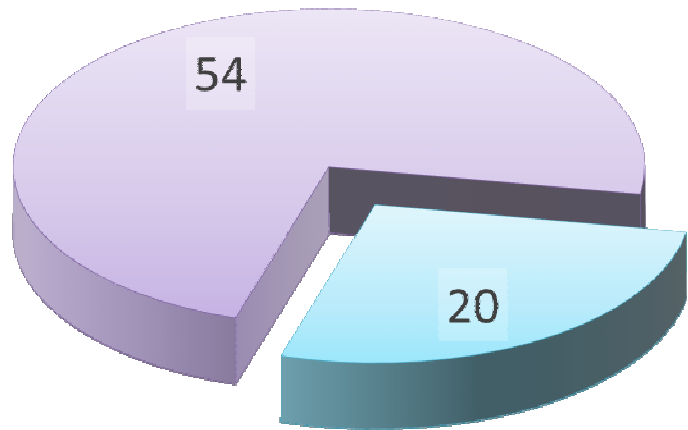
Menciones por tipo de medio:

Del total de 74 páginas web que se monitorean, el número de medios se dividió por la ubicación en donde emiten información, de los cuales se distribuyen de la siguiente manera:

Medio	Nacional	Estatal
Sitios de Noticias	16	16
Motores de búsqueda	5	0
Correo Electrónico	3	0
Portales	13	0
Portales de Radiodifusoras y Televisoras	10	0
Páginas oficiales de Partidos Políticos	11	0

Banners en Internet

Universo completo de páginas web monitoreadas



De las 74 páginas web que se monitorean, se detectaron que solamente 20 emitieron banners publicitarios con respecto a las elecciones en el Estado de México.

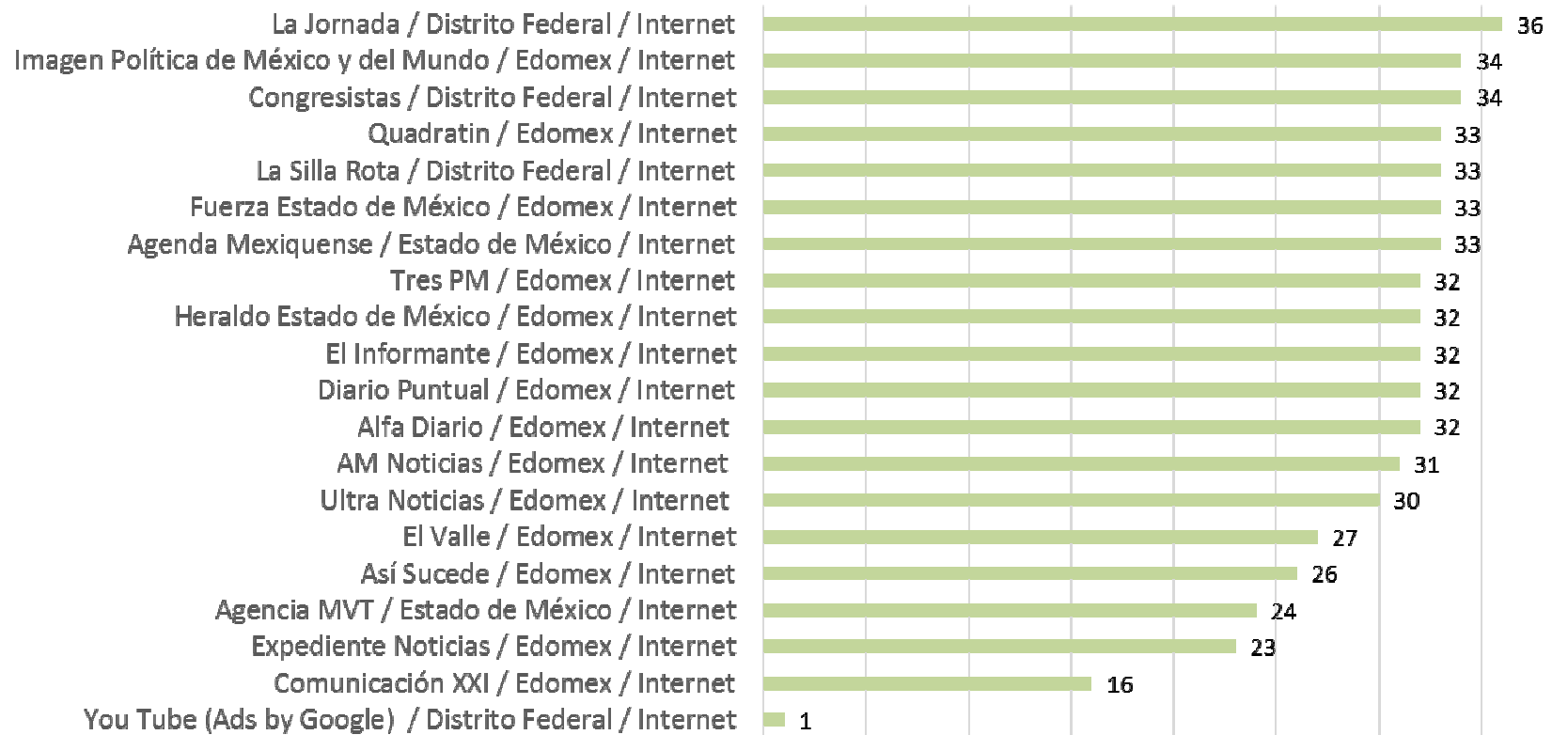
■ Páginas web con banners ■ Páginas web sin banners

Banners en Internet



Los banners detectados en el periodo del 16 al 30 de mayo fueron en su mayoría del Instituto Electoral del Estado de México, se detectó un video publicitario del PRI en YouTube en el que se introdujo como publicidad. El total de impactos fueron 574, que se dividen de la siguiente forma:

Impactos

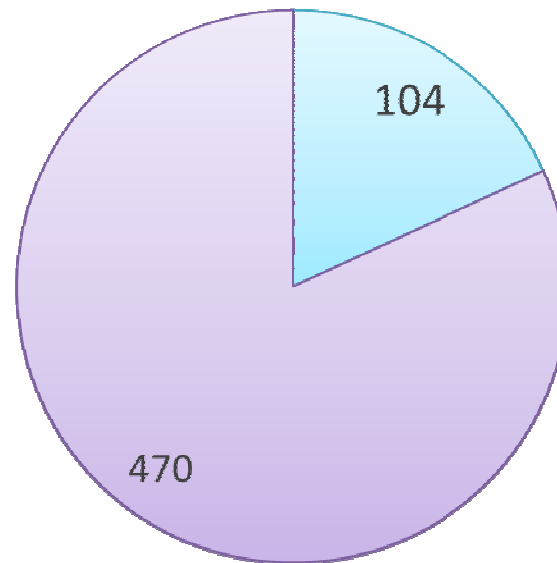


Banners en Internet



Del total de Banners detectados, 470 impactos corresponden a medios del Estado de México, y 104 impactos corresponden a medios del Distrito Federal.

Impactos por Estado



■ Distrito Federal ■ Estado de México

7. MONITOREO CUALITATIVO A MEDIOS DE COMUNICACIÓN ELECTRÓNICOS, IMPRESOS E INTERNET

20 QUINCENAL CAMPAÑAS MENCIONES EN RADIO

16 AL 30 DE MAYO DE 2015

by  ointélite

Menciones en noticiarios de radio por tipo de cobertura

Importante destacar que el total de “menciones” es el resultado de la suma de todas las notas informativas que se emitieron en torno a los partidos políticos, autoridades electorales y candidatos, sin que esto signifique que necesariamente hayan sido generadas por ellos mismos. Es decir, si se hace referencia a un actor en la nota, aunque éste no sea el declarante, se le cuantifica como mención al igual que a todos los actores involucrados.

•**Debido a que en una pieza de información pueden mencionarse distintos partidos políticos o coaliciones, así como candidatos o autoridades electorales, cabe resaltar que en ese caso, los actores se valoran más de una vez dentro de la misma pieza, tal y como lo indica el Manual de Procedimientos para el Monitoreo a Medios de Comunicación Electrónicos, Impresos e Internet del Instituto Electoral del Estado de México.**

•La gráfica muestra el total de menciones registradas de acuerdo al tipo de cobertura.

•En total, 20 noticiarios de radio registraron información en torno a los partidos políticos, candidatos y autoridades electorales.



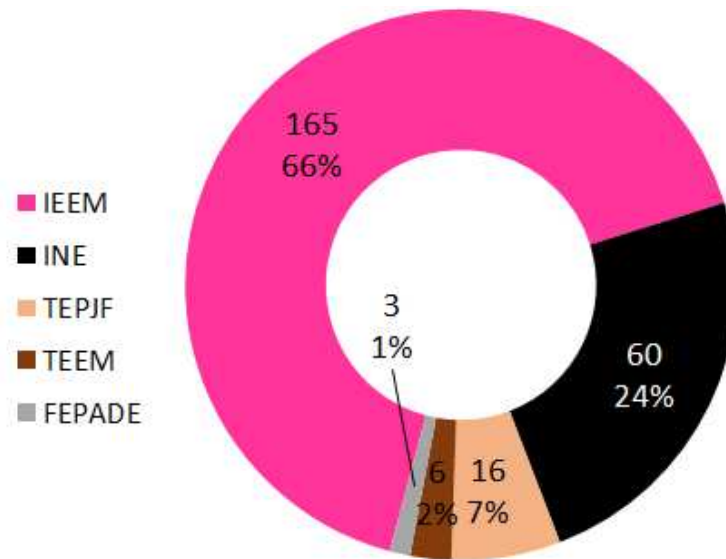
Total de menciones: 541

MENCIONES EN RADIO

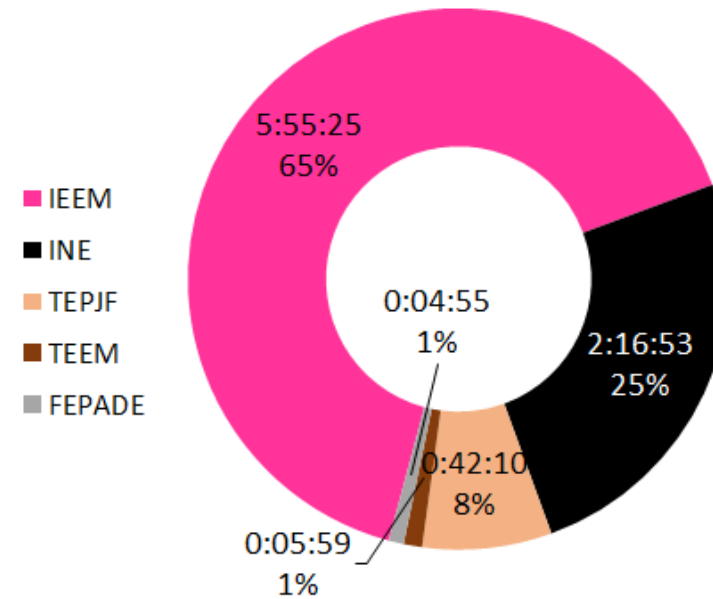


AUTORIDADES ELECTORALES

menciones



tiempo



- La gráfica muestra el total de menciones de las autoridades electorales.
- El orden corresponde de acuerdo al total de menciones o tiempo que tuvieron de mayor a menor.
- IEEM e INE fueron las autoridades electorales con mayor cantidad de menciones. El mayor tiempo en radio fue para el IEEM y INE.

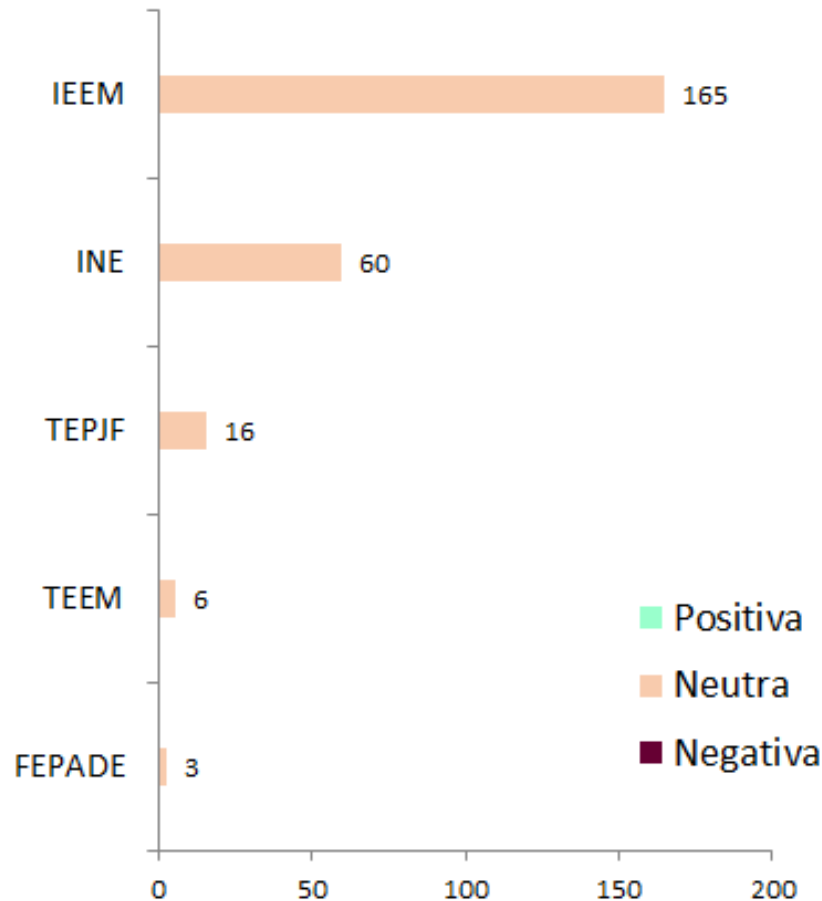
Total de menciones: 250

Total de tiempo: 9:05:22

MENCIONES EN RADIO



AUTORIDADES ELECTORALES Total de menciones por tendencia



- La gráfica muestra el total de menciones de las autoridades electorales. El orden corresponde de acuerdo al total de menciones que tuvieron de mayor a menor.

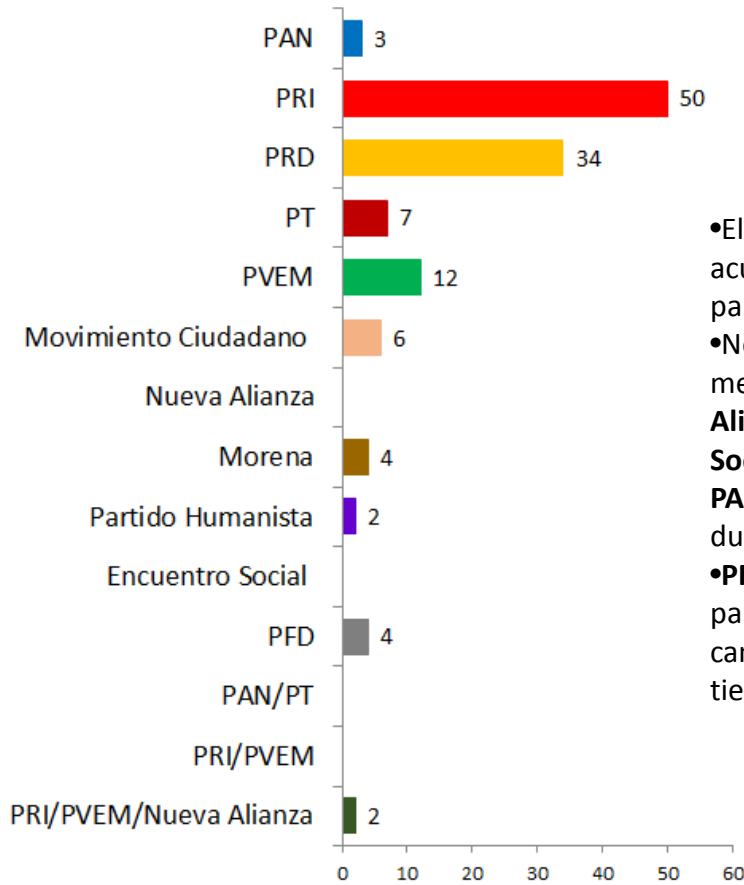
- La tendencia fue totalmente neutra.

- Los noticieros que registraron más información en torno a las autoridades fueron **MXQ Noticias Nocturno** y **Entre reporteros** con un total de **63** y **32** notas respectivamente.

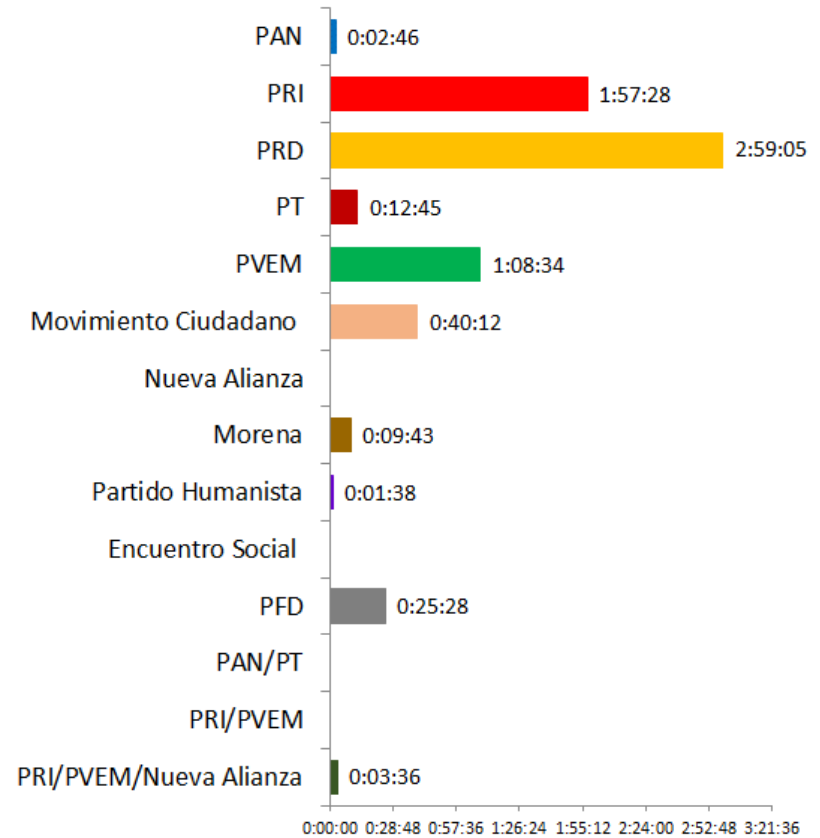
MENCIONES EN RADIO



PARTIDOS POLÍTICOS Y COALICIONES



- El orden corresponde de acuerdo al registro de partido.
- No se encontraron menciones de **Nueva Alianza, Encuentro Social, y las coaliciones PAN/PT y PRI/PVEM** durante el periodo.
- PRI y PRD** fueron los partidos con mayor cantidad de menciones y tiempo en radio.



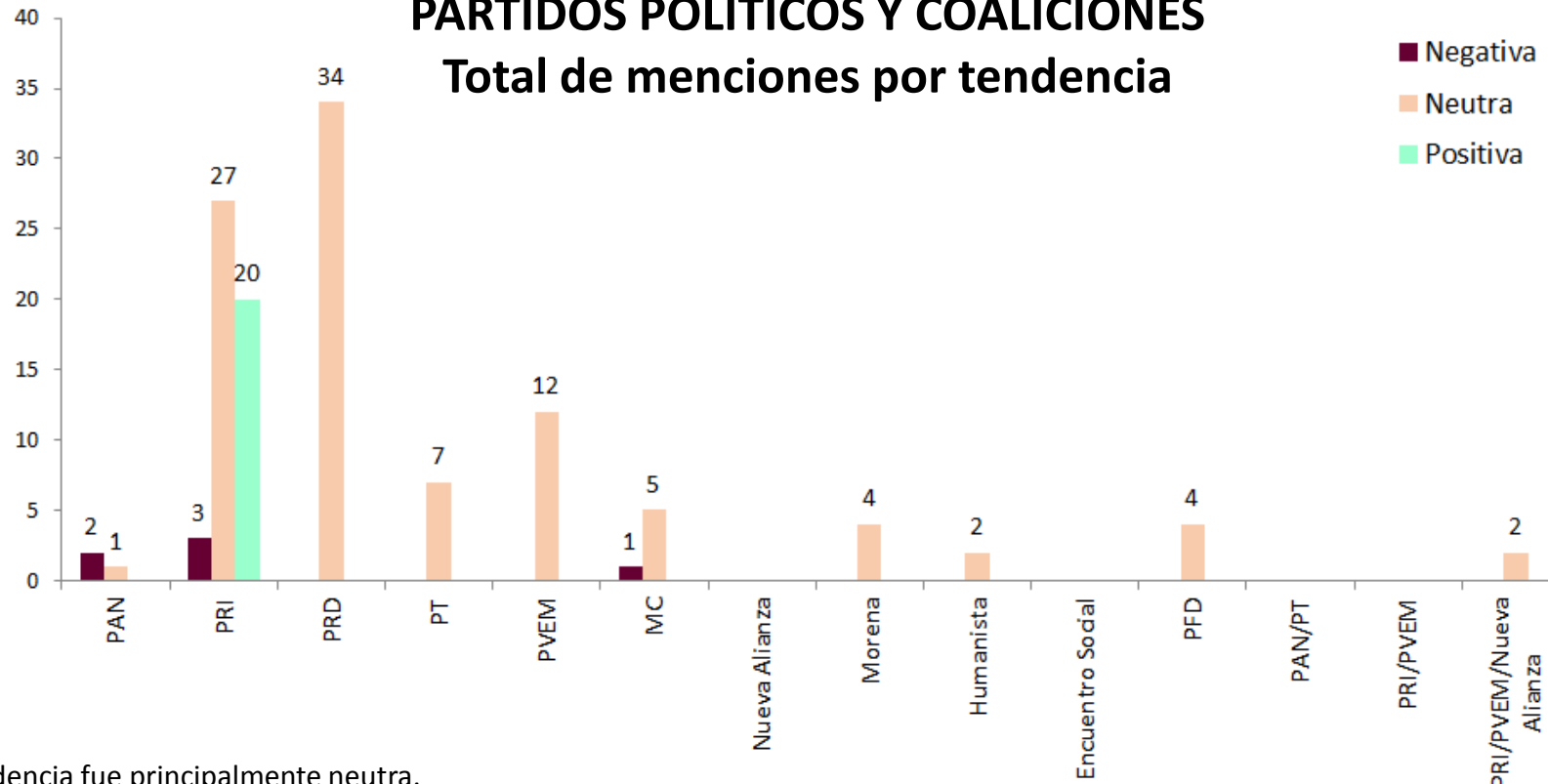
Total de menciones: 124

Total de tiempo: 7:41:15

MENCIONES EN RADIO



PARTIDOS POLÍTICOS Y COALICIONES Total de menciones por tendencia



•La tendencia fue principalmente neutra.

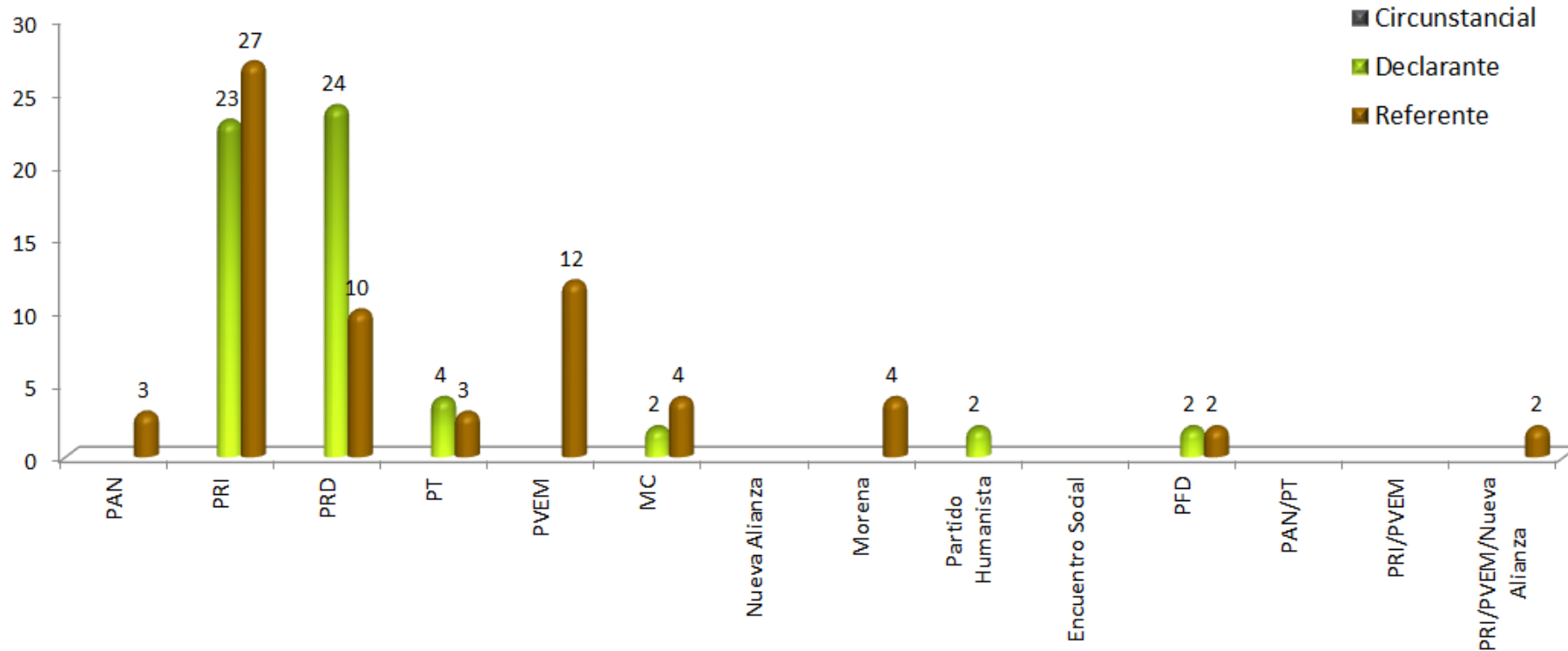
•El **PRI** registró el mayor número de notas **negativas**, las cuales refirieron básicamente a la advertencia que otros candidatos hicieron sobre la próxima compra masiva de votos de miles de toluqueños por medio de vales, pantallas y tarjetas electrónicas. El mayor número de menciones **positivas** fueron para también para el PRI y se debieron principalmente a las declaraciones que hizo Carlos Iriarte Mercado sobre los candidatos de su partido, a los cuales califica de personas comprometidas y cumplidas.

•Los noticiarios que registraron más información fueron *Al Instante 3ra*, *Entre Reporteros* y *Ultrasistemas de noticias 3ra*.

MENCIONES EN RADIO



PARTIDOS POLÍTICOS Y COALICIONES Total de menciones por tipo de participación



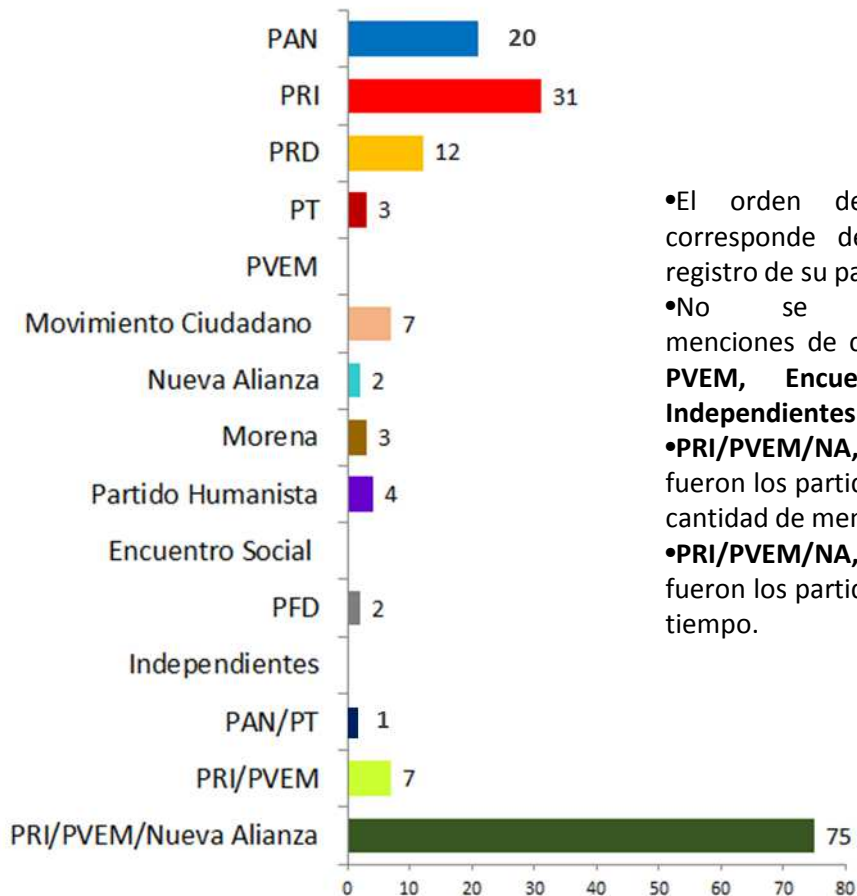
•El orden corresponde de acuerdo al registro de partido.

•No se encontraron menciones del **Nueva Alianza**, **Encuentro Social**, y las **coaliciones PAN/PT** y **PRI/PVEM** durante el periodo.

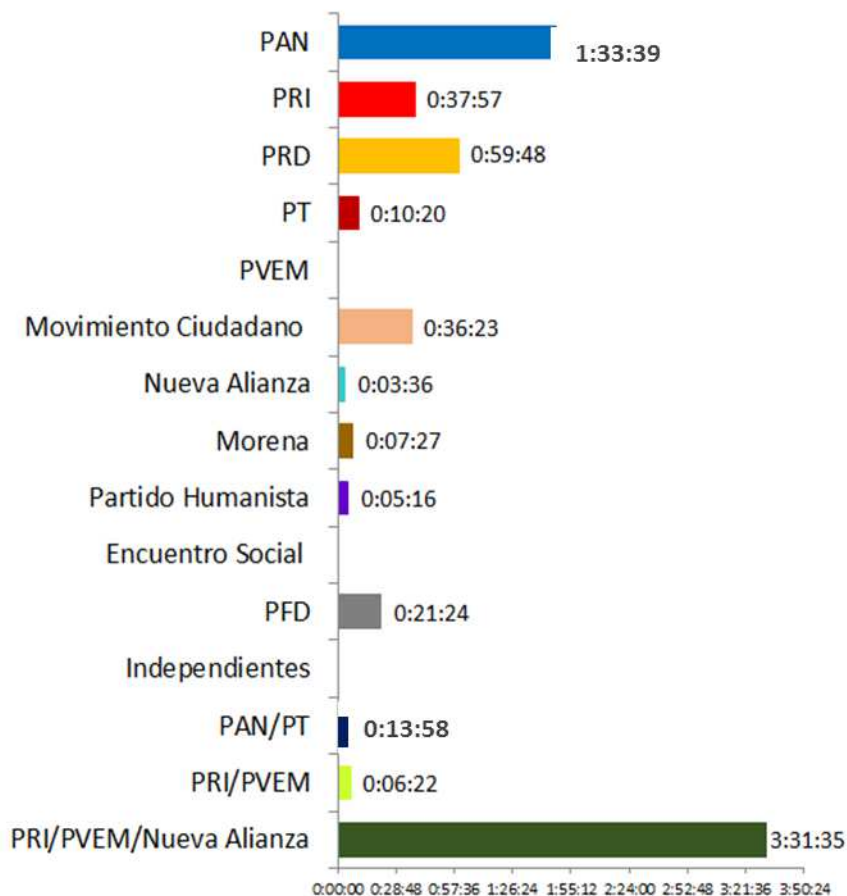
MENCIONES EN RADIO



CANDIDATOS POR PARTIDO



- El orden de candidatos corresponde de acuerdo al registro de su partido.
- No se encontraron menciones de candidatos del **PVEM, Encuentro Social, Independientes y PAN/PT.**
- PRI/PVEM/NA, PRI y PAN** fueron los partidos con mayor cantidad de menciones.
- PRI/PVEM/NA, PAN y PRD** fueron los partidos con mayor tiempo.



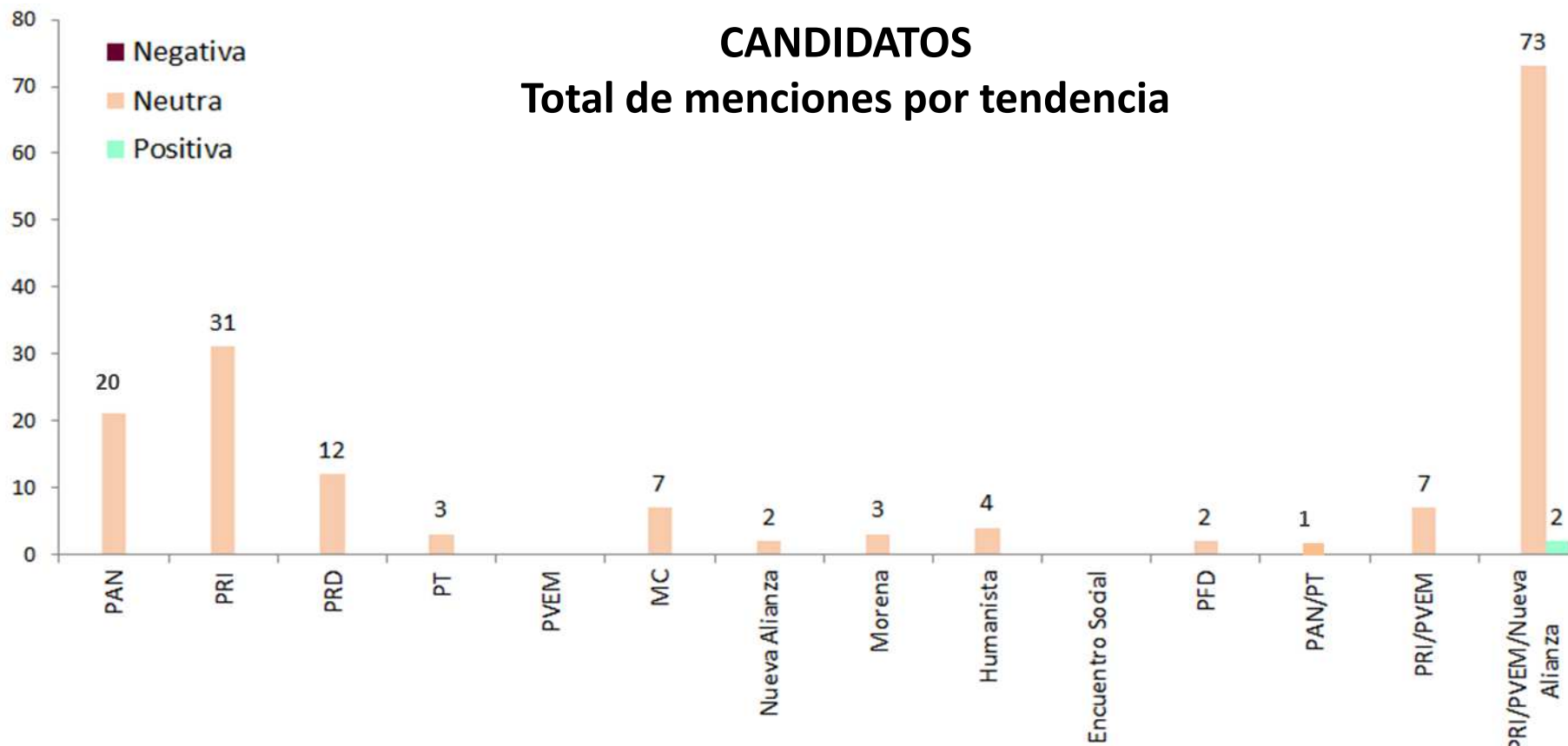
Total de menciones: 167

Total de tiempo: 8:27:45

MENCIONES EN RADIO



CANDIDATOS Total de menciones por tendencia



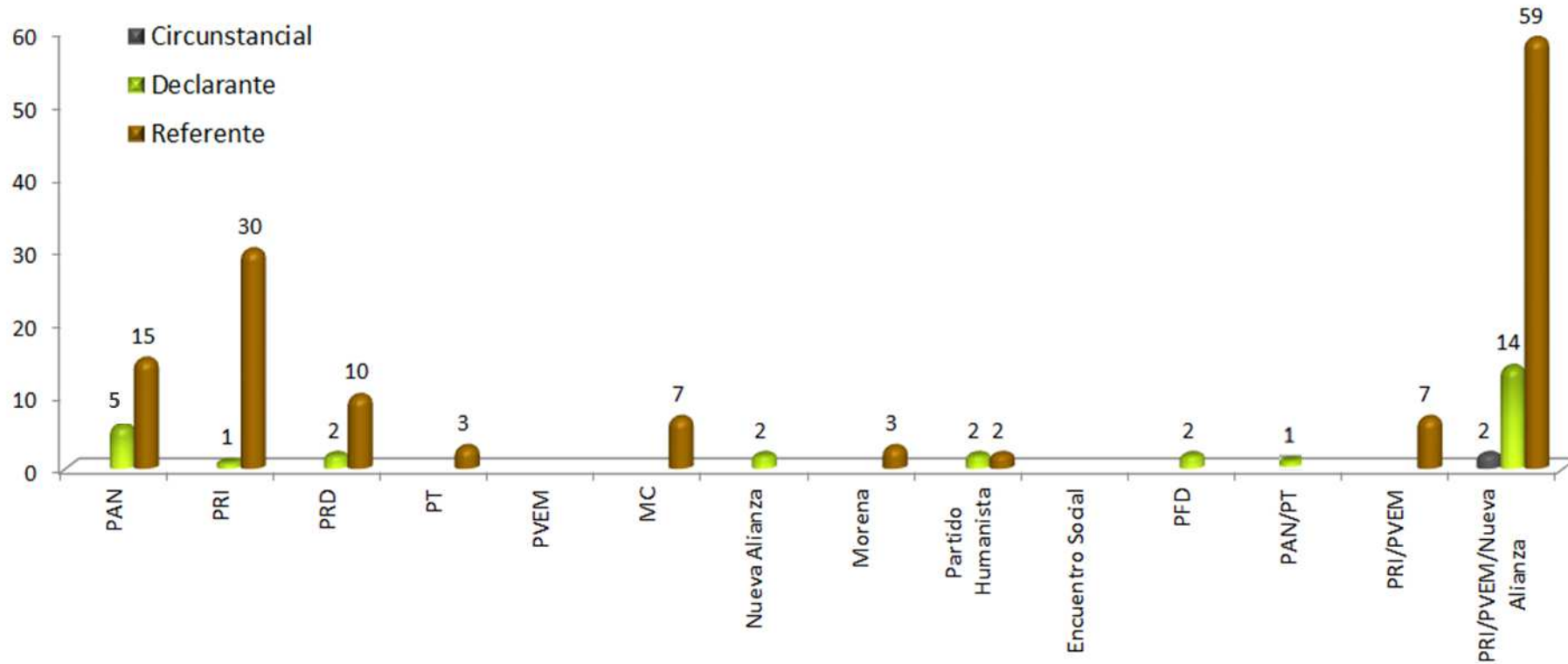
- Los candidatos más mencionados fueron **David López Cárdenas** y **Fernando Zamora Morales** de la coalición **PRI/PVEM/NA**, con **21** y **19 menciones** respectivamente.
- La tendencia en este medio fue principalmente neutra.
- En este periodo no se registraron notas negativas para ningún candidato.
- El candidato **Fernando Zamora Morales** de la coalición **PRI/PVEM/NA** fue el único que registró notas positivas (**2**), las cuales hicieron referencia a la visita que realizó a San Pablo Autopan en donde logró reunir aproximadamente a tres mil personas y a la buena impresión que provocó en el sector empresarial luego de presentar sus propuestas: más de uno dijo estar seguro que sería electo.

MENCIONES EN RADIO



CANDIDATOS

Total de menciones por tipo de participación



•El orden de los candidatos corresponde de acuerdo al registro de partido.

•No se encontraron menciones de candidatos del **PVEM, Encuentro Social y la coalición PAN/PT** durante el periodo.

RADIO

CANDIDATOS A ALCALDÍAS (TENDENCIA)



CANDIDATOS A ALCALDÍAS CON MÁS MENCIONES POR TENDENCIA	NOMBRE DEL CANDIDATO	MUNICIPIO	NEGATIVA	NEUTRA	POSITIVA	TOTAL GENERAL
CANDIDATOS PAN	Juan Rodolfo Sánchez Gómez	Toluca		16		16
	Alfonso Bravo Álvarez Malo	Metepec		2		2
CANDIDATOS PRI	Boris López Quiróz	Otzolotepec		10		10
	Marisol González	Jiquipilco		10		10
	Juan Carlos Bautista Santos	Ixtlahuaca		10		10
CANDIDATOS PRD	Ana Yurixi Leyva Piñón	Toluca		8		8
	Tito Maya de la Cruz	Villa Guerrero		2		2
	Saúl Benítez Avilés	Zacazonapan		2		2
CANDIDATOS PT	Guillermo Molina Carbajal	Toluca		3		3
CANDIDATOS PVEM						
CANDIDATOS MC	Alfredo Durán Reveles	Cuautitlán Izcalli		4		4
	Sergio Aarón Dávila Payán	Toluca		3		3
CANDIDATOS NUEVA ALIANZA	Fermín Carbajal Hernández	Donato Guerra		2		2

RADIO

CANDIDATOS A ALCALDÍAS (TENDENCIA)



CANDIDATOS A ALCALDÍAS CON MÁS MENCIONES POR TENDENCIA	NOMBRE DEL CANDIDATO	MUNICIPIO	NEGATIVA	NEUTRA	POSITIVA	TOTAL GENERAL
CANDIDATOS MORENA	Maximino Pérez Hernández	Toluca		3		3
CANDIDATOS PARTIDO HUMANISTA	Gustavo González Valdez	Toluca		2		2
CANDIDATOS ENCUENTRO SOCIAL						
CANDIDATOS PFD						
CANDIDATOS INDEPENDIENTES						
COALICIÓN PAN/PT	Alonso Adrián Juárez Jiménez	Tlalnepantla de Baz		1		1
COALICIÓN PRI/PVEM/NUEVA ALIANZA	David López Cárdenas	Metepec		21		21
	Fernando Zamora Morales	Toluca		17	2	19
	Michel Le Vianey García Berne	Xonacatlán		10		10
	Apolinar Escobedo Ildelfonso	Temoaya		10		10
	Salvador Raúl Vázquez Valencia	Tequixquiac		5		5

- La totalidad de los candidatos se puede observar en el [reporte a detalle](#)

RADIO

CANDIDATOS A ALCALDÍAS (PARTICIPACIÓN)



CANDIDATOS A ALCALDÍAS CON MÁS MENCIONES POR PARTICIPACIÓN	NOMBRE DEL CANDIDATO	MUNICIPIO	CIRCUNSTANCIAL	DECLARANTE	REFERENTE	TOTAL GENERAL
CANDIDATOS PAN	Juan Rodolfo Sánchez Gómez	Toluca		5	11	16
	Alfonso Bravo Álvarez Malo	Metepec			2	2
CANDIDATOS PRI	Boris López Quiróz	Otzolotepec			10	10
	Marisol González	Jiquipilco			10	10
	Juan Carlos Bautista Santos	Ixtlahuaca			10	10
CANDIDATOS PRD	Ana Yurixi Leyva Piñón	Toluca			8	8
	Tito Maya de la Cruz	Villa Guerrero			2	2
	Saúl Benítez Avilés	Zacazonapan		2		2
CANDIDATOS PT	Guillermo Molina Carbajal	Toluca			3	3
CANDIDATOS PVEM						
CANDIDATOS MC	Alfredo Durán Reveles	Cuautitlán Izcalli			4	4
	Sergio Aarón Dávila Payán	Toluca			3	3
CANDIDATOS NUEVA ALIANZA						

RADIO

CANDIDATOS A ALCALDÍAS (PARTICIPACIÓN)



CANDIDATOS A ALCALDÍAS CON MÁS MENCIONES POR PARTICIPACIÓN	NOMBRE DEL CANDIDATO	MUNICIPIO	CIRCUNSTANCIAL	DECLARANTE	REFERENTE	TOTAL GENERAL
CANDIDATOS MORENA	Maximino Pérez Hernández	Toluca			3	3
CANDIDATOS PARTIDO HUMANISTA	Gustavo González Valdez	Toluca			2	2
CANDIDATOS ENCUENTRO SOCIAL						
CANDIDATOS PFD						
CANDIDATOS INDEPENDIENTES						
COALICIÓN PAN/PT	Alonso Adrián Juárez Jiménez	Tlalnepantla de Baz		1		1
COALICIÓN PRI/PVEM/NUEVA ALIANZA	David López Cárdenas	Metepec		7	14	21
	Fernando Zamora Morales	Toluca	2	2	15	19
	Michel Le Vianey García Berne	Xonacatlán			10	10
	Apolinar Escobedo Ildelfonso	Temoaya			10	10
	Salvador Raúl Vázquez Valencia	Tequixquiac			5	5

- La totalidad de los candidatos se puede observar en el [reporte a detalle](#)

RADIO

CANDIDATOS A DIPUTADOS LOCALES (TENDENCIA)



CANDIDATOS A DIPUTADOS CON MÁS MENCIONES POR TENDENCIA	NOMBRE DEL CANDIDATO	DISTRITO	NEGATIVA	NEUTRA	POSITIVA	TOTAL GENERAL
CANDIDATOS PAN	Gerardo Pliego Santana	Distrito II		2		2
CANDIDATOS PRI	Héctor Ulises Castro Gonzaga	N/A		1		1
CANDIDATOS PRD						
CANDIDATOS PT						
CANDIDATOS PVEM						
CANDIDATOS MC						
CANDIDATOS NUEVA ALIANZA						

- Los diputados que no tienen distrito (N/A) es debido a que son plurinominales

RADIO

CANDIDATOS A DIPUTADOS LOCALES (TENDENCIA)



CANDIDATOS A DIPUTADOS CON MÁS MENCIONES POR TENDENCIA	NOMBRE DEL CANDIDATO	DISTRITO	NEGATIVA	NEUTRA	POSITIVA	TOTAL GENERAL
CANDIDATOS MORENA						
CANDIDATOS PARTIDO HUMANISTA	Francisco Nava Manríquez	N/A		2		2
CANDIDATOS ENCUENTRO SOCIAL						
CANDIDATOS PFD	Alma Pineda Miranda	N/A		2		2
CANDIDATOS INDEPENDIENTES						
COALICIÓN PRI/PVEM	Laura Barrera Fortoul	Distrito XXXV		7		7

- Los diputados que no tienen distrito (N/A) es debido a que son plurinominales

RADIO

CANDIDATOS A DIPUTADOS LOCALES (PARTICIPACIÓN)



CANDIDATOS A DIPUTADOS CON MÁS MENCIONES POR PARTICIPACIÓN	NOMBRE DEL CANDIDATO	DISTRITO	CIRCUNSTANCIAL	DECLARANTE	REFERENTE	TOTAL GENERAL
CANDIDATOS PAN	Gerardo Pliego Santana	Distrito II			2	2
Candidatos PRI	Héctor Ulises Castro Gonzaga	N/A		1		1
Candidatos PRD						
Candidatos PT						
Candidatos PVEM						
Candidatos MC						
CANDIDATOS NUEVA ALIANZA						

- Los diputados que no tienen distrito (N/A) es debido a que son plurinominales

RADIO

CANDIDATOS A DIPUTADOS LOCALES (PARTICIPACIÓN)



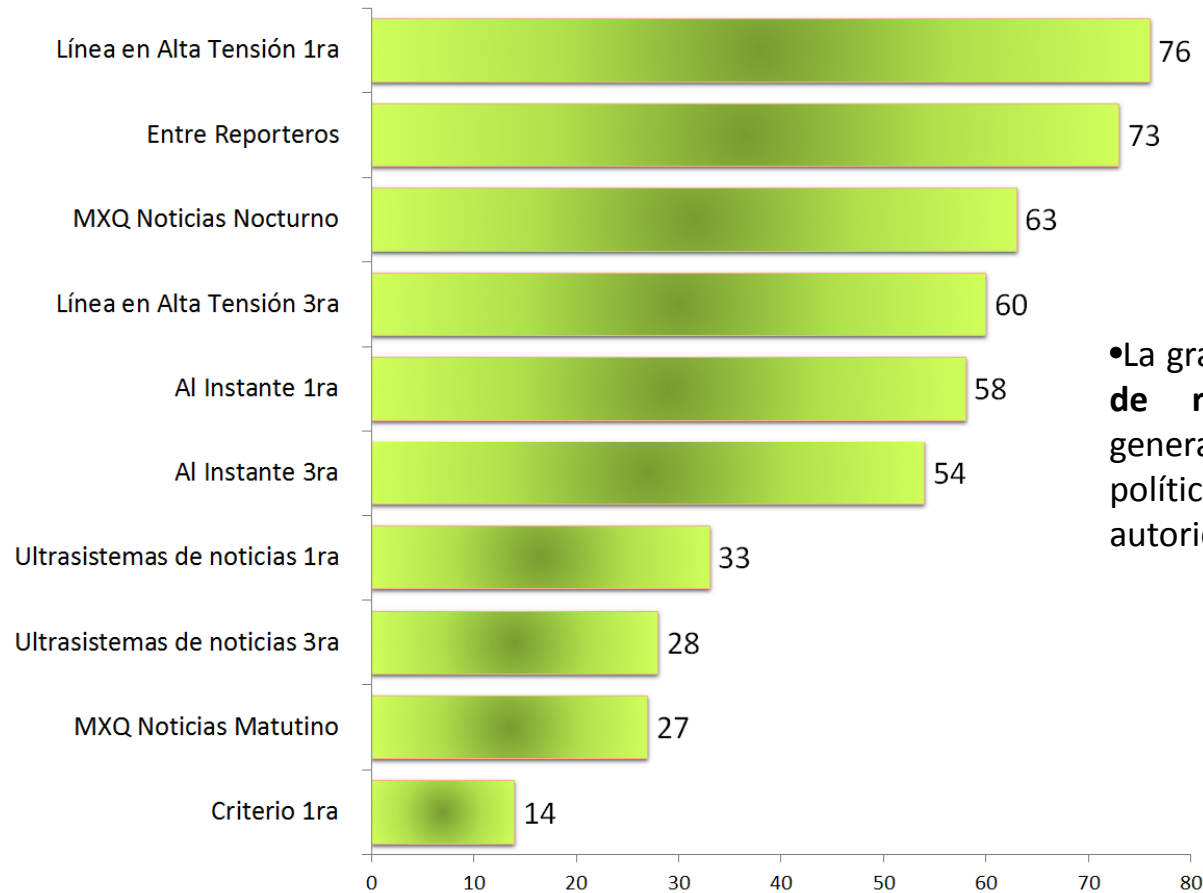
CANDIDATOS A DIPUTADOS CON MÁS MENCIONES POR PARTICIPACIÓN	NOMBRE DEL CANDIDATO	DISTRITO	CIRCUNSTANCIAL	DECLARANTE	REFERENTE	TOTAL GENERAL
CANDIDATOS MORENA						
CANDIDATOS PARTIDO HUMANISTA	Francisco Nava Manríquez	N/A		2		2
CANDIDATOS ENCUENTRO SOCIAL						
CANDIDATOS PFD	Alma Pineda Miranda	N/A		2		2
CANDIDATOS INDEPENDIENTES						
COALICIÓN PRI/PVEM	Laura Barrera Fortoul	Distrito XXXV			7	7

- Los diputados que no tienen distrito (N/A) es debido a que son plurinominales

MENCIONES EN RADIO



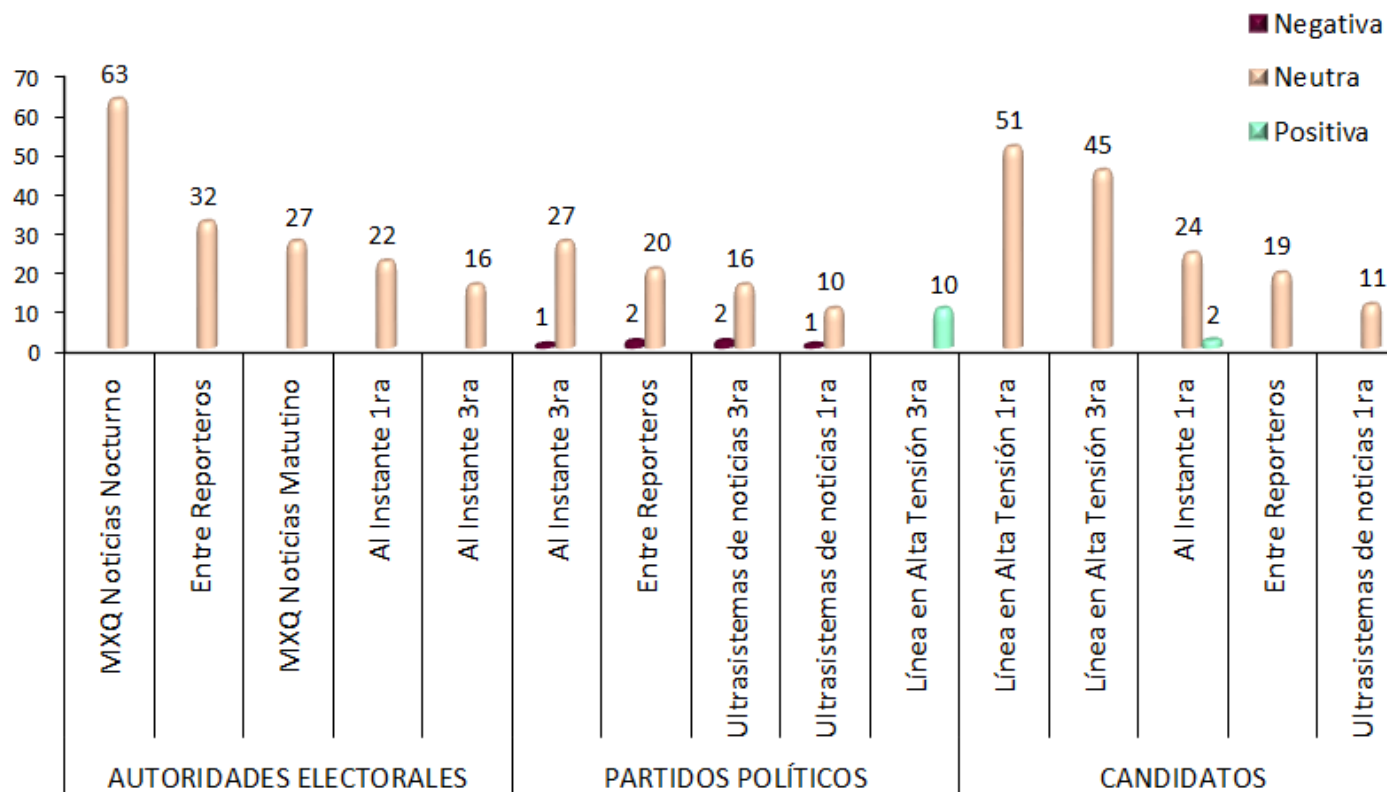
Noticiarios de radio con más menciones



•La gráfica muestra a los **10 noticiarios de radio** que más información generaron en torno a los partidos políticos y coaliciones, candidatos y autoridades electorales.

MENCIONES EN RADIO

Noticiarios de radio con más menciones por tendencia de autoridades electorales, candidatos, partidos políticos y coaliciones



•La gráfica muestra a los **5 noticiarios de radio** que más información generaron en torno a los partidos políticos y coaliciones, candidatos y autoridades electorales por TENDENCIA.

•En total, **20 noticiarios de radio** registraron información al respecto.

8. MONITOREO CUALITATIVO A MEDIOS DE COMUNICACIÓN ELECTRÓNICOS, IMPRESOS E INTERNET

20 QUINCENAL CAMPAÑAS MENCIONES EN TELEVISIÓN

16 AL 30 DE MAYO DE 2015

by  ointélite

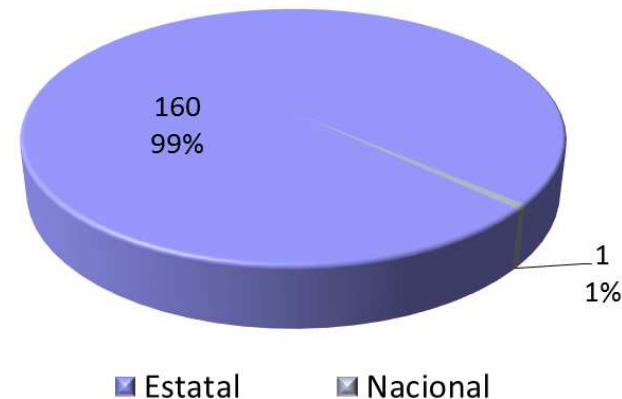
Menciones en noticiarios de TV por tipo de cobertura

Importante destacar que el total de “menciones” es el resultado de la suma de todas las notas informativas que se emitieron en torno a los partidos políticos, autoridades electorales y candidatos, sin que esto signifique que necesariamente hayan sido generadas por ellos mismos. Es decir, si se hace referencia a un actor en la nota, aunque éste no sea el declarante, se le cuantifica como mención al igual que a todos los actores involucrados.

•**Debido a que en una pieza de información pueden mencionarse distintos partidos políticos o coaliciones, así como candidatos o autoridades electorales, cabe resaltar que en ese caso, los actores se valoran más de una vez dentro de la misma pieza, tal y como lo indica el Manual de Procedimientos para el Monitoreo a Medios de Comunicación Electrónicos, Impresos e Internet del Instituto Electoral del Estado de México.**

•La gráfica muestra el total de menciones registradas de acuerdo al tipo de cobertura.

•En total, **6** noticiarios de TV registraron información en torno a los partidos políticos, candidatos y autoridades electorales.



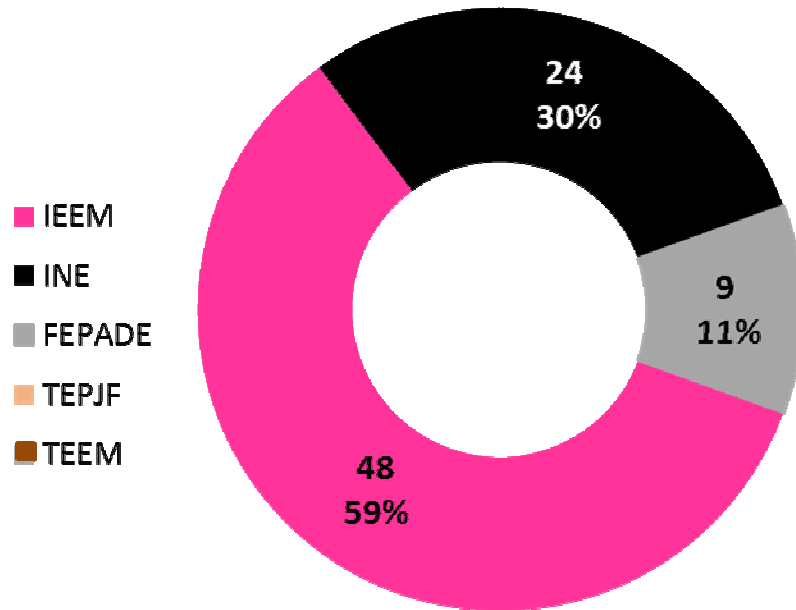
Total de menciones: 161

MENCIONES EN TELEVISIÓN

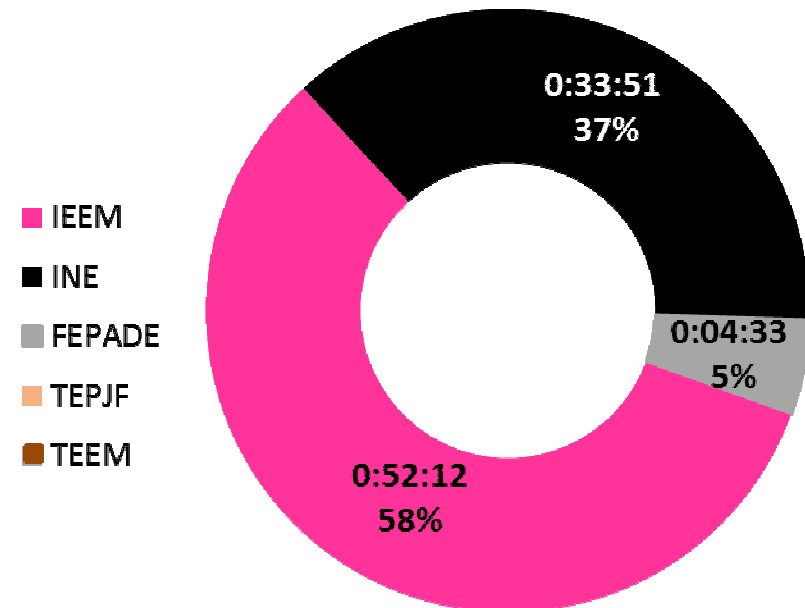


AUTORIDADES ELECTORALES

Menciones



Tiempo

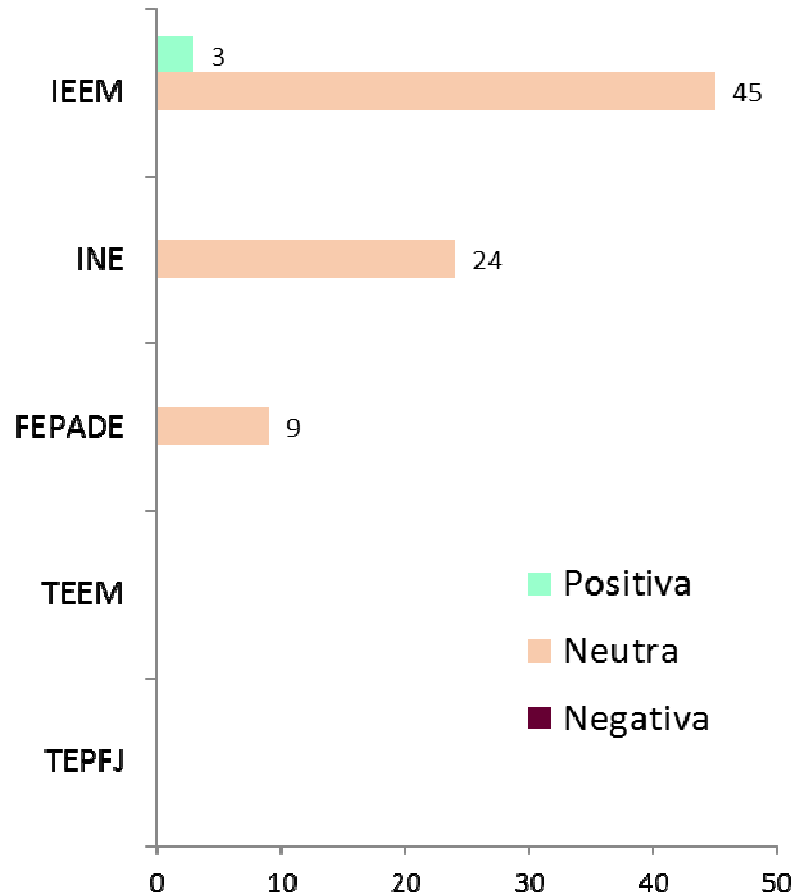


- La gráfica muestra el total de menciones de las autoridades electorales.
- El orden corresponde de acuerdo al total de menciones que tuvieron de mayor a menor.
- TEPJF y TEEM no reportaron menciones durante el periodo.

Total de menciones: 81

Total de tiempo: 1:30:36

AUTORIDADES ELECTORALES Total de menciones por tendencia



- La gráfica muestra el total de menciones de las autoridades electorales. El orden corresponde de acuerdo al total de menciones que tuvieron de mayor a menor.

- Las autoridades mencionadas en TV fueron **IEEM**, **INE** y **FEPADE**.

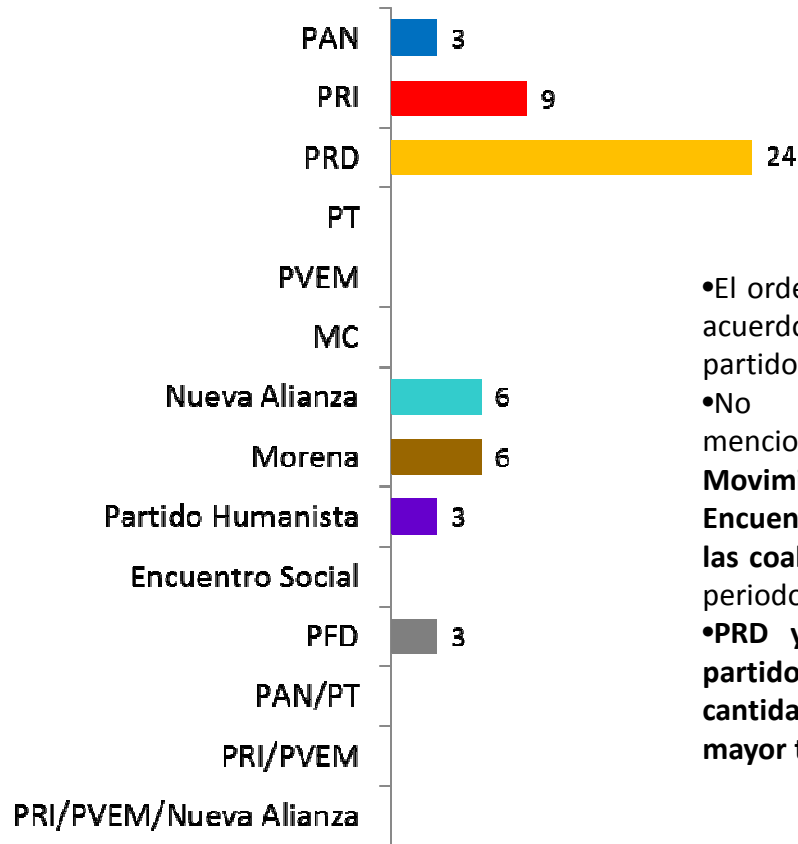
- El **IEEM** fue la única autoridad electoral que registró notas **positivas**, las cuales se refieren a la auditoría realizada por Certificate of Registration , donde se constató que el IEEM mantiene altos niveles de seguridad, calidad y eficiencia.

- Las medios que más menciones registraron fueron los noticiarios **MXQ Noticias Matutino** y **MXQ Noticias Nocturno**.

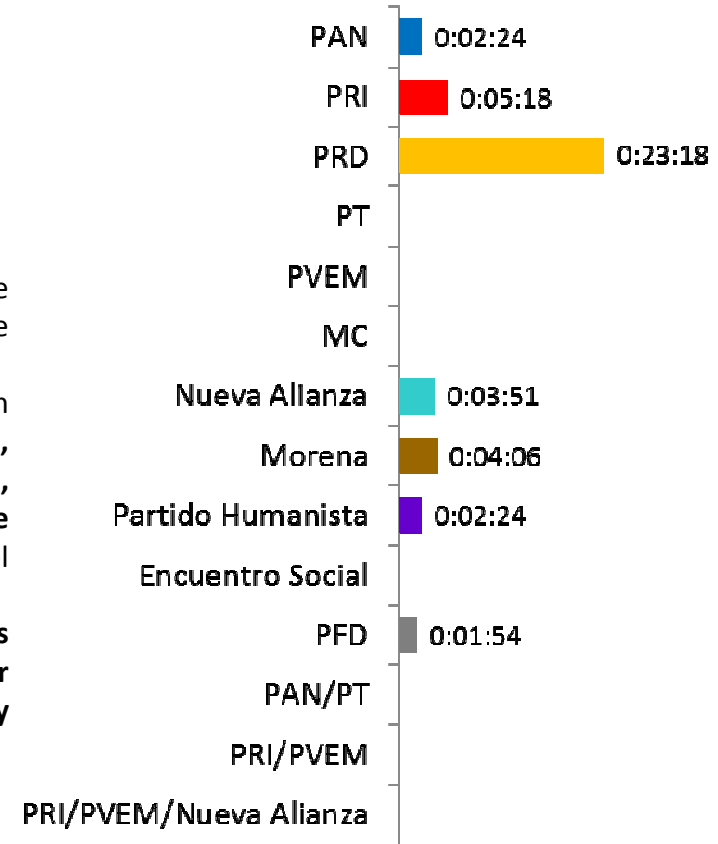
MENCIONES EN TELEVISIÓN



PARTIDOS POLÍTICOS Y COALICIONES



•El orden corresponde de acuerdo al registro de partido.
 •No se encontraron menciones del PT, PVEM, Movimiento Ciudadano, Encuentro Social, ni de las coaliciones durante el periodo.
 •PRD y PRI fueron los partidos con mayor cantidad de menciones y mayor tiempo en TV.



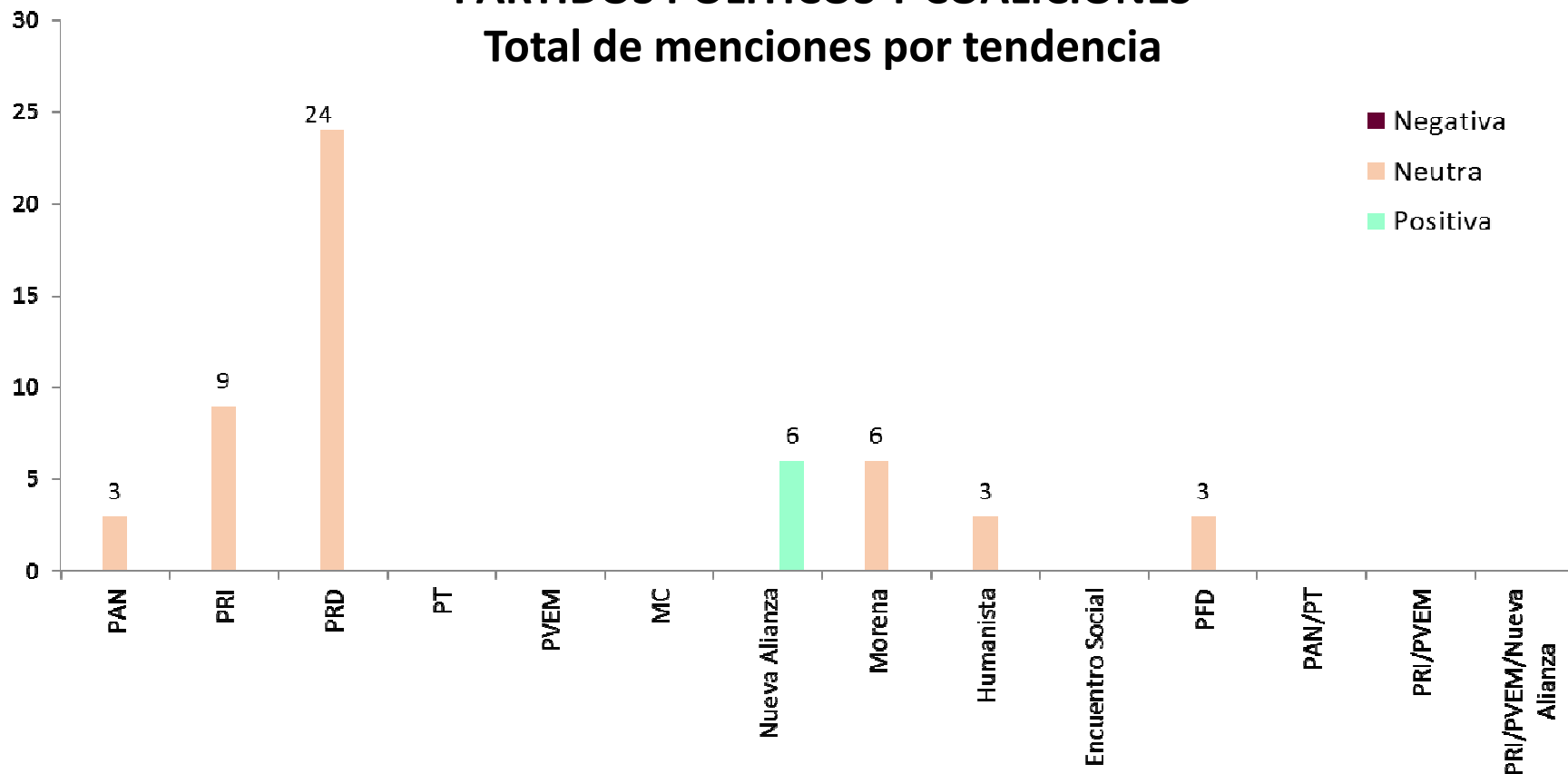
Total de menciones: 54

Total de tiempo: 00:43:15

MENCIONES EN TELEVISIÓN



PARTIDOS POLÍTICOS Y COALICIONES Total de menciones por tendencia

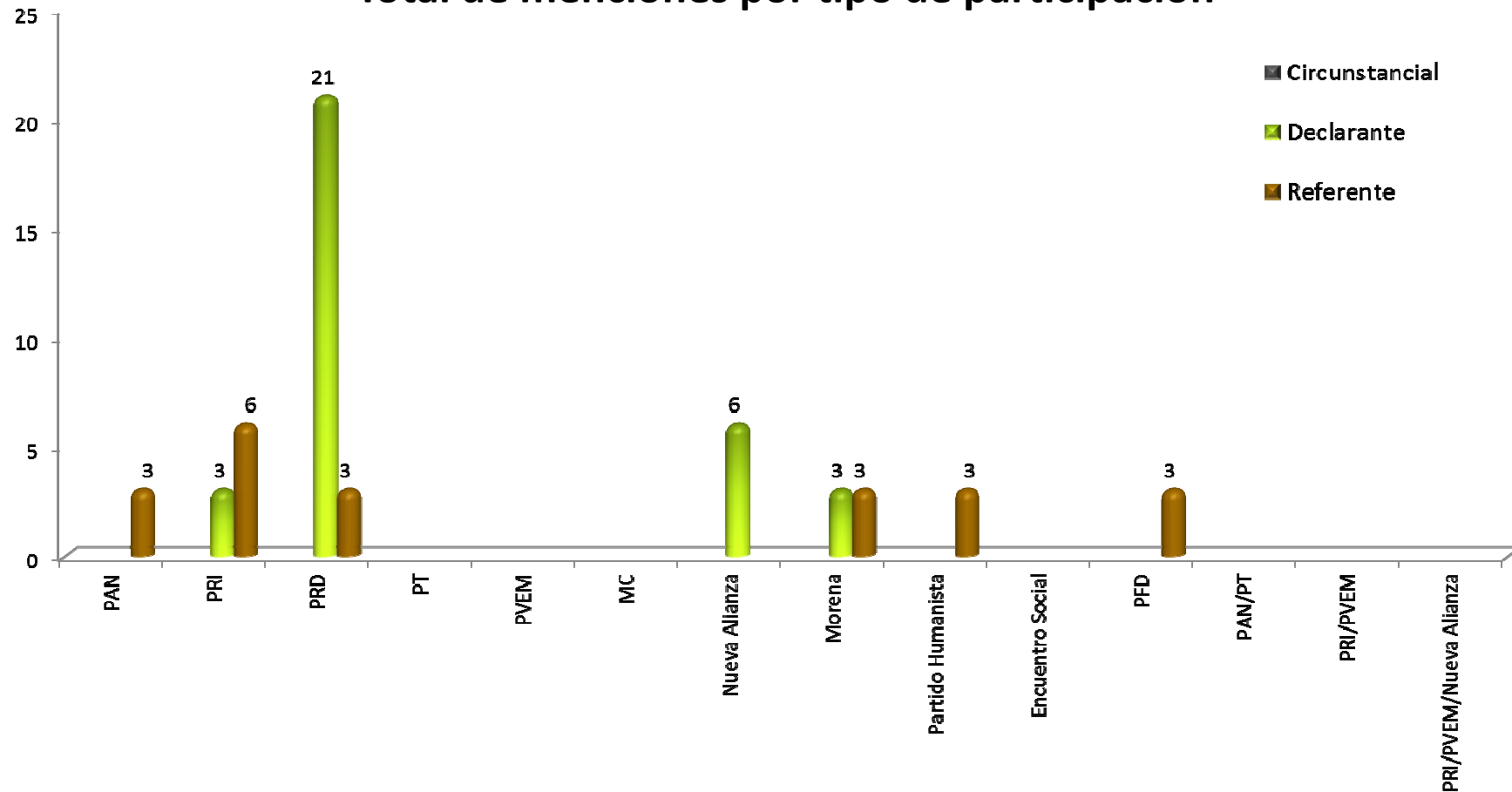


- La tendencia fue principalmente neutra.
- Nueva Alianza** fue el único partido con notas positivas, las cuales se referían principalmente a las declaraciones de Efrén Ortíz, su representante ante el IEEM, quien afirma que el partido participará por vez primera con candidatos propios, lo que muestra su fortalecimiento.
- No se encontraron menciones del **PT, PVEM, Movimiento Ciudadano, Encuentro Social, ni de las coaliciones** durante el periodo.
- Los noticieros que registraron más información fueron **MXQ Noticias Matutino y MXQ Noticias Nocturno**.

MENCIONES EN TELEVISIÓN



PARTIDOS POLÍTICOS Y COALICIONES Total de menciones por tipo de participación

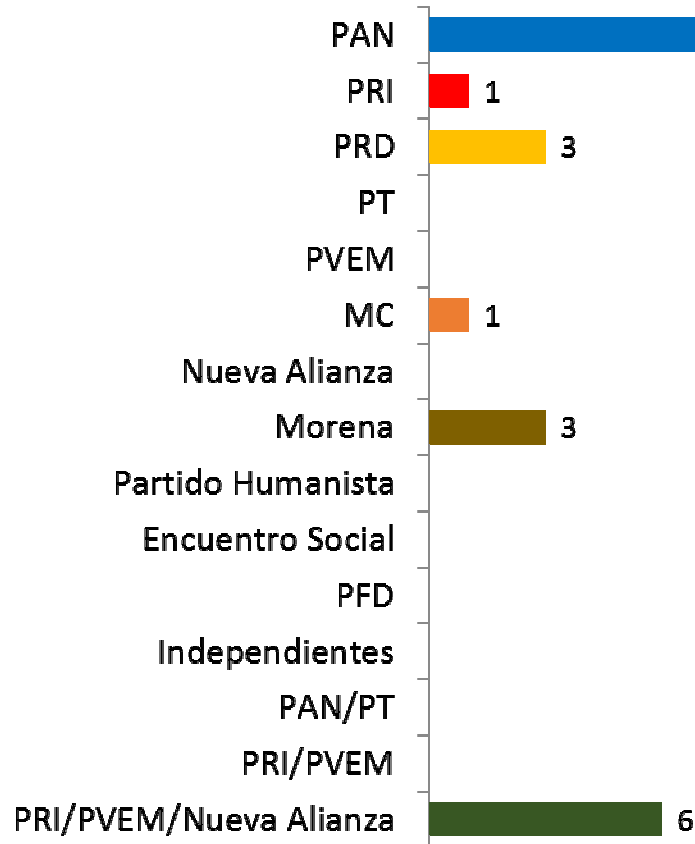


•No se encontraron menciones del PT, PVEM, Movimiento Ciudadano, Encuentro Social, ni de las coaliciones durante el periodo.

MENCIONES EN TELEVISIÓN



CANDIDATOS POR PARTIDO



•El orden de candidatos corresponde de acuerdo al registro de su partido.
 •No se encontraron menciones de candidatos del PT, PVEM, Nueva Alianza, Humanista, Encuentro Social, PFD, coaliciones PAN/PT y PRI/PVEM, e Independientes.
 •El PAN y la coalición PRI/PVEM/NA tuvieron más cantidad de menciones y mayor tiempo en TV.



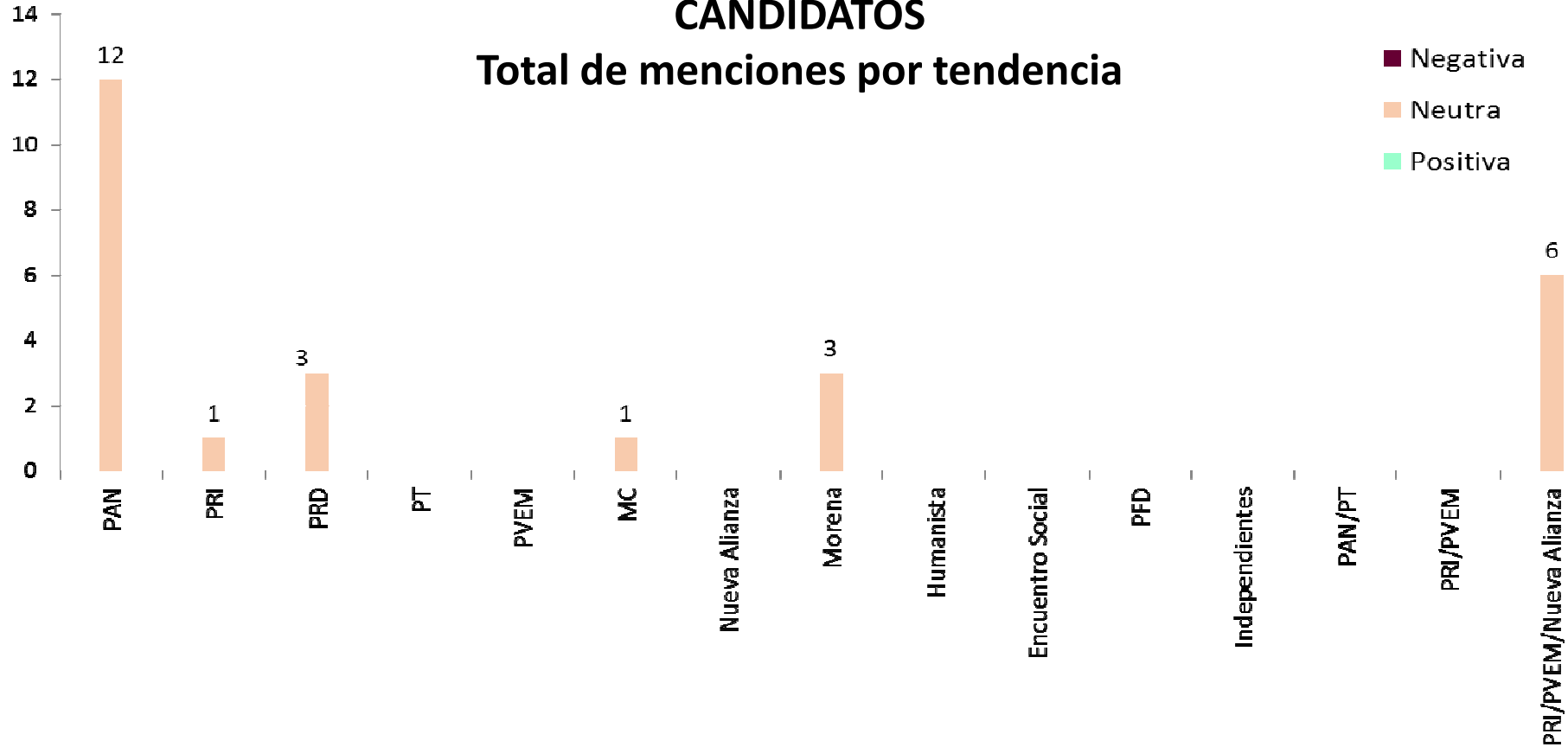
Total de menciones: 26

Total de tiempo: 00:18:30

MENCIONES EN TELEVISIÓN



CANDIDATOS Total de menciones por tendencia



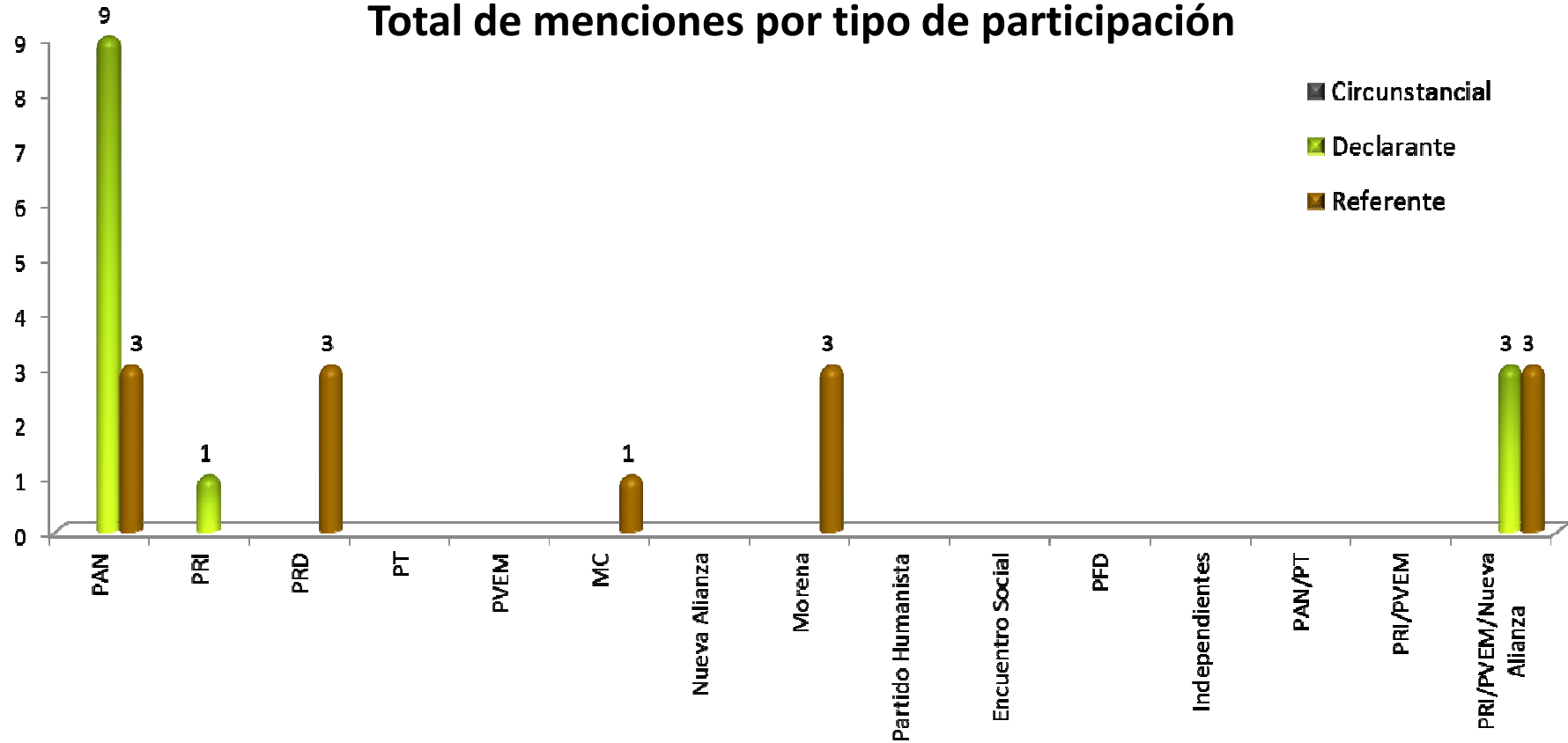
- Los candidatos más mencionados fueron **Juan Rodolfo Sánchez Gómez**, del PAN, y **Fernando Zamora Morales**, de la coalición **PRI/PVEM/NA**, con **12** y **6 menciones** respectivamente. Ambos son candidatos a la alcaldía de Toluca.
- La tendencia en este medio fue totalmente neutra.
- Los noticieros que registraron mayor información de candidatos fueron **MXQ Noticias Matutino** y **MXQ Noticias Nocturno**.

MENCIONES EN TELEVISIÓN



CANDIDATOS

Total de menciones por tipo de participación



•No se encontraron menciones de candidatos del PT, PVEM, Nueva Alianza, Humanista, Encuentro Social, PFD, de las coaliciones PAN/PT y PRI/PVEM e Independientes durante el periodo.

TELEVISIÓN

CANDIDATOS A ALCALDÍAS (TENDENCIA)



CANDIDATOS A ALCALDÍAS CON MÁS MENCIONES POR TENDENCIA	NOMBRE DEL CANDIDATO	MUNICIPIO	NEGATIVA	NEUTRA	POSITIVA	TOTAL GENERAL
CANDIDATOS PAN	Juan Rodolfo Sánchez Gómez	Toluca		12		12
CANDIDATOS PRI						
CANDIDATOS PRD	Tito Maya de la Cruz	Villa Guerrero		3		3
CANDIDATOS PT						
CANDIDATOS PVEM						
CANDIDATOS MC	Valentín González Bautista	Nezahualcóyotl		1		1
CANDIDATOS NUEVA ALIANZA						

TELEVISIÓN

CANDIDATOS A ALCALDÍAS (TENDENCIA)



CANDIDATOS A ALCALDÍAS CON MÁS MENCIONES POR TENDENCIA	NOMBRE DEL CANDIDATO	MUNICIPIO	NEGATIVA	NEUTRA	POSITIVA	TOTAL GENERAL
CANDIDATOS MORENA	Francisco Fdo. Tenorio Contreras	V. de Chalco Solidaridad		3		3
CANDIDATOS PARTIDO HUMANISTA						
CANDIDATOS ENCUENTRO SOCIAL						
CANDIDATOS PFD						
CANDIDATOS INDEPENDIENTES						
COALICIÓN PAN/PT						
COALICIÓN PRI/PVEM/NUEVA ALIANZA	Fernando Zamora Morales	Toluca		6		6

•No se encontraron menciones de candidatos del **PRI, PT, PVEM, Nueva Alianza, Humanista, Encuentro Social, PFD, Independientes** y la coalición **PAN/ PT** durante el periodo.

TELEVISIÓN

CANDIDATOS A ALCALDÍAS (PARTICIPACIÓN)



CANDIDATOS A ALCALDÍAS CON MÁS MENCIONES POR PARTICIPACIÓN	NOMBRE DEL CANDIDATO	MUNICIPIO	CIRCUNSTANCIAL	DECLARANTE	REFERENTE	TOTAL GENERAL
CANDIDATOS PAN	Juan Rodolfo Sánchez Gómez	Toluca		9	3	12
CANDIDATOS PRI						
CANDIDATOS PRD	Tito Maya de la Cruz	Villa Guerrero			3	3
CANDIDATOS PT						
CANDIDATOS PVEM						
CANDIDATOS MC	Valentín González Bautista	Nezahualcóyotl			1	1
CANDIDATOS NUEVA ALIANZA						

TELEVISIÓN

CANDIDATOS A ALCALDÍAS (PARTICIPACIÓN)



CANDIDATOS A ALCALDÍAS CON MÁS MENCIONES POR PARTICIPACIÓN	NOMBRE DEL CANDIDATO	MUNICIPIO	CIRCUNSTANCIAL	DECLARANTE	REFERENTE	TOTAL GENERAL
CANDIDATOS MORENA	Francisco Fdo. Tenorio Contreras	V. de Chalco Solidaridad			3	3
CANDIDATOS PARTIDO HUMANISTA						
CANDIDATOS ENCUENTRO SOCIAL						
CANDIDATOS PFD						
CANDIDATOS INDEPENDIENTES						
COALICIÓN PAN/PT						
COALICIÓN PRI/PVEM/NUEVA ALIANZA	Fernando Zamora Morales	Toluca		3	3	6

•No se encontraron menciones de candidatos del **PRI, PT, PVEM, Nueva Alianza, Humanista, Encuentro Social, PFD, Independientes** y la coalición **PAN/ PT** durante el periodo.

TELEVISIÓN

CANDIDATOS A DIPUTADOS LOCALES (TENDENCIA)



CANDIDATOS A DIPUTADOS CON MÁS MENCIONES POR TENDENCIA	NOMBRE DEL CANDIDATO	DISTRITO	NEGATIVA	NEUTRA	POSITIVA	TOTAL GENERAL
CANDIDATOS PAN						
CANDIDATOS PRI	Héctor Ulises Castro Gonzaga	N/A		1		
CANDIDATOS PRD						
CANDIDATOS PT						
CANDIDATOS PVEM						
CANDIDATOS MC						
CANDIDATOS NUEVA ALIANZA						

TELEVISIÓN CANDIDATOS A DIPUTADOS LOCALES (TENDENCIA)



CANDIDATOS A DIPUTADOS CON MÁS MENCIONES POR TENDENCIA	NOMBRE DEL CANDIDATO	DISTRITO	NEGATIVA	NEUTRA	POSITIVA	TOTAL GENERAL
CANDIDATOS MORENA						
CANDIDATOS PARTIDO HUMANISTA						
CANDIDATOS ENCUENTRO SOCIAL						
CANDIDATOS PFD						
CANDIDATOS INDEPENDIENTES						
COALICIÓN PRI/PVEM						

•No se encontraron menciones de candidatos del PAN, PRD, PT, PVEM, Movimiento Ciudadano, Nueva Alianza, Morena, Humanista, Encuentro Social, PFD, Independientes ni la coalición PRI/PVEM durante el periodo.

TELEVISIÓN

CANDIDATOS A DIPUTADOS LOCALES (PARTICIPACIÓN)



CANDIDATOS A DIPUTADOS CON MÁS MENCIONES POR PARTICIPACIÓN	NOMBRE DEL CANDIDATO	DISTRITO	CIRCUNSTANCIAL	DECLARANTE	REFERENTE	TOTAL GENERAL
CANDIDATOS PAN						
Candidatos PRI	Héctor Ulises Castro Gonzaga	N/A		1		
Candidatos PRD						
Candidatos PT						
Candidatos PVEM						
Candidatos MC						
CANDIDATOS NUEVA ALIANZA						

TELEVISIÓN

CANDIDATOS A DIPUTADOS LOCALES (PARTICIPACIÓN)

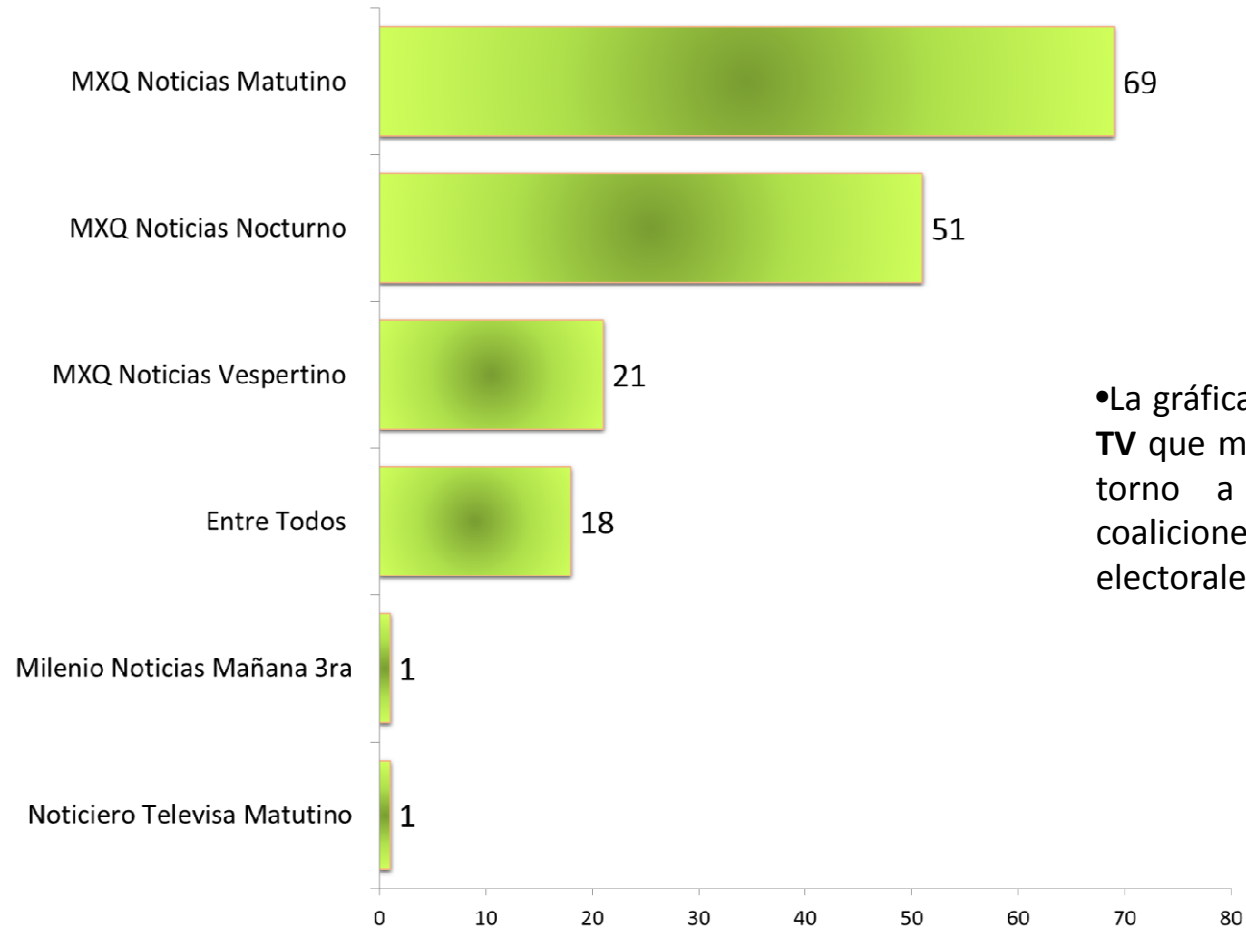


CANDIDATOS A DIPUTADOS CON MÁS MENCIONES POR PARTICIPACIÓN	NOMBRE DEL CANDIDATO	DISTRITO	CIRCUNSTANCIAL	DECLARANTE	REFERENTE	TOTAL GENERAL
CANDIDATOS MORENA						
CANDIDATOS PARTIDO HUMANISTA						
CANDIDATOS ENCUENTRO SOCIAL						
CANDIDATOS PFD						
CANDIDATOS INDEPENDIENTES						
COALICIÓN PRI/PVEM						

•No se encontraron menciones de candidatos del PAN, PRD, PT, PVEM, Movimiento Ciudadano, Nueva Alianza, Morena, Humanista, Encuentro Social, PFD, Independientes ni la coalición PRI/PVEM durante el periodo.

MENCIONES EN TELEVISIÓN

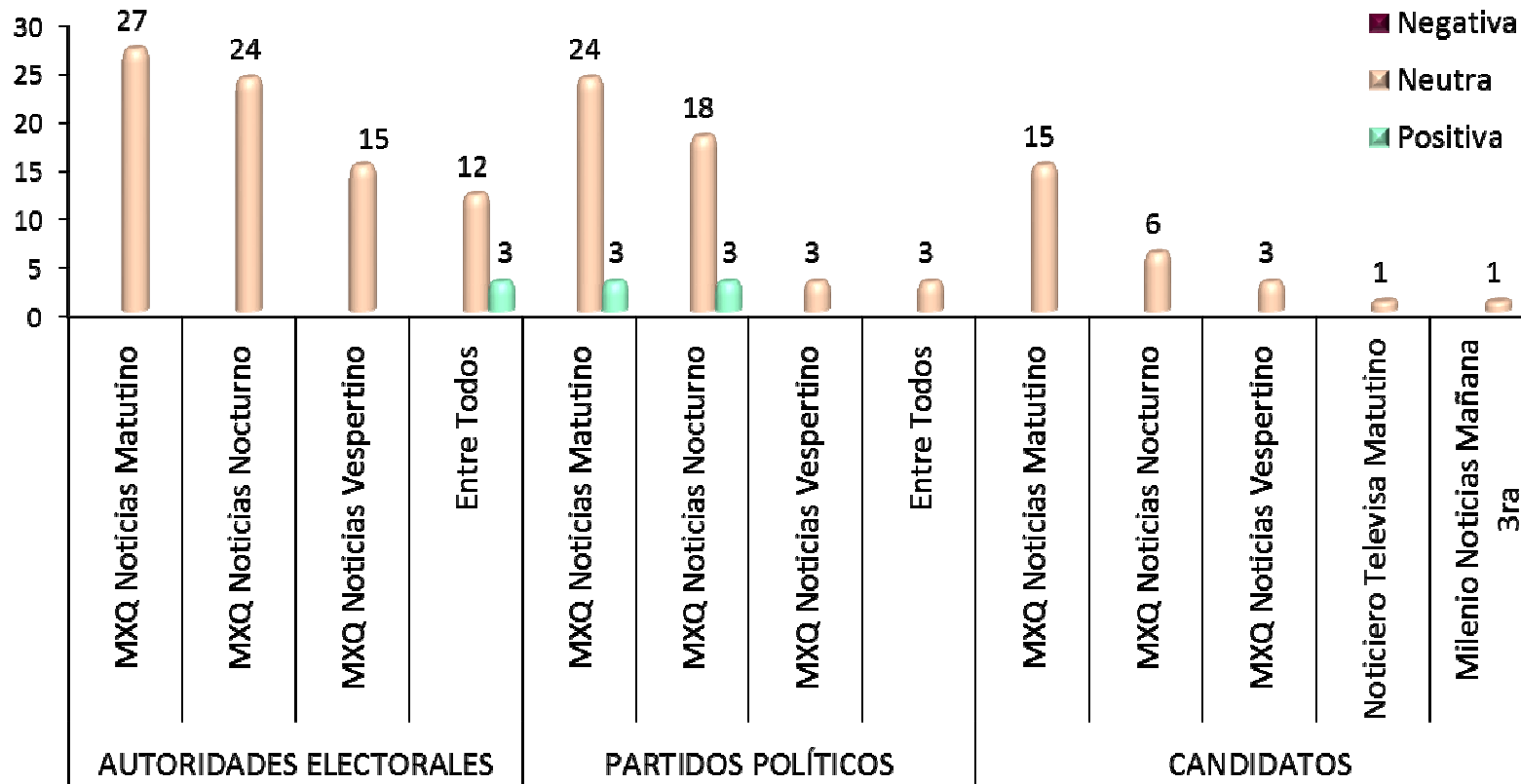
Noticiarios de televisión con más menciones



•La gráfica muestra a los **noticiarios de TV** que más información generaron en torno a los partidos políticos y coaliciones, candidatos y autoridades electorales.

MENCIONES EN TELEVISIÓN

Noticiarios de televisión con más menciones por tendencia de autoridades electorales, candidatos, partidos políticos y coaliciones



•La gráfica muestra a los **noticiarios de TV** que más información generaron en torno a los partidos políticos y coaliciones, candidatos y autoridades electorales por tendencia.

•En total, **6 noticiarios de TV** registraron información al respecto.

9. MONITOREO CUALITATIVO A MEDIOS DE COMUNICACIÓN ELECTRÓNICOS, IMPRESOS E INTERNET

2o QUINCENAL CAMPAÑAS MENCIONES EN MEDIOS IMPRESOS

16 AL 30 DE MAYO DE 2015

by  ointélite

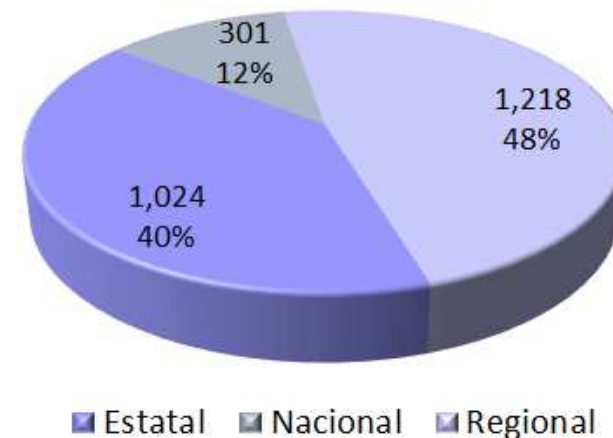
Menciones en medios impresos por tipo de cobertura

Importante destacar que el total de “menciones” es el resultado de la suma de todas las notas informativas que se emitieron en torno a los partidos políticos, autoridades electorales y candidatos, sin que esto signifique que necesariamente hayan sido generadas por ellos mismos. Es decir, si se hace referencia a un actor en la nota, aunque éste no sea el declarante, se le cuantifica como mención al igual que a todos los actores involucrados.

•Debido a que en una pieza de información pueden mencionarse distintos partidos políticos o coaliciones, así como candidatos o autoridades electorales, cabe resaltar que en ese caso, los actores se valoran más de una vez dentro de la misma pieza, tal y como lo indica el Manual de Procedimientos para el Monitoreo a Medios de Comunicación Electrónicos, Impresos e Internet del Instituto Electoral del Estado de México.

•La gráfica muestra el total de menciones registradas de acuerdo al tipo de cobertura.

•En total, 60 medios impresos registraron información en torno a los partidos políticos, candidatos y autoridades electorales.

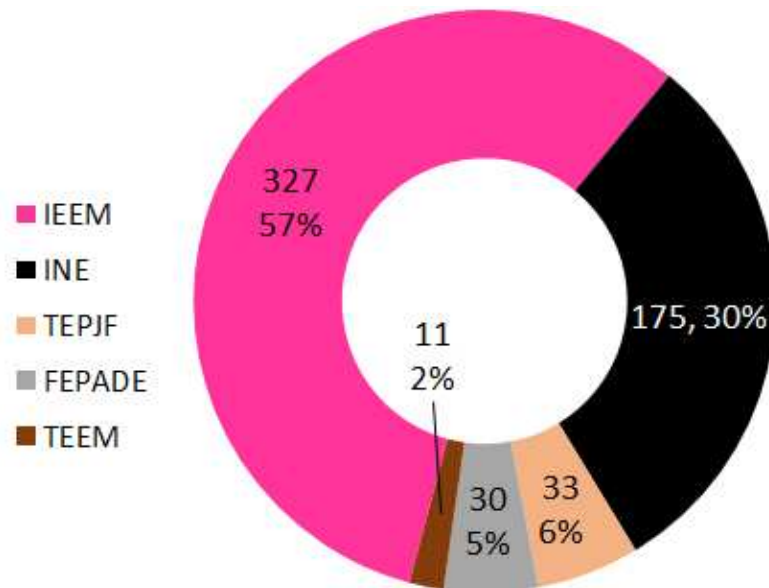


Total de menciones: 2,543

MENCIONES EN MEDIOS IMPRESOS



AUTORIDADES ELECTORALES



•La gráfica muestra el total de menciones de las autoridades electorales.

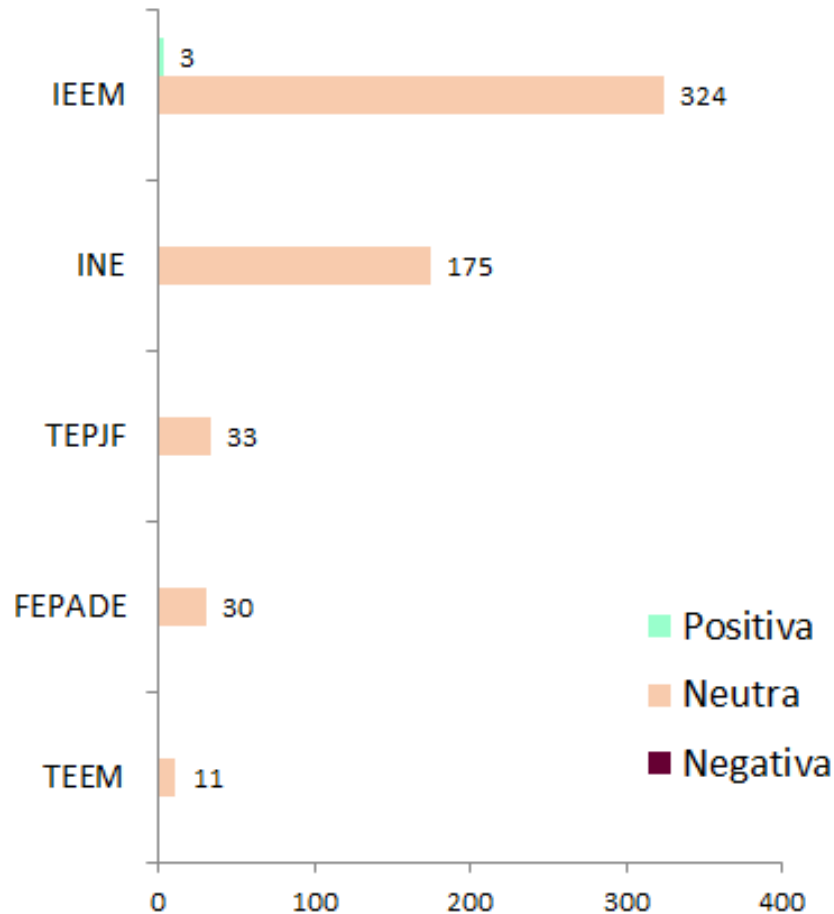
•El orden corresponde de acuerdo al total de menciones que tuvieron de mayor a menor.

Total de menciones: 576

MENCIONES EN MEDIOS IMPRESOS



AUTORIDADES ELECTORALES



•La gráfica muestra el total de menciones de las autoridades electorales. El orden corresponde de acuerdo al total de menciones que tuvieron de mayor a menor.

•Las autoridades más mencionadas fueron el **IEEM** y el **INE** con **327** y **175 menciones** respectivamente.

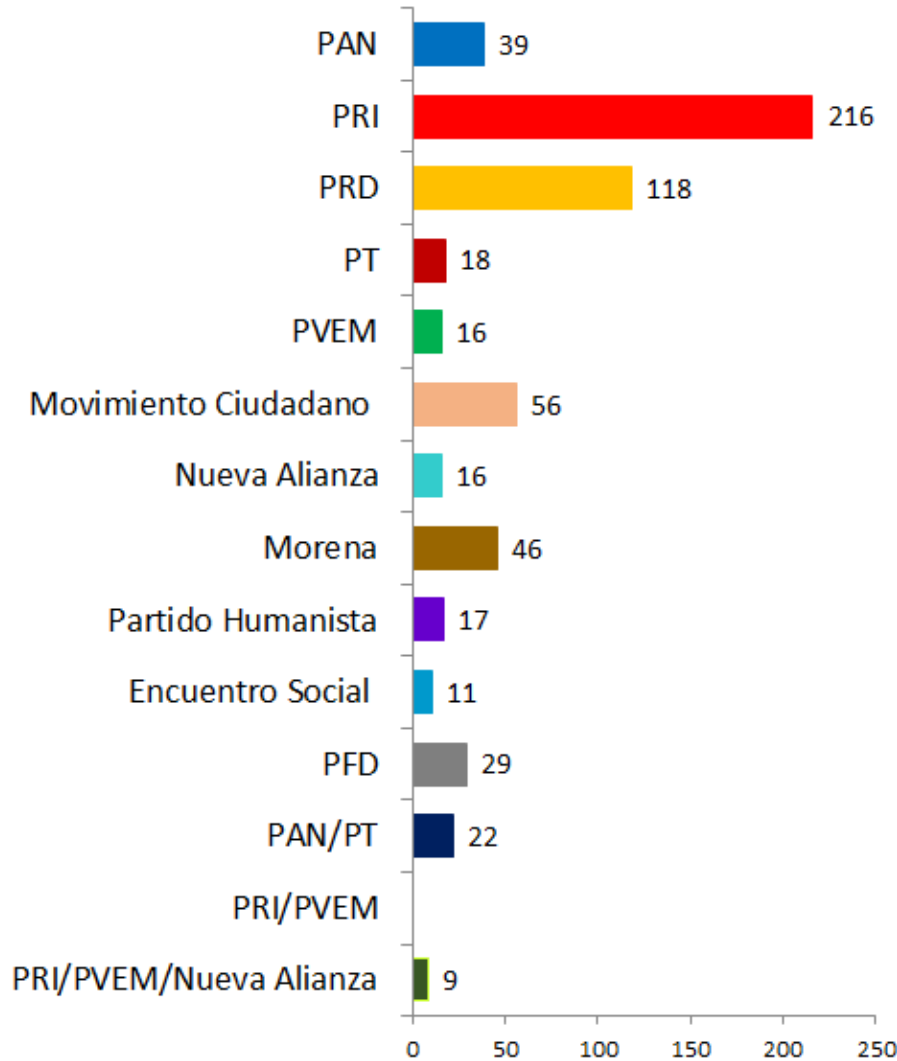
•La tendencia fue principalmente neutra.

•No se registraron menciones **negativas** en este periodo.

•Las menciones **positivas** fueron para el **IEEM (3)**, debido principalmente a la recertificación que obtuvo por sus niveles de seguridad, calidad y eficiencia con el organismo certificador British Standards Instituto, México (BSI).

•Los impresos que registraron más información fueron **El Sol de Toluca**, **Heraldo de Toluca** y **Ocho Columnas**.

MENCIONES EN MEDIOS IMPRESOS



PARTIDOS POLÍTICOS Y COALICIONES

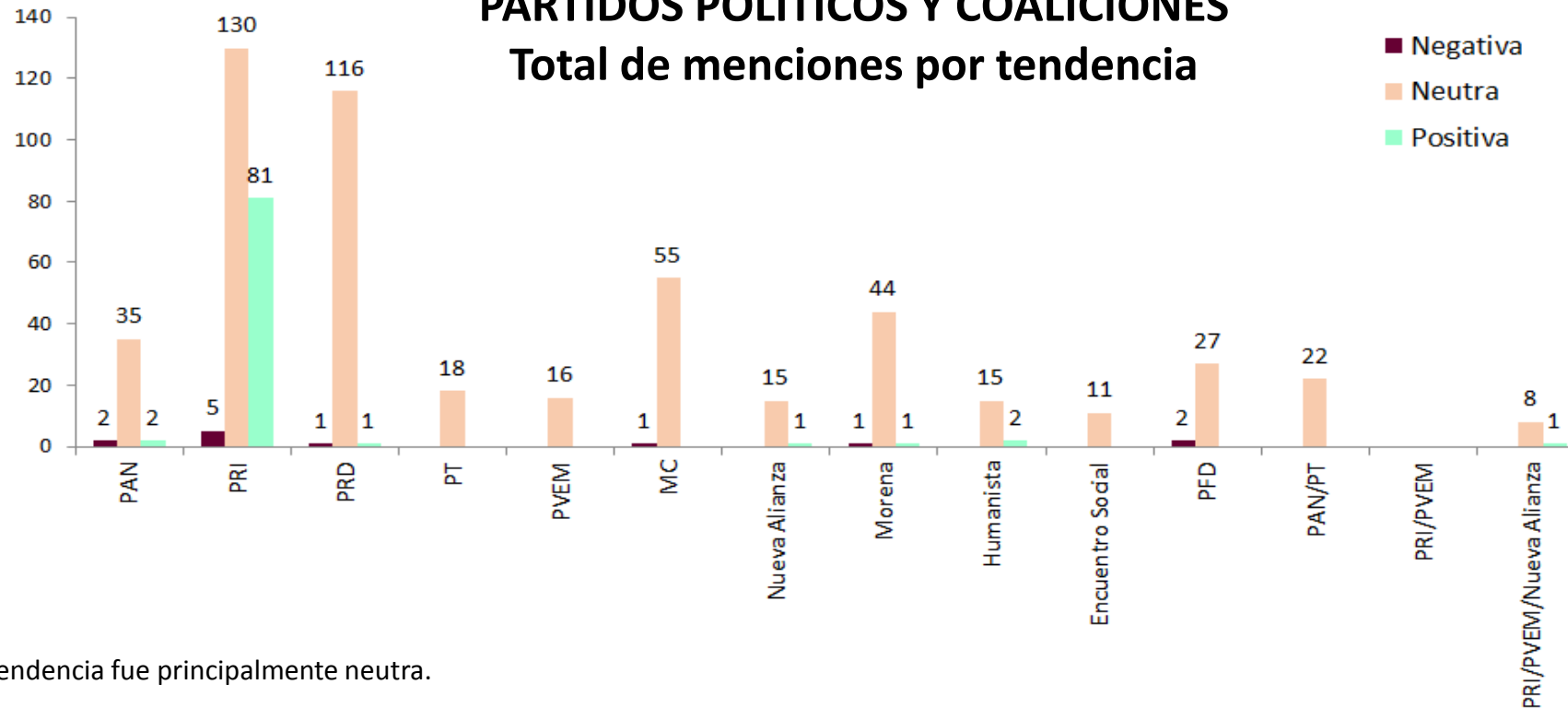
- La gráfica muestra el total de menciones de los partidos políticos.
- El orden corresponde de acuerdo al registro de partido.
- No se encontraron menciones de la coalición **PRI/PVEM** durante el periodo.

Total de menciones: 613

MENCIONES EN MEDIOS IMPRESOS



PARTIDOS POLÍTICOS Y COALICIONES Total de menciones por tendencia



- La tendencia fue principalmente neutra.

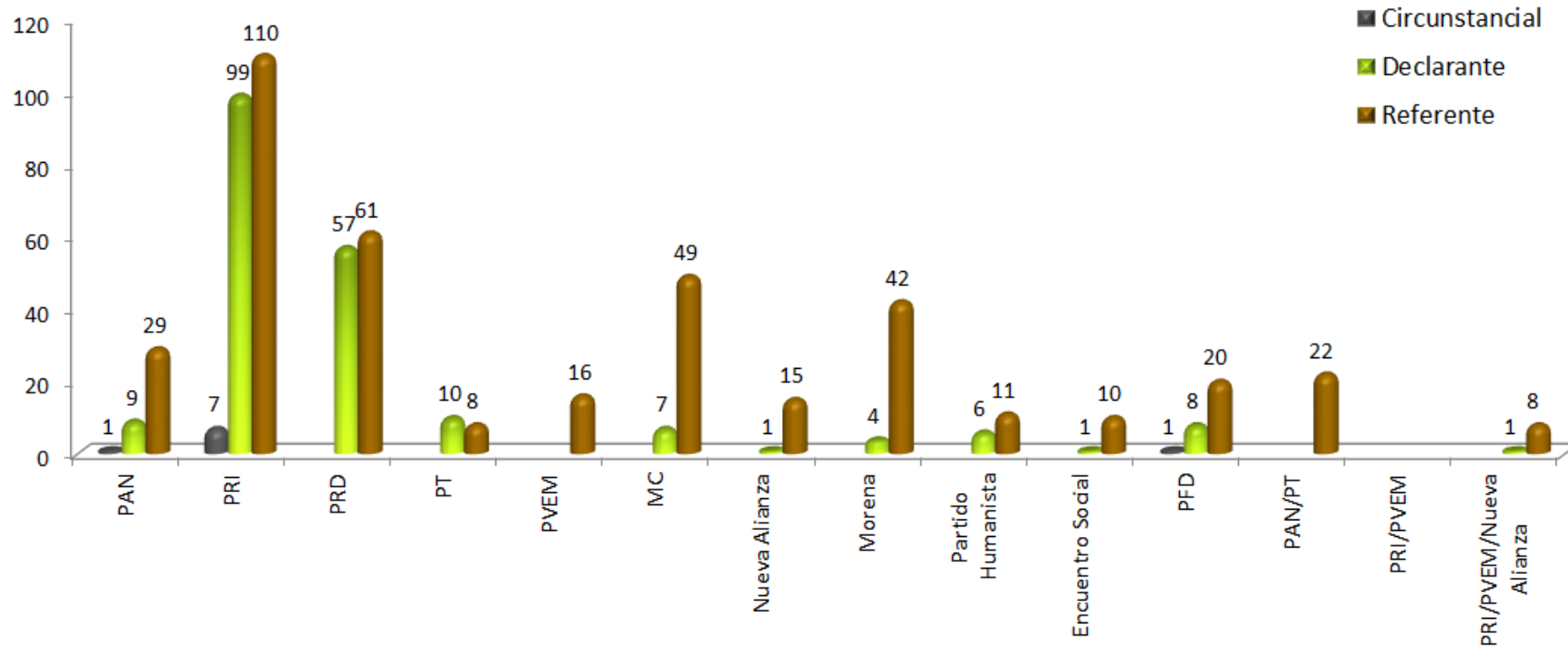
- Destaca el **PRI** con mayor cantidad de notas **positivas**, principalmente por las declaraciones de Carlos Iriarte Mercado sobre las voluntades y talentos de los candidatos de su partido. De igual manera, el partido con más notas **negativas** fue el **PRI** debido a la declaración de Santiago Creel en la cual afirmó que el PAN defenderá todos los votos, por lo que hizo un llamado al presidente del PRI, al presidente municipal de Huixquilucan y al gobernador del Estado de México, a cuidar la elección y no intervenir al proceso, pues aseguró que si el PRI quiere ganar “a la mala”, el PAN triunfará “a la buena”.

- Los noticiarios que registraron más información fueron **El Sol de Toluca**, **Al Día** y **el Heraldo de Toluca**.

MENCIONES EN MEDIOS IMPRESOS

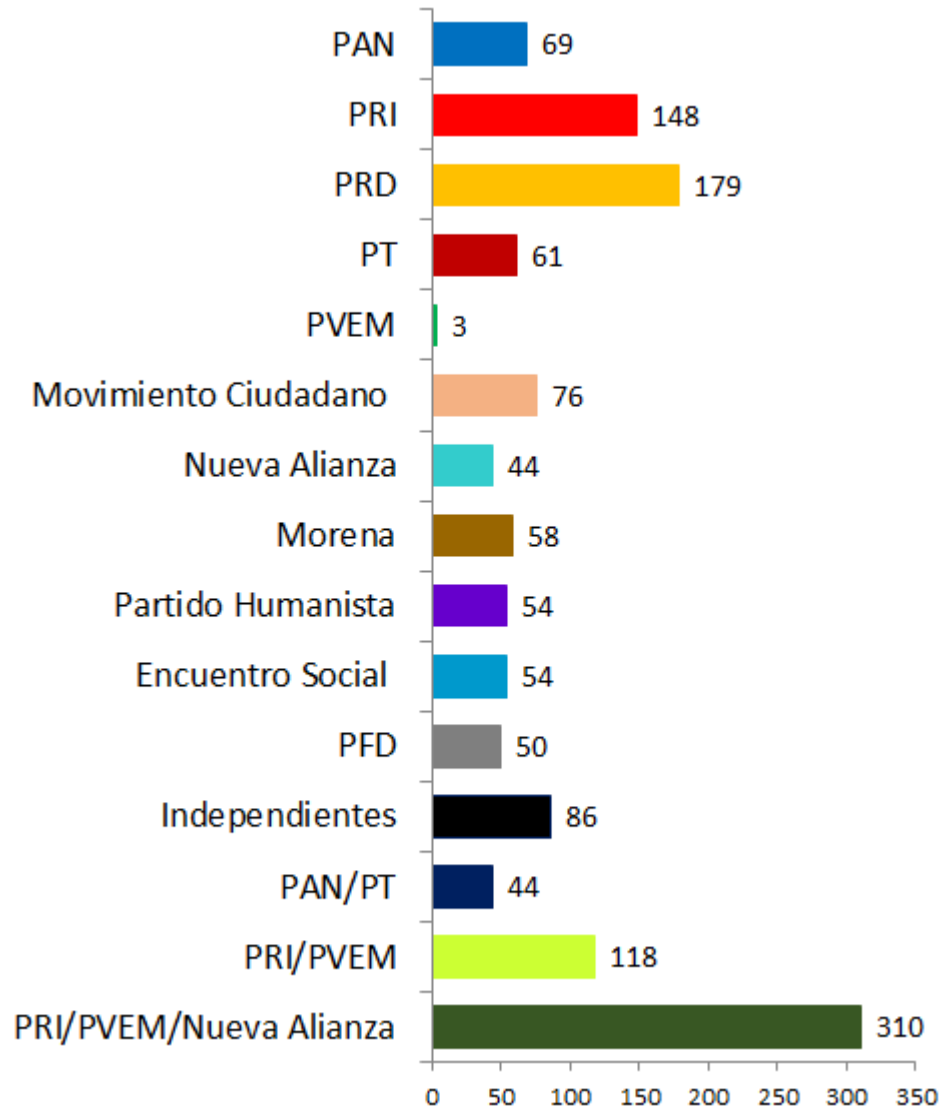


PARTIDOS POLÍTICOS Y COALICIONES Total de menciones por tipo de participación



•No se encontraron menciones de la coalición **PRI/PVEM** durante el periodo.

MENCIONES EN MEDIOS IMPRESOS



CANDIDATOS POR PARTIDO

- La gráfica muestra el total de menciones de los candidatos por partido político.
- El orden de los candidatos corresponde de acuerdo al registro de partido.

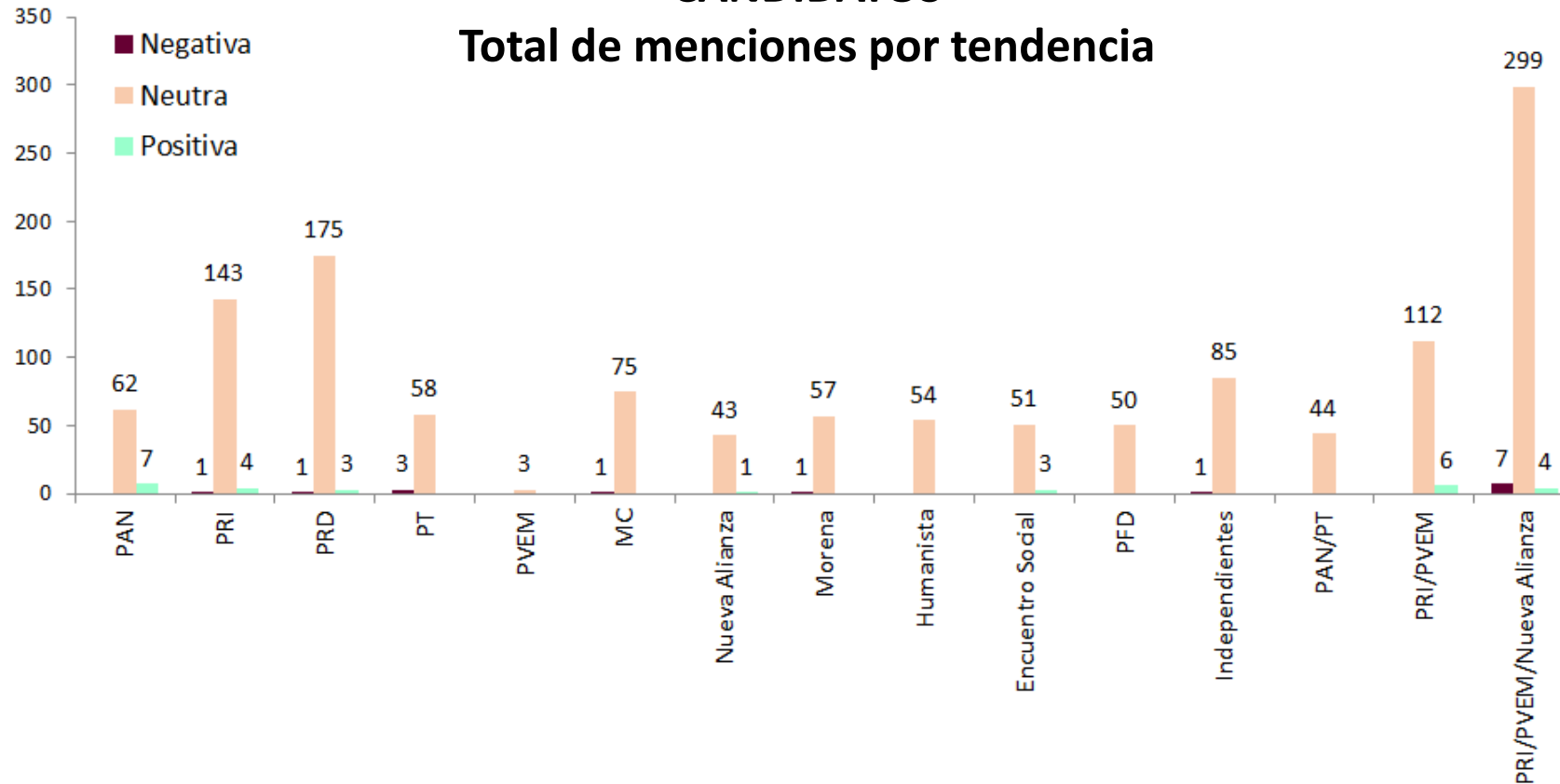
Total de menciones: 1,354

MENCIONES EN MEDIOS IMPRESOS



CANDIDATOS

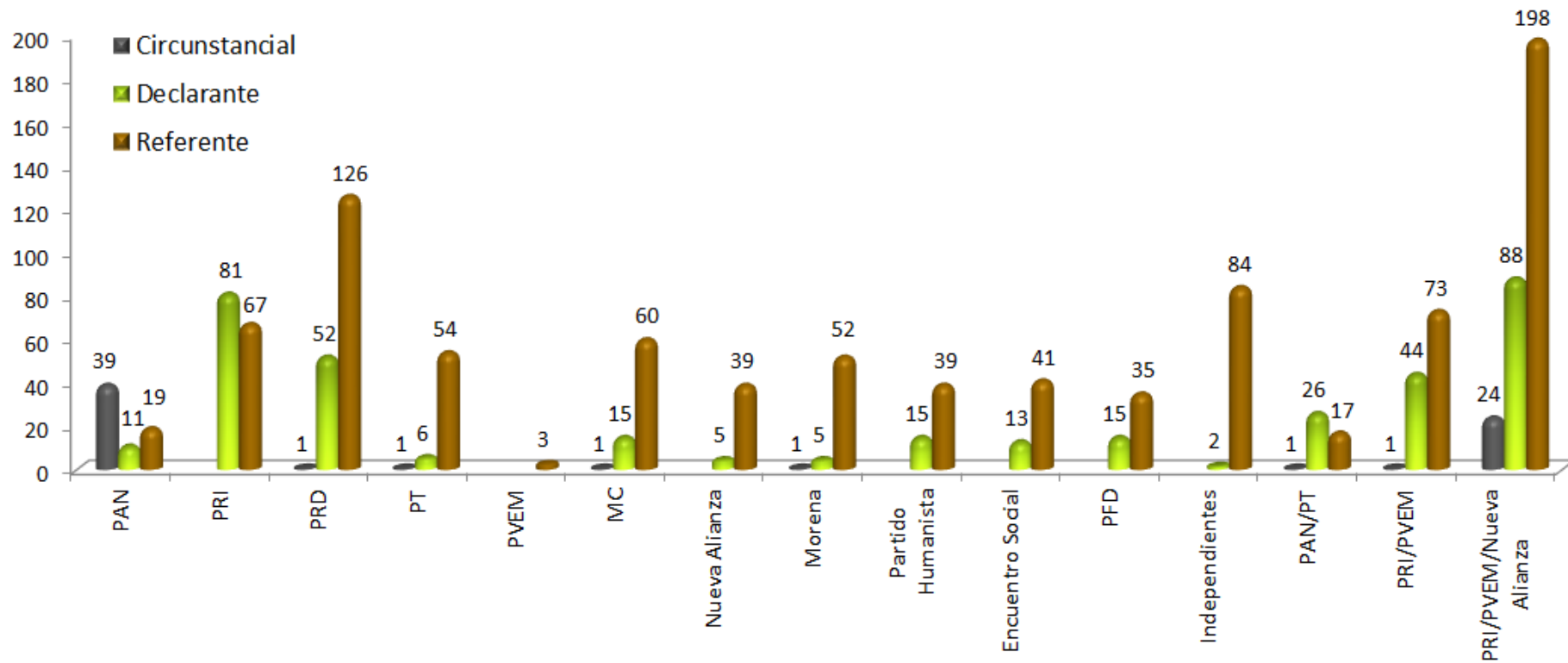
Total de menciones por tendencia



- **Fernando Zamora Morales de la coalición PRI/PVEM/NA fue el candidato con más menciones: 79.**
- La tendencia fue principalmente neutra.
- El candidato con más notas positivas fue **Samuel Ríos del PRD con 3 menciones.**
- El candidato con más notas negativas fue **Brasil Alberto Acosta Peña de PRI/PVEM/NA con 5 menciones.**

CANDIDATOS

Total de menciones por tipo de participación



•El orden de los candidatos corresponde de acuerdo al registro de partido.

IMPRESOS

CANDIDATOS A ALCALDÍAS (TENDENCIA)



CANDIDATOS A ALCALDÍAS CON MÁS MENCIONES POR TENDENCIA	NOMBRE DEL CANDIDATO	MUNICIPIO	NEGATIVA	NEUTRA	POSITIVA	TOTAL GENERAL
CANDIDATOS PAN	Mario Arana Fragoso	Nicolás Romero		2		2
	Juan Rodolfo Sánchez Gómez	Toluca		2		2
	Alfonso Bravo Álvarez Malo	Meteppec		2		2
	Jorge Espinosa Arciniega	Soyaniquilpan de Juárez		2		2
	Enrique Vargas del Villar	Huixquilucan		1		1
CANDIDATOS PRI	Julio César Serrano González	San Mateo Atenco		8		8
	Marisol González	Jiquipilco		7		7
	Noé Molina Rusiles	Nezahualcóyotl		6	1	7
	Boris López Quiróz	Otzolotepec		6		6
	Juan Carlos Bautista Santos	Ixtlahuaca		6		6
CANDIDATOS PRD	Ana Yurixi Leyva Piñón	Toluca		34		34
	Tito Maya de la Cruz	Villa Guerrero		13		13
	Octavio Martínez Vargas	Ecatepec de Morelos		11		11
	Mayra Cabrera Camacho	Tultepec		8		8
	Agustín Sánchez Soberanes	Coacalco de Berriozábal		8		8
CANDIDATOS PT	Guillermo Molina Carbajal	Toluca		5		5
	Jessica Salazar	Ecatepec de Morelos		4		4
	César Maldonado Pérez	Meteppec		1		1
	Ofelia Valdez Urbina	Chimalhuacán		1		1
	Aquileo Espinosa Olvera	Papalotla		1		1
CANDIDATOS PVEM						
CANDIDATOS MC	Sergio Aarón Dávila Payán	Toluca		7		7
	Alfredo Durán Reveles	Cuatitlán Izcalli		6		6
	Valentín González Bautista	Nezahualcóyotl		4		4
	Raúl Espinoza Velázquez	Zinacantepec		4		4
	Enrique Eduardo Melo Martín	Naucalpan de Juárez		2		2
CANDIDATOS NUEVA ALIANZA	Fermín Carbajal Hernández	Donato Guerra		3		3
	Carlos Martínez Ayala	San Mateo Atenco		1		1

• La totalidad de los candidatos se puede observar en el [reporte a detalle](#)

IMPRESOS

CANDIDATOS A ALCALDÍAS (TENDENCIA)



CANDIDATOS A ALCALDÍAS CON MÁS MENCIONES POR TENDENCIA	NOMBRE DEL CANDIDATO	MUNICIPIO	NEGATIVA	NEUTRA	POSITIVA	TOTAL GENERAL
CANDIDATOS MORENA	Maximino Pérez Hernández	Toluca		7		7
	Martha Nelida Ruíz Uribe	Huixquilucan		3		3
	Edgardo Rogelio Luna Olivares	Coacalco de Berriozábal		2		2
	Higinio Martínez Miranda	Texcoco	1	1		2
	Felipe Rodríguez Aguirre	Nezahualcóyotl		1		1
CANDIDATOS PARTIDO HUMANISTA	Gustavo González Valdez	Toluca		5		5
	Eugenio Ruíz Bolaños	Nezahualcóyotl		1		1
	Gabino Galindo Rodríguez	La Paz		1		1
	Antonio Careaga Ramírez	San Mateo Atenco		1		1
	Alejandro Cruz Díaz Torres	Rayón		1		1
CANDIDATOS ENCUENTRO SOCIAL	Francisco Gaspar Castillo Pineda	Tlalnepantla de Baz		6	2	8
	Issac Díaz Sánchez	Toluca		2		2
	Óscar Aguilar Ramos	Ocoyoacac		1		1
	Crispina Telles Juárez	Tepetlaoxtoc		1		1
	Vicente Alberto Onofre Vázquez	Chalco		1		1
CANDIDATOS PFD	Sofía González Escutia	San Mateo Atenco		1		1
	Evelín Castro Serrano	Rayón		1		1
CANDIDATOS INDEPENDIENTES	Francisco Javier Santos Arreóla	Cuautitlán		14		14
	Gustavo Arrieta Bernal	Rayón	1	11		12
	Aristóteles Ayala Rivera	Texcoco		11		11
	María Guadalupe Rangel Castillo	Villa Guerrero		6		6
	Leobardo Javier Valencia Lozada	Acolman		6		6
COALICIÓN PAN/PT	Alonso Adrián Juárez Jiménez	Tlalnepantla de Baz		19		19
	Ana Balderas	Atizapán de Zaragoza		16		16
	Miriam Escalona Piña	Melchor Ocampo		3		3
	Karla Fiesco García	Cuautitlán Izcalli		3		3
	Alonso Cedillo Torres	Apaxco		2		2
COALICIÓN PRI/PVEM/NUEVA ALIANZA	Fernando Zamora Morales	Toluca	1	78		79
	David Parra Sánchez	Naucalpan de Juárez		25	2	27
	Fernando Maldonado Hernández	Huixquilucan		22		22
	David López Cárdenas	Metepac		21		21
	Denisse Ugalde	Tlalnepantla de Baz		15		15

- La totalidad de los candidatos se puede observar en el [reporte a detalle](#)

IMPRESOS

CANDIDATOS A ALCALDÍAS (PARTICIPACIÓN)



CANDIDATOS A ALCALDÍAS CON MÁS MENCIONES POR PARTICIPACIÓN	NOMBRE DEL CANDIDATO	MUNICIPIO	CIRCUNSTANCIAL	DECLARANTE	REFERENTE	TOTAL GENERAL
CANDIDATOS PAN	Mario Arana Fragoso	Nicolás Romero			2	2
	Juan Rodolfo Sánchez Gómez	Toluca		1	1	2
	Alfonso Bravo Álvarez Malo	Metepec		1	1	2
	Jorge Espinosa Arciniega	Soyaniquilpan de Juárez			2	2
	Enrique Vargas del Villar	Huixquilucan			1	1
CANDIDATOS PRI	Julio César Serrano González	San Mateo Atenco			8	8
	Marisol González	Jiquipilco		1	6	7
	Noé Molina Rusiles	Nezahualcóyotl		4	3	7
	Boris López Quiróz	Otzolotepec			6	6
	Juan Carlos Bautista Santos	Ixtlahuaca			6	6
CANDIDATOS PRD	Ana Yurixi Leyva Piñón	Toluca		13	21	34
	Tito Maya de la Cruz	Villa Guerrero			13	13
	Octavio Martínez Vargas	Ecatepec de Morelos		8	3	11
	Mayra Cabrera Camacho	Tultepec			8	8
	Agustín Sánchez Soberanes	Coacalco de Berriozábal		1	7	8
CANDIDATOS PT	Guillermo Molina Carbajal	Toluca	1		4	5
	Jessica Salazar	Ecatepec de Morelos		2	2	4
	César Maldonado Pérez	Metepec			1	1
	Ofelia Valdez Urbina	Chimalhuacán			1	1
	Aquileo Espinosa Olvera	Papalotla			1	1
CANDIDATOS PVEM						
CANDIDATOS MC	Sergio Aarón Dávila Payán	Toluca		3	4	7
	Alfredo Durán Reveles	Cuautitlán Izcalli		2	4	6
	Valentín González Bautista	Nezahualcóyotl		1	3	4
	Raúl Espinoza Velázquez	Zinacantepec		2	2	4
	Enrique Eduardo Melo Martín	Naucalpan de Juárez			2	2
CANDIDATOS NUEVA ALIANZA	Fermín Carbajal Hernández	Donato Guerra		3		3
	Carlos Martínez Ayala	San Mateo Atenco		1		1

• La totalidad de los candidatos se puede observar en el [reporte a detalle](#)

IMPRESOS

CANDIDATOS A ALCALDÍAS (PARTICIPACIÓN)



CANDIDATOS A ALCALDÍAS CON MÁS MENCIONES POR PARTICIPACIÓN	NOMBRE DEL CANDIDATO	MUNICIPIO	CIRCUNSTANCIAL	DECLARANTE	REFERENTE	TOTAL GENERAL
CANDIDATOS MORENA	Maximino Pérez Hernández	Toluca		2	5	7
	Martha Nelida Ruíz Uribe	Huixquilucan		1	2	3
	Edgardo Rogelio Luna Olivares	Coacalco de Berriozábal			2	2
	Higinio Martínez Miranda	Texcoco			2	2
	Felipe Rodríguez Aguirre	Nezahualcóyotl		1		1
CANDIDATOS PARTIDO HUMANISTA	Gustavo González Valdez	Toluca		2	3	5
	Eugenio Ruíz Bolaños	Nezahualcóyotl			1	1
	Gabino Galindo Rodríguez	La Paz		1		1
	Antonio Careaga Ramírez	San Mateo Atenco		1		1
	Alejandro Cruz Díaz Torres	Rayón			1	1
CANDIDATOS ENCUENTRO SOCIAL	Francisco Gaspar Castillo Pineda	Tlalnepantla de Baz		6	2	8
	Issac Díaz Sánchez	Toluca			2	2
	Óscar Aguilar Ramos	Ocoyoacac		1		1
	Crispina Telles Juárez	Tepetlaoxtoc			1	1
	Vicente Alberto Onofre Vázquez	Chalco			1	1
CANDIDATOS PFD	Sofía González Escutia	San Mateo Atenco		1		1
	Evelín Castro Serrano	Rayón			1	1
CANDIDATOS INDEPENDIENTES	Francisco Javier Santos Arreóla	Cuautitlán			14	14
	Gustavo Arrieta Bernal	Rayón		1	11	12
	Aristóteles Ayala Rivera	Texcoco		1	10	11
	María Guadalupe Rangel Castillo	Villa Guerrero			6	6
	Leobardo Javier Valencia Lozada	Acolman			6	6
COALICIÓN PAN/PT	Alonso Adrián Juárez Jiménez	Tlalnepantla de Baz		16	3	19
	Ana Balderas	Atizapán de Zaragoza	1	5	10	16
	Miriam Escalona Piña	Melchor Ocampo		3		3
	Karla Fiesco García	Cuautitlán Izcalli		2	1	3
	Alonso Cedillo Torres	Apaxco			2	2
COALICIÓN PRI/PVEM/NUEVA ALIANZA	Fernando Zamora Morales	Toluca	7	32	40	79
	David Parra Sánchez	Naucalpan de Juárez	8	6	13	27
	Fernando Maldonado Hernández	Huixquilucan	4	6	12	22
	David López Cárdenas	Metepac	2	8	11	21
	Denisse Ugalde	Tlalnepantla de Baz		9	6	15

- La totalidad de los candidatos se puede observar en el [reporte a detalle](#)

IMPRESOS

CANDIDATOS A DIPUTADOS LOCALES (TENDENCIA)



CANDIDATOS A DIPUTADOS CON MÁS MENCIONES POR TENDENCIA	NOMBRE DEL CANDIDATO	DISTRITO	NEGATIVA	NEUTRA	POSITIVA	TOTAL GENERAL
CANDIDATOS PAN	Daniel Parra Ángeles	Distrito XX		6		6
	Raúl Navarro Rivera	Distrito XXVIII		3	1	4
	Gerardo Pliego Santana	Distrito II		3		3
	Ma. Guadalupe Mondragón González	Distrito XXXIII		1	2	3
	Edmundo Francisco Esquivel Fuentes	Distrito XXVI		3		3
CANDIDATOS PRI	Héctor Ulises Castro Gonzaga	Representación proporcional		64		64
	Cruz Juvenal Roa Sánchez	Distrito VIII		8		8
	Tanya Rellstab Carreto	Distrito VII		5	1	6
	Jesús Antonio Becerril Gasca	Distrito III		1		1
CANDIDATOS PRD	Rosa Luz Hernández González	Distrito XXXVI		7		7
	Ma. De Lourdes Gutiérrez Mayen	Distrito XVII		5		5
	Juana Bonilla Jaime	Distrito XXVI		2		2
	José Antonio López Lozano	Distrito XL		2		2
	Lidia Ramos Camacho	Distrito XLIII		2		2
CANDIDATOS PT	Omar Garay Garduño	Distrito II		6		6
	Mario Gabriel Gutiérrez Cureño	Distrito XXII		5		5
	Edgar Irak Vargas Ramírez	Distrito XXXVIII		4		4
	Óscar Alejandro González Márquez	Distrito XXXV		2		2
	Carlos Sanchez Sánchez	Distrito III	2			2
CANDIDATOS PVEM	Guillermina Alpizar Sánchez	Distrito VIII		1		1
	Tassio Benjamín Ramírez Hernández	Distrito III		1		1
	María José González Cruz	Distrito VII		1		1
CANDIDATOS MC	Mucio Gómez López	Distrito VII		3		3
	Mauricio Eduardo Aguirre Lozano	Distrito II		3		3
	Martha Yaremi Legorreta Martínez	Distrito XIX		2		2
	Marcela Yolanda González Juárez	Distrito XXXIX		2		2
	María Eufemia Avilés Batrez	Distrito XLIII		1		1
CANDIDATOS NUEVA ALIANZA	Jocelyn Margarita Rojas Luna	Distrito XX		2		2
	Homero Pineda Guzmán	Distrito XXXVII		2		2
	Gisela Padrón Chávez	Distrito XVII		1	1	2
	Inés Rodríguez Calderón	Distrito I		2		2
	Artemio Rojas Franco	Distrito IV		1		1

- La totalidad de los candidatos se puede observar en el [reporte a detalle](#)

IMPRESOS

CANDIDATOS A DIPUTADOS LOCALES (TENDENCIA)



CANDIDATOS A DIPUTADOS CON MÁS MENCIONES POR TENDENCIA	NOMBRE DEL CANDIDATO	DISTRITO	NEGATIVA	NEUTRA	POSITIVA	TOTAL GENERAL
CANDIDATOS MORENA	Marco Antonio Ramírez Ramírez	Distrito XLIII		2		2
	Sergio Bernardino Sánchez Sánchez	Distrito XIX		1		1
	María Eugenia González Caballero	Representación proporcional		1		1
	Luis González Martínez	Distrito XIII		1		1
	Amalia Karina Arvizu Ochoa	Distrito XVI		1		1
CANDIDATOS PARTIDO HUMANISTA	Javier Víctor López Celis	Representación proporcional		7		7
	Francisco Nava Manríquez	Representación proporcional		3		3
	Eladio Gómez Rodríguez	Distrito XLIII		2		2
	Diana María Romero Villanueva	Distrito XXIV		1		1
	Bruno Gersain Rocha Canchola	Distrito XXXV		1		1
CANDIDATOS ENCUENTRO SOCIAL	José Arturo Cruz Ahumada	Distrito XXI		3		3
	Martha García Mejía	Distrito XLII		3		3
	Jesús Benítez Guerrero	Distrito XXVIII		2		2
	José Leónides Castilla Maruri	Distrito XI		1		1
	Mónica Eugenio Arias	Distrito X		1		1
CANDIDATOS PFD	Alma Pineda Miranda	Representación proporcional		14		14
	Alicia Penélope Almada López	Distrito XXX		2		2
	Jerónimo López Martínez	Distrito XVI		1		1
	Karla Eva León Hernández	Distrito XXIII		1		1
	Maribel Aldana Mateo	Distrito XXI		1		1
CANDIDATOS INDEPENDIENTES	José Socorro Ramírez González	Distrito XXVI		8		8
	Ulises Daniel Ramos Ramírez	Distrito XXI		8		8
	Miriam Jedid Montesinos Olivo	Representación proporcional		1		1
	Francisco Agundis	Representación proporcional		1		1
	Anuar Roberto Azar Figueroa	Representación proporcional		1		1
COALICIÓN PRI/PVEM	Miguel Sámano Peralta	Distrito XIV		20	2	22
	Raymundo Martínez Carbajal	Distrito I		15	1	16
	Laura Barrera Fortoul	Distrito XXXV		12	1	13
	Rosalba Gualito Castañeda	Distrito XXX		9		9
	Inocencio Chávez	Distrito XLII		5		5

- La totalidad de los candidatos se puede observar en el [reporte a detalle](#)

IMPRESOS

CANDIDATOS A DIPUTADOS LOCALES (PARTICIPACIÓN)



CANDIDATOS A DIPUTADOS CON MÁS MENCIONES POR PARTICIPACIÓN	NOMBRE DEL CANDIDATO	DISTRITO	CIRCUNSTANCIAL	DECLARANTE	REFERENTE	TOTAL GENERAL
CANDIDATOS PAN	Daniel Parra Ángeles	Distrito XX	2	3	1	6
	Raúl Navarro Rivera	Distrito XXVIII	1	2	1	4
	Gerardo Pliego Santana	Distrito II	1		2	3
	Ma. Guadalupe Mondragón González	Distrito XXXIII	1		2	3
	Edmundo Francisco Esquivel Fuentes	Distrito XXVI	1	1	1	3
CANDIDATOS PRI	Héctor Ulises Castro Gonzaga	Representación proporcional		55	9	64
	Cruz Juvenal Roa Sánchez	Distrito VIII		6	2	8
	Tanya Rellstab Carreto	Distrito VII			6	6
	Jesús Antonio Becerril Gasca	Distrito III		1		1
CANDIDATOS PRD	Rosa Luz Hernández González	Distrito XXXVI			7	7
	Ma. De Lourdes Gutiérrez Mayen	Distrito XVII		1	4	5
	Juana Bonilla Jaime	Distrito XXVI	1	1		2
	José Antonio López Lozano	Distrito XL			2	2
	Lidia Ramos Camacho	Distrito XLIII		1	1	2
CANDIDATOS PT	Omar Garay Garduño	Distrito II			6	6
	Mario Gabriel Gutiérrez Cureño	Distrito XXII			5	5
	Edgar Irak Vargas Ramírez	Distrito XXXVIII		3	1	4
	Óscar Alejandro González Márquez	Distrito XXXV			2	2
	Carlos Sanchez Sánchez	Distrito III			2	2
CANDIDATOS PVEM	Guillermina Alpizar Sánchez	Distrito VIII			1	1
	Tassio Benjamín Ramírez Hernández	Distrito III			1	1
	María José González Cruz	Distrito VII			1	1
CANDIDATOS MC	Mucio Gómez López	Distrito VII			3	3
	Mauricio Eduardo Aguirre Lozano	Distrito II		2	1	3
	Martha Yaremi Legorreta Martínez	Distrito XIX			2	2
	Marcela Yolanda González Juárez	Distrito XXXIX			2	2
	María Eufemia Avilés Batrez	Distrito XLIII			1	1
CANDIDATOS NUEVA ALIANZA	Jocelyn Margarita Rojas Luna	Distrito XX			2	2
	Homero Pineda Guzmán	Distrito XXXVII			2	2
	Gisela Padrón Chávez	Distrito XVII		1	1	2
	Inés Rodríguez Calderón	Distrito I			2	2
	Artemio Rojas Franco	Distrito IV			1	1

- La totalidad de los candidatos se puede observar en el [reporte a detalle](#)

IMPRESOS

CANDIDATOS A DIPUTADOS LOCALES (PARTICIPACIÓN)



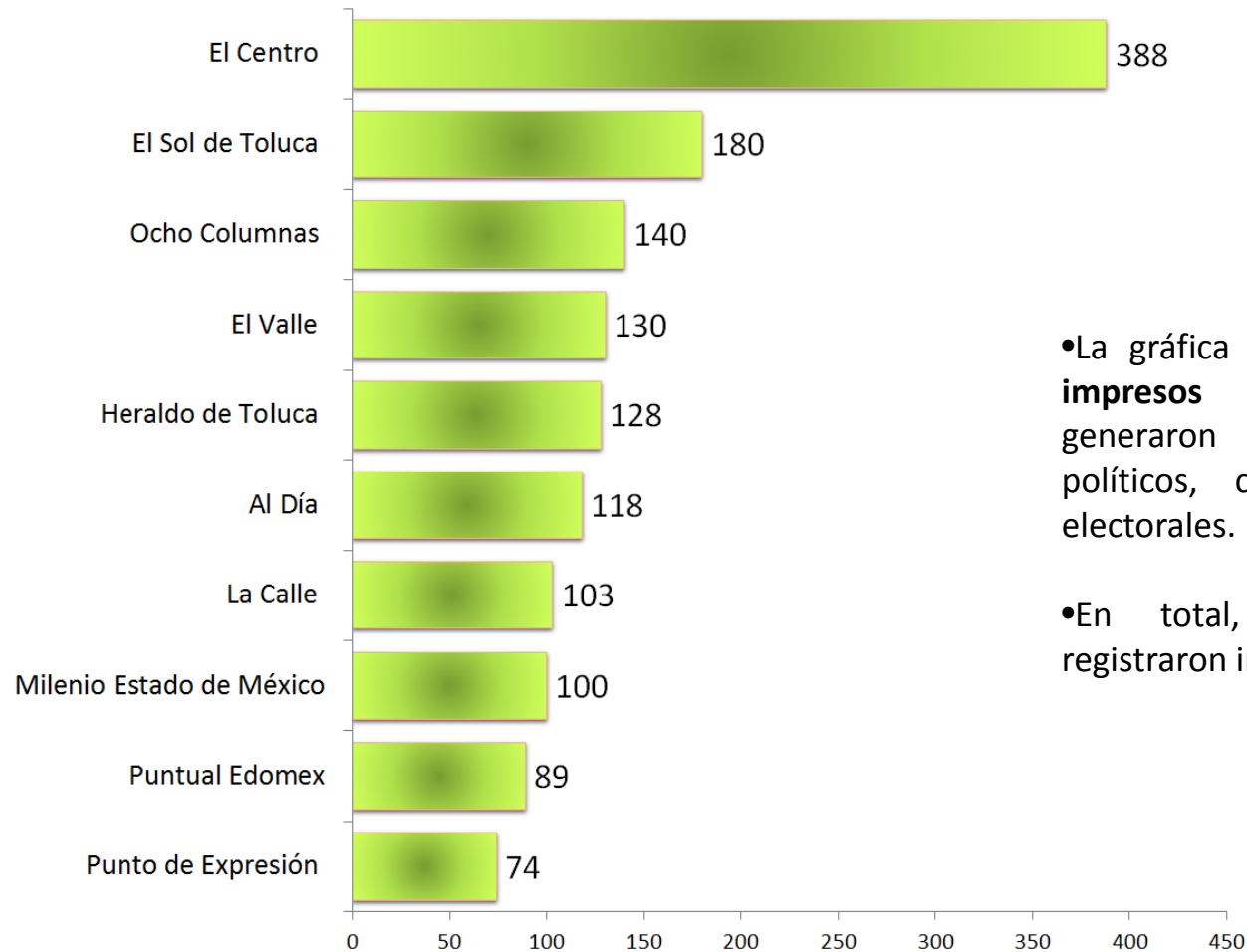
CANDIDATOS A DIPUTADOS CON MÁS MENCIONES POR PARTICIPACIÓN	NOMBRE DEL CANDIDATO	DISTRITO	CIRCUNSTANCIAL	DECLARANTE	REFERENTE	TOTAL GENERAL
CANDIDATOS MORENA	Marco Antonio Ramírez Ramírez	Distrito XLIII			2	2
	Sergio Bernardino Sánchez Sánchez	Distrito XIX			1	1
	María Eugenia González Caballero	Representación proporcional			1	1
	Luis González Martínez	Distrito XIII			1	1
	Amalia Karina Arvizu Ochoa	Distrito XVI			1	1
CANDIDATOS PARTIDO HUMANISTA	Javier Víctor López Celis	Representación proporcional		6	1	7
	Francisco Nava Manríquez	Representación proporcional		3		3
	Eladio Gómez Rodríguez	Distrito XLIII		1	1	2
	Diana María Romero Villanueva	Distrito XXIV			1	1
	Bruno Gersain Rocha Canchola	Distrito XXXV			1	1
CANDIDATOS ENCUENTRO SOCIAL	José Arturo Cruz Ahumada	Distrito XXI		2	1	3
	Martha García Mejía	Distrito XLII		3		3
	Jesús Benítez Guerrero	Distrito XXVIII		1	1	2
	José Leónides Castilla Maruri	Distrito XI			1	1
	Mónica Eugenio Arias	Distrito X			1	1
CANDIDATOS PFD	Alma Pineda Miranda	Representación proporcional		13	1	14
	Alicia Penélope Almada López	Distrito XXX		1	1	2
	Jerónimo López Martínez	Distrito XVI			1	1
	Karla Eva León Hernández	Distrito XXIII			1	1
	Maribel Aldana Mateo	Distrito XXI			1	1
CANDIDATOS INDEPENDIENTES	José Socorro Ramírez González	Distrito XXVI			8	8
	Ulises Daniel Ramos Ramírez	Distrito XXI			8	8
	Miriam Jedid Montesinos Olivo	Representación proporcional			1	1
	Francisco Agundis	Representación proporcional			1	1
	Anuar Roberto Azar Figueroa	Representación proporcional			1	1
COALICIÓN PRI/PVEM	Miguel Sámano Peralta	Distrito XIV		18	4	22
	Raymundo Martínez Carbajal	Distrito I		12	4	16
	Laura Barrera Fortoul	Distrito XXXV		3	10	13
	Rosalba Gualito Castañeda	Distrito XXX			9	9
	Inocencio Chávez	Distrito XLII		1	4	5

- La totalidad de los candidatos se puede observar en el [reporte a detalle](#)

MENCIONES EN MEDIOS IMPRESOS



Medios impresos con más menciones



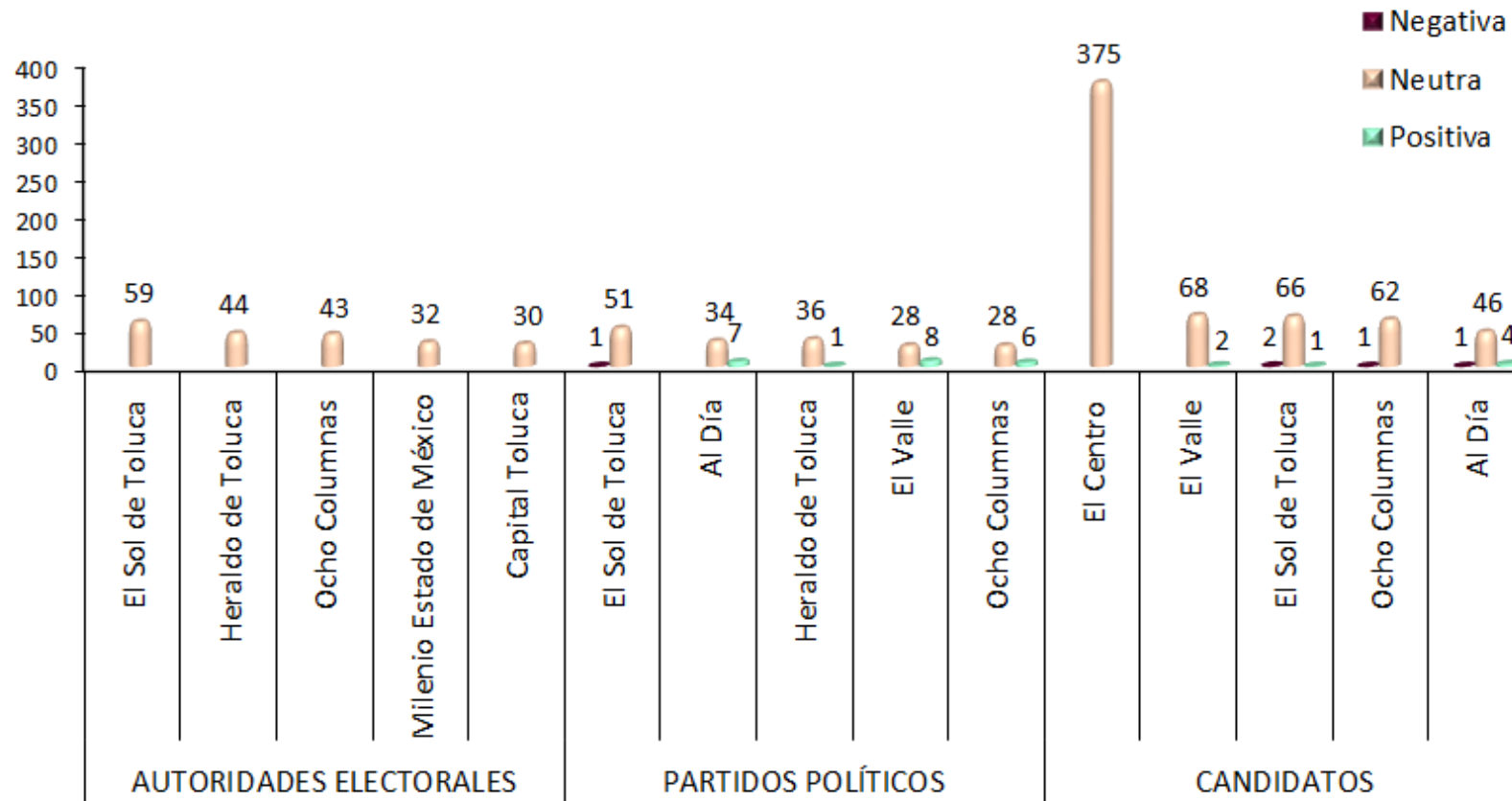
•La gráfica muestra a los **10 medios impresos** que más información generaron en torno a los partidos políticos, candidatos y autoridades electorales.

•En total, 60 medios impresos registraron información al respecto.

MENCIONES EN MEDIOS IMPRESOS



Medios impresos con más menciones por tendencia de autoridades electorales, candidatos, partidos políticos y coaliciones



•La gráfica muestra a los **5 medios impresos** que más información generaron en torno a los partidos políticos y coaliciones, candidatos y autoridades electorales por tendencia.

•En total, 60 medios impresos registraron información al respecto.

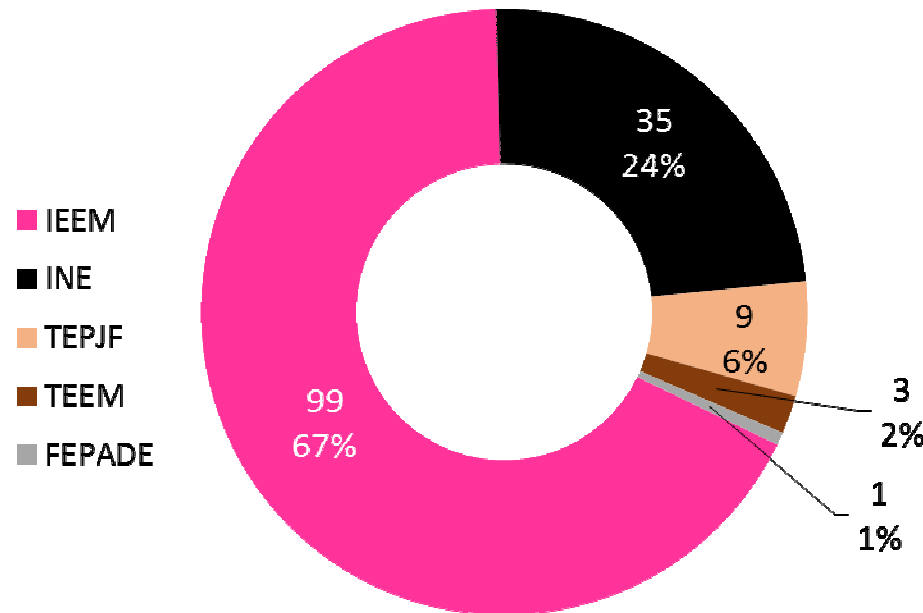
10. MONITOREO CUALITATIVO A MEDIOS DE COMUNICACIÓN ELECTRÓNICOS, IMPRESOS E INTERNET

20 QUINCENAL CAMPAÑAS MENCIONES EN INTERNET

16 AL 30 DE MAYO DE 2015

by  ointélite

AUTORIDADES ELECTORALES



•La gráfica muestra el total de menciones de las autoridades electorales.

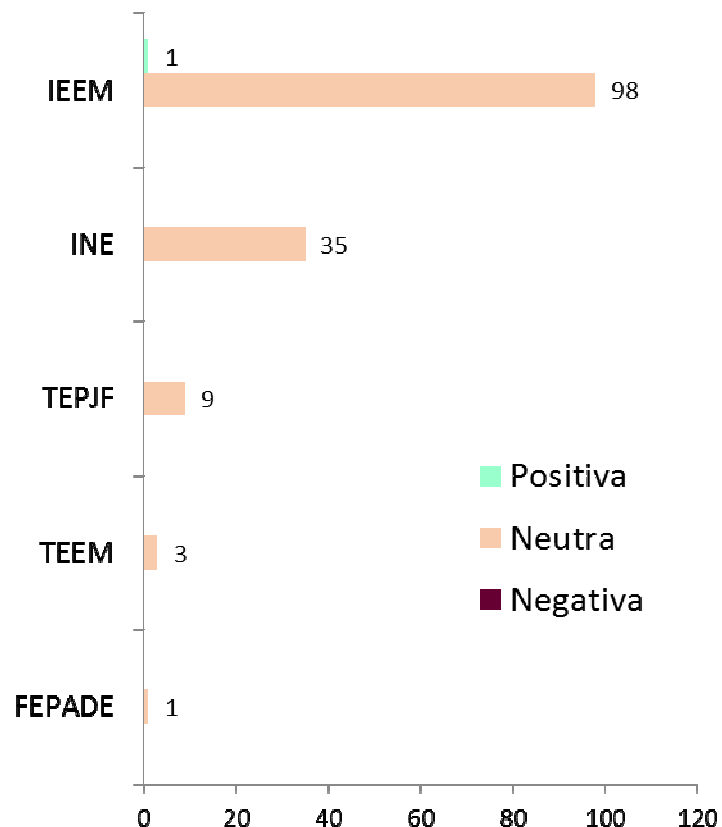
•El orden corresponde al total de menciones que tuvieron de mayor a menor.

Total de menciones: 147

MENCIONES EN INTERNET



AUTORIDADES ELECTORALES



•La gráfica muestra el total de menciones de las autoridades electorales. El orden corresponde de acuerdo al total de menciones que tuvieron de mayor a menor.

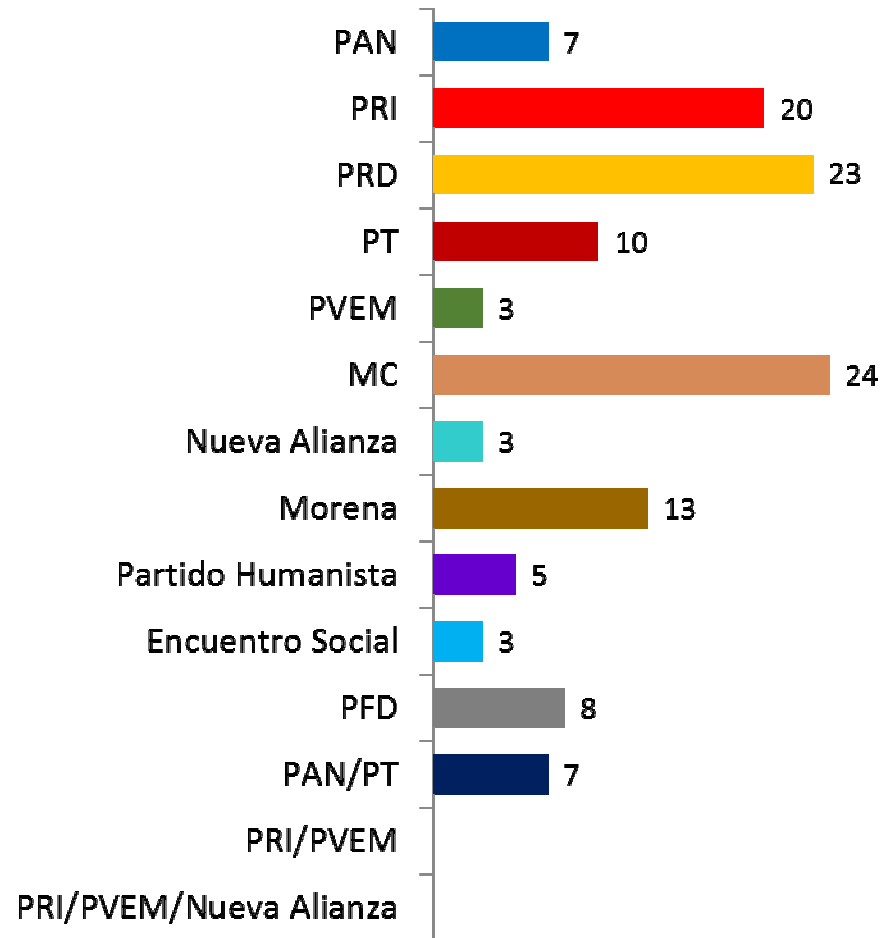
•Las autoridades más mencionadas fueron **IEEM, INE y TEPJF** con **99, 35 y 9 menciones** respectivamente.

•La tendencia fue principalmente neutra.

•La única nota positiva corresponde al **IEEM**, y hace referencia a la certificación obtenida de British Standards Institution por la auditoría a la Unidad de Informática y Estadística del Instituto.

•Las páginas de internet con mayor número de notas fueron **Así sucede, Agencia MVT y Fuerza Estado de México**.

MENCIONES EN INTERNET

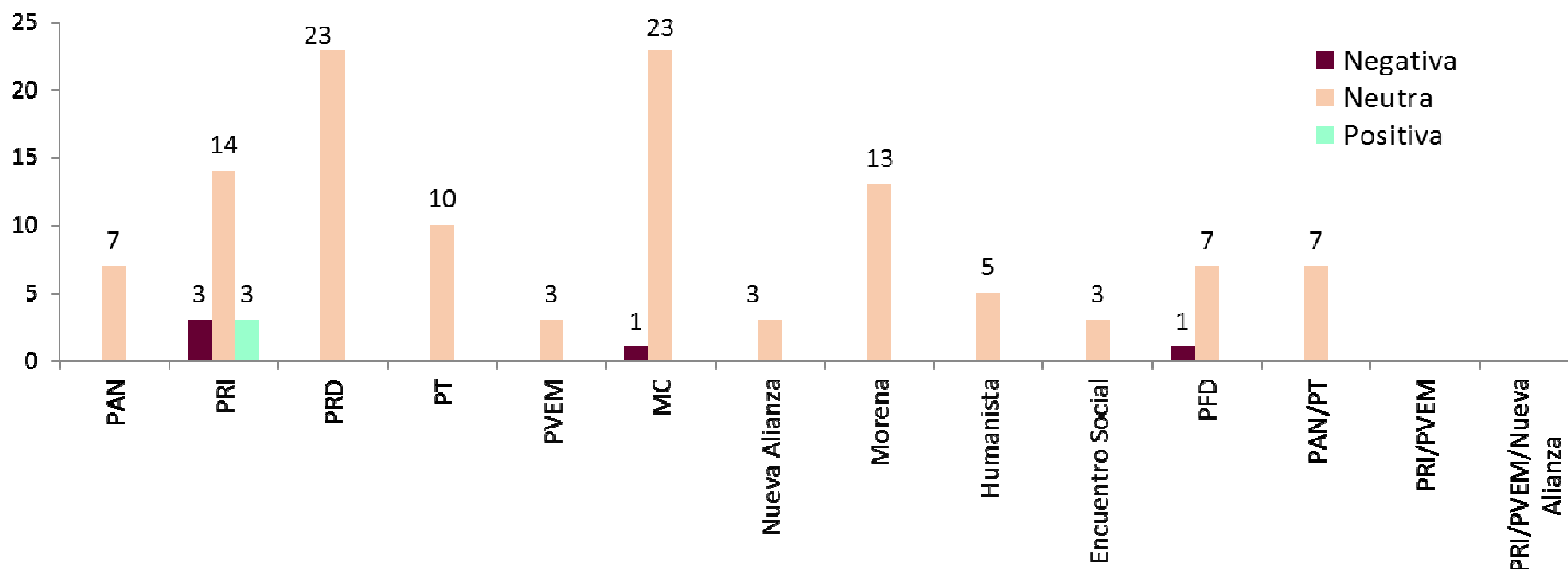


PARTIDOS POLÍTICOS Y COALICIONES

- La gráfica muestra el total de menciones de los partidos políticos.
- El orden corresponde de acuerdo al registro de partido.
- No se encontraron menciones de las alianzas **PRI/PVEM** y **PRI/PVEM/Nueva Alianza** durante el periodo.

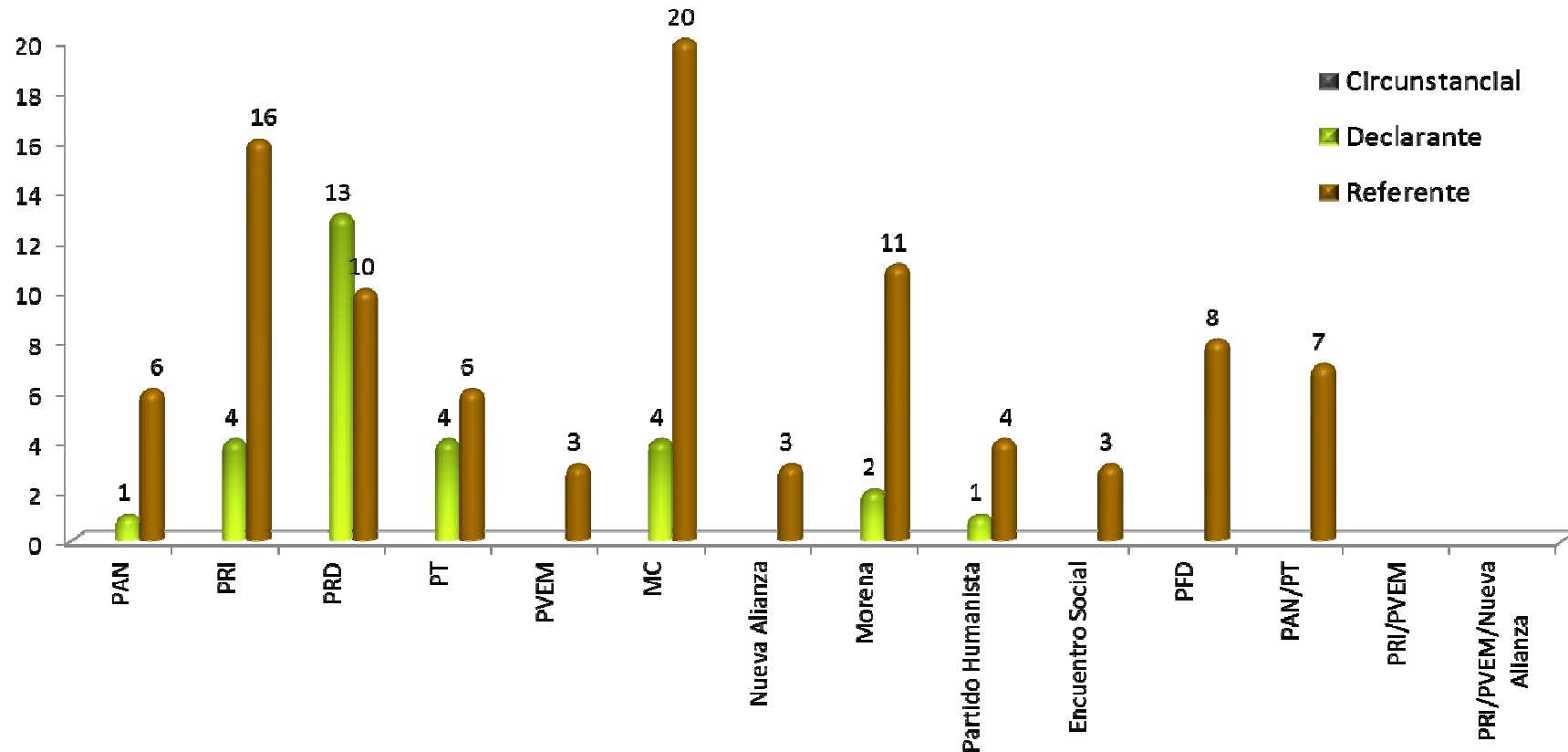
Total de menciones: 126

PARTIDOS POLÍTICOS Y COALICIONES Total de menciones por TENDENCIA



- La tendencia fue principalmente neutra.
- El **PRI** registró el mayor número de notas positivas (3), las cuales hicieron referencia a las declaraciones del presidente del CEN tricolor en Toluca, quien afirmó que su partido ha postulado a los mejores candidatos.
- El mismo **PRI** registró el mayor número de notas negativas (3), las cuales hacen referencia a la denuncia del PRD, que acusa al partido tricolor de pactar con funcionarios electorales manipulación del voto en Nezahualcóyotl.
- Los noticieros que registraron más información fueron *Así Sucede*, *Fuerza Estado de México* y *El Informante*.

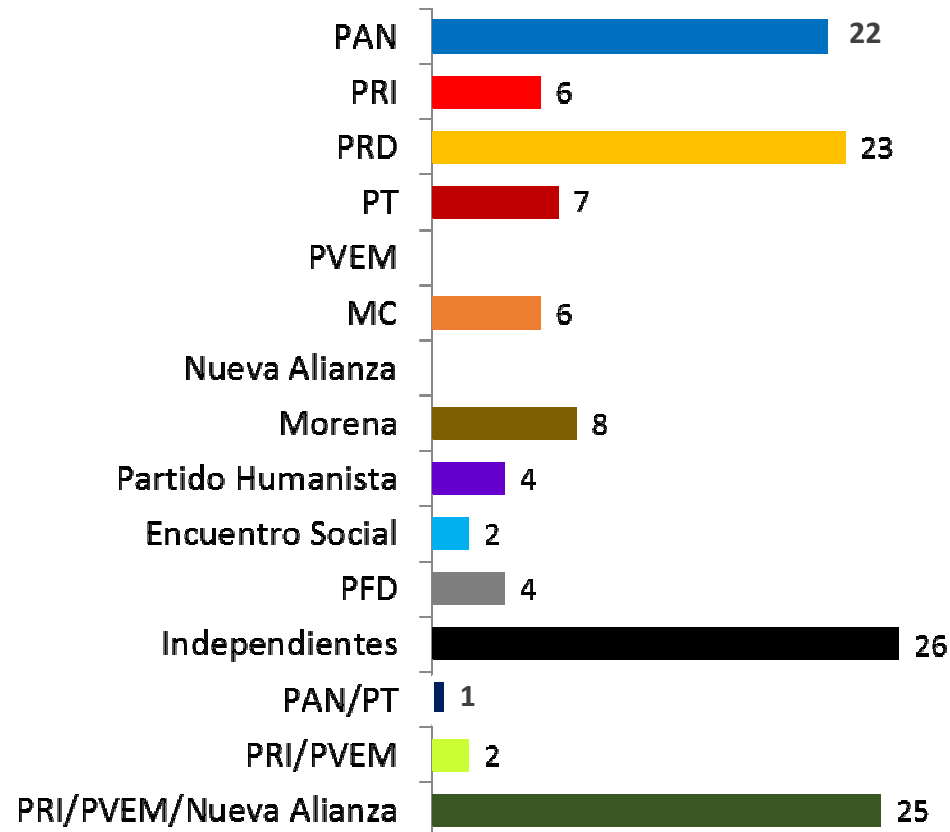
PARTIDOS POLÍTICOS Y COALICIONES Total de menciones por tipo de participación



•El orden corresponde de acuerdo al registro de partido.

•No se encontraron menciones de las alianzas **PRI/PVEM** y **PRI/PVEM/Nueva Alianza** durante el periodo.

MENCIONES EN INTERNET



CANDIDATOS POR PARTIDO

- La gráfica muestra el total de menciones de los candidatos por partido político.
- El orden de los candidatos corresponde de acuerdo al registro de partido.
- No se encontraron menciones de los candidatos del **PVEM** y **Nueva Alianza**.

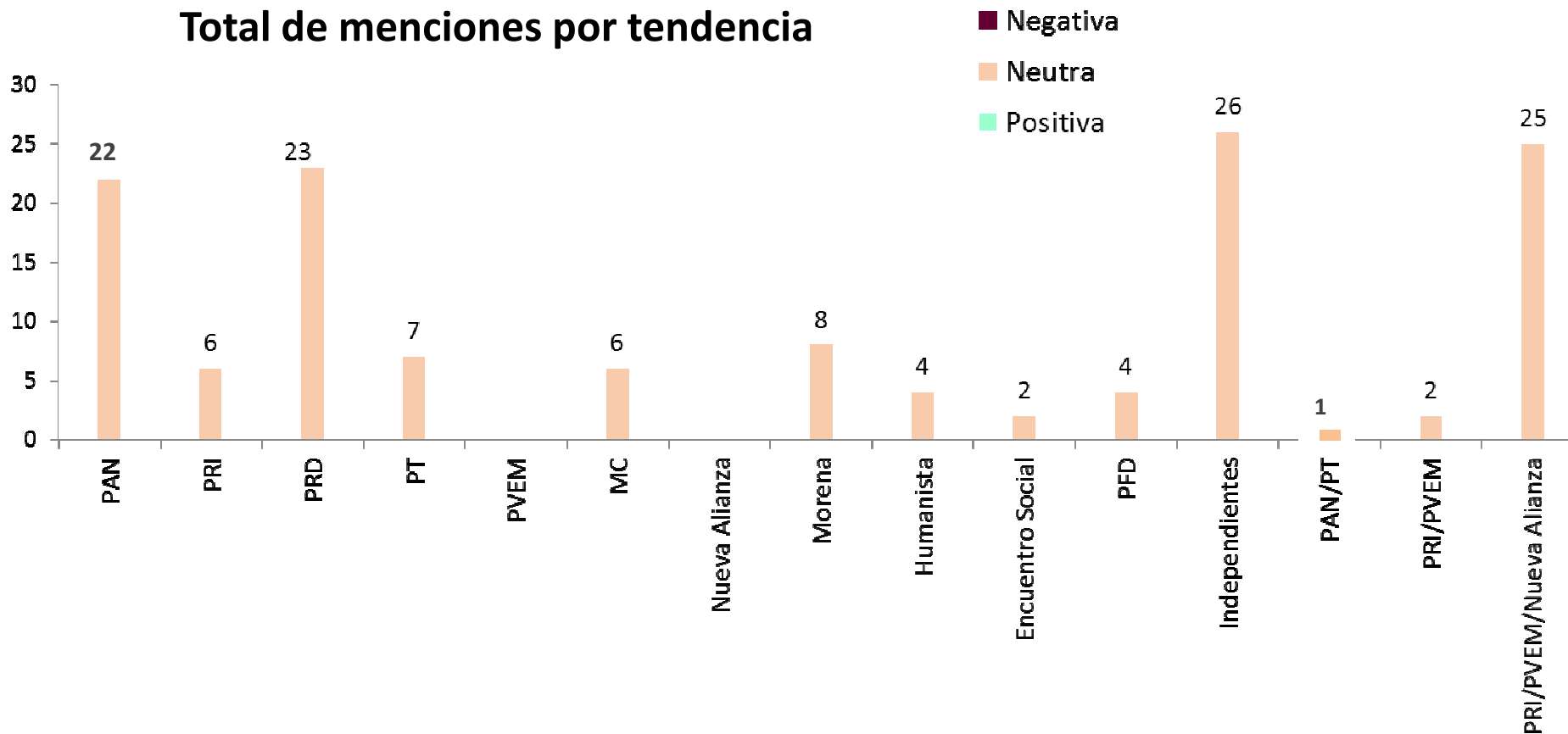
Total de menciones: 136

MENCIONES EN INTERNET



CANDIDATOS

Total de menciones por tendencia



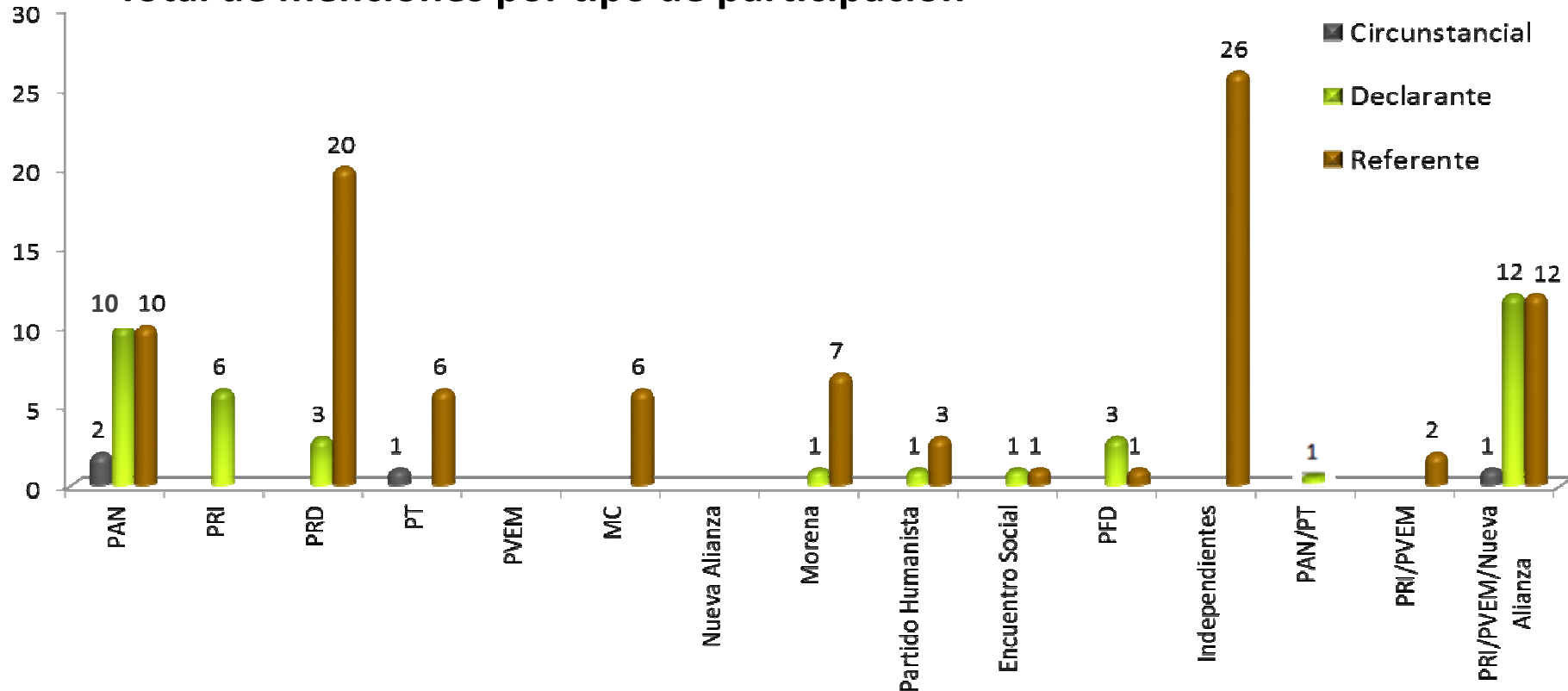
- Los candidatos más mencionados fueron **Fernando Zamora Morales** y **Juan Rodolfo Sánchez Gómez**, del la coalición **PRI/PVEM/NA** y **PAN**, con **19** y **12 menciones** respectivamente.
- No se encontraron menciones del **PVEM** ni de **Nueva Alianza**.
- La tendencia en este medio fue totalmente neutra.

MENCIONES EN INTERNET



CANDIDATOS

Total de menciones por tipo de participación



- El orden de los candidatos corresponde de acuerdo al registro de partido.
- No se encontraron menciones de candidatos del **PVEM** ni de **Nueva Alianza** durante el periodo.

INTERNET

CANDIDATOS A ALCALDÍAS (TENDENCIA)



CANDIDATOS A ALCALDÍAS CON MÁS MENCIONES POR TENDENCIA	NOMBRE DEL CANDIDATO	MUNICIPIO	NEGATIVA	NEUTRA	POSITIVA	TOTAL GENERAL
CANDIDATOS PAN	Juan Rodolfo Sánchez Gómez	Toluca		12		12
	Enrique Vargas del Villar	Huixquilucan		5		5
	Alfonso Bravo Álvarez Malo	Metepec		4		4
	Edgar Armando Olvera Higuera	Naucalpan de Juárez		1		1
CANDIDATOS PRI						
CANDIDATOS PRD	Ana Yurixi Leyva Piñón	Toluca		9		9
	Mayra Cabrera Camacho	Tezoyuca		3		3
	Tito Maya de la Cruz	Villa Guerrero		3		3
	Ruth Olvera Nieto.	Tlalnepantla de Baz		2		2
	José Alfredo Ceballos Gómez	Chiconcuac		2		2
CANDIDATOS PT	Guillermo Molina Carbajal	Toluca		5		5
CANDIDATOS PVEM						
CANDIDATOS MC	Valentín González Bautista	Nezahualcóyotl		3		3
	Sergio Aarón Dávila Payán	Toluca		2		2
CANDIDATOS NUEVA ALIANZA						

- La totalidad de los candidatos se puede observar en el [reporte a detalle](#)

**CANDIDATOS A ALCALDÍAS
(TENDENCIA)**



CANDIDATOS A ALCALDÍAS CON MÁS MENCIONES POR TENDENCIA	NOMBRE DEL CANDIDATO	MUNICIPIO	NEGATIVA	NEUTRA	POSITIVA	TOTAL GENERAL
CANDIDATOS MORENA	Maximino Pérez Hernández	Toluca		5		5
	Martha Nelida Ruíz Uribe	Huixquilucan		2		2
	Engels López Barrios	Ecatepec de Morelos		1		1
CANDIDATOS PARTIDO HUMANISTA	Gustavo González Valdez	Toluca		2		2
	Eugenio Ruíz Bolaños	Nezahualcóyotl		1		1
CANDIDATOS ENCUENTRO SOCIAL	Francisco Gaspar Castillo Pineda	Tlalnepantla de Baz		1		1
	María Eugenia Martínez Trujillo	Nezahualcóyotl		1		1
CANDIDATOS PFD						
CANDIDATOS INDEPENDIENTES	Aristóteles Ayala Rivera	Texcoco		4		4
	Francisco Javier Santos Arreóla	Cuautitlán		4		4
	Gustavo Arrieta Bernal	Rayón		4		4
	José Antonio Medina Vega	Villa del Carbón		2		2
	Leobardo Javier Valencia Lozada	Acolman		2		2
CANDIDATOS PAN/PT	Alonso Adrián Juárez Jiménez	Tlalnepantla de Baz		1		1
COALICIÓN PRI/PVEM/NUEVA ALIANZA	Fernando Zamora Morales	Toluca		19		19
	Fernando Maldonado Hernández	Huixquilucan		2		2
	David Parra Sánchez	Naucalpan de Juárez		2		2
	David López Cárdenas	Meteppec		1		1
	Denisse Ugalde	Tlalnepantla de Baz		1		1

- La totalidad de los candidatos se puede observar en el [reporte a detalle](#)

**CANDIDATOS A ALCALDÍAS
(PARTICIPACIÓN)**



CANDIDATOS A ALCALDÍAS CON MÁS MENCIONES POR PARTICIPACIÓN	NOMBRE DEL CANDIDATO	MUNICIPIO	CIRCUNSTANCIAL	DECLARANTE	REFERENTE	TOTAL GENERAL
CANDIDATOS PAN	Juan Rodolfo Sánchez Gómez	Toluca	1	6	5	12
	Enrique Vargas del Villar	Huixquilucan	1		4	5
	Alfonso Bravo Álvarez Malo	Metepac		4		4
	Edgar Armando Olvera Higuera	Naucalpan de Juárez			1	1
CANDIDATOS PRI						
CANDIDATOS PRD	Ana Yurixi Leyva Piñón	Toluca		2	7	9
	Mayra Cabrera Camacho	Tezoyuca			3	3
	Tito Maya de la Cruz	Villa Guerrero			3	3
	Ruth Olvera Nieto.	Tlalnepantla de Baz			2	2
	José Alfredo Ceballos Gómez	Chiconcuac			2	2
CANDIDATOS PT	Guillermo Molina Carbajal	Toluca	1		4	5
CANDIDATOS PVEM						
CANDIDATOS MC	Valentín González Bautista	Nezahualcóyotl			3	3
	Sergio Aarón Dávila Payán	Toluca			2	2
CANDIDATOS NUEVA ALIANZA						

- La totalidad de los candidatos se puede observar en el [reporte a detalle](#)

**CANDIDATOS A ALCALDÍAS
(PARTICIPACIÓN)**



CANDIDATOS A ALCALDÍAS CON MÁS MENCIONES POR PARTICIPACIÓN	NOMBRE DEL CANDIDATO	MUNICIPIO	CIRCUNSTANCIAL	DECLARANTE	REFERENTE	TOTAL GENERAL
CANDIDATOS MORENA	Maximino Pérez Hernández	Toluca			5	5
	Martha Nelida Ruíz Uribe	Huixquilucan		1	1	2
	Engels López Barrios	Ecatepec de Morelos			1	1
CANDIDATOS PARTIDO HUMANISTA	Gustavo González Valdez	Toluca			2	2
	Eugenio Ruíz Bolaños	Nezahualcóyotl			1	1
CANDIDATOS ENCUENTRO SOCIAL	Francisco Gaspar Castillo Pineda	Tlalnepantla de Baz		1		1
	María Eugenia Martínez Trujillo	Nezahualcóyotl			1	1
CANDIDATOS PFD						
CANDIDATOS INDEPENDIENTES	Aristóteles Ayala Rivera	Texcoco			4	4
	Francisco Javier Santos Arreóla	Cuautitlán			4	4
	Gustavo Arrieta Bernal	Rayón			4	4
	José Antonio Medina Vega	Villa del Carbón			2	2
	Leobardo Javier Valencia Lozada	Acolman			2	2
COALICIÓN PAN/PT	Alonso Adrián Juárez Jiménez	Tlalnepantla de Baz		1		1
COALICIÓN PRI/PVEM/NUEVA ALIANZA	Fernando Zamora Morales	Toluca	1	11	7	19
	Fernando Maldonado Hernández	Huixquilucan		1	1	2
	David Parra Sánchez	Naucalpan de Juárez			2	2
	David López Cárdenas	Metepec			1	1
	Denisse Ugalde	Tlalnepantla de Baz			1	1

• La totalidad de los candidatos se puede observar en el [reporte a detalle](#)

**CANDIDATOS A DIPUTADOS
LOCALES (TENDENCIA)**



CANDIDATOS A DIPUTACIÓN CON MÁS MENCIONES POR TENDENCIA	NOMBRE DEL CANDIDATO	DISTRITO	NEGATIVA	NEUTRA	POSITIVA	TOTAL GENERAL
CANDIDATOS PAN						
CANDIDATOS PRI	Héctor Ulises Castro Gonzaga	Representación Proporcional		6		6
CANDIDATOS PRD	Rosa Luz Hernández González	Distrito XXXVI		3		3
CANDIDATOS PT	Mario Gabriel Gutiérrez Cureño	Distrito XXII		1		1
	Óscar Vergara Gómez	Distrito V		1		1
CANDIDATOS PVEM						
CANDIDATOS MC	Jacobo David Cheja Alfaro	Representación proporcional		1		1
CANDIDATOS NUEVA ALIANZA						

CANDIDATOS A DIPUTADOS LOCALES (TENDENCIA)



CANDIDATOS A DIPUTACIÓN CON MÁS MENCIONES POR TENDENCIA	NOMBRE DEL CANDIDATO	DISTRITO	NEGATIVA	NEUTRA	POSITIVA	TOTAL GENERAL
CANDIDATOS MORENA						
CANDIDATOS PARTIDO HUMANISTA	Francisco Nava Manríquez	Representación proporcional		1		1
CANDIDATOS ENCUENTRO SOCIAL						
CANDIDATOS PFD	Alma Pineda Miranda	Representación proporcional		3		3
	Alicia Penélope Almada López	Distrito XXX		1		1
CANDIDATOS INDEPENDIENTES	José Socorro Ramírez González	Distrito XXVI		2		2
	Ulises Daniel Ramos Ramírez	Distrito XXI		2		2
COALICIÓN PRI/PVEM	Laura Barrera Fortoul	Distrito XXXV		1		1
	Raymundo Martínez Carbajal	Distrito I		1		1

CANDIDATOS A DIPUTADOS LOCALES (PARTICIPACIÓN)

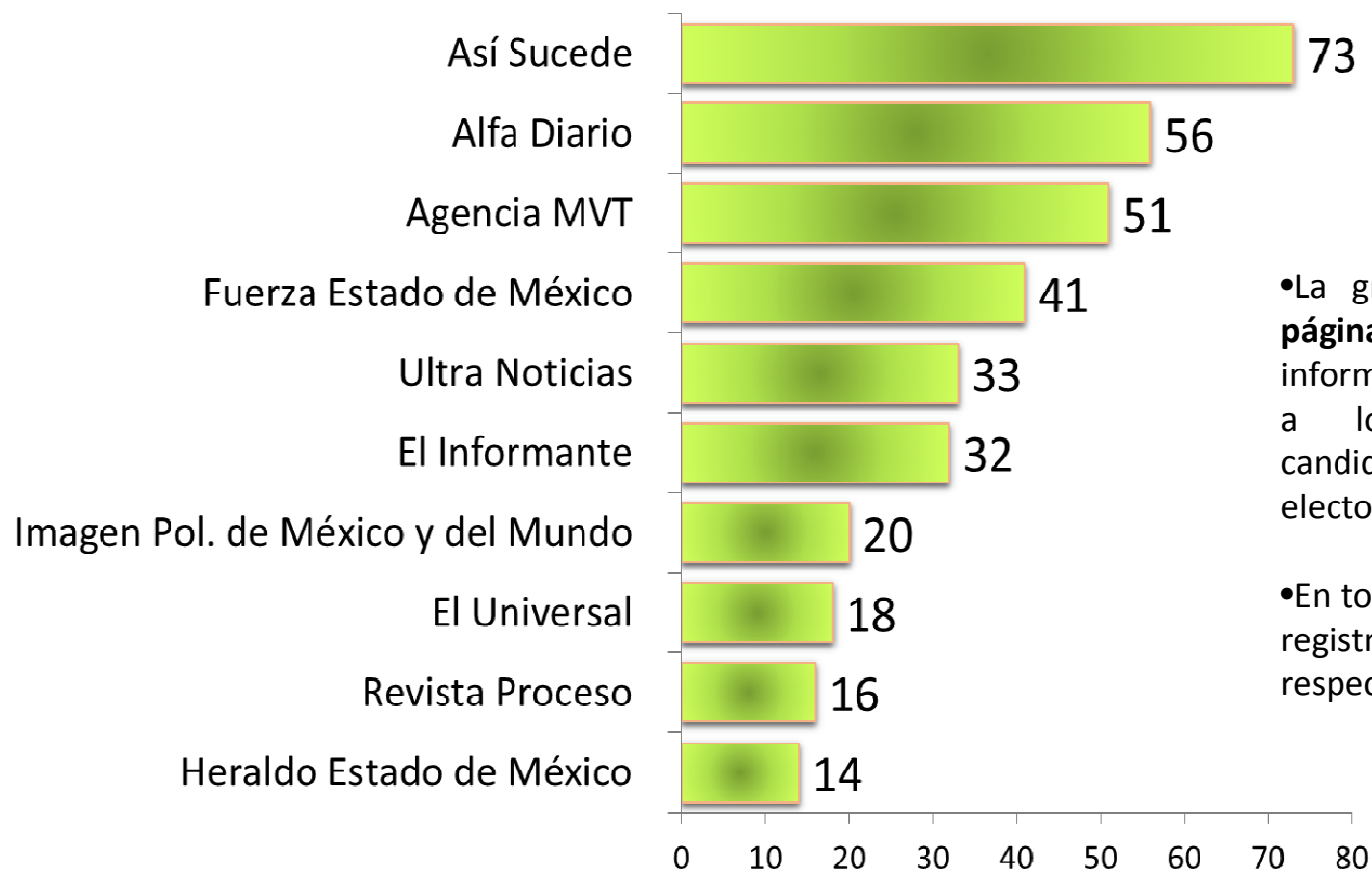


CANDIDATOS A DIPUTACIÓN CON MÁS MENCIONES POR PARTICIPACIÓN	NOMBRE DEL CANDIDATO	DISTRITO	CIRCUNSTANCIAL	DECLARANTE	REFERENTE	TOTAL GENERAL
CANDIDATOS PAN						
CANDIDATOS PRI	Héctor Ulises Castro Gonzaga	Representación proporcional		6		6
CANDIDATOS PRD	Rosa Luz Hernández González	Distrito XXXVI			3	3
CANDIDATOS PT	Mario Gabriel Gutiérrez Cureño	Distrito XXII			1	1
	Óscar Vergara Gómez	Distrito V			1	1
CANDIDATOS PVEM						
CANDIDATOS MC	Jacobo David Cheja Alfaro	Representación proporcional			1	1
CANDIDATOS NUEVA ALIANZA						



CANDIDATOS A DIPUTACIÓN CON MÁS MENCIONES POR PARTICIPACIÓN	NOMBRE DEL CANDIDATO	DISTRITO	CIRCUNSTANCIAL	DECLARANTE	REFERENTE	TOTAL GENERAL
CANDIDATOS MORENA						
CANDIDATOS PARTIDO HUMANISTA	Francisco Nava Manríquez	Representación proporcional		1		1
CANDIDATOS ENCUENTRO SOCIAL						
CANDIDATOS PFD	Alma Pineda Miranda	Representación proporcional		3		3
	Alicia Penélope Almada López	Distrito XXX			1	1
CANDIDATOS INDEPENDIENTES	José Socorro Ramírez González	Distrito XXVI			2	2
	Ulises Daniel Ramos Ramírez	Distrito XXI			2	2
COALICIÓN PRI/PVEM	Laura Barrera Fortoul	Distrito XXXV			1	1
	Raymundo Martínez Carbajal	Distrito I			1	1

Páginas de internet con más menciones



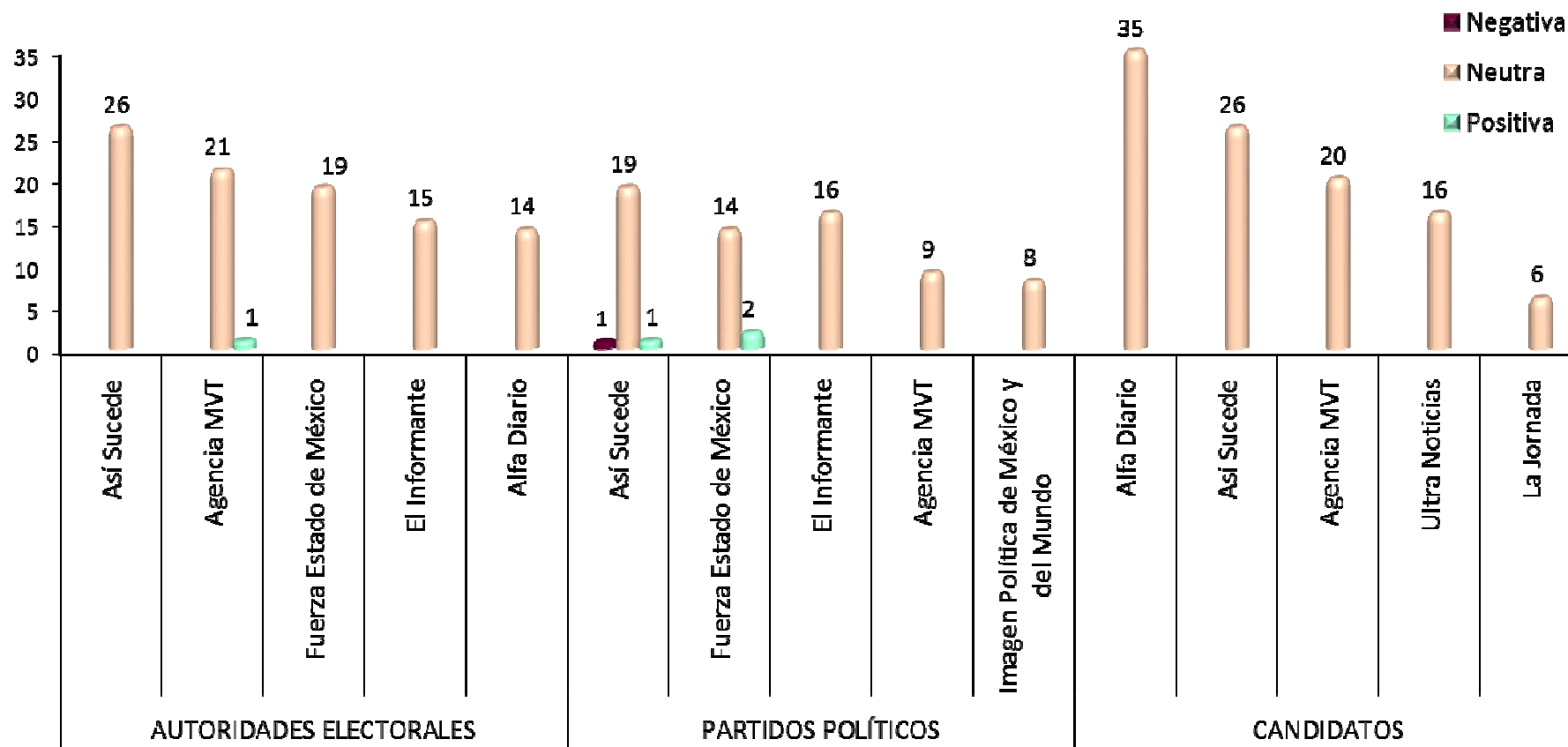
•La gráfica muestra a las **10 páginas de internet** que más información generaron en torno a los partidos políticos, candidatos y autoridades electorales.

•En total, **26** páginas de internet registraron información al respecto.

MENCIONES EN INTERNET



Páginas de internet con más menciones por tendencia de autoridades electorales, candidatos, partidos políticos y coaliciones



- La gráfica muestra a las **5 páginas de internet** que más información generaron en torno a los partidos políticos y coaliciones, candidatos y autoridades electorales por tendencia.
- En total, **26** páginas de internet registraron información al respecto.

11. MONITOREO CUANTITATIVO Y CUALITATIVO A MEDIOS DE COMUNICACIÓN ELECTRÓNICOS, IMPRESOS E INTERNET

20 QUINCENAL CAMPAÑAS CONCLUSIONES

16 AL 30 DE MAYO DE 2015

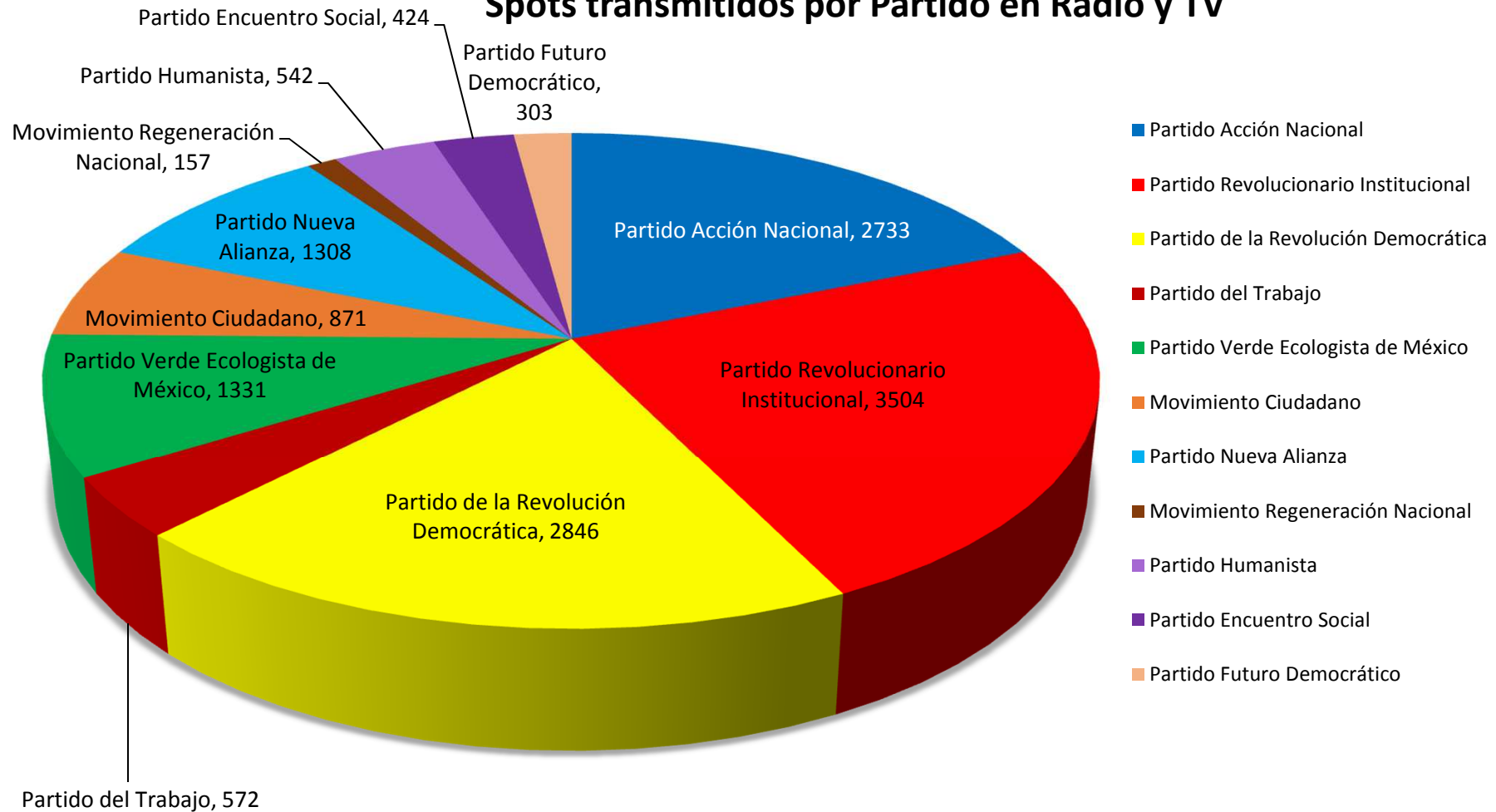
by  ointélite

Conclusiones Cuantitativo



Transmisión de spots para elección local del Estado de México en estaciones de radio y canales de TV del Estado de México y del D.F.

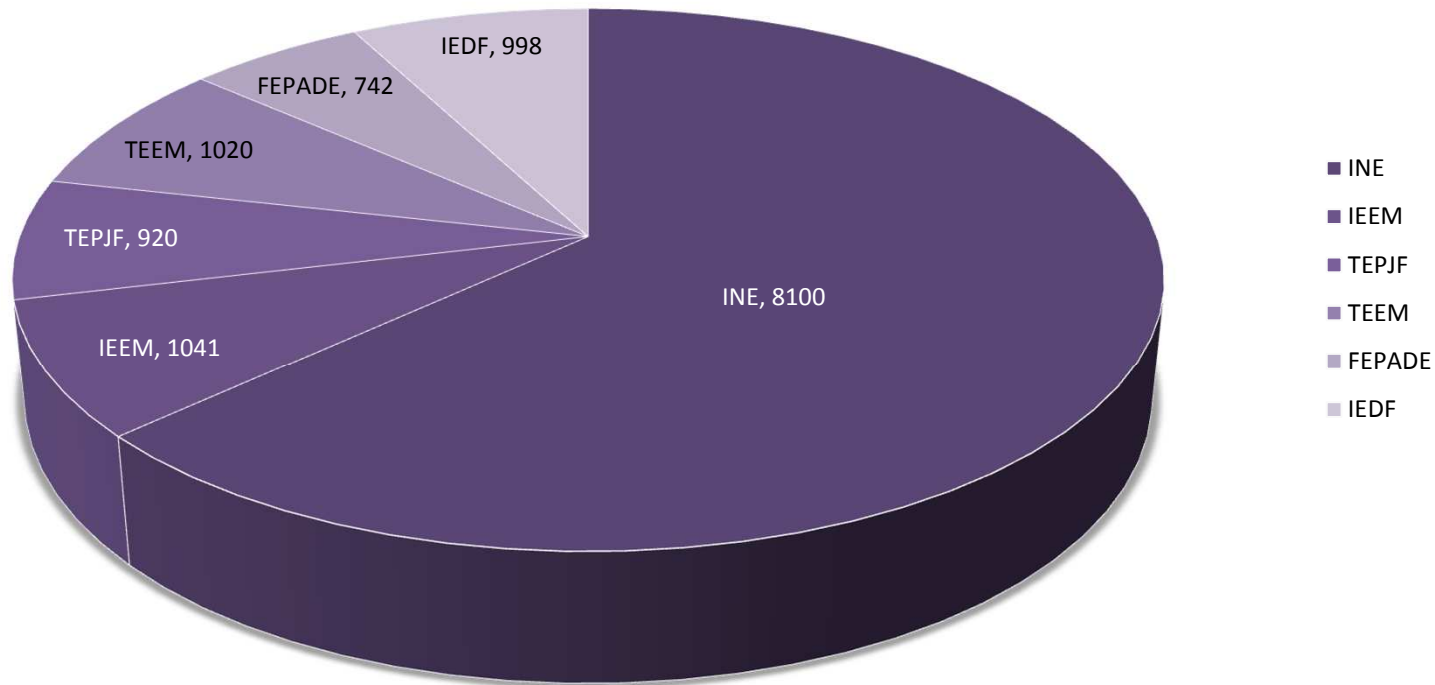
Spots transmitidos por Partido en Radio y TV



Conclusiones Cuantitativo



Spots transmitidos en radio y TV de autoridad electoral



Conclusiones Cuantitativo



Comparativo Pauta Aprobada vs. Pauta Transmitida radio y TV

-Las siguientes gráficas muestran:

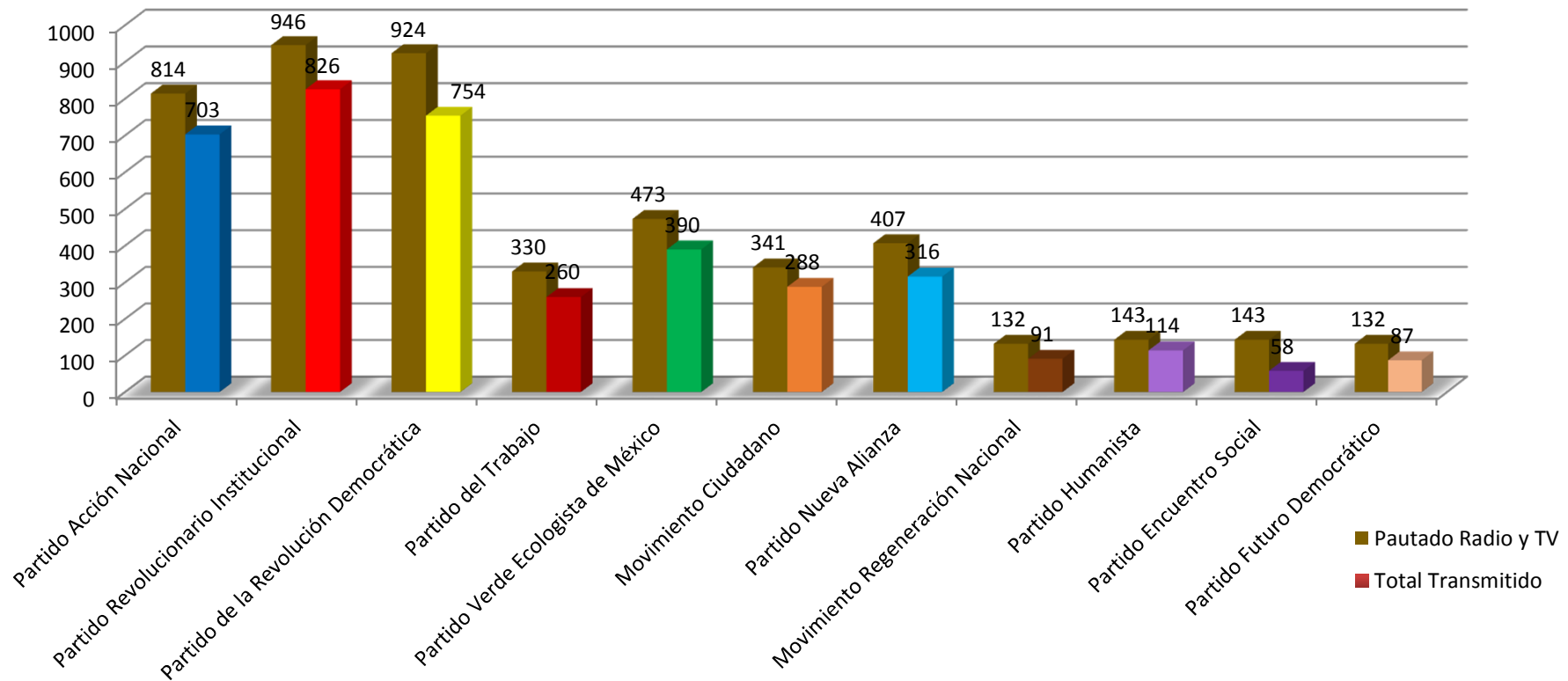
- Comparativo de pauta de acuerdo a los bloques y escenarios definidos para la elección local del Estado de México.
- La primer barra muestra lo pautado, la segunda la suma de spots transmitidos en pauta y fuera de pauta.

Conclusiones Cuantitativo



Comparativo Pauta Aprobada vs. Pauta Transmitida Radio y TV

Pautado Vs transmitido Medios 100% E5 Radio y TV



-En Excel filtrar:

- En el campo Bloque: Medios 100% E5; En el campo Pauta: Elegir En pauta, Fuera de pauta o ambos para tener el total.

Conclusiones Cuantitativo



Comparativo Pauta Aprobada vs. Pauta Transmitida Radio y TV

Transmisión de spots en franjas horarias designadas para elección local y spots locales locales/federales fuera de las franjas designadas para elección local del Estado de México.

Medios 100% E5 Radio y TV					
Número de estaciones auditadas	11				
	Pautado Radio y TV	En Pauta	Fuera de Pauta	Total Transmitido	% cumplimiento
Partido Acción Nacional	814	513	190	703	86%
Partido Revolucionario Institucional	946	579	247	826	87%
Partido de la Revolución Democrática	924	562	192	754	82%
Partido del Trabajo	330	157	103	260	79%
Partido Verde Ecologista de México	473	191	199	390	82%
Movimiento Ciudadano	341	156	132	288	84%
Partido Nueva Alianza	407	142	174	316	78%
Movimiento Regeneración Nacional	132	22	69	91	69%
Partido Humanista	143	24	90	114	80%
Partido Encuentro Social	143	23	35	58	41%
Partido Futuro Democrático	132	22	65	87	66%

-En Excel filtrar:

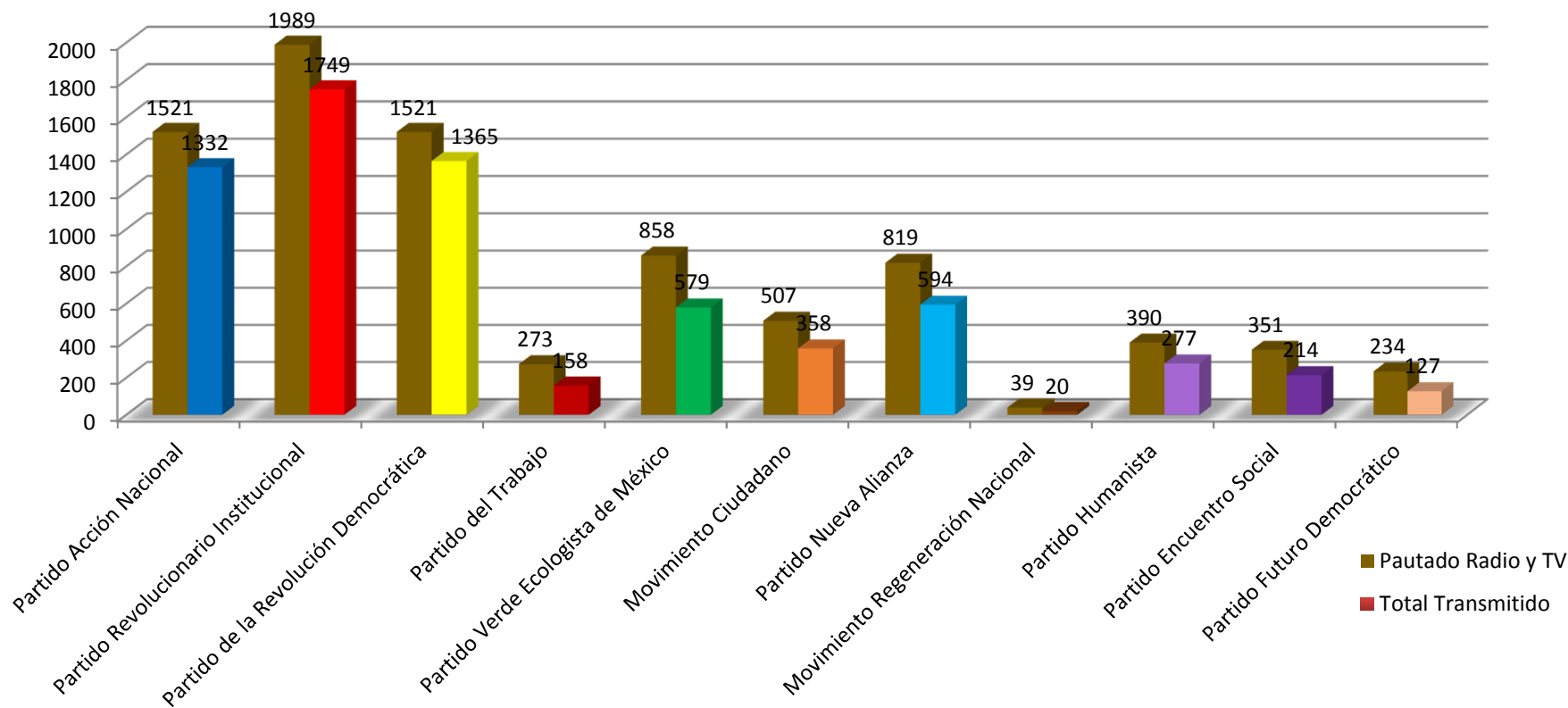
- En el campo Bloque: Medios 100% E5; En el campo Pauta: Elegir En pauta, Fuera de pauta o ambos para tener el total.

Conclusiones Cuantitativo



Comparativo Pauta Aprobada vs. Pauta Transmitida Radio y TV

Pautado Vs transmitido Bloque A E4 Radio y TV



-En Excel filtrar:

- En el campo Bloque: Bloque A E4; En el campo Pauta: Elegir En pauta, Fuera de pauta o ambos para tener el total.

Conclusiones Cuantitativo



Comparativo Pauta Aprobada vs. Pauta Transmitida Radio y TV

Transmisión de spots en franjas horarias designadas para elección local y spots locales locales/federales fuera de las franjas designadas para elección local del Estado de México.

Bloque A E4 Radio y TV					
Número de estaciones auditadas	39				
	Pautado Radio y TV	En Pauta	Fuera de Pauta	Total Transmitido	% cumplimiento
Partido Acción Nacional	1521	1115	217	1332	88%
Partido Revolucionario Institucional	1989	1429	320	1749	88%
Partido de la Revolución Democrática	1521	1227	138	1365	90%
Partido del Trabajo	273	112	46	158	58%
Partido Verde Ecologista de México	858	509	70	579	67%
Movimiento Ciudadano	507	274	84	358	71%
Partido Nueva Alianza	819	437	157	594	73%
Movimiento Regeneración Nacional	39	3	17	20	51%
Partido Humanista	390	231	46	277	71%
Partido Encuentro Social	351	100	114	214	61%
Partido Futuro Democrático	234	124	3	127	54%

-En Excel filtrar:

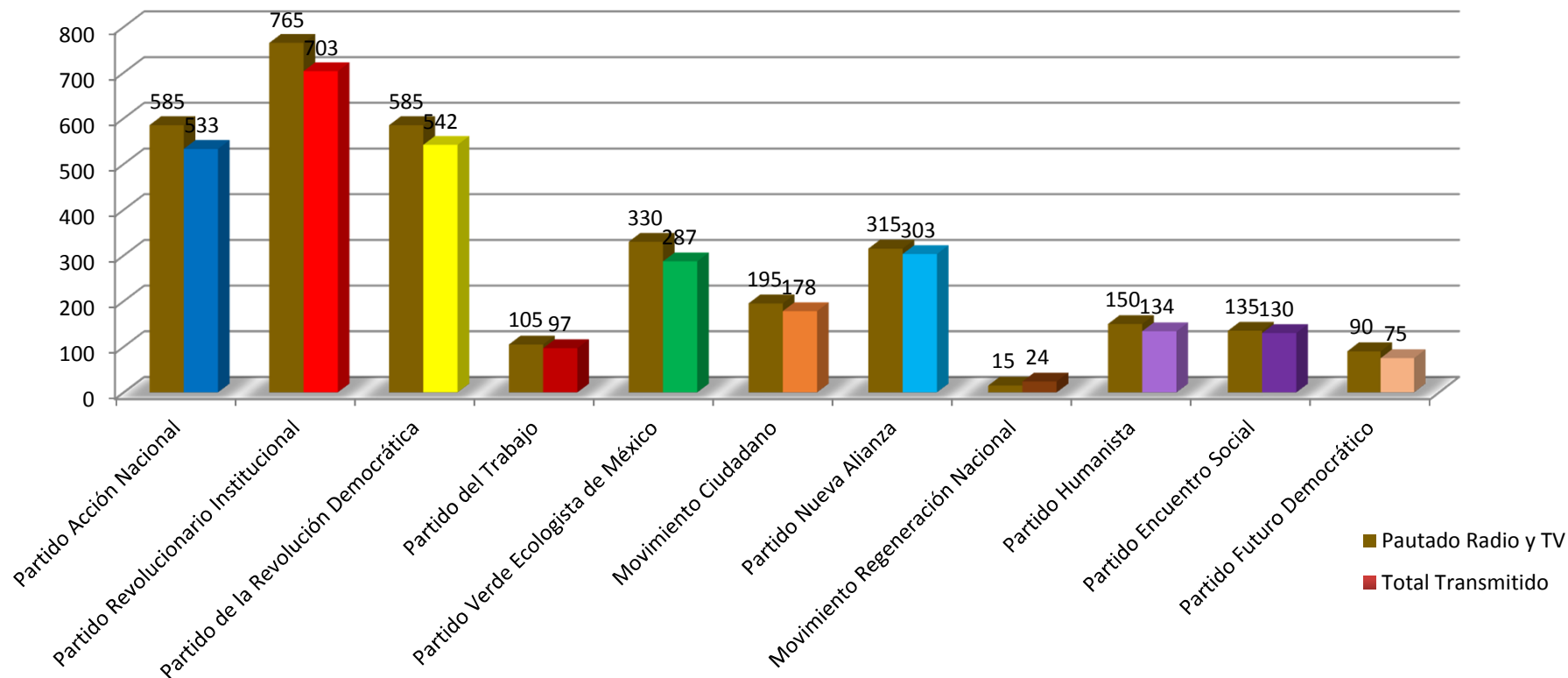
- En el campo Bloque: Bloque A E4; En el campo Pauta: Elegir En pauta, Fuera de pauta o ambos para tener el total.

Conclusiones Cuantitativo



Comparativo Pauta Aprobada vs. Pauta Transmitida Radio y TV

Pautado Vs transmitido Bloque A E7 Radio y TV



-En Excel filtrar:

- En el campo Bloque: Bloque A E7; En el campo Pauta: Elegir En pauta, Fuera de pauta o ambos para tener el total.

Nota: Los excesos en el cumplimiento de las pautas de algunos partidos se debe a la contaminación de spots de la campaña federal ya que hay partidos políticos que utilizan el mismo tanto para la elección local como para la federal y es imposible determinar a que proceso se le asigna.

Comparativo Pauta Aprobada vs. Pauta Transmitida Radio y TV



Transmisión de spots en franjas horarias designadas para elección local y spots locales locales/federales fuera de las franjas designadas para elección local del Estado de México.

Bloque A E7 Radio y TV					
Número de estaciones auditadas	15				
	Pautado Radio y TV	En Pauta	Fuera de Pauta	Total Transmitido	% cumplimiento
Partido Acción Nacional	585	458	75	533	91%
Partido Revolucionario Institucional	765	595	108	703	92%
Partido de la Revolución Democrática	585	458	84	542	93%
Partido del Trabajo	105	78	19	97	92%
Partido Verde Ecologista de México	330	240	47	287	87%
Movimiento Ciudadano	195	144	34	178	91%
Partido Nueva Alianza	315	232	71	303	96%
Movimiento Regeneración Nacional	15	13	11	24	160%
Partido Humanista	150	112	22	134	89%
Partido Encuentro Social	135	96	34	130	96%
Partido Futuro Democrático	90	69	6	75	83%

-En Excel filtrar:

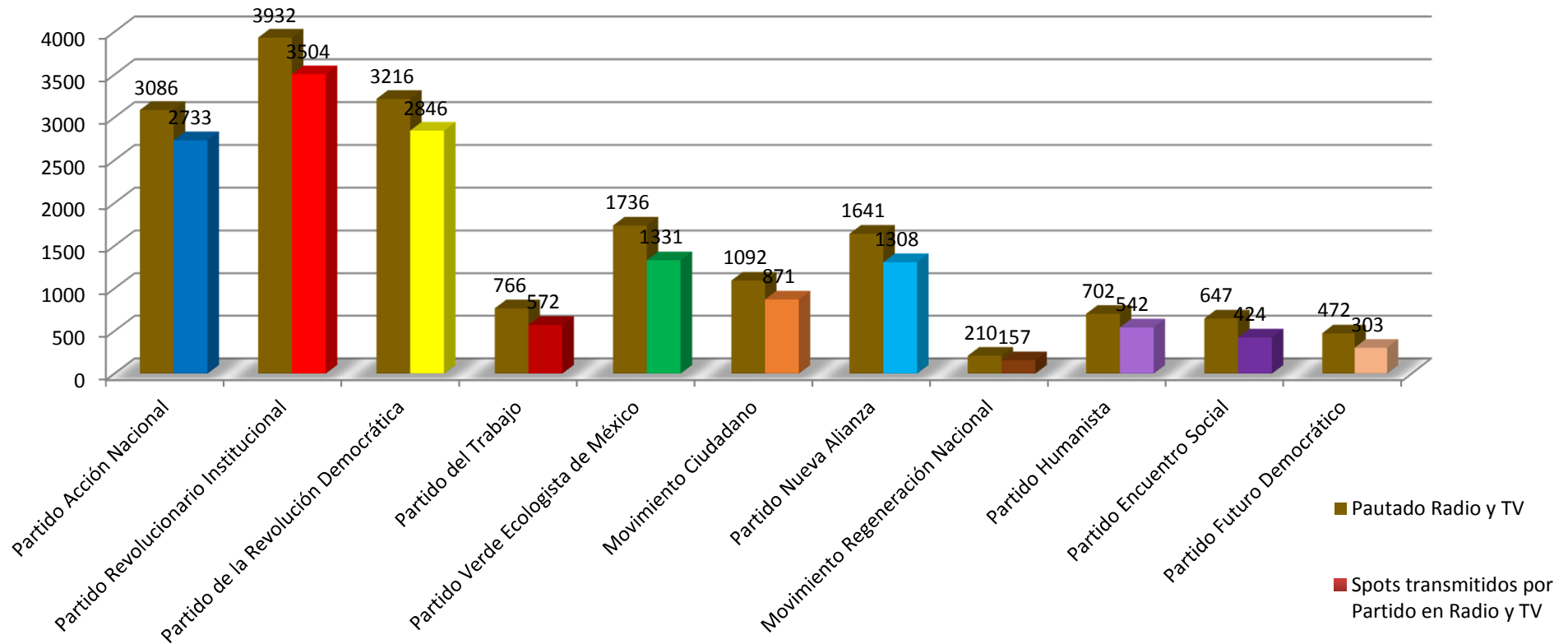
- En el campo Bloque: Bloque A E7; En el campo Pauta: Elegir En pauta, Fuera de pauta o ambos para tener el total.

Conclusiones Cuantitativo



Comparativo Pauta Aprobada vs. Pauta Transmitida Radio y TV

Total Pautado Vs transmitido todos los bloques radio y TV



-En Excel filtrar:

- En el campo Bloque: Todos; En el campo Pauta: Elegir En pauta, Fuera de pauta o ambos para tener el total.

Comparativo Pauta Aprobada vs. Pauta Transmitida Radio y TV



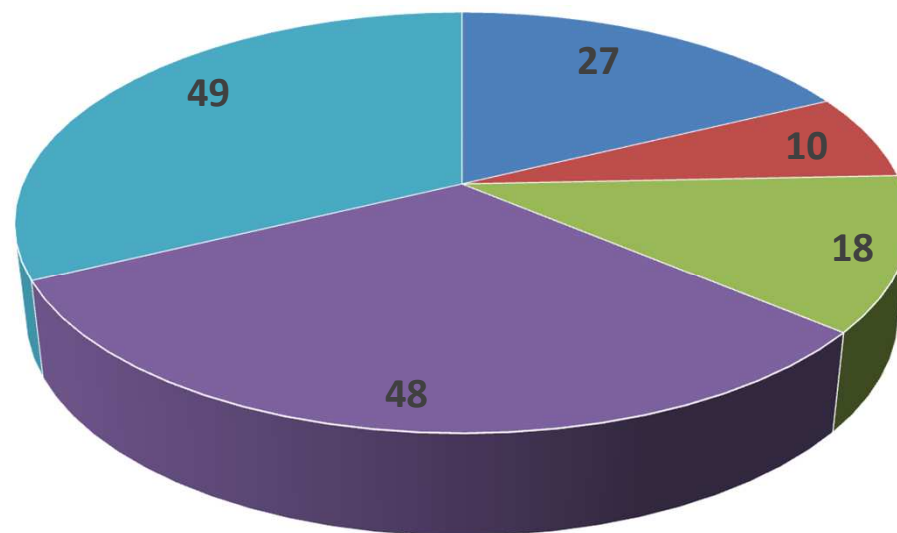
Transmisión de spots en franjas horarias designadas para elección local y spots locales locales/federales fuera de las franjas designadas para elección local del Estado de México.

Total Radio y TV todos los bloques					
Número de estaciones auditadas					
	Pautado Radio y TV	En Pauta	Fuera de Pauta	Spots transmitidos por Partido en Radio y TV	% cumplimiento
Partido Acción Nacional	3086	2228	505	2733	89%
Partido Revolucionario Institucional	3932	2810	694	3504	89%
Partido de la Revolución Democrática	3216	2411	435	2846	88%
Partido del Trabajo	766	399	173	572	75%
Partido Verde Ecologista de México	1736	1010	321	1331	77%
Movimiento Ciudadano	1092	619	252	871	80%
Partido Nueva Alianza	1641	900	408	1308	80%
Movimiento Regeneración Nacional	210	58	99	157	75%
Partido Humanista	702	384	158	542	77%
Partido Encuentro Social	647	236	188	424	66%
Partido Futuro Democrático	472	229	74	303	64%

-En Excel filtrar:

- En el campo Bloque: Todos; En el campo Pauta: Elegir En pauta, Fuera de pauta o ambos para tener el total.

Spots transmitidos en radio y TV de candidatos independientes



■ Aristóteles Ayala Rivera
■ Rogelio Morales Brito
■ Ulises Daniel Ramos Ramírez

■ María Guadalupe Rangel Castillo
■ Jose Socorro Ramírez González

Conclusiones Cuantitativo



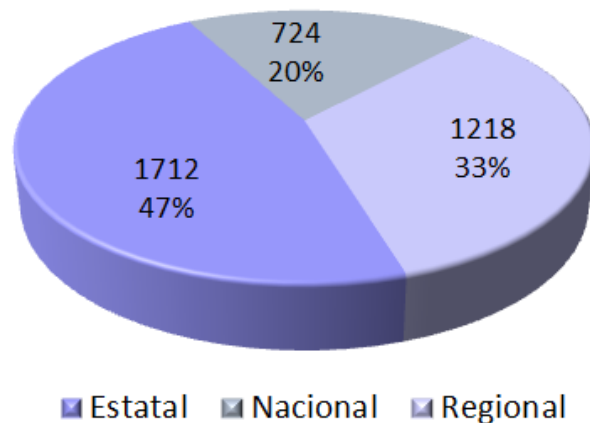
- ✓ El comparativo de pauta se realizó tomando en cuenta los spots transmitidos dentro de las franjas horarias asignadas al proceso electoral del Estado de México y los spots locales/Federales y locales del Estado de México transmitidos fuera de pauta.
- ✓ El Excel que contiene el detalle de transmisiones contiene el total de spots detectados de cada partido en horarios de las 6 a las 24 horas con la posibilidad de filtrar la pauta Local del Estado de México y la pauta Federal, de igual forma es posible verificar los spots en pauta o cumplidos y los fuera de pauta.
- ✓ No se detectaron spots transmitidos de propaganda gubernamental.
- ✓ En el rubro de medios impresos se publicaron 35 desplegados del IEEM, uno de ellos compartido con el INE; es importante señalar que los desplegados de las demás autoridades electorales y partidos políticos, todos fueron genéricos y ninguno alude al proceso electoral local del Estado de México, por lo que no se contabilizan para este reporte.
- ✓ En cuanto a banners en Internet no se encontraron de candidatos sobre las elecciones en la entidad, el total de impactos fue de 574, 573 del IEEM y un video publicitario del PRI.
- ✓ Es relevante señalar que se tienen faltantes de monitoreo en las frecuencias (1380, 660, 940 y 1530 de AM, como podemos apreciar estos faltantes se dan únicamente en frecuencias de AM y se deben a que hay normas internacionales por la cuales baja la potencia de algunas frecuencias para privilegiar otras, por otra parte y como todos sabemos, la mayoría de las frecuencias de AM se duplican en la banda de FM desde hace algunos años ya que la banda AM debió salir del aire desde hace tiempo.
- ✓ Lo anterior, obedece a que por su tipo de transmisión no logra captarse por ejemplo debajo de algún puente, de la misma forma, el gran crecimiento en las diversas señales de telecomunicaciones al aire, como son el Internet y la telefonía celular, obstaculizan su correcta recepción, además, al momento de grabar la señal en formato digital se degrada la calidad, por lo que es prácticamente imposible el reconocimiento de spots a través de su comparación con la huella digital proporcionada por el INE, se ha tratado de limpiar la señal y/o grabaciones con diversas tecnologías, sin resultados favorables, ya que al quitar el “gis” se va “metalizando” el sonido.

CONCLUSIONES CUALITATIVO

Durante el periodo correspondiente al **2º Quincenal** de monitoreo a medios de comunicación electrónicos, impresos e internet del periodo de **campañas**, que abarca del 16 al 30 de mayo de 2015, destaca lo siguiente:

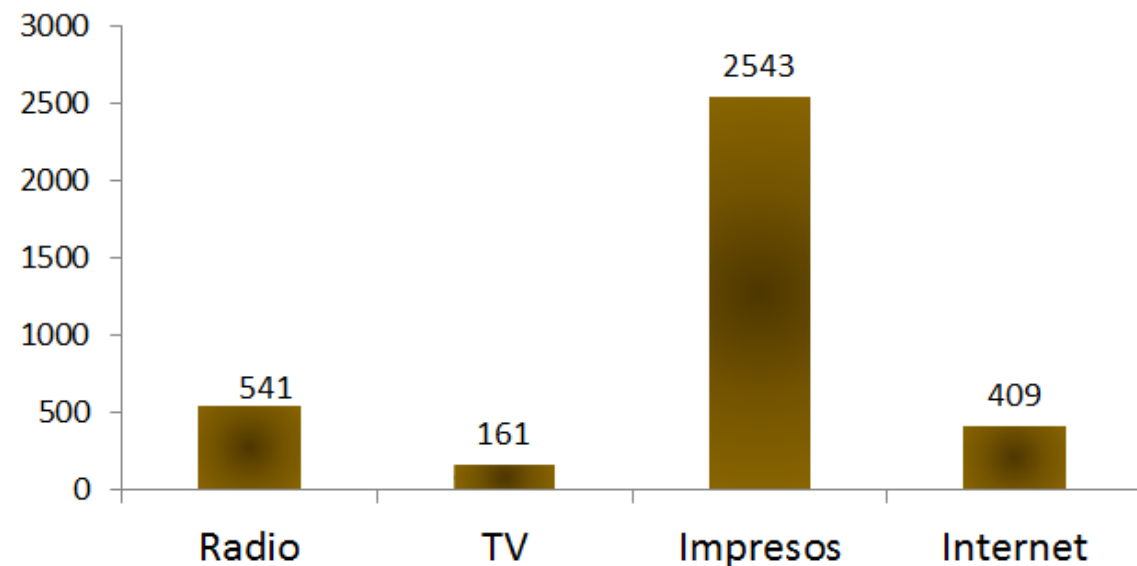
- Se generaron un total de **3,654** menciones dirigidas a las autoridades electorales, candidatos, partidos políticos y coaliciones del Estado de México.
- La mayor cantidad de información se generó en medios impresos con un 70% del total de la información, equivalente a 2,543 notas, mientras que los noticiarios de radio registraron 541 menciones, los de televisión 161 y las páginas de internet 409.
- Cabe señalar que el 47% (1,712 notas) de la información fue generada en medios estatales, el 20% nacionales (724) y el 33% regionales (1,218).

Menciones por tipo de cobertura



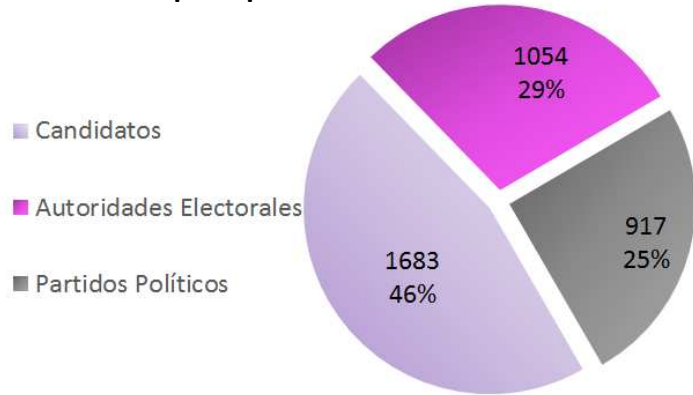
Total de menciones: 3,654

Menciones por tipo de medio



CONCLUSIONES CUALITATIVO

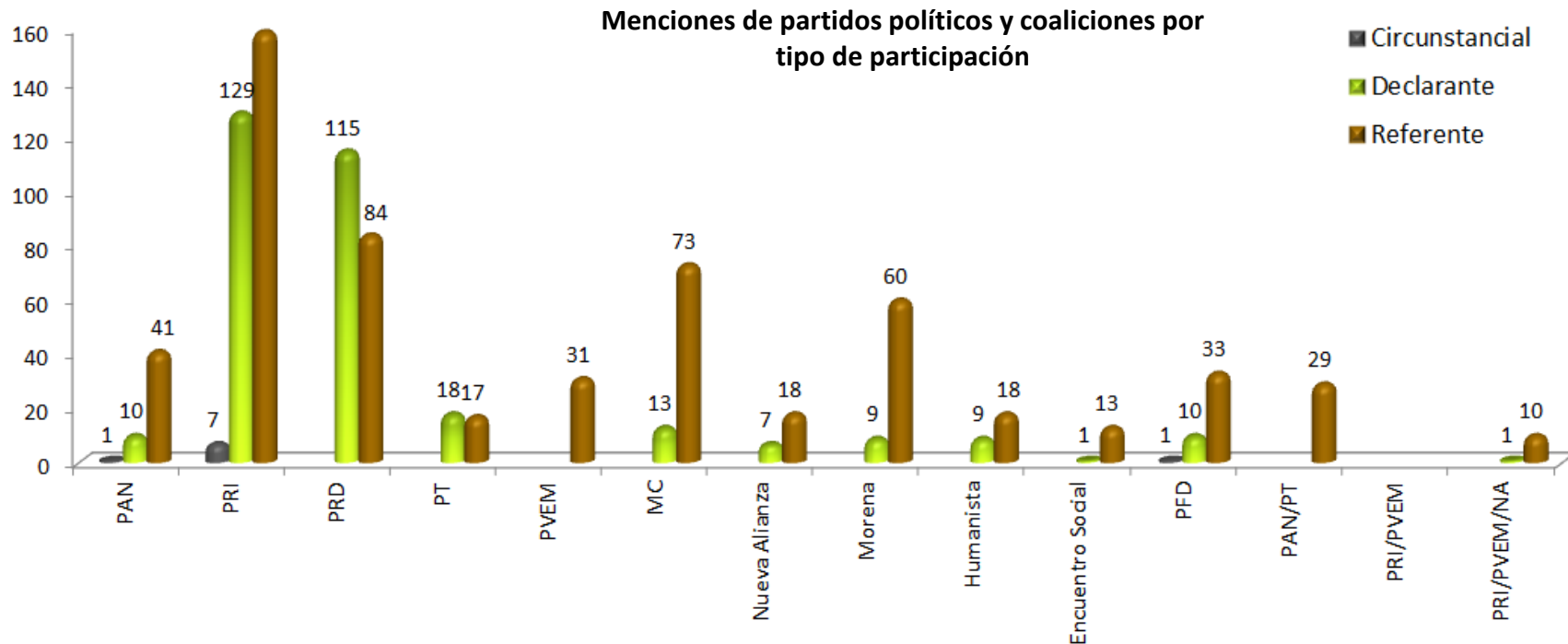
Menciones por tipo de actor



• En este periodo, los candidatos tuvieron la mayor cantidad de información.

• El **PRI** y el **PRD** fueron los partidos políticos más mencionados con **295** y **199** notas respectivamente. Cabe destacar que en estos tres partidos se concentró el 55% del total de la información.

• El **PRI** fue el partido que emitió más declaraciones con un total de 129, seguido por el **PRD** con 115.



CONCLUSIONES CUALITATIVO

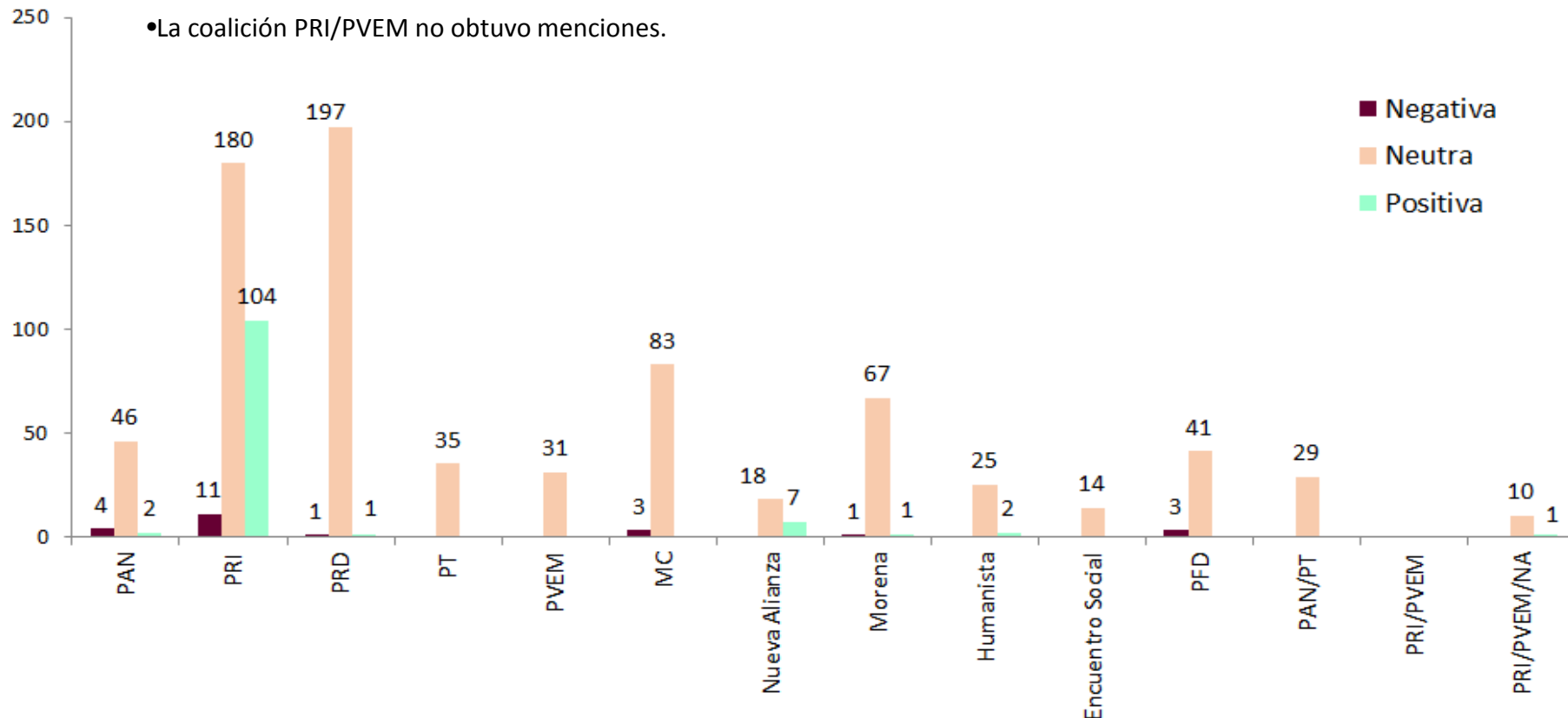


Partidos políticos y coaliciones por tendencia

- La tendencia fue principalmente neutra.

- Destaca el **PRI** con mayor cantidad de notas **positivas**, principalmente por las declaraciones de Carlos Iriarte Mercado sobre las voluntades y talentos de los candidatos de su partido. De igual manera, fue el partido con más notas **negativas**, debido a los señalamientos de Santiago Creel en relación a la posible intervención del presidente municipal de Huixquilucan y al gobernador del Estado de México en las elecciones del estado.

- La coalición PRI/PVEM no obtuvo menciones.



CONCLUSIONES CUALITATIVO



Candidatos a alcaldías con más menciones por tendencia y participación

- Se registraron un total de 1,019 notas para candidatos a alcaldías.
- Fernando Zamora Morales**, candidato a la alcaldía de Toluca y de la coalición **PRI/PVEM/NA**, fue el de más menciones y quién más declaraciones emitió.
- La tendencia de la información de los candidatos a las alcaldías fue prácticamente neutra.
- El candidato con más notas positivas fue **Samuel Ríos** del **PRD** con **3** menciones.
- El candidato con más notas negativas fue **Brasil Alberto Acosta Peña** de **PRI/PVEM/NA** con **5** menciones.

CANDIDATOS CON MÁS MENCIONES	PARTIDO O COALICIÓN	MUNICIPIO	NEGATIVA	NEUTRA	POSITIVA	TOTAL GENERAL
Fernando Zamora Morales	PRI/PVEM/NA	Toluca	1	120	2	123
David López Cárdenas	PRI/PVEM/NA	Metepec		43		43
Juan Rodolfo Sánchez Gómez	PAN	Toluca		42		42
Ana Yurixi Leyva Piñón	PRD	Toluca		42		42
Fernando Maldonado Hernández	PRI/PVEM/NA	Huixquilucan		29		29
David Parra Sánchez	PRI/PVEM/NA	Naucalpan de Juárez		27	2	29
Tito Maya de la Cruz	PRD	Villa Guerrero		21		21
Alonso Adrián Juárez Jiménez	PAN/PT	Tlalnepantla de Baz		21		21
Salvador Raúl Vázquez Valencia	PRI/PVEM/NA	Tequixquiac		18		18
Apolinar Escobedo Ildelfonso	PRI/PVEM/NA	Temoaya		18		18

CANDIDATOS CON MÁS MENCIONES	PARTIDO O COALICIÓN	MUNICIPIO	CIRCUNSTANCIAL	DECLARANTE	REFERENTE	TOTAL GENERAL
Fernando Zamora Morales	PRI/PVEM/NA	Toluca	10	48	65	123
David López Cárdenas	PRI/PVEM/NA	Metepec	2	15	26	43
Juan Rodolfo Sánchez Gómez	PAN	Toluca	1	21	20	42
Ana Yurixi Leyva Piñón	PRD	Toluca		13	29	42
Fernando Maldonado Hernández	PRI/PVEM/NA	Huixquilucan	4	12	13	29
David Parra Sánchez	PRI/PVEM/NA	Naucalpan de Juárez	8	6	15	29
Tito Maya de la Cruz	PRD	Villa Guerrero			21	21
Alonso Adrian Juárez Jiménez	PAN/PT	Tlalnepantla de Baz		18	3	20
Salvador Raúl Vázquez Valencia	PRI/PVEM/NA	Tequixquiac			18	18
Apolinar Escobedo Ildelfonso	PRI/PVEM/NA	Temoaya		2	16	18

CONCLUSIONES CUALITATIVO



Candidatos a diputados locales con más menciones por tendencia y participación

- Se registraron un total de 664 notas para candidatos a diputados locales.
- Héctor Ulises Castro Gonzaga del PRI**, fue el candidato con más menciones y también quien más declaró.
- La tendencia de la información de los candidatos a diputados locales fue prácticamente neutral.

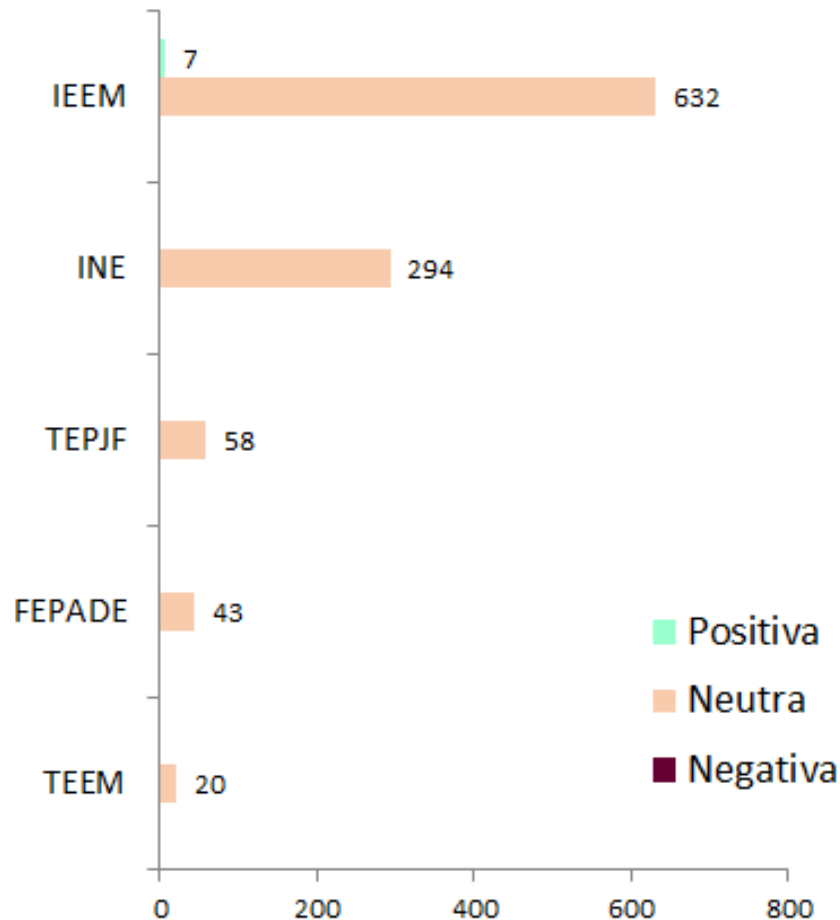
CANDIDATOS CON MÁS MENCIONES	PARTIDO O COALICIÓN	DISTRITO	NEGATIVA	NEUTRA	POSITIVA	TOTAL GENERAL
Héctor Ulises Castro Gonzaga	PRI	Representación proporcional		72		72
Miguel Sámano Peralta	PRI/PVEM	Distrito XIV-Jilotepec		20	2	22
Laura Barrera Fortoul	PRI/PVEM	Distrito XXXV-Metepec		20	1	21
Alma Pineda Miranda	PFD	Representación proporcional		19		19
Raymundo Martínez Carbajal	PRI/PVEM	Distrito I-Toluca		16	1	17
Rosa Luz Hernández González	PRD	Distrito XXXVI-Villa del Carbón		10		10
José Socorro Ramírez González	Independientes	Distrito XXVI-Nezahualcóyotl		10		10
Ulises Daniel Ramos Ramírez	Independientes	Distrito XXI-Ecatepec		10		10
Rosalba Gualito Castañeda	PRI/PVEM	Distrito XXX-Naucalpan		9		9
Cruz Juvenal Roa Sánchez	PRI	Distrito VIII-Sultepec		8		8

CANDIDATOS CON MÁS MENCIONES	PARTIDO O COALICIÓN	DISTRITO	CIRCUNSTANCIAL	DECLARANTE	REFERENTE	TOTAL GENERAL
Héctor Ulises Castro Gonzaga	PRI	Representación proporcional		63	9	72
Miguel Sámano Peralta	PRI/PVEM	Distrito XIV-Jilotepec		18	4	22
Laura Barrera Fortoul	PRI/PVEM	Distrito XXXV-Metepec		3	18	21
Alma Pineda Miranda	PFD	Representación proporcional		18	1	19
Raymundo Martínez Carbajal	PRI/PVEM	Distrito I-Toluca		12	5	17
Rosa Luz Hernández González	PRD	Distrito XXXVI-Villa del Carbón			10	10
José Socorro Ramírez González	Independientes	Distrito XXVI-Nezahualcóyotl			10	10
Ulises Daniel Ramos Ramírez	Independientes	Distrito XXI-Ecatepec			10	10
Rosalba Gualito Castañeda	PRI/PVEM	Distrito XXX-Naucalpan			9	9
Cruz Juvenal Roa Sánchez	PRI	Distrito VIII-Sultepec		6	2	8

- El total de los candidatos se puede observar en el **reporte a detalle**.

CONCLUSIONES CUALITATIVO

Autoridades electorales por tendencia



- La gráfica muestra el total de menciones de las autoridades electorales. El orden corresponde de acuerdo al total de menciones que tuvieron de mayor a menor.

- Las autoridades más mencionadas fueron **IEEM e INE** con **639 y 294 menciones** respectivamente.

- La tendencia fue prácticamente neutra, sin embargo, sobresale la recertificación que obtuvo el IEEM por sus niveles de seguridad, calidad y eficiencia con el organismo certificador British Standards Instituto, México (BSI).