

FICHA TÉCNICA DEL INDICADOR
Ejercicio 2015

PILAR DE DESARROLLO/CIMIENTO: Gobierno Solidario
OBJETIVO: Ser reconocido como el Gobierno de la Educación
ESTRATEGIA: Alcanzar una Educación de Vanguardia
PROGRAMA: 02050301 Educación Superior
OBJETIVO DEL PROGRAMA: Atender el número de egresados titulados

PROYECTO: 020503010102 Educación Superior Universitaria
UNIDAD RESPONSABLE: Secretaría de Educación
UNIDAD EJECUTORA: Universidad Mexiquense del Bicentenario

ESTRUCTURA DEL INDICADOR

NOMBRE DEL INDICADOR: Titulación de Educación Superior
OBJETIVO: Atender el Numero de Alumnos Titulados
FÓRMULA DE CÁLCULO: $((\text{Titulados en el año } n / \text{Titulados en el año } n-1) * 100)$
INTERPRETACIÓN: Porcentaje de alumnos que obtienen su título por generación de egreso.
DIMENSIÓN QUE ATIENDE: Eficiencia
FRECUENCIA DE MEDICIÓN: Anual
DESCRIPCIÓN DEL FACTOR COMPARACIÓN: Número de alumnos en relación a su generación de primer ingreso.
VALOR DE FACTOR DE COMPARACIÓN: Titulados registrados en el Levantamiento Estadístico 911.
ÁMBITO GEOGRÁFICO: Estatal
COBERTURA: Alumnos de Educación Superior.
FIN () PROPÓSITO () COMPONENTE () ACTIVIDAD (x)

COMPORTAMIENTO DEL SEGUNDO TRIMESTRE DE 2015

VARIABLE	UNIDAD DE MEDIDA	TIPO DE OPERACIÓN	META ANUAL	Avance Trimestral				Avance Acumulado				Semáforo
				Programado	%	Alcanzado	%	Programado	%	Alcanzado	%	
Alumnos Titulados	Alumnos titulados	constante	400	70	18%	112	28%	100	25%	142	36%	verde
Alumnos Titulados año anterior	Alumnos titulados	constante	535									
RESULTADO OBTENIDO			-25%									

CALENDARIZADO ANUAL (TRIMESTRAL)

ORIGEN DE LA INFORMACIÓN	Primer Trimestre	Segundo Trimestre	Tercer Trimestre	Cuarto Trimestre	TOTAL ANUAL
ESTATAL	30	70	150	150	400
FEDERAL					

CALENDARIZADO ANUAL (MENSUAL)

ORIGEN DE LA INFORMACIÓN	Enero	Febrero	Marzo	Abril	Mayo	Junio	Julio	Agosto	Septiembre	Octubre	Noviembre	Diciembre	TOTAL ANUAL
ESTATAL			30			70			150			150	400
FEDERAL													


COMPORTAMIENTO DEL INDICADOR HACIA LA META

VARIABLE	UNIDAD DE MEDIDA	2011		2012		2013		2014		2015	
		Programado	Cumplido	Programado	Cumplido	Programado	Cumplido	Programado	Cumplido	Programado	Cumplido
Alumnos Titulados	Alumnos titulados	150	43	95	104	270	395	400	535	400	142
Alumnos Titulados año anterior	Alumnos titulados	-	-	43	43	104	104	395	395	535	535
RESULTADO ANUAL ALCANZADO		-	-	121%	142%	160%	280%	1%	35%	134%	36

METAS FÍSICAS RELACIONADAS Y AVANCE	UNIDAD DE MEDIDA	PROGRAMADA	ALCANZADA	AVANCE
Mejorar el número de alumnos titulados de Educación Superior Universitaria	Alumno	400	142	36%


FECHA DE ELABORACIÓN 07/07/2015

Elaboró


Edgar Vilchis Alvarez
Asesor de la UIPPE UMB

UMB
UNIVERSIDAD MEXIQUENSE DEL
BICENTENARIO
**UNIDAD DE
PLANEACIÓN**

Vo. Bo.


Lic. Juan José Olin Fabela
Titular de la UIPPE UMB

FICHA TÉCNICA DEL INDICADOR
Ejercicio 2015

PILAR DE DESARROLLO/CIMIENTO: Gobierno Solidario

OBJETIVO: Ser reconocido como el Gobierno de la Educación

ESTRATEGIA: Impulsar la Educación como palanca del Progreso Social

PROGRAMA: 02050301 Educación Superior

OBJETIVO DEL PROGRAMA: Ampliar la Oferta Educativa de todos los niveles y modalidades de la Educación Superior universitaria Ofreciendo un servicio de calidad, incrementando las oportunidades para poder acceder a este nivel educativo

PROYECTO: 020503010102 Educación Superior Universitaria

UNIDAD RESPONSABLE: Secretaría de Educación

UNIDAD EJECUTORA: Universidad Mexiquense del Bicentenario

ESTRUCTURA DEL INDICADOR

NOMBRE DEL INDICADOR: Acciones Culturales y Deportivas.

OBJETIVO: Realización de acciones de desarrollo integral en la población estudiantil.

FÓRMULA DE CÁLCULO: ((Número de acciones realizadas en el año n / Número de acciones realizadas en el año n-1)-1)*100

INTERPRETACIÓN: Porcentaje de acciones realizadas en el año.

DIMENSIÓN QUE ATIENDE: Calidad.

FRECUENCIA DE MEDICIÓN: Anual.

DESCRIPCIÓN DEL FACTOR COMPARACIÓN: Informes bimestrales para el órgano de Gobierno de la institución, estadísticas Institucionales.

VALOR DE FACTOR DE COMPARACIÓN: Población estudiantil atendida por el programa.

ÁMBITO GEOGRÁFICO: Estatal

COBERTURA: Alumnos de Educación Superior.

FIN () PROPÓSITO () COMPONENTE () ACTIVIDAD (x)

COMPORTAMIENTO DEL SEGUNDO TRIMESTRE DE 2015

VARIABLE	UNIDAD DE MEDIDA	TIPO DE OPERACIÓN	META ANUAL	Avance Trimestral				Avance Acumulado				Semáforo
				Programado	%	Alcanzado	%	Programado	%	Alcanzado	%	
No. de acciones realizadas en el año	acción	acumulativa	6	2	33%	2	33%	3	50%	3	50%	verde

CALENDARIZADO ANUAL (TRIMESTRAL)

ORIGEN DE LA INFORMACIÓN	Primer Trimestre	Segundo Trimestre	Tercer Trimestre	Cuarto Trimestre	TOTAL ANUAL
ESTATAL	1	2	1	2	6
FEDERAL					

CALENDARIZADO ANUAL (MENSUAL)

ORIGEN DE LA INFORMACIÓN	Enero	Febrero	Marzo	Abril	Mayo	Junio	Julio	Agosto	Septiembre	Octubre	Noviembre	Diciembre	TOTAL ANUAL
ESTATAL			1			2			1			2	6
FEDERAL													

COMPORTAMIENTO DEL INDICADOR HACIA LA META

VARIABLE	UNIDAD DE MEDIDA	2014		2015	
		Programado	Cumplido	Programado	Cumplido
No. de acciones realizadas en el año	acción	6	6	6	3
Total de acciones programadas	acción	6	6	6	6
RESULTADO ANUAL ALCANZADO		100	100	100	50

METAS FÍSICAS RELACIONADAS Y AVANCE	UNIDAD DE MEDIDA	PROGRAMADA	ALCANZADA	AVANCE
Realizar Acciones Culturales y Deportivas	Acción	6	3	50%

Elaboró

Edgar Vilchis Álvarez
Asesor de la UIPPE UMB

FECHA DE ELABORACIÓN 07/07/2015

Vo. Bo.

UMB
UNIVERSIDAD MEXIQUENSE DEL
BICENTENARIO

**UNIDAD DE
PLANEACIÓN**

H. Juan José Olin Fabela
Titular de la UIPPE UMB

FICHA TÉCNICA DEL INDICADOR

Ejercicio 2015

PILAR DE DESARROLLO/CIMIENTO: Gobierno Solidario

OBJETIVO: Ser reconocido como el Gobierno de la Educación

ESTRATEGIA: Impulsar la Educación como palanca del Progreso Social

PROGRAMA: 02050301 Educación Superior

OBJETIVO DEL PROGRAMA: Ampliar la Oferta Educativa de todos los niveles y modalidades de la Educación Superior universitaria Ofreciendo un servicio de calidad, incrementando las oportunidades para poder acceder a este nivel educativo

PROYECTO: 020503010102 Educación Superior Universitaria

UNIDAD RESPONSABLE: Secretaría de Educación

UNIDAD EJECUTORA: Universidad Mexiquense del Bicentenario

ESTRUCTURA DEL INDICADOR

NOMBRE DEL INDICADOR: Tasa de crecimiento de la matrícula de Educación Superior.

OBJETIVO: Atender a la matrícula de Educación Superior

FÓRMULA DE CÁLCULO: $((\text{Total de la matrícula del ciclo escolar } n / \text{Total de la matrícula del ciclo escolar } n-1) - 1) * 100$

INTERPRETACIÓN: Porcentaje de crecimiento de la matrícula del ciclo escolar actual con respecto al ciclo anterior.

DIMENSIÓN QUE ATIENDE: Eficacia

FRECUENCIA DE MEDICIÓN: Anual

DESCRIPCIÓN DEL FACTOR COMPARACIÓN: Levantamiento Estadístico 911.

VALOR DE FACTOR DE COMPARACIÓN: Número de alumnos expresada como porcentaje atendidos de la población en edad de cursar educación superior universitaria.

ÁMBITO GEOGRÁFICO: Estatal

COBERTURA: Alumnos de Educación Superior.

FIN () PROPÓSITO () COMPONENTE () ACTIVIDAD (x)

COMPORTAMIENTO DEL SEGUNDO TRIMESTRE DE 2015

VARIABLE	UNIDAD DE MEDIDA	TIPO DE OPERACIÓN	META ANUAL	Avance Trimestral				Avance Acumulado				Semáforo
				Programado	%	Alcanzado	%	Programado	%	Alcanzado	%	
Total de la matrícula	alumnos	constante	13,596	0	0%	0	0%	0	0%	0	0%	verde
Total de la matrícula año anterior	alumnos	constante	11,775									
RESULTADO OBTENIDO			15%									

CALENDARIZADO ANUAL (TRIMESTRAL)

ORIGEN DE LA INFORMACIÓN	Primer Trimestre	Segundo Trimestre	Tercer Trimestre	Cuarto Trimestre	TOTAL ANUAL
ESTATAL				13,596	13,596
FEDERAL					0

CALENDARIZADO ANUAL (MENSUAL)

ORIGEN DE LA INFORMACIÓN	Enero	Febrero	Marzo	Abril	Mayo	Junio	Julio	Agosto	Septiembre	Octubre	Noviembre	Diciembre	TOTAL ANUAL
ESTATAL										13,596			13,596
FEDERAL													0

COMPORTAMIENTO DEL INDICADOR HACIA LA META

VARIABLE	UNIDAD DE MEDIDA	2010		2011		2012		2013		2014		2015		Semáforo
		Programado	Cumplido	Programado	Cumplido	Programado	Cumplido	Programado	Cumplido	Programado	Cumplido	Programado	Cumplido	
Total de la matrícula	alumnos	4,013	4,013	6,165	6,165	7,505	9,107	11,000	10,427	11,769	11,775	13,596	0	verde
Total de la matrícula año anterior	alumnos	2,617	2,617	4,013	4,013	6,165	6,165	9,107	9,107	10,427	10,427	11,775	11,775	verde
RESULTADO ANUAL ALCANZADO		53%	53%	54%	54%	22%	48%	21%	14%	13%	13%	15%	0	

METAS FÍSICAS RELACIONADAS Y AVANCE	UNIDAD DE MEDIDA	PROGRAMADA	ALCANZADA	AVANCE
Atender a la Matrícula de Educación Superior Universitaria	Alumno	13,596	0	0%

Elaboró

Edgar Vilchis Alavrez
Asesor de la UIPPE UMB

UMB
UNIVERSIDAD MEXIQUENSE DEL
BICENTENARIO
**UNIDAD DE
PLANEACIÓN**

FECHA DE ELABORACIÓN 07/07/2015

Vo. Bo.

Lic. Juan José Olin Fabela
Titular de la UIPPE UMB

FICHA TÉCNICA DEL INDICADOR Ejercicio 2015

PILAR DE DESARROLLO/CIMIENTO: Gobierno Solidario

OBJETIVO: Ser reconocido como el Gobierno de la Educación

ESTRATEGIA: Impulsar la Educación como palanca del Progreso Social

PROGRAMA: 02050301 Educación Superior

OBJETIVO DEL PROGRAMA: Ampliar la Oferta Educativa de todos los niveles y modalidades de la Educación Superior universitaria Ofreciendo un servicio de calidad, incrementando las oportunidades para poder acceder a este nivel educativo

PROYECTO: 020503010102 Educación Superior Universitaria

UNIDAD RESPONSABLE: Secretaría de Educación

UNIDAD EJECUTORA: Universidad Mexiquense del Bicentenario

ESTRUCTURA DEL INDICADOR

NOMBRE DEL INDICADOR: Absorción en Educación Superior.

OBJETIVO: Atender la demanda de alumnos de nuevo ingreso de Educación Superior Universitaria.

FÓRMULA DE CÁLCULO: (Nuevo Ingreso a primer grado de educación superior en el ciclo escolar n / Egresados de educación media superior del ciclo escolar n-1)*100

INTERPRETACIÓN: Porcentaje de alumnos egresados de educación media superior que ingresan a primero de educación superior.

DIMENSIÓN QUE ATIENDE: Eficacia

FRECUENCIA DE MEDICIÓN: Anual

DESCRIPCIÓN DEL FACTOR COMPARACIÓN: Matrícula de nuevo ingreso reportada en el Levantamiento Estadístico 911.

VALOR DE FACTOR DE COMPARACIÓN: Número absoluto de alumnos de primer ingreso a Educación Superior Universitaria.

ÁMBITO GEOGRÁFICO: Estatal

COBERTURA: Alumnos de Educación Superior.

FIN () PROPÓSITO () COMPONENTE (x) ACTIVIDAD ()

COMPORTAMIENTO DEL SEGUNDO TRIMESTRE DE 2015

VARIABLE	UNIDAD DE MEDIDA	TIPO DE OPERACIÓN	META ANUAL	Avance Trimestral				Avance Acumulado				Semáforo
				Programado	%	Alcanzado	%	Programado	%	Alcanzado	%	
Nuevo ingreso a primero de educación superior	alumno	constante	4,175	0	0%	0	0%	0	0%	0	0%	verde
Egresados de Educación Media Superior	alumno	constante	118,768									
RESULTADO OBTENIDO			3.52									

CALENDARIZADO ANUAL (TRIMESTRAL)

ORIGEN DE LA INFORMACIÓN	Primer Trimestre	Segundo Trimestre	Tercer Trimestre	Cuarto Trimestre	TOTAL ANUAL
ESTATAL				4,175	4,175
FEDERAL					0

CALENDARIZADO ANUAL (MENSUAL)

ORIGEN DE LA INFORMACIÓN	Enero	Febrero	Marzo	Abril	Mayo	Junio	Julio	Agosto	Septiembre	Octubre	Noviembre	Diciembre	TOTAL ANUAL
ESTATAL										4,175			4,175
FEDERAL													0

COMPORTAMIENTO DEL INDICADOR HACIA LA META

VARIABLE	UNIDAD DE MEDIDA	2011		2012		2013		2014		2015		Semáforo
		Programado	Cumplido	Programado	Cumplido	Programado	Cumplido	Programado	Cumplido	Programado	Cumplido	
Nuevo ingreso a primero de educación superior	alumno	2,869	2,869	3,807	3,807	4,015	4,034	4,175	4,175	4,175	0	verde
Egresados de Educación Media Superior	alumno	110,484	110,484	115,974	115,974	116,455	118,768	118,768	118,768	118,768	118,768	verde
RESULTADO ANUAL ALCANZADO		2.60	2.60	3.28	3.28	3.45	3.40	3.52	3.52	28.45	0	

METAS FÍSICAS RELACIONADAS Y AVANCE	UNIDAD DE MEDIDA	PROGRAMADA	ALCANZADA	AVANCE
Atender a los alumnos de nuevo ingreso de Educación Superior Universitaria	Alumno	4,175	0	0%

Elaboró

Edagr Vilchis Alvarez
Asesor de la UIPPE UMB

UMB
UNIVERSIDAD MEXIQUENSE DEL
BICENTENARIO
**UNIDAD DE
PLANEACIÓN**

FECHA DE ELABORACIÓN 07/07/2015

Vo. Bo.

Lic. Juan José Olín Fabela
Titular de la UIPPE UMB

FICHA TÉCNICA DEL INDICADOR

Ejercicio 2015

PILAR DE DESARROLLO/CIMIENTO: Gobierno Solidario

OBJETIVO: Ser reconocido como el Gobierno de la Educación

ESTRATEGIA: Impulsar la Educación como palanca del Progreso Social

PROGRAMA: 02050301 Educación Superior

OBJETIVO DEL PROGRAMA: Ampliar la Oferta Educativa de todos los niveles y modalidades de la Educación Superior universitaria Ofreciendo un servicio de calidad, Incrementando las oportunidades para poder acceder a este nivel educativo

PROYECTO: 020503010102 Educación Superior Universitaria

UNIDAD RESPONSABLE: Secretaría de Educación

UNIDAD EJECUTORA: Universidad Mexiquense del Bicentenario

ESTRUCTURA DEL INDICADOR

NOMBRE DEL INDICADOR: Capacitación de Personal Directivo y Administrativo.

OBJETIVO: Incrementar el número de personal directivo y administrativo capacitado.

FÓRMULA DE CÁLCULO: (Número de personal directivo y administrativo capacitados y/o actualizado en el año n / Número total de personal directivo y administrativo en el año n)*100

INTERPRETACIÓN: Porcentaje de personal administrativo y directivo capacitado y/o actualizado en el año.

DIMENSIÓN QUE ATIENDE: Eficiencia y Eficacia

FRECUENCIA DE MEDICIÓN: Anual

DESCRIPCIÓN DEL FACTOR COMPARACIÓN: Constancia de participación plantilla de personal directivo y administrativo en el año.

VALOR DE FACTOR DE COMPARACIÓN: Número de personal administrativo y directivo capacitado en el ejercicio fiscal.

ÁMBITO GEOGRÁFICO: Estatal

COBERTURA: Personal administrativo actualizado y/o capacitado.

FIN () PROPÓSITO () COMPONENTE () ACTIVIDAD (x)

COMPORTAMIENTO DEL SEGUNDO TRIMESTRE DE 2015

VARIABLE	UNIDAD DE MEDIDA	TIPO DE OPERACIÓN	META ANUAL	Avance Trimestral				Avance Acumulado				Semáforo
				Programado	%	Alcanzado	%	Programado	%	Alcanzado	%	
No. de personal directivo y administrativo capacitado	persona	acumulativo	190	70	37%	86	45%	70	37%	86	45%	verde
Total de personal directivo y administrativo	persona	acumulativo	250									
RESULTADO OBTENIDO			76.0									

CALENDARIZADO ANUAL (TRIMESTRAL)

ORIGEN DE LA INFORMACIÓN	Primer Trimestre	Segundo Trimestre	Tercer Trimestre	Cuarto Trimestre	TOTAL ANUAL
ESTATAL		70	70	50	190
FEDERAL					

CALENDARIZADO ANUAL (MENSUAL)

ORIGEN DE LA INFORMACIÓN	Enero	Febrero	Marzo	Abril	Mayo	Junio	Julio	Agosto	Septiembre	Octubre	Noviembre	Diciembre	TOTAL ANUAL
ESTATAL						70			70			50	190
FEDERAL													

COMPORTAMIENTO DEL INDICADOR HACIA LA META

VARIABLE	UNIDAD DE MEDIDA	2011		2012		2013		2014		2015	
		Programado	Cumplido	Programado	Cumplido	Programado	Cumplido	Programado	Cumplido	Programado	Cumplido
No. De personal directivo y administrativo capacitado	persona	104	104	167	167	150	152	190	190	190	86
Total de personal directivo y administrativo	persona	130	130	197	197	250	250	250	250	250	250
RESULTADO ANUAL ALCANZADO		80.0	80.0	84.8	84.8	60.0	60.8	76.0	76	76.0	34

METAS FÍSICAS RELACIONADAS Y AVANCE	UNIDAD DE MEDIDA	PROGRAMADA	ALCANZADA	AVANCE
Capacitar al personal Directivo y Administrativo	Persona	190	86	45%

FECHA DE ELABORACIÓN 07/07/2015

Elaboró

Edgar Vilchis Alvarez
Asesor de la UIPPE UMB

UMB
UNIVERSIDAD MEXIQUENSE DEL
BICENTENARIO
**UNIDAD DE
PLANEACIÓN**

Vo. Bo.

Lic. Juan José Olin Fabela
Titular de la UIPPE UMB

FICHA TÉCNICA DEL INDICADOR

Ejercicio 2015

PILAR DE DESARROLLO/CIMIENTO: Gobierno Solidario

OBJETIVO: Ser reconocido como el Gobierno de la Educación

ESTRATEGIA: Impulsar la Educación como palanca del Progreso Social

PROGRAMA: 02050301 Educación Superior

OBJETIVO DEL PROGRAMA: Ampliar la Oferta Educativa de todos los niveles y modalidades de la Educación Superior universitaria Ofreciendo un servicio de calidad, incrementando las oportunidades para poder acceder a este nivel educativo.

PROYECTO: 020503010102 Educación Superior Universitaria

UNIDAD RESPONSABLE: Secretaría de Educación

UNIDAD EJECUTORA: Universidad Mexiquense del Bicentenario

ESTRUCTURA DEL INDICADOR

NOMBRE DEL INDICADOR: Eficiencia Terminal de Educación Superior

OBJETIVO: Atender el número de Egresados

FÓRMULA DE CÁLCULO: (Egresados de educación superior del ciclo escolar n/ nuevo ingreso a primer grado de educación superior en el ciclo escolar n-(la duración del nivel educativo))*100

INTERPRETACIÓN: Número de alumnos que concluyen sus estudios de nivel superior en el tiempo establecido para ello.

DIMENSIÓN QUE ATIENDE: Eficiencia

FRECUENCIA DE MEDICIÓN: Anual

DESCRIPCIÓN DEL FACTOR COMPARACIÓN: Número de egresados registrado en el Levantamiento Estadístico 911.

VALOR DE FACTOR DE COMPARACIÓN: Número total de alumnos que concluyen sus estudios de acuerdo a los planes de estudio de la UMB (5 años).

ÁMBITO GEOGRÁFICO: Estatal

COBERTURA: Alumnos de Educación Superior.

FIN () PROPÓSITO () COMPONENTE () ACTIVIDAD (X)

COMPORTAMIENTO DEL SEGUNDO TRIMESTRE DE 2015

VARIABLE	UNIDAD DE MEDIDA	TIPO DE OPERACIÓN	META ANUAL	Avance Trimestral				Avance Acumulado				Semáforo
				Programado	%	Alcanzado	%	Programado	%	Alcanzado	%	
Egresados de Educación Superior	Alumno Egresado	constante	700	0	0%	0	0%	0	0%	0	0%	verde
Nuevo Ingreso a primer grado de educación superior	Alumno	constante	2,798									
RESULTADO OBTENIDO			25.0									

CALENDARIZADO ANUAL (TRIMESTRAL)

ORIGEN DE LA INFORMACIÓN	Primer Trimestre	Segundo Trimestre	Tercer Trimestre	Cuarto Trimestre	TOTAL ANUAL
ESTATAL				700	700
FEDERAL					0

CALENDARIZADO ANUAL (MENSUAL)

ORIGEN DE LA INFORMACIÓN	Enero	Febrero	Marzo	Abril	Mayo	Junio	Julio	Agosto	Septiembre	Octubre	Noviembre	Diciembre	TOTAL ANUAL
ESTATAL												700	700
FEDERAL													0

COMPORTAMIENTO DEL INDICADOR HACIA LA META

VARIABLE	UNIDAD DE MEDIDA	2012		2013		2014		2015	
		Programado	Cumplido	Programado	Cumplido	Programado	Cumplido	Programado	Cumplido
Egresados de Educación Superior	Alumno Egresado	419	575	558	525	594	644	700	0
Nuevo Ingreso a primer grado de educación superior	Alumno Egresado	1,152	1,152	1,248	1,248	1,903	1,903	2,798	2,798
RESULTADO ANUAL ALCANZADO		36.4	49.9	44.7	42.1	31.2	33.8	25.0	0

METAS FÍSICAS RELACIONADAS Y AVANCE	UNIDAD DE MEDIDA	PROGRAMADA	ALCANZADA	AVANCE
Lograr que los alumnos concluyan sus estudios en el periodo establecido	Alumno	700	0	0%

Elaboró

Edgar Vilchis Alvarez
Asesor de la UIPE UMB

UMB
UNIVERSIDAD MEXIQUENSE DEL
BICENTENARIO
**UNIDAD DE
PLANEACIÓN**

FECHA DE ELABORACIÓN 07/07/2015

Vo. Bo.

Lic. Juan José Olin Fabela
Tífular de la UIPE UMB



FICHA TÉCNICA DEL INDICADOR Ejercicio 2015

PILAR DE DESARROLLO/CIMIENTO: Gobierno Solidario

OBJETIVO: Ser reconocido como el Gobierno de la Educación

ESTRATEGIA: Impulsar la Educación como palanca del Progreso Social

PROGRAMA: 02050601 Gestión de las políticas Educativas

OBJETIVO DEL PROGRAMA: Fortalecer la Formación de los alumnos de bachillerato tecnológico y de educación superior, a través de la aplicación práctica de los conocimientos adquiridos en su formación, que favorezca el acceso al empleo.

PROYECTO: 020506010204 Vinculación con el Sector Productivo

UNIDAD RESPONSABLE: Secretaría de Educación

UNIDAD EJECUTORA: Universidad Mexiquense del Bicentenario

ESTRUCTURA DEL INDICADOR

NOMBRE DEL INDICADOR: Alumnos en el sistema de Educación Dual

OBJETIVO: Participación de alumnos en el sistema de educación dual

FÓRMULA DE CÁLCULO: (Número de estudiantes en el modelo de educación dual en el ciclo escolar n / Total de la matrícula en el ciclo escolar n)*100

INTERPRETACIÓN: Porcentaje de alumnos integrados al programa de educación dual del total de la matrícula de la Institución.

DIMENSIÓN QUE ATIENDE: Eficacia

FRECUENCIA DE MEDICIÓN: Anual

DESCRIPCIÓN DEL FACTOR COMPARACIÓN: Levantamiento Estadístico 911.

VALOR DE FACTOR DE COMPARACIÓN: Número de alumnos expresada como porcentaje captados de la población en condiciones de entrar al programa de educación dual.

ÁMBITO GEOGRÁFICO: Estatal

COBERTURA: Alumnos de Educación Superior.

FIN (x) PROPÓSITO () COMPONENTE () ACTIVIDAD ()

COMPORTAMIENTO DEL SEGUNDO TRIMESTRE DE 2015

VARIABLE	UNIDAD DE MEDIDA	TIPO DE OPERACIÓN	META ANUAL	Avance Trimestral				Avance Acumulado				Semáforo
				Programado	%	Alcanzado	%	Programado	%	Alcanzado	%	
No. de estudiantes en el modelo de educación dual	alumnos	constante	6	0	0%	0	0%	0	0%	0	0%	verde
Total Matrícula	alumnos	constante	13,596									
RESULTADO OBTENIDO			0.04%									

CALENDARIZADO ANUAL (TRIMESTRAL)

ORIGEN DE LA INFORMACIÓN	Primer Trimestre	Segundo Trimestre	Tercer Trimestre	Cuarto Trimestre	TOTAL ANUAL
ESTATAL			6		6
FEDERAL					0

CALENDARIZADO ANUAL (MENSUAL)

ORIGEN DE LA INFORMACIÓN	Enero	Febrero	Marzo	Abril	Mayo	Junio	Julio	Agosto	Septiembre	Octubre	Noviembre	Diciembre	TOTAL ANUAL
ESTATAL									6				6
FEDERAL													0

COMPORTAMIENTO DEL INDICADOR HACIA LA META

VARIABLE	UNIDAD DE MEDIDA	2013		2014		2015	
		Programado	Cumplido	Programado	Cumplido	Programado	Cumplido
No. de estudiantes en el modelo de educación dual	alumnos	20	7	13	6	6	0
Total Matrícula	alumnos	10,427	10,427	11,769	11,775	13,596	13,596
RESULTADO ANUAL ALCANZADO		0.19%	0.07%	0.11%	0.05%	0.04%	0

METAS FÍSICAS RELACIONADAS Y AVANCE	UNIDAD DE MEDIDA	PROGRAMADA	ALCANZADA	AVANCE
Integrar alumnos al programa de educación dual	Alumno	6	0	0%

Elaboró

Edgar Vilchis Alvarez
Asesor de la UIPPE UMB

UMB
UNIVERSIDAD MEXIQUENSE DEL
BICENTENARIO
**UNIDAD DE
PLANEACIÓN**

FECHA DE ELABORACIÓN 07/07/2015

Vo. Bo.

Lic. Juan José Olin Fabela
Titular de la UIPPE UMB



FICHA TÉCNICA DEL INDICADOR Ejercicio 2015

PILAR DE DESARROLLO/CIMIENTO: Gobierno Solidario

OBJETIVO: Ser reconocido como el Gobierno de la Educación

ESTRATEGIA: Alcanzar una Educación de Vanguardia

PROGRAMA: 02050301 Educación Superior

OBJETIVO DEL PROGRAMA: Ampliar la Oferta Educativa de todos los niveles y modalidades de la Educación Superior universitaria Ofreciendo un servicio de calidad, incrementando las oportunidades para poder acceder a este nivel educativo

PROYECTO: 020503010102 Educación Superior Universitaria

UNIDAD RESPONSABLE: Secretaría de Educación

UNIDAD EJECUTORA: Universidad Mexiquense del Bicentenario

ESTRUCTURA DEL INDICADOR

NOMBRE DEL INDICADOR: Nuevos Programas Educativos de Educación Superior.

OBJETIVO: Diversificar la oferta educativa

FÓRMULA DE CÁLCULO: (Número de nuevos programas educativos que se ofertan en el ciclo escolar n/ Número total de programas ofertados en el ciclo escolar n-1)*100

INTERPRETACIÓN: Porcentaje de nuevos Programas Educativos que ofertan las instituciones de educación Superior.

DIMENSIÓN QUE ATIENDE: Eficacia y Eficiencia

FRECUENCIA DE MEDICIÓN: Anual

DESCRIPCIÓN DEL FACTOR COMPARACIÓN: Programas Educativos de calidad acreditados por organismos certificadores.

VALOR DE FACTOR DE COMPARACIÓN: Programas acreditados o certificados por su calidad por COPAES.

ÁMBITO GEOGRÁFICO: Estatal

COBERTURA: Alumnos de Educación Superior.

FIN () PROPÓSITO () COMPONENTE () ACTIVIDAD (x)

COMPORTAMIENTO DEL SEGUNDO TRIMESTRE DE 2015

VARIABLE	UNIDAD DE MEDIDA	TIPO DE OPERACIÓN	META ANUAL	Avance Trimestral				Avance Acumulado				Semáforo
				Programado	%	Alcanzado	%	Programado	%	Alcanzado	%	
Nuevos programas educativos	Carrera	constante	2	0	0%	0	0%	0	0%	0	0%	verde
Nuevos programas educativos año anterior	Carrera	constante	2									
RESULTADO OBTENIDO			100%									

CALENDARIZADO ANUAL (TRIMESTRAL)

ORIGEN DE LA INFORMACIÓN	Primer Trimestre	Segundo Trimestre	Tercer Trimestre	Cuarto Trimestre	TOTAL ANUAL
ESTATAL				2	2
FEDERAL					

CALENDARIZADO ANUAL (MENSUAL)

ORIGEN DE LA INFORMACIÓN	Enero	Febrero	Marzo	Abril	Mayo	Junio	Julio	Agosto	Septiembre	Octubre	Noviembre	Diciembre	TOTAL ANUAL
ESTATAL										2			2
FEDERAL													

COMPORTAMIENTO DEL INDICADOR HACIA LA META

VARIABLE	UNIDAD DE MEDIDA	2012		2013		2014		2015	
		Programado	Cumplido	Programado	Cumplido	Programado	Cumplido	Programado	Cumplido
Nuevos programas educativos	Programa	7	7	5	5	6	2	2	0
Nuevos programas educativos año anterior	Programa	7	7	7	7	5	5	2	2
RESULTADO ANUAL ALCANZADO		100%	100%	71%	71%	120%	40%	100%	0%

METAS FÍSICAS RELACIONADAS Y AVANCE	UNIDAD DE MEDIDA	PROGRAMADA	ALCANZADA	AVANCE
Ofertar nuevos Programas Educativos de Educación Superior Universitaria	Programa	2	0	0%

FECHA DE ELABORACIÓN 07/07/2015

Elaboró

Edgar Vilchis Alvarez
Asesor de la UIPPE UMB

UMB
UNIVERSIDAD MEXIQUENSE DEL
BICENTENARIO
**UNIDAD DE
PLANEACIÓN**

Vo. Bo.

Lic. Juan José Olin Fabela
Titular de la UIPPE UMB

FICHA TÉCNICA DEL INDICADOR

Ejercicio 2015

PILAR DE DESARROLLO/CIMIENTO: Gobierno Solidario

OBJETIVO: Ser reconocido como el Gobierno de la Educación

ESTRATEGIA: Alcanzar una Educación de Vanguardia

PROGRAMA: 02050301 Educación Superior

SUBPROGRAMA: Atención a la Educación Superior

OBJETIVO DEL PROGRAMA: Ampliar la Oferta Educativa de todos los niveles y modalidades de la Educación Superior universitaria Ofreciendo un servicio de calidad, Incrementando las oportunidades para poder acceder a este nivel educativo

PROYECTO: 020503010102 Educación Superior Universitaria

UNIDAD RESPONSABLE: Secretaría de Educación

UNIDAD EJECUTORA: Universidad Mexiquense del Bicentenario

ESTRUCTURA DEL INDICADOR

NOMBRE DEL INDICADOR: Proyectos de Investigación.

OBJETIVO: Desarrollar proyectos de Investigación.

FÓRMULA DE CÁLCULO: ((Total de proyectos de investigación realizados en el año n / Total de proyectos de investigación realizados en el año n-1)-1)*100

INTERPRETACIÓN: Porcentaje de proyectos de investigación llevados a cabo por la Institución.

DIMENSIÓN QUE ATIENDE: Eficiencia

FRECUENCIA DE MEDICIÓN: Anual

DESCRIPCIÓN DEL FACTOR COMPARACIÓN: Catálogo de proyectos de Investigación Estadística Institucional.

VALOR DE FACTOR DE COMPARACIÓN: Avance de proyectos de investigación a través de divulgación o presentación.

ÁMBITO GEOGRÁFICO: Estatal

COBERTURA: Educación Superior Universitaria.

FIN () PROPÓSITO () COMPONENTE () ACTIVIDAD (x)

COMPORTAMIENTO DEL SEGUNDO TRIMESTRE DE 2015

VARIABLE	UNIDAD DE MEDIDA	TIPO DE OPERACIÓN	META ANUAL	Avance Trimestral			Avance Acumulado			Semáforo
				Programado	%	Alcanzado	%	Alcanzado	%	
Total de Proyectos de Investigación realizados	proyecto	acumulativo	15	0	0%	0	0%	0	0%	verde
Total de proyectos de investigación realizados año anterior	proyecto	acumulativo	12							
RESULTADO OBTENIDO			25%							

CALENDARIZADO ANUAL (TRIMESTRAL)

ORIGEN DE LA INFORMACIÓN	Primer Trimestre	Segundo Trimestre	Tercer Trimestre	Cuarto Trimestre	TOTAL ANUAL
ESTATAL				15	15
FEDERAL					

CALENDARIZADO ANUAL (MENSUAL)

ORIGEN DE LA INFORMACIÓN	Enero	Febrero	Marzo	Abril	Mayo	Junio	Julio	Agosto	Septiembre	Octubre	Noviembre	Diciembre	TOTAL ANUAL
ESTATAL												15	15
FEDERAL													

COMPORTAMIENTO DEL INDICADOR HACIA LA META

VARIABLE	UNIDAD DE MEDIDA	2013		2014		2015	
		Programado	Cumplido	Programado	Cumplido	Programado	Cumplido
Total de Proyectos de Investigación realizados	proyecto	6	9	9	9	15	0
Total de proyectos de investigación realizados año anterior	proyecto		9	12	12	12	12
RESULTADO ANUAL ALCANZADO		0%	100	-25%	-25%	25%	0

METAS FÍSICAS RELACIONADAS Y AVANCE	UNIDAD DE MEDIDA	PROGRAMADA	ALCANZADA	AVANCE
Desarrollar proyectos de investigación	Proyecto	15	0	0%

Elaboró

Edgar Vilchis Alvarez
Asesor de la UIPPE UMB

UMB
UNIVERSIDAD MEXIQUENSE DEL
BICENTENARIO
**UNIDAD DE
PLANEACIÓN**

FECHA DE ELABORACIÓN 07/07/2015

Vo. Bo.

Lic. Juan José Olin Fabela
Titular de la UIPPE UMB



FICHA TÉCNICA DEL INDICADOR Ejercicio 2015

PILAR DE DESARROLLO/CIMIENTO: Gobierno Solidario

OBJETIVO: Ser reconocido como el Gobierno de la Educación

ESTRATEGIA: Impulsar la Educación como palanca del Progreso Social

PROGRAMA: 0801010000 Educación para el Desarrollo Integral

SUBPROGRAMA: 08010101 Coordinación y Gestión de las Políticas Educativas.

OBJETIVO DEL PROGRAMA: Fortalecer la Convivencia escolar y disminuir la violencia y el bullying en los planteles del Sistema Educativo Estatal, fomentando los principios de igualdad, equidad y no discriminación entre la Población Estudiantil

PROYECTO: 0801010110 Convivencia Escolar sin Violencia

UNIDAD RESPONSABLE: Secretaría de Educación

UNIDAD EJECUTORA: Universidad Mexiquense del Bicentenario

ESTRUCTURA DEL INDICADOR

NOMBRE DEL INDICADOR: Acciones contra la Violencia Escolar

OBJETIVO: Realizar acciones para la prevención de la violencia escolar en educación superior

FÓRMULA DE CÁLCULO: ((Número de acciones para la prevención de la violencia escolar realizadas en el año n / Número de acciones para la prevención de la violencia escolar realizadas en el año n-1) * 100

INTERPRETACIÓN: Programa de actividades encaminadas a favorecer el desarrollo humano integral de la comunidad estudiantil.

DIMENSIÓN QUE ATIENDE: Calidad

FRECUENCIA DE MEDICIÓN: Anual

DESCRIPCIÓN DEL FACTOR COMPARACIÓN: Porcentaje de acciones para la prevención de la violencia escolar realizadas en el año.

VALOR DE FACTOR DE COMPARACIÓN: Programa Institucional contra la violencia.

ÁMBITO GEOGRÁFICO: Estatal

COBERTURA: Alumnos de Educación Superior.

FIN () PROPÓSITO () COMPONENTE () ACTIVIDAD (x)

COMPORTAMIENTO DEL SEGUNDO TRIMESTRE DE 2015

VARIABLE	UNIDAD DE MEDIDA	TIPO DE OPERACIÓN	META ANUAL	Avance Trimestral				Avance Acumulado				Semáforo
				Programado	%	Alcanzado	%	Programado	%	Alcanzado	%	
Número de acciones	Acción	constante	60	30	50%	30	50%	30	50%	30	50%	verde
Número de acciones año anterior	Programa	Acción	56									
RESULTADO OBTENIDO			93.33									

CALENDARIZADO ANUAL (TRIMESTRAL)

ORIGEN DE LA INFORMACIÓN	Primer Trimestre	Segundo Trimestre	Tercer Trimestre	Cuarto Trimestre	TOTAL ANUAL
ESTATAL		30		30	60
FEDERAL					

CALENDARIZADO ANUAL (MENSUAL)

ORIGEN DE LA INFORMACIÓN	Enero	Febrero	Marzo	Abril	Mayo	Junio	Julio	Agosto	Septiembre	Octubre	Noviembre	Diciembre	TOTAL ANUAL
ESTATAL						30						30	60
FEDERAL													

COMPORTAMIENTO DEL INDICADOR HACIA LA META

VARIABLE	UNIDAD DE MEDIDA	2013		2014		2015	
		Programado	Cumplido	Programado	Cumplido	Programado	Cumplido
Número de acciones	Acción	1	1	56		60	30
Número de acciones año anterior	Programa	1	1	1		56	60
RESULTADO ANUAL ALCANZADO		100.00		1.79		100.00	50

METAS FÍSICAS RELACIONADAS Y AVANCE	UNIDAD DE MEDIDA	PROGRAMADA	ALCANZADA	AVANCE
Realizar acciones para la prevención de la violencia escolar en educación superior	Acción	60	30	50%

Elaboró

Edgar Vilchis Alvarez
Asesor de la UIPPE UMB



FECHA DE ELABORACIÓN 07/07/2015

Vo. Bo.

Lic. Juan José Olin Fabela
Titular de la UIPPE UMB



FICHA TÉCNICA DEL INDICADOR Ejercicio 2015

PILAR DE DESARROLLO/CIMIENTO: Gobierno Solidario

OBJETIVO: Ser reconocido como el Gobierno de la Educación

ESTRATEGIA: Impulsar la Educación como palanca del Progreso Social

PROGRAMA: 02050602 Modernización de la Educación

OBJETIVO DEL PROGRAMA: Fortalecer la Convivencia escolar y disminuir la violencia y el bullying en los planteles del Sistema Educativo Estatal, fomentando los principios de igualdad, equidad y no discriminación entre la Población Estudiantil

PROYECTO: 020506020105 Convivencia Escolar sin Violencia

UNIDAD RESPONSABLE: Secretaría de Educación

UNIDAD EJECUTORA: Universidad Mexiquense del Bicentenario

ESTRUCTURA DEL INDICADOR

NOMBRE DEL INDICADOR: acciones de equidad de género.

OBJETIVO: Implementar acciones de equidad de género.

FÓRMULA DE CÁLCULO: ((Número de acciones realizadas en el año n / Total de acciones realizadas en el año n-1)-1)*100

INTERPRETACIÓN: Realizar acciones para dar cumplimiento al modelo de equidad de género en el año.

DIMENSIÓN QUE ATIENDE: Calidad

FRECUENCIA DE MEDICIÓN: Anual

DESCRIPCIÓN DEL FACTOR COMPARACIÓN: Porcentaje de acciones para dar cumplimiento al modelo de equidad de género en el año.

VALOR DE FACTOR DE COMPARACIÓN: Informes bimestrales para el órgano de Gobierno de la Institución. Certificación de Equidad de Género.

ÁMBITO GEOGRÁFICO: Estatal

COBERTURA: Alumnos de Educación Superior.

FIN () PROPÓSITO () COMPONENTE () ACTIVIDAD (x)

COMPORTAMIENTO DEL SEGUNDO TRIMESTRE DE 2015

VARIABLE	UNIDAD DE MEDIDA	TIPO DE OPERACIÓN	META ANUAL	Avance Trimestral				Avance Acumulado				Semáforo
				Programado	%	Alcanzado	%	Programado	%	Alcanzado	%	
Número de acciones	Acción	constante	93	0	0%	0	0%	31	33%	31	33%	verde
Total de acciones	Acción	constante	93									
RESULTADO OBTENIDO			100									

CALENDARIZADO ANUAL (TRIMESTRAL)

ORIGEN DE LA INFORMACIÓN	Primer Trimestre	Segundo Trimestre	Tercer Trimestre	Cuarto Trimestre	TOTAL ANUAL
ESTATAL	31			62	93
FEDERAL					

CALENDARIZADO ANUAL (MENSUAL)

ORIGEN DE LA INFORMACIÓN	Enero	Febrero	Marzo	Abril	Mayo	Junio	Julio	Agosto	Septiembre	Octubre	Noviembre	Diciembre	TOTAL ANUAL
ESTATAL			31									62	93
FEDERAL													

COMPORTAMIENTO DEL INDICADOR HACIA LA META

VARIABLE	UNIDAD DE MEDIDA	2013		2014		2015		Semáforo
		Programado	Cumplido	Programado	Cumplido	Programado	Cumplido	
Número de Programas realizados	Acción	0		87	87	93	31	verde
Total de Programas Planeados	Acción	0		87	87	93	93	verde
RESULTADO ANUAL ALCANZADO				100		100	33	

METAS FÍSICAS RELACIONADAS Y AVANCE	UNIDAD DE MEDIDA	PROGRAMADA	ALCANZADA	AVANCE
Realizar acciones de equidad de género en Educación Superior	Acción	93	31	33%

FECHA DE ELABORACIÓN 07/07/2015

Elaboró

Edgar Vilchis Alvarez
Asesor de la UIPPE UMB

UMB
UNIVERSIDAD MEXIQUENSE DEL
BICENTENARIO

**UNIDAD DE
PLANEACIÓN**

Vo. Bo.

Lic. Juan José Olin Fabela
Titular de la UIPPE UMB

FICHA TÉCNICA DEL INDICADOR Ejercicio 2015

PILAR DE DESARROLLO/CIMIENTO: Gobierno Solidario

OBJETIVO: Ser reconocido como el Gobierno de la Educación

ESTRATEGIA: Alcanzar una Educación de Vanguardia

PROGRAMA: 02050602 Modernización de la Educación

OBJETIVO DEL PROGRAMA: Incrementar el uso de los medios tecnológicos de la información y comunicación en el proceso educativo para desarrollar competencias y habilidades en los alumnos y maestros de educación básica, media superior y superior, utilizándolos como mediadores y apoyo en las actividades de aprendizaje acordes a las exigencias del mundo globalizado.

PROYECTO: 020506020104 Tecnología aplicada a la Educación.

UNIDAD RESPONSABLE: Secretaría de Educación

UNIDAD EJECUTORA: Universidad Mexiquense del Bicentenario

ESTRUCTURA DEL INDICADOR

NOMBRE DEL INDICADOR: Alumnos por computadora

OBJETIVO: Optimizar el uso de Equipo de Computo en el Proceso de enseñanza-aprendizaje

FÓRMULA DE CÁLCULO: (Matrícula total del ciclo escolar n / Total de computadoras que operan los alumnos en el ciclo escolar n)

INTERPRETACIÓN: Número de alumnos por computadora.

DIMENSIÓN QUE ATIENDE: Eficacia y Eficiencia

FRECUENCIA DE MEDICIÓN: Anual

DESCRIPCIÓN DEL FACTOR COMPARACIÓN: Número de alumnos que disponen de equipo de computo registrado en los indicadores básicos institucionales.

VALOR DE FACTOR DE COMPARACIÓN: Total de equipos de computo disponibles a ser utilizados por la comunidad estudiantil.

ÁMBITO GEOGRÁFICO: Estatal

COBERTURA: Alumnos de Educación Superior.

FIN () PROPÓSITO () COMPONENTE () ACTIVIDAD (x)

COMPORTAMIENTO DEL SEGUNDO TRIMESTRE DE 2015

VARIABLE	UNIDAD DE MEDIDA	TIPO DE OPERACIÓN	META ANUAL	Avance Trimestral				Avance Acumulado				Semáforo
				Programado	%	Alcanzado	%	Programado	%	Alcanzado	%	
Matrícula Total	alumnos	acumulativa	13,596	500	4%	472	3%	950	7%	922	7%	verde
Total de Computadoras	Computadoras	acumulativa	1,580									
RESULTADO OBTENIDO			8.6									

CALENDARIZADO ANUAL (TRIMESTRAL)

ORIGEN DE LA INFORMACIÓN	Primer Trimestre	Segundo Trimestre	Tercer Trimestre	Cuarto Trimestre	TOTAL ANUAL
ESTATAL	450	500	300	330	1,580
FEDERAL					

CALENDARIZADO ANUAL (MENSUAL)

ORIGEN DE LA INFORMACIÓN	Enero	Febrero	Marzo	Abril	Mayo	Junio	Julio	Agosto	Septiembre	Octubre	Noviembre	Diciembre	TOTAL ANUAL
ESTATAL			450			500			300			330	1,580
FEDERAL													

COMPORTAMIENTO DEL INDICADOR HACIA LA META

VARIABLE	UNIDAD DE MEDIDA	2013		2014		2015	
		Programado	Cumplido	Programado	Cumplido	Programado	Cumplido
Matrícula Total	alumnos	11,000	10,427	11,769		13,596	922
Total de Computadoras	Computadoras	1,491	1,413	1,517		1,580	1,580
RESULTADO ANUAL ALCANZADO		7.4	7.4	7.8		8.6	58

METAS FÍSICAS RELACIONADAS Y AVANCE	UNIDAD DE MEDIDA	PROGRAMADA	ALCANZADA	AVANCE
Optimizar el uso de Equipo de Computo en el Proceso de enseñanza-aprendizaje en educación superior	Equipo de cómputo	1,580	922	58%

Elaboró



Edgar Vilchis Alvarez
Asesor de la UIPPE UMB




UNIVERSIDAD MEXIQUENSE DEL
BICENTENARIO

UNIDAD DE
PLANEACIÓN

FECHA DE ELABORACIÓN 07/07/2015

Vo. Bo.



Lic. Juan José Olin Fabela
Titular de la UIPPE UMB



FICHA TÉCNICA DEL INDICADOR Ejercicio 2015

PILAR DE DESARROLLO/CIMIENTO: Gobierno Solidario

OBJETIVO: Ser reconocido como el Gobierno de la Educación

ESTRATEGIA: Promover una economía que genere condiciones de competitividad

PROGRAMA: 02050601 Gestión de las Políticas Educativas

OBJETIVO DEL PROGRAMA: Fortalecer la Formación de los alumnos de bachillerato tecnológico y de educación superior, a través de la aplicación práctica de los conocimientos adquiridos en su formación, que favorezca el acceso al empleo.

PROYECTO: 020506010204 Vinculación con el Sector Productivo

UNIDAD RESPONSABLE: Secretaría de Educación

UNIDAD EJECUTORA: Universidad Mexiquense del Bicentenario

ESTRUCTURA DEL INDICADOR

NOMBRE DEL INDICADOR: Convenios vigentes en Educación Superior.

OBJETIVO: Vinculación con los sectores público, privado y social.

FÓRMULA DE CÁLCULO: (Número de nuevos convenios firmados con los sectores público, privado y social en el año n / Total de convenios vigentes con los sectores público, privado y social hasta el año n-1)*100

INTERPRETACIÓN: Porcentaje de convenios firmados en el año.

DIMENSIÓN QUE ATIENDE: Eficiencia.

FRECUENCIA DE MEDICIÓN: Trimestral.

DESCRIPCIÓN DEL FACTOR COMPARACIÓN: Convenio firmado.

VALOR DE FACTOR DE COMPARACIÓN: Número de convenios firmados.

ÁMBITO GEOGRÁFICO: Estatal

COBERTURA: Sectores Social, Público y Privado y Alumnos de Educación Superior Universitaria.

FIN () PROPÓSITO () COMPONENTE () ACTIVIDAD (x)

COMPORTAMIENTO DEL SEGUNDO TRIMESTRE DE 2015

VARIABLE	UNIDAD DE MEDIDA	TIPO DE OPERACIÓN	META ANUAL	Avance Trimestral				Avance Acumulado				Semáforo
				Programado	%	Alcanzado	%	Programado	%	Alcanzado	%	
Convenios firmados	nuevos convenios	acumulativa	29	10	34%	9	31%	15	52%	14	48%	verde
Convenios Vigentes	nuevos convenios	acumulativa	81									
RESULTADO OBTENIDO			36%									

CALENDARIZADO ANUAL (TRIMESTRAL)

ORIGEN DE LA INFORMACIÓN	Primer Trimestre	Segundo Trimestre	Tercer Trimestre	Cuarto Trimestre	TOTAL ANUAL
ESTATAL	5	10	10	4	29
FEDERAL					

CALENDARIZADO ANUAL (MENSUAL)

ORIGEN DE LA INFORMACIÓN	Enero	Febrero	Marzo	Abril	Mayo	Junio	Julio	Agosto	Septiembre	Octubre	Noviembre	Diciembre	TOTAL ANUAL
ESTATAL			5			10			10			4	29
FEDERAL													

COMPORTAMIENTO DEL INDICADOR HACIA LA META

VARIABLE	UNIDAD DE MEDIDA	2011		2012		2013		2014		2015	
		Programado	Cumplido	Programado	Cumplido	Programado	Cumplido	Programado	Cumplido	Programado	Cumplido
Convenios firmados	nuevos convenios	26	26	26	26	28	32	35	35	29	14
Convenios Vigentes	nuevos convenios	26	26	26	26	26	32	35	35	29	29
RESULTADO ANUAL ALCANZADO		100	100	100	100	108	100	100	100	100	48

METAS FÍSICAS RELACIONADAS Y AVANCE	UNIDAD DE MEDIDA	PROGRAMADA	ALCANZADA	AVANCE
Firmar nuevos convenios con los sectores público, privado y social.	Convenio	29	14	48%

FECHA DE ELABORACIÓN 07/07/2015

Elaboró

Edgar Vilchis Alvarez
Asesor de la UIPPE UMB

UMB
UNIVERSIDAD MEXIQUENSE DEL
BICENTENARIO

**UNIDAD DE
PLANEACIÓN**

Vo.Bo.

Lic. Juan José Olin Fabela
Titular de la UIPPE UMB



FICHA TÉCNICA DEL INDICADOR Ejercicio 2015

PILAR DE DESARROLLO/CIMIENTO: Gobierno Solidario

OBJETIVO: Ser reconocido como el Gobierno de la Educación

ESTRATEGIA: Impulsar la Educación como palanca del Progreso Social

PROGRAMA: 02050301 Educación Superior

OBJETIVO DEL PROGRAMA: Ampliar la Oferta Educativa de todos los niveles y modalidades de la Educación Superior universitaria Ofreciendo un servicio de calidad, incrementando las oportunidades para poder acceder a este nivel educativo

PROYECTO: 020503010102 Educación Superior Universitaria

UNIDAD RESPONSABLE: Secretaría de Educación

UNIDAD EJECUTORA: Universidad Mexiquense del Bicentenario

ESTRUCTURA DEL INDICADOR

NOMBRE DEL INDICADOR: Capacitación Docente.

OBJETIVO: Incrementar el número de personal docente capacitado.

FÓRMULA DE CÁLCULO: Número de docentes capacitados y/o actualizado en el año n / Número total de docentes en el año n)*100

INTERPRETACIÓN: Porcentaje de docentes capacitados con respecto a docentes capacitados año anterior.

DIMENSIÓN QUE ATIENDE: Eficacia y Eficiencia

FRECUENCIA DE MEDICIÓN: Anual

DESCRIPCIÓN DEL FACTOR COMPARACIÓN: Cursos de capacitación y/o actualización al personal docente.

VALOR DE FACTOR DE COMPARACIÓN: Número de docentes capacitados por ciclo escolar.

ÁMBITO GEOGRÁFICO: Estatal

COBERTURA: Docentes de Educación Superior.

FIN () PROPÓSITO () COMPONENTE () ACTIVIDAD (x)

COMPORTAMIENTO DEL SEGUNDO TRIMESTRE DE 2015

VARIABLE	UNIDAD DE MEDIDA	TIPO DE OPERACIÓN	META ANUAL	Avance Trimestral				Avance Acumulado				Semáforo
				Programado	%	Alcanzado	%	Programado	%	Alcanzado	%	
Docente capacitado	docente	acumulativo	550	0	0%	0	0%	250	45%	0	0%	verde
Total de personal docente	docente	acumulativo	698									
RESULTADO OBTENIDO			78.8									

CALENDARIZADO ANUAL (TRIMESTRAL)

ORIGEN DE LA INFORMACIÓN	Primer Trimestre	Segundo Trimestre	Tercer Trimestre	Cuarto Trimestre	TOTAL ANUAL
ESTATAL	250		250		500
FEDERAL					

CALENDARIZADO ANUAL (MENSUAL)

ORIGEN DE LA INFORMACIÓN	Enero	Febrero	Marzo	Abril	Mayo	Junio	Julio	Agosto	Septiembre	Octubre	Noviembre	Diciembre	TOTAL ANUAL
ESTATAL			250						250				500
FEDERAL													

COMPORTAMIENTO DEL INDICADOR HACIA LA META

VARIABLE	UNIDAD DE MEDIDA	2011		2012		2013		2014		2015	
		Programado	Cumplido	Programado	Cumplido	Programado	Cumplido	Programado	Cumplido	Programado	Cumplido
Docente capacitado	docente	443	443	478	478	500	457	500	494	500	0
Total de personal docente	docente	556	556	591	591	698	698	698	815	815	815
RESULTADO ANUAL ALCANZADO		79.7	79.7	80.9	80.9	71.6	65.5	71.6	60.6	61.3	0

METAS FÍSICAS RELACIONADAS Y AVANCE	UNIDAD DE MEDIDA	PROGRAMADA	ALCANZADA	AVANCE
Capacitar al personal docente	Docente	500	0	0%

Elaboró

Edgar Vilchis Alvarez
Asesor de la UIPPE UMB



**UNIDAD DE
PLANEACIÓN**

FECHA DE ELABORACIÓN 07/07/2015

Vo. Bo.

Lic. Juan José Olin Fabela
Titular de la UIPPE UMB