Indicador	Referente 2012	Avance			Meta PRDI	
		2013	2014	1er trim. 2015	1er trim. 2015	Admón
% alumnos becados en bachillerato, licenciatura y estudios avanzados	76.6	63	56	NA	NA	NA
Becas Manutención (antes Pronabes)	11 121	12 554	15183	15183	NA	NA
Incubadoras de empresas	12	12	12	12	NA	NA
Planes de negocios terminados	182	147	110	**28**	25	540
Universitarios colocados en el mercado laboral	981	968	145	NA	NA	NA
Alumnos en prácticas profesionales	3 747	3 629	3 583	NA	-	12 362
Alumnos en servicios comunitarios	1 597	1 545	1 562	NA	-	6 632
Alumnos que liberaron servicio social	7 424	7 892	8 618	NA	-	29 500

NA: No aplica

Avance en metas PRDI respecto al primer trimestre 2015

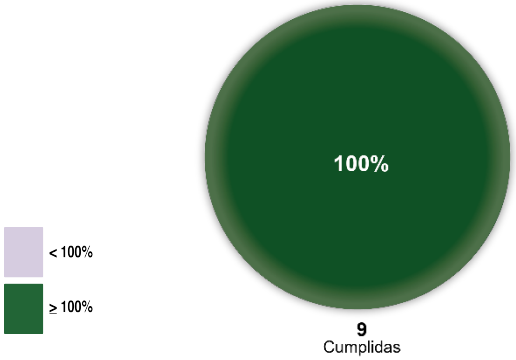

Con programación al primer trimestre 2015: **9**
Sin programación al primer trimestre: **15**

Respecto a la administración

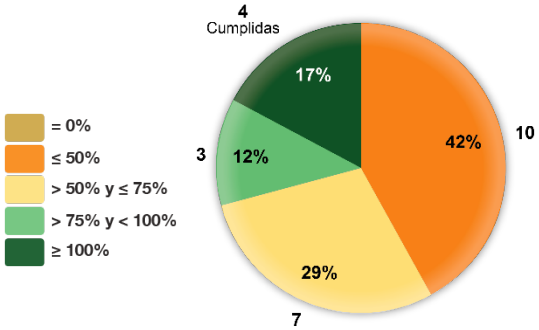

Total metas PRDI: **24**

Logros 2015	Rezagos
○ La Red de Incubadoras de Empresas UAEM concluyó 28 planes de negocios. ○ 10 cursos-talleres con temas de emprendimiento con 695 asistentes.	○ 40% de avance en el observatorio universitario de vinculación previsto para 2014. ○ 60% de avance en la nueva propuesta de crear centros de innovación y emprendimiento en lugar de incubadoras, de 3 previstos hasta 2015.

Avance en metas PRDI respecto a 2015

Global

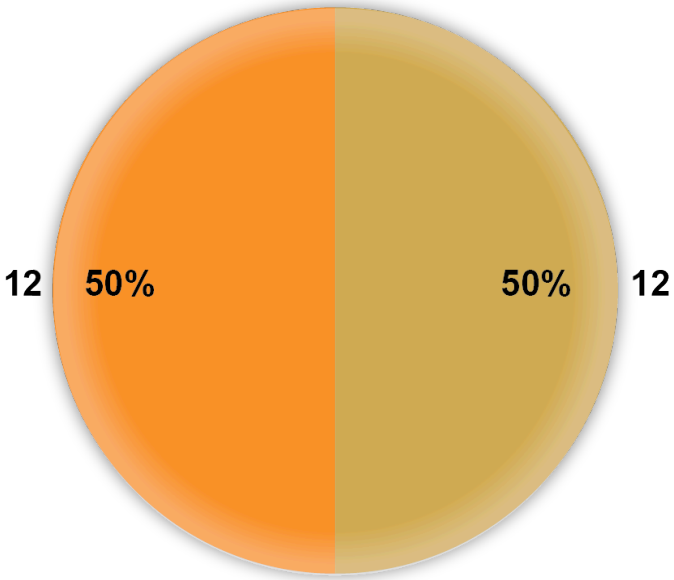

Por área

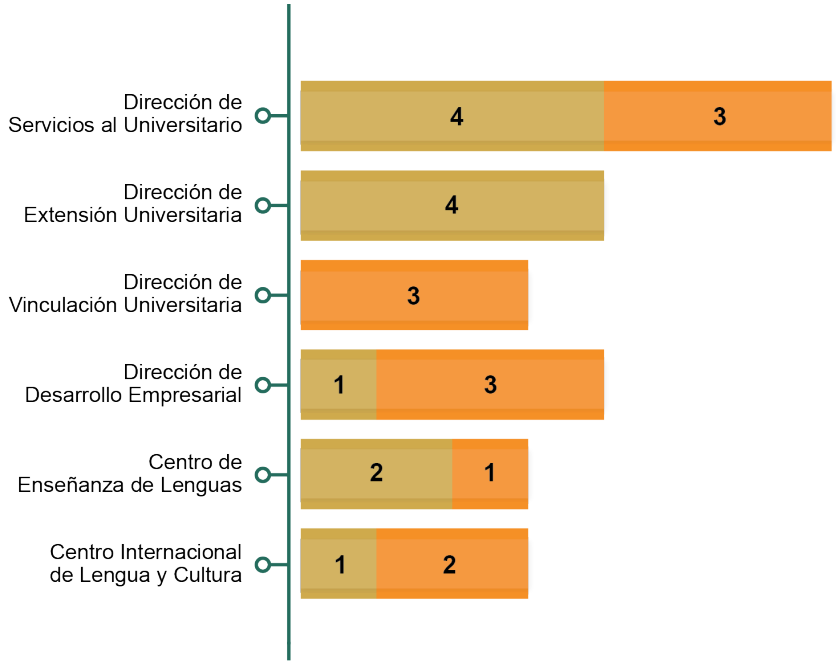

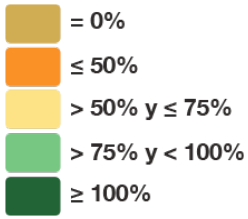

Avance en metas PRDI por área

Respecto a la administración

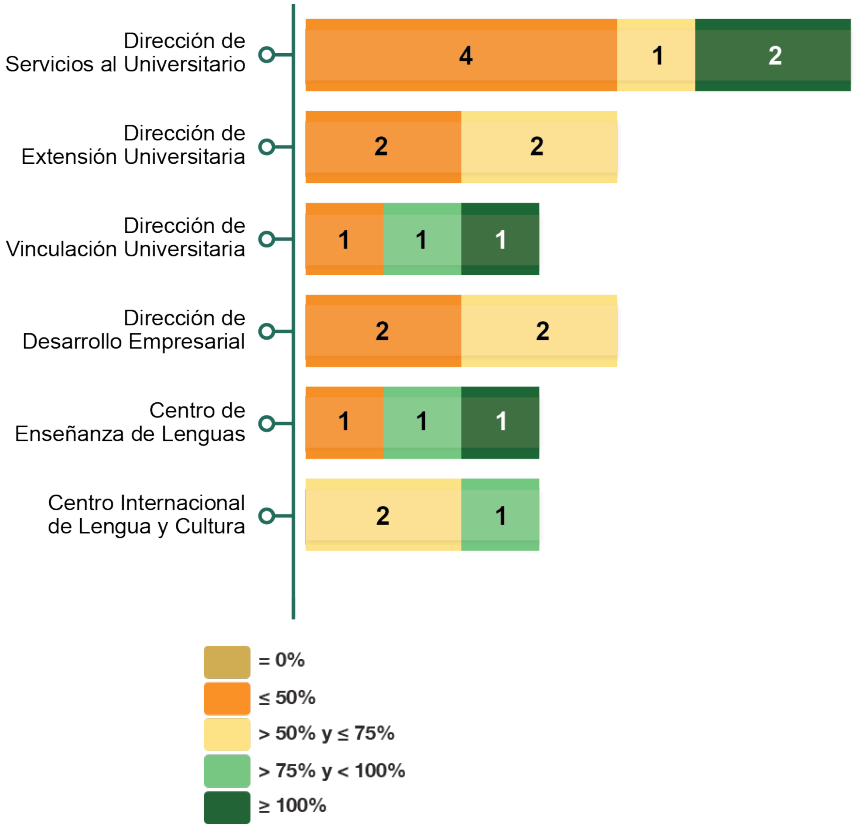

Respecto al trimestre

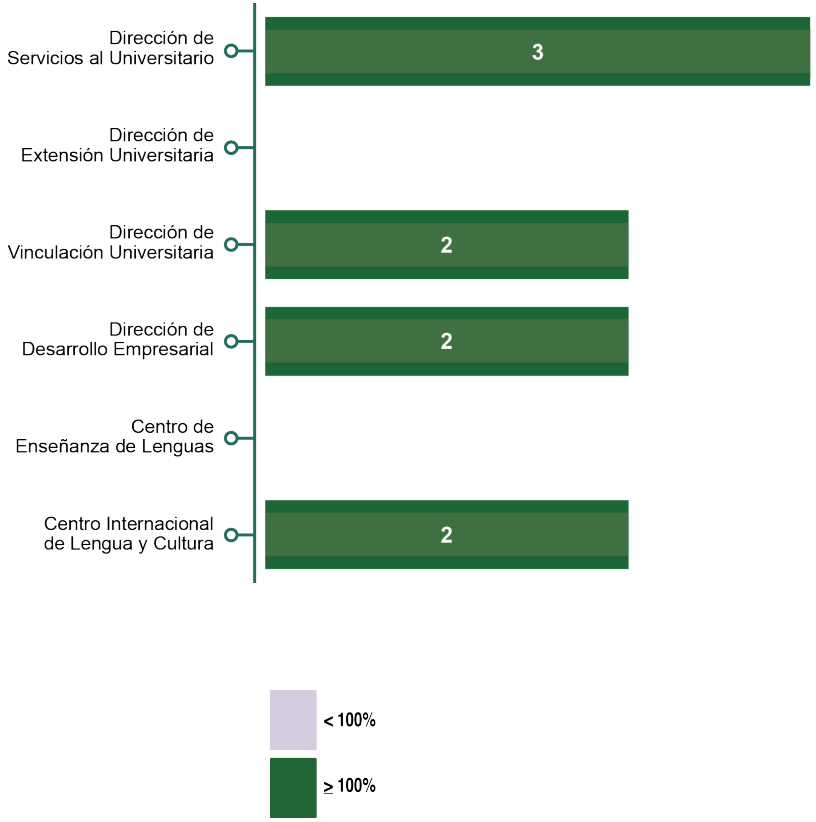

Avance en metas PRDI por objetivos

Respecto a la administración

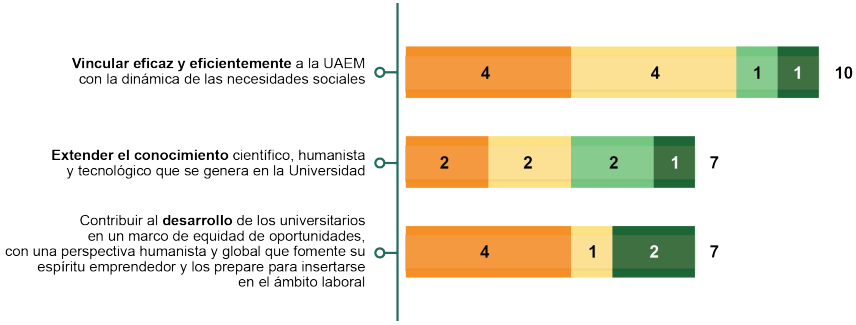

Respecto al trimestre

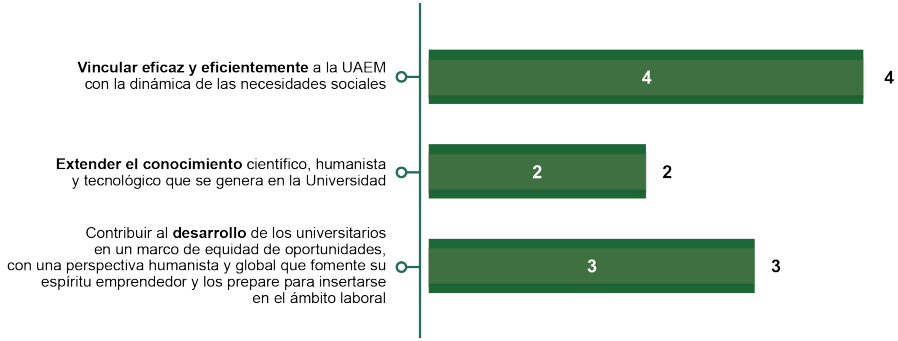

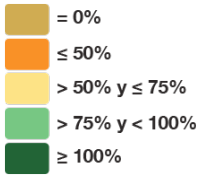

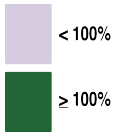

Respecto a 2015



Función: **Extensión y vinculación solidaria y eficiente**

Evaluación global de objetivos

- **Contribuir al desarrollo de los universitarios en un marco de equidad de oportunidades, con perspectiva humanista y global que fomente su espíritu emprendedor y los prepare para insertarse en el ámbito laboral**

Se establecieron 7 metas, 3 de ellas para el primer trimestre, todas se cumplieron. En relación a la administración 2 están cumplidas, 1 mayor de 50 a 75% y 4 hasta 50 por ciento. Los resultados de becas se reportarán hasta el primer semestre del año, las acciones se enfocaron a la atención de 599 alumnos a través del Centro de Atención Telefónica al Universitario y la Ventanilla de Atención al Universitario y se impartieron 5 conferencias con la participación de 426 tutores, padres y madres de familia.

- **Vincular eficaz y eficientemente a la UAEM con la dinámica de las necesidades sociales**

Se establecieron 10 metas, 4 de ellas para el primer trimestre, todas se cumplieron. En relación a la administración 1 está cumplida, 1 alcanzó un nivel de cumplimiento mayor a 75 e inferior a 100%, 4, mayor de 50 a 75% y 4 hasta 50 por ciento. En este periodo se capacitaron 49 personas en la primera reunión de la Red Interna de Vinculación, se impartieron 10 cursos-talleres con temas sobre emprendimiento con 695 asistentes. Por su parte, la Red de Incubadoras de Empresas uaem, concluyó 28 planes de negocios.

- **Extender el conocimiento científico, humanista y tecnológico que se genera en la Universidad**

Se programaron 7 metas, de ellas, 2 para el primer trimestre, todas se cumplieron. En relación a la administración, 1 está cumplida, 2 alcanzaron un nivel de cumplimiento mayor a 75 e inferior a 100%, 2 mayor de 50 a 75% y 2 hasta 50 por ciento. Los resultados aún son incipientes; el Centro Internacional de Lengua y Cultura cuenta con una matrícula de 364 alumnos en 59 cursos de lenguas extranjeras, impartió dos conferencias sobre "la interculturalidad en el contexto de la

sociedad global" con 78 participantes, las otras dos áreas responsables participantes en este objetivo, no planearon actividades.

Por otra parte, tanto las recomendaciones de la Comisión Especial que evaluó el *Primer Informe 2013* como las solicitudes del rector, se atendieron al finalizar el 2014.

Área responsable: **Dirección de Servicios al Universitario**

Objetivo: Contribuir al desarrollo de los universitarios en un marco de equidad de oportunidades, con una perspectiva humanista y global que fomente su espíritu emprendedor y los prepare para insertarse en el ámbito laboral

Descripción cualitativa de avances en metas

Meta PRDI	2014	1er trim. 2015	Resultados del primer trimestre 2015
1. Estímulos otorgados a la eficiencia terminal y permanencia escolar	9 641	-	No programada para el trimestre.
2. Apoyos para el fortalecimiento del perfil profesional	16 592	-	No programada para el trimestre.
3. Apoyos otorgados a alumnos que participen en eventos científicos, académicos, deportivos, culturales y movilidad estudiantil nacional e internacional	345	-	No programada para el trimestre.
4. Becas de aprovechamiento académico, deportivo, cultural y de investigación	30 270	-	No programada para el trimestre.
5. Alumnos atendidos en: Centro de Atención Telefónica al Universitario, Ventanilla de Atención al Universitario, Unidad Móvil de Servicios al Universitario, Aplicación Móvil Bienvenido Universitario	1 523	599	Relativos a la afiliación al seguro de salud para estudiantes IMSS, seguro estudiantil y becas.
6. Padres de familia o tutores beneficiados con el programa de vinculación con las familias universitarias	1 899	426	En el marco del Programa de Vinculación con las Familias Universitarias se impartieron 5 conferencias—PEP Nezahualcóyotl (3), Facultad de Ciencias Agrícolas y UAP Huehuetoca— con la asistencia de 426 tutores, padres y madres de familia.

Meta PRDI	2014	1er trim. 2015	Resultados del primer trimestre 2015
7. Alumnos participantes en el Programa de Salud Integral	3 548	930	17 conferencias impartidas a 930 alumnos, abordando temas sobre prevención de adicciones; de cáncer de mama; de la violencia en el noviazgo; del embarazo adolescente, de enfermedades de transmisión sexual así como "soy joven y quiero conocerme" y " tanatología ¿cómo superar una perdida?". Además, se cubrieron gastos de seguro estudiantil.

Solicitud del Rector: fue atendida en 2014.

Evaluación cuantitativa

Meta PRDI	Ref. 2012	Alcanzado				Compromiso			% Avance		
		2013	2014	1er trim. 2015	Acum.	Admón.	2015	1er trim. 2015	Admón.	Año	1er trim. 2015
1. Estímulos otorgados a la eficiencia terminal y permanencia escolar	SD	-	9 641	-	9 641	21 150	5 025	-	46	0	-
2. Apoyos para el fortalecimiento del perfil profesional	SD	-	16 592	-	16 592	50 210	12 514	-	33	0	-
3. Apoyos otorgados a alumnos que participen en eventos científicos, académicos, deportivos, culturales y movilidad estudiantil nacional e internacional	SD	-	345	-	345	40	8	-	**863**	0	-
4. Becas de aprovechamiento académico, deportivo, cultural y de investigación	SD	-	30 270	-	30 270	114 644	28 076	-	26	0	-
5. Alumnos atendidos en: Centro de Atención Telefónica al Universitario, Ventanilla de Atención al Universitario, Unidad Móvil de Servicios al Universitario, Aplicación Móvil	SD	1 232	1 523	599	3 354	8 000	2 000	500	42	30	**120**

Meta PRDI	Ref. 2012	Alcanzado				Compromiso			% Avance		
		2013	2014	1er trim. 2015	Acum.	Admón.	2015	1er trim. 2015	Admón.	Año	1er trim. 2015
Bienvenido Universitario											
6. Padres de familia o tutores beneficiados con el programa de vinculación con las familias universitarias	0	966	1 899	426	3 291	5 800	1 500	250	57	28	170
7. Alumnos participantes en el Programa de Salud Integral	4 088	4 823	3 548	930	9 301	7 500	2 000	600	124	47	155

Área responsable: **Dirección de Extensión Universitaria**

Objetivos:
- Vincular eficaz y eficientemente a la UAEM con la dinámica de las necesidades sociales
- Extender el conocimiento científico humanista y tecnológico que se genera en la Universidad

Descripción cualitativa de avances en metas

Meta PRDI	2014	1er trim. 2015	Resultados del primer trimestre 2015
1. Universitarios que participan en servicios comunitarios	1 562	-	No programada para el trimestre.
2. Alumnos que participan en prácticas y estancias profesionales	3 583	-	No programada para el trimestre.
3. Alumnos que liberan servicio social	8 618	-	No programada para el trimestre.
4. Alumnos y egresados participantes en el programa de desarrollo de competencias laborales	1 621	-	No programada para el trimestre.

Recomendaciones de la Comisión Especial

Las dos recomendaciones de la Comisión Especial que evaluó el Primer Informe 2013 fueron atendidas en 2014.

Evaluación cuantitativa

Meta PRDI	Ref. 2012	Alcanzado				Compromiso			% Avance		
		2013	2014	1er trim. 2015	Acum.	Admón.	2015	1er trim. 2015	Admón.	Año	1er trim. 2015
1. Universitarios que participan en servicios comunitarios	1 597	1 545	1 562	-	3 107	6 632	1 600	-	47	0	-
2. Alumnos que participan en prácticas y estancias profesionales	3 747	3 629	3 583	-	7 212	12 362	3 150	-	58	0	-
3. Alumnos que liberan servicio social	7 424	7 892	8 618	-	16 510	29 500	7 400	-	56	0	-
4. Alumnos y egresados participantes en el programa de desarrollo de competencias laborales	SD	-	1 621	-	1 621	5 480	1 600	-	30	0	-

Área responsable: **Dirección de Vinculación Universitaria**

Objetivo: Vincular eficaz y eficientemente a la UAEM con la dinámica de las necesidades sociales

Descripción cualitativa de avances en metas

Meta PRDI	2014	1er trim. 2015	Resultados del primer trimestre 2015
1. Operar el observatorio universitario de vinculación	0.4	0.4	Sin variación.
2. Personas capacitadas en temas de vinculación	471	49	49 personas capacitadas en la primera reunión de la Red Interna de Vinculación.
3. Evaluaciones a instrumentos legales vigentes	547	82	Se realizaron 82 evaluaciones a instrumentos legales. También se trabaja en la última etapa del Proceso de Gestión de los Instrumentos Legales (Desarrollo del Sistema Integral de Convenios y cédulas de evaluación)

Meta sin cumplir compromiso hasta el primer trimestre 2015

Meta	Hasta 1er. trim		Estrategia para lograrla	Causa del rezago
	Comp.	Avance		
1. Operar el observatorio universitario de vinculación	1	0.4	Operar 3 fases en conjunto con la Dirección de Tecnologías de la Información y Comunicaciones.	En 2014 se concluyó la primera fase (análisis y modelado del Proceso General de Convenios

*con rezago en 2014.

Recomendaciones de la Comisión Especial:

La recomendación de la Comisión Especial que evaluó el Primer Informe 2013 fue atendida en 2014.

Evaluación cuantitativa

Meta PRDI	Ref. 2012	Alcanzado				Compromiso			% Avance		
		2013	2014	1er trim. 2015	Acum.	Admón.	2015	1er trim. 2015	Admón.	Año	1er trim. 2015
1. Operar el observatorio universitario de vinculación	0	-	0.4	0.4	0.4	1	1	-	40	40	-
2. Personas capacitadas en temas de vinculación	SD	93	471	49	613	380	100	28	**161**	49	**175**
3. Evaluaciones a instrumentos legales vigentes	SD	265	547	82	894	900	250	63	99	33	**130**

Área responsable: **Dirección de Desarrollo Empresarial**

Objetivo: Vincular eficaz y eficientemente a la UAEM con la dinámica de las necesidades sociales

Descripción cualitativa de avances en metas

Meta PRDI	2014	1er trim. 2015	Resultados del primer trimestre 2015
1. Planes de negocios terminados	110	28	La Red de Incubadoras de Empresas concluyó 28 planes: • 5 Atlacomulco • 3 Ecatepec • 4 Incubask, • 2 Geoespacial-Geografía • 8 Nezahualcóyotl • 4 Tejupilco • 1 Tenancingo • 1Texcoco
2. Proyectos emprendedores registrados	774	-	Meta no programada para el trimestre.
3. Participantes en talleres, cursos, pláticas, conferencias y eventos de emprendedores	4 953	695	Se impartieron 10 cursos-talleres con temas relacionados al emprendimiento, en los PEP: Isidro Fabela Alfaro, Dr. Pablo González Casanova, Sor Juana Inés de La Cruz, Cuauhtémoc, Ignacio Ramírez Calzada, Nezahualcóyotl y Adolfo López Mateos; la Unidad Académica Profesional Tianguistenco y la Dirección de Desarrollo empresarial.
4. Incubadoras creadas	0.6	0.6	Sin variación.

Meta sin cumplir compromiso hasta el primer trimestre 2015

Meta	Hasta 1er. trim		Estrategia para lograrla	Causa del rezago
	Comp.	Avance		
1. Incubadoras creadas	3	0.6	• Se trabaja en la nueva propuesta de crear espacios de innovación, emprendimiento y productividad. • Contar con indicadores de productividad.	Reestructuración de la Red.

*con rezago en 2014.

Recomendaciones de la Comisión Especial

La recomendación de la Comisión Especial que evaluó el Primer Informe 2013 fue atendida en 2014.

Evaluación cuantitativa

Meta PRDI	Ref. 2012	Alcanzado				Compromiso			% Avance		
		2013	2014	1er trim. 2015	Acum.	Admón.	2015	1er trim. 2015	Admón.	Año	1er trim. 2015
1. Planes de negocios terminados	182	147	110	28	285	540	100	25	53	28	112
2. Proyectos emprendedores registrados	593	-	774	-	774	2 640	650	-	29	0	-
3. Participantes en talleres, cursos, pláticas, conferencias y eventos de emprendedores	2 494	-	4 953	695	5 648	8 950	2 550	600	63	27	116
4. Incubadoras creadas	0	-	0.6	0.6	0.6	4	3	-	15	20	-

Área responsable: **Centro de Enseñanza de Lenguas**

Objetivo: Extender el conocimiento científico, humanista y tecnológico que se genera en la Universidad

Descripción cualitativa de avances en metas

Meta PRDI	2014	1er trim. 2015	Resultados del primer trimestre 2015
1. Matrícula atendida en el CELe	10 184	4 088	Meta no programada para el trimestre.
2. Personas evaluadas en exámenes de certificación internacional en idiomas	390	-	Meta no programada para el trimestre.
3. Profesores certificados en la enseñanza de idiomas	110	-	Meta no programada para el trimestre.

Meta sin cumplir compromiso hasta el primer trimestre 2015

Meta	Hasta 1er. trim		Estrategia para lograrla	Causa del rezago
	Comp.	Avance		
1. Matrícula atendida en el CELe	10 300	10 184	Se intensificará campaña de promoción del CELe, en espacios UAEM como externos.	Faltó difusión de los servicios que ofrece el CELe.

*con rezago en 2014.

Evaluación cuantitativa

Meta PRDI	Ref. 2012	Alcanzado				Compromiso			% Avance		
		2013	2014	1er trim. 2015	Acum.	Admón.	2015	1er trim. 2015	Admón.	Año	1er trim. 2015
1. Matrícula atendida en el CELe	9 337	10 495	10 184	4 088	10 184	10 500	10 400	-	97	39	-
2. Personas evaluadas en exámenes de certificación internacional en idiomas	SD	77	390	-	467	375	90	-	125	0	-
3. Profesores certificados en la enseñanza de idiomas	SD	-	110	-	110	285	65	-	39	0	-

Área responsable: **Centro Internacional de Lengua y Cultura**

Objetivo: Extender el conocimiento científico humanista y tecnológico que se genera en la Universidad.

Descripción cualitativa de avances en metas

Meta PRDI	2014	1er trim. 2015	Resultados del primer trimestre 2015
1. Participantes en diplomados de cultura mexicana	65	-	Iniciaron las campañas de difusión y promoción tanto de los diplomados en Cultura Mexicana serie I y II en el CILC Toluca como del Diplomado en Cultura Mexicana en la Facultad de Artes y Letras de la Universidad de la Habana, Cuba.
2. Participantes en cursos de lenguas extranjeras y español	1 623	364	Alumnos en 59 cursos de lenguas extranjeras.
3. Participantes en conferencias sobre interculturalidad	689	78	Se impartieron dos conferencias sobre "la interculturalidad en el contexto de la sociedad global" con una asistencia de 78 participantes.

Evaluación cuantitativa

Meta PRDI	Ref. 2012	Alcanzado				Compromiso			% Avance		
		2013	2014	1er trim. 2015	Acum.	Admón.	2015	1er trim. 2015	Admón.	Año	1er trim. 2015
1. Participantes en diplomados de cultura mexicana	94	86	65	-	151	160	40	-	94	0	-
2. Participantes en cursos de lenguas extranjeras y español	SD	1 003	1 623	364	2 990	4 450	1 000	250	67	36	146
3. Participantes en conferencias sobre interculturalidad	0	-	689	78	767	1 050	300	60	73	26	130