

COLEGIO DE ESTADOS FINANCIEROS Y FISCALIDADES DEL ESTADO DE MÉXICO (COEFYF)
ESTADO DE SITUACIÓN FINANCIERA AL 31 DE DICIEMBRE DE 2013 Y 2012
(CIFRAS EN MILES DE PESOS)

| ACTIVO | 2013 | 2012 |
|-----------------------------------------------------|---------------------|---------------------|
| CIRCULANTE | | |
| Efectivo, Bancos y Tesorería (Nota 3) | \$ 121,440.3 | \$ 44,084.2 |
| Deudores Diversos por cobrar a corto plazo | 113,168.3 | 93,145.8 |
| Cuentas por Cobrar a corto plazo (Nota 4) | 11,499.9 | 67,419.2 |
| Anticipos a Proveedores por prestación de servicios | - | 27.4 |
| Anticipos a Contratistas | 4,248.2 | 2,585.6 |
| Total Activo Circulante | \$ 250,356.7 | \$ 207,262.2 |

| | | |
|-------------------------------------|---------------------|---------------------|
| NO CIRCULANTE | | |
| Construcciones en Proceso (Nota 5) | 73,694.5 | 174,338.7 |
| Bienes Muebles e Inmuebles (Nota 6) | 802,644.8 | 751,507.5 |
| Otros Activos | 12.0 | 12.0 |
| Total Activo No Circulante | \$ 876,351.3 | \$ 925,858.2 |

TOTAL ACTIVO \$ 1,126,708.0 \$ 1,133,120.4

CUENTAS DE ORDEN DEUDORAS

| | | |
|-------------------------------------------------------------------------------|-----------------------|-----------------------|
| Ley de ingresos por ejecutar | 46,182.0 | 16,209.6 |
| Ley de ingresos devengada | 21,273.2 | - |
| Ley de ingresos recaudada | 839,852.2 | 803,562.1 |
| Presupuesto de egresos por ejercer de gastos de funcionamiento | 35,267.1 | 10,706.8 |
| Presupuesto de egresos por ejercer de transferencias, asignaciones | 1,750.6 | 19.5 |
| Presupuesto de egresos por ejercer de intereses, comisiones y otros gastos | 61,389.9 | 26,051.4 |
| Presupuesto de egresos por ejercer de bienes muebles, inmuebles e intangibles | 1,906.7 | 1,777.4 |
| Presupuesto de egresos por ejercer de obra pública | - | - |
| Presupuesto de egresos comprometido de gastos de funcionamiento | - | - |
| Presupuesto de egresos comprometido de bienes muebles e inmuebles | - | - |
| Presupuesto de egresos comprometido de obra pública | - | 50,028.2 |
| Presupuesto de egresos devengado de gastos de funcionamiento | 3,949.6 | 82.9 |
| Presupuesto de egresos devengado de transferencias, asignaciones | 3.0 | - |
| Presupuesto de egresos devengado de intereses, comisiones y otros gastos | - | - |
| Presupuesto de egresos devengado de bienes muebles e inmuebles | 3,990.4 | - |
| Presupuesto de egresos devengado de obra pública | 24,031.7 | - |
| Presupuesto de egresos pagado de gastos de funcionamiento | 706,352.7 | 656,255.1 |
| Presupuesto de egresos pagado de transferencias, asignaciones | 6,642.9 | 6,866.2 |
| Presupuesto de egresos pagado de intereses, comisiones y otros gastos | 61,008.2 | 62,009.3 |
| Presupuesto de egresos pagado de bienes muebles, inmuebles e intangibles | 1,004.6 | 5,974.9 |
| Almacén | 3,519.4 | 2,621.6 |
| Total Cuentas de Orden Deudoras | \$ 1,818,134.2 | \$ 1,642,065.0 |

PASIVO

CIRCULANTE

| | | |
|----------------------------------------------------|---------------------|---------------------|
| Proveedores por Pagar a corto plazo (Nota 7) | \$ 7,348.3 | \$ 2,652.4 |
| Cuentas por Pagar a corto plazo (Nota 7) | 118,491.5 | 108,422.3 |
| Retenciones a Favor de terceros por pagar (Nota 8) | 13,483.8 | 11,323.4 |
| Total Pasivo Circulante | \$ 139,323.6 | \$ 122,398.1 |

HACIENDA PÚBLICA / PATRIMONIO


| | | |
|------------------------------------|---------------------|-----------------------|
| Aportaciones (Nota 10) | 439,951.4 | 439,951.4 |
| Resultado de Ejercicios Anteriores | 346,459.1 | 325,092.2 |
| Resultado del Ejercicio (Ahorro) | 8,470.6 | 44,123.4 |
| Superávit por Revaluación | - | - |
| Revaluación de Bienes Inmuebles | 161,029.6 | 164,517.4 |
| Revaluación de Bienes Muebles | 31,473.7 | 37,037.9 |
| Total Patrimonio | \$ 987,384.4 | \$ 1,010,722.3 |


TOTAL PASIVO Y HACIENDA PÚBLICA / PATRIMONIO \$ 1,126,708.0 \$ 1,133,120.4


CUENTAS DE ORDEN ACREEDORAS

| | | |
|----------------------------------------------------------------------------|-----------------------|-----------------------|
| Ley de ingresos estimada | 907,307.4 | 819,771.7 |
| Presupuesto de egresos aprobado de gastos de funcionamiento | 745,569.4 | 667,044.8 |
| Presupuesto de egresos aprobado de transferencias, asignaciones | 8,406.5 | 6,885.7 |
| Presupuesto de egresos aprobado de intereses, comisiones y otros gastos | 122,398.1 | 88,060.7 |
| Presupuesto de egresos aprobado de bienes muebles, inmuebles e intangibles | 6,901.7 | 7,752.3 |
| Presupuesto de egresos aprobado de obra pública | 24,031.7 | 50,028.2 |
| Artículos disponibles por el almacén | 3,519.4 | 2,521.6 |
| Total Cuentas de Orden Acreedoras | \$ 1,818,134.2 | \$ 1,642,065.0 |

LAS NOTAS ADJUNTAS FORMAN PARTE INTEGRANTE DE LOS ESTADOS FINANCIEROS


Dr. Edgar Alfonso Hernández Muñoz
 Director General



M. en C. P. Abraham Martínez Zamudio
 Director de Administración y Finanzas



C. P. Ricardo Sepúlveda Rojas
 Subdirector de Administración


COLEGIO DE ESTUDIOS CIENTIFICOS Y TECNOLOGICOS DEL ESTADO DE MEXICO (CECYTEM)
ESTADO DE ACTIVIDADES AL 31 DE DICIEMBRE DE 2013 Y 2012
(CIFRAS EN MILES DE PESOS)

| | <u>2013</u> | <u>2012</u> |
|----------------------------------------------------------------------------|-----------------------|------------------------|
| <u>INGRESOS DE GESTION</u> | | |
| Ingresos por venta de bienes y servicios | \$ 70,780.2 | \$ 68,331.5 |
| Participaciones, aportaciones, transferencias, asignaciones y otras ayudas | 705,992.3 | 633,767.3 |
| Otros Ingresos (Nota 11) | 6,419.2 | 36,772.4 |
| Total | 783,191.7 | 738,871.2 |
| <u>Gastos de Funcionamiento</u> | | |
| Servicios personales | 621,639.0 | 540,386.7 |
| Materiales y suministros | 16,951.0 | 25,183.1 |
| Servicios generales | 71,712.3 | 91,215.8 |
| Transferencias, asignaciones, subsidios y otras ayudas | 6,646.0 | 6,866.2 |
| Bienes muebles e inmuebles | 366.5 | 1,469.7 |
| Otros gastos y pérdidas extraordinarias | 57,406.3 | 29,626.3 |
| Total | 774,721.1 | 694,747.8 |
| Resultado del Ejercicio | \$ 8,470.6 | \$ 44,123.4 |

LAS NOTAS ADJUNTAS FORMAN PARTE INTEGRANTE DE LOS ESTADOS FINANCIEROS


Dr. Edgar Alfonso Hernández Muñoz
Director General


M. en C.P. Abraham Martínez Zamudio
Director de Administración y Finanzas

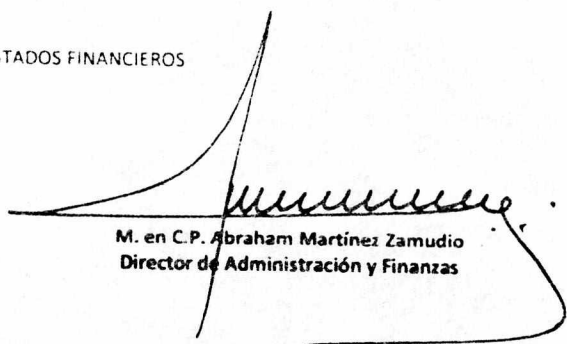

C.P. Ricardo Serrano Rojas
Subdirector de Administración

COLEGIO DE ESTUDIOS CIENTIFICOS Y TECNOLOGICOS DEL ESTADO DE MEXICO (CECYTEM)
 ESTADO DE VARIACIONES EN LA HACIENDA PÚBLICA / PATRIMONIO AL 31 DE DICIEMBRE DE 2013 Y 2012
 (CIFRAS EN MILES DE PESOS)

| | Hacienda Pública / Patrimonio | Resultado de Ejercicios Anteriores | Resultado del Ejercicio | Superávit por Revaluación | Revaluación de Bienes Inmuebles | Revaluación de Bienes Muebles | Total |
|------------------------------------------------|-------------------------------------|------------------------------------------|----------------------------|---------------------------------|---------------------------------------|-------------------------------------|----------------|
| SALDOS AL 31 DE DICIEMBRE DE 2011 | \$ 439,951.4 | 260,230.3 | 64,861.9 | 210,606.9 | - | - | \$ 975,650.5 |
| Traspaso del Resultado del Ejercicio Anterior | | 64,861.9 | 64,861.9 | | | | - |
| Reclasificación por reagrupación de cuentas | | | | 210,606.9 | 210,606.9 | | - |
| Reclasificación de Revaluación de Activo Fijo | | | | | 42,602.0 | 42,602.0 | - |
| Reclasificación de Revaluación de Depreciación | | | | | 0.3 | 0.3 | - |
| Revaluación de la Depreciación del Ejercicio | | | | | 3,487.8 | 5,563.8 | - |
| Resultado del Ejercicio | | | 44,123.4 | | | | 9,051.6 |
| SALDOS AL 31 DE DICIEMBRE DE 2012 | \$ 439,951.4 | 325,092.2 | 44,123.4 | - | 164,517.4 | 37,037.9 | \$ 1,010,722.3 |
| Traspaso del Resultado del Ejercicio Anterior | | 44,123.4 | 44,123.4 | | | | - |
| Reclasificación Construcciones en Proceso | | 22,756.5 | | | | | 22,756.5 |
| Reclasificación de Revaluación de Activo Fijo | | | | | | | - |
| Reclasificación de Revaluación de Depreciación | | | | | | | - |
| Revaluación de la Depreciación del Ejercicio | | | | | 3,487.8 | 5,564.2 | - |
| Resultado del Ejercicio | | | 8,470.6 | | | | 9,052.0 |
| SALDOS AL 31 DE DICIEMBRE DE 2013 | \$ 439,951.4 | 346,459.1 | 8,470.6 | - | 161,029.6 | 31,473.7 | \$ 987,384.4 |

LAS NOTAS ADJUNTAS FORMAN PARTE INTEGRANTE DE LOS ESTADOS FINANCIEROS


 Dr. Edgar Aronso Hernández Muñoz
 Director General



 M. en C.P. Abraham Martínez Zamudio
 Director de Administración y Finanzas


 C.P. Ricardo Ferrero Rojas
 Subdirector de Administración


COLEGIO DE ESTUDIOS CIENTIFICOS Y TECNOLOGICOS DEL ESTADO DE MEXICO (CECYTEM)
ESTADO DE FLUJO DE EFECTIVO AL 31 DE DICIEMBRE DE 2013 Y 2012
(CIFRAS EN MILES DE PESOS)

| | <u>2013</u> | <u>2012</u> |
|-----------------------------------------------------------------|---------------------|--------------------|
| <u>OPERACION</u> | | |
| Resultado del Ejercicio | \$ 8,470.6 | \$ 44,123.4 |
| Partidas relacionadas con actividades de operación e inversión: | | |
| Revaluación de la depreciación del ejercicio | - 9,052.0 | - 9,051.6 |
| Depreciación del Ejercicio | 57,406.3 | 29,626.2 |
| | <u>56,824.9</u> | <u>64,698.0</u> |
| Variaciones en activos de operación: | | |
| Deudores diversos | - 20,022.5 | - 29,322.4 |
| Cuentas por cobrar | 55,919.3 | - 29,446.7 |
| Anticipos a proveedores por prestación de servicios | 27.4 | - 27.4 |
| Anticipo a contratistas | - 1,662.6 | - 1,208.2 |
| Otros activos | - | 30.0 |
| | <u>34,261.6</u> | <u>- 59,974.7</u> |
| Variaciones en pasivos de operación: | | |
| Proveedores por pagar | 4,695.9 | 1,534.8 |
| Cuentas por pagar | 10,069.2 | 34,347.0 |
| Retenciones a favor de terceros por pagar | 2,160.4 | - 1,544.4 |
| | <u>16,925.5</u> | <u>34,337.4</u> |
| Flujo neto de efectivo de actividades de operación | 108,012.0 | 39,060.7 |
| <u>INVERSIÓN</u> | | |
| Adquisición de bienes muebles e inmuebles | - 4,628.5 | 4,505.2 |
| Traspaso de obra en proceso a activo fijo edificios | - 85,718.9 | - 14,653.4 |
| Traspaso de obra en proceso a activo fijo bienes muebles | 27,161.2 | - 1,378.7 |
| Adquisición de bienes muebles contables no presupuestales | - | - 3,523.2 |
| Adquisición de bienes muebles e inmuebles por donación | - 86.9 | - 295.2 |
| Construcciones en proceso | 9,860.7 | 3,633.6 |
| Traspaso de Construcciones en proceso a Resultados Anteriores | 22,756.5 | - |
| Recursos utilizados en actividades de inversión | - 30,655.9 | - 11,711.7 |
| (Disminución) Aumento de efectivo, bancos y tesorería | 77,356.1 | 27,349.0 |
| Efectivo al inicio del ejercicio | 44,084.2 | 16,735.2 |
| Efectivo al final del ejercicio | <u>\$ 121,440.3</u> | <u>\$ 44,084.2</u> |

LAS NOTAS ADJUNTAS FORMAN PARTE INTEGRANTE DE LOS ESTADOS FINANCIEROS


Dr. Edgar Alfonso Hernández Muñoz
Director General



M. en C.P. Abraham Martínez Zamudio
Director de Administración y Finanzas



C.P. Ricardo Serrano Rojas
Subdirector de Administración


COLEGIO DE ESTUDIOS CIENTIFICOS Y TECNOLOGICOS DEL ESTADO DE MEXICO (CECYTEM)
 ESTADO DE CAMBIOS EN EL CAPITAL DEL TRABAJO AL 31 DE DICIEMBRE DE 2013 Y 2012
 (CIFRAS EN MILES DE PESOS)

| | 2013 | 2012 | Total |
|-------------------------------------------------------|---------------------|--------------------|--------------------|
| <u>ACTIVO CIRCULANTE</u> | | | |
| Efectivo, bancos y tesorería | \$ 121,440.3 | \$ 44,084.2 | \$ - 77,356.1 |
| Deudores diversos | 113,168.3 | 93,145.8 | - 20,022.5 |
| Cuentas por cobrar | 11,499.9 | 67,419.2 | 55,919.3 |
| Anticipos a proveedores por prestación de servicios | - | 27.4 | 27.4 |
| Anticipo a contratistas | 4,248.2 | 2,585.6 | - 1,662.6 |
| Total Activo Circulante | 250,356.7 | 207,262.2 | 43,094.5 |
| <u>PASIVO CIRCULANTE</u> | | | |
| Proveedores por pagar | 7,348.3 | 2,652.4 | 4,695.9 |
| Cuentas por pagar | 118,491.5 | 108,422.3 | 10,069.2 |
| Retenciones a favor de terceros por pagar | 13,483.8 | 11,323.4 | 2,160.4 |
| Total Pasivo Circulante | 139,323.6 | 122,398.1 | 16,925.5 |
| Aumento (Disminución) en el Capital de Trabajo | \$ 111,033.1 | \$ 84,864.1 | \$ 26,169.0 |

LAS NOTAS ADJUNTAS FORMAN PARTE INTEGRANTE DE LOS ESTADOS FINANCIEROS


 Dr. Edgar Alfonso Hernández Muñoz
 Director General



 M. en C.P. Abraham Martínez Zamudio
 Director de Administración y Finanzas



 C.P. Ricardo Ferrano Rojas
 Subdirector de Administración

COLEGIO DE ESTUDIOS CIENTIFICOS Y TECNOLOGICOS DEL ESTADO DE MEXICO (CECYTEM)
EVOLUCIÓN E INTEGRACIÓN DE LA DEUDA AL 31 DE DICIEMBRE DE 2013 Y 2012
(CIFRAS EN MILES DE PESOS)

| | Saldo al 31 Diciembre 2012 | Debe | Haber | Saldo al 31 Diciembre 2013 | Vencimiento 2014 |
|-------------------------------------------|-------------------------------|------------------|------------------|----------------------------------|---------------------|
| Proveedores por Pagar a corto plazo | 2,652.4 | 12,295.6 | 16,991.5 | 7,348.3 | 7,348.3 |
| Cuentas por Pagar a corto plazo | 108,422.3 | 97,862.8 | 107,932.0 | 118,491.5 | 118,491.5 |
| Retenciones a Favor de terceros por pagar | 11,323.4 | 215,728.1 | 217,888.5 | 13,483.8 | 13,483.8 |
| TOTAL | \$ 122,398.1 | 325,886.5 | 342,812.0 | 139,323.6 | \$ 139,323.6 |

LAS NOTAS ADJUNTAS FORMAN PARTE INTEGRANTE DE LOS ESTADOS FINANCIEROS


 Dr. Edgar Alfonso Hernández Muñoz
 Director General



 M. en C.P. Abraham Martínez Zamudio
 Director de Administración y Finanzas



 C.P. Ricardo Ferrero Rojas
 Subdirector de Administración

COLEGIO DE ESTUDIOS CIENTIFICOS Y TECNOLOGICOS DEL ESTADO DE MEXICO (CECYTEM)
ANÁLISIS DE MOVIMIENTOS DEL ACTIVO NO CIRCULANTE Y SU DEPRECIACIÓN
(Miles de Pesos)

| ACTIVO NO CIRCULANTE | SALDOS | | | | SALDOS AL 31-12-2013 | TASAS DE DEP. ANUAL % | DEP. ACUM. AL 31-12-2012 | INCREMENTO A VALORES HISTÓRICOS | BAJAS | DEP. ACUM. AL 31-12-2013 | VALOR NETO EN LIBROS 31-12-13 |
|-----------------------------------------------|--------------------|----------------|------------|------------------|----------------------------|-----------------------------|--------------------------------|---------------------------------------|------------|--------------------------------|-------------------------------------|
| | AL 31-12-2012 | ADICIONES | BAJAS | TRASPASOS | | | | | | | |
| Terrenos | 309,688.4 | | | | 309,688.4 | | | | | | |
| Edificios | 592,586.3 | | | 85,718.9 | 678,305.2 | 2% | 210,712.2 | 26,951.8 | | 237,664.0 | 440,641.2 |
| Mobiliario y Equipo de Administración | 177,493.6 | 3,359.9 | | 15,242.5 | 196,096.0 | 10% | 131,923.6 | 26,914.1 | | 158,837.7 | 37,258.3 |
| Mobiliario y Equipo Educativo y Recreativo | 9,033.9 | 133.2 | | 9,705.5 | 18,872.6 | 10% | 8,783.8 | 818.3 | | 9,602.1 | 9,270.5 |
| Equipo e Instrumental Médico y de Laboratorio | 115,736.4 | | | 2,213.2 | 117,949.6 | 10% | 116,520.3 | 8,154.9 | | 124,675.2 | (6,725.6) |
| Equipo de Transporte | 15,189.7 | 1,222.3 | | | 16,412.0 | 10% | 10,741.4 | 1,602.5 | | 12,343.9 | 4,068.1 |
| Equipo de Defensa y Seguridad | 13.5 | | | | 13.5 | 10% | 5.4 | 2.3 | | 7.7 | 5.8 |
| Maquinaria Otros Equipos y Herramientas | 22,464.4 | | | | 22,464.4 | 10% | 12,105.2 | 2,014.0 | | 14,119.2 | 8,345.2 |
| Colecciones, Obras de Arte y Objetos Valiosos | 107.3 | | | | 107.3 | | 14.1 | 0.3 | | 14.4 | 92.9 |
| TOTAL | <u>1,242,313.5</u> | <u>4,715.4</u> | <u>0.0</u> | <u>112,880.1</u> | <u>1,359,909.0</u> | | <u>490,806.0</u> | <u>66,458.2</u> | <u>0.0</u> | <u>557,264.2</u> | <u>802,644.8</u> |

Dr. Edgar Alfonso Hernández Muñoz
Director General


M. en C.P. Abraham Martínez Zamudio
Director de Administración y Finanzas


C.P. Ricardo Serrano Rojas
Subdirector de Administración