

FICHA TÉCNICA DEL INDICADOR Ejercicio 2014

PILAR DE DESARROLLO/CIMIENTO: Gobierno Solidario

OBJETIVO: Ser reconocido como el Gobierno de la Educación

ESTRATEGIA: Impulsar la Educación como palanca del Progreso Social

PROGRAMA: 0801010000 Educación para el Desarrollo Integral

SUBPROGRAMA: Atención a la Educación Superior

OBJETIVO DEL PROGRAMA: Ampliar la Oferta Educativa de todos los niveles y modalidades de la Educación Superior universitaria Ofreciendo un servicio de calidad, incrementando las oportunidades para poder acceder a este nivel educativo

PROYECTO: 0801010402 Educación Superior Universitaria

UNIDAD RESPONSABLE: Secretaría de Educación

UNIDAD EJECUTORA: Universidad Mexiquense del Bicentenario

ESTRUCTURA DEL INDICADOR

NOMBRE DEL INDICADOR: Acciones Culturales y Deportivas.

OBJETIVO: Realización de acciones de desarrollo integral en la población estudiantil.

FÓRMULA DE CÁLCULO: ((Número de acciones realizadas en el año n / Número de acciones realizadas en el año n-1)-1)*100

INTERPRETACIÓN: Porcentaje de acciones realizadas en el año.

DIMENSIÓN QUE ATIENDE: Calidad.

FRECUENCIA DE MEDICIÓN: Anual.

DESCRIPCIÓN DEL FACTOR COMPARACIÓN: Informes bimestrales para el órgano de Gobierno de la institución, estadísticas institucionales.

VALOR DE FACTOR DE COMPARACIÓN: Población estudiantil atendida por el programa.

ÁMBITO GEOGRÁFICO: Estatal

COBERTURA: Alumnos de Educación Superior.

FIN () PROPÓSITO () COMPONENTE () ACTIVIDAD (x)

COMPORTAMIENTO DEL SEGUNDO TRIMESTRE DE 2014

VARIABLE	UNIDAD DE MEDIDA	TIPO DE OPERACIÓN	META ANUAL	Avance Trimestral				Avance Acumulado				Semáforo
				Programado	%	Alcanzado	%	Programado	%	Alcanzado	%	
No. de acciones realizadas en el año	acción	acumulativa	6	1	17%	1	17%	3	50%	3	50%	verde

CALENDARIZADO ANUAL (TRIMESTRAL)

ORIGEN DE LA INFORMACIÓN	Primer Trimestre	Segundo Trimestre	Tercer Trimestre	Cuarto Trimestre	TOTAL ANUAL
ESTATAL	2	1	1	2	6
FEDERAL					

CALENDARIZADO ANUAL (MENSUAL)

ORIGEN DE LA INFORMACIÓN	Enero	Febrero	Marzo	Abril	Mayo	Junio	Julio	Agosto	Septiembre	Octubre	Noviembre	Diciembre	TOTAL ANUAL
ESTATAL			2			1			1			2	6
FEDERAL													


COMPORTAMIENTO DEL INDICADOR HACIA LA META

VARIABLE	UNIDAD DE MEDIDA	2014	
		Programado	Cumplido
No. de acciones realizadas en el año	acción	6	3
Total de acciones programadas	acción	6	3
RESULTADO ANUAL ALCANZADO		100	100

METAS FÍSICAS RELACIONADAS Y AVANCE	UNIDAD DE MEDIDA	PROGRAMADA	ALCANZADA	AVANCE
Realizar Acciones Culturales y Deportivas	Acción	6	3	50%

FECHA DE ELABORACIÓN 01/07/2014


Elaboró


Lic. Juan José Olin Fabela
Titular de la UIPPE UMB

UMB
UNIVERSIDAD MEXIQUENSE DEL
BICENTENARIO

**UNIDAD DE
PLANEACIÓN**

Vo. Bo.


Lic. Juan José Olin Fabela
Titular de la UIPPE UMB

FICHA TÉCNICA DEL INDICADOR Ejercicio 2014

PILAR DE DESARROLLO/CIMIENTO: Gobierno Solidario
OBJETIVO: Ser reconocido como el Gobierno de la Educación
ESTRATEGIA: Alcanzar una Educación de Vanguardia
PROGRAMA: 0801010000 Educación para el Desarrollo Integral
SUBPROGRAMA: Atención a la Educación Superior
OBJETIVO DEL PROGRAMA: Atender el número de egresados titulados
PROYECTO: 0801010402 Educación Superior Universitaria
UNIDAD RESPONSABLE: Secretaría de Educación
UNIDAD EJECUTORA: Universidad Mexiquense del Bicentenario

ESTRUCTURA DEL INDICADOR

NOMBRE DEL INDICADOR: Titulación de Educación Superior
OBJETIVO: Atender el Numero de Alumnos Titulados
FÓRMULA DE CÁLCULO: ((Titulados en el año n / Titulados en el año n-1)-1)*100
INTERPRETACIÓN: Porcentaje de alumnos que obtienen su título por generación de egreso.
DIMENSIÓN QUE ATIENDE: Eficiencia
FRECUENCIA DE MEDICIÓN: Anual
DESCRIPCIÓN DEL FACTOR COMPARACIÓN: Número de alumnos en relación a su generación de primer ingreso.
VALOR DE FACTOR DE COMPARACIÓN: Titulados registrados en el Levantamiento Estadístico 911.
ÁMBITO GEOGRÁFICO: Estatal
COBERTURA: Alumnos de Educación Superior.
FIN () PROPÓSITO () COMPONENTE () ACTIVIDAD (x)

COMPORTAMIENTO DEL SEGUNDO TRIMESTRE DE 2014

VARIABLE	UNIDAD DE MEDIDA	TIPO DE OPERACIÓN	META ANUAL	Avance Trimestral				Avance Acumulado				Semáforo
				Programado	%	Alcanzado	%	Programado	%	Alcanzado	%	
Alumnos Titulados	Alumnos titulados	constante	400	122	31%	64	16%	182	46%	97	24%	Amarillo
Alumnos Titulados año anterior	Alumnos titulados	constante	395	395		395		395		395		
RESULTADO OBTENIDO			1%	-69%		-84%		-54%		-75%		

CALENDARIZADO ANUAL (TRIMESTRAL)

ORIGEN DE LA INFORMACIÓN	Primer Trimestre	Segundo Trimestre	Tercer Trimestre	Cuarto Trimestre	TOTAL ANUAL
ESTATAL	60	122	122	96	400
FEDERAL					

CALENDARIZADO ANUAL (MENSUAL)

ORIGEN DE LA INFORMACIÓN	Enero	Febrero	Marzo	Abril	Mayo	Junio	Julio	Agosto	Septiembre	Octubre	Noviembre	Diciembre	TOTAL ANUAL
ESTATAL			60			122			122			96	400
FEDERAL													

COMPORTAMIENTO DEL INDICADOR HACIA LA META

VARIABLE	UNIDAD DE MEDIDA	2011		2012		2013		2014	
		Programado	Cumplido	Programado	Cumplido	Programado	Cumplido	Programado	Cumplido
Alumnos Titulados	Alumnos titulados	150	43	95	104	270	395	400	97
Alumnos Titulados año anterior	Alumnos titulados	-	-	43	43	104	104	395	395
RESULTADO ANUAL ALCANZADO		-	-	121%	142%	160%	280%	1%	-75%

METAS FÍSICAS RELACIONADAS Y AVANCE	UNIDAD DE MEDIDA	PROGRAMADA	ALCANZADA	AVANCE
Mejorar el número de alumnos titulados de Educación Superior Universitaria	Alumno	400	97	24%

FECHA DE ELABORACIÓN 01/07/2014

Elaboró

 Lic. Juan José Olin Fabela
 Titular de la UIPPE UMB

UMB
 UNIVERSIDAD MEXIQUENSE DEL
 BICENTENARIO
**UNIDAD DE
 PLANEACIÓN**

Vo. Bo.

 Lic. Juan José Olin Fabela
 Titular de la UIPPE UMB

FICHA TÉCNICA DEL INDICADOR Ejercicio 2014

PILAR DE DESARROLLO/CIMIENTO: Gobierno Solidario

OBJETIVO: Ser reconocido como el Gobierno de la Educación

ESTRATEGIA: Impulsar la Educación como palanca del Progreso Social

PROGRAMA: 0801010000 Educación para el Desarrollo Integral

SUBPROGRAMA: Atención a la Educación Superior

OBJETIVO DEL PROGRAMA: Ampliar la Oferta Educativa de todos los niveles y modalidades de la Educación Superior universitaria Ofreciendo un servicio de calidad, incrementando las oportunidades para poder acceder a este nivel educativo

PROYECTO: 0801010402 Educación Superior Universitaria

UNIDAD RESPONSABLE: Secretaría de Educación

UNIDAD EJECUTORA: Universidad Mexiquense del Bicentenario

ESTRUCTURA DEL INDICADOR

NOMBRE DEL INDICADOR: Capacitación de Personal Directivo y Administrativo.

OBJETIVO: Incrementar el número de personal directivo y administrativo capacitado.

FÓRMULA DE CÁLCULO: (Número de personal directivo y administrativo capacitados y/o actualizado en el año n / Número total de personal directivo y administrativo en el año n)*100

INTERPRETACIÓN: Porcentaje de personal administrativo y directivo capacitado y/o actualizado en el año.

DIMENSIÓN QUE ATIENDE: Eficiencia y Eficacia

FRECUENCIA DE MEDICIÓN: Anual

DESCRIPCIÓN DEL FACTOR COMPARACIÓN: Constancia de participación plantilla de personal directivo y administrativo en el año.

VALOR DE FACTOR DE COMPARACIÓN: Número de personal administrativo y directivo capacitado en el ejercicio fiscal.

ÁMBITO GEOGRÁFICO: Estatal

COBERTURA: Personal administrativo actualizado y/o capacitado.

FIN () PROPÓSITO () COMPONENTE () ACTIVIDAD (x)

COMPORTAMIENTO DEL SEGUNDO TRIMESTRE DEL 2014

VARIABLE	UNIDAD DE MEDIDA	TIPO DE OPERACIÓN	META ANUAL	Avance Trimestral				Avance Acumulado				Semáforo
				Programado	%	Alcanzado	%	Programado	%	Alcanzado	%	
No. de personal directivo y administrativo capacitado	persona	acumulativo	190	65	34%	68	36%	65	34%	68	36%	verde
Total de personal directivo y administrativo	persona	acumulativo	250									
RESULTADO OBTENIDO			76.0									

CALENDARIZADO ANUAL (TRIMESTRAL)

ORIGEN DE LA INFORMACIÓN	Primer Trimestre	Segundo Trimestre	Tercer Trimestre	Cuarto Trimestre	TOTAL ANUAL
ESTATAL		65	65	60	190
FEDERAL					

CALENDARIZADO ANUAL (MENSUAL)

ORIGEN DE LA INFORMACIÓN	Enero	Febrero	Marzo	Abril	Mayo	Junio	Julio	Agosto	Septiembre	Octubre	Noviembre	Diciembre	TOTAL ANUAL
ESTATAL						65			65			60	190
FEDERAL													

COMPORTAMIENTO DEL INDICADOR HACIA LA META

VARIABLE	UNIDAD DE MEDIDA	2011		2012		2013		2014	
		Programado	Cumplido	Programado	Cumplido	Programado	Cumplido	Programado	Cumplido
No. De personal directivo y administrativo capacitado	persona	104	104	167	167	150	152	190	68
Total de personal directivo y administrativo	persona	130	130	197	197	250	250	250	250
RESULTADO ANUAL ALCANZADO		80.0	80.0	84.8	84.8	60.0	60.8	76.0	27.2

METAS FÍSICAS RELACIONADAS Y AVANCE	UNIDAD DE MEDIDA	PROGRAMADA	ALCANZADA	AVANCE
Capacitar al personal Directivo y Administrativo	Persona	190	68	36%

FECHA DE ELABORACIÓN 01/07/2014

Elaboró

Lic. Juan José Olin Fabela
Titular de la UIPPE UMB

UMB
UNIVERSIDAD MEXIQUENSE DEL
BICENTENARIO
**UNIDAD DE
PLANEACIÓN**

Vo. Bo.

Lic. Juan José Olin Fabela
Titular de la UIPPE UMB

FICHA TÉCNICA DEL INDICADOR Ejercicio 2014

PILAR DE DESARROLLO/CIMIENTO: Gobierno Solidario

OBJETIVO: Ser reconocido como el Gobierno de la Educación

ESTRATEGIA: Alcanzar una Educación de Vanguardia

PROGRAMA: 080101 0000 Educación para el Desarrollo Integral

SUBPROGRAMA: 08010106 Mejoramiento de la calidad Educativa

OBJETIVO DEL PROGRAMA: Incrementar el uso de los medios tecnológicos de la información y comunicación en el proceso educativo para desarrollar competencias y habilidades en los alumnos y maestros de educación básica, media superior y superior, utilizándolos como mediadores y apoyo en las actividades de aprendizaje acordes a las exigencias del mundo globalizado.

PROYECTO: 0801010606 Tecnología aplicada a la Educación.

UNIDAD RESPONSABLE: Secretaría de Educación

UNIDAD EJECUTORA: Universidad Mexiquense del Bicentenario

ESTRUCTURA DEL INDICADOR

NOMBRE DEL INDICADOR: Alumnos por computadora

OBJETIVO: Optimizar el uso de Equipo de Computo en el Proceso de enseñanza-aprendizaje

FÓRMULA DE CÁLCULO: (Matrícula total del ciclo escolar n / Total de computadoras que operan los alumnos en el ciclo escolar n)

INTERPRETACIÓN: Número de alumnos por computadora.

DIMENSIÓN QUE ATIENDE: Eficacia y Eficiencia

FRECUENCIA DE MEDICIÓN: Anual

DESCRIPCIÓN DEL FACTOR COMPARACIÓN: Número de alumnos que disponen de equipo de computo registrado en los indicadores básicos institucionales.

VALOR DE FACTOR DE COMPARACIÓN: Total de equipos de computo disponibles a ser utilizados por la comunidad estudiantil.

ÁMBITO GEOGRÁFICO: Estatal

COBERTURA: Alumnos de Educación Superior.

FIN () PROPÓSITO () COMPONENTE () ACTIVIDAD (x)

COMPORTAMIENTO DEL SEGUNDO TRIMESTRE DE 2014

VARIABLE	UNIDAD DE MEDIDA	TIPO DE OPERACIÓN	META ANUAL	Avance Trimestral				Avance Acumulado				Semáforo	
				Programado	%	Alcanzado	%	Programado	%	Alcanzado	%		
Matrícula Total	alumnos	acumulativa	11,769										
Total de Computadoras	Computadoras	acumulativa	1,517	491	32%	478	32%	937	62%	915	60%	verde	
RESULTADO OBTENIDO			7.8										

CALENDARIZADO ANUAL (TRIMESTRAL)

ORIGEN DE LA INFORMACIÓN	Primer Trimestre	Segundo Trimestre	Tercer Trimestre	Cuarto Trimestre	TOTAL ANUAL
ESTATAL	446	491	297	283	1,517
FEDERAL					

CALENDARIZADO ANUAL (MENSUAL)

ORIGEN DE LA INFORMACIÓN	Enero	Febrero	Marzo	Abril	Mayo	Junio	Julio	Agosto	Septiembre	Octubre	Noviembre	Diciembre	TOTAL ANUAL
ESTATAL			446			491			297			283	1,517
FEDERAL													

COMPORTAMIENTO DEL INDICADOR HACIA LA META

VARIABLE	UNIDAD DE MEDIDA	2013		2014	
		Programado	Cumplido	Programado	Cumplido
Matrícula Total	alumnos	11,000	10,427	11,769	
Total de Computadoras	Computadoras	1,491	1,413	1,517	915
RESULTADO ANUAL ALCANZADO		7.4	7.4	7.8	0.0

METAS FÍSICAS RELACIONADAS Y AVANCE	UNIDAD DE MEDIDA	PROGRAMADA	ALCANZADA	AVANCE
Optimizar el uso de Equipo de Computo en el Proceso de enseñanza-aprendizaje en educación superior	Equipo de cómputo	1,517	915	60%

FECHA DE ELABORACIÓN 01/07/2014

Elaboró




Lic. Juan José Olin Fabela
Titular de la UIPE UMB



UNIVERSIDAD MEXIQUENSE DEL
BICENTENARIO
UNIDAD DE
PLANEACIÓN

Vo. Bo.



Lic. Juan José Olin Fabela
Titular de la UIPE UMB

FICHA TÉCNICA DEL INDICADOR Ejercicio 2014

PILAR DE DESARROLLO/CIMIENTO: Gobierno Solidario

OBJETIVO: Ser reconocido como el Gobierno de la Educación

ESTRATEGIA: Promover una economía que genere condiciones de competitividad

PROGRAMA: 0801010000 Educación para el Desarrollo Integral

SUBPROGRAMA: 08010101 Coordinación y gestión de las políticas Educativas

OBJETIVO DEL PROGRAMA: Fortalecer la Formación Tecnológica de los alumnos de bachillerato tecnológico y de educación superior, a través de la aplicación práctica de los conocimientos adquiridos en su formación, que favorezca el acceso al empleo

PROYECTO: 0801010109 Vinculación con el Sector Productivo

UNIDAD RESPONSABLE: Secretaría de Educación

UNIDAD EJECUTORA: Universidad Mexiquense del Bicentenario

ESTRUCTURA DEL INDICADOR

NOMBRE DEL INDICADOR: Convenios vigentes en Educación Superior.

OBJETIVO: Vinculación con los sectores público, privado y social.

FÓRMULA DE CÁLCULO: (Número de nuevos convenios firmados con los sectores público, privado y social en el año n / Total de convenios vigentes con los sectores público, privado y social hasta el año n-1)* 100

INTERPRETACIÓN: Porcentaje de convenios firmados en el año.

DIMENSIÓN QUE ATIENDE: Eficiencia.

FRECUENCIA DE MEDICIÓN: Trimestral.

DESCRIPCIÓN DEL FACTOR COMPARACIÓN: Convenio firmado.

VALOR DE FACTOR DE COMPARACIÓN: Número de convenios firmados.

ÁMBITO GEOGRÁFICO: Estatal

COBERTURA: Sectores Social, Público y Privado y Alumnos de Educación Superior Universitaria.

FIN () PROPÓSITO () COMPONENTE () ACTIVIDAD (x)

COMPORTAMIENTO DEL SEGUNDO TRIMESTRE DE 2014

VARIABLE	UNIDAD DE MEDIDA	TIPO DE OPERACIÓN	META ANUAL	Avance Trimestral				Avance Acumulado				Semáforo
				Programado	%	Alcanzado	%	Programado	%	Alcanzado	%	
Convenios firmados	nuevos convenios	acumulativa	35	10	29%	10	29%	15	43%	16	46%	verde

CALENDARIZADO ANUAL (TRIMESTRAL)

ORIGEN DE LA INFORMACIÓN	Primer Trimestre	Segundo Trimestre	Tercer Trimestre	Cuarto Trimestre	TOTAL ANUAL
ESTATAL	5	10	10	10	35
FEDERAL					

CALENDARIZADO ANUAL (MENSUAL)

ORIGEN DE LA INFORMACIÓN	Enero	Febrero	Marzo	Abril	Mayo	Junio	Julio	Agosto	Septiembre	Octubre	Noviembre	Diciembre	TOTAL ANUAL
ESTATAL			5			10			10			10	35
FEDERAL													

COMPORTAMIENTO DEL INDICADOR HACIA LA META

VARIABLE	UNIDAD DE MEDIDA	2011		2012		2013		2014	
		Programado	Cumplido	Programado	Cumplido	Programado	Cumplido	Programado	Cumplido
Convenios firmados	nuevos convenios	26	26	26	26	28	32	35	16
RESULTADO ANUAL ALCANZADO		100		100		114		46	

METAS FÍSICAS RELACIONADAS Y AVANCE	UNIDAD DE MEDIDA	PROGRAMADA	ALCANZADA	AVANCE
Firmar nuevos convenios con los sectores público, privado y social.	Convenio	35	16	46%

FECHA DE ELABORACIÓN 01/07/2014

Elaboró




Lic. Juan José Olin Fabela
Titular de la UIPPE UMB



UNIVERSIDAD MEXIQUENSE DEL
BICENTENARIO
UNIDAD DE
VINCULACIÓN

Vo. Bo.



Lic. Juan José Olin Fabela
Titular de la UIPPE UMB

FICHA TÉCNICA DEL INDICADOR Ejercicio 2014

PILAR DE DESARROLLO/CIMIENTO: Gobierno Solidario

OBJETIVO: Ser reconocido como el Gobierno de la Educación

ESTRATEGIA: Impulsar la Educación como palanca del Progreso Social

PROGRAMA: 0801010000 Educación para el Desarrollo Integral

SUBPROGRAMA: 08010101 Coordinación y Gestión de las Políticas Educativas.

OBJETIVO DEL PROGRAMA: Fortalecer la Convivencia escolar y disminuir la violencia y el bullying en los planteles del Sistema Educativo Estatal, fomentando los principios de igualdad, equidad y no discriminación entre la Población Estudiantil

PROYECTO: 0801010110 Convivencia Escolar sin Violencia

UNIDAD RESPONSABLE: Secretaría de Educación

UNIDAD EJECUTORA: Universidad Mexiquense del Bicentenario

ESTRUCTURA DEL INDICADOR

NOMBRE DEL INDICADOR: Acciones contra la Violencia Escolar

OBJETIVO: Realizar acciones para la prevención de la violencia escolar en educación superior

FÓRMULA DE CÁLCULO: ((Número de acciones para la prevención de la violencia escolar realizadas en el año n / Número de acciones para la prevención de la violencia escolar realizadas en el año n-1) * 100

INTERPRETACIÓN: Programa de actividades encaminadas a favorecer el desarrollo humano integral de la comunidad estudiantil.

DIMENSIÓN QUE ATIENDE: Calidad

FRECUENCIA DE MEDICIÓN: Anual

DESCRIPCIÓN DEL FACTOR COMPARACIÓN: Porcentaje de acciones para la prevención de la violencia escolar realizadas en el año.

VALOR DE FACTOR DE COMPARACIÓN: Programa Institucional contra la violencia.

ÁMBITO GEOGRÁFICO: Estatal

COBERTURA: Alumnos de Educación Superior.

FIN () **PROPÓSITO** () **COMPONENTE** () **ACTIVIDAD** (x)

COMPORTAMIENTO DEL SEGUNDO TRIMESTRE DEL 2014

VARIABLE	UNIDAD DE MEDIDA	TIPO DE OPERACIÓN	META ANUAL	Avance Trimestral				Avance Acumulado				Semáforo
				Programado	%	Alcanzado	%	Programado	%	Alcanzado	%	
Número de acciones	Acción	constante	56	28	50%	22	39%	28	50%	22	39%	verde
Número de acciones año anterior	Programa	constante	1									
RESULTADO OBTENIDO			1.79									

CALENDARIZADO ANUAL (TRIMESTRAL)

ORIGEN DE LA INFORMACIÓN	Primer Trimestre	Segundo Trimestre	Tercer Trimestre	Cuarto Trimestre	TOTAL ANUAL
ESTATAL		28		28	56
FEDERAL					

CALENDARIZADO ANUAL (MENSUAL)


ORIGEN DE LA INFORMACIÓN	Enero	Febrero	Marzo	Abril	Mayo	Junio	Julio	Agosto	Septiembre	Octubre	Noviembre	Diciembre	TOTAL ANUAL
ESTATAL						28						28	56
FEDERAL													

COMPORTAMIENTO DEL INDICADOR HACIA LA META


VARIABLE	UNIDAD DE MEDIDA	2013		2014	
		Programado	Cumplido	Programado	Cumplido
Número de acciones	Acción	1	1	56	22
Número de acciones año anterior	Programa	1	1	1	
RESULTADO ANUAL ALCANZADO		100.00		1.79	

METAS FÍSICAS RELACIONADAS Y AVANCE	UNIDAD DE MEDIDA	PROGRAMADA	ALCANZADA	AVANCE
Realizar acciones para la prevención de la violencia escolar en educación superior	Acción	56	22	39%

FECHA DE ELABORACIÓN 01/07/2014

Elaboró

Lic. Juan José Olin Fabela
Titular de la UIPPE UMB

UMB
UNIVERSIDAD MEXIQUENSE DEL
BICENTENARIO
**UNIDAD DE
PLANEACIÓN**

Vo. Bo.

Lic. Juan José Olin Fabela
Titular de la UIPPE UMB