



Comprobante Fiscal Digital

Folio fiscal

03AC33F5-3B1C-466F-AFB2-983B090C5306

No. de serie del certificado SAT

00001000000103082037

Fecha y hora de certificación

08/12/2011 12.13.41

Año de Aprobación: 2010

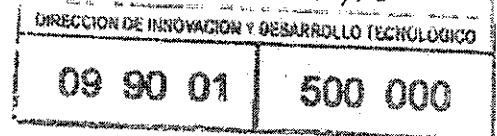
Folio UAEM: 151

Lugar y fecha de elaboración: TOLUCA, MEXICO

08/12/2011 12.11.42

Número de Aprobación: 112803

Datos del emisor	Datos del receptor
Nombre UNIVERSIDAD AUTONOMA DEL ESTADO DE MEXICO	INSTITUTO MEXICANO DEL SEGURO SOCIAL
RFC UAE56032112	IMS421231145
Calle INSTITUTO LITERARIO	PASEO DE LA REFORMA
Numero 100	476
Colonia CENTRO	JUAREZ
Localidad TOLUCA	
Municipio TOLUCA	CUAUHTEMOC
C.P. 50000	06600
Estado MEXICO	DISTRITO FEDERAL
País MEXICO	MEXICO



Centro de Costos: 10107/DIRECCIÓN DE TECNOLOGIAS DE LA INFORMACIÓN Y COMUNICACIONES

Cuenta Contable: 4310199/OTROS CONVENIOS

Número de Proveedor IMSS :0000115533

Número de Contrato: P150111

Prestación de los Servicios según el Contrato Abierto No. P150111 "SERVICIOS DE DESARROLLO Y MANTENIMIENTO DE APLICATIVOS DE COMPUTO PARA EL ÁREA MÉDICA" otorgados a la Coordinación de Tecnología para los servicios médicos del Seguro Social durante el periodo del 01 al 31 de Agosto del 2011.

Para el cálculo del importe a pagar por el IMSS aplicó la fórmula del contrato definida en las páginas 3 y 4 del Anexo 3 "TERMINOS Y CONDICIONES DE LA ADQUISICIÓN" y los tabuladores definidos en el mismo anexo 3.

La columna importe se calcula: Costo para cada integrante del personal técnico = (Costo mensual sin IVA de acuerdo a su perfil) * (días efectivamente laborados en el mes / días hábiles del mes).

Se consideran 23 días hábiles del mes de Agosto los cuales son del calendario del mes los siguientes 1, 2, 3, 4, 5, 8, 9, 10, 11, 12, 15, 16, 17, 18, 19, 22, 23, 24, 25, 26, 29, 30 y 31. Se consideran 8 días como inhábiles los cuales son: 6, 7, 13, 14, 20, 21 27 y 28. La suma de días hábiles + no hábiles para el mes de Agosto es igual a 31.

La columna Cant de la presente factura representa la "Cantidad de Recursos en cada uno de los perfiles".

La columna Descripción representa "los días efectivamente laborado en el mes, perfil y categoría tabulador y costo mensual sin I.V.A de acuerdo a su perfil".

La columna precio Unitario corresponde "al costo para cada integrante del personal técnico"


Se proporcionaron 457 recursos con un total de 10254 días trabajados y con los perfiles/categorías descritos a continuación:

Descripción			
Cant.	Descripción	Precio Unitario	Importe
1	18 Desarrollo y mantenimiento de aplicaciones Java-B \$ 54432.00	\$ 42,598.96	\$ 42,598.96
1	23 Administrador de soluciones web-B \$ 47880.00	\$ 47,880.00	\$ 47,880.00
1	23 Arquitecto de sistemas y software-A \$ 93072.00	\$ 93,072.00	\$ 93,072.00
1	23 Analista y Diseñador de Sistemas-B \$ 64008.00	\$ 64,008.00	\$ 64,008.00
1	23 Ingeniero de pruebas-C \$ 35112.00	\$ 35,112.00	\$ 35,112.00
1	23 Documentador y capacitador-B \$ 31368.00	\$ 31,368.00	\$ 31,368.00
1	23 Operador de soporte tecnico-C \$ 25016.00	\$ 25,016.00	\$ 25,016.00
1	23 Ingeniero de Soporte UNIX-A \$ 78624.00	\$ 78,624.00	\$ 78,624.00
1	23 Analista y Diseñador de Sistemas-B \$ 64008.00	\$ 64,008.00	\$ 64,008.00
1	23 Operador de soporte tecnico-B \$ 31368.00	\$ 31,368.00	\$ 31,368.00

Este documento es una representación impresa de un CFDI

Descripción			
Cant.	Descripción	Precio Unitario	Importe
1	22 Desarrollo y mantenimiento de aplicaciones Java-B \$ 54432.00	\$ 52,065.39	\$ 52,065.39
1	23 Diseñador de procesos de Negocio-B \$ 70000.00	\$ 70,000.00	\$ 70,000.00
1	23 Diseñador de procesos de negocio-A \$ 84000.00	\$ 84,000.00	\$ 84,000.00
1	23 Documentador y capacitador-B \$ 31368.00	\$ 31,368.00	\$ 31,368.00
1	23 Documentador y capacitador-B \$ 31368.00	\$ 31,368.00	\$ 31,368.00
1	23 Analista y diseñador de sistemas-B \$ 64008.00	\$ 64,008.00	\$ 64,008.00
1	23 Analista y diseñador de sistemas-A \$ 90000.00	\$ 90,000.00	\$ 90,000.00
1	23 Analista y diseñador de sistemas-B \$ 64008.00	\$ 64,008.00	\$ 64,008.00
1	23 Consultor de procesos de negocio-B \$ 49560.00	\$ 49,560.00	\$ 49,560.00
1	23 Documentador y capacitador-B \$ 31368.00	\$ 31,368.00	\$ 31,368.00
1	23 Analista y diseñador de sistemas-B \$ 64008.00	\$ 64,008.00	\$ 64,008.00
1	23 Administrador de la configuración-B \$ 37464.00	\$ 37,464.00	\$ 37,464.00
1	23 Administrador de la configuración-B \$ 37464.00	\$ 37,464.00	\$ 37,464.00
1	23 Administrador de la configuración-A \$ 43512.00	\$ 43,512.00	\$ 43,512.00
1	23 Analista y diseñador de sistemas-B \$ 64008.00	\$ 64,008.00	\$ 64,008.00
1	23 Analista y diseñador de sistemas-B \$ 64008.00	\$ 64,008.00	\$ 64,008.00
1	23 Documentador y capacitador-B \$ 31368.00	\$ 31,368.00	\$ 31,368.00
1	23 Arquitecto de sistemas y software-B \$ 64008.00	\$ 64,008.00	\$ 64,008.00
1	23 Atención de mesa de servicio-C \$ 23016.00	\$ 23,016.00	\$ 23,016.00
1	23 Documentador y capacitador-B \$ 31368.00	\$ 31,368.00	\$ 31,368.00
1	23 Consultor de procesos de negocio-B \$ 49560.00	\$ 49,560.00	\$ 49,560.00
1	23 Consultor de procesos de negocio-B \$ 49560.00	\$ 49,560.00	\$ 49,560.00
1	23 Consultor de procesos de negocio-B \$ 49560.00	\$ 49,560.00	\$ 49,560.00
1	23 Documentador y capacitador-B \$ 31368.00	\$ 31,368.00	\$ 31,368.00
1	23 Atención de mesa de servicio-B \$ 25368.00	\$ 25,368.00	\$ 25,368.00
1	23 Atención de mesa de servicio-B \$ 25368.00	\$ 25,368.00	\$ 25,368.00
1	23 Documentador y capacitador-B \$ 31368.00	\$ 31,368.00	\$ 31,368.00
1	23 Documentador y capacitador-B \$ 31368.00	\$ 31,368.00	\$ 31,368.00
1	23 Atención de mesa de servicio-C \$ 23016.00	\$ 23,016.00	\$ 23,016.00
1	23 Documentador y capacitador-C \$ 25016.00	\$ 25,016.00	\$ 25,016.00
1	23 Documentador y capacitador-B \$ 31368.00	\$ 31,368.00	\$ 31,368.00
1	23 Atención de mesa de servicio-C \$ 23016.00	\$ 23,016.00	\$ 23,016.00
1	12 Administrador de soluciones web-B \$ 47880.00	\$ 24,980.87	\$ 24,980.87
1	23 Analista y diseñador de sistemas-B \$ 64008.00	\$ 64,008.00	\$ 64,008.00
1	12 Administrador de soluciones web-B \$ 47880.00	\$ 24,980.87	\$ 24,980.87
1	23 Atención de mesa de servicio-B \$ 25368.00	\$ 25,368.00	\$ 25,368.00
1	23 Documentador y capacitador-B \$ 31368.00	\$ 31,368.00	\$ 31,368.00
1	15 Consultor de procesos de negocio-B \$ 49560.00	\$ 32,321.74	\$ 32,321.74
1	13 Administrador de soluciones web-B \$ 47880.00	\$ 27,062.61	\$ 27,062.61
1	23 Consultor de procesos de negocio-B \$ 49560.00	\$ 49,560.00	\$ 49,560.00
1	23 Documentador y capacitador-B \$ 31368.00	\$ 31,368.00	\$ 31,368.00
1	23 Consultor de procesos de negocio-B \$ 49560.00	\$ 49,560.00	\$ 49,560.00
1	23 Líder de proyecto-B \$ 41160.00	\$ 41,160.00	\$ 41,160.00
1	23 Atención de mesa de servicio-B \$ 25368.00	\$ 25,368.00	\$ 25,368.00
1	23 Consultor de procesos de negocio-B \$ 49560.00	\$ 49,560.00	\$ 49,560.00
1	23 Atención de mesa de servicio-B \$ 25368.00	\$ 25,368.00	\$ 25,368.00
1	10 Documentador y capacitador-B \$ 31368.00	\$ 13,638.26	\$ 13,638.26
1	23 Operador de soporte técnico-C \$ 25016.00	\$ 25,016.00	\$ 25,016.00
1	23 Consultor de procesos de negocio-B \$ 49560.00	\$ 49,560.00	\$ 49,560.00
1	23 Documentador y capacitador-B \$ 31368.00	\$ 31,368.00	\$ 31,368.00
1	23 Documentador y capacitador-C \$ 25016.00	\$ 25,016.00	\$ 25,016.00
1	23 Administrador de soluciones web-B \$ 47880.00	\$ 47,880.00	\$ 47,880.00


Este documento es una representación impresa de un CFDI



42062410

Descripción			
Cant.	Descripción	Precio Unitario	Importe
1	23 Documentador y capacitador-B \$ 31368.00	\$ 31,368.00	\$ 31,368.00
1	23 Atención de mesa de servicio-B \$ 25368.00	\$ 25,368.00	\$ 25,368.00
1	23 Consultor de procesos de negocio-C \$ 37464.00	\$ 37,464.00	\$ 37,464.00
1	23 Consultor de procesos de negocio-B \$ 49560.00	\$ 49,560.00	\$ 49,560.00
1	23 Consultor de procesos de negocio-B \$ 49560.00	\$ 49,560.00	\$ 49,560.00
1	5 Consultor de procesos de negocio-B \$ 49560.00	\$ 10,773.91	\$ 10,773.91
1	23 Documentador y capacitador-B \$ 31368.00	\$ 31,368.00	\$ 31,368.00
1	14 Consultor de procesos de negocio-C \$ 37464.00	\$ 22,804.17	\$ 22,804.17
1	23 Administrador de proyectos-A \$ 115248.00	\$ 115,248.00	\$ 115,248.00
1	23 Desarrollo y mantenimiento de aplicaciones Java-B \$ 54432.00	\$ 54,432.00	\$ 54,432.00
1	23 Arquitecto de sistemas y software-A \$ 93072.00	\$ 93,072.00	\$ 93,072.00
1	23 Analista y diseñador de sistemas-B \$ 64008.00	\$ 64,008.00	\$ 64,008.00
1	23 Desarrollo y mantenimiento de aplicaciones Java-B \$ 54432.00	\$ 54,432.00	\$ 54,432.00
1	23 Desarrollo y mantenimiento de aplicaciones Java-B \$ 54432.00	\$ 54,432.00	\$ 54,432.00
1	23 Documentador y capacitador-B \$ 31368.00	\$ 31,368.00	\$ 31,368.00
1	23 Desarrollo y mantenimiento de aplicaciones Java-B \$ 54432.00	\$ 54,432.00	\$ 54,432.00
1	23 Analista y diseñador de base de datos-B \$ 59304.00	\$ 59,304.00	\$ 59,304.00
1	23 Desarrollo y mantenimiento de aplicaciones Java-B \$ 54432.00	\$ 54,432.00	\$ 54,432.00
1	23 Operador de soporte técnico-B \$ 31368.00	\$ 31,368.00	\$ 31,368.00
1	23 Desarrollo y mantenimiento de aplicaciones Java-B \$ 54432.00	\$ 54,432.00	\$ 54,432.00
1	23 Desarrollo y mantenimiento de aplicaciones Java-B \$ 54432.00	\$ 54,432.00	\$ 54,432.00
1	23 Líder de proyecto-A \$ 51912.00	\$ 51,912.00	\$ 51,912.00
1	23 Consultor de procesos de negocio-B \$ 49560.00	\$ 49,560.00	\$ 49,560.00
1	23 Analista y diseñador de sistemas-C \$ 56784.00	\$ 56,784.00	\$ 56,784.00
1	23 Analista y diseñador de base de datos-B \$ 59304.00	\$ 59,304.00	\$ 59,304.00
1	23 Analista y diseñador de sistemas-C \$ 56784.00	\$ 56,784.00	\$ 56,784.00
1	23 Desarrollo y mantenimiento de aplicaciones Java-B \$ 54432.00	\$ 54,432.00	\$ 54,432.00
1	23 Desarrollo y mantenimiento de aplicaciones Java-B \$ 54432.00	\$ 54,432.00	\$ 54,432.00
1	23 Administrador de soluciones Web-A \$ 61656.00	\$ 61,656.00	\$ 61,656.00
1	23 Analista y diseñador de sistemas-B \$ 64008.00	\$ 64,008.00	\$ 64,008.00
1	23 Desarrollo y mantenimiento de aplicaciones Java-B \$ 54432.00	\$ 54,432.00	\$ 54,432.00
1	23 Desarrollo y mantenimiento de aplicaciones Java-C \$ 27888.00	\$ 27,888.00	\$ 27,888.00
1	23 Desarrollo y mantenimiento de aplicaciones Java-B \$ 54432.00	\$ 54,432.00	\$ 54,432.00
1	23 Analista y diseñador de sistemas-B \$ 64008.00	\$ 64,008.00	\$ 64,008.00
1	23 Desarrollo y mantenimiento de aplicaciones Java-C \$ 27888.00	\$ 27,888.00	\$ 27,888.00
1	23 Administrador de soluciones web-B \$ 47880.00	\$ 47,880.00	\$ 47,880.00
1	23 Administrador de soluciones web-B \$ 47880.00	\$ 47,880.00	\$ 47,880.00
1	23 Desarrollo y mantenimiento de aplicaciones Java-B \$ 54432.00	\$ 54,432.00	\$ 54,432.00
1	23 Consultor de procesos de negocio-B \$ 49560.00	\$ 49,560.00	\$ 49,560.00
1	23 Consultor de procesos de negocio-B \$ 49560.00	\$ 49,560.00	\$ 49,560.00
1	23 Consultor de procesos de negocio-A \$ 61656.00	\$ 61,656.00	\$ 61,656.00
1	23 Ingeniero de soporte UNIX-B \$ 59304.00	\$ 59,304.00	\$ 59,304.00
1	23 Ingeniero de soporte UNIX-B \$ 59304.00	\$ 59,304.00	\$ 59,304.00
1	23 Líder de proyecto-B \$ 41160.00	\$ 41,160.00	\$ 41,160.00
1	23 Ingeniero de soporte UNIX-B \$ 59304.00	\$ 59,304.00	\$ 59,304.00
1	23 Ingeniero de soporte UNIX-B \$ 59304.00	\$ 59,304.00	\$ 59,304.00
1	27 Administrador de Proyectos-A \$ 115248.00	\$ 135,291.13	\$ 135,291.13
1	18 Analista y Diseñador de Sistemas-B \$ 64008.00	\$ 50,093.22	\$ 50,093.22
1	9 Analista y Diseñador de Sistemas-B \$ 64008.00	\$ 25,046.61	\$ 25,046.61
1	27 Analista y Diseñador de Sistemas-B \$ 64008.00	\$ 75,139.83	\$ 75,139.83
1	27 Analista y Diseñador de Sistemas-B \$ 64008.00	\$ 75,139.83	\$ 75,139.83
1	27 Especialista de aplicaciones comerciales-B \$ 61656.00	\$ 72,378.78	\$ 72,378.78

Este documento es una representación impresa de un CFDI



Descripción			
Cant.	Descripción	Precio Unitario	Importe
1	18 Especialista en Inteligencia de negocios-B \$ 61656.00	\$ 48,252.52	\$ 48,252.52
1	9 Especialista en Inteligencia de negocios-B \$ 61656.00	\$ 24,126.26	\$ 24,126.26
1	27 Especialista en Inteligencia de negocios-B \$ 61656.00	\$ 72,378.78	\$ 72,378.78
1	27 Especialista de aplicaciones comerciales-B \$ 61656.00	\$ 72,378.78	\$ 72,378.78
1	27 Especialista de aplicaciones comerciales-B \$ 61656.00	\$ 72,378.78	\$ 72,378.78
1	27 Especialista de aplicaciones comerciales-B \$ 61656.00	\$ 72,378.78	\$ 72,378.78
1	27 Especialista de aplicaciones comerciales-B \$ 61656.00	\$ 72,378.78	\$ 72,378.78
1	27 Especialista de aplicaciones comerciales-B \$ 61656.00	\$ 72,378.78	\$ 72,378.78
1	27 Desarrollo y mantenimiento de aplicaciones web.net-B \$ 32592.00	\$ 38,260.17	\$ 38,260.17
1	27 Documentador y Capacitador-B \$ 31368.00	\$ 36,823.30	\$ 36,823.30
1	27 Documentador y Capacitador-B \$ 31368.00	\$ 36,823.30	\$ 36,823.30
1	18 Documentador y Capacitador-B \$ 31368.00	\$ 24,548.87	\$ 24,548.87
1	9 Documentador y Capacitador-B \$ 31368.00	\$ 12,274.43	\$ 12,274.43
1	27 Documentador y Capacitador-B \$ 31368.00	\$ 36,823.30	\$ 36,823.30
1	27 Diseñador de procesos de Negocio-C \$ 56000.00	\$ 65,739.13	\$ 65,739.13
1	27 Diseñador de procesos de Negocio-B \$ 70000.00	\$ 82,173.91	\$ 82,173.91
1	27 Especialista de aplicaciones comerciales-B \$ 61656.00	\$ 72,378.78	\$ 72,378.78
1	27 Especialista de aplicaciones comerciales-B \$ 61656.00	\$ 72,378.78	\$ 72,378.78
1	27 Especialista de aplicaciones comerciales-B \$ 61656.00	\$ 72,378.78	\$ 72,378.78
1	27 Especialista de aplicaciones comerciales-B \$ 61656.00	\$ 72,378.78	\$ 72,378.78
1	27 Especialista de aplicaciones comerciales-B \$ 61656.00	\$ 72,378.78	\$ 72,378.78
1	27 Especialista de aplicaciones comerciales-B \$ 61656.00	\$ 72,378.78	\$ 72,378.78
1	27 Especialista de aplicaciones comerciales-B \$ 61656.00	\$ 72,378.78	\$ 72,378.78
1	27 Especialista de aplicaciones comerciales-B \$ 61656.00	\$ 72,378.78	\$ 72,378.78
1	27 Especialista de aplicaciones comerciales-B \$ 61656.00	\$ 72,378.78	\$ 72,378.78
1	27 Documentador y Capacitador-B \$ 31368.00	\$ 36,823.30	\$ 36,823.30
1	27 Documentador y capacitador-A \$ 39112.00	\$ 45,914.09	\$ 45,914.09
1	27 Analista y diseñador de sistemas-B \$ 64008.00	\$ 75,139.83	\$ 75,139.83
1	27 Analista y Diseñador de Sistemas-B \$ 64008.00	\$ 75,139.83	\$ 75,139.83
1	27 Analista y Diseñador de Sistemas-B \$ 64008.00	\$ 75,139.83	\$ 75,139.83
1	27 Analista y Diseñador de Sistemas-B \$ 64008.00	\$ 75,139.83	\$ 75,139.83
1	27 Analista y Diseñador de Sistemas-B \$ 64008.00	\$ 75,139.83	\$ 75,139.83
1	27 Analista y Diseñador de Sistemas-B \$ 64008.00	\$ 75,139.83	\$ 75,139.83
1	27 Analista y Diseñador de Sistemas-B \$ 64008.00	\$ 75,139.83	\$ 75,139.83
1	27 Analista y Diseñador de Sistemas-B \$ 64008.00	\$ 75,139.83	\$ 75,139.83
1	27 Analista y Diseñador de Sistemas-B \$ 64008.00	\$ 75,139.83	\$ 75,139.83
1	27 Analista y Diseñador de Sistemas-B \$ 64008.00	\$ 75,139.83	\$ 75,139.83
1	27 Analista y Diseñador de Sistemas-B \$ 64008.00	\$ 75,139.83	\$ 75,139.83
1	27 Analista y Diseñador de Sistemas-B \$ 64008.00	\$ 75,139.83	\$ 75,139.83
1	27 Especialista de aplicaciones comerciales-B \$ 61656.00	\$ 72,378.78	\$ 72,378.78
1	27 Especialista de aplicaciones comerciales-B \$ 61656.00	\$ 72,378.78	\$ 72,378.78
1	27 Especialista de aplicaciones comerciales-B \$ 61656.00	\$ 72,378.78	\$ 72,378.78
1	27 Especialista de aplicaciones comerciales-B \$ 61656.00	\$ 72,378.78	\$ 72,378.78
1	27 Documentador y Capacitador-B \$ 31368.00	\$ 36,823.30	\$ 36,823.30
1	26 Especialista de aplicaciones comerciales-B \$ 61656.00	\$ 69,698.09	\$ 69,698.09
1	27 Especialista de aplicaciones comerciales-B \$ 61656.00	\$ 72,378.78	\$ 72,378.78
1	27 Especialista de aplicaciones comerciales-B \$ 61656.00	\$ 72,378.78	\$ 72,378.78
1	26 Especialista de aplicaciones comerciales-B \$ 61656.00	\$ 69,698.09	\$ 69,698.09

Este documento es una representación impresa de un CFDI

DIRECCION DE INNOVACION Y DESARROLLO TECNOLÓGICO


09 90 01

500 000

42062410

Descripción			
Cant.	Descripción	Precio Unitario	Importe
1	26 Especialista de aplicaciones comerciales-B \$ 61656.00	\$ 69,698.09	\$ 69,698.09
1	26 Especialista de aplicaciones comerciales-B \$ 61656.00	\$ 69,698.09	\$ 69,698.09
1	25 Especialista de aplicaciones comerciales-B \$ 61656.00	\$ 67,017.39	\$ 67,017.39
1	26 Especialista de aplicaciones comerciales-B \$ 61656.00	\$ 69,698.09	\$ 69,698.09
1	27 Especialista de aplicaciones comerciales-B \$ 61656.00	\$ 72,378.78	\$ 72,378.78
1	25 Especialista de aplicaciones comerciales-B \$ 61656.00	\$ 67,017.39	\$ 67,017.39
1	26 Especialista de aplicaciones comerciales-B \$ 61656.00	\$ 69,698.09	\$ 69,698.09
1	25 Especialista de aplicaciones comerciales-B \$ 61656.00	\$ 67,017.39	\$ 67,017.39
1	26 Especialista de aplicaciones comerciales-B \$ 61656.00	\$ 69,698.09	\$ 69,698.09
1	22 Desarrollo y mantenimiento de aplicaciones Java-C \$ 27888.00	\$ 26,675.48	\$ 26,675.48
1	23 Desarrollo y Mantenimiento de Aplicaciones Java-A \$ 73752.00	\$ 73,752.00	\$ 73,752.00
1	21 Especialista middleware-B \$ 87024.00	\$ 79,456.70	\$ 79,456.70
1	23 Ingeniero de pruebas-A \$ 51912.00	\$ 51,912.00	\$ 51,912.00
1	23 Analista y diseñador de sistemas-B \$ 64008.00	\$ 64,008.00	\$ 64,008.00
1	2 Desarrollo y Mantenimiento de Aplicaciones Java-A \$ 73752.00	\$ 6,413.22	\$ 6,413.22
1	23 Ingeniero de pruebas-C \$ 35112.00	\$ 35,112.00	\$ 35,112.00
1	20 Administrador base de datos-B \$ 56784.00	\$ 49,377.39	\$ 49,377.39
1	23 Desarrollo y mantenimiento de aplicaciones web.net-B \$ 32592.00	\$ 32,592.00	\$ 32,592.00
1	23 Desarrollo y mantenimiento de aplicaciones Java-B \$ 54432.00	\$ 54,432.00	\$ 54,432.00
1	2 Analista y diseñador de base de datos-A \$ 78624.00	\$ 6,836.87	\$ 6,836.87
1	17 Administrador base de datos-A \$ 73752.00	\$ 54,512.35	\$ 54,512.35
1	23 Arquitecto de sistemas y software-B \$ 64008.00	\$ 64,008.00	\$ 64,008.00
1	3 Desarrollo y mantenimiento de aplicaciones Java-B \$ 54432.00	\$ 7,099.83	\$ 7,099.83
1	23 Consultor de procesos de negocio-A \$ 61656.00	\$ 61,656.00	\$ 61,656.00
1	23 Arquitecto de sistemas y software-A \$ 93072.00	\$ 93,072.00	\$ 93,072.00
1	23 Analista y Diseñador de Sistemas-B \$ 64008.00	\$ 64,008.00	\$ 64,008.00
1	22 Arquitecto de sistemas y software-A \$ 93072.00	\$ 89,025.39	\$ 89,025.39
1	12 Consultor de procesos de negocio-B \$ 49560.00	\$ 25,857.39	\$ 25,857.39
1	23 Especialista middleware-C \$ 61656.00	\$ 61,656.00	\$ 61,656.00
1	11 Arquitecto de sistemas y software-A \$ 93072.00	\$ 44,512.70	\$ 44,512.70
1	23 Desarrollo y Mantenimiento de Aplicaciones Java-A \$ 73752.00	\$ 73,752.00	\$ 73,752.00
1	23 Especialista middleware-A \$ 97944.00	\$ 97,944.00	\$ 97,944.00
1	22 Desarrollo y Mantenimiento de Aplicaciones Java-A \$ 73752.00	\$ 70,545.39	\$ 70,545.39
1	23 Ingeniero de pruebas-C \$ 35112.00	\$ 35,112.00	\$ 35,112.00
1	23 Especialista middleware-A \$ 97944.00	\$ 97,944.00	\$ 97,944.00
1	23 Desarrollo y mantenimiento de aplicaciones Java-B \$ 54432.00	\$ 54,432.00	\$ 54,432.00
1	23 Desarrollo de aplicaciones de escritorio-B \$ 44688.00	\$ 44,688.00	\$ 44,688.00
1	22 Analista y diseñador de sistemas-B \$ 64008.00	\$ 61,225.04	\$ 61,225.04
1	23 Ingeniero de pruebas-C \$ 35112.00	\$ 35,112.00	\$ 35,112.00
1	23 Desarrollo y mantenimiento de aplicaciones Java-C \$ 27888.00	\$ 27,888.00	\$ 27,888.00
1	7 Documentador y capacitador-C \$ 25016.00	\$ 7,613.57	\$ 7,613.57
1	8 Documentador y capacitador-B \$ 31368.00	\$ 10,910.61	\$ 10,910.61
1	23 Analista y diseñador de sistemas-A \$ 90000.00	\$ 90,000.00	\$ 90,000.00
1	23 Desarrollo y Mantenimiento de Aplicaciones Java-A \$ 73752.00	\$ 73,752.00	\$ 73,752.00
1	23 Documentador y capacitador-B \$ 31368.00	\$ 31,368.00	\$ 31,368.00
1	23 Documentador y capacitador-B \$ 31368.00	\$ 31,368.00	\$ 31,368.00
1	23 Documentador y capacitador-C \$ 25016.00	\$ 25,016.00	\$ 25,016.00
1	14 Documentador y capacitador-B \$ 31368.00	\$ 19,093.57	\$ 19,093.57
1	27 Desarrollo y mantenimiento de aplicaciones Java-C \$ 27888.00	\$ 32,738.09	\$ 32,738.09
1	27 Desarrollo y mantenimiento de aplicaciones Java-B \$ 54432.00	\$ 63,898.43	\$ 63,898.43
1	27 Desarrollo y mantenimiento de aplicaciones Java-B \$ 54432.00	\$ 63,898.43	\$ 63,898.43
1	25 Desarrollo y mantenimiento de aplicaciones Java-B \$ 54432.00	\$ 59,165.22	\$ 59,165.22

Este documento es una representación impresa de un CFDI



09 90 01

500 000

42062410

Descripción			
Cant.	Descripción	Precio Unitario	Importe
1	27 Desarrollo y mantenimiento de aplicaciones Java-B \$ 54432.00	\$ 63,898.43	\$ 63,898.43
1	26 Desarrollo y mantenimiento de aplicaciones Java-C \$ 27888.00	\$ 31,525.57	\$ 31,525.57
1	25 Desarrollo y mantenimiento de aplicaciones Java-B \$ 54432.00	\$ 59,165.22	\$ 59,165.22
1	27 Desarrollo y mantenimiento de aplicaciones Java-B \$ 54432.00	\$ 63,898.43	\$ 63,898.43
1	25 Desarrollo y mantenimiento de aplicaciones Java-C \$ 27888.00	\$ 30,313.04	\$ 30,313.04
1	26 Desarrollo y mantenimiento de aplicaciones Java-C \$ 27888.00	\$ 31,525.57	\$ 31,525.57
1	27 Desarrollo y mantenimiento de aplicaciones Java-B \$ 54432.00	\$ 63,898.43	\$ 63,898.43
1	27 Desarrollo y mantenimiento de aplicaciones Java-B \$ 54432.00	\$ 63,898.43	\$ 63,898.43
1	25 Desarrollo y mantenimiento de aplicaciones Java-B \$ 54432.00	\$ 59,165.22	\$ 59,165.22
1	27 Desarrollo y mantenimiento de aplicaciones Java-C \$ 27888.00	\$ 32,738.09	\$ 32,738.09
1	18 Desarrollo y mantenimiento de aplicaciones Java-C \$ 27888.00	\$ 21,825.39	\$ 21,825.39
1	9 Desarrollo y mantenimiento de aplicaciones Java-C \$ 27888.00	\$ 10,912.70	\$ 10,912.70
1	25 Desarrollo y mantenimiento de aplicaciones Java-C \$ 27888.00	\$ 30,313.04	\$ 30,313.04
1	26 Desarrollo y mantenimiento de aplicaciones Java-B \$ 54432.00	\$ 61,531.83	\$ 61,531.83
1	25 Desarrollo y mantenimiento de aplicaciones Java-B \$ 54432.00	\$ 59,165.22	\$ 59,165.22
1	27 Desarrollo y mantenimiento de aplicaciones Java-B \$ 54432.00	\$ 63,898.43	\$ 63,898.43
1	23 Analista y diseñador de base de datos-B \$ 59304.00	\$ 59,304.00	\$ 59,304.00
1	23 Administrador de soluciones web-B \$ 47880.00	\$ 47,880.00	\$ 47,880.00
1	23 Analista y diseñador de base de datos-B \$ 59304.00	\$ 59,304.00	\$ 59,304.00
1	22 Analista y diseñador de sistemas-B \$ 64008.00	\$ 61,225.04	\$ 61,225.04
1	23 Consultor de procesos de negocio-C \$ 37464.00	\$ 37,464.00	\$ 37,464.00
1	22 Arquitecto de sistemas y software-B \$ 64008.00	\$ 61,225.04	\$ 61,225.04
1	23 Desarrollo y Mantenimiento de Aplicaciones Java-A \$ 73752.00	\$ 73,752.00	\$ 73,752.00
1	23 Analista y diseñador de base de datos-B \$ 59304.00	\$ 59,304.00	\$ 59,304.00
1	23 Administrador de soluciones web-C \$ 33264.00	\$ 33,264.00	\$ 33,264.00
1	23 Consultor de procesos de negocio-A \$ 61656.00	\$ 61,656.00	\$ 61,656.00
1	18 Arquitecto de sistemas y software-B \$ 64008.00	\$ 50,093.22	\$ 50,093.22
1	21 Operador de soporte técnico-C \$ 25016.00	\$ 22,840.70	\$ 22,840.70
1	23 Analista y Diseñador de Sistemas-B \$ 64008.00	\$ 64,008.00	\$ 64,008.00
1	23 Analista y Diseñador de Sistemas-C \$ 56784.00	\$ 56,784.00	\$ 56,784.00
1	17 Desarrollo y mantenimiento de aplicaciones Java-C \$ 27888.00	\$ 20,612.87	\$ 20,612.87
1	23 Analista y diseñador de base de datos-B \$ 59304.00	\$ 59,304.00	\$ 59,304.00
1	22 Diseñador de procesos de Negocio-B \$ 70000.00	\$ 66,956.52	\$ 66,956.52
1	21 Analista y diseñador de sistemas-A \$ 90000.00	\$ 82,173.91	\$ 82,173.91
1	23 Diseñador de procesos de negocio-B \$ 70000.00	\$ 70,000.00	\$ 70,000.00
1	23 Administrador de soluciones web-B \$ 47880.00	\$ 47,880.00	\$ 47,880.00
1	7 Analista y diseñador de sistemas-A \$ 90000.00	\$ 27,391.30	\$ 27,391.30
1	23 Analista y diseñador de base de datos-B \$ 59304.00	\$ 59,304.00	\$ 59,304.00
1	23 Analista y diseñador de sistemas-C \$ 56784.00	\$ 56,784.00	\$ 56,784.00
1	23 Arquitecto de sistemas y software-B \$ 64008.00	\$ 64,008.00	\$ 64,008.00
1	22 Analista y diseñador de base de datos-A \$ 78624.00	\$ 75,205.57	\$ 75,205.57
1	23 Analista y diseñador de base de datos-B \$ 59304.00	\$ 59,304.00	\$ 59,304.00
1	23 Arquitecto de sistemas y software-C \$ 56784.00	\$ 56,784.00	\$ 56,784.00
1	23 Administrador de soluciones web-B \$ 47880.00	\$ 47,880.00	\$ 47,880.00
1	23 Arquitecto de Sistemas y Software-C \$ 56784.00	\$ 56,784.00	\$ 56,784.00
1	23 Desarrollo y mantenimiento de aplicaciones Java-B \$ 54432.00	\$ 54,432.00	\$ 54,432.00
1	22 Analista y diseñador de sistemas-C \$ 56784.00	\$ 54,315.13	\$ 54,315.13
1	23 Analista y diseñador de base de datos-B \$ 59304.00	\$ 59,304.00	\$ 59,304.00
1	23 Analista y diseñador de sistemas-B \$ 64008.00	\$ 64,008.00	\$ 64,008.00
1	23 Diseñador de procesos de Negocio-B \$ 70000.00	\$ 70,000.00	\$ 70,000.00
1	23 Arquitecto de Sistemas y Software-B \$ 64008.00	\$ 64,008.00	\$ 64,008.00
1	23 Administrador base de datos-A \$ 73752.00	\$ 73,752.00	\$ 73,752.00

Este documento es una representación impresa de un CFDI

DIRECCION DE INNOVACION Y DESARROLLO TECNOLÓGICO

09 90 01

500 000

42062410

Descripción			
Cant.	Descripción	Precio Unitario	Importe
1	23 Analista y Diseñador de Sistemas-B \$ 64008.00	\$ 64,008.00	\$ 64,008.00
1	21 Documentador y capacitador-A \$ 39112.00	\$ 35,710.96	\$ 35,710.96
1	17 Analista y diseñador de sistemas-B \$ 64008.00	\$ 47,310.26	\$ 47,310.26
1	23 Administrador de la Configuración-B \$ 37464.00	\$ 37,464.00	\$ 37,464.00
1	23 Analista y diseñador de sistemas-B \$ 64008.00	\$ 64,008.00	\$ 64,008.00
1	23 Analista y Diseñador de Sistemas-B \$ 64008.00	\$ 64,008.00	\$ 64,008.00
1	23 Diseñador de procesos de Negocio-A \$ 84000.00	\$ 84,000.00	\$ 84,000.00
1	12 Desarrollo y Mantenimiento de Aplicaciones Java-A \$ 73752.00	\$ 38,479.30	\$ 38,479.30
1	23 Ingeniero de pruebas-C \$ 35112.00	\$ 35,112.00	\$ 35,112.00
1	21 Ingeniero de pruebas-B \$ 41160.00	\$ 37,580.87	\$ 37,580.87
1	22 Ingeniero de pruebas-C \$ 35112.00	\$ 33,585.39	\$ 33,585.39
1	22 Ingeniero de pruebas-B \$ 41160.00	\$ 39,370.43	\$ 39,370.43
1	23 Administrador de proyectos-A \$ 115248.00	\$ 115,248.00	\$ 115,248.00
1	23 Ingeniero de pruebas-B \$ 41160.00	\$ 41,160.00	\$ 41,160.00
1	23 Ingeniero de pruebas-B \$ 41160.00	\$ 41,160.00	\$ 41,160.00
1	21 Documentador y capacitador-A \$ 39112.00	\$ 35,710.96	\$ 35,710.96
1	20 Ingeniero de pruebas-B \$ 41160.00	\$ 35,791.30	\$ 35,791.30
1	23 Ingeniero de pruebas-B \$ 41160.00	\$ 41,160.00	\$ 41,160.00
1	12 Ingeniero de pruebas-A \$ 51912.00	\$ 27,084.52	\$ 27,084.52
1	12 Ingeniero de pruebas-A \$ 51912.00	\$ 27,084.52	\$ 27,084.52
1	23 Ingeniero de pruebas-A \$ 51912.00	\$ 51,912.00	\$ 51,912.00
1	10 Ingeniero de pruebas-B \$ 41160.00	\$ 17,895.65	\$ 17,895.65
1	26 Desarrollo y mantenimiento de aplicaciones Java-B \$ 54432.00	\$ 61,531.83	\$ 61,531.83
1	26 Desarrollo y mantenimiento de aplicaciones Java-B \$ 54432.00	\$ 61,531.83	\$ 61,531.83
1	25 Desarrollo y mantenimiento de aplicaciones Java-B \$ 54432.00	\$ 59,165.22	\$ 59,165.22
1	24 Desarrollo y mantenimiento de aplicaciones Java-C \$ 27888.00	\$ 29,100.52	\$ 29,100.52
1	25 Desarrollo y mantenimiento de aplicaciones Java-C \$ 27888.00	\$ 30,313.04	\$ 30,313.04
1	24 Desarrollo y mantenimiento de aplicaciones Java-C \$ 27888.00	\$ 29,100.52	\$ 29,100.52
1	21 Desarrollo y mantenimiento de aplicaciones Java-B \$ 54432.00	\$ 49,698.78	\$ 49,698.78
1	24 Desarrollo y mantenimiento de aplicaciones Java-B \$ 54432.00	\$ 56,798.61	\$ 56,798.61
1	24 Desarrollo y mantenimiento de aplicaciones Java-C \$ 27888.00	\$ 29,100.52	\$ 29,100.52
1	26 Desarrollo y mantenimiento de aplicaciones Java-B \$ 54432.00	\$ 61,531.83	\$ 61,531.83
1	24 Desarrollo y mantenimiento de aplicaciones Java-C \$ 27888.00	\$ 29,100.52	\$ 29,100.52
1	24 Desarrollo y mantenimiento de aplicaciones Java-C \$ 27888.00	\$ 29,100.52	\$ 29,100.52
1	25 Desarrollo y mantenimiento de aplicaciones Java-B \$ 54432.00	\$ 59,165.22	\$ 59,165.22
1	26 Desarrollo y mantenimiento de aplicaciones Java-B \$ 54432.00	\$ 61,531.83	\$ 61,531.83
1	26 Desarrollo y mantenimiento de aplicaciones Java-B \$ 54432.00	\$ 61,531.83	\$ 61,531.83
1	24 Desarrollo y mantenimiento de aplicaciones Java-B \$ 54432.00	\$ 56,798.61	\$ 56,798.61
1	23 Desarrollo y mantenimiento de aplicaciones Java-B \$ 54432.00	\$ 54,432.00	\$ 54,432.00
1	24 Desarrollo y mantenimiento de aplicaciones Java-B \$ 54432.00	\$ 56,798.61	\$ 56,798.61
1	25 Desarrollo y mantenimiento de aplicaciones Java-B \$ 54432.00	\$ 59,165.22	\$ 59,165.22
1	23 Desarrollo y mantenimiento de aplicaciones Java-B \$ 54432.00	\$ 54,432.00	\$ 54,432.00
1	5 Desarrollo y mantenimiento de aplicaciones Java-B \$ 54432.00	\$ 11,833.04	\$ 11,833.04
1	25 Desarrollo y mantenimiento de aplicaciones Java-B \$ 54432.00	\$ 59,165.22	\$ 59,165.22
1	26 Desarrollo y mantenimiento de aplicaciones Java-B \$ 54432.00	\$ 61,531.83	\$ 61,531.83
1	24 Administrador de la configuración-B \$ 37464.00	\$ 39,092.87	\$ 39,092.87
1	25 Desarrollo y mantenimiento de aplicaciones Java-B \$ 54432.00	\$ 59,165.22	\$ 59,165.22
1	23 Desarrollo y mantenimiento de aplicaciones Java-B \$ 54432.00	\$ 54,432.00	\$ 54,432.00
1	23 Desarrollo y mantenimiento de aplicaciones Java-B \$ 54432.00	\$ 54,432.00	\$ 54,432.00
1	10 Desarrollo y mantenimiento de aplicaciones Java-B \$ 54432.00	\$ 23,666.09	\$ 23,666.09
1	23 Desarrollo y mantenimiento de aplicaciones Java-B \$ 54432.00	\$ 54,432.00	\$ 54,432.00
1	24 Desarrollo y mantenimiento de aplicaciones Java-B \$ 54432.00	\$ 56,798.61	\$ 56,798.61

Este documento es una representación impresa de un CFDI

DIRECCION DE INNOVACION Y DESARROLLO TECNOLÓGICO

09 90 01

500 000

42062410

Descripción			
Cant.	Descripción	Precio Unitario	Importe
1	24 Desarrollo y mantenimiento de aplicaciones Java-B \$ 54432.00	\$ 56,798.61	\$ 56,798.61
1	21 Documentador y capacitador-C \$ 25016.00	\$ 22,840.70	\$ 22,840.70
1	23 Desarrollo y mantenimiento de aplicaciones Java-B \$ 54432.00	\$ 54,432.00	\$ 54,432.00
1	22 Desarrollo y mantenimiento de aplicaciones Java-B \$ 54432.00	\$ 52,065.39	\$ 52,065.39
1	24 Desarrollo y mantenimiento de aplicaciones Java-B \$ 54432.00	\$ 56,798.61	\$ 56,798.61
1	5 Desarrollo y mantenimiento de aplicaciones Java-B \$ 54432.00	\$ 11,833.04	\$ 11,833.04
1	4 Desarrollo y mantenimiento de aplicaciones Java-B \$ 54432.00	\$ 9,466.43	\$ 9,466.43
1	25 Desarrollo y mantenimiento de aplicaciones Java-B \$ 54432.00	\$ 59,165.22	\$ 59,165.22
1	23 Desarrollo y mantenimiento de aplicaciones Java-C \$ 27888.00	\$ 27,888.00	\$ 27,888.00
1	24 Desarrollo y mantenimiento de aplicaciones Java-B \$ 54432.00	\$ 56,798.61	\$ 56,798.61
1	23 Desarrollo y mantenimiento de aplicaciones Java-B \$ 54432.00	\$ 54,432.00	\$ 54,432.00
1	4 Desarrollo y mantenimiento de aplicaciones Java-B \$ 54432.00	\$ 9,466.43	\$ 9,466.43
1	24 Desarrollo y mantenimiento de aplicaciones Java-B \$ 54432.00	\$ 56,798.61	\$ 56,798.61
1	23 Desarrollo y mantenimiento de aplicaciones Java-B \$ 54432.00	\$ 54,432.00	\$ 54,432.00
1	23 Administrador de la configuracion-B \$ 37464.00	\$ 37,464.00	\$ 37,464.00
1	26 Desarrollo y mantenimiento de aplicaciones Java-B \$ 54432.00	\$ 61,531.83	\$ 61,531.83
1	23 Desarrollo y Mantenimiento de Aplicaciones Java-A \$ 73752.00	\$ 73,752.00	\$ 73,752.00
1	24 Desarrollo y Mantenimiento de Aplicaciones Java-A \$ 73752.00	\$ 76,958.61	\$ 76,958.61
1	26 Desarrollo y Mantenimiento de Aplicaciones Java-A \$ 73752.00	\$ 83,371.83	\$ 83,371.83
1	23 Desarrollo y mantenimiento de aplicaciones Java-B \$ 54432.00	\$ 54,432.00	\$ 54,432.00
1	26 Desarrollo y mantenimiento de aplicaciones Java-B \$ 54432.00	\$ 61,531.83	\$ 61,531.83
1	18 Desarrollo y mantenimiento de aplicaciones Java-B \$ 54432.00	\$ 42,598.96	\$ 42,598.96
1	12 Desarrollo y mantenimiento de aplicaciones Java-B \$ 54432.00	\$ 28,399.30	\$ 28,399.30
1	12 Desarrollo y mantenimiento de aplicaciones Java-B \$ 54432.00	\$ 28,399.30	\$ 28,399.30
1	12 Desarrollo y mantenimiento de aplicaciones Java-C \$ 27888.00	\$ 14,550.26	\$ 14,550.26
1	12 Desarrollo y mantenimiento de aplicaciones Java-C \$ 27888.00	\$ 14,550.26	\$ 14,550.26
1	14 Desarrollo y Mantenimiento de Aplicaciones Java-A \$ 73752.00	\$ 44,892.52	\$ 44,892.52
1	13 Desarrollo y Mantenimiento de Aplicaciones Java-A \$ 73752.00	\$ 41,685.91	\$ 41,685.91
1	14 Desarrollo y mantenimiento de aplicaciones Java-B \$ 54432.00	\$ 33,132.52	\$ 33,132.52
1	16 Desarrollo y mantenimiento de aplicaciones Java-B \$ 54432.00	\$ 37,865.74	\$ 37,865.74
1	12 Desarrollo y Mantenimiento de Aplicaciones Java-A \$ 73752.00	\$ 38,479.30	\$ 38,479.30
1	13 Desarrollo y mantenimiento de aplicaciones Java-C \$ 27888.00	\$ 15,762.78	\$ 15,762.78
1	12 Desarrollo y mantenimiento de aplicaciones Java-C \$ 27888.00	\$ 14,550.26	\$ 14,550.26
1	9 Desarrollo y mantenimiento de aplicaciones Java-B \$ 54432.00	\$ 21,299.48	\$ 21,299.48
1	12 Desarrollo y mantenimiento de aplicaciones Java-C \$ 27888.00	\$ 14,550.26	\$ 14,550.26
1	13 Desarrollo y mantenimiento de aplicaciones Java-C \$ 27888.00	\$ 15,762.78	\$ 15,762.78
1	12 Desarrollo y mantenimiento de aplicaciones Java-C \$ 27888.00	\$ 14,550.26	\$ 14,550.26
1	12 Desarrollo y mantenimiento de aplicaciones Java-C \$ 27888.00	\$ 14,550.26	\$ 14,550.26
1	12 Desarrollo y mantenimiento de aplicaciones Java-C \$ 27888.00	\$ 14,550.26	\$ 14,550.26
1	13 Desarrollo y mantenimiento de aplicaciones Java-C \$ 27888.00	\$ 15,762.78	\$ 15,762.78
1	12 Desarrollo y mantenimiento de aplicaciones Java-C \$ 27888.00	\$ 14,550.26	\$ 14,550.26
1	23 Ingeniero de pruebas-A \$ 51912.00	\$ 51,912.00	\$ 51,912.00
1	21 Ingeniero de pruebas-B \$ 41160.00	\$ 37,580.87	\$ 37,580.87
1	23 Ingeniero de pruebas-A \$ 51912.00	\$ 51,912.00	\$ 51,912.00
1	18 Ingeniero de pruebas-B \$ 41160.00	\$ 32,212.17	\$ 32,212.17
1	22 Analista y disenador de sistemas-B \$ 64008.00	\$ 61,225.04	\$ 61,225.04
1	23 Atencion de mesa de servicio-B \$ 25368.00	\$ 25,368.00	\$ 25,368.00
1	20 Operador de soporte tecnico-B \$ 31368.00	\$ 27,276.52	\$ 27,276.52
1	23 Operador de soporte tecnico-A \$ 39112.00	\$ 39,112.00	\$ 39,112.00
1	23 Consultor de procesos de negocio-C \$ 37464.00	\$ 37,464.00	\$ 37,464.00
1	23 Atencion de mesa de servicio-C \$ 23016.00	\$ 23,016.00	\$ 23,016.00
1	23 Especialista middleware-C \$ 61656.00	\$ 61,656.00	\$ 61,656.00

Este documento es una representación impresa de un CFDI

DIRECCION DE INNOVACION Y DESARROLLO TECNOLÓGICO

09 90 01

500 000

42062410

Descripción			
Cant.	Descripción	Precio Unitario	Importe
1	23 Analista y Diseñador de sistemas-C \$ 56784.00	\$ 56,784.00	\$ 56,784.00
1	23 Atencion de mesa de servicio-C \$ 23016.00	\$ 23,016.00	\$ 23,016.00
1	23 Atencion de mesa de servicio-C \$ 23016.00	\$ 23,016.00	\$ 23,016.00
1	23 Consultor de procesos de negocio-A \$ 61656.00	\$ 61,656.00	\$ 61,656.00
1	23 Operador de soporte tecnico-B \$ 31368.00	\$ 31,368.00	\$ 31,368.00
1	23 Atencion de mesa de servicio-B \$ 25368.00	\$ 25,368.00	\$ 25,368.00
1	23 Atencion de mesa de servicio-C \$ 23016.00	\$ 23,016.00	\$ 23,016.00
1	23 Atencion de mesa de servicio-B \$ 25368.00	\$ 25,368.00	\$ 25,368.00
1	23 Lider de proyecto-B \$ 41160.00	\$ 41,160.00	\$ 41,160.00
1	20 Operador de soporte tecnico-B \$ 31368.00	\$ 27,276.52	\$ 27,276.52
1	23 Lider de proyecto-B \$ 41160.00	\$ 41,160.00	\$ 41,160.00
1	23 Operador de soporte tecnico-B \$ 31368.00	\$ 31,368.00	\$ 31,368.00
1	23 Atencion de mesa de servicio-B \$ 25368.00	\$ 25,368.00	\$ 25,368.00
1	21 Documentador y capacitador-B \$ 31368.00	\$ 28,640.35	\$ 28,640.35
1	23 Consultor de procesos de negocio-C \$ 37464.00	\$ 37,464.00	\$ 37,464.00
1	22 Consultor de procesos de negocio-A \$ 61656.00	\$ 58,975.30	\$ 58,975.30
1	23 Desarrollo de aplicaciones de escritorio-B \$ 44688.00	\$ 44,688.00	\$ 44,688.00
1	23 Diseñador de procesos de negocio-B \$ 70000.00	\$ 70,000.00	\$ 70,000.00
1	22 Consultor de procesos de negocio-B \$ 49560.00	\$ 47,405.22	\$ 47,405.22
1	19 Especialista en Inteligencia de negocios-B \$ 61656.00	\$ 50,933.22	\$ 50,933.22
1	23 Lider de proyecto-A \$ 51912.00	\$ 51,912.00	\$ 51,912.00
1	23 Especialista en cobol-A \$ 73752.00	\$ 73,752.00	\$ 73,752.00
1	23 Especialista en cobol-A \$ 73752.00	\$ 73,752.00	\$ 73,752.00
1	19 Especialista en Inteligencia de negocios-B \$ 61656.00	\$ 50,933.22	\$ 50,933.22
1	23 Documentador y Capacitador-B \$ 31368.00	\$ 31,368.00	\$ 31,368.00
1	23 Lider de proyecto-B \$ 41160.00	\$ 41,160.00	\$ 41,160.00
1	23 Administrador base de datos-B \$ 56784.00	\$ 56,784.00	\$ 56,784.00
1	23 Administrador base de datos-B \$ 56784.00	\$ 56,784.00	\$ 56,784.00
1	23 Administrador base de datos-C \$ 37464.00	\$ 37,464.00	\$ 37,464.00
1	23 Desarrollo y mantenimiento de aplicaciones Java-B \$ 54432.00	\$ 54,432.00	\$ 54,432.00
1	23 Desarrollo y Mantenimiento de Aplicaciones Java-B \$ 54432.00	\$ 54,432.00	\$ 54,432.00

Subtotal \$ 23,259,758.54
IVA 16% \$ 3,721,561.37
Total \$ 26,981,319.91

VEINTISEIS MILLONES NOVECIENTOS OCHENTA Y UN MIL TRESCIENTOS DIECINUEVE
PESOS 91/100 M.N.



Sello digital del CFDI:

cupaxYBnyhDjExGdhsSZHC/Sw0TQ/zthBrTWaHWWwWc+90vFUIICVlqCeQTn70rhNSxQBy9KMLI7
YvmdTJIV00eTfJc6ee5ljn72kzHC7rzy55dHnw7MuuiFmgISLDe/o9eMz7kUNiJs8LSPQO/dzWCawoVg
nOEqv3HWZy6dHF0=

Sello del SAT:

NE5JCD1iIQudZbGnGnuzUuVELWWCKPwjQ0E20jPYYanuS2NcOGr7qg945i+3Fep+SDZv6ctlee0
peHjiwEWAawRGgF+/zLpq+HABZDnlcoPO3+Rgm9A7srd1u61iLPPewLpJ3iHR82Upxb4tw4wc0yJMD/
i0nQwqZJTEf/gOg=

DIRECCION DE INNOVACION Y DESARROLLO TECNOLÓGICO

09 90 01

500 000

42062410

Cadena original del complemento de certificación digital del SAT:

||1.0|03AC33F5-3B1C-466F-AFB2-983B090C5306|2011-12-
08T12:13:41|cupaxYBnyhDjExGdhsSZHC/Sw0TQ/zthBrTWaHWWwWc+90vFUIICVlqCeQTn70rhNSxQBy9KMLI7YvmdTJIV00eTfJc6
ee5ljn72kzHC7rzy55dHnw7MuuiFmgISLDe/o9eMz7kUNiJs8LSPQO/dzWCawoVgnOEqv3HWZy6dHF0=|00001000000103082037||

Fulgencio Hernández Solís
Coordinación de Tecnología para los servicios médicos

Este documento es una representación impresa de un CFDI

[Handwritten signature]