

FICHA TÉCNICA DEL INDICADOR

Ejercicio 2014

PILAR DE DESARROLLO/CIMIENTO: Gobierno Solidario
 OBJETIVO: Ser reconocido como el Gobierno de la Educación
 ESTRATEGIA: Alcanzar una Educación de Vanguardia
 PROGRAMA: 0801010000 Educación para el Desarrollo Integral
 SUBPROGRAMA: Atención a la Educación Superior
 OBJETIVO DEL PROGRAMA: Atender el número de egresados titulados

PROYECTO: 0801010402 Educación Superior Universitaria
 UNIDAD RESPONSABLE: Secretaría de Educación
 UNIDAD EJECUTORA: Universidad Mexiquense del Bicentenario

ESTRUCTURA DEL INDICADOR

NOMBRE DEL INDICADOR: Titulación de Educación Superior
 OBJETIVO: Atender el Numero de Alumnos Titulados
 FÓRMULA DE CÁLCULO: ((Titulados en el año n / Titulados en el año n-1)-1)*100
 INTERPRETACIÓN: Porcentaje de alumnos que obtienen su título por generación de egreso.
 DIMENSIÓN QUE ATIENDE: Eficiencia
 FRECUENCIA DE MEDICIÓN: Anual
 DESCRIPCIÓN DEL FACTOR COMPARACIÓN: Número de alumnos en relación a su generación de primer ingreso.
 VALOR DE FACTOR DE COMPARACIÓN: Titulados registrados en el Levantamiento Estadístico 911.
 ÁMBITO GEOGRÁFICO: Estatal
 COBERTURA: Alumnos de Educación Superior.
 FIN () PROPÓSITO () COMPONENTE () ACTIVIDAD (x)

COMPORTAMIENTO DEL TERCER TRIMESTRE DE 2014

VARIABLE	UNIDAD DE MEDIDA	TIPO DE OPERACIÓN	META ANUAL	Avance Trimestral				Avance Acumulado				Semáforo
				Programado	%	Alcanzado	%	Programado	%	Alcanzado	%	
Alumnos Titulados	Alumnos titulados	constante	400	122	31%	132	33%	304	76%	229	57%	Amarillo
Alumnos Titulados año anterior	Alumnos titulados	constante	395	395		395		395		395		
RESULTADO OBTENIDO			1%	-69%		-67%		-23%		-42%		

CALENDARIZADO ANUAL (TRIMESTRAL)

ORIGEN DE LA INFORMACIÓN	Primer Trimestre	Segundo Trimestre	Tercer Trimestre	Cuarto Trimestre	TOTAL ANUAL
ESTATAL	60	122	122	96	400
FEDERAL					

CALENDARIZADO ANUAL (MENSUAL)

ORIGEN DE LA INFORMACIÓN	Enero	Febrero	Marzo	Abril	Mayo	Junio	Julio	Agosto	Septiembre	Octubre	Noviembre	Diciembre	TOTAL ANUAL
ESTATAL			60			122			122			96	400
FEDERAL													

COMPORTAMIENTO DEL INDICADOR HACIA LA META

VARIABLE	UNIDAD DE MEDIDA	2011		2012		2013		2014	
		Programado	Cumplido	Programado	Cumplido	Programado	Cumplido	Programado	Cumplido
Alumnos Titulados	Alumnos titulados	150	43	95	104	270	395	400	229
Alumnos Titulados año anterior	Alumnos titulados	-	-	43	43	104	104	395	395
RESULTADO ANUAL ALCANZADO		-	-	121%	142%	160%	280%	1%	-42%

METAS FÍSICAS RELACIONADAS Y AVANCE	UNIDAD DE MEDIDA	PROGRAMADA	ALCANZADA	AVANCE
Mejorar el número de alumnos titulados de Educación Superior Universitaria	Alumno	400	229	57%

FECHA DE ELABORACIÓN 01/10/2014

Elaboró

Lic. Juan José Olin Fabela
Titular de la UIPPE UMB

UMB
UNIVERSIDAD MEXIQUENSE DEL
BICENTENARIO
**UNIDAD DE
PLANEACIÓN**

Vo. Bo.

Lic. Juan José Olin Fabela
Titular de la UIPPE UMB

FICHA TÉCNICA DEL INDICADOR Ejercicio 2014

PILAR DE DESARROLLO/CIMIENTO: Gobierno Solidario

OBJETIVO: Ser reconocido como el Gobierno de la Educación

ESTRATEGIA: Impulsar la Educación como palanca del Progreso Social

PROGRAMA: 0801010000 Educación para el Desarrollo Integral

SUBPROGRAMA: Atención a la Educación Superior

OBJETIVO DEL PROGRAMA: Ampliar la Oferta Educativa de todos los niveles y modalidades de la Educación Superior universitaria Ofreciendo un servicio de calidad, incrementando las oportunidades para poder acceder a este nivel educativo

PROYECTO: 0801010402 Educación Superior Universitaria

UNIDAD RESPONSABLE: Secretaría de Educación

UNIDAD EJECUTORA: Universidad Mexiquense del Bicentenario

ESTRUCTURA DEL INDICADOR

NOMBRE DEL INDICADOR: Capacitación de Personal Directivo y Administrativo.

OBJETIVO: Incrementar el número de personal directivo y administrativo capacitado.

FÓRMULA DE CÁLCULO: (Número de personal directivo y administrativo capacitados y/o actualizado en el año n / Número total de personal directivo y administrativo en el año n)*100

INTERPRETACIÓN: Porcentaje de personal administrativo y directivo capacitado y/o actualizado en el año.

DIMENSIÓN QUE ATIENDE: Eficiencia y Eficacia

FRECUENCIA DE MEDICIÓN: Anual

DESCRIPCIÓN DEL FACTOR COMPARACIÓN: Constancia de participación plantilla de personal directivo y administrativo en el año.

VALOR DE FACTOR DE COMPARACIÓN: Número de personal administrativo y directivo capacitado en el ejercicio fiscal.

ÁMBITO GEOGRÁFICO: Estatal

COBERTURA: Personal administrativo actualizado y/o capacitado.

FIN () PROPÓSITO () COMPONENTE () ACTIVIDAD (x)

COMPORTAMIENTO DEL TERCER TRIMESTRE DE 2014

VARIABLE	UNIDAD DE MEDIDA	TIPO DE OPERACIÓN	META ANUAL	Avance Trimestral				Avance Acumulado				Semáforo
				Programado	%	Alcanzado	%	Programado	%	Alcanzado	%	
No. de personal directivo y administrativo capacitado	persona	acumulativo	190	65	34%	67	35%	130	68%	135	71%	verde
Total de personal directivo y administrativo	persona	acumulativo	263									
RESULTADO OBTENIDO			72.2									

CALENDARIZADO ANUAL (TRIMESTRAL)

ORIGEN DE LA INFORMACIÓN	Primer Trimestre	Segundo Trimestre	Tercer Trimestre	Cuarto Trimestre	TOTAL ANUAL
ESTATAL		65	65	60	190
FEDERAL					

CALENDARIZADO ANUAL (MENSUAL)

ORIGEN DE LA INFORMACIÓN	Enero	Febrero	Marzo	Abril	Mayo	Junio	Julio	Agosto	Septiembre	Octubre	Noviembre	Diciembre	TOTAL ANUAL
ESTATAL						65			65			60	190
FEDERAL													

COMPORTAMIENTO DEL INDICADOR HACIA LA META

VARIABLE	UNIDAD DE MEDIDA	2011		2012		2013		2014	
		Programado	Cumplido	Programado	Cumplido	Programado	Cumplido	Programado	Cumplido
No. De personal directivo y administrativo capacitado	persona	104	104	167	167	150	152	190	135
Total de personal directivo y administrativo	persona	130	130	197	197	250	250	263	263
RESULTADO ANUAL ALCANZADO		80.0	80.0	84.8	84.8	60.0	60.8	72.2	51.3

METAS FÍSICAS RELACIONADAS Y AVANCE	UNIDAD DE MEDIDA	PROGRAMADA	ALCANZADA	AVANCE
Capacitar al personal Directivo y Administrativo	Persona	190	135	71%

FECHA DE ELABORACIÓN 01/10/2014


Elaboró



Lic. Juan José Olin Fabela
Titular de la UIPPE UMB

UMB
UNIVERSIDAD MEXIQUENSE DEL
BICENTENARIO
**UNIDAD DE
PLANEACIÓN**

Vo. Bo.



Lic. Juan José Olin Fabela
Titular de la UIPPE UMB

FICHA TÉCNICA DEL INDICADOR Ejercicio 2014

PILAR DE DESARROLLO/CIMIENTO: Gobierno Solidario

OBJETIVO: Ser reconocido como el Gobierno de la Educación

ESTRATEGIA: Impulsar la Educación como palanca del Progreso Social

PROGRAMA: 0801010000 Educación para el Desarrollo Integral

SUBPROGRAMA: Atención a la Educación Superior

OBJETIVO DEL PROGRAMA: Ampliar la Oferta Educativa de todos los niveles y modalidades de la Educación Superior universitaria Ofreciendo un servicio de calidad, incrementando las oportunidades para poder acceder a este nivel educativo

PROYECTO: 0801010402 Educación Superior Universitaria

UNIDAD RESPONSABLE: Secretaría de Educación

UNIDAD EJECUTORA: Universidad Mexiquense del Bicentenario

ESTRUCTURA DEL INDICADOR

NOMBRE DEL INDICADOR: Capacitación Docente.

OBJETIVO: Incrementar el número de personal docente capacitado.

FÓRMULA DE CÁLCULO: Número de docentes capacitados y/o actualizado en el año n / Número total de docentes en el año n)*100

INTERPRETACIÓN: Porcentaje de docentes capacitados con respecto a docentes capacitados año anterior.

DIMENSIÓN QUE ATIENDE: Eficacia y Eficiencia

FRECUENCIA DE MEDICIÓN: Anual

DESCRIPCIÓN DEL FACTOR COMPARACIÓN: Cursos de capacitación y/o actualización al personal docente.

VALOR DE FACTOR DE COMPARACIÓN: Número de docentes capacitados por ciclo escolar.

ÁMBITO GEOGRÁFICO: Estatal

COBERTURA: Docentes de Educación Superior.

FIN () PROPÓSITO () COMPONENTE () ACTIVIDAD (x)

COMPORTAMIENTO DE TERCER TRIMESTRE DE 2014

VARIABLE	UNIDAD DE MEDIDA	TIPO DE OPERACIÓN	META ANUAL	Avance Trimestral				Avance Acumulado				Semáforo
				Programado	%	Alcanzado	%	Programado	%	Alcanzado	%	
Docente capacitado	docente	acumulativo	500	250	50%	178	36%	500	100%	494	99%	verde
Total de personal docente	docente	acumulativo	698									
RESULTADO OBTENIDO			71.6									

CALENDARIZADO ANUAL (TRIMESTRAL)

ORIGEN DE LA INFORMACIÓN	Primer Trimestre	Segundo Trimestre	Tercer Trimestre	Cuarto Trimestre	TOTAL ANUAL
ESTATAL	250		250		500
FEDERAL					

CALENDARIZADO ANUAL (MENSUAL)

ORIGEN DE LA INFORMACIÓN	Enero	Febrero	Marzo	Abril	Mayo	Junio	Julio	Agosto	Septiembre	Octubre	Noviembre	Diciembre	TOTAL ANUAL
ESTATAL			250						250				500
FEDERAL													

COMPORTAMIENTO DEL INDICADOR HACIA LA META

VARIABLE	UNIDAD DE MEDIDA	2011		2012		2013		2014	
		Programado	Cumplido	Programado	Cumplido	Programado	Cumplido	Programado	Cumplido
Docente capacitado	docente	443	443	478	478	500	457	500	494
Total de personal docente	docente	556	556	591	591	698	698	833	833
RESULTADO ANUAL ALCANZADO		79.7	79.7	80.9	80.9	71.6	65.5	60.0	59.3

METAS FÍSICAS RELACIONADAS Y AVANCE	UNIDAD DE MEDIDA	PROGRAMADA	ALCANZADA	AVANCE
Capacitar al personal docente	Docente	500	494	99%

FECHA DE ELABORACIÓN 01/10/2014

Elaboró

Lic. Juan José Olin Fabela
Titular de la UIPE UMB

UMB
UNIVERSIDAD MEXIQUENSE DEL
BICENTENARIO
**UNIDAD DE
PLANEACIÓN**

Vo. Bo.

Lic. Juan José Olin Fabela
Titular de la UIPE UMB

FICHA TÉCNICA DEL INDICADOR Ejercicio 2014

PILAR DE DESARROLLO/CIMIENTO: Gobierno Solidario

OBJETIVO: Ser reconocido como el Gobierno de la Educación

ESTRATEGIA: Alcanzar una Educación de Vanguardia

PROGRAMA: 0801010000 Educación para el Desarrollo Integral

SUBPROGRAMA: Atención a la Educación Superior

OBJETIVO DEL PROGRAMA: Ampliar la Oferta Educativa de todos los niveles y modalidades de la Educación Superior universitaria Ofreciendo un servicio de calidad, incrementando las oportunidades para poder acceder a este nivel educativo

PROYECTO: 0801010402 Educación Superior Universitaria

UNIDAD RESPONSABLE: Secretaría de Educación

UNIDAD EJECUTORA: Universidad Mexiquense del Bicentenario

ESTRUCTURA DEL INDICADOR

NOMBRE DEL INDICADOR: Proyectos de Investigación.

OBJETIVO: Desarrollar proyectos de investigación.

FÓRMULA DE CÁLCULO: $((\text{Total de proyectos de investigación realizados en el año } n / \text{Total de proyectos de investigación realizados en el año } n-1) - 1) * 100$

INTERPRETACIÓN: Porcentaje de proyectos de investigación llevados a cabo por la institución.

DIMENSIÓN QUE ATIENDE: Eficiencia

FRECUENCIA DE MEDICIÓN: Anual

DESCRIPCIÓN DEL FACTOR COMPARACIÓN: Catálogo de proyectos de Investigación Estadística Institucional.

VALOR DE FACTOR DE COMPARACIÓN: Avance de proyectos de investigación a través de divulgación o presentación.

ÁMBITO GEOGRÁFICO: Estatal

COBERTURA: Educación Superior Universitaria.

FIN () PROPÓSITO () COMPONENTE () ACTIVIDAD (x)

COMPORTAMIENTO DEL TERCER TRIMESTRE DE 2014

VARIABLE	UNIDAD DE MEDIDA	TIPO DE OPERACIÓN	META ANUAL	Avance Trimestral				Avance Acumulado				Semáforo
				Programado	%	Alcanzado	%	Programado	%	Alcanzado	%	
Total de Proyectos de Investigación realizados	proyecto	acumulativo	9	9	100%	12	133%	9	100%	12	133%	verde
Total de proyectos de Investigación realizados año anterior	proyecto	acumulativo	9					9		9		
RESULTADO OBTENIDO			0%					0%		33%		

CALENDARIZADO ANUAL (TRIMESTRAL)

ORIGEN DE LA INFORMACIÓN	Primer Trimestre	Segundo Trimestre	Tercer Trimestre	Cuarto Trimestre	TOTAL ANUAL
ESTATAL			9		9
FEDERAL					

CALENDARIZADO ANUAL (MENSUAL)

ORIGEN DE LA INFORMACIÓN	Enero	Febrero	Marzo	Abril	Mayo	Junio	Julio	Agosto	Septiembre	Octubre	Noviembre	Diciembre	TOTAL ANUAL
ESTATAL									9				9
FEDERAL													

COMPORTAMIENTO DEL INDICADOR HACIA LA META

VARIABLE	UNIDAD DE MEDIDA	2013		2014	
		Programado	Cumplido	Programado	Cumplido
Total de Proyectos de Investigación realizados	proyecto	6	9	9	12
Total de proyectos de Investigación realizados año anterior	proyecto		9	9	9
RESULTADO ANUAL ALCANZADO		0%	100	0%	33%

METAS FÍSICAS RELACIONADAS Y AVANCE	UNIDAD DE MEDIDA	PROGRAMADA	ALCANZADA	AVANCE
Desarrollar proyectos de investigación	Proyecto	9	12	133%

FECHA DE ELABORACIÓN 01/10/2014

Elaboró

Lic. Juan José Olin Fabela
Titular de la UIPE UMB

UMB
UNIVERSIDAD MEXIQUENSE DEL
BICENTENARIO
**UNIDAD DE
PLANEACIÓN**

Vo. Bo.

Lic. Juan José Olin Fabela
Titular de la UIPE UMB

FICHA TÉCNICA DEL INDICADOR Ejercicio 2014

PILAR DE DESARROLLO/CIMIENTO: Gobierno Solidario

OBJETIVO: Ser reconocido como el Gobierno de la Educación

ESTRATEGIA: Impulsar la Educación como palanca del Progreso Social

PROGRAMA: 0801010000 Educación para el Desarrollo Integral

SUBPROGRAMA: 08010101 Coordinación y gestión de las políticas Educativas

OBJETIVO DEL PROGRAMA: Fortalecer la Formación Tecnológica de los alumnos de bachillerato tecnológico y de educación superior, a través de la aplicación práctica de los conocimientos adquiridos en su formación, que favorezca el acceso al empleo

PROYECTO: 0801010109 Vinculación con el Sector Productivo

UNIDAD RESPONSABLE: Secretaría de Educación

UNIDAD EJECUTORA: Universidad Mexiquense del Bicentenario

ESTRUCTURA DEL INDICADOR

NOMBRE DEL INDICADOR: Alumnos en el sistema de Educación Dual

OBJETIVO: Participación de alumnos en el sistema de educación dual

FÓRMULA DE CÁLCULO: (Número de estudiantes en el modelo de educación dual en el ciclo escolar n / Total de la matrícula en el ciclo escolar n)*100

INTERPRETACIÓN: Porcentaje de alumnos integrados al programa de educación dual del total de la matrícula de la institución.

DIMENSIÓN QUE ATIENDE: Eficacia

FRECUENCIA DE MEDICIÓN: Anual

DESCRIPCIÓN DEL FACTOR COMPARACIÓN: Levantamiento Estadístico 911.

VALOR DE FACTOR DE COMPARACIÓN: Número de alumnos expresada como porcentaje captados de la población en condiciones de entrar al programa de educación dual.

ÁMBITO GEOGRÁFICO: Estatal

COBERTURA: Alumnos de Educación Superior.

FIN (x) PROPÓSITO () COMPONENTE () ACTIVIDAD ()

COMPORTAMIENTO DEL TERCER TRIMESTRE DE 2014

VARIABLE	UNIDAD DE MEDIDA	TIPO DE OPERACIÓN	META ANUAL	Avance Trimestral				Avance Acumulado				Semáforo
				Programado	%	Alcanzado	%	Programado	%	Alcanzado	%	
No. de estudiantes en el modelo de educación dual	alumnos	constante	13	13	100%	6	46%	13	100%	6	46%	Amarillo
Total Matrícula	alumnos	constante	11,769									
RESULTADO OBTENIDO			0.11%									

CALENDARIZADO ANUAL (TRIMESTRAL)

ORIGEN DE LA INFORMACIÓN	Primer Trimestre	Segundo Trimestre	Tercer Trimestre	Cuarto Trimestre	TOTAL ANUAL
ESTATAL			13		13
FEDERAL					0

CALENDARIZADO ANUAL (MENSUAL)

ORIGEN DE LA INFORMACIÓN	Enero	Febrero	Marzo	Abril	Mayo	Junio	Julio	Agosto	Septiembre	Octubre	Noviembre	Diciembre	TOTAL ANUAL
ESTATAL									13				13
FEDERAL													0

COMPORTAMIENTO DEL INDICADOR HACIA LA META


VARIABLE	UNIDAD DE MEDIDA	2013		2014	
		Programado	Cumplido	Programado	Cumplido
No. de estudiantes en el modelo de educación dual	alumnos	20	7	13	6
Total Matrícula	alumnos	10,427	10,427	11,769	11,769
RESULTADO ANUAL ALCANZADO		0.19%	0.07%	0.11%	0.05%


METAS FÍSICAS RELACIONADAS Y AVANCE	UNIDAD DE MEDIDA	PROGRAMADA	ALCANZADA	AVANCE
Integrar alumnos al programa de educación dual		13	6	46%



FECHA DE ELABORACIÓN 01/10/2014

Vo. Bo.

Elaboró

Lic. Juan José Olin Fabela
Titular de la UIPPE UMB


Lic. Juan José Olin Fabela
Titular de la UIPPE UMB

FICHA TÉCNICA DEL INDICADOR Ejercicio 2014

PILAR DE DESARROLLO/CIMIENTO: Gobierno Solidario

OBJETIVO: Ser reconocido como el Gobierno de la Educación

ESTRATEGIA: Alcanzar una Educación de Vanguardia

PROGRAMA: 080101 0000 Educación para el Desarrollo Integral

SUBPROGRAMA: 08010106 Mejoramiento de la calidad Educativa

OBJETIVO DEL PROGRAMA: Incrementar el uso de los medios tecnológicos de la información y comunicación en el proceso educativo para desarrollar competencias y habilidades en los alumnos y maestros de educación básica, media superior y superior, utilizándolos como mediadores y apoyo en las actividades de aprendizaje acordes a las exigencias del mundo globalizado.

PROYECTO: 0801010606 Tecnología aplicada a la Educación.

UNIDAD RESPONSABLE: Secretaría de Educación

UNIDAD EJECUTORA: Universidad Mexiquense del Bicentenario

ESTRUCTURA DEL INDICADOR

NOMBRE DEL INDICADOR: Alumnos por computadora

OBJETIVO: Optimizar el uso de Equipo de Computo en el Proceso de enseñanza-aprendizaje

FÓRMULA DE CÁLCULO: (Matrícula total del ciclo escolar n / Total de computadoras que operan los alumnos en el ciclo escolar n)

INTERPRETACIÓN: Número de alumnos por computadora.

DIMENSIÓN QUE ATIENDE: Eficacia y Eficiencia

FRECUENCIA DE MEDICIÓN: Anual

DESCRIPCIÓN DEL FACTOR COMPARACIÓN: Número de alumnos que disponen de equipo de computo registrado en los indicadores básicos institucionales.

VALOR DE FACTOR DE COMPARACIÓN: Total de equipos de computo disponibles a ser utilizados por la comunidad estudiantil.

ÁMBITO GEOGRÁFICO: Estatal

COBERTURA: Alumnos de Educación Superior.

FIN () PROPÓSITO () COMPONENTE () ACTIVIDAD (x)

COMPORTAMIENTO DEL TERCER TRIMESTRE DE 2014

VARIABLE	UNIDAD DE MEDIDA	TIPO DE OPERACIÓN	META ANUAL	Avance Trimestral				Avance Acumulado				Semáforo	
				Programado	%	Alcanzado	%	Programado	%	Alcanzado	%		
Matrícula Total	alumnos	acumulativa	11,769										
Total de Computadoras	Computadoras	acumulativa	1,517	297	20%	320	21%	1234	81%	1235	81%	verde	
RESULTADO OBTENIDO			7.8										

CALENDARIZADO ANUAL (TRIMESTRAL)

ORIGEN DE LA INFORMACIÓN	Primer Trimestre	Segundo Trimestre	Tercer Trimestre	Cuarto Trimestre	TOTAL ANUAL
ESTATAL	446	491	297	283	1,517
FEDERAL					

CALENDARIZADO ANUAL (MENSUAL)

ORIGEN DE LA INFORMACIÓN	Enero	Febrero	Marzo	Abril	Mayo	Junio	Julio	Agosto	Septiembre	Octubre	Noviembre	Diciembre	TOTAL ANUAL
ESTATAL			446			491			297			283	1,517
FEDERAL													

COMPORTAMIENTO DEL INDICADOR HACIA LA META

VARIABLE	UNIDAD DE MEDIDA	2013		2014	
		Programado	Cumplido	Programado	Cumplido
Matrícula Total	alumnos	11,000	10,427	11,769	11,769
Total de Computadoras	Computadoras	1,491	1,413	1,517	1,235
RESULTADO ANUAL ALCANZADO		7.4	7.4	7.8	9.5

METAS FÍSICAS RELACIONADAS Y AVANCE	UNIDAD DE MEDIDA	PROGRAMADA	ALCANZADA	AVANCE
Optimizar el uso de Equipo de Computo en el Proceso de enseñanza-aprendizaje en educación superior	Equipo de cómputo	1,517	1,235	81%

FECHA DE ELABORACIÓN 01/10/2014

Elaboró



Lic. Juan José Olin Fabela
Titular de la UIPPE UMB



UNIVERSIDAD MEXIQUENSE DEL
BICENTENARIO

UNIDAD DE
PLANEACIÓN

Vo. Bo.



Lic. Juan José Olin Fabela
Titular de la UIPPE UMB

FICHA TÉCNICA DEL INDICADOR Ejercicio 2014

PILAR DE DESARROLLO/CIMIENTO: Gobierno Solidario

OBJETIVO: Ser reconocido como el Gobierno de la Educación

ESTRATEGIA: Impulsar la Educación como palanca del Progreso Social

PROGRAMA: 0801010000 Educación para el Desarrollo Integral

SUBPROGRAMA: Atención a la Educación Superior

OBJETIVO DEL PROGRAMA: Ampliar la Oferta Educativa de todos los niveles y modalidades de la Educación Superior universitaria Ofreciendo un servicio de calidad, incrementando las oportunidades para poder acceder a este nivel educativo

PROYECTO: 0801010402 Educación Superior Universitaria

UNIDAD RESPONSABLE: Secretaría de Educación

UNIDAD EJECUTORA: Universidad Mexiquense del Bicentenario

ESTRUCTURA DEL INDICADOR

NOMBRE DEL INDICADOR: Acciones Culturales y Deportivas.

OBJETIVO: Realización de acciones de desarrollo integral en la población estudiantil.

FÓRMULA DE CÁLCULO: $((\text{Número de acciones realizadas en el año } n / \text{Número de acciones realizadas en el año } n-1) * 100)$

INTERPRETACIÓN: Porcentaje de acciones realizadas en el año.

DIMENSIÓN QUE ATIENDE: Calidad.

FRECUENCIA DE MEDICIÓN: Anual.

DESCRIPCIÓN DEL FACTOR COMPARACIÓN: Informes bimestrales para el órgano de Gobierno de la institución, estadísticas institucionales.

VALOR DE FACTOR DE COMPARACIÓN: Población estudiantil atendida por el programa.

ÁMBITO GEOGRÁFICO: Estatal

COBERTURA: Alumnos de Educación Superior.

FIN () PROPÓSITO () COMPONENTE () ACTIVIDAD (x)

COMPORTAMIENTO DEL TERCER TRIMESTRE TRIMESTRE DE 2014

VARIABLE	UNIDAD DE MEDIDA	TIPO DE OPERACIÓN	META ANUAL	Avance Trimestral				Avance Acumulado				Semáforo
				Programado	%	Alcanzado	%	Programado	%	Alcanzado	%	
No. de acciones realizadas en el año	programa	acumulativa	6	1	17%	1	17%	4	67%	4	67%	verde
No. de acciones realizadas en el año anterior	programa	acumulativa	0									
RESULTADO OBTENIDO			0									

CALENDARIZADO ANUAL (TRIMESTRAL)

ORIGEN DE LA INFORMACIÓN	Primer Trimestre	Segundo Trimestre	Tercer Trimestre	Cuarto Trimestre	TOTAL ANUAL
ESTATAL	2	1	1	2	6
FEDERAL					

CALENDARIZADO ANUAL (MENSUAL)

ORIGEN DE LA INFORMACIÓN	Enero	Febrero	Marzo	Abril	Mayo	Junio	Julio	Agosto	Septiembre	Octubre	Noviembre	Diciembre	TOTAL ANUAL
ESTATAL			2			1			1			2	6
FEDERAL													

COMPORTAMIENTO DEL INDICADOR HACIA LA META

VARIABLE	UNIDAD DE MEDIDA	2014	
		Programado	Cumplido
No. de acciones realizadas en el año	acción	6	4
Total de acciones programadas	acción	6	4
RESULTADO ANUAL ALCANZADO		100	100

METAS FÍSICAS RELACIONADAS Y AVANCE	UNIDAD DE MEDIDA	PROGRAMADA	ALCANZADA	AVANCE
Realizar Acciones Culturales y Deportivas	Acción	6	4	67%

Elaboró

Lic. Juan José Olin Fabela
Titular de la UIPPE UMB

UMB
UNIVERSIDAD MEXIQUENSE DEL
BICENTENARIO
**UNIDAD DE
PLANEACIÓN**

FECHA DE ELABORACIÓN 01/10/2014

Vo.Bo.

Lic. Juan José Olin Fabela
Titular de la UIPPE UMB

FICHA TÉCNICA DEL INDICADOR Ejercicio 2014

PILAR DE DESARROLLO/CIMIENTO: Gobierno Solidario

OBJETIVO: Ser reconocido como el Gobierno de la Educación

ESTRATEGIA: Impulsar la Educación como palanca del Progreso Social

PROGRAMA: 0801010000 Educación para el Desarrollo Integral

SUBPROGRAMA: 08010101 Coordinación y Gestión de las Políticas Educativas.

OBJETIVO DEL PROGRAMA: Fortalecer la Convivencia escolar y disminuir la violencia y el bullying en los planteles del Sistema Educativo Estatal, fomentando los principios de igualdad, equidad y no discriminación entre la Población Estudiantil

PROYECTO: 0801010110 Convivencia Escolar sin Violencia

UNIDAD RESPONSABLE: Secretaría de Educación

UNIDAD EJECUTORA: Universidad Mexiquense del Bicentenario

ESTRUCTURA DEL INDICADOR

NOMBRE DEL INDICADOR: Acciones contra la Violencia Escolar

OBJETIVO: Realizar acciones para la prevención de la violencia escolar en educación superior

FÓRMULA DE CÁLCULO: ((Número de acciones para la prevención de la violencia escolar realizadas en el año n / Número de acciones para la prevención de la violencia escolar realizadas en el año n-1)-1)*100

INTERPRETACIÓN: Programa de actividades encaminadas a favorecer el desarrollo humano integral de la comunidad estudiantil.

DIMENSIÓN QUE ATIENDE: Calidad

FRECUENCIA DE MEDICIÓN: Anual

DESCRIPCIÓN DEL FACTOR COMPARACIÓN: Porcentaje de acciones para la prevención de la violencia escolar realizadas en el año.

VALOR DE FACTOR DE COMPARACIÓN: Programa Institucional contra la violencia.

ÁMBITO GEOGRÁFICO: Estatal

COBERTURA: Alumnos de Educación Superior.

FIN () PROPÓSITO () COMPONENTE () ACTIVIDAD (x)

COMPORTAMIENTO DEL SEGUNDO TRIMESTRE DEL 2014

VARIABLE	UNIDAD DE MEDIDA	TIPO DE OPERACIÓN	META ANUAL	Avance Trimestral				Avance Acumulado				Semáforo
				Programado	%	Alcanzado	%	Programado	%	Alcanzado	%	
Número de acciones	Acción	constante	56	28	50%	28	50%	28	50%	28	50%	verde
Número de acciones año anterior	Programa	constante	1									
RESULTADO OBTENIDO			1.79									

CALENDARIZADO ANUAL (TRIMESTRAL)

ORIGEN DE LA INFORMACIÓN	Primer Trimestre	Segundo Trimestre	Tercer Trimestre	Cuarto Trimestre	TOTAL ANUAL
ESTATAL			28	28	56
FEDERAL					

CALENDARIZADO ANUAL (MENSUAL)


ORIGEN DE LA INFORMACIÓN	Enero	Febrero	Marzo	Abril	Mayo	Junio	Julio	Agosto	Septiembre	Octubre	Noviembre	Diciembre	TOTAL ANUAL
ESTATAL									28			28	56
FEDERAL													

COMPORTAMIENTO DEL INDICADOR HACIA LA META


VARIABLE	UNIDAD DE MEDIDA	2013		2014	
		Programado	Cumplido	Programado	Cumplido
Número de acciones	Acción	1	1	56	28
Número de acciones año anterior	Programa	1	1	1	
RESULTADO ANUAL ALCANZADO		100.00			

METAS FÍSICAS RELACIONADAS Y AVANCE	UNIDAD DE MEDIDA	PROGRAMADA	ALCANZADA	AVANCE
Realizar acciones para la prevención de la violencia escolar en educación superior	Acción	56	28	50%

FECHA DE ELABORACIÓN 01/07/2014

Elaboró

Lic. Juan José Olin Fabela
Titular de la UIPPE UMB

UMB
UNIVERSIDAD MEXIQUENSE DEL
BICENTENARIO
**UNIDAD DE
PLANEACIÓN**

Vo. Bo.

Lic. Juan José Olin Fabela
Titular de la UIPPE UMB

FICHA TÉCNICA DEL INDICADOR Ejercicio 2014

PILAR DE DESARROLLO/CIMIENTO: Gobierno Solidario

OBJETIVO: Ser reconocido como el Gobierno de la Educación

ESTRATEGIA: Promover una economía que genere condiciones de competitividad

PROGRAMA: 0801010000 Educación para el Desarrollo Integral

SUBPROGRAMA: 08010101 Coordinación y gestión de las políticas Educativas

OBJETIVO DEL PROGRAMA: Fortalecer la Formación Tecnológica de los alumnos de bachillerato tecnológico y de educación superior, a través de la aplicación práctica de los conocimientos adquiridos en su formación, que favorezca el acceso al empleo

PROYECTO: 0801010109 Vinculación con el Sector Productivo

UNIDAD RESPONSABLE: Secretaría de Educación

UNIDAD EJECUTORA: Universidad Mexiquense del Bicentenario

ESTRUCTURA DEL INDICADOR

NOMBRE DEL INDICADOR: Convenios vigentes en Educación Superior.

OBJETIVO: Vinculación con los sectores público, privado y social.

FÓRMULA DE CÁLCULO: (Número de nuevos convenios firmados con los sectores público, privado y social en el año n / Total de convenios vigentes con los sectores público, privado y social hasta el año n-1)*100

INTERPRETACIÓN: Porcentaje de convenios firmados en el año.

DIMENSIÓN QUE ATIENDE: Eficiencia.

FRECUENCIA DE MEDICIÓN: Trimestral.

DESCRIPCIÓN DEL FACTOR COMPARACIÓN: Convenio firmado.

VALOR DE FACTOR DE COMPARACIÓN: Número de convenios firmados.

ÁMBITO GEOGRÁFICO: Estatal

COBERTURA: Sectores Social, Público y Privado y Alumnos de Educación Superior Universitaria.

FIN () PROPÓSITO () COMPONENTE () ACTIVIDAD (x)

COMPORTAMIENTO DEL TERCER TRIMESTRE DE 2014

VARIABLE	UNIDAD DE MEDIDA	TIPO DE OPERACIÓN	META ANUAL	Avance Trimestral				Avance Acumulado				Semáforo
				Programado	%	Alcanzado	%	Programado	%	Alcanzado	%	
Convenios firmados	nuevos convenios	acumulativa	35	10	29%	9	26%	25	71%	25	71%	verde
Convenios Vigentes	nuevos convenios	acumulativa	25									
RESULTADO OBTENIDO			140%									

CALENDARIZADO ANUAL (TRIMESTRAL)

ORIGEN DE LA INFORMACIÓN	Primer Trimestre	Segundo Trimestre	Tercer Trimestre	Cuarto Trimestre	TOTAL ANUAL
ESTATAL	5	10	10	10	35
FEDERAL					

CALENDARIZADO ANUAL (MENSUAL)

ORIGEN DE LA INFORMACIÓN	Enero	Febrero	Marzo	Abril	Mayo	Junio	Julio	Agosto	Septiembre	Octubre	Noviembre	Diciembre	TOTAL ANUAL
ESTATAL			5			10			10			10	35
FEDERAL													

COMPORTAMIENTO DEL INDICADOR HACIA LA META

VARIABLE	UNIDAD DE MEDIDA	2011		2012		2013		2014	
		Programado	Cumplido	Programado	Cumplido	Programado	Cumplido	Programado	Cumplido
Convenios firmados	nuevos convenios	26	26	26	26	28	32	35	25
Convenios Vigentes	nuevos convenios	26	26	26	26	26	32	25	25
RESULTADO ANUAL ALCANZADO		100	100	100	100	108	100	140	0%

METAS FÍSICAS RELACIONADAS Y AVANCE	UNIDAD DE MEDIDA	PROGRAMADA	ALCANZADA	AVANCE
Firmar nuevos convenios con los sectores público, privado y social.	Convenio	35	25	71%

FECHA DE ELABORACIÓN 01/10/2014

Elaboró

Lic. Juan José Olin Fabela
Titular de la UIPPE UMB

UMB
UNIVERSIDAD MEXIQUENSE DEL
BICENTENARIO
**UNIDAD DE
PLANEACIÓN**

Vo. Bo.

Lic. Juan José Olin Fabela
Titular de la UIPPE UMB