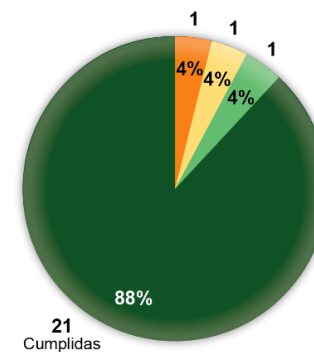


Indicador	Referente 2012	Avance		Meta PRDI	
		2013	2014	2014	Admón
% alumnos becados en bachillerato, licenciatura y estudios avanzados	76.6	63	56	NA	NA
Becas Manutención (antes Pronabes)	11 121	12 554	15183	NA	NA
Incubadoras de empresas	12	12	12	NA	NA
Planes de negocios terminados	182	147	110	89	540
Universitarios colocados en el mercado laboral	981	968	145	NA	NA
Alumnos en prácticas profesionales	3 747	3 629	3 583	3 000	12 362
Alumnos en servicios comunitarios	1 597	1 545	1 562	1 500	6 632
Alumnos que liberaron servicio social	7 424	7 892	8 618	7 400	29 500

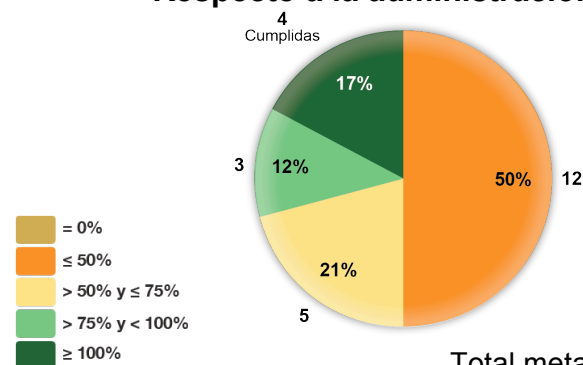
NA: No aplica

Avance en metas PRDI respecto a 2014



Con programación 2014: **24**
Total metas PRDI: **24**

Respecto a la administración



Total metas PRDI: **24**

Logros

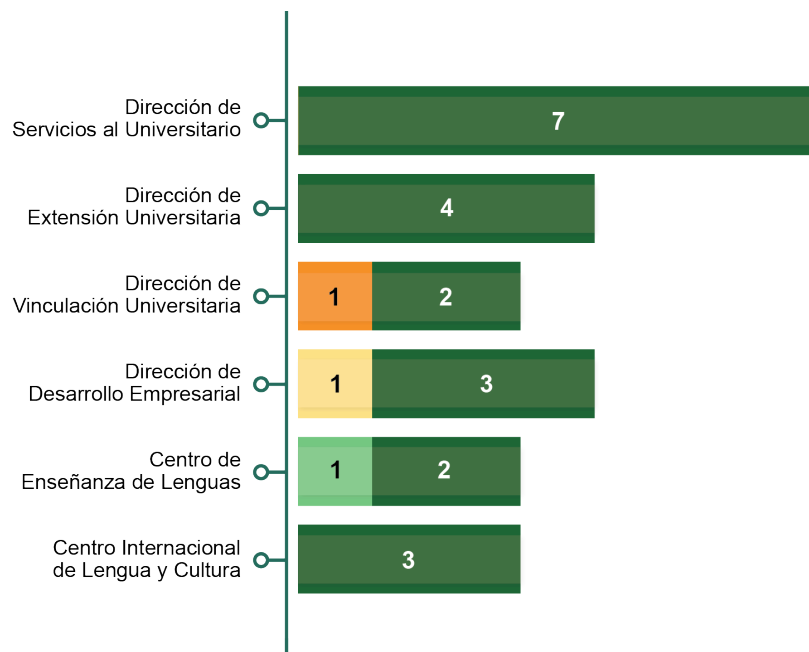
- 16 592 apoyos para el fortalecimiento del perfil profesional, 9 641 estímulos para la permanencia escolar y eficiencia terminal y 30 270 becas de aprovechamiento académico, deportivo, cultural y de investigación.
- 774 proyectos emprendedores registrados en el XII Concurso del Universitario Emprendedor.

Rezagos

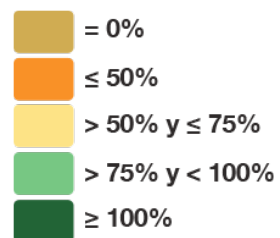
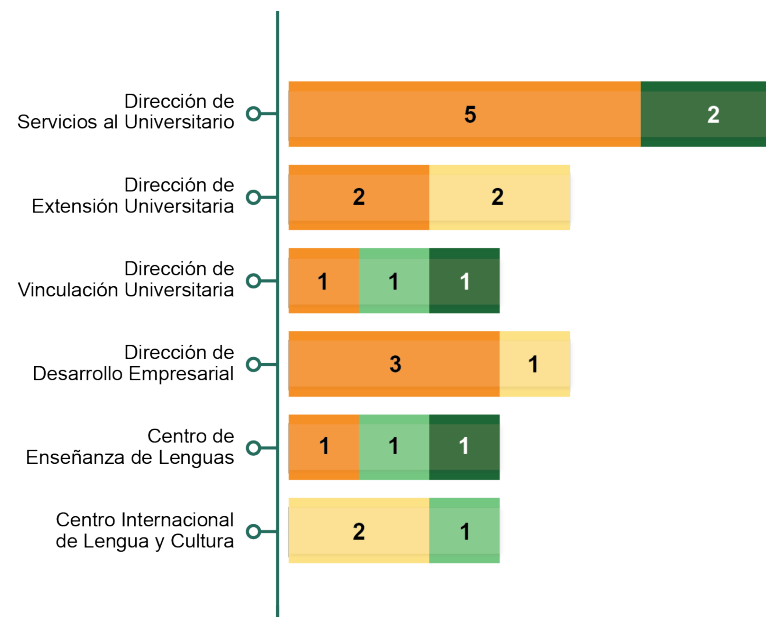
- 40% de avance en el observatorio universitario de vinculación.
- 60% de avance en la nueva propuesta de crear centros de innovación y emprendimiento en lugar de incubadoras.
- 10 184 alumnos atendidos en el CELe, de 10 300 programados.

Avance en metas PRDI por área

respecto al año

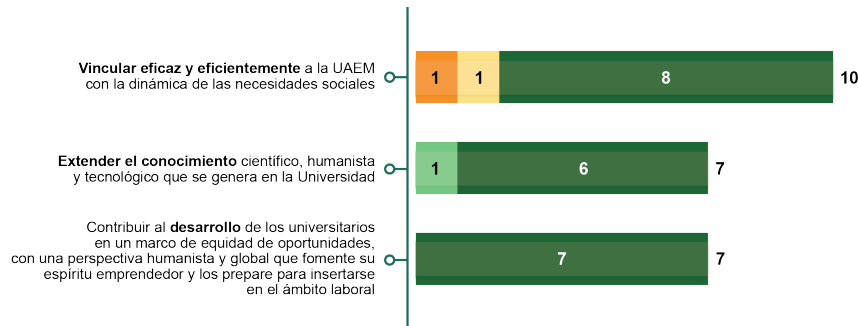


respecto a la administración

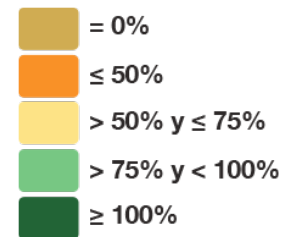
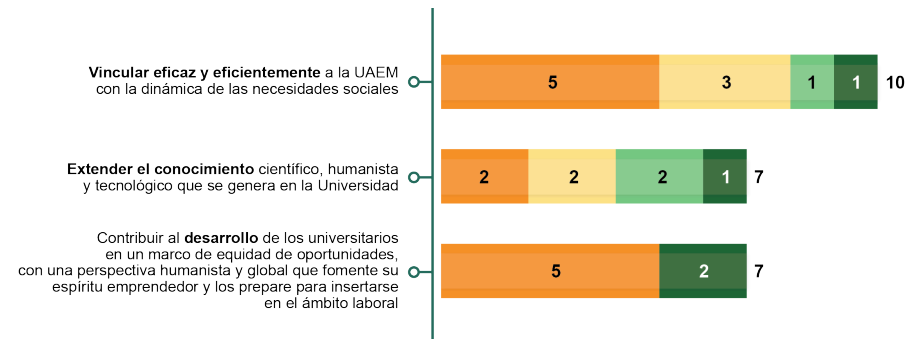


Avance en metas PRDI por objetivos

respecto al año



respecto a la administración



Función: Extensión y vinculación solidaria y eficiente**Evaluación global de objetivos**

- **Contribuir al desarrollo de los universitarios en un marco de equidad de oportunidades, con perspectiva humanista y global que fomente su espíritu emprendedor y los prepare para insertarse en el ámbito laboral**

Para cumplir este objetivo, se establecieron 7 metas, todas se cumplieron. En 2014 se otorgaron 56 848 becas: 30 270 de aprovechamiento académico, deportivo, cultural y de investigación; 16 592 para fortalecimiento del perfil profesional; 345 para alumnos con desempeño destacado en eventos académicos, científicos, deportivos, culturales y que participan en algún programa de movilidad estudiantil nacional e internacional; y 9 641 de estímulo a la eficiencia terminal y permanencia escolar. En total, 41 374 alumnos (56% de la matrícula) fueron beneficiados.

- **Vincular eficaz y eficientemente a la UAEM con la dinámica de las necesidades sociales**

Se establecieron 10 metas, 8 se cumplieron, 1 con avance mayor de 50% a 75% y 1 hasta 50 por ciento. Los avances alcanzados fueron: 8 618 alumnos y egresados liberaron servicio social en los sectores público, privado y social; de ellos, 7 241 del sistema dependiente y 1 377 del incorporado. Además, 3 583 alumnos realizaron prácticas o estancias profesionales. Se estableció el Programa de Desarrollo de Competencias Laborales, con 1 621 participaciones de universitarios; se llevó a cabo el Concurso del Universitario Emprendedor, donde se mostraron 774 proyectos presentados por 2 745 alumnos. Por su parte, la Red de Incubadoras de Empresas UAEM, concluyó 110 planes de negocios, asesoró a 710 empresas y emprendedores, y dio 7 299 asesorías, tutorías y consultorías.

- **Extender el conocimiento científico, humanista y tecnológico que se genera en la Universidad**

Se programaron 7 metas, de ellas, 6 se cumplieron, 1 con avance mayor a 75% y menor a 100%. Los resultados se traducen en la participación de 1 562 universitarios en programas de servicios comunitarios; el Centro de Enseñanza de Lenguas (CELE) atendió a 10 184 alumnos en cursos de: alemán, chino mandarín, francés, inglés, italiano, japonés, latín, , portugués, así como en náhuatl otomí y en preparaciones para certificación. Por su parte, el Centro Internacional de Lengua y Cultura (CILC) ofertó a la comunidad universitaria 332 cursos de alemán, español, francés, inglés e italiano, con 1 623 alumnos.

En atención a las recomendaciones de la Comisión Especial que evaluó el Primer Informe 2013, acerca de otorgar mayor apoyo económico a las Brigadas Universitarias Multidisciplinarias (BUM), se entregaron 294 becas Jóvenes Brigadistas; 1 129 alumnos participaron en las BUM (incremento de 1.3% respecto al año anterior); para eficientar los procesos de becas, servicio social, prácticas profesionales y Servicio Universitario de Empleo, se promocionan y difunden en redes sociales y se prevé la implementación del sistema de servicio social; para mejorar el proceso de gestión de los instrumentos legales, se establecieron los diagramas de flujo de los procesos de convenios, pantallas de usuarios y administradores para integrarlos al observatorio de vinculación; se llevó a cabo el XII Concurso del Universitario Emprendedor con el objetivo de motivar y reconocer el trabajo de los jóvenes universitarios.

Respecto a la solicitud de ofrecer un servicio profesional a los alumnos en diferentes trámites, con el Programa Ventanilla de Atención al Universitario se apoyó a 1 523 alumnos en servicios sobre becas, apoyos, estímulos, afiliación al IMSS y seguro estudiantil: además se dieron 57 cursos de inducción sobre beneficios de los programas de becas y de salud a 8 481 alumnos.

Área responsable: **Dirección de Servicios al Universitario**

Objetivo: Contribuir al desarrollo de los universitarios en un marco de equidad de oportunidades, con una perspectiva humanista y global que fomente su espíritu emprendedor y los prepare para insertarse en el ámbito laboral

Descripción cualitativa de avances en metas

Meta PRDI	2014	Avance	
		Trimestre	Hasta trimestre anterior
1. Estímulos otorgados a la eficiencia terminal y permanencia escolar	9 641	5 512 estímulos otorgados. La beca en la modalidad Permanencia escolar concentró el mayor número de apoyos (2 746), en beneficio de 2 439 alumnos y Probems (1 219).	4 129 estímulos otorgados a 4 084 alumnos.
2. Apoyos para el fortalecimiento del perfil profesional	16 592	3 449 apoyos otorgados. En el año la modalidad Manutención (15 183) concentró el mayor número de beneficiados.	13 143 apoyos entregados a 13 136 alumnos.
3. Apoyos otorgados a alumnos que participen en eventos científicos, académicos, deportivos, culturales y movilidad estudiantil nacional e internacional	345	339 apoyos otorgados. La beca en la modalidad Movilidad estudiantil concentró el mayor número de apoyos: 207.	6 apoyos otorgados.
4. Becas de aprovechamiento académico, deportivo, cultural y de investigación	30 270	15 829 becas otorgadas. La beca en la modalidad Económica (16 508) concentró el mayor número de apoyos, Escolaridad (3 682) y Prestación (3 232).	14 441 becas otorgadas a 13 477 alumnos.
5. Alumnos atendidos en: Centro de Atención Telefónica al Universitario, Ventanilla de Atención al Universitario, Unidad Móvil de Servicios al Universitario,	1 523	372 alumnos atendidos en el Centro de Atención Telefónica al Universitario y la Ventanilla de Atención al Universitario en servicios sobre: becas, apoyos y estímulos;	1 151 alumnos atendidos.

Meta PRDI	2014	Avance	
		Trimestre	Hasta trimestre anterior
Aplicación Móvil Bienvenido Universitario		afiliación al IMSS y del Programa de Seguro Estudiantil.	
6. Padres de familia o tutores beneficiados con el programa de vinculación con las familias universitarias	1 899	A través del diplomado “Familias humanistas hij@s que transforman” 381 beneficiados. En 2014 se impartieron 27 módulos en 9 planteles de la Escuela Preparatoria: CU UAEM Atlacomulco y UAP Huehuetoca; auditorio “Ing. José Yurrieta Valdés” y Facultad de Ciencias Políticas y Sociales. Las temáticas fueron: Cultura de paz "imperfecta"; Curso de inducción; Ética, vida diaria y desarrollo de virtudes; Género, generaciones y sexualidades; Tácticas para estilos de vida saludables en las familias; Taller: familias humanistas, hij@s que transforman y prevención de cáncer de mama.	1 518 participantes: Segundo trimestre: 355 padres, madres y tutores participaron en el diplomado “Familias humanistas, hij@s que transforman”. Tercer trimestre: 1 163 padres, madres y tutores más participantes en el diplomado "Familias humanistas, hij@s que transforman". En total se han impartido 11 módulos: de forma presencial en 6 planteles de la Escuela Preparatoria: “Cuauhtémoc”, “Dr. Ángel María Garibay Kintana”, “Dr. Pablo González Casanova”, “Ignacio Ramírez Calzada”, “Nezahualcóyotl” y “Texcoco”, así como en el CU Atlacomulco.
7. Alumnos participantes en el Programa de Salud Integral	3 548	993 alumnos más. En total, 3 548 alumnos participaron en 147 conferencias, pláticas y talleres de atención a la salud física y mental.	2 555 alumnos participaron en conferencias de atención a la salud física y mental.

Solicitud del Rector

Solicitud del Rector	Resultado
1. Ofrecer un servicio cordial a los alumnos en los diferentes trámites.	<p>Atendida:</p> <ul style="list-style-type: none"> ● Se habilitó el Sistema de Atención telefónica 01800UAEM. ● Programa de Ventanilla de Atención al Universitario: se apoyó a 1 523 alumnos en servicios sobre becas, apoyos, estímulos, afiliación al IMSS y seguro estudiantil. ● Uso de redes sociales. ● 57 cursos de inducción sobre los beneficios de los programas de becas y de salud a 8 481 alumnos.

Evaluación cuantitativa

Meta PRDI	Ref. 2012	Alcanzado			Compromiso		% Avance	
		2013	2014	Acum.	Admón.	2014	Admón.	2014
1. Estímulos otorgados a la eficiencia terminal y permanencia escolar	SD	-	9 641	9 641	21 150	4 500	46	214
2. Apoyos para el fortalecimiento del perfil profesional	SD	-	16 592	16 592	50 210	12 437	33	133
3. Apoyos otorgados a alumnos que participen en eventos científicos, académicos, deportivos, culturales y movilidad estudiantil nacional e internacional	SD	-	345	345	40	4	863	8 625
4. Becas de aprovechamiento académico, deportivo, cultural y de investigación	SD	-	30 270	30 270	114 644	26 907	26	112
5. Alumnos atendidos en: Centro de Atención Telefónica al Universitario, Ventanilla de Atención al Universitario, Unidad Móvil de Servicios al Universitario, Aplicación Móvil Bienvenido Universitario	SD	1 232	1 523	2 755	8 000	1 500	34	102
6. Padres de familia o tutores beneficiados con el programa de vinculación con las familias universitarias	0	966	1 899	2 865	5 800	1 500	49	127
7. Alumnos participantes en el Programa de Salud Integral	4 088	4 823	3 548	8 371	7 500	1 500	112	237

Área responsable: Dirección de Extensión Universitaria

- Objetivos:**
- Vincular eficaz y eficientemente a la UAEM con la dinámica de las necesidades sociales
 - Extender el conocimiento científico humanista y tecnológico que se genera en la Universidad

Descripción cualitativa de avances en metas

Meta PRDI	2014	Avance	
		Trimestre	Hasta trimestre anterior
1. Universitarios que participan en servicios comunitarios	1 562	410 alumnos más. En total, 1 562 universitarios y 1 alumno externo en los programas: Brigadas Universitarias Multidisciplinarias UAEM-Peraj Adopta un Amig@, Servicio Social Comunitario GEM, Unidades Móviles de Salud Comunitaria y del Instituto Nacional de Educación para Adultos. Se integraron 191 BUM que atendieron 128 localidades (64 de pobreza extrema) en Puebla, Oaxaca, Veracruz y en esta entidad federativa, en beneficio de 57 mil personas.	1 152 universitarios participaron en los programas: Brigadas Universitarias Multidisciplinarias, UAEM-Peraj Adopta un Amig@ y Servicio Social Comunitario del GEM.
2. Alumnos que participan en prácticas y estancias profesionales	3 583	1 810 alumnos. En total, 3 583 alumnos de 17 facultades, 10 CU UAEM y 4 UAP realizaron práctica o estancia profesional.	1 773 alumnos realizaron prácticas y estancias profesionales
3. Alumnos que liberan servicio social	8 618	4 956 alumnos. En total, 8 618 universitarios liberaron su certificado. Por sector: público 6 298, privado 1 400 y social 920. Se benefició a 7 241 alumnos del sistema dependiente y 1 377 del incorporado.	Se liberaron 3 662 certificados a 3 052 alumnos del sistema dependiente y 610 del incorporado.
4. Alumnos y egresados participantes en el programa de desarrollo de competencias laborales	1 621	682 participaciones de alumnos. En total, 1 621 participaciones de alumnos de 14 espacios académicos en el Programa de Desarrollo de Competencias Laborales: se realizaron 17 eventos (conferencias, taller	939 participaciones de alumnos en el programa en el que se impartieron 10 conferencias y un taller.

Meta PRDI	2014	Avance	
		Trimestre	Hasta trimestre anterior
		y una videoconferencia), con los temas: ¿Cómo elaborar un currículo efectivo?, Curso de comunicación, En busca de empleo, Marketing personal, Mercadotecnia personal e inclusión personal, Nuevas tendencias del mercado laboral, Día GM, Consejos prácticos para la inserción al mercado laboral, Nuevos escenarios y oportunidades laborales para el médico veterinario zootecnista, Videoconferencia Marketing personal, Conoce el grupo de trabajo de Quala, Liderazgo y administración de proyectos y servicio social, Prácticas profesionales y Mercado laboral Banamex.	

Recomendación de la Comisión Especial

Recomendación de la Comisión	Resultado
1. Otorgar mayor apoyo económico a las Brigadas Universitarias Multidisciplinarias para elevar la participación de alumnos.	Atendida: se entregaron 294 becas Jóvenes Brigadistas, a los alumnos participantes en servicios comunitarios. En 2014 se contó con 1 129 alumnos en las BUM (incremento de 1.3% respecto al año anterior). Cabe señalar que en la evaluación semestral, el Rector enfatizó sobre la importancia de atender esta recomendación.
2. Hacer más eficientes los procesos de becas, servicio social, prácticas profesionales y Servicio Universitario de Empleo.	Atendida: se promocionan y difunden en redes sociales (Facebook y Twitter) los procesos de servicio social, prácticas profesionales y Servicio Universitario de Empleo. La implementación de un sistema de registro y seguimiento del servicio social, se llevará a cabo en 2015, debido a que no se cuenta con programadores para atender las adecuaciones solicitadas al sistema de servicio social.

Evaluación cuantitativa

Meta PRDI	Ref. 2012	Alcanzado			Compromiso		% Avance	
		2013	2014	Acum.	Admón.	2014	Admón.	2014
1. Universitarios que participan en servicios comunitarios	1 597	1 545	1 562	3 107	6 632	1 500	47	104
2. Alumnos que participan en prácticas y estancias profesionales	3 747	3 629	3 583	7 212	12 362	3 000	58	119
3. Alumnos que liberan servicio social	7 424	7 892	8 618	16 510	29 500	7 400	56	116
4. Alumnos y egresados participantes en el programa de desarrollo de competencias laborales	SD	-	1 621	1 621	5 480	1 500	30	108

Área responsable: **Dirección de Vinculación Universitaria**

Objetivo: Vincular eficaz y eficientemente a la UAEM con la dinámica de las necesidades sociales

Descripción cualitativa de avances en metas

Meta PRDI	2014	Avance	
		Trimestre	Hasta trimestre anterior
1. Operar el observatorio universitario de vinculación	0.4	Sin avance cuantitativo: se establecieron los diagramas de flujo de los procesos de los convenios, así como las pantallas de usuario y administrador.	40% de avance en el observatorio que se refiere al proyecto concluido, además, iniciaron reuniones con la DTIC y la Oficina del Abogado General para el desarrollo del Sistema Integral de Convenios, que albergará el Observatorio de Vinculación, teniendo avances en el análisis y modelado del proceso general de convenios.
2. Personas capacitadas en temas de vinculación	471	12 personas capacitadas en los cursos: "Atención al Público" e "Instrumentos legales". En total durante el año se capacitaron 471 personas de 28 espacios académicos.	459 personas: Al segundo trimestre: 382 capacitadas en temas de gestión de instrumentos legales, vinculación y convenios, mediante 15 jornadas de Vinculación Universitaria, capacitación para la gestión de instrumentos legales, 1ª Reunión Ordinaria de la Red Interna de Vinculación y 1 curso introductorio de convenios. Tercer trimestre: 77 capacitadas procedentes de 24 espacios universitarios y la Asociación Ganadera General Estrella del Sur de Amatepec a través de 7 jornadas de vinculación.

Meta PRDI	2014	Avance	
		Trimestre	Hasta trimestre anterior
3. Evaluaciones a instrumentos legales vigentes	547	98 evaluaciones a convenios vigentes.	449 evaluaciones: Al segundo trimestre: 322 evaluaciones a 294 convenios vigentes y 17 vencidos. Tercer trimestre: 127 evaluaciones a 105 convenios vigentes; población beneficiada, 5 476 personas.

Meta sin cumplir compromiso al 2014

Meta	2014		Estrategia para lograrla	Causa del rezago
	Comp.	Avance		
1. Operar el observatorio universitario de vinculación	1	0.4	En este año se cumplió la primera fase y en el primer bimestre de 2015 las siguientes dos fases.	Se continúa trabajando con el programa (3 etapas) en conjunto con la Dirección de Tecnologías de la Información y Comunicaciones para concluir el Observatorio Universitario de Vinculación.

Recomendación de la Comisión Especial

Recomendación de la Comisión	Resultado
1. Mejorar el proceso de gestión de los instrumentos legales.	Atendida: se establecieron diagramas de flujo de los procesos de tres tipos de convenios que se reportarán en el Observatorio Universitario de Vinculación, así como las pantallas de usuarios y administradores que contendrán tanto solicitud como la revisión de propuestas.

Evaluación cuantitativa

Meta PRDI	Ref. 2012	Alcanzado			Compromiso		% Avance	
		2013	2014	Acum.	Admón.	2014	Admón.	2014
1. Operar el observatorio universitario de vinculación	0	-	0.4	0.4	1	1	40	40
2. Personas capacitadas en temas de vinculación	SD	93	471	564	380	80	148	589
3. Evaluaciones a instrumentos legales vigentes	SD	265	547	812	900	200	90	274

Área responsable: **Dirección de Desarrollo Empresarial**

Objetivo: Vincular eficaz y eficientemente a la UAEM con la dinámica de las necesidades sociales

Descripción cualitativa de avances en metas

Meta PRDI	2014	Avance	
		Trimestre	Hasta trimestre anterior
1. Planes de negocios terminados	110	La Red de Incubadoras de Empresas concluyó 34 planes de negocios: Incubask 2, Nezahualcóyotl 3, Tejupilco 5, Tenancingo 6, Texcoco 4, Valle de México 1 y Toluca 13.	76 planes de negocios concluidos: Al segundo trimestre, 50 planes de negocios concluidos por la Red de Incubadoras de Empresas. Tercer trimestre: 26 planes de negocios concluidos por la Red de Incubadoras de Empresas: 3 Incubask, 6 Texcoco, 1 Geografía, 3 Tenancingo, 5 Temascaltepec, 2 Atlacomulco, 1 Ecatepec, 2 Valle de México, 3 Nezahualcóyotl.
2. Proyectos emprendedores registrados	774	Sin variación.	774 proyectos de estudiantes universitarios registrados en el XII Concurso del Universitario Emprendedor
3. Participantes en talleres, cursos, pláticas, conferencias y eventos de emprendedores	4 953	424 participantes: se impartieron 6 pláticas del Modelo CANVAS y 1 de promoción del Concurso del Universitario Emprendedor a 157 personas. La Incubadora de Empresas UAEM Incubask impartió 7 cursos y talleres de: Régimen de incorporación fiscal, técnicas de Investigación de mercado para PYMES, Planea el inicio de tu negocio (3), Mujeres emprendedoras y empresarias y Cómo promocionar eficientemente su producto o servicio, con asistencia de 267 personas.	4 529 participantes en eventos de emprendedores, entre ellos una conferencia, 4 cursos, en el XII Concurso del Universitario Emprendedor y en 8 pláticas impartidas por la Incubadora de Empresas Incubask.

Meta PRDI	2014	Avance	
		Trimestre	Hasta trimestre anterior
4. Incubadoras creadas	0.6	60% de avance en la creación del Centro de Vinculación para la Investigación y Desarrollo Agropecuario.	No programada para el trimestre.

Meta sin cumplir compromiso al 2014

Meta	2014		Estrategia para lograrla	Causa del rezago
	Comp.	Avance		
1. Incubadoras creadas	1	0.6	Se trabaja en la nueva propuesta de crear centros de innovación y emprendimiento en lugar de incubadoras.	Reestructuración de la propuesta.

Recomendación de la Comisión Especial

Recomendación de la Comisión	Resultado
1. Crear un programa del emprendedor como parte de la formación integral del alumno.	Atendida: se llevó a cabo el XII Concurso del Universitario Emprendedor en la modalidad regional con 4 eventos programados que incluyó 774 proyectos, 2 745 alumnos participantes y 3 400 asistentes. Además, se llevó a cabo el Primer "Café Emprendedor", con el objetivo de fomentar la cultura emprendedora entre los universitarios, cuya sede fue la Facultad de Arquitectura y Diseño.

Evaluación cuantitativa

Meta PRDI	Ref. 2012	Alcanzado			Compromiso		% Avance	
		2013	2014	Acum.	Admón.	2014	Admón.	2014
1. Planes de negocios terminados	182	147	110	257	540	89	48	124
2. Proyectos emprendedores registrados	593	-	774	774	2 640	615	29	126
3. Participantes en talleres, cursos, pláticas, conferencias y eventos de emprendedores	2 494	-	4 953	4 953	8 950	2 300	55	215
4. Incubadoras creadas	0	-	0.6	0.6	4	1	15	60

Área responsable: **Centro de Enseñanza de Lenguas**

Objetivo: Extender el conocimiento científico, humanista y tecnológico que se genera en la Universidad

Descripción cualitativa de avances en metas

Meta PRDI	2014	Avance	
		Trimestre	Hasta trimestre anterior
1. Matrícula atendida en el CELE	10 184	744 alumnos más: La matrícula 2014B es de 10 184 alumnos, 4 210 hombres y 5 974 mujeres, en cursos de: alemán, chino mandarín, francés, japonés, inglés, italiano, latín y portugués, así como en náhuatl y otomí.	9 440 alumnos en los diferentes idiomas y lenguas que se ofertan.
2. Personas evaluadas en exámenes de certificación internacional en idiomas	390	228 personas se evaluaron para obtener la certificación internacional. En total: en italiano (3), francés (2) e Inglés (42 Cambridge y 345 por el Trinity College London). 2 de ellas presentaron dos exámenes.	162 evaluados para obtener la certificación por el Trinity College London: 126 alumnos y 36 profesores
3. Profesores certificados en la enseñanza de idiomas	110	53 profesores con Certificación Nacional de Nivel de Idioma (CENNI).	57 profesores con Certificación Nacional de Nivel de Idioma (CENNI).

Meta sin cumplir compromiso a 2014

Meta	2014		Estrategia para lograrla	Causa del rezago
	Comp.	Avance		
2. Matrícula atendida en el CELE	10 300	10 184	Para el siguiente periodo se intensificará la campaña de promoción del CELE, tanto en espacios UAEM como externos.	Faltó mayor difusión del CELE.

Evaluación cuantitativa

Meta PRDI	Ref. 2012	Alcanzado			Compromiso		% Avance	
		2013	2014	Acum.	Admón.	2014	Admón.	2014
1. Matrícula atendida en el CELe	9 337	10 495	10 184	10 184	10 500	10 300	97	99
2. Personas evaluadas en exámenes de certificación internacional en idiomas	SD	77	390	467	375	80	125	488
3. Profesores certificados en la enseñanza de idiomas	SD	-	110	110	285	50	39	220

Área responsable: **Centro Internacional de Lengua y Cultura**

Objetivo: Extender el conocimiento científico humanista y tecnológico que se genera en la Universidad.

Descripción cualitativa de avances en metas

Meta PRDI	2014	Avance	
		Trimestre	Hasta trimestre anterior
1. Participantes en diplomados de cultura mexicana	65	19 participantes más. Se impartió el Diplomado en Lengua y Cultura Mexicana en la Facultad de Lenguas Extranjeras de la Universidad Estatal de Omsk, Rusia, con 26 estudiantes. Concluyó el Diplomado en Cultura, en la Facultad de Artes y Letras de la Universidad de La Habana, Cuba, con 20 participantes. En las instalaciones del CILC CU se llevó a cabo la primera promoción del Diplomado en Cultura Mexicana serie II con 19 alumnos	46 participantes: 25 en el Diplomado de Cultura Mexicana (II), en la Facultad de Artes y Letras de la Universidad de La Habana, Cuba y 21 en el Diplomado en Cultura Mexicana (II) con sede en el CILC.
2. Participantes en cursos de lenguas extranjeras y español	1 623	496 participantes de nuevo ingreso en cursos de alemán, español, francés, inglés e italiano.	1 127 participantes en los cursos de: (alemán, español, francés, inglés e italiano).
3. Participantes en conferencias sobre interculturalidad	689	187 estudiantes participaron en dos conferencias sobre interculturalidad.	502 asistentes a dos conferencias: una en la Facultad de Ciencias Políticas y otra en el Tecnológico de Estudios Superiores de San Felipe del Progreso, Méx., y a seis conferencias sobre "La Interculturalidad en el contexto de la sociedad global" en el CILC y en la Unidad de Estudios Superiores de Lerma, de la Universidad Mexiquense del Bicentenario entre otras.

Evaluación cuantitativa

Meta PRDI	Ref. 2012	Alcanzado			Compromiso		% Avance	
		2013	2014	Acum.	Admón.	2014	Admón.	2014
1. Participantes en diplomados de cultura mexicana	94	86	65	151	160	40	94	163
2. Participantes en cursos de lenguas extranjeras y español	SD	1 003	1 623	2 626	4 450	1 000	59	163
3. Participantes en conferencias sobre interculturalidad	0	-	689	689	1 050	300	66	230