

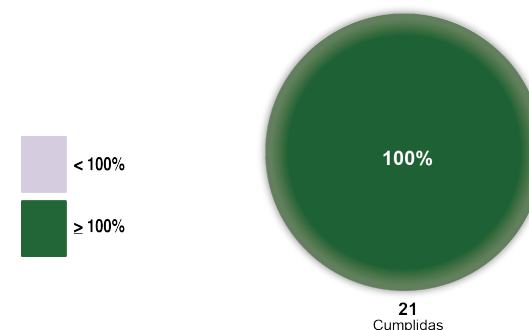
Indicador	Referente 2012	Avance		Meta PRDI	
		2013	3er trim. 2014	2014	Admón
% alumnos becados en bachillerato, licenciatura y estudios avanzados	76.6	63	SD	NA	NA
Becas Pronabes	11 121	12 554	SD	NA	NA
Incubadoras de empresas	12	12	12	NA	NA
Planes de negocios terminados	182	147	76	89	540
Universitarios colocados en el mercado laboral	981	968	SD	NA	NA
Alumnos en prácticas profesionales	3 747	3 629	1 773	3 000	12 362
Alumnos en servicios comunitarios	1 597	1 545	1 152	1 500	6 632
Alumnos que liberaron servicio social	7 424	7 892	3 662	7 400	29 500

NA: No aplica

### Logros

- 13 143 apoyos para el fortalecimiento del perfil profesional, 4 129 estímulos para la permanencia escolar y eficiencia terminal y 14 441 becas de aprovechamiento académico, deportivo, cultural y de investigación.
- 774 proyectos emprendedores registrados en el XII Concurso del Universitario Emprendedor.

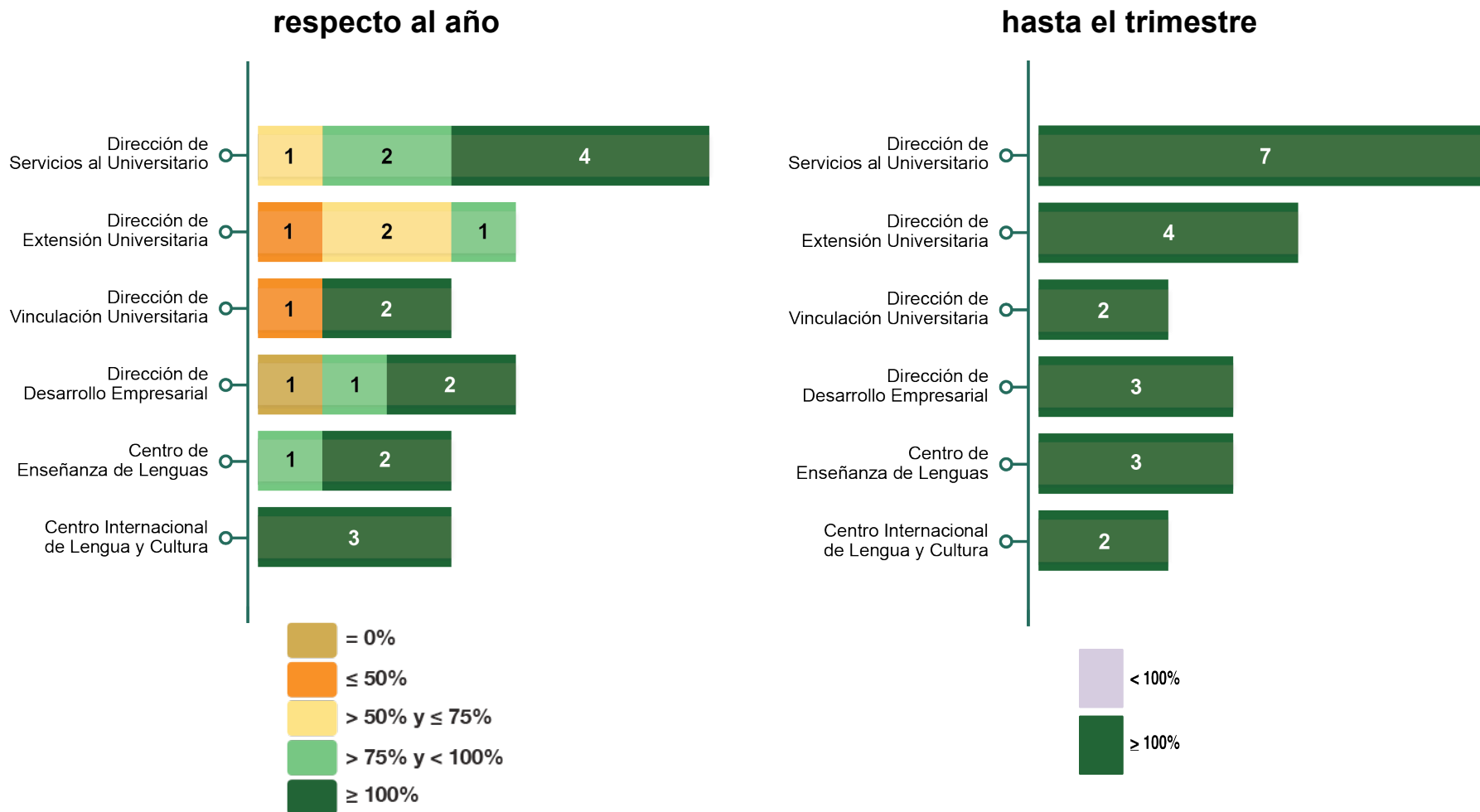
### Avance en metas PRDI respecto a 2014



### Rezagos

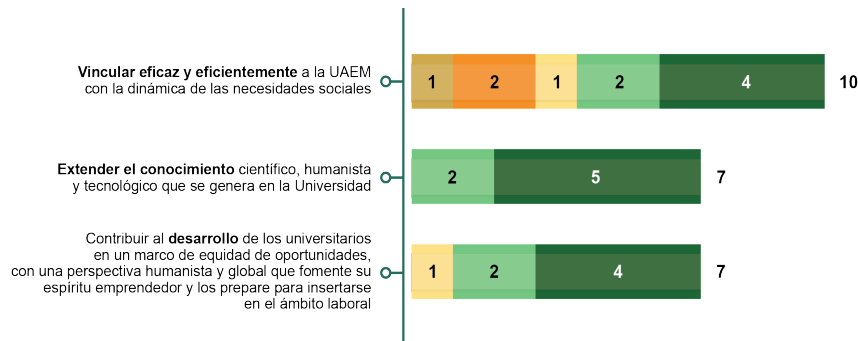
- Sin rezagos.

### Avance en metas PRDI por área

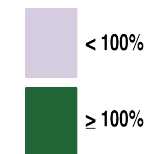
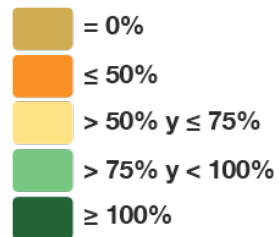
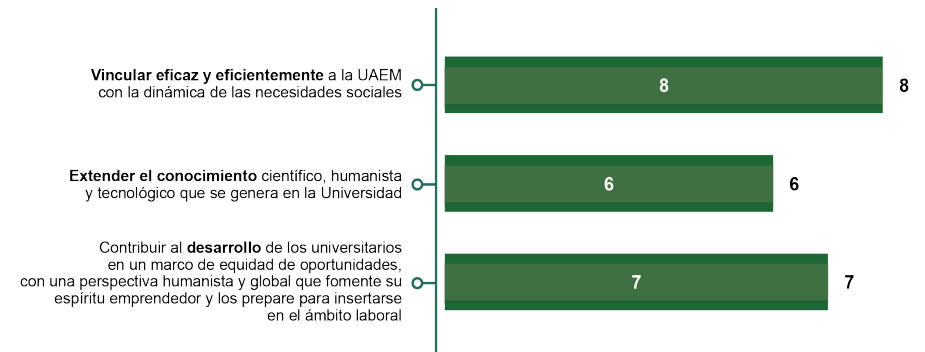


### Avance en metas PRDI por objetivos

#### respecto al año



#### hasta el trimestre



## **Función: Extensión y vinculación solidaria y eficiente**

### **Evaluación global de objetivos**

- **Contribuir al desarrollo de los universitarios en un marco de equidad de oportunidades, con una perspectiva humanista y global que fomente su espíritu emprendedor y los prepare para insertarse en el ámbito laboral**

Para el cumplimiento de este objetivo se establecieron 7 metas para este año, 4 están cumplidas, 2 con avance mayor al 75% y menor al 100% y 1 mayor al 50% hasta el 75%. Los resultados en su mayoría se mantienen respecto al trimestre anterior: 13 143 apoyos para el fortalecimiento del perfil profesional, 4 129 estímulos para apoyar la permanencia escolar y eficiencia terminal y 14 441 becas de aprovechamiento académico, deportivo, cultural y de investigación.

- **Vincular eficaz y eficientemente a la UAEM con la dinámica de las necesidades sociales**

Para el cumplimiento del objetivo se establecieron 10 metas para este año: 4 se cumplieron, 1 con avance mayor al 75% y menor al 100%, 2 con avance mayor de 50% al 75%, 2 hasta 50% y 1 por iniciar. Los avances hasta el trimestre han sido: 76 planes de negocios concluidos por la Red de Incubadoras de Empresas; el XII Concurso del Universitario Emprendedor con 774 proyectos registrados de estudiantes universitarios, 1 773 alumnos en prácticas y estancias profesionales y 3 662 en servicio social.

- **Extender el conocimiento científico humanista y tecnológico que se genera en la Universidad**

En materia de extensión, se programaron 7 metas para este año: 5 se cumplieron y 2 con avance mayor al 75% y menor al 100%. En este trimestre los resultados no varían: se mantiene la participación de 1 152 universitarios en servicios comunitarios y 9 440 alumnos atendidos en el CELE. Por su parte, el CILC incrementó a 1 127 el número de participantes en los cursos de alemán, español, francés, inglés e italiano.

**Área responsable: Dirección de Servicios al Universitario**

**Objetivo:** Contribuir al desarrollo de los universitarios en un marco de equidad de oportunidades, con una perspectiva humanista y global que fomente su espíritu emprendedor y los prepare para insertarse en el ámbito laboral

**Descripción cualitativa de avances en metas**

Meta PRDI	3er trim. 2014	Avance	
		Trimestre	Hasta trimestre anterior
1. Estímulos otorgados a la eficiencia terminal y permanencia escolar	4 129	Sin variación.	4 129 estímulos otorgados a 4 084 alumnos.
2. Apoyos para el fortalecimiento del perfil profesional	13 143	Sin variación.	13 143 apoyos entregados a 13 136 alumnos.
3. Apoyos otorgados a alumnos que participen en eventos científicos, académicos, deportivos, culturales y movilidad estudiantil nacional e internacional	6	Sin variación.	6 apoyos otorgados.
4. Becas de aprovechamiento académico, deportivo, cultural y de investigación	14 441	Sin variación.	14 441 becas otorgadas a 13 477 alumnos.
5. Alumnos atendidos en: Centro de Atención Telefónica al Universitario, Ventanilla de Atención al Universitario, Unidad Móvil de Servicios al Universitario, Aplicación Móvil Bienvenido Universitario	1 151	1 151 alumnos se atendieron a través del Centro de Atención Telefónica al Universitario y la Ventanilla de Atención al Universitario en servicios sobre asuntos de becas, apoyos y estímulos; afiliación al IMSS y Seguro Estudiantil.	Sin avance, debido a que no estaba programado.

Meta PRDI	3er trim. 2014	Avance	
		Trimestre	Hasta trimestre anterior
6. Padres de familia o tutores beneficiados con el programa de vinculación con las familias universitarias	1 518	1 163 padres, madres y tutores más participantes en el diplomado "Familias humanistas, hij@s que transforman". En suma se han impartido 11 módulos: de forma presencial en 6 planteles de la Escuela Preparatoria: "Cuauhtémoc", "Dr. Ángel María Garibay Kintana", "Dr. Pablo González Casanova", "Ignacio Ramírez Calzada", "Nezahualcóyotl" y "Texcoco", así como en el CU Atlacomulco.	355 padres, madres y tutores participaron en el diplomado "Familias humanistas, hij@s que transforman".
7. Alumnos participantes en el Programa de Salud Integral	2 555	Sin variación.	2 555 alumnos participaron en 50 conferencias de atención a la salud física y mental.

### Solicitud del Rector

Solicitud del Rector	Resultado
1. Ofrecer un servicio cordial a los alumnos en los diferentes trámites.	<p>Presenta avance:</p> <ul style="list-style-type: none"> <li>• Se habilitó el Sistema de Atención telefónica 01800UAEM.</li> <li>• Programa de Ventanilla de Atención al Universitario.</li> <li>• Uso de redes sociales.</li> </ul>

**Evaluación cuantitativa**

Meta PRDI	Ref. 2012	2013	Compromiso		Alcanzado al tercer trimestre 2014		
			Admón.	Anual	Abs.	% Año	Trí.
1. Estímulos otorgados a la eficiencia terminal y permanencia escolar	SD	-	21 150	4 500	4 129	92	
2. Apoyos para el fortalecimiento del perfil profesional	SD	-	50 210	12 437	13 143	106	
3. Apoyos otorgados a alumnos que participen en eventos científicos, académicos, deportivos, culturales y movilidad estudiantil nacional e internacional	SD	-	40	4	6	150	
4. Becas de aprovechamiento académico, deportivo, cultural y de investigación	SD	-	114 644	26 907	14 441	54	
5. Alumnos atendidos en: Centro de Atención Telefónica al Universitario, Ventanilla de Atención al Universitario, Unidad Móvil de Servicios al Universitario, Aplicación Móvil Bienvenido Universitario	SD	1 232	8 000	1 500	1 151	77	
6. Padres de familia o tutores beneficiados con el programa de vinculación con las familias universitarias	0	966	5 800	1 500	1 518	101	
7. Alumnos participantes en el Programa de Salud Integral	4 088	4 823	7 500	1 500	2 555	170	

### Área responsable: Dirección de Extensión Universitaria

- Objetivos:**
- Vincular eficaz y eficientemente a la UAEM con la dinámica de las necesidades sociales
  - Extender el conocimiento científico humanista y tecnológico que se genera en la Universidad

#### Descripción cualitativa de avances en metas

Meta PRDI	3er trim. 2014	Avance	
		Trimestre	Hasta trimestre anterior
1. Universitarios que participan en servicios comunitarios	1 152	Sin variación.	1 152 universitarios participaron en los programas: Brigadas Universitarias Multidisciplinarias, UAEM-Peraj Adopta un Amig@ y Servicio Social Comunitario del GEM.
2. Alumnos que participan en prácticas y estancias profesionales	1 773	Sin variación.	1 773 alumnos realizaron prácticas y estancias profesionales
3. Alumnos que liberan servicio social	3 662	Sin variación.	Se liberaron 3 662 certificados a 3 052 alumnos del sistema dependiente y 610 del incorporado.
4. Alumnos y egresados participantes en el programa de desarrollo de competencias laborales	939	Sin variación.	939 alumnos participaron en el programa en el que se impartieron 10 conferencias y un taller.



**Recomendación de la Comisión Especial**

Recomendación de la Comisión	Resultado
1. Otorgar mayor apoyo económico a las Brigadas Universitarias Multidisciplinarias (BUM) para elevar la participación de alumnos.	Presenta avance: Se incrementó el monto asignado a la beca “Ignacio Manuel Altamirano” para integrantes de Brigadas Universitarias Multidisciplinarias y se modificó el promedio para obtenerla. Existen 195 solicitudes en revisión. Cabe señalar en la evaluación semestral, el Rector enfatizó sobre la importancia de atender esta recomendación.
2. Hacer más eficientes los procesos de becas, servicio social, prácticas profesionales y Servicio Universitario de Empleo.	Presenta avance: Se implementará un sistema de registro y seguimiento del servicio social, que permitirá agilizar la liberación del certificado, actualmente se encuentra en trámite. El programa de servicio universitario de empleo y prácticas o estancias profesionales, difunde en la página web: vacantes, convocatorias, normatividad, cursos, registro de prácticas y oferta laboral. De igual forma, los universitarios están siendo enterados de los eventos a través de las redes sociales. Para eficientar el proceso de becas: capacitación continua a las personas involucradas; un nuevo Sistema Institucional de Becas, y nuevo reglamento.

**Evaluación cuantitativa**

Meta PRDI	Ref. 2012	2013	Compromiso		Alcanzado al tercer trimestre 2014		
			Admón.	Anual	Abs.	% Año	Tri.
1. Universitarios que participan en servicios comunitarios	1 597	1 545	6 632	1 500	1 152	77	
2. Alumnos que participan en prácticas y estancias profesionales	3 747	3 629	12 362	3 000	1 773	59	
3. Alumnos que liberan servicio social	7 424	7 892	29 500	7 400	3 662	49	
4. Alumnos y egresados participantes en el programa de desarrollo de competencias laborales	SD	-	5 480	1 500	939	63	

Área responsable: **Dirección de Vinculación Universitaria**

**Objetivo:** Vincular eficaz y eficientemente a la UAEM con la dinámica de las necesidades sociales

**Descripción cualitativa de avances en metas**

Meta PRDI	3er trim. 2014	Avance	
		Trimestre	Hasta trimestre anterior
1. Operar el observatorio universitario de vinculación	0.4	20% de avance: se iniciaron reuniones con la DTIC y la Oficina del Abogado General para el desarrollo del Sistema Integral de Convenios, que albergará el Observatorio de Vinculación, teniendo avances en el análisis y modelado del proceso general de convenios.	20% de avance en el observatorio que se refiere al proyecto concluido.
2. Personas capacitadas en temas de vinculación	459	77 personas capacitadas procedentes de 24 espacios universitarios y la Asociación Ganadera General Estrella del Sur de Amatepec a través de 7 jornadas de vinculación.	382 personas capacitadas en temas de gestión de instrumentos legales, vinculación y convenios, mediante 15 jornadas de Vinculación Universitaria, capacitación para la gestión de instrumentos legales, 1ª Reunión Ordinaria de la Red Interna de Vinculación y 1 curso introductorio de convenios.
3. Evaluaciones a instrumentos legales vigentes	449	127 evaluaciones a 105 convenios vigentes. Con una población beneficiada de 5 476 personas.	322 evaluaciones a 294 convenios vigentes y 17 vencidos.

**Recomendación de la Comisión Especial**

Recomendación de la Comisión	Resultado
1. Mejorar el proceso de gestión de los instrumentos legales.	Presenta avance: Se iniciaron reuniones con la DTIC y la Oficina del Abogado General para el desarrollo del Sistema Integral de Convenios contando con el análisis y modelado del proceso.

**Evaluación cuantitativa**

Meta PRDI	Ref. 2012	2013	Compromiso		Alcanzado al tercer trimestre 2014		
			Admón.	Anual.	Abs.	% Año	Tri.
1. Operar el observatorio universitario de vinculación	0	-	1	1	0.4	40	-
2. Personas capacitadas en temas de vinculación	SD	93	380	80	459	574	
3. Evaluaciones a instrumentos legales vigentes	SD	265	900	200	449	224	

Área responsable: **Dirección de Desarrollo Empresarial**

**Objetivo:** Vincular eficaz y eficientemente a la UAEM con la dinámica de las necesidades sociales

**Descripción cualitativa de avances en metas**

Meta PRDI	3er trim. 2014	Avance	
		Trimestre	Hasta trimestre anterior
1. Planes de negocios terminados	76	26 planes de negocios concluidos por la Red de Incubadoras de Empresas: 3 Incubask, 6 Texcoco, 1 Geografía, 3 Tenancingo, 5 Temascaltepec, 2 Atlacomulco, 1 Ecatepec, 2 Valle de México, 3 Nezahualcóyotl.	50 planes de negocios concluidos por la Red de Incubadoras de Empresas.
2. Proyectos emprendedores registrados	774	Sin variación.	774 proyectos de estudiantes universitarios registrados en el XII Concurso del Universitario Emprendedor
3. Participantes en talleres, cursos, pláticas, conferencias y eventos de emprendedores	4 529	192 participantes en 8 pláticas impartidas por la Incubadora de Empresas Incubask.	4 337 participantes en eventos de emprendedores, entre ellos una conferencia, cuatro cursos y en el XII Concurso del Universitario Emprendedor.
4. Incubadoras creadas	0	No programada para el trimestre.	No programada para el trimestre.

**Recomendación de la Comisión Especial**

Recomendación de la Comisión	Resultado
1. Crear un Programa de Emprendedor como parte de la formación integral del alumno.	Atendida: Se llevó a cabo el XII Concurso del Universitario Emprendedor en la modalidad regional con 4 eventos programados donde se tuvieron 774 proyectos, 2 745 alumnos participantes y 3 400 asistentes.

**Evaluación cuantitativa**

Meta PRDI	Ref. 2012	2013	Compromiso		Alcanzado al tercer trimestre 2014		
			Admón.	Anual	Abs.	% Año	T.T.
1. Planes de negocios terminados	182	147	540	89	76	85	
2. Proyectos emprendedores registrados	593	-	2 640	615	774	126	
3. Participantes en talleres, cursos, pláticas, conferencias y eventos de emprendedores	2 494	-	8 950	2 300	4 529	197	
4. Incubadoras creadas	0	-	4	1	0	0	-

Área responsable: **Centro de Enseñanza de Lenguas (CELE)**

**Objetivo:** Extender el conocimiento científico, humanista y tecnológico que se genera en la Universidad

### Descripción cualitativa de avances en metas

Meta PRDI	3er trim. 2014	Avance	
		Trimestre	Hasta trimestre anterior
1. Matrícula atendida en el CELE	9 440	Sin variación, debido a que las cifras son inconsistentes.	9 440 alumnos en los diferentes idiomas que se ofertan.
2. Personas evaluadas en exámenes de certificación internacional en idiomas	162	Sin variación.	162 evaluados para obtener la certificación por el Trinity College London: 126 alumnos y 36 profesores
3. Profesores certificados en la enseñanza de idiomas	57	Sin variación.	57 profesores con Certificación Nacional de Nivel de Idioma (CENNI).

### Evaluación cuantitativa

Meta PRDI	Ref. 2012	2013	Compromiso		Alcanzado al tercer trimestre 2014		
			Admón.	Anual	Abs.	% Año	Trí.
1. Matrícula atendida en el CELE	9 337	10 495	10 500	10 300	9 440	92	
2. Personas evaluadas en exámenes de certificación internacional en idiomas	SD	77	375	80	162	202	
3. Profesores certificados en la enseñanza de idiomas	SD	-	285	50	57	114	

Área responsable: **Centro Internacional de Lengua y Cultura (CILC)**

**Objetivo:** Extender el conocimiento científico humanista y tecnológico que se genera en la Universidad.

**Descripción cualitativa de avances en metas**

Meta PRDI	3er trim. 2014	Avance	
		Trimestre	Hasta trimestre anterior
1. Participantes en diplomados de cultura mexicana	46	Sin variación.	46 participantes: 25 en el Diplomado de Cultura Mexicana (II), en la Facultad de Artes y Letras de la Universidad de la Habana, Cuba y 21 en el Diplomado en Cultura Mexicana (II) con sede en el CILC.
2. Participantes en cursos de lenguas extranjeras y español	1 127	256 participantes más cursaron idiomas (alemán, español, francés, inglés e italiano).	871 participantes en los cursos de idiomas (alemán, español, francés, inglés e italiano).
3. Participantes en conferencias sobre interculturalidad	502	164 estudiantes participaron en tres conferencias sobre "La Interculturalidad en el contexto de la sociedad global", en el CILC y en la Unidad de Estudios Superiores de Lerma de la Universidad Mexiquense del Bicentenario.	338 asistentes a: dos conferencias, una en la Facultad de Ciencias Políticas y otra en el Tecnológico de Estudios Superiores de San Felipe del Progreso y a tres conferencias sobre "La Interculturalidad en el contexto de la sociedad global".

## Evaluación cuantitativa

Meta PRDI	Ref. 2012	2013	Compromiso		Alcanzado al tercer trimestre 2014		
			Admón.	Anual	Abs.	% Año	Tri.
1. Participantes en diplomados de cultura mexicana	94	86	160	40	46	<b>115</b>	
2. Participantes en cursos de lenguas extranjeras y español	SD	1 003	4 450	1 000	1 127	<b>113</b>	
3. Participantes en conferencias sobre interculturalidad	0	-	1 050	300	502	<b>167</b>	