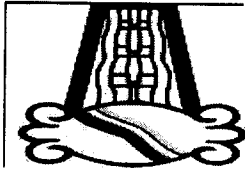


TIMILPAN

**TABLA DE VALORES UNITARIOS DE CONSTRUCCIONES
PARA EL AÑO 2014**

CÓDIGO	USO	CLASE	CATEGORÍA	UNIDAD	VALOR UNITARIO
HA1	H A B I T A C I O N A L	PRECARIA	BAJA	M2	948 ✓
HA2			MEDIA	M2	1,372
HA3			ALTA	M2	1,879
HB1		ECONOMICA	BAJA	M2	2,755
HB2			MEDIA	M2	3,344
HB3			ALTA	M2	3,840
HC1		I. SOCIAL	BAJA	M2	3,854
HC2			MEDIA	M2	4,760
HC3			ALTA	M2	5,265
HD1		REGULAR	BAJA	M2	5,488
HD2			MEDIA	M2	5,966
HD3			ALTA	M2	7,130
HE1		BUENA	BAJA	M2	7,940
HE2			MEDIA	M2	8,907
HE3			ALTA	M2	10,273
HF1		MUY BUENA	BAJA	M2	10,833
HF2			MEDIA	M2	12,365
HF3			ALTA	M2	14,387
HG1		LUJO	BAJA	M2	15,445
HG2			MEDIA	M2	18,106
HG3			ALTA	M2	20,486



TIMILPAN

**TABLA DE VALORES UNITARIOS DE CONSTRUCCIONES
PARA EL AÑO 2014**

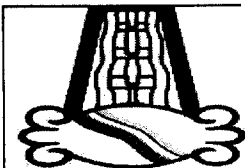
CÓDIGO	USO	CLASE	CATEGORÍA	UNIDAD	VALOR UNITARIO
CA1	C O M E R C I A L	ECONOMICA	BAJA	M2	1,997
CA2			MEDIA	M2	2,821
CA3			ALTA	M2	3,498
CB1		REGULAR	BAJA	M2	4,711
CB2			MEDIA	M2	5,588
CB3			ALTA	M2	6,765
CC1		BUENA	BAJA	M2	7,653
CC2			MEDIA	M2	8,579
CC3			ALTA	M2	10,181
CD1		MUY BUENA	BAJA	M2	11,623
CD2			MEDIA	M2	13,069
CD3			ALTA	M2	14,775
CE1		LUJO	BAJA	M2	16,867
CE2			MEDIA	M2	19,197
CE3			ALTA	M2	20,758
CF1		DEPARTAMENTAL	BAJA	M2	4,291
CF2	MEDIA		M2	4,594	
CF3	ALTA		M2	6,037	
CF4	MUY ALTA		M2	9,946	



TIMILPAN

**TABLA DE VALORES UNITARIOS DE CONSTRUCCIONES
PARA EL AÑO 2014**

CÓDIGO	USO	CLASE	CATEGORÍA	UNIDAD	VALOR UNITARIO
IA1	INDUSTRIAL	ECONOMICA	BAJA	M2	1,535
IA2			MEDIA	M2	1,957
IA3			ALTA	M2	2,447
IB1		LIGERA	BAJA	M2	2,855
IB2			MEDIA	M2	3,355
IB3			ALTA	M2	3,875
IC1		MEDIANA	BAJA	M2	4,425
IC2			MEDIA	M2	4,990
IC3			ALTA	M2	5,665
ID1		PESADA	BAJA	M2	6,317
ID2			MEDIA	M2	6,936
ID3			ALTA	M2	7,787
IF1		COMPLEMENTARIA	BAJA	M2	3,034
IG2			MEDIA	M2	3,932
IH3	ALTA		M2	5,120	
IH4	MUY ALTA		M2	6,849	
II1	TANQUE	BAJA (Cisterna)	M3	5,094	
IJ2		MEDIA (Elevado metálico)	M3	6,582	
IK3		ALTA (Elevado concreto)	M3	10,848	
IL1	SILO	BAJA (Metálico)	M3	2,454	
IM2		ALTA (Concreto)	M3	6,291	

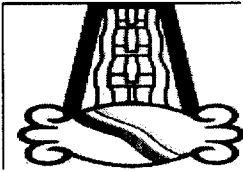


TIMILPAN

**TABLA DE VALORES UNITARIOS DE CONSTRUCCIONES
PARA EL AÑO 2014**

CÓDIGO	USO	CLASE	CATEGORÍA	UNIDAD	VALOR UNITARIO
PB1	PABILLÓN	AUDITORIO	BAJA	M2	5,581
			MEDIA	M2	7,512
			ALTA	M2	9,108
PC3	ESCUELA		BAJA	M2	5,245
			MEDIA	M2	7,565
			ALTA	M2	9,581
PD1	OFICINAS		BAJA	M2	2,022
			MEDIA	M2	3,482
			ALTA	M2	5,631
			MUY ALTA	M2	12,020
PE1	ESTACIONAMIENTO		BAJA	M2	3,080
			MEDIA	M2	7,150
PF1	HOSPITAL		BAJA	M2	4,607
			MEDIA	M2	7,702
			ALTA	M2	11,606
QH1	HOTEL REGULAR		BAJA	M2	4,553
			MEDIA	M2	5,700
			ALTA	M2	6,637
QI2	HOTEL BUENO		BAJA	M2	8,165
			MEDIA	M2	9,369
			ALTA	M2	10,797
QL1	HOTEL MUY BUENO		BAJA	M2	12,351
			MEDIA	M2	14,074
			ALTA	M2	16,272
QJ1	MERCADO		BAJA	M2	3,074
			MEDIA	M2	4,453

EQUIPAMIENTO



TIMILPAN

**TABLA DE VALORES UNITARIOS DE CONSTRUCCIONES
PARA EL AÑO 2014**

CÓDIGO	USO	CLASE	CATEGORÍA	UNIDAD	VALOR UNITARIO
EA1		ALBERCA	BAJA (Sencilla)	M3	4,574
EA2			MEDIA (Equipada)	M3	6,266
EB1		BARDA	BAJA (Malla o similar)	ML	277
EC2			MEDIA (Tabique o similar)	ML	1,820
EC3			ALTA (Piedra o similar)	ML	3,050
EC4			MUY ALTA (Perfiles metálicos)	ML	3,237
ED1		CANCHA	BAJA (Arcilla o asfalto)	M2	308
ED2			MEDIA (Concreto)	M2	746
EG1	E S P E C I A L E S	COBERTIZO	BAJA	M2	951
EG2			MEDIA	M2	1,800
EH3			ALTA	M2	3,204
EH4			MUY ALTA	M2	5,455
EI1		ELEVADOR	BAJA (Montacargas)	KG	306
EJ2			MEDIA (Escal. Electr.)	ML	509,863
EK3			ALTA (Elev. <10 niv)	PERS	89,422
EK4			MUY ALTA (Elev. >10 niv.)	PERS	99,649
EE1		CANCHA MURO	BAJA (Frontón)	M2	2,543
EF2			MEDIA (Squash)	M2	4,893
EL1		PAVIMENTO	BAJA (Asfalto o similar)	M2	308
EL2			MEDIA (Concreto)	M2	396
EL3			ALTA (Especial o similar)	M2	546
EM1		CANCHA CÉSPED	BAJA	M2	73
EN1		GRADAS	Media (Concreto)	M2	3,818