



GOBIERNO DEL
ESTADO DE MÉXICO



U. Responsable: 2250000000 Secretaría de Turismo

U. Ejecutora: 225B000000 Instituto de Investigación y Fomento de las Artesanías del Estado de México

Ejercicio: 2014

Informe presupuestal: Febrero

Fecha y hora: 2014/03/12 10:08

ELABORÓ

Mito León Tagano Juárez
Jefe de la Unidad de Apoyo Administrativo

REVISÓ

CP. María Guadalupe Huerta
Jefe de la Unidad de Información, Planeación, Programación y Evaluación

AUTORIZÓ

Lic. Adalberto Enrique Figueueras Y López
Director General

Terminado

SECRETARÍA DE FINANZAS
SUBSECRETARÍA DE PLANEACIÓN Y PRESUPUESTO
DIRECCIÓN GENERAL DE INFORMACIÓN, PLANEACIÓN, PROGRAMACIÓN Y EVALUACIÓN

PASEO DE LOS BATALLONES NUMERO 666, COLONIA LA TERESITA
TOLUCA, ESTADO DE MÉXICO
CODIGO POSTAL 50040





GOBIERNO DEL
ESTADO DE MÉXICO

PPP-12a

Avance financiero mensual por proyecto y objeto de gasto

Ejercicio: 2014

Fecha: 12/03/2014 10:10 am

U. Responsable: 2250000000 Secretaría de Turismo
U. Ejecutora: 225B000000 Instituto de Investigación y Fomento de las Artesanías del Estado de México
C. de Costo: 225B000001 Instituto de Investigación y Fomento de las Artesanías del Estado de México
Proyecto: 0501020101 Fiscalización, control y evaluación de la gestión pública

| Partida | Objeto de gasto Denominación | Presupuesto acumulado al mes de Abril | | | | Informe mensual: Febrero | | | | Informe acumulado al mes de Febrero | | | | Importe por ejercer A-K | | |
|---------|---------------------------------|---------------------------------------|----------------|------------|------------|--------------------------|-----------|-----------|-----------|-------------------------------------|------------|--------------|------------|-------------------------------|----------|------------|
| | | Autorizado | Modificaciones | Modificado | Programado | Comprometido | Devengado | Pagado | Ejercido | Variación | Programado | Comprometido | Devengado | | Pagado | Ejercido |
| | | | A | B | C | D | E | F=0-H+E | BF | G | H | I | J | K=H+J | G-K | |
| | Total | 342,200.75 | 0.00 | 342,200.75 | 82,483.03 | 0.00 | 16,439.86 | 67,838.48 | 64,270.28 | 163,060.30 | 0.00 | 31,274.16 | 122,893.36 | 153,667.82 | 9,192.78 | 183,333.23 |
| 1000 | Servicios generales | 342,200.75 | 0.00 | 342,200.75 | 82,483.03 | 0.00 | 16,439.86 | 67,838.48 | 64,270.28 | 163,060.30 | 0.00 | 31,274.16 | 122,893.36 | 153,667.82 | 9,192.78 | 183,333.23 |
| 1100 | Remuneraciones al personal d | 177,779.20 | -1,405.91 | 176,373.29 | 44,251.28 | 0.00 | 0.00 | 41,220.73 | 41,220.73 | 87,483.89 | 0.00 | 0.00 | 82,453.04 | 82,453.04 | 5,030.65 | 93,800.25 |
| 1130 | Sueldos bases al personal por | 177,779.20 | -1,405.91 | 176,373.29 | 44,251.28 | 0.00 | 0.00 | 41,220.73 | 41,220.73 | 87,483.89 | 0.00 | 0.00 | 82,453.04 | 82,453.04 | 5,030.65 | 93,800.25 |
| 1131 | Sueldos bases | 177,779.20 | -1,405.91 | 176,373.29 | 44,251.28 | 0.00 | 0.00 | 41,220.73 | 41,220.73 | 87,483.89 | 0.00 | 0.00 | 82,453.04 | 82,453.04 | 5,030.65 | 93,800.25 |
| 1300 | Remuneraciones adicionales y | 94,871.15 | 1,322.42 | 92,384.17 | 26,390.02 | 0.00 | 0.00 | 28,913.52 | 25,913.52 | 34,538.22 | 0.00 | 0.00 | 38,691.72 | 38,691.72 | 478.50 | 54,342.45 |
| 1320 | Primas de vacaciones, domin | 28,709.25 | 0.00 | 28,709.25 | 0.00 | 0.00 | 0.00 | 0.00 | 0.00 | 0.00 | 0.00 | 0.00 | 0.00 | 0.00 | 0.00 | 28,709.25 |
| 1321 | Prima vacacional | 0.00 | 0.00 | 0.00 | 0.00 | 0.00 | 0.00 | 0.00 | 0.00 | 0.00 | 0.00 | 0.00 | 0.00 | 0.00 | 0.00 | 0.00 |
| 1322 | Aguinaldo | 28,709.25 | 0.00 | 28,709.25 | 0.00 | 0.00 | 0.00 | 0.00 | 0.00 | 0.00 | 0.00 | 0.00 | 0.00 | 0.00 | 0.00 | 28,709.25 |
| 1340 | Compensaciones | 64,342.60 | 1,322.42 | 65,665.02 | 0.00 | 0.00 | 0.00 | 26,913.52 | 25,913.52 | 34,538.22 | 0.00 | 0.00 | 38,691.72 | 38,691.72 | 478.50 | 27,633.20 |
| 1344 | Compensación por rotación | 8,998.40 | 752.20 | 9,750.60 | 0.00 | 0.00 | 0.00 | 2,625.70 | 2,625.70 | 5,251.40 | 0.00 | 0.00 | 5,251.40 | 5,251.40 | 0.00 | 4,489.20 |
| 1345 | Gratificación | 33,447.60 | 361.20 | 33,808.80 | 8,542.50 | 0.00 | 0.00 | 8,542.50 | 8,542.50 | 17,286.00 | 0.00 | 0.00 | 17,086.00 | 17,086.00 | 0.00 | 16,728.80 |
| 1346 | Gratificación por convenio | 16,681.10 | 209.02 | 16,890.12 | 13,564.12 | 0.00 | 0.00 | 13,564.12 | 13,564.12 | 13,564.12 | 0.00 | 0.00 | 13,564.12 | 13,564.12 | 0.00 | 3,900.00 |
| 1347 | Gratificación por productos | 0.00 | 0.00 | 0.00 | 0.00 | 0.00 | 0.00 | 0.00 | 0.00 | 0.00 | 0.00 | 0.00 | 0.00 | 0.00 | 0.00 | 0.00 |
| 1349 | Estudios superiores | 5,256.40 | 0.00 | 5,256.40 | 1,697.70 | 0.00 | 0.00 | 1,181.20 | 1,181.20 | 2,627.70 | 0.00 | 0.00 | 2,151.20 | 2,151.20 | 478.50 | 3,104.20 |
| 1400 | Seguridad social | 54,288.00 | 23.54 | 54,301.54 | 15,745.28 | 0.00 | 0.00 | 1,181.20 | 1,181.20 | 27,456.54 | 0.00 | 0.00 | 25,028.00 | 25,028.00 | 2,428.54 | 23,811.54 |
| 1410 | Aportaciones de seguridad so | 52,286.00 | 23.54 | 52,409.54 | 15,745.28 | 0.00 | 0.00 | 1,181.20 | 1,181.20 | 27,456.54 | 0.00 | 0.00 | 25,028.00 | 25,028.00 | 2,428.54 | 23,811.54 |
| 1412 | Cuentas de servicio de salud | 24,430.00 | 0.00 | 24,430.00 | 7,287.34 | 0.00 | 0.00 | 6,277.43 | 6,277.43 | 12,744.00 | 0.00 | 0.00 | 11,704.09 | 11,704.09 | 1,039.91 | 12,725.91 |
| 1413 | Cuentas de sistema médico | 17,952.00 | 0.00 | 17,952.00 | 5,983.34 | 0.00 | 0.00 | 4,620.75 | 4,620.75 | 9,457.00 | 0.00 | 0.00 | 8,684.41 | 8,684.41 | 772.59 | 9,287.99 |
| 1414 | Cuentas del sistema de capita | 4,520.00 | 0.00 | 4,520.00 | 1,344.00 | 0.00 | 0.00 | 1,152.08 | 1,152.08 | 2,284.00 | 0.00 | 0.00 | 2,165.28 | 2,165.28 | 192.72 | 2,354.72 |
| 1415 | Riesgo de trabajo | 2,137.00 | 0.00 | 2,137.00 | 635.78 | 0.00 | 0.00 | 544.90 | 544.90 | 1,115.00 | 0.00 | 0.00 | 1,024.12 | 1,024.12 | 89.88 | 1,112.88 |
| 1416 | Aportaciones para seguros | 1,900.00 | 0.00 | 1,900.00 | 0.00 | 0.00 | 0.00 | 0.00 | 0.00 | 0.00 | 0.00 | 0.00 | 0.00 | 0.00 | 0.00 | 1,900.00 |
| 1441 | Seguros y fianzas | 1,900.00 | 0.00 | 1,900.00 | 0.00 | 0.00 | 0.00 | 0.00 | 0.00 | 0.00 | 0.00 | 0.00 | 0.00 | 0.00 | 0.00 | 1,900.00 |
| 1500 | Otras prestaciones sociales | 19,063.88 | 59.95 | 19,123.83 | 5,878.37 | 0.00 | 0.00 | 688.20 | 3,819.28 | 9,911.85 | 0.00 | 0.00 | 6,346.16 | 6,346.16 | 1,287.08 | 10,788.89 |
| 1510 | Cuentas para el fondo de auer | 13,732.40 | 0.40 | 13,732.80 | 3,743.82 | 0.00 | 0.00 | 0.00 | 3,123.08 | 6,866.60 | 0.00 | 0.00 | 6,246.16 | 6,246.16 | 620.44 | 7,466.64 |
| 1511 | Cuentas para fondo de auer | 2,880.40 | 0.00 | 2,880.40 | 1,030.32 | 0.00 | 0.00 | 469.88 | 469.88 | 1,420.20 | 0.00 | 0.00 | 819.76 | 819.76 | 620.44 | 2,080.64 |
| 1512 | Seguros de separación involu | 10,852.00 | 0.40 | 10,852.40 | 2,713.20 | 0.00 | 0.00 | 2,113.20 | 2,113.20 | 5,085.40 | 0.00 | 0.00 | 5,426.40 | 5,426.40 | 0.00 | 5,426.00 |
| 1560 | Otras prestaciones sociales | 5,331.40 | 59.55 | 5,390.95 | 1,332.65 | 0.00 | 0.00 | 688.20 | 688.20 | 2,735.25 | 0.00 | 0.00 | 2,088.60 | 2,088.60 | 638.65 | 3,302.35 |
| 1565 | Dispersas | 5,331.40 | 59.55 | 5,390.95 | 1,332.65 | 0.00 | 0.00 | 688.20 | 688.20 | 2,735.25 | 0.00 | 0.00 | 2,088.60 | 2,088.60 | 638.65 | 3,302.35 |



SECRETARÍA DE FINANZAS
SUBSECRETARÍA DE PLANEACIÓN Y PRESUPUESTO
PASADÉ DE LOS MANTUAYAS NÚMERO 668 COLONIA LA TERESITA
TOLUCA, ESTADO DE MÉXICO
CÓDIGO POSTAL 50004

INTEGRO Y VALIDO

SECRETARÍA DE FINANZAS
Jefe de la Unidad de Información, Planeación,
Programación y Presupuesto





GOBIERNO DEL
ESTADO DE MÉXICO



PPP-12a
Avance financiero mensual por proyecto y objeto de gasto
Ejercicio: 2014
Fecha: 12/03/2014 10:10 am

U. Responsable: 2250000000 Secretaría de Turismo
U. Ejecutora: 225B000000 Instituto de Investigación y Fomento de las Artesanías del Estado de México
C. de Costo: 225B000001 Instituto de Investigación y Fomento de las Artesanías del Estado de México
Proyecto: 0501020101 Fiscalización, control y evaluación de la gestión pública

| Partida | Objeto de gasto Denominación | Presupuesto acumulado al mes de Abril | | | Informe mensual Febrero | | | | | Informe acumulado al mes de Febrero | | | | | Importe por ejercer AK | |
|---------|---------------------------------|---------------------------------------|----------------|------------|-------------------------|--------------|-----------|--------|----------|-------------------------------------|------------|--------------|-----------|--------|------------------------------|----------|
| | | Autorizado | Modificaciones | Modificado | Programado | Comprometido | Devengado | Pagado | Ejercido | Variación | Programado | Comprometido | Devengado | Pagado | | Ejercido |
| | | | | A | B | C | D | E | Fc-IDE | B-F | G | H | I | J | Kellm | QK |

[Signature]
Mtro. David Tagano Juárez
Jefe de la Unidad de Apoyo Administrativo

[Signature]
CP. Alberto Quintero
Jefe de la Unidad de Información, Planeación, Programación y Evaluación

[Signature]
Lic. Adalberto Enrique Fajuneman y López
Director General

SECRETARÍA DE FINANZAS
SUBSECRETARÍA DE PLANEACIÓN Y PRESUPUESTO
PASO DE LOS MANTUACINOS NÚMERO 666 COLONIA LA TIBERSONA
TOLUCA, ESTADO DE MÉXICO
CÓDIGO POSTAL 50060





GOBIERNO DEL
ESTADO DE MÉXICO



SECRETARÍA DE TURISMO

Avance financiero mensual por proyecto y objeto de gasto
Ejercicio: 2014
Fecha: 12/03/2014 10:11 am

U. Responsable: 2250000000 Secretaría de Turismo
U. Ejecutora: 225B000000 Instituto de Investigación y Fomento de las Artesanías del Estado de México
C. de Costo: 225B000001 Instituto de Investigación y Fomento de las Artesanías del Estado de México
Proyecto: 0905010101 Investigación sobre artesanías

| Partida | Objeto de gasto Denominación | Presupuesto acumulado al mes de Abril | | | Informe mensual: Febrero | | | | | Informe acumulado al mes de Febrero | | | | | Importe por ejercer | | |
|---------|---------------------------------|---------------------------------------|----------------|--------------|--------------------------|------|------------|------------|------------|-------------------------------------|------------------|------|------------|------------|------------------------|-----------|------------|
| | | Autorizado | Modificaciones | Modificado | A | B | C | D | E | F= C+D+E | Variancia B-F | G | H | I | | J | K=H+J |
| | Total | 1,480,204.27 | 85,860.55 | 1,766,164.82 | 507,723.14 | 0.00 | 140,720.13 | 289,828.18 | 420,713.31 | 77,018.83 | 868,648.91 | 0.00 | 278,808.82 | 529,799.24 | 868,631.78 | 77,018.83 | 867,577.94 |
| 1000 | Servicios personales | 1,231,470.35 | 26,623.13 | 1,258,123.48 | 312,809.88 | 0.00 | 54,932.57 | 289,828.18 | 344,763.75 | 24,198.13 | 645,696.48 | 0.00 | 111,800.69 | 529,799.24 | 645,598.35 | 24,198.13 | 716,522.23 |
| 1100 | Remuneraciones al personal d | 678,201.20 | -24,786.34 | 643,414.86 | 151,808.58 | 0.00 | 0.00 | 151,808.58 | 151,808.58 | -0.00 | 304,314.26 | 0.00 | 0.00 | 304,314.26 | 304,314.26 | 0.00 | 304,314.26 |
| 1130 | Sueldos base al personal per | 678,201.20 | -24,786.34 | 643,414.86 | 151,808.58 | 0.00 | 0.00 | 151,808.58 | 151,808.58 | -0.00 | 304,314.26 | 0.00 | 0.00 | 304,314.26 | 304,314.26 | 0.00 | 304,314.26 |
| 1131 | Sueldo base | 678,201.20 | -24,786.34 | 643,414.86 | 151,808.58 | 0.00 | 0.00 | 151,808.58 | 151,808.58 | -0.00 | 304,314.26 | 0.00 | 0.00 | 304,314.26 | 304,314.26 | 0.00 | 304,314.26 |
| 1200 | Remuneraciones adicionales y | 304,187.79 | 64,137.45 | 433,325.54 | 136,311.50 | 0.00 | 0.00 | 136,311.50 | 136,601.08 | 300.58 | 221,151.38 | 0.00 | 0.00 | 221,151.38 | 221,171.80 | 300.50 | 212,197.75 |
| 1310 | Prima por años de servicio | 9,420.20 | 297.90 | 9,718.10 | 2,504.00 | 0.00 | 0.00 | 2,504.00 | 2,504.00 | 0.00 | 5,008.00 | 0.00 | 0.00 | 5,008.00 | 5,008.00 | 0.00 | 4,710.10 |
| 1311 | Prima por años de servicio | 9,420.20 | 297.90 | 9,718.10 | 2,504.00 | 0.00 | 0.00 | 2,504.00 | 2,504.00 | 0.00 | 5,008.00 | 0.00 | 0.00 | 5,008.00 | 5,008.00 | 0.00 | 4,710.10 |
| 1320 | Prima de vacaciones, domini | 100,934.65 | 0.00 | 100,934.65 | 0.00 | 0.00 | 0.00 | 0.00 | 0.00 | 0.00 | 0.00 | 0.00 | 0.00 | 0.00 | 0.00 | 0.00 | 100,934.65 |
| 1321 | Prima vacaciones | 100,934.65 | 0.00 | 100,934.65 | 0.00 | 0.00 | 0.00 | 0.00 | 0.00 | 0.00 | 0.00 | 0.00 | 0.00 | 0.00 | 0.00 | 0.00 | 100,934.65 |
| 1322 | Aguinaldo | 100,934.65 | 0.00 | 100,934.65 | 0.00 | 0.00 | 0.00 | 0.00 | 0.00 | 0.00 | 0.00 | 0.00 | 0.00 | 0.00 | 0.00 | 0.00 | 100,934.65 |
| 1340 | Compensaciones | 257,832.35 | 64,839.95 | 322,672.80 | 133,827.50 | 0.00 | 0.00 | 133,827.50 | 133,827.50 | 0.00 | 218,209.80 | 0.00 | 0.00 | 218,209.80 | 218,209.80 | 0.00 | 106,843.00 |
| 1344 | Compensación por retardos de | 17,668.60 | 1,477.30 | 19,145.90 | 5,153.30 | 0.00 | 0.00 | 5,153.30 | 5,153.30 | 0.00 | 10,306.60 | 0.00 | 0.00 | 10,306.60 | 10,306.60 | 0.00 | 8,829.30 |
| 1345 | Compensación por retardos de | 178,516.40 | 62,362.65 | 240,880.05 | 75,812.35 | 0.00 | 0.00 | 75,812.35 | 75,812.35 | 0.00 | 151,624.85 | 0.00 | 0.00 | 151,624.85 | 151,624.85 | 0.00 | 89,258.20 |
| 1346 | Calificación por convenio | 55,425.85 | 0.00 | 55,425.85 | 50,666.85 | 0.00 | 0.00 | 50,666.85 | 50,666.85 | 0.00 | 50,666.85 | 0.00 | 0.00 | 50,666.85 | 50,666.85 | 0.00 | 5,259.50 |
| 1347 | Calificación por productivi | 0.00 | 0.00 | 0.00 | 0.00 | 0.00 | 0.00 | 0.00 | 0.00 | 0.00 | 0.00 | 0.00 | 0.00 | 0.00 | 0.00 | 0.00 | 0.00 |
| 1348 | Estudios superiores | 8,322.00 | 996.00 | 7,228.00 | 2,395.00 | 0.00 | 0.00 | 2,395.00 | 2,395.00 | 0.00 | 4,112.00 | 0.00 | 0.00 | 4,112.00 | 4,112.00 | 0.00 | 3,116.00 |
| 1400 | Seguridad social | 207,847.65 | -5,970.00 | 201,877.65 | 64,411.04 | 0.00 | 40,658.41 | 64,658.41 | 40,658.41 | 23,805.63 | 99,226.00 | 0.00 | 75,420.37 | 75,420.37 | 75,420.37 | 23,805.63 | 117,246.63 |
| 1410 | Aportaciones de seguridad so | 198,838.00 | -5,970.00 | 192,868.00 | 64,411.04 | 0.00 | 40,658.41 | 64,658.41 | 40,658.41 | 23,805.63 | 99,226.00 | 0.00 | 75,420.37 | 75,420.37 | 75,420.37 | 23,805.63 | 117,246.63 |
| 1412 | Costos de servicio de salud | 92,281.00 | -5,970.00 | 86,311.00 | 28,257.72 | 0.00 | 19,713.75 | 19,713.75 | 19,713.75 | 6,543.97 | 43,116.00 | 0.00 | 36,572.03 | 36,572.03 | 36,572.03 | 6,543.97 | 50,138.97 |
| 1413 | Costos al sistema médico | 68,348.00 | 0.00 | 68,348.00 | 22,515.20 | 0.00 | 14,627.57 | 14,627.57 | 14,627.57 | 8,887.63 | 36,124.00 | 0.00 | 27,138.37 | 27,138.37 | 27,138.37 | 8,887.63 | 44,111.63 |
| 1414 | Costos del sistema de capta | 17,128.00 | 0.00 | 17,128.00 | 7,122.94 | 0.00 | 2,096.58 | 2,096.58 | 2,096.58 | 5,028.36 | 9,007.00 | 0.00 | 3,880.64 | 3,880.64 | 3,880.64 | 5,028.36 | 13,147.36 |
| 1415 | Aportaciones para financiar | 8,101.00 | 0.00 | 8,101.00 | 2,784.92 | 0.00 | 1,724.96 | 1,724.96 | 1,724.96 | 1,098.96 | 3,200.04 | 0.00 | 3,200.04 | 3,200.04 | 3,200.04 | 1,098.96 | 4,300.96 |
| 1416 | Riesgo de trabajo | 12,681.00 | 0.00 | 12,681.00 | 4,630.28 | 0.00 | 2,442.55 | 2,442.55 | 2,442.55 | 2,187.71 | 6,719.00 | 0.00 | 4,531.29 | 4,531.29 | 4,531.29 | 2,187.71 | 8,149.71 |
| 1440 | Aportaciones para seguros | 8,708.65 | 0.00 | 8,708.65 | 0.00 | 0.00 | 0.00 | 0.00 | 0.00 | 0.00 | 0.00 | 0.00 | 0.00 | 0.00 | 0.00 | 0.00 | 8,708.65 |
| 1441 | Seguros y fianzas | 8,708.65 | 0.00 | 8,708.65 | 0.00 | 0.00 | 0.00 | 0.00 | 0.00 | 0.00 | 0.00 | 0.00 | 0.00 | 0.00 | 0.00 | 0.00 | 8,708.65 |
| 1500 | Otras prestaciones sociales | 77,533.80 | 1,870.42 | 79,404.42 | 20,318.78 | 0.00 | 18,220.16 | 2,088.60 | 20,318.78 | -0.00 | 40,637.42 | 0.00 | 36,460.32 | 40,637.42 | 40,637.42 | 0.00 | 38,164.80 |
| 1510 | Costos para el fondo de ahor | 61,138.40 | 5,791.02 | 67,125.62 | 18,220.16 | 0.00 | 18,220.16 | 0.00 | 18,220.16 | -0.00 | 36,460.32 | 0.00 | 36,460.32 | 36,460.32 | 36,460.32 | 0.00 | 30,689.80 |
| 1511 | Costos para fondo de rento | 2,960.60 | 113.26 | 3,073.86 | 804.28 | 0.00 | 804.28 | 0.00 | 804.28 | 0.00 | 1,608.56 | 0.00 | 1,608.56 | 1,608.56 | 1,608.56 | 0.00 | 1,608.56 |
| 1512 | Seguros de separación indivi | 58,348.00 | 5,877.76 | 64,025.76 | 17,425.88 | 0.00 | 17,425.88 | 0.00 | 17,425.88 | 0.00 | 34,851.76 | 0.00 | 34,851.76 | 34,851.76 | 34,851.76 | 0.00 | 29,174.00 |
| 1540 | Prestaciones contributivas | 8,200.00 | -4,100.00 | 4,100.00 | 0.00 | 0.00 | 0.00 | 0.00 | 0.00 | 0.00 | 0.00 | 0.00 | 0.00 | 0.00 | 0.00 | 0.00 | 4,100.00 |
| 1546 | Otras gastos derivados de co | 8,200.00 | -4,100.00 | 4,100.00 | 0.00 | 0.00 | 0.00 | 0.00 | 0.00 | 0.00 | 0.00 | 0.00 | 0.00 | 0.00 | 0.00 | 0.00 | 4,100.00 |
| 1590 | Otras prestaciones sociales | 7,995.20 | -739.60 | 8,174.80 | 2,088.60 | 0.00 | 2,088.60 | 2,088.60 | 2,088.60 | 0.00 | 4,177.20 | 0.00 | 4,177.20 | 4,177.20 | 4,177.20 | 0.00 | 3,897.60 |
| 1596 | Dispersa | 7,995.20 | 179.60 | 8,174.80 | 2,088.60 | 0.00 | 2,088.60 | 2,088.60 | 2,088.60 | 0.00 | 4,177.20 | 0.00 | 4,177.20 | 4,177.20 | 4,177.20 | 0.00 | 3,897.60 |



SECRETARÍA DE FINANZAS
SUBSECRETARÍA DE PLANEACIÓN Y PRESUPUESTO
PASAJE DE LOS MARTINEZOS NUMERO 660, COLONIA LA TERRENOVA
TOULUCA, ESTADO DE MÉXICO
CÓDIGO POSTAL 50040

INGENIERO Y VALIDADO

JEFE DE LA UNIDAD DE PROMOCIÓN, PLANIFICACIÓN,
PROGRAMACIÓN Y EVALUACIÓN (SEPRO)

34



GOBIERNO DEL
ESTADO DE MÉXICO



GOBIERNO DEL ESTADO DE MÉXICO
EN GRANDE

PP-12a
Avance financiero mensual por proyecto y objeto de gasto
Ejercicio: 2014
Fecha: 12/03/2014 10:11 am

U. Responsable: 2250000000 Secretaría de Turismo
U. Ejecutora: 225B000000 Instituto de Investigación y Fomento de las Artesanías del Estado de México
C. de Costo: 225B000001 Instituto de Investigación y Fomento de las Artesanías del Estado de México
Proyecto: 0905010101 Investigación sobre artesanías

| Partida | Objeto de gasto | Denominación | Presupuesto acumulado al mes de Abril | | | Informe mensual: Febrero | | | | | Informe acumulado al mes de Febrero | | | | | Importe por ejercer | |
|---------|--------------------------------------|--------------|---------------------------------------|----------------|------------|--------------------------|--------------|----------|-----------|----------|-------------------------------------|------------|--------------|----------|-----------|---------------------|------------|
| | | | Autorizado | Modificaciones | Modificado | Programado | Comprometido | Devenido | Pagado | Ejercido | Variación | Programado | Comprometido | Devenido | Pagado | | Ejercido |
| | | | A | B | C | D | E | F=Ch-E | B-F | G | H | I | J | K=H+J | G-K | AK | |
| 2000 | Materiales y suministros | | 1318,972.00 | | -4,427.11 | 122,465.23 | 25,392.64 | 0.00 | 11,142.21 | 0.00 | 11,142.21 | 14,100.43 | 34,298.39 | 0.00 | 20,138.46 | 14,159.43 | 102,333.33 |
| 2100 | Materiales de administración | | 58,837.50 | | -2,213.14 | 56,624.36 | 5,042.06 | 0.00 | 2,453.70 | 0.00 | 2,453.70 | 2,588.98 | 6,036.48 | 0.00 | 3,447.90 | 2,588.98 | 62,278.48 |
| 2110 | Materiales, útiles y equipos | | 42,137.50 | | 3,447.90 | 45,585.40 | 2,453.70 | 0.00 | 2,453.70 | 0.00 | 2,453.70 | 0.00 | 3,447.90 | 0.00 | 3,447.90 | -0.00 | 42,137.50 |
| 2111 | Materiales y útiles de oficina | | 21,137.50 | | 3,027.90 | 24,165.40 | 2,453.70 | 0.00 | 2,453.70 | 0.00 | 2,453.70 | 0.00 | 3,027.90 | 0.00 | 3,027.90 | -0.00 | 21,137.50 |
| 2112 | Equipos de oficina | | 21,000.00 | | 420.00 | 21,420.00 | 0.00 | 0.00 | 0.00 | 0.00 | 0.00 | 0.00 | 420.00 | 0.00 | 420.00 | 0.00 | 21,000.00 |
| 2140 | Materiales útiles y equipos | | 9,500.00 | | -3,811.04 | 5,688.96 | 838.96 | 0.00 | 838.96 | 0.00 | 838.96 | 838.96 | 838.96 | 0.00 | 838.96 | 0.00 | 5,688.96 |
| 2141 | Materiales y útiles para el | | 9,500.00 | | -3,811.04 | 5,688.96 | 838.96 | 0.00 | 838.96 | 0.00 | 838.96 | 838.96 | 838.96 | 0.00 | 838.96 | 0.00 | 5,688.96 |
| 2150 | Materiales impresos e informáticos | | 0.00 | | 0.00 | 0.00 | 0.00 | 0.00 | 0.00 | 0.00 | 0.00 | 0.00 | 0.00 | 0.00 | 0.00 | 0.00 | 0.00 |
| 2151 | Materiales de información | | 0.00 | | 0.00 | 0.00 | 0.00 | 0.00 | 0.00 | 0.00 | 0.00 | 0.00 | 0.00 | 0.00 | 0.00 | 0.00 | 0.00 |
| 2160 | Materiales de imprenta | | 7,000.00 | | -1,750.00 | 5,250.00 | 1,750.00 | 0.00 | 1,750.00 | 0.00 | 1,750.00 | 1,750.00 | 1,750.00 | 0.00 | 1,750.00 | 0.00 | 5,250.00 |
| 2161 | Materiales y ensayos de imprenta | | 7,000.00 | | -1,750.00 | 5,250.00 | 1,750.00 | 0.00 | 1,750.00 | 0.00 | 1,750.00 | 1,750.00 | 1,750.00 | 0.00 | 1,750.00 | 0.00 | 5,250.00 |
| 2170 | Materiales y útiles de mensajería | | 0.00 | | 0.00 | 0.00 | 0.00 | 0.00 | 0.00 | 0.00 | 0.00 | 0.00 | 0.00 | 0.00 | 0.00 | 0.00 | 0.00 |
| 2171 | Materiales de oficina | | 0.00 | | 0.00 | 0.00 | 0.00 | 0.00 | 0.00 | 0.00 | 0.00 | 0.00 | 0.00 | 0.00 | 0.00 | 0.00 | 0.00 |
| 2200 | Alimentos y utensilios | | 5,848.00 | | -284.36 | 5,563.64 | 1,141.00 | 0.00 | 538.50 | 0.00 | 538.50 | 803.50 | 2,687.84 | 0.00 | 2,085.14 | 803.50 | 3,578.90 |
| 2210 | Productos alimenticios para | | 4,696.00 | | 27.64 | 4,723.64 | 829.00 | 0.00 | 538.50 | 0.00 | 538.50 | 290.50 | 2,375.64 | 0.00 | 2,085.14 | 290.50 | 2,638.50 |
| 2211 | Productos alimenticios para | | 4,696.00 | | 27.64 | 4,723.64 | 829.00 | 0.00 | 538.50 | 0.00 | 538.50 | 290.50 | 2,375.64 | 0.00 | 2,085.14 | 290.50 | 2,638.50 |
| 2220 | Utensilios para el servicio | | 1,250.00 | | -312.00 | 938.00 | 312.00 | 0.00 | 0.00 | 0.00 | 312.00 | 312.00 | 312.00 | 0.00 | 312.00 | 0.00 | 938.00 |
| 2221 | Utensilios para el servicio | | 1,250.00 | | -312.00 | 938.00 | 312.00 | 0.00 | 0.00 | 0.00 | 312.00 | 312.00 | 312.00 | 0.00 | 312.00 | 0.00 | 938.00 |
| 2300 | Materiales primas y materiales | | 0.00 | | 0.00 | 0.00 | 0.00 | 0.00 | 0.00 | 0.00 | 0.00 | 0.00 | 0.00 | 0.00 | 0.00 | 0.00 | 0.00 |
| 2310 | Productos alimenticios, agro | | 0.00 | | 0.00 | 0.00 | 0.00 | 0.00 | 0.00 | 0.00 | 0.00 | 0.00 | 0.00 | 0.00 | 0.00 | 0.00 | 0.00 |
| 2311 | Materiales primas y materiales | | 0.00 | | 0.00 | 0.00 | 0.00 | 0.00 | 0.00 | 0.00 | 0.00 | 0.00 | 0.00 | 0.00 | 0.00 | 0.00 | 0.00 |
| 2400 | Materiales y artículos de uso | | 7,924.00 | | -891.21 | 7,032.79 | 2,872.79 | 0.00 | 1,863.98 | 0.00 | 1,863.98 | 1,509.23 | 3,070.79 | 0.00 | 1,561.98 | 1,509.23 | 6,471.23 |
| 2410 | Productos menuderos no metálicos | | 1,664.00 | | -416.00 | 1,248.00 | 416.00 | 0.00 | 416.00 | 0.00 | 416.00 | 416.00 | 416.00 | 0.00 | 416.00 | 0.00 | 1,248.00 |
| 2411 | Productos menuderos no metálicos | | 1,664.00 | | -416.00 | 1,248.00 | 416.00 | 0.00 | 416.00 | 0.00 | 416.00 | 416.00 | 416.00 | 0.00 | 416.00 | 0.00 | 1,248.00 |
| 2420 | Cemento y productos de concreto | | 0.00 | | 0.00 | 0.00 | 0.00 | 0.00 | 0.00 | 0.00 | 0.00 | 0.00 | 0.00 | 0.00 | 0.00 | 0.00 | 0.00 |
| 2421 | Cemento y productos de concreto | | 0.00 | | 0.00 | 0.00 | 0.00 | 0.00 | 0.00 | 0.00 | 0.00 | 0.00 | 0.00 | 0.00 | 0.00 | 0.00 | 0.00 |
| 2460 | Materiales eléctricos y electrónicos | | 6,260.00 | | -1,303.44 | 4,956.56 | 1,302.16 | 0.00 | 258.83 | 0.00 | 258.83 | 1,093.23 | 1,746.56 | 0.00 | 653.33 | 1,093.23 | 4,233.23 |
| 2461 | Materiales eléctricos y electrónicos | | 6,260.00 | | -1,303.44 | 4,956.56 | 1,302.16 | 0.00 | 258.83 | 0.00 | 258.83 | 1,093.23 | 1,746.56 | 0.00 | 653.33 | 1,093.23 | 4,233.23 |
| 2480 | Materiales complementarios | | 0.00 | | 330.60 | 330.60 | 330.60 | 0.00 | 330.60 | 0.00 | 330.60 | 330.60 | 330.60 | 0.00 | 330.60 | 0.00 | 0.00 |
| 2481 | Materiales complementarios | | 0.00 | | 330.60 | 330.60 | 330.60 | 0.00 | 330.60 | 0.00 | 330.60 | 330.60 | 330.60 | 0.00 | 330.60 | 0.00 | 0.00 |
| 2482 | Materiales de embalaje | | 0.00 | | 0.00 | 0.00 | 0.00 | 0.00 | 0.00 | 0.00 | 0.00 | 0.00 | 0.00 | 0.00 | 0.00 | 0.00 | 0.00 |
| 2483 | Otros materiales y artículos | | 0.00 | | 577.63 | 577.63 | 577.63 | 0.00 | 577.63 | 0.00 | 577.63 | 577.63 | 577.63 | 0.00 | 577.63 | 0.00 | 0.00 |
| 2491 | Materiales de construcción | | 0.00 | | 577.63 | 577.63 | 577.63 | 0.00 | 577.63 | 0.00 | 577.63 | 577.63 | 577.63 | 0.00 | 577.63 | 0.00 | 0.00 |
| 2500 | Productos químicos, farmacia | | 0.00 | | 0.00 | 0.00 | 0.00 | 0.00 | 0.00 | 0.00 | 0.00 | 0.00 | 0.00 | 0.00 | 0.00 | 0.00 | 0.00 |

SECRETARÍA DE FINANZAS
SUBSECRETARÍA DE PLANEACIÓN Y PRESUPUESTO
PASADIS DE LOS MARTINEZ NUMERO 666, COLONIA LA TERRENOVA
TOLUCA, ESTADO DE MÉXICO
CODIGO POSTAL 50040

INTEGRO Y VALIDO



JEFE DE LA UNIDAD DE INFORMACION FINANCIERA
PRESUPUESTACION Y EJERCICIO



GOBIERNO DEL
ESTADO DE MÉXICO



SECRETARÍA DE FINANZAS
ENGRANDE

PPP-12a
Avance financiero mensual por proyecto y objeto de gasto
Ejercicio: 2014
Fecha: 12/03/2014 10:11 am

U. Responsable: 225B000000 Secretaría de Turismo
U. Ejecutora: 225B000000 Instituto de Investigación y Fomento de las Artesanías del Estado de México
C. de Costo: 225B000001 Instituto de Investigación y Fomento de las Artesanías del Estado de México
Proyecto: 0905010101 Investigación sobre artesanías

| Partida | Objeto de gasto Denominación | Presupuesto acumulado al mes de Abril | | | | | Informe mensual: Febrero | | | | | Informe acumulado al mes de Febrero | | | | | Importe por دفتر AK | | | | | | | | | | | | | | |
|---------|---------------------------------|---------------------------------------|----------------|------------|------------|------------|--------------------------|--------------|------|-----------|-----------|-------------------------------------|-------------------|------|------------|------------|---------------------------|------|------------|------|------------|-----------|-----------|------------|------------|-----------|------------|-----------|------------|----------|------|
| | | Autorizado | Modificaciones | Modificado | A | B | Programado | Comprometido | D | Devenido | E | Ejercicio Fnc-D+E | Varianción B-F | G | H | I | | J | K | L | M | N | | | | | | | | | |
| 2530 | Medicinas y productos farmac | 0.00 | 0.00 | 0.00 | 0.00 | 0.00 | 0.00 | 0.00 | 0.00 | 0.00 | 0.00 | 0.00 | 0.00 | 0.00 | 0.00 | 0.00 | 0.00 | 0.00 | 0.00 | 0.00 | 0.00 | 0.00 | 0.00 | 0.00 | 0.00 | 0.00 | 0.00 | | | | |
| 2631 | Medicinas y productos farmac | 0.00 | 0.00 | 0.00 | 0.00 | 0.00 | 0.00 | 0.00 | 0.00 | 0.00 | 0.00 | 0.00 | 0.00 | 0.00 | 0.00 | 0.00 | 0.00 | 0.00 | 0.00 | 0.00 | 0.00 | 0.00 | 0.00 | 0.00 | 0.00 | 0.00 | 0.00 | 0.00 | | | |
| 2600 | Combustibles, lubricantes y | 26,410.00 | 0.00 | 26,410.00 | 26,410.00 | 8,334.59 | 0.00 | 5,915.41 | 0.00 | 5,915.41 | 2,419.18 | 14,250.00 | 14,250.00 | 0.00 | 11,830.82 | 2,419.18 | 11,830.82 | 0.00 | 11,830.82 | 0.00 | 11,830.82 | 2,419.18 | 14,579.18 | 14,579.18 | 0.00 | 14,579.18 | 0.00 | 14,579.18 | 0.00 | | |
| 2610 | Combustibles, lubricantes y | 26,410.00 | 0.00 | 26,410.00 | 26,410.00 | 8,334.59 | 0.00 | 5,915.41 | 0.00 | 5,915.41 | 2,419.18 | 14,250.00 | 14,250.00 | 0.00 | 11,830.82 | 2,419.18 | 11,830.82 | 0.00 | 11,830.82 | 0.00 | 11,830.82 | 2,419.18 | 14,579.18 | 14,579.18 | 0.00 | 14,579.18 | 0.00 | 14,579.18 | 0.00 | | |
| 2611 | Combustibles, lubricantes y | 26,410.00 | 0.00 | 26,410.00 | 26,410.00 | 8,334.59 | 0.00 | 5,915.41 | 0.00 | 5,915.41 | 2,419.18 | 14,250.00 | 14,250.00 | 0.00 | 11,830.82 | 2,419.18 | 11,830.82 | 0.00 | 11,830.82 | 0.00 | 11,830.82 | 2,419.18 | 14,579.18 | 14,579.18 | 0.00 | 14,579.18 | 0.00 | 14,579.18 | 0.00 | | |
| 2700 | Vestuario, blusas, prendas | 0.00 | 0.00 | 0.00 | 0.00 | 0.00 | 0.00 | 0.00 | 0.00 | 0.00 | 0.00 | 0.00 | 0.00 | 0.00 | 0.00 | 0.00 | 0.00 | 0.00 | 0.00 | 0.00 | 0.00 | 0.00 | 0.00 | 0.00 | 0.00 | 0.00 | 0.00 | 0.00 | 0.00 | | |
| 2720 | Prendas de seguridad y prote | 0.00 | 0.00 | 0.00 | 0.00 | 0.00 | 0.00 | 0.00 | 0.00 | 0.00 | 0.00 | 0.00 | 0.00 | 0.00 | 0.00 | 0.00 | 0.00 | 0.00 | 0.00 | 0.00 | 0.00 | 0.00 | 0.00 | 0.00 | 0.00 | 0.00 | 0.00 | 0.00 | 0.00 | | |
| 2721 | Prendas de seguridad y prote | 0.00 | 0.00 | 0.00 | 0.00 | 0.00 | 0.00 | 0.00 | 0.00 | 0.00 | 0.00 | 0.00 | 0.00 | 0.00 | 0.00 | 0.00 | 0.00 | 0.00 | 0.00 | 0.00 | 0.00 | 0.00 | 0.00 | 0.00 | 0.00 | 0.00 | 0.00 | 0.00 | 0.00 | | |
| 2800 | Herramientas, refacciones y | 33,000.00 | -4,032.40 | 28,967.60 | 28,967.60 | 8,211.60 | 0.00 | 1,211.04 | 0.00 | 1,211.04 | 7,000.56 | 250.00 | 250.00 | 0.00 | 1,211.04 | 7,000.56 | 1,211.04 | 0.00 | 1,211.04 | 0.00 | 1,211.04 | 7,000.56 | 250.00 | 25,750.56 | 25,750.56 | 0.00 | 25,750.56 | 0.00 | 25,750.56 | 0.00 | |
| 2820 | Refacciones y accesorios men | 1,000.00 | -250.00 | 750.00 | 750.00 | 250.00 | 0.00 | 0.00 | 0.00 | 0.00 | 0.00 | 0.00 | 0.00 | 0.00 | 0.00 | 0.00 | 0.00 | 0.00 | 0.00 | 0.00 | 0.00 | 0.00 | 0.00 | 0.00 | 0.00 | 0.00 | 0.00 | 0.00 | 0.00 | | |
| 2821 | Refacciones y accesorios men | 1,000.00 | -250.00 | 750.00 | 750.00 | 250.00 | 0.00 | 0.00 | 0.00 | 0.00 | 0.00 | 0.00 | 0.00 | 0.00 | 0.00 | 0.00 | 0.00 | 0.00 | 0.00 | 0.00 | 0.00 | 0.00 | 0.00 | 0.00 | 0.00 | 0.00 | 0.00 | 0.00 | 0.00 | | |
| 2940 | Refacciones y accesorios par | 1,000.00 | 0.00 | 1,000.00 | 1,000.00 | 2,211.04 | 0.00 | 1,211.04 | 0.00 | 1,211.04 | 0.00 | 0.00 | 0.00 | 0.00 | 1,211.04 | 0.00 | 1,211.04 | 0.00 | 1,211.04 | 0.00 | 1,211.04 | 0.00 | 0.00 | 1,000.00 | 1,000.00 | 0.00 | 1,000.00 | 0.00 | 1,000.00 | 0.00 | |
| 2941 | Refacciones y accesorios par | 1,000.00 | 0.00 | 1,000.00 | 1,000.00 | 2,211.04 | 0.00 | 1,211.04 | 0.00 | 1,211.04 | 0.00 | 0.00 | 0.00 | 0.00 | 1,211.04 | 0.00 | 1,211.04 | 0.00 | 1,211.04 | 0.00 | 1,211.04 | 0.00 | 0.00 | 1,000.00 | 1,000.00 | 0.00 | 1,000.00 | 0.00 | 1,000.00 | 0.00 | |
| 2960 | Refacciones y accesorios men | 31,000.00 | -4,999.44 | 26,000.56 | 26,000.56 | 6,750.56 | 0.00 | 6,750.56 | 0.00 | 6,750.56 | 6,750.56 | 0.00 | 0.00 | 0.00 | 6,750.56 | 0.00 | 6,750.56 | 0.00 | 6,750.56 | 0.00 | 6,750.56 | 0.00 | 0.00 | 24,000.56 | 24,000.56 | 0.00 | 24,000.56 | 0.00 | 24,000.56 | 0.00 | |
| 2961 | Refacciones y accesorios men | 31,000.00 | -4,999.44 | 26,000.56 | 26,000.56 | 6,750.56 | 0.00 | 6,750.56 | 0.00 | 6,750.56 | 6,750.56 | 0.00 | 0.00 | 0.00 | 6,750.56 | 0.00 | 6,750.56 | 0.00 | 6,750.56 | 0.00 | 6,750.56 | 0.00 | 0.00 | 24,000.56 | 24,000.56 | 0.00 | 24,000.56 | 0.00 | 24,000.56 | 0.00 | |
| 2970 | Refacciones y accesorios men | 0.00 | 0.00 | 0.00 | 0.00 | 0.00 | 0.00 | 0.00 | 0.00 | 0.00 | 0.00 | 0.00 | 0.00 | 0.00 | 0.00 | 0.00 | 0.00 | 0.00 | 0.00 | 0.00 | 0.00 | 0.00 | 0.00 | 0.00 | 0.00 | 0.00 | 0.00 | 0.00 | 0.00 | | |
| 2971 | Refacciones y accesorios men | 0.00 | 0.00 | 0.00 | 0.00 | 0.00 | 0.00 | 0.00 | 0.00 | 0.00 | 0.00 | 0.00 | 0.00 | 0.00 | 0.00 | 0.00 | 0.00 | 0.00 | 0.00 | 0.00 | 0.00 | 0.00 | 0.00 | 0.00 | 0.00 | 0.00 | 0.00 | 0.00 | 0.00 | | |
| 3000 | Servicios generales | 216,616.42 | 64,735.53 | 281,351.95 | 281,351.95 | 109,456.62 | 0.00 | 78,772.35 | 0.00 | 78,772.35 | 30,794.27 | 188,885.64 | 188,885.64 | 0.00 | 146,911.37 | 146,911.37 | 146,911.37 | 0.00 | 146,911.37 | 0.00 | 146,911.37 | 38,744.27 | 31,144.26 | 133,640.58 | 133,640.58 | 0.00 | 133,640.58 | 0.00 | 133,640.58 | 0.00 | |
| 3100 | Servicios básicos | 52,796.40 | 1,794.62 | 54,591.02 | 54,591.02 | 20,889.17 | 0.00 | 16,779.86 | 0.00 | 16,779.86 | 4,889.21 | 28,536.17 | 28,536.17 | 0.00 | 24,446.96 | 24,446.96 | 24,446.96 | 0.00 | 24,446.96 | 0.00 | 24,446.96 | 4,889.21 | 3,114.26 | 13,322.70 | 13,322.70 | 0.00 | 13,322.70 | 0.00 | 13,322.70 | 0.00 | |
| 3110 | Energía eléctrica | 27,866.40 | 1,132.30 | 28,998.70 | 28,998.70 | 7,388.00 | 0.00 | 7,388.00 | 0.00 | 7,388.00 | 0.00 | 15,056.00 | 15,056.00 | 0.00 | 15,056.00 | 0.00 | 15,056.00 | 0.00 | 15,056.00 | 0.00 | 15,056.00 | 0.00 | 0.00 | 13,932.70 | 13,932.70 | 0.00 | 13,932.70 | 0.00 | 13,932.70 | 0.00 | |
| 3111 | Servicio de energía eléctric | 27,866.40 | 1,132.30 | 28,998.70 | 28,998.70 | 7,388.00 | 0.00 | 7,388.00 | 0.00 | 7,388.00 | 0.00 | 15,056.00 | 15,056.00 | 0.00 | 15,056.00 | 0.00 | 15,056.00 | 0.00 | 15,056.00 | 0.00 | 15,056.00 | 0.00 | 0.00 | 13,932.70 | 13,932.70 | 0.00 | 13,932.70 | 0.00 | 13,932.70 | 0.00 | |
| 3120 | Gas | 313.50 | 0.00 | 313.50 | 313.50 | 0.00 | 0.00 | 0.00 | 0.00 | 0.00 | 0.00 | 0.00 | 0.00 | 0.00 | 0.00 | 0.00 | 0.00 | 0.00 | 0.00 | 0.00 | 0.00 | 0.00 | 0.00 | 0.00 | 0.00 | 0.00 | 0.00 | 0.00 | 0.00 | | |
| 3121 | Gas | 313.50 | 0.00 | 313.50 | 313.50 | 0.00 | 0.00 | 0.00 | 0.00 | 0.00 | 0.00 | 0.00 | 0.00 | 0.00 | 0.00 | 0.00 | 0.00 | 0.00 | 0.00 | 0.00 | 0.00 | 0.00 | 0.00 | 0.00 | 0.00 | 0.00 | 0.00 | 0.00 | 0.00 | | |
| 3130 | Agua | 4,432.70 | 0.00 | 4,432.70 | 4,432.70 | 2,216.35 | 0.00 | 2,216.35 | 0.00 | 2,216.35 | 0.00 | 0.00 | 0.00 | 0.00 | 2,216.35 | 0.00 | 2,216.35 | 0.00 | 2,216.35 | 0.00 | 2,216.35 | 0.00 | 0.00 | 4,432.70 | 4,432.70 | 0.00 | 4,432.70 | 0.00 | 4,432.70 | 0.00 | |
| 3131 | Servicio de agua | 4,432.70 | 0.00 | 4,432.70 | 4,432.70 | 2,216.35 | 0.00 | 2,216.35 | 0.00 | 2,216.35 | 0.00 | 0.00 | 0.00 | 0.00 | 2,216.35 | 0.00 | 2,216.35 | 0.00 | 2,216.35 | 0.00 | 2,216.35 | 0.00 | 0.00 | 4,432.70 | 4,432.70 | 0.00 | 4,432.70 | 0.00 | 4,432.70 | 0.00 | |
| 3140 | Teléfono tradicional | 14,250.00 | 672.32 | 14,922.32 | 14,922.32 | 7,787.32 | 0.00 | 7,787.32 | 0.00 | 7,787.32 | 0.00 | 0.00 | 0.00 | 0.00 | 7,787.32 | 0.00 | 7,787.32 | 0.00 | 7,787.32 | 0.00 | 7,787.32 | 0.00 | 0.00 | 7,150.00 | 7,150.00 | 0.00 | 7,150.00 | 0.00 | 7,150.00 | 0.00 | |
| 3141 | Servicio de telefonia conven | 14,250.00 | 672.32 | 14,922.32 | 14,922.32 | 7,787.32 | 0.00 | 7,787.32 | 0.00 | 7,787.32 | 0.00 | 0.00 | 0.00 | 0.00 | 7,787.32 | 0.00 | 7,787.32 | 0.00 | 7,787.32 | 0.00 | 7,787.32 | 0.00 | 0.00 | 7,150.00 | 7,150.00 | 0.00 | 7,150.00 | 0.00 | 7,150.00 | 0.00 | |
| 3160 | Servicio de telecomunicac | 6,935.00 | 0.00 | 6,935.00 | 6,935.00 | 3,467.50 | 0.00 | 1,584.64 | 0.00 | 1,584.64 | 1,972.86 | 3,467.50 | 3,467.50 | 0.00 | 1,584.64 | 1,584.64 | 1,584.64 | 0.00 | 1,584.64 | 0.00 | 1,584.64 | 1,972.86 | 5,340.36 | 5,340.36 | 0.00 | 5,340.36 | 0.00 | 5,340.36 | 0.00 | 5,340.36 | 0.00 |
| 3161 | Servicio de radiodifusión | 6,935.00 | 0.00 | 6,935.00 | 6,935.00 | 3,467.50 | 0.00 | 1,584.64 | 0.00 | 1,584.64 | 1,972.86 | 3,467.50 | 3,467.50 | 0.00 | 1,584.64 | 1,584.64 | 1,584.64 | 0.00 | 1,584.64 | 0.00 | 1,584.64 | 1,972.86 | 5,340.36 | 5,340.36 | 0.00 | 5,340.36 | 0.00 | 5,340.36 | 0.00 | 5,340.36 | 0.00 |
| 3200 | Servicios de arrendadizaje | 0.00 | 1,350.00 | 1,350.00 | 1,350.00 | 0.00 | 0.00 | 0.00 | 0.00 | 0.00 | 0.00 | 1,350.00 | 1,350.00 | 0.00 | 1,350.00 | 0.00 | 1,350.00 | 0.00 | 1,350.00 | 0.00 | 1,350.00 | 0.00 | 0.00 | 0.00 | 0.00 | 0.00 | 0.00 | 0.00 | 0.00 | 0.00 | |
| 3250 | Arrendamiento de equipo de t | 0.00 | 1,350.00 | 1,350.00 | 1,350.00 | 0.00 | 0.00 | 0.00 | 0.00 | 0.00 | 0.00 | 1,350.00 | 1,350.00 | 0.00 | 1,350.00 | 0.00 | 1,350.00 | 0.00 | 1,350.00 | 0.00 | 1,350.00 | 0.00 | 0.00 | 0.00 | 0.00 | 0.00 | 0.00 | 0.00 | 0.00 | 0.00 | |
| 3251 | Arrendamiento de vehículos | 0.00 | 1,350.00 | 1,350.00 | 1,350.00 | 0.00 | 0.00 | 0.00 | 0.00 | 0.00 | 0.00 | 1,350.00 | 1,350.00 | 0.00 | 1,350.00 | 0.00 | 1,350.00 | 0.00 | 1,350.00 | 0.00 | 1,350.00 | 0.00 | 0.00 | 0.00 | 0.00 | 0.00 | 0.00 | 0.00 | 0.00 | 0.00 | |
| 3300 | Servicios profesionales, con | 80,150.00 | -4,584.04 | 75,565.96 | 75,565.96 | 15,327.48 | | | | | | | | | | | | | | | | | | | | | | | | | |



GOBIERNO DEL
ESTADO DE MÉXICO



SECRETARÍA DE TURISMO

PP-12a
Avance financiero mensual por proyecto y objeto de gasto
Ejercicio: 2014
Fecha: 12/03/2014 10:11 am

U. Responsable: 2250000000 Secretaría de Turismo
C. Ejecutora: 225B000000 Instituto de Investigación y Fomento de las Artesanías del Estado de México
C. de Costo: 225B000001 Instituto de Investigación y Fomento de las Artesanías del Estado de México
Proyecto: 0905010101 Investigación sobre artesanías

| Partida | Objeto de gasto | Autorizado | Modificaciones | Presupuesto acumulado al mes de Abril | | | Informe mensual: Febrero | | | | | Informe acumulado al mes de Febrero | | | | | Importe por ejercer |
|---------|----------------------------------|------------|----------------|---------------------------------------|-----------|------|--------------------------|------|-----------|------|-----------|-------------------------------------|-----------|------|-----------|------|---------------------|
| | | | | A | B | C | D | E | F=C+D+E | B-F | G | H | I | J | K=H+J | G-K | |
| 3361 | Servicio de apoyo administrativo | 6,660.00 | 0.00 | 6,660.00 | 3,330.00 | 0.00 | 0.00 | 0.00 | 0.00 | 0.00 | 3,330.00 | 0.00 | 3,330.00 | 0.00 | 0.00 | 0.00 | 6,660.00 |
| 3362 | Impresiones de documentos of | 6,000.00 | -6,000.00 | 0.00 | 0.00 | 0.00 | 0.00 | 0.00 | 0.00 | 0.00 | 0.00 | 0.00 | 0.00 | 0.00 | 0.00 | 0.00 | 0.00 |
| 3363 | Servicios de vigilancia | 47,500.00 | 115.96 | 47,615.96 | 11,832.98 | 0.00 | 11,832.98 | 0.00 | 11,832.98 | 0.00 | 23,865.96 | 0.00 | 23,865.96 | 0.00 | 23,865.96 | 0.00 | 23,750.00 |
| 3361 | Servicios de vigilancia | 47,500.00 | 115.96 | 47,615.96 | 11,832.98 | 0.00 | 11,832.98 | 0.00 | 11,832.98 | 0.00 | 23,865.96 | 0.00 | 23,865.96 | 0.00 | 23,865.96 | 0.00 | 23,750.00 |
| 3400 | Servicios financieros, banca | 0.00 | 0.00 | 0.00 | 0.00 | 0.00 | 0.00 | 0.00 | 0.00 | 0.00 | 0.00 | 0.00 | 0.00 | 0.00 | 0.00 | 0.00 | 0.00 |
| 3450 | Seguros de bienes patrimoniales | 0.00 | 0.00 | 0.00 | 0.00 | 0.00 | 0.00 | 0.00 | 0.00 | 0.00 | 0.00 | 0.00 | 0.00 | 0.00 | 0.00 | 0.00 | 0.00 |
| 3451 | Seguros y fianzas | 0.00 | 0.00 | 0.00 | 0.00 | 0.00 | 0.00 | 0.00 | 0.00 | 0.00 | 0.00 | 0.00 | 0.00 | 0.00 | 0.00 | 0.00 | 0.00 |
| 3500 | Servicios de instalación, re | 33,897.70 | -4,816.50 | 28,791.20 | 12,753.50 | 0.00 | 2,835.00 | 0.00 | 2,835.00 | 0.00 | 4,938.50 | 0.00 | 2,835.00 | 0.00 | 2,835.00 | 0.00 | 23,954.20 |
| 3510 | Conservación y mantenimiento | 3,957.70 | 0.00 | 3,957.70 | 2,375.00 | 0.00 | 0.00 | 0.00 | 0.00 | 0.00 | 2,375.00 | 0.00 | 2,375.00 | 0.00 | 2,375.00 | 0.00 | 3,887.70 |
| 3511 | Reparación y mantenimiento d | 3,957.70 | 0.00 | 3,957.70 | 2,375.00 | 0.00 | 0.00 | 0.00 | 0.00 | 0.00 | 2,375.00 | 0.00 | 2,375.00 | 0.00 | 2,375.00 | 0.00 | 3,887.70 |
| 3520 | Instalación, reparación y ma | 2,375.00 | -2,375.00 | 0.00 | 0.00 | 0.00 | 0.00 | 0.00 | 0.00 | 0.00 | 0.00 | 0.00 | 0.00 | 0.00 | 0.00 | 0.00 | 0.00 |
| 3521 | Reparación, mantenimiento e | 2,375.00 | -2,375.00 | 0.00 | 0.00 | 0.00 | 0.00 | 0.00 | 0.00 | 0.00 | 0.00 | 0.00 | 0.00 | 0.00 | 0.00 | 0.00 | 0.00 |
| 3530 | Instalación, reparación y ma | 2,375.00 | 0.00 | 2,375.00 | 2,375.00 | 0.00 | 0.00 | 0.00 | 0.00 | 0.00 | 2,375.00 | 0.00 | 2,375.00 | 0.00 | 2,375.00 | 0.00 | 2,375.00 |
| 3531 | Reparación, instalación y ma | 2,375.00 | 0.00 | 2,375.00 | 2,375.00 | 0.00 | 0.00 | 0.00 | 0.00 | 0.00 | 2,375.00 | 0.00 | 2,375.00 | 0.00 | 2,375.00 | 0.00 | 2,375.00 |
| 3550 | Reparación y mantenimiento d | 4,590.00 | -4,606.50 | 9,643.50 | 2,818.50 | 0.00 | 0.00 | 0.00 | 0.00 | 0.00 | 2,818.50 | 0.00 | 2,818.50 | 0.00 | 2,818.50 | 0.00 | 9,643.50 |
| 3551 | Reparación y mantenimiento d | 4,590.00 | -4,606.50 | 9,643.50 | 2,818.50 | 0.00 | 0.00 | 0.00 | 0.00 | 0.00 | 2,818.50 | 0.00 | 2,818.50 | 0.00 | 2,818.50 | 0.00 | 9,643.50 |
| 3560 | Servicios de impresos y mate | 7,600.00 | 0.00 | 7,600.00 | 4,735.00 | 0.00 | 2,825.00 | 0.00 | 2,825.00 | 0.00 | 1,900.00 | 0.00 | 2,825.00 | 0.00 | 1,900.00 | 0.00 | 5,700.00 |
| 3581 | Servicios de lavandería, lin | 7,600.00 | 925.00 | 8,525.00 | 4,735.00 | 0.00 | 2,825.00 | 0.00 | 2,825.00 | 0.00 | 1,900.00 | 0.00 | 2,825.00 | 0.00 | 1,900.00 | 0.00 | 5,700.00 |
| 3590 | Servicios de jardinería y lu | 3,640.00 | -790.00 | 2,850.00 | 790.00 | 0.00 | 0.00 | 0.00 | 0.00 | 0.00 | 790.00 | 0.00 | 790.00 | 0.00 | 790.00 | 0.00 | 2,280.00 |
| 3591 | Servicios de fumigación | 3,640.00 | -790.00 | 2,850.00 | 790.00 | 0.00 | 0.00 | 0.00 | 0.00 | 0.00 | 790.00 | 0.00 | 790.00 | 0.00 | 790.00 | 0.00 | 2,280.00 |
| 3600 | Servicios de comunicación de | 0.00 | -2,992.80 | 2,992.80 | 2,992.80 | 0.00 | 2,992.80 | 0.00 | 2,992.80 | 0.00 | 2,992.80 | 0.00 | 2,992.80 | 0.00 | 2,992.80 | 0.00 | 0.00 |
| 3610 | Difusión por radio, televis | 0.00 | -2,992.80 | 2,992.80 | 2,992.80 | 0.00 | 2,992.80 | 0.00 | 2,992.80 | 0.00 | 2,992.80 | 0.00 | 2,992.80 | 0.00 | 2,992.80 | 0.00 | 0.00 |
| 3611 | Gastos de publicidad y proma | 0.00 | -2,992.80 | 2,992.80 | 2,992.80 | 0.00 | 2,992.80 | 0.00 | 2,992.80 | 0.00 | 2,992.80 | 0.00 | 2,992.80 | 0.00 | 2,992.80 | 0.00 | 0.00 |
| 3700 | Servicios de traslado y viaj | 27,072.13 | 75,536.15 | 102,608.27 | 33,845.87 | 0.00 | 27,093.89 | 0.00 | 27,093.89 | 0.00 | 82,298.93 | 0.00 | 82,298.93 | 0.00 | 82,298.93 | 0.00 | 26,738.24 |
| 3710 | Pasajes aéreos | 0.00 | 50,947.47 | 50,947.47 | 5,188.43 | 0.00 | 5,188.43 | 0.00 | 5,188.43 | 0.00 | 50,947.47 | 0.00 | 50,947.47 | 0.00 | 50,947.47 | 0.00 | 0.00 |
| 3711 | Transportación aérea | 0.00 | 50,947.47 | 50,947.47 | 5,188.43 | 0.00 | 5,188.43 | 0.00 | 5,188.43 | 0.00 | 50,947.47 | 0.00 | 50,947.47 | 0.00 | 50,947.47 | 0.00 | 0.00 |
| 3720 | Pasajes terrestres | 5,700.00 | -1,425.00 | 4,275.00 | 1,425.00 | 0.00 | 821.00 | 0.00 | 821.00 | 0.00 | 604.00 | 0.00 | 821.00 | 0.00 | 821.00 | 0.00 | 3,454.00 |
| 3730 | Gastos de traslado por viaj | 5,700.00 | -1,425.00 | 4,275.00 | 1,425.00 | 0.00 | 821.00 | 0.00 | 821.00 | 0.00 | 604.00 | 0.00 | 821.00 | 0.00 | 821.00 | 0.00 | 3,454.00 |
| 3740 | Válidos en el país | 14,172.12 | -2,236.78 | 11,935.34 | 4,611.78 | 0.00 | 4,611.78 | 0.00 | 4,611.78 | 0.00 | 4,611.78 | 0.00 | 4,611.78 | 0.00 | 4,611.78 | 0.00 | 11,935.34 |
| 3751 | Válidos nacionales | 14,172.12 | -2,236.78 | 11,935.34 | 4,611.78 | 0.00 | 4,611.78 | 0.00 | 4,611.78 | 0.00 | 4,611.78 | 0.00 | 4,611.78 | 0.00 | 4,611.78 | 0.00 | 11,935.34 |
| 3760 | Válidos en el extranjero | 0.00 | 0.00 | 0.00 | 19,770.46 | 0.00 | 19,770.46 | 0.00 | 19,770.46 | 0.00 | 27,870.46 | 0.00 | 27,870.46 | 0.00 | 27,870.46 | 0.00 | 0.00 |
| 3761 | Válidos en el extranjero | 0.00 | 0.00 | 0.00 | 19,770.46 | 0.00 | 19,770.46 | 0.00 | 19,770.46 | 0.00 | 27,870.46 | 0.00 | 27,870.46 | 0.00 | 27,870.46 | 0.00 | 0.00 |
| 3790 | Otros servicios de traslados | 7,600.00 | 380.00 | 7,980.00 | 2,950.00 | 0.00 | 1,301.00 | 0.00 | 1,301.00 | 0.00 | 1,540.00 | 0.00 | 1,540.00 | 0.00 | 1,540.00 | 0.00 | 5,340.00 |
| 3791 | Otros servicios de traslado | 7,600.00 | 380.00 | 7,980.00 | 2,950.00 | 0.00 | 1,301.00 | 0.00 | 1,301.00 | 0.00 | 1,540.00 | 0.00 | 1,540.00 | 0.00 | 1,540.00 | 0.00 | 5,340.00 |

SECRETARÍA DE FINANZAS PASADO DE LOS WATLADZONCS NUMERO 660, COLONIA LA TERCERA
SUBSECRETARÍA DE PLANEACIÓN Y PRESUPUESTO TOLUCA, ESTADO DE MÉXICO
CORREO POSTAL 50040



INTEGRO Y VALIDO



GOBIERNO DEL
ESTADO DE MÉXICO



SECRETARÍA DE TURISMO
ENGRANDE

PPF-12a
Avance financiero mensual por proyecto y objeto de gasto
Ejercicio: 2014
Fecha: 12/03/2014 10:11 am

U. Responsable: 2250000000 Secretaría de Turismo
U. Ejecutora: 225B000000 Instituto de Investigación y Fomento de las Artesanías del Estado de México
C. de Costo: 225B000001 Instituto de Investigación y Fomento de las Artesanías del Estado de México
Proyecto: 0905010101 Investigación sobre artesanías

| Partida | Objeto de gasto Denominación | Presupuesto acumulado al mes de Abril | | | Informe mensual: Febrero | | | | | | Informe acumulado al mes de Febrero | | | | | | Importe por ejercer A-K |
|---------|---------------------------------|---------------------------------------|----------------|-----------------|--------------------------|-------------------|----------------|-------------|---------------------|------------------|-------------------------------------|-------------------|----------------|-------------|-------------------|------------------|-------------------------------|
| | | Autorizado | Modificaciones | Modificado A | Programado B | Comprometido C | Devengado D | Pagado E | Ejercido F=C+D+E | Variación B-F | Programado G | Comprometido H | Devengado I | Pagado J | Ejercido K=H+J | Variación G-K | |
| 3900 | Otros servicios generales | 41,800.00 | -237.50 | 41,562.50 | 23,837.50 | 0.00 | 9,160.72 | 0.00 | 9,160.72 | 14,678.78 | 23,837.50 | 0.00 | 9,160.72 | 0.00 | 9,160.72 | 14,678.78 | 32,461.78 |
| 3920 | Impuestos y derechos | 4,750.00 | 0.00 | 4,750.00 | 4,750.00 | 0.00 | 0.00 | 0.00 | 0.00 | 4,750.00 | 4,750.00 | 0.00 | 0.00 | 0.00 | 0.00 | 4,750.00 | 4,750.00 |
| 3922 | Otros impuestos y derechos | 4,750.00 | 0.00 | 4,750.00 | 4,750.00 | 0.00 | 0.00 | 0.00 | 0.00 | 4,750.00 | 4,750.00 | 0.00 | 0.00 | 0.00 | 0.00 | 4,750.00 | 4,750.00 |
| 3960 | Impuesto sobre otras cosas y or | 33,250.00 | 0.00 | 33,250.00 | 16,000.00 | 0.00 | 7,560.72 | 0.00 | 7,560.72 | 8,439.28 | 16,000.00 | 0.00 | 7,560.72 | 0.00 | 7,560.72 | 8,439.28 | 25,589.28 |
| 3982 | Impuesto sobre erogaciones s | 33,250.00 | 0.00 | 33,250.00 | 16,000.00 | 0.00 | 7,560.72 | 0.00 | 7,560.72 | 8,439.28 | 16,000.00 | 0.00 | 7,560.72 | 0.00 | 7,560.72 | 8,439.28 | 25,589.28 |
| 3990 | Otros servicios generales | 3,800.00 | -237.50 | 3,562.50 | 3,087.50 | 0.00 | 1,600.00 | 0.00 | 1,600.00 | 1,487.50 | 2,850.00 | 0.00 | 1,600.00 | 0.00 | 1,600.00 | 1,487.50 | 1,982.50 |
| 3991 | Cuotas y autocrónicas | 2,850.00 | 0.00 | 2,850.00 | 2,850.00 | 0.00 | 1,600.00 | 0.00 | 1,600.00 | 1,250.00 | 2,850.00 | 0.00 | 1,600.00 | 0.00 | 1,600.00 | 1,250.00 | 1,250.00 |
| 3992 | Gastos de servicios menores | 950.00 | -237.50 | 712.50 | 237.50 | 0.00 | 0.00 | 0.00 | 0.00 | 237.50 | 237.50 | 0.00 | 0.00 | 0.00 | 0.00 | 237.50 | 712.50 |

María Guadalupe Rodríguez
Jefa de la Unidad de Apoyo Administrativo

CP. Jorge Cruz Huerta
Jefe de la Unidad de Información, Planeación, Programación y Evaluación

Lic. Adalberto Enrique Figueroa Y López
Director General

SECRETARÍA DE FINANZAS
SUBSECRETARÍA DE PLANEACIÓN Y PRESUPUESTO
PASADÉ DE LOS MANTUQUÍZCOS NÚMERO 66, COAHUILA, LA TERRENOVA
TOLUCA, ESTADO DE MÉXICO
CÓDIGO POSTAL 50900

INTEGRO Y VALIDO

SECRETARÍA DE FINANZAS
SUBSECRETARÍA DE PLANEACIÓN Y PRESUPUESTO
JEFE DE LA UNIDAD DE PROGRAMACIÓN, PLANEACIÓN,
PROGRAMACIÓN Y EVALUACIÓN (0973)



GOBIERNO DEL
ESTADO DE MÉXICO



SECRETARÍA DE ECONOMÍA
GIRGRANDE

PPF-12a
Avance financiero mensual por proyecto y objeto de gasto
Ejercicio: 2014
Fecha: 12/03/2014 10:12 am

U. Responsable: 2250000000 Secretaría de Turismo
U. Ejecutora: 2258000000 Instituto de Investigación y Fomento de las Artesanías del Estado de México
C. de Costo: 2258000001 Instituto de Investigación y Fomento de las Artesanías del Estado de México
Proyecto: 0905010102 Organización, capacitación y asesoría financiera

| Partida | Objeto de gasto Denominación | Presupuesto acumulado al mes de Abril | | | Informe mensual: Febrero | | | | | Informe acumulado al mes de Febrero | | | | | Importe por ejercer | | |
|---------|---------------------------------|---------------------------------------|----------------|--------------|--------------------------|--------------|------------|------------|------------|-------------------------------------|------------|--------------|------------|------------|------------------------|------------|--------------|
| | | Autorizado | Modificaciones | Modificado | Programado | Comprometido | Devenido | Pagado | Ejercido | Variancia | Programado | Comprometido | Devenido | Pagado | | Ejercido | Variancia |
| | | | | A | B | C | D | E | F=C+D+E | B-F | G | H | I | J | K=H+J | G-K | AK |
| | Totales | 1,081,227.25 | 54,288.47 | 1,035,938.78 | 534,445.97 | 0.00 | 132,167.11 | 315,798.09 | 447,986.20 | 86,519.77 | 888,915.77 | 0.00 | 222,884.24 | 987,799.86 | 800,286.00 | 46,519.77 | 1,105,119.72 |
| 1000 | Servicios personales | 1,518,538.80 | 32,719.50 | 1,551,258.30 | 406,984.01 | 0.00 | 74,167.21 | 315,798.09 | 389,958.30 | 17,067.71 | 725,215.90 | 0.00 | 146,437.83 | 667,799.86 | 706,167.29 | 17,667.71 | 863,115.01 |
| 1100 | Remuneraciones al personal d | 783,720.05 | 16,493.08 | 800,213.13 | 191,484.86 | 0.00 | 0.00 | 191,484.86 | 191,484.86 | 0.00 | 382,270.83 | 0.00 | 0.00 | 382,270.83 | 382,270.83 | 0.00 | 417,622.90 |
| 1130 | Sueldos bases al personal per | 783,720.05 | 16,493.08 | 800,213.13 | 191,484.86 | 0.00 | 0.00 | 191,484.86 | 191,484.86 | 0.00 | 382,270.83 | 0.00 | 0.00 | 382,270.83 | 382,270.83 | 0.00 | 417,622.90 |
| 1131 | Sueldos bases | 783,720.05 | 16,493.08 | 800,213.13 | 191,484.86 | 0.00 | 0.00 | 191,484.86 | 191,484.86 | 0.00 | 382,270.83 | 0.00 | 0.00 | 382,270.83 | 382,270.83 | 0.00 | 417,622.90 |
| 1300 | Remuneraciones adicionales y | 401,950.70 | 15,697.58 | 417,648.28 | 118,794.83 | 0.00 | 0.00 | 118,794.83 | 118,794.83 | 0.00 | 174,299.83 | 0.00 | 0.00 | 174,299.83 | 174,299.83 | 0.00 | 263,248.45 |
| 1310 | Primas por años de servicio | 8,823.60 | 1,233.20 | 10,056.80 | 2,878.00 | 0.00 | 0.00 | 2,878.00 | 2,878.00 | 0.00 | 5,645.00 | 0.00 | 0.00 | 5,645.00 | 5,645.00 | 0.00 | 4,411.80 |
| 1311 | Prima por años de servicio | 8,823.60 | 1,233.20 | 10,056.80 | 2,878.00 | 0.00 | 0.00 | 2,878.00 | 2,878.00 | 0.00 | 5,645.00 | 0.00 | 0.00 | 5,645.00 | 5,645.00 | 0.00 | 4,411.80 |
| 1320 | Primas de vacaciones, domini | 125,828.45 | 0.00 | 125,828.45 | 0.00 | 0.00 | 0.00 | 0.00 | 0.00 | 0.00 | 0.00 | 0.00 | 0.00 | 0.00 | 0.00 | 0.00 | 125,828.45 |
| 1321 | Prima vacaciones | 0.00 | 0.00 | 0.00 | 0.00 | 0.00 | 0.00 | 0.00 | 0.00 | 0.00 | 0.00 | 0.00 | 0.00 | 0.00 | 0.00 | 0.00 | 0.00 |
| 1322 | Aguijante | 125,828.45 | 0.00 | 125,828.45 | 0.00 | 0.00 | 0.00 | 0.00 | 0.00 | 0.00 | 0.00 | 0.00 | 0.00 | 0.00 | 0.00 | 0.00 | 125,828.45 |
| 1340 | Compensaciones | 267,298.65 | 14,944.38 | 282,243.03 | 115,828.83 | 0.00 | 0.00 | 115,828.83 | 115,828.83 | 0.00 | 188,654.83 | 0.00 | 0.00 | 188,654.83 | 188,654.83 | 0.00 | 113,008.20 |
| 1344 | Compensación por veintiduo | 25,866.60 | 2,162.20 | 28,028.80 | 7,647.80 | 0.00 | 0.00 | 7,647.80 | 7,647.80 | 0.00 | 15,095.60 | 0.00 | 0.00 | 15,095.60 | 15,095.60 | 0.00 | 12,833.30 |
| 1345 | Gratificación | 154,521.30 | 9,317.50 | 163,838.80 | 41,187.20 | 0.00 | 0.00 | 41,187.20 | 41,187.20 | 0.00 | 82,374.40 | 0.00 | 0.00 | 82,374.40 | 82,374.40 | 0.00 | 81,664.40 |
| 1346 | Gratificación por congreso | 76,137.15 | 86.08 | 76,223.23 | 62,998.83 | 0.00 | 0.00 | 62,998.83 | 62,998.83 | 0.00 | 62,998.83 | 0.00 | 0.00 | 62,998.83 | 62,998.83 | 0.00 | 13,224.00 |
| 1347 | Gratificación por producci | 0.00 | 0.00 | 0.00 | 0.00 | 0.00 | 0.00 | 0.00 | 0.00 | 0.00 | 0.00 | 0.00 | 0.00 | 0.00 | 0.00 | 0.00 | 0.00 |
| 1349 | Estudios superiores | 10,773.00 | 2,799.50 | 13,572.50 | 4,099.00 | 0.00 | 0.00 | 4,099.00 | 4,099.00 | 0.00 | 8,198.00 | 0.00 | 0.00 | 8,198.00 | 8,198.00 | 0.00 | 5,986.50 |
| 1400 | Aportaciones de seguridad so | 248,728.85 | 20.84 | 248,749.69 | 74,897.26 | 0.00 | 56,888.11 | 56,888.11 | 56,888.11 | 16,107.25 | 125,976.84 | 0.00 | 109,875.39 | 109,875.39 | 16,107.25 | 130,175.25 | |
| 1410 | Aportaciones de seguridad so | 248,728.85 | 20.84 | 248,749.69 | 74,897.26 | 0.00 | 56,888.11 | 56,888.11 | 56,888.11 | 16,107.25 | 125,976.84 | 0.00 | 109,875.39 | 109,875.39 | 16,107.25 | 130,175.25 | |
| 1412 | Cuotas de servicio de salud | 111,796.00 | 0.00 | 111,796.00 | 34,141.00 | 0.00 | 28,188.54 | 28,188.54 | 28,188.54 | 5,952.46 | 58,131.00 | 0.00 | 52,600.54 | 52,600.54 | 5,530.46 | 59,235.46 | |
| 1413 | Cuotas de sistema público | 82,449.00 | 0.00 | 82,449.00 | 25,344.08 | 0.00 | 20,915.81 | 20,915.81 | 20,915.81 | 4,411.27 | 43,418.00 | 0.00 | 38,999.73 | 38,999.73 | 4,418.27 | 43,490.27 | |
| 1414 | Cuotas del sistema de agua | 20,682.00 | 0.00 | 20,682.00 | 7,443.94 | 0.00 | 3,827.69 | 3,827.69 | 3,827.69 | 3,627.15 | 10,252.00 | 0.00 | 7,203.85 | 7,203.85 | 3,048.15 | 13,798.15 | |
| 1415 | Aportaciones para financiar | 9,783.00 | 0.00 | 9,783.00 | 2,897.44 | 0.00 | 2,466.52 | 2,466.52 | 2,466.52 | 520.92 | 5,120.00 | 0.00 | 4,599.08 | 4,599.08 | 520.92 | 5,132.92 | |
| 1416 | Riesgo de trabajo | 15,320.00 | 20.64 | 15,340.64 | 5,081.00 | 0.00 | 3,492.55 | 3,492.55 | 3,492.55 | 1,588.45 | 8,100.64 | 0.00 | 6,812.19 | 6,812.19 | 1,288.45 | 8,328.45 | |
| 1440 | Aportaciones para seguros | 8,708.65 | 0.00 | 8,708.65 | 0.00 | 0.00 | 0.00 | 0.00 | 0.00 | 0.00 | 0.00 | 0.00 | 0.00 | 0.00 | 0.00 | 0.00 | 8,708.65 |
| 1441 | Seguros y fianzas | 8,708.65 | 0.00 | 8,708.65 | 0.00 | 0.00 | 0.00 | 0.00 | 0.00 | 0.00 | 0.00 | 0.00 | 0.00 | 0.00 | 0.00 | 0.00 | 8,708.65 |
| 1500 | Otras prestaciones sociales | 84,119.48 | 808.20 | 84,927.68 | 21,817.18 | 0.00 | 15,281.10 | 15,281.10 | 15,281.10 | 6,536.08 | 31,328.70 | 0.00 | 30,822.24 | 30,822.24 | 5,506.46 | 43,328.16 | |
| 1510 | Cuotas para el fondo de ahor | 62,793.80 | 131.80 | 62,925.60 | 18,427.95 | 0.00 | 15,281.10 | 15,281.10 | 15,281.10 | 3,146.85 | 31,328.70 | 0.00 | 30,822.24 | 30,822.24 | 5,506.46 | 43,328.16 | |
| 1511 | Cuotas para fondo de reser | 4,448.80 | 131.80 | 4,580.60 | 1,178.34 | 0.00 | 1,178.34 | 1,178.34 | 1,178.34 | 0.00 | 2,356.70 | 0.00 | 2,356.70 | 2,356.70 | 0.00 | 2,224.50 | |
| 1512 | Seguro de separación involun | 58,344.00 | 0.00 | 58,344.00 | 15,869.22 | 0.00 | 14,102.76 | 14,102.76 | 14,102.76 | 966.46 | 29,172.00 | 0.00 | 28,505.54 | 28,505.54 | 966.46 | 30,138.46 | |
| 1590 | Otras prestaciones sociales | 21,122.60 | 476.40 | 21,599.00 | 5,699.60 | 0.00 | 5,699.60 | 5,699.60 | 5,699.60 | 0.00 | 11,139.20 | 0.00 | 11,139.20 | 11,139.20 | 0.00 | 10,652.80 | |
| 1595 | Despensa | 21,122.60 | 476.40 | 21,599.00 | 5,699.60 | 0.00 | 5,699.60 | 5,699.60 | 5,699.60 | 0.00 | 11,139.20 | 0.00 | 11,139.20 | 11,139.20 | 0.00 | 10,652.80 | |
| 2000 | Materiales y suministros | 294,706.50 | 7,066.72 | 301,773.22 | 44,103.89 | 0.00 | 14,838.21 | 14,838.21 | 14,838.21 | 33,165.68 | 96,066.72 | 0.00 | 23,600.04 | 23,600.04 | 33,165.68 | 140,272.18 | |
| 2100 | Materiales de administración | 69,196.50 | -4,331.10 | 64,765.40 | 30,746.50 | 0.00 | 0.00 | 0.00 | 0.00 | 30,746.50 | 30,746.50 | 0.00 | 70.40 | 70.40 | 30,746.50 | 64,930.90 | |

SECRETARÍA DE FINANZAS
PASADO DE LOS VOUCHERS NUMERO 666, COLONIALA TERESONA
TOULUA, ESTADO DE MÉXICO
CORREO POSTAL 50040

INTEGRO Y VALIDO




JEFE DE LA UNIDAD DE INTERMEDIACION FINANCIERA
PROGRAMACION Y CONTROL (C/101)

U. Responsable: 2250000000 Secretaría de Turismo
U. Ejecutora: 225B000000 Instituto de Investigación y Fomento de las Artesanías del Estado de México
C. de Costo: 225B000001 Instituto de Investigación y Fomento de las Artesanías del Estado de México
Proyecto: 0905010102 Organización, capacitación y asesoría financiera

| Partida | Objeto de gasto | Presupuesto acumulado al mes de Abril | | | | | | Informe mensual: Febrero | | | | | | Informe acumulado al mes de Febrero | | | | | | Importe por ejercer |
|---------|---------------------------------|---------------------------------------|----------------|------------|------------|--------------|----------|--------------------------|-----------|----------|------------|--------------|----------|-------------------------------------|-----------|----------|--|--|--|---------------------|
| | | Autorizado | Modificaciones | Modificado | Programado | Comprometido | Devenido | Pagado | Ejercido | Varación | Programado | Comprometido | Devenido | Pagado | Ejercido | Varación | | | | |
| | | A | B | C | D | E | F=Ch+E | B-F | G | H | I | J | K=H+J | G-K | A-K | | | | | |
| 2110 | Materiales, útiles y equipos | 42,137.50 | 0.00 | 42,137.50 | 21,000.00 | 0.00 | 0.00 | 21,000.00 | 21,000.00 | 0.00 | 0.00 | 0.00 | 0.00 | 21,000.00 | 42,137.50 | | | | | |
| 2111 | Materiales y útiles de oficina | 21,137.50 | 0.00 | 21,137.50 | 0.00 | 0.00 | 0.00 | 0.00 | 0.00 | 0.00 | 0.00 | 0.00 | 0.00 | 21,137.50 | 21,137.50 | | | | | |
| 2112 | Enseres de oficina | 21,000.00 | 0.00 | 21,000.00 | 21,000.00 | 0.00 | 0.00 | 21,000.00 | 21,000.00 | 0.00 | 0.00 | 0.00 | 0.00 | 21,000.00 | 21,000.00 | | | | | |
| 2140 | Materiales útiles y equipos | 14,250.00 | -4,503.50 | 9,746.50 | 9,746.50 | 0.00 | 0.00 | 9,746.50 | 9,746.50 | 0.00 | 0.00 | 0.00 | 0.00 | 9,746.50 | 9,746.50 | | | | | |
| 2141 | Materiales y útiles para el | 14,250.00 | -4,503.50 | 9,746.50 | 9,746.50 | 0.00 | 0.00 | 9,746.50 | 9,746.50 | 0.00 | 0.00 | 0.00 | 0.00 | 9,746.50 | 9,746.50 | | | | | |
| 2150 | Materiales impresos e informáti | 2,809.00 | 0.00 | 2,809.00 | 0.00 | 0.00 | 0.00 | 0.00 | 0.00 | 0.00 | 0.00 | 0.00 | 0.00 | 2,809.00 | 2,809.00 | | | | | |
| 2151 | Materiales de información | 2,809.00 | 0.00 | 2,809.00 | 0.00 | 0.00 | 0.00 | 0.00 | 0.00 | 0.00 | 0.00 | 0.00 | 0.00 | 2,809.00 | 2,809.00 | | | | | |
| 2160 | Materiales de imprenta | 7,000.00 | 70.40 | 7,070.40 | 0.00 | 0.00 | 0.00 | 0.00 | 70.40 | 0.00 | 0.00 | 0.00 | 0.00 | 7,070.40 | 7,070.40 | | | | | |
| 2161 | Materiales y ensenas de impre | 7,000.00 | 70.40 | 7,070.40 | 0.00 | 0.00 | 0.00 | 0.00 | 70.40 | 0.00 | 0.00 | 0.00 | 0.00 | 7,070.40 | 7,070.40 | | | | | |
| 2170 | Materiales y útiles de escri | 3,000.00 | 0.00 | 3,000.00 | 0.00 | 0.00 | 0.00 | 0.00 | 0.00 | 0.00 | 0.00 | 0.00 | 0.00 | 3,000.00 | 3,000.00 | | | | | |
| 2171 | Materiales de oficina | 3,000.00 | 0.00 | 3,000.00 | 0.00 | 0.00 | 0.00 | 0.00 | 0.00 | 0.00 | 0.00 | 0.00 | 0.00 | 3,000.00 | 3,000.00 | | | | | |
| 2200 | Alimentos y bebidas | 1,250.00 | 1,781.00 | 3,031.00 | 310.00 | 0.00 | 319.00 | 0.00 | 1,781.00 | 0.00 | 1,781.00 | 0.00 | 1,781.00 | 1,781.00 | 1,250.00 | | | | | |
| 2210 | Productos alimenticios para | 0.00 | 1,781.00 | 1,781.00 | 310.00 | 0.00 | 310.00 | 0.00 | 1,781.00 | 0.00 | 1,781.00 | 0.00 | 1,781.00 | 1,781.00 | 0.00 | | | | | |
| 2211 | Productos alimenticios para | 0.00 | 1,781.00 | 1,781.00 | 310.00 | 0.00 | 310.00 | 0.00 | 1,781.00 | 0.00 | 1,781.00 | 0.00 | 1,781.00 | 1,781.00 | 0.00 | | | | | |
| 2220 | Utensilios para el servicio | 1,250.00 | 0.00 | 1,250.00 | 0.00 | 0.00 | 0.00 | 0.00 | 0.00 | 0.00 | 0.00 | 0.00 | 0.00 | 1,250.00 | 1,250.00 | | | | | |
| 2221 | Utensilios para el servicio | 1,250.00 | 0.00 | 1,250.00 | 0.00 | 0.00 | 0.00 | 0.00 | 0.00 | 0.00 | 0.00 | 0.00 | 0.00 | 1,250.00 | 1,250.00 | | | | | |
| 2300 | Materiales primas y materiales | 64,600.00 | 0.00 | 64,600.00 | 0.00 | 0.00 | 0.00 | 0.00 | 0.00 | 0.00 | 0.00 | 0.00 | 0.00 | 64,600.00 | 64,600.00 | | | | | |
| 2310 | Productos primarios, agro | 64,600.00 | 0.00 | 64,600.00 | 0.00 | 0.00 | 0.00 | 0.00 | 0.00 | 0.00 | 0.00 | 0.00 | 0.00 | 64,600.00 | 64,600.00 | | | | | |
| 2311 | Materiales primas y materias | 64,600.00 | 0.00 | 64,600.00 | 0.00 | 0.00 | 0.00 | 0.00 | 0.00 | 0.00 | 0.00 | 0.00 | 0.00 | 64,600.00 | 64,600.00 | | | | | |
| 2400 | Materiales y artefactos de co | 35,250.00 | 2,254.38 | 37,504.38 | 1,713.38 | 0.00 | 1,713.38 | 0.00 | 2,254.38 | 0.00 | 2,254.38 | 0.00 | 2,254.38 | 35,250.00 | 35,250.00 | | | | | |
| 2410 | Productos metálicos no metá | 0.00 | 51.00 | 51.00 | 81.00 | 0.00 | 81.00 | 0.00 | 51.00 | 0.00 | 51.00 | 0.00 | 51.00 | 0.00 | 0.00 | | | | | |
| 2411 | Productos metálicos no metá | 0.00 | 81.00 | 81.00 | 81.00 | 0.00 | 81.00 | 0.00 | 81.00 | 0.00 | 81.00 | 0.00 | 81.00 | 81.00 | 81.00 | | | | | |
| 2420 | Cemento y productos de concr | 0.00 | 0.00 | 0.00 | 0.00 | 0.00 | 0.00 | 0.00 | 0.00 | 0.00 | 0.00 | 0.00 | 0.00 | 0.00 | 0.00 | | | | | |
| 2421 | Cemento y productos de concr | 0.00 | 0.00 | 0.00 | 0.00 | 0.00 | 0.00 | 0.00 | 0.00 | 0.00 | 0.00 | 0.00 | 0.00 | 0.00 | 0.00 | | | | | |
| 2460 | Materiales eléctricos y electró | 6,250.00 | 505.78 | 6,755.78 | 505.78 | 0.00 | 505.78 | 0.00 | 505.78 | 0.00 | 505.78 | 0.00 | 505.78 | 6,250.00 | 6,250.00 | | | | | |
| 2461 | Materiales eléctricos y electró | 6,250.00 | 505.78 | 6,755.78 | 505.78 | 0.00 | 505.78 | 0.00 | 505.78 | 0.00 | 505.78 | 0.00 | 505.78 | 6,250.00 | 6,250.00 | | | | | |
| 2460 | Materiales complementarios | 11,000.00 | 330.60 | 11,330.60 | 330.60 | 0.00 | 330.60 | 0.00 | 330.60 | 0.00 | 330.60 | 0.00 | 330.60 | 11,000.00 | 11,000.00 | | | | | |
| 2461 | Materiales complementarios | 11,000.00 | 330.60 | 11,330.60 | 330.60 | 0.00 | 330.60 | 0.00 | 330.60 | 0.00 | 330.60 | 0.00 | 330.60 | 11,000.00 | 11,000.00 | | | | | |
| 2462 | Materiales de señalización | 0.00 | 0.00 | 0.00 | 0.00 | 0.00 | 0.00 | 0.00 | 0.00 | 0.00 | 0.00 | 0.00 | 0.00 | 0.00 | 0.00 | | | | | |
| 2490 | Otros materiales y artículos | 18,000.00 | 1,337.02 | 19,337.02 | 796.00 | 0.00 | 796.00 | 0.00 | 1,337.02 | 0.00 | 1,337.02 | 0.00 | 1,337.02 | 18,000.00 | 18,000.00 | | | | | |
| 2491 | Materiales de construcción | 14,000.00 | 1,337.02 | 15,337.02 | 796.00 | 0.00 | 796.00 | 0.00 | 1,337.02 | 0.00 | 1,337.02 | 0.00 | 1,337.02 | 14,000.00 | 14,000.00 | | | | | |
| 2492 | Estructuras y acabados de p | 4,000.00 | 0.00 | 4,000.00 | 0.00 | 0.00 | 0.00 | 0.00 | 0.00 | 0.00 | 0.00 | 0.00 | 0.00 | 4,000.00 | 4,000.00 | | | | | |
| 2500 | Productos químicos, farmacia | 0.00 | 0.00 | 0.00 | 0.00 | 0.00 | 0.00 | 0.00 | 0.00 | 0.00 | 0.00 | 0.00 | 0.00 | 0.00 | 0.00 | | | | | |
| 2530 | Medicinas y productos farmac | 0.00 | 0.00 | 0.00 | 0.00 | 0.00 | 0.00 | 0.00 | 0.00 | 0.00 | 0.00 | 0.00 | 0.00 | 0.00 | 0.00 | | | | | |

SECRETARÍA DE FINANZAS
SUBSECRETARÍA DE PLANEACIÓN Y PRESUPUESTO
DIRECCIÓN GENERAL DE PLANEACIÓN Y PRESUPUESTO
PASEO DE LOS MATEMÁTICOS NÚMERO 668, COLONIA LA TIERRONUA
TOLUCA, ESTADO DE MÉXICO
CÓDIGO POSTAL 50040





GOBIERNO DEL
ESTADO DE MÉXICO

PPF-12a

Avance financiero mensual por proyecto y objeto de gasto
Ejercicio: 2014
Fecha: 12/03/2014 10:12 am

U. Responsable: 2250000000 Secretaría de Turismo
U. Ejecutora: 225B000000 Instituto de Investigación y Fomento de las Artesanías del Estado de México
C. de Costo: 225B000001 Instituto de Investigación y Fomento de las Artesanías del Estado de México
Proyecto: 0905010102 Organización, capacitación y asesoría financiera



GOBIERNO DEL
ESTADO DE MÉXICO

| Partida | Objeto de gasto | Autorizado | Modificaciones | Informe mensual: Febrero | | | | Informe acumulado al mes de Febrero | | | | Importe por ejercer | | | | | |
|---------|------------------------------|------------|----------------|--------------------------|------|------|-----------|-------------------------------------|-----------|-----------|------|---------------------|------|-----------|-----------|------------|------|
| | | | | A | B | C | D | E | F=CH+E | B-F | G | | H | I | J | K=H+J | G-K |
| 2301 | Medicinas y productos termac | 0.00 | 0.00 | 0.00 | 0.00 | 0.00 | 0.00 | 0.00 | 0.00 | 0.00 | 0.00 | 0.00 | 0.00 | 0.00 | 0.00 | 0.00 | 0.00 |
| 2300 | Combustibles, lubricantes y | 28,410.00 | 0.00 | 28,410.00 | 0.00 | 0.00 | 5,915.41 | 0.00 | 5,915.41 | 2,419.18 | 0.00 | 11,830.82 | 0.00 | 11,830.82 | 2,419.18 | 14,579.18 | |
| 2610 | Combustibles, lubricantes y | 28,410.00 | 0.00 | 28,410.00 | 0.00 | 0.00 | 5,915.41 | 0.00 | 5,915.41 | 2,419.18 | 0.00 | 11,830.82 | 0.00 | 11,830.82 | 2,419.18 | 14,579.18 | |
| 2611 | Combustibles, lubricantes y | 28,410.00 | 0.00 | 28,410.00 | 0.00 | 0.00 | 5,915.41 | 0.00 | 5,915.41 | 2,419.18 | 0.00 | 11,830.82 | 0.00 | 11,830.82 | 2,419.18 | 14,579.18 | |
| 2700 | Vestuario, blancos, prendas | 0.00 | 0.00 | 0.00 | 0.00 | 0.00 | 0.00 | 0.00 | 0.00 | 0.00 | 0.00 | 0.00 | 0.00 | 0.00 | 0.00 | 0.00 | |
| 2720 | Prendas de seguridad y prote | 0.00 | 0.00 | 0.00 | 0.00 | 0.00 | 0.00 | 0.00 | 0.00 | 0.00 | 0.00 | 0.00 | 0.00 | 0.00 | 0.00 | 0.00 | |
| 2721 | Prendas de seguridad y prote | 0.00 | 0.00 | 0.00 | 0.00 | 0.00 | 0.00 | 0.00 | 0.00 | 0.00 | 0.00 | 0.00 | 0.00 | 0.00 | 0.00 | 0.00 | |
| 2900 | Herramientas, relaciones y | 8,000.00 | 7,463.44 | 15,463.44 | 0.00 | 0.00 | 6,999.44 | 0.00 | 6,999.44 | 7,463.44 | 0.00 | 7,463.44 | 0.00 | 7,463.44 | 0.00 | 8,000.00 | |
| 2910 | Herramientas menores | 6,000.00 | 0.00 | 6,000.00 | 0.00 | 0.00 | 0.00 | 0.00 | 0.00 | 0.00 | 0.00 | 0.00 | 0.00 | 0.00 | 0.00 | 6,000.00 | |
| 2911 | Reductores, accesorios y me | 6,000.00 | 0.00 | 6,000.00 | 0.00 | 0.00 | 0.00 | 0.00 | 0.00 | 0.00 | 0.00 | 0.00 | 0.00 | 0.00 | 0.00 | 6,000.00 | |
| 2920 | Reductores y accesorios men | 1,000.00 | 0.00 | 1,000.00 | 0.00 | 0.00 | 0.00 | 0.00 | 0.00 | 0.00 | 0.00 | 0.00 | 0.00 | 0.00 | 0.00 | 1,000.00 | |
| 2921 | Reductores y accesorios men | 1,000.00 | 0.00 | 1,000.00 | 0.00 | 0.00 | 0.00 | 0.00 | 0.00 | 0.00 | 0.00 | 0.00 | 0.00 | 0.00 | 0.00 | 1,000.00 | |
| 2940 | Reductores y accesorios men | 1,000.00 | 0.00 | 1,000.00 | 0.00 | 0.00 | 0.00 | 0.00 | 0.00 | 0.00 | 0.00 | 0.00 | 0.00 | 0.00 | 0.00 | 1,000.00 | |
| 2941 | Reductores y accesorios par | 1,000.00 | 0.00 | 1,000.00 | 0.00 | 0.00 | 0.00 | 0.00 | 0.00 | 0.00 | 0.00 | 0.00 | 0.00 | 0.00 | 0.00 | 1,000.00 | |
| 2960 | Reductores y accesorios men | 0.00 | 7,463.44 | 7,463.44 | 0.00 | 0.00 | 6,999.44 | 0.00 | 6,999.44 | 7,463.44 | 0.00 | 7,463.44 | 0.00 | 7,463.44 | 0.00 | 8,000.00 | |
| 2961 | Reductores y accesorios men | 0.00 | 7,463.44 | 7,463.44 | 0.00 | 0.00 | 6,999.44 | 0.00 | 6,999.44 | 7,463.44 | 0.00 | 7,463.44 | 0.00 | 7,463.44 | 0.00 | 8,000.00 | |
| 2970 | Reductores y accesorios men | 0.00 | 0.00 | 0.00 | 0.00 | 0.00 | 0.00 | 0.00 | 0.00 | 0.00 | 0.00 | 0.00 | 0.00 | 0.00 | 0.00 | 0.00 | |
| 2971 | Artículos para la estructura | 0.00 | 0.00 | 0.00 | 0.00 | 0.00 | 0.00 | 0.00 | 0.00 | 0.00 | 0.00 | 0.00 | 0.00 | 0.00 | 0.00 | 0.00 | |
| 3000 | Servicios generales | 167,281.96 | 14,603.26 | 172,485.20 | 0.00 | 0.00 | 43,501.68 | 0.00 | 43,501.68 | 36,286.38 | 0.00 | 86,048.67 | 0.00 | 86,048.67 | 36,286.38 | 162,028.53 | |
| 3100 | Servicios básicos | 63,796.63 | 1,794.62 | 55,597.22 | 0.00 | 0.00 | 16,778.95 | 0.00 | 16,778.95 | 4,088.22 | 0.00 | 24,448.95 | 0.00 | 24,448.95 | 4,088.22 | 31,144.27 | |
| 3110 | Energía eléctrica | 27,865.40 | 1,122.30 | 28,987.70 | 0.00 | 0.00 | 7,388.00 | 0.00 | 7,388.00 | 0.00 | 0.00 | 15,055.00 | 0.00 | 15,055.00 | 0.00 | 13,832.70 | |
| 3111 | Servicio de energía eléctric | 27,865.40 | 1,122.30 | 28,987.70 | 0.00 | 0.00 | 7,388.00 | 0.00 | 7,388.00 | 0.00 | 0.00 | 15,055.00 | 0.00 | 15,055.00 | 0.00 | 13,832.70 | |
| 3120 | Gas | 313.50 | 0.00 | 313.50 | 0.00 | 0.00 | 0.00 | 0.00 | 0.00 | 0.00 | 0.00 | 0.00 | 0.00 | 0.00 | 0.00 | 313.50 | |
| 3121 | Gas | 313.50 | 0.00 | 313.50 | 0.00 | 0.00 | 0.00 | 0.00 | 0.00 | 0.00 | 0.00 | 0.00 | 0.00 | 0.00 | 0.00 | 313.50 | |
| 3130 | Servicio de agua | 4,432.70 | 0.00 | 4,432.70 | 0.00 | 0.00 | 0.00 | 0.00 | 0.00 | 2,216.35 | 0.00 | 0.00 | 0.00 | 0.00 | 2,216.35 | 4,432.70 | |
| 3131 | Servicio de agua | 4,432.70 | 0.00 | 4,432.70 | 0.00 | 0.00 | 0.00 | 0.00 | 0.00 | 2,216.35 | 0.00 | 0.00 | 0.00 | 0.00 | 2,216.35 | 4,432.70 | |
| 3140 | Teléfono residencial | 14,250.00 | 0.00 | 14,250.00 | 0.00 | 0.00 | 7,797.32 | 0.00 | 7,797.32 | 0.00 | 0.00 | 7,797.32 | 0.00 | 7,797.32 | 0.00 | 7,250.00 | |
| 3141 | Servicio de telefonía comun | 14,250.00 | 0.00 | 14,250.00 | 0.00 | 0.00 | 7,797.32 | 0.00 | 7,797.32 | 0.00 | 0.00 | 7,797.32 | 0.00 | 7,797.32 | 0.00 | 7,250.00 | |
| 3160 | Servicio de telecomunicac | 6,935.00 | 0.00 | 6,935.00 | 0.00 | 0.00 | 1,594.63 | 0.00 | 1,594.63 | 1,877.87 | 0.00 | 1,594.63 | 0.00 | 1,594.63 | 1,877.87 | 5,300.37 | |
| 3161 | Servicio de radiodifus | 6,935.00 | 0.00 | 6,935.00 | 0.00 | 0.00 | 1,594.63 | 0.00 | 1,594.63 | 1,877.87 | 0.00 | 1,594.63 | 0.00 | 1,594.63 | 1,877.87 | 5,300.37 | |
| 2000 | Servicio de arrendamiento | 0.00 | 1,350.00 | 1,350.00 | 0.00 | 0.00 | 0.00 | 0.00 | 0.00 | 0.00 | 0.00 | 1,350.00 | 0.00 | 1,350.00 | 0.00 | 0.00 | |
| 2000 | Servicio de arrendamiento | 0.00 | 1,350.00 | 1,350.00 | 0.00 | 0.00 | 0.00 | 0.00 | 0.00 | 0.00 | 0.00 | 1,350.00 | 0.00 | 1,350.00 | 0.00 | 0.00 | |
| 2000 | Servicio de arrendamiento | 0.00 | 1,350.00 | 1,350.00 | 0.00 | 0.00 | 0.00 | 0.00 | 0.00 | 0.00 | 0.00 | 1,350.00 | 0.00 | 1,350.00 | 0.00 | 0.00 | |
| 2000 | Servicio de arrendamiento | 0.00 | 1,350.00 | 1,350.00 | 0.00 | 0.00 | 0.00 | 0.00 | 0.00 | 0.00 | 0.00 | 1,350.00 | 0.00 | 1,350.00 | 0.00 | 0.00 | |
| 2000 | Servicio de arrendamiento | 0.00 | 1,350.00 | 1,350.00 | 0.00 | 0.00 | 0.00 | 0.00 | 0.00 | 0.00 | 0.00 | 1,350.00 | 0.00 | 1,350.00 | 0.00 | 0.00 | |
| 2000 | Servicio de arrendamiento | 0.00 | 1,350.00 | 1,350.00 | 0.00 | 0.00 | 0.00 | 0.00 | 0.00 | 0.00 | 0.00 | 1,350.00 | 0.00 | 1,350.00 | 0.00 | 0.00 | |
| 2000 | Servicio de arrendamiento | 0.00 | 1,350.00 | 1,350.00 | 0.00 | 0.00 | 0.00 | 0.00 | 0.00 | 0.00 | 0.00 | 1,350.00 | 0.00 | 1,350.00 | 0.00 | 0.00 | |
| 2000 | Servicio de arrendamiento | 0.00 | 1,350.00 | 1,350.00 | 0.00 | 0.00 | 0.00 | 0.00 | 0.00 | 0.00 | 0.00 | 1,350.00 | 0.00 | 1,350.00 | 0.00 | 0.00 | |
| 2000 | Servicio de arrendamiento | 0.00 | 1,350.00 | 1,350.00 | 0.00 | 0.00 | 0.00 | 0.00 | 0.00 | 0.00 | 0.00 | 1,350.00 | 0.00 | 1,350.00 | 0.00 | 0.00 | |
| 2000 | Servicio de arrendamiento | 0.00 | 1,350.00 | 1,350.00 | 0.00 | 0.00 | 0.00 | 0.00 | 0.00 | 0.00 | 0.00 | 1,350.00 | 0.00 | 1,350.00 | 0.00 | 0.00 | |
| 2000 | Servicio de arrendamiento | 0.00 | 1,350.00 | 1,350.00 | 0.00 | 0.00 | 0.00 | 0.00 | 0.00 | 0.00 | 0.00 | 1,350.00 | 0.00 | 1,350.00 | 0.00 | 0.00 | |
| 2000 | Servicio de arrendamiento | 0.00 | 1,350.00 | 1,350.00 | 0.00 | 0.00 | 0.00 | 0.00 | 0.00 | 0.00 | 0.00 | 1,350.00 | 0.00 | 1,350.00 | 0.00 | 0.00 | |
| 2000 | Servicio de arrendamiento | 0.00 | 1,350.00 | 1,350.00 | 0.00 | 0.00 | 0.00 | 0.00 | 0.00 | 0.00 | 0.00 | 1,350.00 | 0.00 | 1,350.00 | 0.00 | 0.00 | |
| 2000 | Servicio de arrendamiento | 0.00 | 1,350.00 | 1,350.00 | 0.00 | 0.00 | 0.00 | 0.00 | 0.00 | 0.00 | 0.00 | 1,350.00 | 0.00 | 1,350.00 | 0.00 | 0.00 | |
| 2000 | Servicio de arrendamiento | 0.00 | 1,350.00 | 1,350.00 | 0.00 | 0.00 | 0.00 | 0.00 | 0.00 | 0.00 | 0.00 | 1,350.00 | 0.00 | 1,350.00 | 0.00 | 0.00 | |
| 2000 | Servicio de arrendamiento | 0.00 | 1,350.00 | 1,350.00 | 0.00 | 0.00 | 0.00 | 0.00 | 0.00 | 0.00 | 0.00 | 1,350.00 | 0.00 | 1,350.00 | 0.00 | 0.00 | |
| 2000 | Servicio de arrendamiento | 0.00 | 1,350.00 | 1,350.00 | 0.00 | 0.00 | 0.00 | 0.00 | 0.00 | 0.00 | 0.00 | 1,350.00 | 0.00 | 1,350.00 | 0.00 | 0.00 | |
| 2000 | Servicio de arrendamiento | 0.00 | 1,350.00 | 1,350.00 | 0.00 | 0.00 | 0.00 | 0.00 | 0.00 | 0.00 | 0.00 | 1,350.00 | 0.00 | 1,350.00 | 0.00 | 0.00 | |
| 2000 | Servicio de arrendamiento | 0.00 | 1,350.00 | 1,350.00 | 0.00 | 0.00 | 0.00 | 0.00 | 0.00 | 0.00 | 0.00 | 1,350.00 | 0.00 | 1,350.00 | 0.00 | 0.00 | |
| 2000 | Servicio de arrendamiento | 0.00 | 1,350.00 | 1,350.00 | 0.00 | 0.00 | 0.00 | 0.00 | 0.00 | 0.00 | 0.00 | 1,350.00 | 0.00 | 1,350.00 | 0.00 | 0.00 | |
| 2000 | Servicio de arrendamiento | 0.00 | 1,350.00 | 1,350.00 | 0.00 | 0.00 | 0.00 | 0.00 | 0.00 | 0.00 | 0.00 | 1,350.00 | 0.00 | 1,350.00 | 0.00 | 0.00 | |
| 2000 | Servicio de arrendamiento | 0.00 | 1,350.00 | 1,350.00 | 0.00 | 0.00 | 0.00 | 0.00 | 0.00 | 0.00 | 0.00 | 1,350.00 | 0.00 | 1,350.00 | 0.00 | 0.00 | |
| 2000 | Servicio de arrendamiento | 0.00 | 1,350.00 | 1,350.00 | 0.00 | 0.00 | 0.00 | 0.00 | 0.00 | 0.00 | 0.00 | 1,350.00 | 0.00 | 1,350.00 | 0.00 | 0.00 | |
| 2000 | Servicio de arrendamiento | 0.00 | 1,350.00 | 1,350.00 | 0.00 | 0.00 | 0.00 | 0.00 | 0.00 | 0.00 | 0.00 | 1,350.00 | 0.00 | 1,350.00 | 0.00 | 0.00 | |
| 2000 | Servicio de arrendamiento | 0.00 | 1,350.00 | 1,350.00 | 0.00 | 0.00 | 0.00 | 0.00 | 0.00 | 0.00 | 0.00 | 1,350.00 | 0.00 | 1,350.00 | 0.00 | 0.00 | |
| 2000 | Servicio de arrendamiento | 0.00 | 1,350.00 | 1,350.00 | 0.00 | 0.00 | 0.00 | 0.00 | 0.00 | 0.00 | 0.00 | 1,350.00 | 0.00 | 1,350.00 | 0.00 | 0.00 | |
| 2000 | Servicio de arrendamiento | 0.00 | 1,350.00 | 1,350.00 | 0.00 | 0.00 | 0.00 | 0.00 | 0.00 | 0.00 | 0.00 | 1,350.00 | 0.00 | 1,350.00 | 0.00 | 0.00 | |
| 2000 | Servicio de arrendamiento | 0.00 | 1,350.00 | 1,350.00 | 0.00 | 0.00 | 0.00 | 0.00 | 0.00 | 0.00 | 0.00 | 1,350.00 | 0.00 | 1,350.00 | 0.00 | 0.00 | |
| 2000 | Servicio de arrendamiento | 0.00 | 1,350.00 | 1,350.00 | 0.00 | 0.00 | 0.00 | 0.00 | 0.00 | 0.00 | 0.00 | 1,350.00 | 0.00 | 1,350.00 | 0.00 | 0.00 | |
| 2000 | Serv | | | | | | | | | | | | | | | | |



GOBIERNO DEL
ESTADO DE MÉXICO

PPP-12a

Avance financiero mensual por proyecto y objeto de gasto
Ejercicio: 2014
Fecha: 12/03/2014 10:12 am

U. Responsable: 2250000000 Secretaría de Turismo
U. Ejecutora: 225B000000 Instituto de Investigación y Fomento de las Artesanías del Estado de México
C. de Costo: 225B000001 Instituto de Investigación y Fomento de las Artesanías del Estado de México
Proyecto: 0905010102 Organización, capacitación y asesoría financiera



GOBIERNO DEL
ESTADO DE MÉXICO

| Partida | Objeto de gasto | Presupuesto acumulado al mes de Abril | | | | | Informe mensual: Febrero | | | | | Informe acumulado al mes de Febrero | | | | | Importe por ejercer |
|---------|-----------------------------------|---------------------------------------|----------------|------------|------------|--------------|--------------------------|--------|-----------|-----------|------------|-------------------------------------|-----------|--------|-----------|-----------|---------------------|
| | | Autorizado | Modificaciones | Modificado | Programado | Comprometido | Devengado | Pagado | Ejercido | Varación | Programado | Comprometido | Devengado | Pagado | Ejercido | Varación | |
| | | | | A | B | C | D | E | F=C+E | B-F | G | H | I | J | K=H+J | G-K | A-K |
| 3360 | Servicios de apoyo administrativo | 12,660.00 | -4,000.00 | 6,660.00 | 3,325.00 | 0.00 | 0.00 | 0.00 | 0.00 | 3,325.00 | 3,325.00 | 0.00 | 0.00 | 0.00 | 0.00 | 3,325.00 | 6,660.00 |
| 3361 | Servicios de apoyo administrativo | 6,660.00 | 0.00 | 6,660.00 | 3,325.00 | 0.00 | 0.00 | 0.00 | 0.00 | 3,325.00 | 3,325.00 | 0.00 | 0.00 | 0.00 | 0.00 | 3,325.00 | 6,660.00 |
| 3362 | Impresiones de documentación of | 6,000.00 | -4,000.00 | 0.00 | 0.00 | 0.00 | 0.00 | 0.00 | 0.00 | 0.00 | 0.00 | 0.00 | 0.00 | 0.00 | 0.00 | 0.00 | 0.00 |
| 3363 | Servicios de vigilancia | 0.00 | 23,865.96 | 23,865.96 | 11,932.98 | 0.00 | 11,932.98 | 0.00 | 11,932.98 | 0.00 | 23,865.96 | 0.00 | 23,865.96 | 0.00 | 23,865.96 | 0.00 | 0.00 |
| 3369 | Servicios de vigilancia | 0.00 | 23,865.96 | 23,865.96 | 11,932.98 | 0.00 | 11,932.98 | 0.00 | 11,932.98 | 0.00 | 23,865.96 | 0.00 | 23,865.96 | 0.00 | 23,865.96 | 0.00 | 0.00 |
| 3400 | Servicios financieros, banca | 16,150.00 | -6,616.78 | 9,533.22 | 5,733.22 | 0.00 | 0.00 | 0.00 | 0.00 | 5,733.22 | 5,733.22 | 0.00 | 0.00 | 0.00 | 0.00 | 5,733.22 | 9,533.22 |
| 3410 | Servicios financieros y banc | 16,150.00 | -6,616.78 | 9,533.22 | 5,733.22 | 0.00 | 0.00 | 0.00 | 0.00 | 5,733.22 | 5,733.22 | 0.00 | 0.00 | 0.00 | 0.00 | 5,733.22 | 9,533.22 |
| 3411 | Servicios bancarios y fime | 16,150.00 | -6,616.78 | 9,533.22 | 5,733.22 | 0.00 | 0.00 | 0.00 | 0.00 | 5,733.22 | 5,733.22 | 0.00 | 0.00 | 0.00 | 0.00 | 5,733.22 | 9,533.22 |
| 3450 | Seguros de bienes patrimonial | 0.00 | 0.00 | 0.00 | 0.00 | 0.00 | 0.00 | 0.00 | 0.00 | 0.00 | 0.00 | 0.00 | 0.00 | 0.00 | 0.00 | 0.00 | 0.00 |
| 3451 | Seguros y fianzas | 0.00 | 0.00 | 0.00 | 0.00 | 0.00 | 0.00 | 0.00 | 0.00 | 0.00 | 0.00 | 0.00 | 0.00 | 0.00 | 0.00 | 0.00 | 0.00 |
| 3500 | Servicios de instalación, re | 19,347.78 | 1,850.00 | 21,197.78 | 11,379.00 | 6.00 | 3,889.00 | 6.00 | 3,889.00 | 7,490.00 | 14,395.00 | 6.00 | 6,885.00 | 6.00 | 6,885.00 | 7,490.00 | 14,312.78 |
| 3510 | Construcción y mantenimiento | 3,957.70 | 0.00 | 3,957.70 | 2,375.00 | 0.00 | 0.00 | 0.00 | 0.00 | 2,375.00 | 2,375.00 | 0.00 | 0.00 | 0.00 | 0.00 | 2,375.00 | 3,957.70 |
| 3511 | Reparación y mantenimiento d | 3,957.70 | 0.00 | 3,957.70 | 2,375.00 | 0.00 | 0.00 | 0.00 | 0.00 | 2,375.00 | 2,375.00 | 0.00 | 0.00 | 0.00 | 0.00 | 2,375.00 | 3,957.70 |
| 3520 | Instalación, reparación y ma | 2,375.00 | -2,375.00 | 0.00 | 0.00 | 0.00 | 0.00 | 0.00 | 0.00 | 0.00 | 0.00 | 0.00 | 0.00 | 0.00 | 0.00 | 0.00 | 0.00 |
| 3521 | Reparación, mantenimiento e | 2,375.00 | -2,375.00 | 0.00 | 0.00 | 0.00 | 0.00 | 0.00 | 0.00 | 0.00 | 0.00 | 0.00 | 0.00 | 0.00 | 0.00 | 0.00 | 0.00 |
| 3530 | Instalación, reparación y ma | 2,375.00 | 0.00 | 2,375.00 | 2,375.00 | 0.00 | 0.00 | 0.00 | 0.00 | 2,375.00 | 2,375.00 | 0.00 | 0.00 | 0.00 | 0.00 | 2,375.00 | 2,375.00 |
| 3531 | Reparación, instalación y ma | 2,375.00 | 0.00 | 2,375.00 | 2,375.00 | 0.00 | 0.00 | 0.00 | 0.00 | 2,375.00 | 2,375.00 | 0.00 | 0.00 | 0.00 | 0.00 | 2,375.00 | 2,375.00 |
| 3550 | Reparación y mantenimiento d | 0.00 | 4,060.00 | 4,060.00 | 1,644.00 | 0.00 | 1,644.00 | 0.00 | 1,644.00 | 0.00 | 4,060.00 | 0.00 | 4,060.00 | 0.00 | 4,060.00 | 0.00 | 0.00 |
| 3561 | Reparación y mantenimiento d | 0.00 | 4,060.00 | 4,060.00 | 1,644.00 | 0.00 | 1,644.00 | 0.00 | 1,644.00 | 0.00 | 4,060.00 | 0.00 | 4,060.00 | 0.00 | 4,060.00 | 0.00 | 0.00 |
| 3600 | Servicios de limpieza y mane | 7,600.00 | 923.00 | 8,523.00 | 4,275.00 | 0.00 | 2,825.00 | 0.00 | 2,825.00 | 1,900.00 | 4,775.00 | 0.00 | 2,825.00 | 0.00 | 2,825.00 | 1,900.00 | 5,700.00 |
| 3601 | Servicios de limpieza, lim | 7,600.00 | 923.00 | 8,523.00 | 4,275.00 | 0.00 | 2,825.00 | 0.00 | 2,825.00 | 1,900.00 | 4,775.00 | 0.00 | 2,825.00 | 0.00 | 2,825.00 | 1,900.00 | 5,700.00 |
| 3690 | Servicios de jardinería y lu | 3,040.00 | -760.00 | 2,280.00 | 760.00 | 0.00 | 0.00 | 0.00 | 0.00 | 760.00 | 760.00 | 0.00 | 0.00 | 0.00 | 0.00 | 760.00 | 2,280.00 |
| 3691 | Servicios de jardinería y lu | 3,040.00 | -760.00 | 2,280.00 | 760.00 | 0.00 | 0.00 | 0.00 | 0.00 | 760.00 | 760.00 | 0.00 | 0.00 | 0.00 | 0.00 | 760.00 | 2,280.00 |
| 3700 | Servicios de traslado y veh | 17,087.45 | -1,843.05 | 15,244.40 | 5,231.20 | 0.00 | 2,503.00 | 0.00 | 2,503.00 | 2,738.20 | 6,824.20 | 0.00 | 4,286.00 | 0.00 | 4,286.00 | 2,538.20 | 11,240.60 |
| 3720 | Pasajes terrestres | 5,700.00 | -606.00 | 5,094.00 | 1,425.00 | 0.00 | 651.00 | 0.00 | 651.00 | 774.00 | 2,244.00 | 0.00 | 1,470.00 | 0.00 | 1,470.00 | 774.00 | 3,624.00 |
| 3721 | Gastos de traslado por via t | 5,700.00 | -606.00 | 5,094.00 | 1,425.00 | 0.00 | 651.00 | 0.00 | 651.00 | 774.00 | 2,244.00 | 0.00 | 1,470.00 | 0.00 | 1,470.00 | 774.00 | 3,624.00 |
| 3750 | Valores en país | 3,787.65 | -945.05 | 2,842.60 | 946.20 | 0.00 | 300.00 | 0.00 | 300.00 | 646.20 | 946.20 | 0.00 | 300.00 | 0.00 | 300.00 | 646.20 | 2,838.60 |
| 3751 | Valores nacionales | 3,787.65 | -945.05 | 2,842.60 | 946.20 | 0.00 | 300.00 | 0.00 | 300.00 | 646.20 | 946.20 | 0.00 | 300.00 | 0.00 | 300.00 | 646.20 | 2,838.60 |
| 3760 | Otros servicios de traslado | 7,600.00 | -8.00 | 7,592.00 | 2,850.00 | 0.00 | 1,552.00 | 0.00 | 1,552.00 | 1,288.00 | 3,782.00 | 0.00 | 2,844.00 | 0.00 | 2,844.00 | 1,288.00 | 5,086.00 |
| 3761 | Otros servicios de traslado | 7,600.00 | -8.00 | 7,592.00 | 2,850.00 | 0.00 | 1,552.00 | 0.00 | 1,552.00 | 1,288.00 | 3,782.00 | 0.00 | 2,844.00 | 0.00 | 2,844.00 | 1,288.00 | 5,086.00 |
| 3800 | Otros servicios generales | 38,950.00 | -1,775.00 | 36,175.00 | 20,847.50 | 6.00 | 7,978.78 | 0.00 | 7,978.78 | 13,819.74 | 21,547.50 | 0.00 | 8,828.78 | 0.00 | 8,828.78 | 13,819.74 | 30,235.74 |
| 3920 | Impuestos y derechos | 4,750.00 | 0.00 | 4,750.00 | 4,750.00 | 0.00 | 0.00 | 0.00 | 0.00 | 4,750.00 | 4,750.00 | 0.00 | 0.00 | 0.00 | 0.00 | 4,750.00 | 4,750.00 |
| 3922 | Otros impuestos y derechos | 4,750.00 | 0.00 | 4,750.00 | 4,750.00 | 0.00 | 0.00 | 0.00 | 0.00 | 4,750.00 | 4,750.00 | 0.00 | 0.00 | 0.00 | 0.00 | 4,750.00 | 4,750.00 |
| 3980 | Impuesto sobre industria y or | 33,250.00 | 0.00 | 33,250.00 | 16,000.00 | 0.00 | 7,946.78 | 0.00 | 7,946.78 | 8,053.24 | 16,000.00 | 0.00 | 7,946.78 | 0.00 | 7,946.78 | 8,053.24 | 25,393.24 |

SECRETARÍA DE FINANZAS
SUBSECRETARÍA DE PLANEACIÓN Y PRESUPUESTO
DIRECCIÓN GENERAL DE ADMINISTRACIÓN Y CONTROL
PASO DE LOS BATALLONES NÚMERO 666 COLONIA LA TERESONA
TOLUCA, ESTADO DE MÉXICO
CÓDIGO POSTAL 55000

INTEGRO Y VALIDO

Página 4/5



JEFE DE LA UNIDAD DE INFORMACIÓN, PLANEACIÓN,
PROGRAMACIÓN Y EVALUACIÓN (UPE)



GOBIERNO DEL
ESTADO DE MÉXICO



ESTADO DE MÉXICO

PPP-12a
Avance financiero mensual por proyecto y objeto de gasto
Ejercicio: 2014
Fecha: 12/03/2014 10:12 am

U. Responsable: 2250000000 Secretaría de Turismo
U. Ejecutora: 225B000000 Instituto de Investigación y Fomento de las Artesanías del Estado de México
C. de Costo: 225B000001 Instituto de Investigación y Fomento de las Artesanías del Estado de México
Proyecto: 0905010102 Organización, capacitación y asesoría financiera

| Partida | Objeto de gasto Denominación | Presupuesto acumulado al mes de Abril | | | | Informe mensual: Febrero | | | | Informe acumulado al mes de Febrero | | | | ImpORTE por ejercer A-K | | |
|---------|---------------------------------|---------------------------------------|----------------|-----------------|-----------------|--------------------------|----------------|-------------|---------------------|-------------------------------------|-----------------|-------------------|----------------|-------------------------------|-------------|---------------------|
| | | Autorizado | Modificaciones | Modificado A | Programado B | Comprometido C | Devengado D | Pagado E | Ejercido F-G-H-E | Varianción B-F | Programado G | Comprometido H | Devengado I | | Pagado J | Ejercido K-L-M-J |
| 3982 | Impuesto sobre erogaciones p | 33,250.00 | 0.00 | 33,250.00 | 16,000.00 | 0.00 | 7,946.76 | 0.00 | 7,946.76 | 8,003.24 | 16,000.00 | 0.00 | 7,946.76 | 0.00 | 7,946.76 | 8,003.24 |
| 3990 | Otros servicios generales | 650.00 | -177.50 | 772.50 | 237.50 | 0.00 | 30.00 | 0.00 | 30.00 | 207.50 | 297.50 | 0.00 | 90.00 | 0.00 | 90.00 | 682.50 |
| 3992 | Gastos de servicios menores | 950.00 | -177.50 | 772.50 | 237.50 | 0.00 | 30.00 | 0.00 | 30.00 | 207.50 | 297.50 | 0.00 | 90.00 | 0.00 | 90.00 | 682.50 |

ELABORO
Mtra. Concepción Espino Juárez
Jefe de la Unidad de Apoyo Administrativo

CP. Alda Cruz Huerta
Jefa de la Unidad de Información, Planeación, Programación y Evaluación

AUTORIZO
Lic. Adalberto Enrique Figueroa Y López
Director General

SECRETARÍA DE FINANZAS PASO DE LOS MANTUONES NÚMERO 668, COLONIA LA TERESITA
SUBSECRETARÍA DE PLANEACIÓN Y PRESUPUESTO TOLUCA, ESTADO DE MÉXICO
CÓDIGO POSTAL 50040

INTEGRO Y VALIDO

JEFE DE LA UNIDAD DE INFORMACIÓN, PLANEACIÓN, PROGRAMACIÓN Y EVALUACIÓN



GOBIERNO DEL
ESTADO DE MÉXICO



CONSEJO DE TRANSACCIONES
eINTEGRANDE

PPP-12a
Avance financiero mensual por proyecto y objeto de gasto
Ejecutor: 2014
Fecha: 12/03/2014 10:12 am

U. Responsable: 2250000000 Secretaria de Turismo
U. Ejecutora: 225B000000 Instituto de Investigación y Fomento de las Artesanías del Estado de México
C. de Costo: 225B000001 Instituto de Investigación y Fomento de las Artesanías del Estado de México
Proyecto: 0905010201 Comercialización de artesanías

| Partida | Objeto de gasto Denominación | Presupuesto acumulado al mes de Abril | | | | | Informe mensual: Febrero | | | | | Informe acumulado al mes de Febrero | | | | | Ingresos por ejercer A-K |
|---------|---------------------------------|---------------------------------------|----------------|--------------|------------|--------------|--------------------------|----------------|------------|------------|--------------|-------------------------------------|------------|------------|------------|------------|--------------------------------|
| | | Autorizado | Modificaciones | Modificado | Programado | Comprometido | Devenido | Pagado | Ejercido | Variación | Programado | Comprometido | Devenido | Pagado | Ejercido | Variación | |
| | | A | B | C | D | E | F=C+D+E | B ^F | G | H | I | J | K=H+J | G-K | A-K | | |
| | Total | 2,164,151.23 | -118,885.72 | 2,027,165.53 | 604,388.81 | 0.00 | 164,781.87 | 428,988.68 | 597,751.75 | 208,632.06 | 1,014,050.28 | 0.00 | 253,088.65 | 552,328.37 | 865,415.02 | 208,632.06 | 1,221,750.21 |
| 1000 | Servicios personales | 1,807,290.20 | -47,465.02 | 1,799,425.18 | 541,595.24 | 0.00 | 72,203.46 | 435,998.68 | 499,654.24 | 42,868.56 | 725,772.46 | 0.00 | 134,535.27 | 552,328.37 | 682,861.25 | 42,868.56 | 1,077,653.60 |
| 1100 | Remuneraciones al personal e | 530,583.50 | -47,248.48 | 483,214.11 | 125,807.82 | 0.00 | 115,141.59 | 115,141.59 | 115,141.59 | 10,660.23 | 217,598.11 | 0.00 | 0.00 | 207,275.88 | 207,275.88 | 10,660.23 | 275,538.23 |
| 1130 | Sueldos bases al personal per | 530,583.50 | -47,248.48 | 483,214.11 | 125,807.82 | 0.00 | 115,141.59 | 115,141.59 | 115,141.59 | 10,660.23 | 217,598.11 | 0.00 | 0.00 | 207,275.88 | 207,275.88 | 10,660.23 | 275,538.23 |
| 1131 | Sueldo base | 530,583.50 | -47,248.48 | 483,214.11 | 125,807.82 | 0.00 | 115,141.59 | 115,141.59 | 115,141.59 | 10,660.23 | 217,598.11 | 0.00 | 0.00 | 207,275.88 | 207,275.88 | 10,660.23 | 275,538.23 |
| 1200 | Remuneraciones al personal d | 518,328.00 | -4,429.30 | 513,928.70 | 235,749.70 | 0.00 | 235,749.70 | 235,749.70 | 235,749.70 | 0.00 | 235,749.70 | 0.00 | 0.00 | 235,749.70 | 235,749.70 | 0.00 | 278,179.00 |
| 1210 | Honorarios similares a sal | 518,328.00 | -4,429.30 | 513,928.70 | 235,749.70 | 0.00 | 235,749.70 | 235,749.70 | 235,749.70 | 0.00 | 235,749.70 | 0.00 | 0.00 | 235,749.70 | 235,749.70 | 0.00 | 278,179.00 |
| 1211 | Honorarios similares a sal | 518,328.00 | -4,429.30 | 513,928.70 | 235,749.70 | 0.00 | 235,749.70 | 235,749.70 | 235,749.70 | 0.00 | 235,749.70 | 0.00 | 0.00 | 235,749.70 | 235,749.70 | 0.00 | 278,179.00 |
| 1300 | Remuneraciones adicionales y | 287,070.96 | 2,138.19 | 289,209.14 | 77,602.29 | 0.00 | 89,729.79 | 89,729.79 | 89,729.79 | 7,872.56 | 164,524.69 | 0.00 | 0.00 | 97,281.59 | 97,281.59 | 7,872.56 | 181,247.36 |
| 1310 | Primas por años de servicio | 10,963.00 | 0.00 | 10,963.00 | 3,697.50 | 0.00 | 1,794.00 | 1,794.00 | 1,794.00 | 1,893.50 | 5,481.50 | 0.00 | 0.00 | 3,588.00 | 3,588.00 | 1,893.50 | 7,276.00 |
| 1311 | Primas por años de servicio | 10,963.00 | 0.00 | 10,963.00 | 3,697.50 | 0.00 | 1,794.00 | 1,794.00 | 1,794.00 | 1,893.50 | 5,481.50 | 0.00 | 0.00 | 3,588.00 | 3,588.00 | 1,893.50 | 7,276.00 |
| 1320 | Primas de vacaciones, domi | 75,311.25 | 0.00 | 75,311.25 | 0.00 | 0.00 | 0.00 | 0.00 | 0.00 | 0.00 | 0.00 | 0.00 | 0.00 | 0.00 | 0.00 | 0.00 | 75,311.25 |
| 1321 | Prima vacacional | 75,311.25 | 0.00 | 75,311.25 | 0.00 | 0.00 | 0.00 | 0.00 | 0.00 | 0.00 | 0.00 | 0.00 | 0.00 | 0.00 | 0.00 | 0.00 | 75,311.25 |
| 1322 | Aguinaldo | 75,311.25 | 0.00 | 75,311.25 | 0.00 | 0.00 | 0.00 | 0.00 | 0.00 | 0.00 | 0.00 | 0.00 | 0.00 | 0.00 | 0.00 | 0.00 | 75,311.25 |
| 1340 | Compensaciones | 170,796.70 | 2,138.19 | 172,934.89 | 73,914.79 | 0.00 | 67,935.79 | 67,935.79 | 67,935.79 | 5,979.00 | 99,732.49 | 0.00 | 0.00 | 93,773.49 | 93,773.49 | 5,979.00 | 78,181.20 |
| 1344 | Compensación por retencio | 23,899.40 | 1,595.70 | 25,585.10 | 6,795.20 | 0.00 | 6,795.20 | 6,795.20 | 6,795.20 | 0.00 | 13,590.40 | 0.00 | 0.00 | 13,590.40 | 13,590.40 | 0.00 | 11,964.70 |
| 1345 | Calificación | 92,213.40 | 0.00 | 92,213.40 | 27,832.10 | 0.00 | 21,653.10 | 21,653.10 | 21,653.10 | 5,979.50 | 46,156.70 | 0.00 | 0.00 | 40,177.70 | 40,177.70 | 5,979.50 | 52,135.70 |
| 1346 | Calificación por convenio | 60,880.10 | 520.39 | 61,400.49 | 38,178.49 | 0.00 | 38,178.49 | 38,178.49 | 38,178.49 | 0.00 | 38,178.49 | 0.00 | 0.00 | 38,178.49 | 38,178.49 | 0.00 | 13,224.00 |
| 1347 | Calificación por producti | 0.00 | 0.00 | 0.00 | 0.00 | 0.00 | 0.00 | 0.00 | 0.00 | 0.00 | 0.00 | 0.00 | 0.00 | 0.00 | 0.00 | 0.00 | 0.00 |
| 1348 | Evaluación superiores | 3,613.80 | 22.10 | 3,635.90 | 1,111.00 | 0.00 | 0.00 | 0.00 | 0.00 | 0.00 | 1,829.00 | 0.00 | 0.00 | 1,829.00 | 1,829.00 | 0.00 | 1,806.00 |
| 1400 | Seguridad social | 281,377.65 | 0.00 | 281,377.65 | 89,051.53 | 0.00 | 64,718.96 | 64,718.96 | 64,718.96 | 24,333.97 | 139,372.03 | 0.00 | 115,039.03 | 24,333.97 | 115,039.03 | 24,333.97 | 157,629.97 |
| 1410 | Aportaciones de seguridad so | 272,659.00 | 0.00 | 272,659.00 | 88,051.53 | 0.00 | 64,718.96 | 64,718.96 | 64,718.96 | 24,333.97 | 139,372.03 | 0.00 | 115,039.03 | 24,333.97 | 115,039.03 | 24,333.97 | 157,629.97 |
| 1412 | Cuotas de servicio de salud | 125,987.00 | 0.00 | 125,987.00 | 40,094.65 | 0.00 | 30,026.42 | 30,026.42 | 30,026.42 | 10,386.23 | 64,779.00 | 0.00 | 54,410.77 | 10,386.23 | 72,726.23 | 10,386.23 | 83,383.47 |
| 1413 | Cuotas de sistema antiguo | 93,756.00 | 0.00 | 93,756.00 | 30,419.13 | 0.00 | 22,724.66 | 22,724.66 | 22,724.66 | 4,893.60 | 11,983.00 | 0.00 | 8,753.56 | 4,893.60 | 14,736.56 | 4,893.60 | 14,736.56 |
| 1414 | Cuotas del sistema de cuo | 23,490.00 | 0.00 | 23,490.00 | 8,123.04 | 0.00 | 4,893.60 | 4,893.60 | 4,893.60 | 3,229.44 | 7,984.47 | 0.00 | 40,372.53 | 7,984.47 | 7,984.47 | 0.00 | 53,933.47 |
| 1415 | Aportaciones para financiar | 11,109.00 | 0.00 | 11,109.00 | 3,585.89 | 0.00 | 2,879.78 | 2,879.78 | 2,879.78 | 906.11 | 5,667.00 | 0.00 | 4,760.89 | 906.11 | 6,548.11 | 906.11 | 6,548.11 |
| 1416 | Relevo de arábigo | 17,227.00 | 0.00 | 17,227.00 | 5,929.22 | 0.00 | 3,194.50 | 3,194.50 | 3,194.50 | 2,154.72 | 8,816.00 | 0.00 | 6,741.28 | 2,154.72 | 10,865.72 | 2,154.72 | 10,865.72 |
| 1440 | Aportaciones para seguros | 8,708.65 | 0.00 | 8,708.65 | 0.00 | 0.00 | 0.00 | 0.00 | 0.00 | 0.00 | 0.00 | 0.00 | 0.00 | 0.00 | 0.00 | 0.00 | 8,708.65 |
| 1441 | Seguros / rentas | 8,708.65 | 0.00 | 8,708.65 | 0.00 | 0.00 | 0.00 | 0.00 | 0.00 | 0.00 | 0.00 | 0.00 | 0.00 | 0.00 | 0.00 | 0.00 | 8,708.65 |
| 1500 | Otras prestaciones sociales | 50,520.00 | 2,175.58 | 52,695.58 | 13,174.50 | 0.00 | 7,244.70 | 6,388.40 | 13,174.50 | 0.20 | 27,435.58 | 0.00 | 15,976.18 | 11,839.43 | 27,435.58 | 0.20 | 28,509.30 |
| 1510 | Cuotas para el fondo de nor | 29,198.20 | -2,827.72 | 26,370.48 | 7,244.90 | 0.00 | 7,244.70 | 7,244.70 | 7,244.70 | 0.20 | 11,976.38 | 0.00 | 11,976.18 | 0.20 | 11,976.18 | 0.20 | 14,699.30 |
| 1511 | Cuotas para fondo de retro | 4,062.20 | 90.68 | 4,152.88 | 1,050.90 | 0.00 | 1,060.90 | 1,060.90 | 1,060.90 | 0.00 | 2,121.78 | 0.00 | 2,121.78 | 0.00 | 2,121.78 | 0.00 | 2,031.10 |
| 1512 | Seguro de separación indivi | 25,136.00 | -2,717.40 | 22,428.60 | 6,234.00 | 0.00 | 6,233.80 | 6,233.80 | 6,233.80 | 0.20 | 9,854.40 | 0.00 | 9,854.40 | 0.20 | 9,854.40 | 0.20 | 12,668.20 |
| 1560 | Otras prestaciones sociales | 21,271.80 | 4,796.30 | 26,120.10 | 6,239.60 | 0.00 | 6,239.60 | 6,239.60 | 6,239.60 | 0.00 | 15,429.20 | 0.00 | 15,429.20 | 0.00 | 15,429.20 | 0.00 | 10,660.90 |

SECRETARÍA DE FINANZAS
PASEO DE LOS MATELUNICOS NUMERO 666, COLONIA LA TERESONA
TOCUCA, ESTADO DE MEXICO
CODIGO POSTAL 5000

INTEGRO Y VALIDO



JEFE DE LA UNIDAD DE INFORMACION FINANCIERA
PROGRAMACION Y EVALUACION


PP-12a
Avance financiero mensual por proyecto y objeto de gasto
Ejercicio: 2014
Fecha: 12/03/2014 10:12 am

U. Responsable: 2250000000 Secretaría de Turismo
U. Ejecutora: 225B000000 Instituto de Investigación y Fomento de las Artesanías del Estado de México
C. de Costo: 225B000001 Instituto de Investigación y Fomento de las Artesanías del Estado de México
Proyecto: 0905010201 Comercialización de artesanías

| Partida | Objeto de gasto | Autorizado | Modificaciones | Presupuesto acumulado al mes de Abril | | | | | Informe mensual: Febrero | | | | | Informe acumulado al mes de Febrero | | | | | Importe por ejercer |
|---------|--------------------------------|------------|----------------|---------------------------------------|-----------|------|------|-----------|--------------------------|---------------|-----------|-----------|-----------|-------------------------------------|-----------|---------------|-----------|-----------|---------------------|
| | | | | A | B | C | D | E | F= C+D+E | Variación B-F | G | H | I | J | K=H+J | Variación G-K | A-K | | |
| 1939 | Vehículos | 0.00 | 4,320.00 | 4,320.00 | 800.00 | 0.00 | 0.00 | 800.00 | 800.00 | 0.00 | 0.00 | 4,320.00 | 0.00 | 3,520.00 | 800.00 | 4,320.00 | 0.00 | 0.00 | |
| 1956 | Despensa | 21,121.60 | 478.30 | 21,600.00 | 5,569.60 | 0.00 | 0.00 | 5,569.60 | 5,569.60 | 0.00 | 0.00 | 11,139.20 | 0.00 | 11,139.20 | 0.00 | 11,139.20 | 0.00 | 10,660.60 | |
| 2000 | Materiales y suministros | 146,453.05 | 734.64 | 147,187.69 | 87,082.29 | 0.00 | 0.00 | 11,664.98 | 0.00 | 11,664.98 | 75,477.61 | 0.00 | 94,338.64 | 0.00 | 18,669.83 | 0.00 | 18,669.83 | 75,477.61 | 12,480.66 |
| 2100 | Materiales de administración | 52,853.05 | 461.37 | 53,314.42 | 34,308.43 | 0.00 | 0.00 | 0.00 | 0.00 | 0.00 | 34,308.43 | 0.00 | 34,308.43 | 0.00 | 0.00 | 0.00 | 34,308.43 | 0.00 | 34,308.43 |
| 2110 | Materiales, útiles y equipo | 30,803.05 | 461.57 | 31,264.62 | 20,056.43 | 0.00 | 0.00 | 0.00 | 0.00 | 0.00 | 20,056.43 | 0.00 | 20,056.43 | 0.00 | 0.00 | 0.00 | 20,056.43 | 0.00 | 20,056.43 |
| 2111 | Materiales y útiles de oficio | 6,803.05 | 0.00 | 6,803.05 | 0.00 | 0.00 | 0.00 | 0.00 | 0.00 | 0.00 | 0.00 | 0.00 | 0.00 | 0.00 | 0.00 | 0.00 | 0.00 | 0.00 | 6,803.05 |
| 2112 | Enseres de oficina | 21,000.00 | 461.57 | 21,461.57 | 20,056.43 | 0.00 | 0.00 | 0.00 | 0.00 | 0.00 | 20,056.43 | 0.00 | 20,056.43 | 0.00 | 0.00 | 0.00 | 20,056.43 | 0.00 | 20,056.43 |
| 2140 | Materiales útiles y equipos | 14,250.00 | 0.00 | 14,250.00 | 14,250.00 | 0.00 | 0.00 | 0.00 | 0.00 | 0.00 | 14,250.00 | 0.00 | 14,250.00 | 0.00 | 0.00 | 0.00 | 14,250.00 | 0.00 | 14,250.00 |
| 2141 | Materiales y útiles para el | 14,250.00 | 0.00 | 14,250.00 | 14,250.00 | 0.00 | 0.00 | 0.00 | 0.00 | 0.00 | 14,250.00 | 0.00 | 14,250.00 | 0.00 | 0.00 | 0.00 | 14,250.00 | 0.00 | 14,250.00 |
| 2160 | Material de imprenta | 7,000.00 | 0.00 | 7,000.00 | 0.00 | 0.00 | 0.00 | 0.00 | 0.00 | 0.00 | 0.00 | 0.00 | 0.00 | 0.00 | 0.00 | 0.00 | 0.00 | 0.00 | 7,000.00 |
| 2161 | Material y enseres de imprenta | 7,000.00 | 0.00 | 7,000.00 | 0.00 | 0.00 | 0.00 | 0.00 | 0.00 | 0.00 | 0.00 | 0.00 | 0.00 | 0.00 | 0.00 | 0.00 | 0.00 | 0.00 | 7,000.00 |
| 2200 | Alimentos y utensilios | 11,320.00 | -1,326.36 | 10,000.00 | 3,345.00 | 0.00 | 0.00 | 3,345.00 | 0.00 | 3,345.00 | 0.00 | 0.00 | 4,673.64 | 0.00 | 4,673.64 | 0.00 | 4,673.64 | 0.00 | 7,326.66 |
| 2210 | Productos alimenticios para | 12,000.00 | 0.00 | 12,000.00 | 10,673.64 | 0.00 | 0.00 | 3,345.00 | 0.00 | 3,345.00 | 0.00 | 0.00 | 4,673.64 | 0.00 | 4,673.64 | 0.00 | 4,673.64 | 0.00 | 6,000.00 |
| 2211 | Productos alimenticios para | 12,000.00 | -1,326.36 | 10,673.64 | 3,345.00 | 0.00 | 0.00 | 3,345.00 | 0.00 | 3,345.00 | 0.00 | 0.00 | 4,673.64 | 0.00 | 4,673.64 | 0.00 | 4,673.64 | 0.00 | 6,000.00 |
| 2230 | Utensilios para el servicio | 1,250.00 | 0.00 | 1,250.00 | 0.00 | 0.00 | 0.00 | 0.00 | 0.00 | 0.00 | 0.00 | 0.00 | 0.00 | 0.00 | 0.00 | 0.00 | 0.00 | 0.00 | 1,250.00 |
| 2231 | Utensilios para el servicio | 1,250.00 | 0.00 | 1,250.00 | 0.00 | 0.00 | 0.00 | 0.00 | 0.00 | 0.00 | 0.00 | 0.00 | 0.00 | 0.00 | 0.00 | 0.00 | 0.00 | 0.00 | 1,250.00 |
| 2300 | Materiales primas y materiales | 25,000.00 | 0.00 | 25,000.00 | 25,000.00 | 0.00 | 0.00 | 0.00 | 0.00 | 0.00 | 25,000.00 | 0.00 | 25,000.00 | 0.00 | 0.00 | 0.00 | 25,000.00 | 0.00 | 25,000.00 |
| 2380 | Materiales adquiridos para el | 25,000.00 | 0.00 | 25,000.00 | 25,000.00 | 0.00 | 0.00 | 0.00 | 0.00 | 0.00 | 25,000.00 | 0.00 | 25,000.00 | 0.00 | 0.00 | 0.00 | 25,000.00 | 0.00 | 25,000.00 |
| 2381 | Materiales para su comercial | 25,000.00 | 0.00 | 25,000.00 | 25,000.00 | 0.00 | 0.00 | 0.00 | 0.00 | 0.00 | 25,000.00 | 0.00 | 25,000.00 | 0.00 | 0.00 | 0.00 | 25,000.00 | 0.00 | 25,000.00 |
| 2400 | Materiales y artículos de uso | 6,350.00 | 1,355.00 | 7,705.00 | 1,355.00 | 0.00 | 0.00 | 1,355.00 | 0.00 | 1,355.00 | 0.00 | 0.00 | 1,355.00 | 0.00 | 1,355.00 | 0.00 | 1,355.00 | 0.00 | 6,350.00 |
| 2410 | Productos menajeros no metá | 0.00 | 0.00 | 0.00 | 0.00 | 0.00 | 0.00 | 0.00 | 0.00 | 0.00 | 0.00 | 0.00 | 0.00 | 0.00 | 0.00 | 0.00 | 0.00 | 0.00 | 0.00 |
| 2411 | Productos menajeros no metá | 0.00 | 0.00 | 0.00 | 0.00 | 0.00 | 0.00 | 0.00 | 0.00 | 0.00 | 0.00 | 0.00 | 0.00 | 0.00 | 0.00 | 0.00 | 0.00 | 0.00 | 0.00 |
| 2420 | Cerámico y productos de ceram | 0.00 | 0.00 | 0.00 | 0.00 | 0.00 | 0.00 | 0.00 | 0.00 | 0.00 | 0.00 | 0.00 | 0.00 | 0.00 | 0.00 | 0.00 | 0.00 | 0.00 | 0.00 |
| 2421 | Cerámico y productos de ceram | 0.00 | 0.00 | 0.00 | 0.00 | 0.00 | 0.00 | 0.00 | 0.00 | 0.00 | 0.00 | 0.00 | 0.00 | 0.00 | 0.00 | 0.00 | 0.00 | 0.00 | 0.00 |
| 2460 | Material eléctrico y electrón | 6,350.00 | 162.40 | 6,512.40 | 162.40 | 0.00 | 0.00 | 162.40 | 0.00 | 162.40 | 0.00 | 0.00 | 162.40 | 0.00 | 162.40 | 0.00 | 162.40 | 0.00 | 6,350.00 |
| 2461 | Material eléctrico y electrón | 6,350.00 | 162.40 | 6,512.40 | 162.40 | 0.00 | 0.00 | 162.40 | 0.00 | 162.40 | 0.00 | 0.00 | 162.40 | 0.00 | 162.40 | 0.00 | 162.40 | 0.00 | 6,350.00 |
| 2480 | Materiales complementarios | 0.00 | 330.60 | 330.60 | 330.60 | 0.00 | 0.00 | 330.60 | 0.00 | 330.60 | 0.00 | 0.00 | 330.60 | 0.00 | 330.60 | 0.00 | 330.60 | 0.00 | 0.00 |
| 2481 | Materiales complementarios | 0.00 | 330.60 | 330.60 | 330.60 | 0.00 | 0.00 | 330.60 | 0.00 | 330.60 | 0.00 | 0.00 | 330.60 | 0.00 | 330.60 | 0.00 | 330.60 | 0.00 | 0.00 |
| 2482 | Material de señalización | 0.00 | 0.00 | 0.00 | 0.00 | 0.00 | 0.00 | 0.00 | 0.00 | 0.00 | 0.00 | 0.00 | 0.00 | 0.00 | 0.00 | 0.00 | 0.00 | 0.00 | 0.00 |
| 2490 | Otros materiales y artículos | 0.00 | 812.00 | 812.00 | 812.00 | 0.00 | 0.00 | 812.00 | 0.00 | 812.00 | 0.00 | 0.00 | 812.00 | 0.00 | 812.00 | 0.00 | 812.00 | 0.00 | 0.00 |
| 2491 | Materiales de construcción | 0.00 | 812.00 | 812.00 | 812.00 | 0.00 | 0.00 | 812.00 | 0.00 | 812.00 | 0.00 | 0.00 | 812.00 | 0.00 | 812.00 | 0.00 | 812.00 | 0.00 | 0.00 |
| 2500 | Productos químicos, farmacia | 0.00 | 0.00 | 0.00 | 0.00 | 0.00 | 0.00 | 0.00 | 0.00 | 0.00 | 0.00 | 0.00 | 0.00 | 0.00 | 0.00 | 0.00 | 0.00 | 0.00 | 0.00 |
| 2530 | Medicinas y productos farmac | 0.00 | 0.00 | 0.00 | 0.00 | 0.00 | 0.00 | 0.00 | 0.00 | 0.00 | 0.00 | 0.00 | 0.00 | 0.00 | 0.00 | 0.00 | 0.00 | 0.00 | 0.00 |
| 2531 | Medicinas y productos farmac | 0.00 | 0.00 | 0.00 | 0.00 | 0.00 | 0.00 | 0.00 | 0.00 | 0.00 | 0.00 | 0.00 | 0.00 | 0.00 | 0.00 | 0.00 | 0.00 | 0.00 | 0.00 |

SECRETARÍA DE FINANZAS PASADO DE LOS MALTRATADOS NÚMERO 660, COLONIA LA TERESONA
SUBSECRETARÍA DE PLANEACIÓN Y PRESUPUESTO TOLUCA, ESTADO DE MÉXICO
CÓDIGO POSTAL 59000

INTEGRO Y VALIDO





GOBIERNO DEL
ESTADO DE MÉXICO

PPP-12a

Avance financiero mensual por proyecto y objeto de gasto

Ejercicio: 2014

Fecha: 12/03/2014 10:12 am

U. Responsable: 2250000000 Secretaría de Turismo
U. Ejecutora: 225B000000 Instituto de Investigación y Fomento de las Artesanías del Estado de México
C. de Costo: 225B000001 Instituto de Investigación y Fomento de las Artesanías del Estado de México
Proyecto: 0905010201 Comercialización de artesanías



GOBIERNO DEL ESTADO DE MÉXICO
elGRANDE

| Partida | Objeto de gasto Denominación | Presupuesto acumulado al mes de Abril | | | | Informe mensual: Febrero | | | | | Informe acumulado al mes de Febrero | | | | | Importe por ejercer | | |
|---------|-----------------------------------|---------------------------------------|----------------|------------|------------|--------------------------|--------------|----------|-----------|-----------|-------------------------------------|------------|--------------|------------|--------|------------------------|-----------|------------|
| | | Autorizado | Modificaciones | Modificado | A | Programado | Comprometido | Devenido | Pagado | Ejercido | Variación | Programado | Comprometido | Devenido | Pagado | | Ejercido | Variación |
| | | | | | | B | C | D | E | Fact-DAE | B-F | G | H | I | J | K=H+J | G-K | AKK |
| 2600 | Combustibles, lubricantes y | 26,410.00 | 0.00 | 26,410.00 | 8,334.99 | 0.00 | 5,915.41 | 0.00 | 5,915.41 | 5,915.41 | 2,419.18 | 14,250.00 | 0.00 | 11,830.82 | 0.00 | 11,830.82 | 2,419.18 | 14,679.18 |
| 2610 | Combustibles, lubricantes y | 26,410.00 | 0.00 | 26,410.00 | 8,334.99 | 0.00 | 5,915.41 | 0.00 | 5,915.41 | 5,915.41 | 2,419.18 | 14,250.00 | 0.00 | 11,830.82 | 0.00 | 11,830.82 | 2,419.18 | 14,679.18 |
| 2611 | Combustibles, lubricantes y | 26,410.00 | 0.00 | 26,410.00 | 8,334.99 | 0.00 | 5,915.41 | 0.00 | 5,915.41 | 5,915.41 | 2,419.18 | 14,250.00 | 0.00 | 11,830.82 | 0.00 | 11,830.82 | 2,419.18 | 14,679.18 |
| 2800 | Vestuario, balances, prendas | 0.00 | 0.00 | 0.00 | 0.00 | 0.00 | 0.00 | 0.00 | 0.00 | 0.00 | 0.00 | 0.00 | 0.00 | 0.00 | 0.00 | 0.00 | 0.00 | 0.00 |
| 2720 | Prendas de seguridad y protección | 0.00 | 0.00 | 0.00 | 0.00 | 0.00 | 0.00 | 0.00 | 0.00 | 0.00 | 0.00 | 0.00 | 0.00 | 0.00 | 0.00 | 0.00 | 0.00 | 0.00 |
| 2721 | Prendas de seguridad y protección | 0.00 | 0.00 | 0.00 | 0.00 | 0.00 | 0.00 | 0.00 | 0.00 | 0.00 | 0.00 | 0.00 | 0.00 | 0.00 | 0.00 | 0.00 | 0.00 | 0.00 |
| 2800 | Herramientas, relaciones y | 17,500.00 | 98.00 | 17,598.00 | 13,848.00 | 0.00 | 98.00 | 0.00 | 98.00 | 98.00 | 13,750.00 | 13,848.00 | 0.00 | 98.00 | 0.00 | 98.00 | 13,750.00 | 17,500.00 |
| 2920 | Relaciones y accesorios men | 1,000.00 | 98.00 | 1,098.00 | 98.00 | 0.00 | 98.00 | 0.00 | 98.00 | 98.00 | 0.00 | 98.00 | 0.00 | 98.00 | 0.00 | 98.00 | 0.00 | 1,000.00 |
| 2921 | Relaciones y accesorios men | 1,000.00 | 98.00 | 1,098.00 | 98.00 | 0.00 | 98.00 | 0.00 | 98.00 | 98.00 | 0.00 | 98.00 | 0.00 | 98.00 | 0.00 | 98.00 | 0.00 | 1,000.00 |
| 2940 | Relaciones y accesorios men | 1,000.00 | 0.00 | 1,000.00 | 0.00 | 0.00 | 0.00 | 0.00 | 0.00 | 0.00 | 0.00 | 0.00 | 0.00 | 0.00 | 0.00 | 0.00 | 0.00 | 1,000.00 |
| 2941 | Relaciones y accesorios men | 1,000.00 | 0.00 | 1,000.00 | 0.00 | 0.00 | 0.00 | 0.00 | 0.00 | 0.00 | 0.00 | 0.00 | 0.00 | 0.00 | 0.00 | 0.00 | 0.00 | 1,000.00 |
| 2960 | Relaciones y accesorios men | 15,500.00 | 0.00 | 15,500.00 | 13,750.00 | 0.00 | 0.00 | 0.00 | 0.00 | 0.00 | 13,750.00 | 13,750.00 | 0.00 | 0.00 | 0.00 | 0.00 | 0.00 | 15,500.00 |
| 2961 | Relaciones y accesorios men | 15,500.00 | 0.00 | 15,500.00 | 13,750.00 | 0.00 | 0.00 | 0.00 | 0.00 | 0.00 | 13,750.00 | 13,750.00 | 0.00 | 0.00 | 0.00 | 0.00 | 0.00 | 15,500.00 |
| 2970 | Relaciones y accesorios men | 0.00 | 0.00 | 0.00 | 0.00 | 0.00 | 0.00 | 0.00 | 0.00 | 0.00 | 0.00 | 0.00 | 0.00 | 0.00 | 0.00 | 0.00 | 0.00 | 0.00 |
| 2971 | Relaciones y accesorios men | 0.00 | 0.00 | 0.00 | 0.00 | 0.00 | 0.00 | 0.00 | 0.00 | 0.00 | 0.00 | 0.00 | 0.00 | 0.00 | 0.00 | 0.00 | 0.00 | 0.00 |
| 3000 | Actividad para la atención | 0.00 | 0.00 | 0.00 | 0.00 | 0.00 | 0.00 | 0.00 | 0.00 | 0.00 | 0.00 | 0.00 | 0.00 | 0.00 | 0.00 | 0.00 | 0.00 | 0.00 |
| 3000 | Actividad para la atención | 367,798.00 | -71,997.34 | 295,800.66 | 171,323.98 | 0.00 | 81,092.43 | 0.00 | 81,092.43 | 81,092.43 | 90,291.55 | 183,598.96 | 0.00 | 183,598.96 | 0.00 | 183,598.96 | 90,291.55 | 182,598.25 |
| 3100 | Servicios básicos | 53,811.88 | 1,739.72 | 55,551.60 | 20,870.12 | 0.00 | 18,779.86 | 0.00 | 18,779.86 | 18,779.86 | 4,098.18 | 28,528.12 | 0.00 | 24,479.96 | 0.00 | 24,479.96 | 4,098.18 | 31,197.84 |
| 3110 | Energía eléctrica | 27,869.20 | 1,121.40 | 28,990.60 | 7,388.00 | 0.00 | 7,388.00 | 0.00 | 7,388.00 | 7,388.00 | 0.00 | 15,056.00 | 0.00 | 15,056.00 | 0.00 | 15,056.00 | 0.00 | 13,934.60 |
| 3111 | Servicio de energía eléctric | 27,869.20 | 1,121.40 | 28,990.60 | 7,388.00 | 0.00 | 7,388.00 | 0.00 | 7,388.00 | 7,388.00 | 0.00 | 15,056.00 | 0.00 | 15,056.00 | 0.00 | 15,056.00 | 0.00 | 13,934.60 |
| 3120 | Gas | 323.00 | 0.00 | 323.00 | 0.00 | 0.00 | 0.00 | 0.00 | 0.00 | 0.00 | 0.00 | 0.00 | 0.00 | 0.00 | 0.00 | 0.00 | 0.00 | 323.00 |
| 3121 | Gas | 323.00 | 0.00 | 323.00 | 0.00 | 0.00 | 0.00 | 0.00 | 0.00 | 0.00 | 0.00 | 0.00 | 0.00 | 0.00 | 0.00 | 0.00 | 0.00 | 323.00 |
| 3130 | Agua | 4,434.60 | 0.00 | 4,434.60 | 2,217.30 | 0.00 | 0.00 | 0.00 | 0.00 | 0.00 | 2,217.30 | 2,217.30 | 0.00 | 0.00 | 0.00 | 0.00 | 0.00 | 4,434.60 |
| 3131 | Servicio de agua | 4,434.60 | 0.00 | 4,434.60 | 2,217.30 | 0.00 | 0.00 | 0.00 | 0.00 | 0.00 | 2,217.30 | 2,217.30 | 0.00 | 0.00 | 0.00 | 0.00 | 0.00 | 4,434.60 |
| 3140 | Teléfono residencial | 14,250.00 | 872.32 | 14,922.32 | 7,797.32 | 0.00 | 7,797.32 | 0.00 | 7,797.32 | 7,797.32 | 0.00 | 7,797.32 | 0.00 | 7,797.32 | 0.00 | 7,797.32 | 0.00 | 7,125.00 |
| 3141 | Servicio de teléfono domini | 14,250.00 | 872.32 | 14,922.32 | 7,797.32 | 0.00 | 7,797.32 | 0.00 | 7,797.32 | 7,797.32 | 0.00 | 7,797.32 | 0.00 | 7,797.32 | 0.00 | 7,797.32 | 0.00 | 7,125.00 |
| 3160 | Servicio de telecomunicac | 6,935.00 | 0.00 | 6,935.00 | 3,467.50 | 0.00 | 1,594.64 | 0.00 | 1,594.64 | 1,594.64 | 1,872.86 | 3,467.50 | 0.00 | 1,594.64 | 0.00 | 1,594.64 | 1,872.86 | 5,300.36 |
| 3161 | Servicio de telefonía celu | 6,935.00 | 0.00 | 6,935.00 | 3,467.50 | 0.00 | 1,594.64 | 0.00 | 1,594.64 | 1,594.64 | 1,872.86 | 3,467.50 | 0.00 | 1,594.64 | 0.00 | 1,594.64 | 1,872.86 | 5,300.36 |
| 3200 | Servicios de arrendamiento | 0.00 | 10,398.00 | 10,398.00 | 8,848.00 | 0.00 | 8,848.00 | 0.00 | 8,848.00 | 8,848.00 | 0.00 | 10,398.00 | 0.00 | 10,398.00 | 0.00 | 10,398.00 | 0.00 | 0.00 |
| 3200 | Arrendamiento de equipo de | 0.00 | 1,350.00 | 1,350.00 | 0.00 | 0.00 | 0.00 | 0.00 | 0.00 | 0.00 | 0.00 | 1,350.00 | 0.00 | 1,350.00 | 0.00 | 1,350.00 | 0.00 | 0.00 |
| 3201 | Arrendamiento de vehículos | 0.00 | 1,350.00 | 1,350.00 | 0.00 | 0.00 | 0.00 | 0.00 | 0.00 | 0.00 | 0.00 | 1,350.00 | 0.00 | 1,350.00 | 0.00 | 1,350.00 | 0.00 | 0.00 |
| 3206 | Arrendamiento de maquinaria | 0.00 | 9,048.00 | 9,048.00 | 8,848.00 | 0.00 | 8,848.00 | 0.00 | 8,848.00 | 8,848.00 | 0.00 | 9,048.00 | 0.00 | 9,048.00 | 0.00 | 9,048.00 | 0.00 | 0.00 |
| 3261 | Arrendamiento de maquinaria | 0.00 | 9,048.00 | 9,048.00 | 8,848.00 | 0.00 | 8,848.00 | 0.00 | 8,848.00 | 8,848.00 | 0.00 | 9,048.00 | 0.00 | 9,048.00 | 0.00 | 9,048.00 | 0.00 | 0.00 |
| 3300 | Servicios profesionales, de | 12,868.00 | 17,868.96 | 30,736.96 | 15,371.86 | 0.00 | 12,124.94 | 0.00 | 12,124.94 | 12,124.94 | 3,133.03 | 27,196.96 | 0.00 | 24,067.93 | 0.00 | 24,067.93 | 3,133.03 | 6,668.03 |
| 3300 | Servicios de apoyo administ | 12,868.00 | -6,000.00 | 6,868.00 | 3,325.00 | 0.00 | 191.97 | 0.00 | 191.97 | 191.97 | 3,133.03 | 3,325.00 | 0.00 | 191.97 | 0.00 | 191.97 | 3,133.03 | 6,484.03 |

SECRETARÍA DE FINANZAS PASO DE LOS NATALIZAS NUMERO 666, COLONIA LA TERESONA
SUBSECRETARÍA DE PLANEACIÓN Y PRESUPUESTO TOLUCA, ESTADO DE MÉXICO
CONDO POSTAL 50040

INTEGRO Y VALIDO



JEFE DE LA UNIDAD DE INFORMACIÓN, PLANEACIÓN
PROGRAMACIÓN Y EVALUACIÓN (UPPE)



GOBIERNO DEL
ESTADO DE MÉXICO

PPP-12a

Avance financiero mensual por proyecto y objeto de gasto

Ejercicio: 2014

Fecha: 12/03/2014 10:12 am

U. Responsable: 2250000000 Secretaría de Turismo
U. Ejecutora: 225B000000 Instituto de Investigación y Fomento de las Artesanías del Estado de México
C. de Costo: 225B000001 Instituto de Investigación y Fomento de las Artesanías del Estado de México
Proyecto: 0905010201 Comercialización de artesanías

| Partida | Objeto de gasto Denominación | Presupuesto acumulado al mes de Abril | | | | Informe mensual: Febrero | | | | | Informe acumulado al mes de Febrero | | | | | Importe por ejercer | | |
|---------|---------------------------------|---------------------------------------|----------------|------------|-----------|--------------------------|--------------|----------|-----------|-----------|-------------------------------------|------------|--------------|----------|-----------|------------------------|-----------|-----------|
| | | Autorizado | Modificaciones | Modificado | A | Programado | Comprometido | Devenido | Pago | Ejercido | Variación | Programado | Comprometido | Devenido | Pago | | Ejercido | Variación |
| 3361 | Servicios de apoyo administ | 6,650.00 | 0.00 | 6,650.00 | 3,325.00 | 0.00 | 191.97 | 0.00 | 191.97 | 3,133.03 | 3,325.00 | 0.00 | 191.97 | 0.00 | 191.97 | 0.00 | 3,133.03 | 6,650.00 |
| 3362 | Impresiones de documentos d | 6,000.00 | -4,000.00 | 2,000.00 | 0.00 | 0.00 | 0.00 | 0.00 | 0.00 | 0.00 | 0.00 | 0.00 | 0.00 | 0.00 | 0.00 | 0.00 | 0.00 | 0.00 |
| 3380 | Servicios de vigilancia | 0.00 | 23,865.96 | 23,865.96 | 11,932.98 | 0.00 | 11,932.98 | 0.00 | 11,932.98 | 0.00 | 23,865.96 | 0.00 | 23,865.96 | 0.00 | 23,865.96 | 0.00 | 23,865.96 | 0.00 |
| 3381 | Servicios de vigilancia | 0.00 | 23,865.96 | 23,865.96 | 11,932.98 | 0.00 | 11,932.98 | 0.00 | 11,932.98 | 0.00 | 23,865.96 | 0.00 | 23,865.96 | 0.00 | 23,865.96 | 0.00 | 23,865.96 | 0.00 |
| 3400 | Servicios financieros, banca | 0.00 | 17,400.00 | 17,400.00 | 17,400.00 | 0.00 | 17,400.00 | 0.00 | 17,400.00 | 0.00 | 17,400.00 | 0.00 | 17,400.00 | 0.00 | 17,400.00 | 0.00 | 17,400.00 | 0.00 |
| 3410 | Seguros de bienes patrimonia | 0.00 | 0.00 | 0.00 | 0.00 | 0.00 | 0.00 | 0.00 | 0.00 | 0.00 | 0.00 | 0.00 | 0.00 | 0.00 | 0.00 | 0.00 | 0.00 | 0.00 |
| 3451 | Seguros y fianzas | 0.00 | 0.00 | 0.00 | 0.00 | 0.00 | 0.00 | 0.00 | 0.00 | 0.00 | 0.00 | 0.00 | 0.00 | 0.00 | 0.00 | 0.00 | 0.00 | 0.00 |
| 3460 | Almacenaje, empaques y emball | 0.00 | 17,400.00 | 17,400.00 | 17,400.00 | 0.00 | 17,400.00 | 0.00 | 17,400.00 | 0.00 | 17,400.00 | 0.00 | 17,400.00 | 0.00 | 17,400.00 | 0.00 | 17,400.00 | 0.00 |
| 3461 | Almacenaje, empaques y emba | 0.00 | 17,400.00 | 17,400.00 | 17,400.00 | 0.00 | 17,400.00 | 0.00 | 17,400.00 | 0.00 | 17,400.00 | 0.00 | 17,400.00 | 0.00 | 17,400.00 | 0.00 | 17,400.00 | 0.00 |
| 3500 | Servicios de instalación, re | 207,215.90 | -107,656.57 | 99,559.33 | 72,555.93 | 0.00 | 13,013.00 | 0.00 | 13,013.00 | 86,542.93 | 72,555.93 | 0.00 | 14,283.00 | 0.00 | 14,283.00 | 0.00 | 86,542.93 | 86,542.93 |
| 3510 | Conservación y mantenimiento | 51,459.60 | -44,956.89 | 6,502.71 | 4,916.11 | 0.00 | 0.00 | 0.00 | 4,916.11 | 4,916.11 | 4,916.11 | 0.00 | 0.00 | 0.00 | 4,916.11 | 0.00 | 6,502.71 | 6,502.71 |
| 3511 | Reparación y mantenimiento d | 51,459.60 | -44,956.89 | 6,502.71 | 4,916.11 | 0.00 | 0.00 | 0.00 | 4,916.11 | 4,916.11 | 4,916.11 | 0.00 | 0.00 | 0.00 | 4,916.11 | 0.00 | 6,502.71 | 6,502.71 |
| 3520 | Instalación, reparación y ma | 49,875.00 | -19,613.26 | 30,261.74 | 30,261.74 | 0.00 | 10,788.00 | 0.00 | 10,788.00 | 19,473.74 | 30,261.74 | 0.00 | 10,788.00 | 0.00 | 10,788.00 | 0.00 | 19,473.74 | 19,473.74 |
| 3521 | Reparación, mantenimiento e | 49,875.00 | -19,613.26 | 30,261.74 | 30,261.74 | 0.00 | 10,788.00 | 0.00 | 10,788.00 | 19,473.74 | 30,261.74 | 0.00 | 10,788.00 | 0.00 | 10,788.00 | 0.00 | 19,473.74 | 19,473.74 |
| 3530 | Instalación, reparación y ma | 20,197.50 | -15,656.82 | 4,540.68 | 4,300.58 | 0.00 | 0.00 | 0.00 | 4,300.58 | 4,300.58 | 4,300.58 | 0.00 | 0.00 | 0.00 | 4,300.58 | 0.00 | 4,300.58 | 4,300.58 |
| 3531 | Reparación, mantenimiento e | 20,197.50 | -15,656.82 | 4,540.68 | 4,300.58 | 0.00 | 0.00 | 0.00 | 4,300.58 | 4,300.58 | 4,300.58 | 0.00 | 0.00 | 0.00 | 4,300.58 | 0.00 | 4,300.58 | 4,300.58 |
| 3540 | Reparación y mantenimiento d | 71,253.90 | -27,312.50 | 43,941.30 | 27,312.50 | 0.00 | 0.00 | 0.00 | 27,312.50 | 27,312.50 | 27,312.50 | 0.00 | 0.00 | 0.00 | 27,312.50 | 0.00 | 43,941.30 | 43,941.30 |
| 3541 | Reparación y mantenimiento d | 71,253.90 | -27,312.50 | 43,941.30 | 27,312.50 | 0.00 | 0.00 | 0.00 | 27,312.50 | 27,312.50 | 27,312.50 | 0.00 | 0.00 | 0.00 | 27,312.50 | 0.00 | 43,941.30 | 43,941.30 |
| 3546 | Servicios de limpieza y mane | 7,600.00 | 1,565.00 | 9,165.00 | 4,725.00 | 0.00 | 2,825.00 | 0.00 | 2,825.00 | 1,900.00 | 5,395.00 | 0.00 | 3,495.00 | 0.00 | 3,495.00 | 0.00 | 1,900.00 | 5,700.00 |
| 3547 | Servicios de limpieza y mane | 7,600.00 | 1,565.00 | 9,165.00 | 4,725.00 | 0.00 | 2,825.00 | 0.00 | 2,825.00 | 1,900.00 | 5,395.00 | 0.00 | 3,495.00 | 0.00 | 3,495.00 | 0.00 | 1,900.00 | 5,700.00 |
| 3549 | Servicios de limpieza y mane | 6,840.00 | -1,710.00 | 5,130.00 | 1,710.00 | 0.00 | 0.00 | 0.00 | 1,710.00 | 1,710.00 | 1,710.00 | 0.00 | 0.00 | 0.00 | 1,710.00 | 0.00 | 1,710.00 | 5,130.00 |
| 3551 | Servicios de limpieza y mane | 6,840.00 | -1,710.00 | 5,130.00 | 1,710.00 | 0.00 | 0.00 | 0.00 | 1,710.00 | 1,710.00 | 1,710.00 | 0.00 | 0.00 | 0.00 | 1,710.00 | 0.00 | 1,710.00 | 5,130.00 |
| 3700 | Servicios de traslado y viaj | 62,320.10 | -10,248.45 | 42,071.65 | 13,851.95 | 0.00 | 1,254.00 | 0.00 | 1,254.00 | 12,617.95 | 14,424.95 | 0.00 | 2,225.00 | 0.00 | 2,225.00 | 0.00 | 12,617.95 | 39,444.85 |
| 3720 | Pasajes nacionales | 5,700.00 | -1,425.00 | 4,275.00 | 1,425.00 | 0.00 | 0.00 | 0.00 | 1,425.00 | 1,425.00 | 1,425.00 | 0.00 | 0.00 | 0.00 | 1,425.00 | 0.00 | 1,425.00 | 4,275.00 |
| 3721 | Gastos de traslado por via t | 5,700.00 | -1,425.00 | 4,275.00 | 1,425.00 | 0.00 | 0.00 | 0.00 | 1,425.00 | 1,425.00 | 1,425.00 | 0.00 | 0.00 | 0.00 | 1,425.00 | 0.00 | 1,425.00 | 4,275.00 |
| 3750 | Viajes en el país | 20,020.30 | -4,114.45 | 15,905.85 | 4,826.95 | 0.00 | 120.00 | 0.00 | 120.00 | 4,706.95 | 4,826.95 | 0.00 | 120.00 | 0.00 | 120.00 | 0.00 | 4,706.95 | 15,785.85 |
| 3751 | Viajes nacionales | 20,020.30 | -4,114.45 | 15,905.85 | 4,826.95 | 0.00 | 120.00 | 0.00 | 120.00 | 4,706.95 | 4,826.95 | 0.00 | 120.00 | 0.00 | 120.00 | 0.00 | 4,706.95 | 15,785.85 |
| 3790 | Otros servicios de traslado | 26,600.00 | -4,709.00 | 21,891.00 | 7,600.00 | 0.00 | 1,114.00 | 0.00 | 1,114.00 | 6,910.00 | 8,991.00 | 0.00 | 2,105.00 | 0.00 | 2,105.00 | 0.00 | 6,910.00 | 19,786.00 |
| 3791 | Otros servicios de traslado | 26,600.00 | -4,709.00 | 21,891.00 | 7,600.00 | 0.00 | 1,114.00 | 0.00 | 1,114.00 | 6,910.00 | 8,991.00 | 0.00 | 2,105.00 | 0.00 | 2,105.00 | 0.00 | 6,910.00 | 19,786.00 |
| 3900 | Otros servicios generales | 41,300.00 | -450.00 | 40,850.00 | 4,150.00 | 0.00 | 0.00 | 0.00 | 4,150.00 | 4,150.00 | 4,150.00 | 0.00 | 0.00 | 0.00 | 4,150.00 | 0.00 | 4,150.00 | 41,300.00 |
| 3901 | Otros servicios generales | 41,300.00 | -450.00 | 40,850.00 | 4,150.00 | 0.00 | 0.00 | 0.00 | 4,150.00 | 4,150.00 | 4,150.00 | 0.00 | 0.00 | 0.00 | 4,150.00 | 0.00 | 4,150.00 | 41,300.00 |
| 3920 | Impuestos y servicios | 4,750.00 | 0.00 | 4,750.00 | 4,750.00 | 0.00 | 0.00 | 0.00 | 4,750.00 | 4,750.00 | 4,750.00 | 0.00 | 0.00 | 0.00 | 4,750.00 | 0.00 | 4,750.00 | 4,750.00 |
| 3922 | Otros impuestos y derechos | 4,750.00 | 0.00 | 4,750.00 | 4,750.00 | 0.00 | 0.00 | 0.00 | 4,750.00 | 4,750.00 | 4,750.00 | 0.00 | 0.00 | 0.00 | 4,750.00 | 0.00 | 4,750.00 | 4,750.00 |
| 3980 | Impuesto sobre ventas y otr | 33,250.00 | 0.00 | 33,250.00 | 16,000.00 | 0.00 | 10,872.52 | 0.00 | 10,872.52 | 5,127.48 | 16,000.00 | 0.00 | 10,872.52 | 0.00 | 10,872.52 | 0.00 | 5,127.48 | 22,377.48 |
| 3982 | Impuesto sobre adquisiciones | 33,250.00 | 0.00 | 33,250.00 | 16,000.00 | 0.00 | 10,872.52 | 0.00 | 10,872.52 | 5,127.48 | 16,000.00 | 0.00 | 10,872.52 | 0.00 | 10,872.52 | 0.00 | 5,127.48 | 22,377.48 |

SECRETARÍA DE FINANZAS
SUBSECRETARÍA DE PLANEACIÓN Y PRESUPUESTO
PASO DE LOS MATAJONES, NUMERO 660, COLONIA LA TERESITA
TOULUCA, ESTADO DE MÉXICO
CÓDIGO POSTAL 59040

INTEGRO Y VALIDO



JEFE DE LA UNIDAD DE INFORMACIÓN, PLANEACIÓN,
PROGRAMACIÓN Y EVALUACIÓN (R09-C)

Plana.45



GOBIERNO DEL
ESTADO DE MÉXICO

PPP-12a

Avance financiero mensual por proyecto y objeto de gasto

Ejercicio: 2014

Fecha: 12/03/2014 10:13 am

U. Responsable: 2250000000 Secretaria de Turismo
 U. Ejecutora: 225B000000 Instituto de Investigación y Fomento de las Artesanías del Estado de México
 C. de Costo: 225B000001 Instituto de Investigación y Fomento de las Artesanías del Estado de México
 Proyecto: 0905010202 Promoción y fomento artesanal



SECRETARÍA DE TURISMO
INSTITUTO DE INVESTIGACIÓN Y FOMENTO DE LAS ARTESANÍAS DEL ESTADO DE MÉXICO

| Partida | Objeto de gasto Denominación | Presupuesto acumulado al mes de Abril | | | | | Informe mensual: Febrero | | | | | Informe acumulado al mes de febrero | | | | | Importe por ejercer AKK |
|---------|---------------------------------|---------------------------------------|----------------|--------------|------------|--------------|--------------------------|------------|------------|------------|------------|-------------------------------------|------------|------------|------------|------------|-------------------------------|
| | | Autorizado | Modificaciones | Modificado | Programado | Comprometido | Devenido | Pagado | Ejercido | Variación | Programado | Comprometido | Devenido | Pagado | Ejercido | Variación | |
| | | | A | B | C | D | E | F | GF | G | H | I | J | K | GL | | |
| | Total | 1,508,138.18 | -21,262.30 | 1,508,875.80 | 485,691.43 | 0.00 | 161,327.78 | 211,998.39 | 313,324.15 | 172,307.28 | 711,108.25 | 0.00 | 119,208.24 | 369,324.33 | 546,740.27 | 172,307.28 | 968,134.23 |
| 1080 | Servicios personales | 1,061,228.23 | -11,906.81 | 1,049,321.44 | 292,539.81 | 0.00 | 82,078.78 | 211,998.39 | 284,071.15 | 28,468.78 | 467,829.89 | 0.00 | 82,324.80 | 288,524.33 | 463,129.13 | 28,468.78 | 526,109.51 |
| 1100 | Remuneraciones al personal d | 570,000.00 | -23,405.62 | 546,594.38 | 136,654.69 | 0.00 | 0.00 | 136,224.80 | 135,224.00 | 1,430.69 | 261,594.38 | 0.00 | 0.00 | 260,163.69 | 260,163.69 | 1,430.69 | 266,500.69 |
| 1130 | Salarios base al personal per | 570,000.00 | -23,405.62 | 546,594.38 | 136,654.69 | 0.00 | 0.00 | 136,224.80 | 135,224.00 | 1,430.69 | 261,594.38 | 0.00 | 0.00 | 260,163.69 | 260,163.69 | 1,430.69 | 266,500.69 |
| 1131 | Salario base | 570,000.00 | -23,405.62 | 546,594.38 | 136,654.69 | 0.00 | 0.00 | 136,224.80 | 135,224.00 | 1,430.69 | 261,594.38 | 0.00 | 0.00 | 260,163.69 | 260,163.69 | 1,430.69 | 266,500.69 |
| 1300 | Remuneraciones adicionales y | 267,870.89 | 2,654.46 | 270,125.05 | 79,732.20 | 0.00 | 0.00 | 73,987.59 | 73,987.59 | 5,744.81 | 169,149.45 | 0.00 | 0.00 | 163,464.84 | 163,464.84 | 5,744.81 | 168,702.21 |
| 1310 | Primas por años de servicio | 6,741.20 | 655.40 | 7,396.60 | 2,013.00 | 0.00 | 0.00 | 2,013.00 | 2,013.00 | 0.00 | 4,026.00 | 0.00 | 0.00 | 4,026.00 | 4,026.00 | 0.00 | 3,370.60 |
| 1311 | Prima por años de servicio | 6,741.20 | 655.40 | 7,396.60 | 2,013.00 | 0.00 | 0.00 | 2,013.00 | 2,013.00 | 0.00 | 4,026.00 | 0.00 | 0.00 | 4,026.00 | 4,026.00 | 0.00 | 3,370.60 |
| 1320 | Prima de vacaciones, domini | 92,431.20 | 0.00 | 92,431.20 | 0.00 | 0.00 | 0.00 | 0.00 | 0.00 | 0.00 | 0.00 | 0.00 | 0.00 | 0.00 | 0.00 | 0.00 | 92,431.20 |
| 1321 | Prima vacacional | 0.00 | 0.00 | 0.00 | 0.00 | 0.00 | 0.00 | 0.00 | 0.00 | 0.00 | 0.00 | 0.00 | 0.00 | 0.00 | 0.00 | 0.00 | 0.00 |
| 1322 | Aguinaldo | 92,431.20 | 0.00 | 92,431.20 | 0.00 | 0.00 | 0.00 | 0.00 | 0.00 | 0.00 | 0.00 | 0.00 | 0.00 | 0.00 | 0.00 | 0.00 | 92,431.20 |
| 1340 | Comunicaciones | 168,298.20 | 1,999.05 | 170,297.25 | 77,719.20 | 0.00 | 0.00 | 71,974.59 | 71,974.59 | 5,744.81 | 105,123.45 | 0.00 | 0.00 | 98,378.84 | 99,378.84 | 5,744.81 | 70,181.41 |
| 1344 | Comunicación por radiotelefo | 17,020.20 | 0.00 | 17,020.20 | 4,555.05 | 0.00 | 0.00 | 4,070.80 | 4,070.80 | 184.25 | 9,221.95 | 0.00 | 0.00 | 9,037.70 | 9,037.70 | 184.25 | 8,094.35 |
| 1345 | Comunicación por radiotelefo | 99,740.80 | -0.00 | 99,740.80 | 24,850.55 | 0.00 | 0.00 | 21,019.70 | 21,019.70 | 3,830.85 | 44,870.40 | 0.00 | 0.00 | 41,039.55 | 41,039.55 | 3,830.85 | 48,701.25 |
| 1346 | Comunicación por radiotelefo | 54,480.60 | 0.00 | 54,480.60 | 46,313.60 | 0.00 | 0.00 | 44,868.09 | 44,868.09 | 1,729.51 | 46,313.60 | 0.00 | 0.00 | 44,868.09 | 44,868.09 | 1,729.51 | 9,994.51 |
| 1347 | Estudios superiores | 0.00 | 0.00 | 0.00 | 0.00 | 0.00 | 0.00 | 0.00 | 0.00 | 0.00 | 0.00 | 0.00 | 0.00 | 0.00 | 0.00 | 0.00 | 0.00 |
| 1349 | Estudios superiores | 7,056.60 | 1,287.20 | 8,343.80 | 2,398.00 | 0.00 | 0.00 | 2,398.00 | 2,398.00 | 0.00 | 4,815.80 | 0.00 | 0.00 | 4,815.80 | 4,815.80 | 0.00 | 3,529.80 |
| 1400 | Seguridad social | 176,779.85 | 0.00 | 176,779.85 | 57,841.88 | 0.00 | 37,772.44 | 0.00 | 37,772.44 | 18,288.24 | 88,545.00 | 0.00 | 68,275.78 | 68,275.78 | 19,280.24 | 68,275.78 | 98,799.24 |
| 1410 | Aportaciones de seguridad so | 168,071.00 | 0.00 | 168,071.00 | 57,041.88 | 0.00 | 37,772.44 | 0.00 | 37,772.44 | 18,288.24 | 88,545.00 | 0.00 | 68,275.78 | 68,275.78 | 19,280.24 | 68,275.78 | 98,799.24 |
| 1412 | Cuentas de servicio de salud | 78,272.00 | 0.00 | 78,272.00 | 25,795.56 | 0.00 | 18,702.20 | 0.00 | 18,702.20 | 7,093.36 | 41,134.00 | 0.00 | 34,040.64 | 34,040.64 | 7,093.36 | 34,040.64 | 44,231.36 |
| 1413 | Cuentas de sistema antiguo | 57,745.00 | 0.00 | 57,745.00 | 19,138.91 | 0.00 | 13,877.01 | 0.00 | 13,877.01 | 5,282.80 | 30,521.00 | 0.00 | 25,258.10 | 25,258.10 | 5,282.80 | 25,258.10 | 32,886.90 |
| 1414 | Cuentas del sistema de capita | 14,478.00 | 0.00 | 14,478.00 | 6,066.51 | 0.00 | 1,508.58 | 0.00 | 1,508.58 | 4,129.83 | 7,688.00 | 0.00 | 3,878.07 | 3,878.07 | 4,129.83 | 3,878.07 | 10,999.93 |
| 1415 | Aportaciones para financiar | 6,847.00 | 0.00 | 6,847.00 | 2,252.90 | 0.00 | 939.45 | 0.00 | 939.45 | 1,316.45 | 3,988.00 | 0.00 | 2,281.55 | 2,281.55 | 1,316.45 | 2,281.55 | 4,565.45 |
| 1416 | Riesgo de trabajo | 10,728.00 | 0.00 | 10,728.00 | 3,393.80 | 0.00 | 2,317.20 | 0.00 | 2,317.20 | 5,864.00 | 5,864.00 | 0.00 | 4,217.40 | 4,217.40 | 1,646.60 | 4,217.40 | 8,708.65 |
| 1440 | Aportaciones para seguros | 8,708.65 | 0.00 | 8,708.65 | 0.00 | 0.00 | 0.00 | 0.00 | 0.00 | 0.00 | 0.00 | 0.00 | 0.00 | 0.00 | 0.00 | 0.00 | 8,708.65 |
| 1441 | Seguros / Anstas | 8,708.65 | 0.00 | 8,708.65 | 0.00 | 0.00 | 0.00 | 0.00 | 0.00 | 0.00 | 0.00 | 0.00 | 0.00 | 0.00 | 0.00 | 0.00 | 8,708.65 |
| 1900 | Otras prestaciones sociales | 48,985.00 | 8,844.58 | 56,829.58 | 19,111.34 | 0.00 | 14,204.32 | 2,784.80 | 17,089.12 | 2,022.22 | 32,237.06 | 0.00 | 24,649.04 | 6,285.80 | 30,214.84 | 2,022.22 | 28,514.72 |
| 1910 | Cuentas para el fondo de auer | 33,658.40 | 2,545.21 | 36,203.61 | 11,979.60 | 0.00 | 11,229.32 | 0.00 | 11,229.32 | 480.37 | 19,234.41 | 0.00 | 18,924.04 | 18,924.04 | 18,924.04 | 18,924.04 | 17,979.57 |
| 1911 | Cuentas para fondo de reiro | 4,066.40 | -167.87 | 3,898.53 | 1,059.89 | 0.00 | 635.52 | 0.00 | 635.52 | 460.37 | 1,961.33 | 0.00 | 1,410.96 | 0.00 | 1,410.96 | 460.37 | 1,279.57 |
| 1912 | Seguro de separación indivi | 29,600.00 | 2,713.08 | 32,313.08 | 10,929.80 | 0.00 | 10,593.80 | 0.00 | 10,593.80 | 0.00 | 17,213.08 | 0.00 | 17,213.08 | 0.00 | 17,213.08 | 0.00 | 14,800.00 |
| 1940 | Prestaciones contribucioes | 0.00 | 6,150.00 | 6,150.00 | 4,100.00 | 0.00 | 3,075.00 | 0.00 | 3,075.00 | 1,025.00 | 6,150.00 | 0.00 | 5,125.00 | 0.00 | 5,125.00 | 1,025.00 | 1,025.00 |
| 1946 | Otros gastos derivados de co | 0.00 | 6,150.00 | 6,150.00 | 4,100.00 | 0.00 | 3,075.00 | 0.00 | 3,075.00 | 1,025.00 | 6,150.00 | 0.00 | 5,125.00 | 0.00 | 5,125.00 | 1,025.00 | 1,025.00 |
| 1990 | Otras prestaciones sociales | 13,326.60 | 149.35 | 13,475.95 | 3,331.65 | 0.00 | 0.00 | 2,784.80 | 2,784.80 | 546.85 | 6,312.65 | 0.00 | 6,312.65 | 6,312.65 | 6,312.65 | 546.85 | 7,210.15 |
| 1995 | Despensa | 13,326.60 | 149.35 | 13,475.95 | 3,331.65 | 0.00 | 0.00 | 2,784.80 | 2,784.80 | 546.85 | 6,312.65 | 0.00 | 6,312.65 | 6,312.65 | 6,312.65 | 546.85 | 7,210.15 |



SECRETARÍA DE FINANZAS PASADO DE LOS MATLIZONES NUMERO 688, COLONIA LA TERESONA
 TOLUCA, ESTADO DE MÉXICO
 CODIGO POSTAL 56000

INTERNO Y VALIDO



Avance financiero mensual por proyecto y objeto de gasto
Ejercicio: 2014
Fecha: 12/03/2014 10:13 am

U. Responsable: 2250000000 Secretaría de Turismo
U. Ejecutora: 225B000000 Instituto de Investigación y Fomento de las Artesanías del Estado de México
C. de Costo: 225B000001 Instituto de Investigación y Fomento de las Artesanías del Estado de México
Proyecto: 0905010202 Promoción y fomento artesanal

| Partida | Objeto de gasto Denominación | Presupuesto acumulado al mes de Abril | | | | Informe mensual: Febrero | | | | Informe acumulado al mes de Febrero | | | | Importe por ejercer | | | | |
|---------|---------------------------------|---------------------------------------|----------------|------------|------------|--------------------------|-----------|------|-----------|-------------------------------------|------------|------|-----------|------------------------|-----------|------------|------------|-----------|
| | | Autorizado | Modificaciones | Modificado | A | B | C | D | E | Ejercido | Varianc | G | H | | I | J | K | L |
| 2721 | Piñatas de seguridad y prote | 0.00 | 0.00 | 0.00 | 0.00 | 0.00 | 0.00 | 0.00 | 0.00 | 0.00 | 0.00 | 0.00 | 0.00 | 0.00 | 0.00 | 0.00 | 0.00 | 0.00 |
| 2900 | Herramientas, refacciones y | 24,295.00 | 3,416.20 | 27,711.20 | 2,795.00 | 0.00 | 2,180.96 | 0.00 | 2,180.96 | 614.20 | 6,211.20 | 0.00 | 5,597.00 | 0.00 | 5,597.00 | 614.20 | 22,114.20 | 1,000.00 |
| 2920 | Refacciones y accesorios men | 1,000.00 | 0.00 | 1,000.00 | 0.00 | 0.00 | 0.00 | 0.00 | 0.00 | 0.00 | 0.00 | 0.00 | 0.00 | 0.00 | 0.00 | 0.00 | 1,000.00 | 0.00 |
| 2923 | Refacciones y accesorios men | 1,000.00 | 0.00 | 1,000.00 | 0.00 | 0.00 | 0.00 | 0.00 | 0.00 | 0.00 | 0.00 | 0.00 | 0.00 | 0.00 | 0.00 | 0.00 | 1,000.00 | 0.00 |
| 2940 | Refacciones y accesorios men | 1,000.00 | 0.00 | 1,000.00 | 0.00 | 0.00 | 0.00 | 0.00 | 0.00 | 0.00 | 0.00 | 0.00 | 0.00 | 0.00 | 0.00 | 0.00 | 1,000.00 | 0.00 |
| 2941 | Refacciones y accesorios me | 1,000.00 | 0.00 | 1,000.00 | 0.00 | 0.00 | 0.00 | 0.00 | 0.00 | 0.00 | 0.00 | 0.00 | 0.00 | 0.00 | 0.00 | 0.00 | 1,000.00 | 0.00 |
| 2960 | Refacciones y accesorios men | 22,295.00 | 1,235.40 | 23,530.40 | 614.20 | 0.00 | 0.00 | 0.00 | 0.00 | 614.20 | 4,000.40 | 0.00 | 3,416.20 | 0.00 | 3,416.20 | 614.20 | 20,114.20 | 0.00 |
| 2981 | Refacciones y accesorios men | 22,295.00 | 1,235.40 | 23,530.40 | 614.20 | 0.00 | 0.00 | 0.00 | 0.00 | 614.20 | 4,000.40 | 0.00 | 3,416.20 | 0.00 | 3,416.20 | 614.20 | 20,114.20 | 0.00 |
| 2970 | Refacciones y accesorios men | 0.00 | 0.00 | 0.00 | 0.00 | 0.00 | 0.00 | 0.00 | 0.00 | 0.00 | 0.00 | 0.00 | 0.00 | 0.00 | 0.00 | 0.00 | 0.00 | 0.00 |
| 2977 | Artículos para la atención | 0.00 | 0.00 | 0.00 | 0.00 | 0.00 | 0.00 | 0.00 | 0.00 | 0.00 | 0.00 | 0.00 | 0.00 | 0.00 | 0.00 | 0.00 | 0.00 | 0.00 |
| 2990 | Refacciones y accesorios men | 0.00 | 2,180.96 | 2,180.96 | 2,180.96 | 0.00 | 2,180.96 | 0.00 | 2,180.96 | 0.00 | 2,180.96 | 0.00 | 2,180.96 | 0.00 | 2,180.96 | 0.00 | 0.00 | 0.00 |
| 2992 | Otros asientos | 0.00 | 2,180.96 | 2,180.96 | 2,180.96 | 0.00 | 2,180.96 | 0.00 | 2,180.96 | 0.00 | 2,180.96 | 0.00 | 2,180.96 | 0.00 | 2,180.96 | 0.00 | 0.00 | 0.00 |
| 3000 | Servicios generales | 302,251.85 | -1,641.44 | 300,610.41 | 162,810.83 | 0.00 | 30,790.85 | 0.00 | 30,790.85 | 113,000.98 | 168,905.61 | 0.00 | 96,905.03 | 0.00 | 96,905.03 | 113,000.98 | 283,795.38 | 24,500.00 |
| 3100 | Servicio báscos | 41,135.00 | 1,130.20 | 42,271.20 | 21,798.40 | 0.00 | 19,833.93 | 0.00 | 19,833.93 | 1,972.87 | 21,798.40 | 0.00 | 19,833.93 | 0.00 | 19,833.93 | 1,972.87 | 24,500.00 | 7,150.00 |
| 3110 | Emergia eléctrica | 19,850.00 | 467.00 | 20,417.00 | 10,420.00 | 0.00 | 10,420.00 | 0.00 | 10,420.00 | 0.00 | 10,420.00 | 0.00 | 10,420.00 | 0.00 | 10,420.00 | 0.00 | 9,975.00 | 0.00 |
| 3111 | Servicio de energia electric | 19,850.00 | 467.00 | 20,417.00 | 10,420.00 | 0.00 | 10,420.00 | 0.00 | 10,420.00 | 0.00 | 10,420.00 | 0.00 | 10,420.00 | 0.00 | 10,420.00 | 0.00 | 9,975.00 | 0.00 |
| 3140 | Telefonia tradicional | 14,250.00 | 672.20 | 14,922.20 | 7,797.20 | 0.00 | 7,797.20 | 0.00 | 7,797.20 | 0.00 | 7,797.20 | 0.00 | 7,797.20 | 0.00 | 7,797.20 | 0.00 | 0.00 | 0.00 |
| 3141 | Servicio de telefonia comun | 14,250.00 | 672.20 | 14,922.20 | 7,797.20 | 0.00 | 7,797.20 | 0.00 | 7,797.20 | 0.00 | 7,797.20 | 0.00 | 7,797.20 | 0.00 | 7,797.20 | 0.00 | 0.00 | 0.00 |
| 3160 | Servicios de telecomunicac | 5,935.00 | 0.00 | 5,935.00 | 3,467.50 | 0.00 | 1,564.63 | 0.00 | 1,564.63 | 1,972.87 | 3,467.50 | 0.00 | 1,564.63 | 0.00 | 1,564.63 | 1,972.87 | 5,340.27 | 0.00 |
| 3161 | Servicios de telefonata | 5,935.00 | 0.00 | 5,935.00 | 3,467.50 | 0.00 | 1,564.63 | 0.00 | 1,564.63 | 1,972.87 | 3,467.50 | 0.00 | 1,564.63 | 0.00 | 1,564.63 | 1,972.87 | 5,340.27 | 0.00 |
| 3200 | Servicios de arrendatista | 9,500.00 | -8,150.00 | 1,350.00 | 0.00 | 0.00 | 0.00 | 0.00 | 0.00 | 0.00 | 1,350.00 | 0.00 | 1,350.00 | 0.00 | 1,350.00 | 0.00 | 0.00 | 0.00 |
| 3201 | Arrendamiento de equipo de t | 9,500.00 | -8,150.00 | 1,350.00 | 0.00 | 0.00 | 0.00 | 0.00 | 0.00 | 0.00 | 1,350.00 | 0.00 | 1,350.00 | 0.00 | 1,350.00 | 0.00 | 0.00 | 0.00 |
| 3201 | Arrendamiento de vehiculos | 9,500.00 | -8,150.00 | 1,350.00 | 0.00 | 0.00 | 0.00 | 0.00 | 0.00 | 0.00 | 1,350.00 | 0.00 | 1,350.00 | 0.00 | 1,350.00 | 0.00 | 0.00 | 0.00 |
| 3202 | Otros arrendamientos | 0.00 | 0.00 | 0.00 | 0.00 | 0.00 | 0.00 | 0.00 | 0.00 | 0.00 | 0.00 | 0.00 | 0.00 | 0.00 | 0.00 | 0.00 | 0.00 | 0.00 |
| 3201 | Arrendamiento de equipo para | 0.00 | 0.00 | 0.00 | 0.00 | 0.00 | 0.00 | 0.00 | 0.00 | 0.00 | 0.00 | 0.00 | 0.00 | 0.00 | 0.00 | 0.00 | 0.00 | 0.00 |
| 3300 | Servicios profesionales, etc | 12,650.00 | 17,885.96 | 30,535.96 | 15,257.98 | 0.00 | 12,117.12 | 0.00 | 12,117.12 | 3,140.86 | 27,190.96 | 0.00 | 24,000.10 | 0.00 | 24,000.10 | 3,140.86 | 6,466.86 | 0.00 |
| 3300 | Servicio de apoyo administ | 12,650.00 | -6,000.00 | 6,650.00 | 3,252.00 | 0.00 | 184.14 | 0.00 | 184.14 | 3,140.86 | 3,325.00 | 0.00 | 184.14 | 0.00 | 184.14 | 3,140.86 | 6,466.86 | 0.00 |
| 3301 | Servicios de apoyo administ | 12,650.00 | -6,000.00 | 6,650.00 | 3,252.00 | 0.00 | 184.14 | 0.00 | 184.14 | 3,140.86 | 3,325.00 | 0.00 | 184.14 | 0.00 | 184.14 | 3,140.86 | 6,466.86 | 0.00 |
| 3302 | Imprestos de documentos of | 6,000.00 | 0.00 | 6,000.00 | 0.00 | 0.00 | 0.00 | 0.00 | 0.00 | 0.00 | 0.00 | 0.00 | 0.00 | 0.00 | 0.00 | 0.00 | 0.00 | 0.00 |
| 3300 | Servicios de vigilancia | 0.00 | 23,865.96 | 23,865.96 | 11,932.98 | 0.00 | 11,932.98 | 0.00 | 11,932.98 | 0.00 | 23,865.96 | 0.00 | 23,865.96 | 0.00 | 23,865.96 | 0.00 | 0.00 | 0.00 |
| 3301 | Servicios de vigilancia | 0.00 | 23,865.96 | 23,865.96 | 11,932.98 | 0.00 | 11,932.98 | 0.00 | 11,932.98 | 0.00 | 23,865.96 | 0.00 | 23,865.96 | 0.00 | 23,865.96 | 0.00 | 0.00 | 0.00 |
| 3400 | Servicios financieros, banca | 23,750.00 | 0.00 | 23,750.00 | 9,800.00 | 0.00 | 9,800.00 | 0.00 | 9,800.00 | 8,800.00 | 9,800.00 | 0.00 | 9,800.00 | 0.00 | 9,800.00 | 8,800.00 | 23,750.00 | 0.00 |
| 3400 | Seguro de bienes patrimonial | 14,250.00 | 0.00 | 14,250.00 | 0.00 | 0.00 | 0.00 | 0.00 | 0.00 | 0.00 | 0.00 | 0.00 | 0.00 | 0.00 | 0.00 | 0.00 | 14,250.00 | 0.00 |
| 3451 | Seguros y fidejatos | 14,250.00 | 0.00 | 14,250.00 | 0.00 | 0.00 | 0.00 | 0.00 | 0.00 | 0.00 | 0.00 | 0.00 | 0.00 | 0.00 | 0.00 | 0.00 | 14,250.00 | 0.00 |

SECRETARÍA DE FINANZAS PASO DE LOS MANTUJONCAS NUMERO 666 COAHUILA DE TERRENSA
SUBSECRETARÍA DE PLANEACIÓN Y PRESUPUESTO TOLUCA, ESTADO DE MÉXICO
CODIGO FISCAL 5000

INTECNO Y VALIDO



JEFE DE LA UNIDAD DE PROGRAMACION, PLANEACION, PROMOCION Y EVALUACION (UPPE)



GOBIERNO DEL
ESTADO DE MÉXICO

PPP-12a

Avance financiero mensual por proyecto y objeto de gasto

Ejercicio: 2014

Fecha: 12/03/2014 10:13 am

U. Responsable: 2250000000 Secretaría de Turismo
U. Ejecutora: 225B000000 Instituto de Investigación y Fomento de las Artesanías del Estado de México
C. de Costo: 225B000001 Instituto de Investigación y Fomento de las Artesanías del Estado de México
Proyecto: 0905010202 Promoción y fomento artesanal

| Partida | Objeto de gasto | Presupuesto acumulado al mes de Abril | | | | | Informe mensual: Febrero | | | | | Informe acumulado al mes de Febrero | | | | | Importe por ejercer A-K |
|---------|-------------------------------|---------------------------------------|----------------|--------------|--------------|----------------|--------------------------|----------|-----------------|-------------|--------------|-------------------------------------|-------------|----------|----------------|--------------|-------------------------|
| | | Autorizado | Modificaciones | Modificado A | Programado B | Comprometido C | Devengado D | Pagado E | Ejercido F=CH-E | Varianza BF | Programado G | Comprometido H | Devengado I | Pagado J | Ejercido K=H-J | Varianza G-K | |
| 3470 | Finas y maquinas | 9,500.00 | 0.00 | 9,500.00 | 9,500.00 | 0.00 | 0.00 | 0.00 | 9,500.00 | 9,500.00 | 0.00 | 0.00 | 0.00 | 0.00 | 0.00 | 9,500.00 | 9,500.00 |
| 3471 | Finas y maquinas | 9,500.00 | 0.00 | 9,500.00 | 9,500.00 | 0.00 | 0.00 | 0.00 | 9,500.00 | 9,500.00 | 0.00 | 0.00 | 0.00 | 0.00 | 0.00 | 9,500.00 | 9,500.00 |
| 3500 | Servicios de instalacion, re | 71,912.94 | -12,729.26 | 59,183.68 | 49,121.00 | 0.00 | 4,813.00 | 0.00 | 4,813.00 | 34,899.00 | 44,508.00 | 0.00 | 5,609.00 | 0.00 | 5,609.00 | 34,899.00 | 52,674.00 |
| 3510 | Construccion y mantenimiento | 24,225.00 | 0.00 | 24,225.00 | 21,375.00 | 0.00 | 2,848.00 | 0.00 | 2,848.00 | 19,287.00 | 21,375.00 | 0.00 | 2,088.00 | 0.00 | 2,088.00 | 19,287.00 | 22,137.00 |
| 3511 | Reparacion y mantenimiento d | 24,225.00 | 0.00 | 24,225.00 | 21,375.00 | 0.00 | 2,848.00 | 0.00 | 2,848.00 | 19,287.00 | 21,375.00 | 0.00 | 2,088.00 | 0.00 | 2,088.00 | 19,287.00 | 22,137.00 |
| 3520 | Instalacion, reparacion y ma | 21,375.00 | -10,726.00 | 10,649.00 | 10,587.00 | 0.00 | 0.00 | 0.00 | 10,587.00 | 10,587.00 | 10,587.00 | 0.00 | 0.00 | 0.00 | 0.00 | 10,587.00 | 10,587.00 |
| 3521 | Reparacion, mantenimiento e | 21,375.00 | -10,726.00 | 10,649.00 | 10,587.00 | 0.00 | 0.00 | 0.00 | 10,587.00 | 10,587.00 | 10,587.00 | 0.00 | 0.00 | 0.00 | 0.00 | 10,587.00 | 10,587.00 |
| 3525 | Instalacion, reparacion y ma | 3,562.50 | 0.00 | 3,562.50 | 3,562.50 | 0.00 | 0.00 | 0.00 | 3,562.50 | 3,562.50 | 3,562.50 | 0.00 | 0.00 | 0.00 | 0.00 | 3,562.50 | 3,562.50 |
| 3531 | Reparacion, instalacion y ma | 3,562.50 | 0.00 | 3,562.50 | 3,562.50 | 0.00 | 0.00 | 0.00 | 3,562.50 | 3,562.50 | 3,562.50 | 0.00 | 0.00 | 0.00 | 0.00 | 3,562.50 | 3,562.50 |
| 3535 | Reparacion y mantenimiento d | 14,250.00 | -2,866.50 | 11,383.50 | 3,562.50 | 0.00 | 0.00 | 0.00 | 3,562.50 | 4,258.50 | 4,258.50 | 0.00 | 696.00 | 0.00 | 696.00 | 4,258.50 | 10,687.50 |
| 3537 | Reparacion y mantenimiento d | 14,250.00 | -2,866.50 | 11,383.50 | 3,562.50 | 0.00 | 0.00 | 0.00 | 3,562.50 | 4,258.50 | 4,258.50 | 0.00 | 696.00 | 0.00 | 696.00 | 4,258.50 | 10,687.50 |
| 3540 | Servicios de imprenta y mane | 7,600.00 | 925.00 | 8,525.00 | 4,725.00 | 0.00 | 2,825.00 | 0.00 | 2,825.00 | 1,900.00 | 4,725.00 | 0.00 | 2,825.00 | 0.00 | 2,825.00 | 1,900.00 | 5,700.00 |
| 3541 | Servicios de comunicacion se | 7,600.00 | 925.00 | 8,525.00 | 4,725.00 | 0.00 | 2,825.00 | 0.00 | 2,825.00 | 1,900.00 | 4,725.00 | 0.00 | 2,825.00 | 0.00 | 2,825.00 | 1,900.00 | 5,700.00 |
| 3600 | Traslacion por medio de vehic | 0.00 | 0.00 | 0.00 | 0.00 | 0.00 | 0.00 | 0.00 | 0.00 | 0.00 | 0.00 | 0.00 | 0.00 | 0.00 | 0.00 | 0.00 | 0.00 |
| 3610 | Traslacion por medio de vehic | 0.00 | 0.00 | 0.00 | 0.00 | 0.00 | 0.00 | 0.00 | 0.00 | 0.00 | 0.00 | 0.00 | 0.00 | 0.00 | 0.00 | 0.00 | 0.00 |
| 3611 | Traslacion por medio de vehic | 0.00 | 0.00 | 0.00 | 0.00 | 0.00 | 0.00 | 0.00 | 0.00 | 0.00 | 0.00 | 0.00 | 0.00 | 0.00 | 0.00 | 0.00 | 0.00 |
| 3700 | Servicios de traslado y viaj | 118,154.35 | -8,514.78 | 109,639.57 | 57,846.33 | 0.00 | 2,896.00 | 0.00 | 2,896.00 | 54,650.33 | 60,667.33 | 0.00 | 6,017.00 | 0.00 | 6,017.00 | 54,650.33 | 102,582.65 |
| 3710 | Pasajes aereos | 47,200.00 | 0.00 | 47,200.00 | 47,200.00 | 0.00 | 0.00 | 0.00 | 47,200.00 | 47,200.00 | 47,200.00 | 0.00 | 0.00 | 0.00 | 0.00 | 47,200.00 | 47,200.00 |
| 3711 | Transportacion aerea | 47,200.00 | 0.00 | 47,200.00 | 47,200.00 | 0.00 | 0.00 | 0.00 | 47,200.00 | 47,200.00 | 47,200.00 | 0.00 | 0.00 | 0.00 | 0.00 | 47,200.00 | 47,200.00 |
| 3720 | Pasajes terrestres | 11,989.00 | -2,726.25 | 9,262.75 | 2,897.25 | 0.00 | 96.00 | 0.00 | 96.00 | 3,899.10 | 3,292.25 | 0.00 | 328.00 | 0.00 | 328.00 | 3,899.10 | 8,856.75 |
| 3721 | Gastos de traslado por via t | 11,989.00 | -2,726.25 | 9,262.75 | 2,897.25 | 0.00 | 96.00 | 0.00 | 96.00 | 3,899.10 | 3,292.25 | 0.00 | 328.00 | 0.00 | 328.00 | 3,899.10 | 8,856.75 |
| 3730 | Viajeros en el pais | 51,065.35 | -8,308.45 | 42,756.90 | 4,196.10 | 0.00 | 300.00 | 0.00 | 300.00 | 4,559.10 | 4,559.10 | 0.00 | 660.00 | 0.00 | 660.00 | 4,559.10 | 42,616.90 |
| 3731 | Viajeros nacionales | 51,065.35 | -8,308.45 | 42,756.90 | 4,196.10 | 0.00 | 300.00 | 0.00 | 300.00 | 4,559.10 | 4,559.10 | 0.00 | 660.00 | 0.00 | 660.00 | 4,559.10 | 42,616.90 |
| 3740 | Viajeros en el extranjero | 0.00 | 0.00 | 0.00 | 0.00 | 0.00 | 0.00 | 0.00 | 0.00 | 0.00 | 0.00 | 0.00 | 0.00 | 0.00 | 0.00 | 0.00 | 0.00 |
| 3751 | Viajeros en el extranjero | 0.00 | 0.00 | 0.00 | 0.00 | 0.00 | 0.00 | 0.00 | 0.00 | 0.00 | 0.00 | 0.00 | 0.00 | 0.00 | 0.00 | 0.00 | 0.00 |
| 3760 | Otros servicios de traslado | 7,600.00 | 1,579.00 | 9,179.00 | 2,500.00 | 0.00 | 2,500.00 | 0.00 | 2,500.00 | 300.00 | 5,379.00 | 0.00 | 5,029.00 | 0.00 | 5,029.00 | 300.00 | 4,150.00 |
| 3761 | Otros servicios de traslado | 7,600.00 | 1,579.00 | 9,179.00 | 2,500.00 | 0.00 | 2,500.00 | 0.00 | 2,500.00 | 300.00 | 5,379.00 | 0.00 | 5,029.00 | 0.00 | 5,029.00 | 300.00 | 4,150.00 |
| 3800 | Servicios estudiantiles | 50,350.00 | 0.00 | 50,350.00 | 0.00 | 0.00 | 0.00 | 0.00 | 0.00 | 0.00 | 0.00 | 0.00 | 0.00 | 0.00 | 0.00 | 0.00 | 50,350.00 |
| 3840 | Exposiciones | 50,350.00 | 0.00 | 50,350.00 | 0.00 | 0.00 | 0.00 | 0.00 | 0.00 | 0.00 | 0.00 | 0.00 | 0.00 | 0.00 | 0.00 | 0.00 | 50,350.00 |
| 3841 | Exposiciones y ferias | 50,350.00 | 0.00 | 50,350.00 | 0.00 | 0.00 | 0.00 | 0.00 | 0.00 | 0.00 | 0.00 | 0.00 | 0.00 | 0.00 | 0.00 | 0.00 | 50,350.00 |
| 3860 | Otros servicios generales | 5,750.00 | -1,925.00 | 3,825.00 | 4,887.50 | 0.00 | 0.00 | 0.00 | 4,887.50 | 5,022.50 | 0.00 | 0.00 | 45.00 | 0.00 | 45.00 | 4,887.50 | 5,482.50 |
| 3861 | Otros servicios generales | 5,750.00 | -1,925.00 | 3,825.00 | 4,887.50 | 0.00 | 0.00 | 0.00 | 4,887.50 | 5,022.50 | 0.00 | 0.00 | 45.00 | 0.00 | 45.00 | 4,887.50 | 5,482.50 |
| 3920 | Impuestos y derechos | 4,750.00 | 0.00 | 4,750.00 | 4,750.00 | 0.00 | 0.00 | 0.00 | 4,750.00 | 4,750.00 | 4,750.00 | 0.00 | 0.00 | 0.00 | 0.00 | 4,750.00 | 4,750.00 |
| 3922 | Otros impuestos y derechos | 4,750.00 | 0.00 | 4,750.00 | 4,750.00 | 0.00 | 0.00 | 0.00 | 4,750.00 | 4,750.00 | 4,750.00 | 0.00 | 0.00 | 0.00 | 0.00 | 4,750.00 | 4,750.00 |
| 3960 | Otros servicios generales | 950.00 | -1,925.00 | -975.00 | 237.50 | 0.00 | 0.00 | 0.00 | 237.50 | 232.50 | 0.00 | 0.00 | 45.00 | 0.00 | 45.00 | 237.50 | 712.50 |

SECRETARIA DE FINANZAS
SUBSECRETARIA DE PLANEACION Y PRESUPUESTO
PASADU DE LOS SATULACIONES NUMERO 688, COLONIA LA TIBERSONA
TOLUCA, ESTADO DE MEXICO
CODIGO POSTAL 50040

UNIDAD DE INFORMACION PLANEACION INTEGRAL Y VALIDADO

JEFE DE LA UNIDAD DE INFORMACION PLANEACION PROGRAMACION Y EVALUACION (C-27)





GOBIERNO DEL
ESTADO DE MÉXICO

PPP-12a

Avance financiero mensual por proyecto y objeto de gasto

Ejercicio: 2014

Fecha: 12/03/2014 10:13 am

U. Responsable: 2250000000 Secretaría de Turismo
 U. Ejecutora: 225B000000 Instituto de Investigación y Fomento de las Artesanías del Estado de México
 C. de Costo: 225B000001 Instituto de Investigación y Fomento de las Artesanías del Estado de México
 Proyecto: 0905010202 Promoción y fomento artesanal

| Partida | Objeto de gasto | Presupuesto acumulado al mes de Abril | | | Informe mensual: Febrero | | | | | Informe acumulado al mes de Febrero | | | | | Importe por ejercer AAK | | |
|---------|-----------------------------|---------------------------------------|----------------|------------|--------------------------|--------------|-----------|--------|----------|-------------------------------------|------------|--------------|-----------|--------|-------------------------|----------|-----------|
| | | Autorizado | Modificaciones | Modificado | Programado | Comprometido | Devengado | Pagado | Ejercido | Variación | Programado | Comprometido | Devengado | Pagado | | Ejercido | Variación |
| 3962 | Clases de servicios menores | 960.00 | -182.50 | 777.50 | B | C | D | E | F=CH+E | B-F | G | H | I | J | K=HH+J | G-K | |
| | | | | | 227.50 | 0.00 | 0.00 | 10.00 | 0.00 | 217.50 | 282.50 | 0.00 | 45.00 | 0.00 | 45.00 | 237.50 | 712.50 |

El BORO
 Alberto Aguero Juárez
 Jefe de la Unidad de Apoyo Administrativo

CP. José César Huerta
 Jefe de la Unidad de Información, Planeación, Programación y Evaluación

Lic. Adalberto Enrique Figueroa Y Lopez
 Director General

SECRETARÍA DE FINANZAS
 SUBSECRETARÍA DE PLANEACIÓN Y PRESUPUESTO
 PASADU DE LOS SANTÍSIMOS NÚMERO 666 COLONIA LA TERESONA
 TOLUCA, ESTADO DE MÉXICO
 CÓDIGO POSTAL 50040

INTEGRO Y VALIDO
 Jefe de la Unidad de Información, Planeación y Evaluación
 PROGRAMACIÓN Y EVALUACIÓN



PPP-12b
Avance financiero mensual por centro de costo y objeto de gasto
Ejercicio: 2014
Fecha: 12/03/2014 10:13 am

U. Responsable: 2250000000 Secretaria de Turismo
U. Ejecutora: 225B000000 Instituto de Investigación y Fomento de las Artesanías del Estado de México
C. de Costo: 225B000001 Instituto de Artesanías del Estado de México

| Partida | Objeto de gasto | Autorizado | Modificaciones | Presupuesto acumulado al mes de Abril | | | | Informe mensual: Febrero | | | | Informe acumulado al mes de Febrero | | | | Importe | |
|---------|-------------------------------|--------------|----------------|---------------------------------------|--------------|------|------------|--------------------------|--------------|------------|--------------|-------------------------------------|------------|--------------|--------------|------------|--------------|
| | | | | A | B | C | D | E | F= C+D+E | BF | G | H | I | J | K=H+J | O=K | A=K |
| | Total | 1,579,022.42 | 0.00 | 7,571,932.42 | 2,451,716.44 | 0.00 | 545,465.47 | 1,312,564.79 | 1,847,760.46 | 593,724.82 | 3,662,763.51 | 0.00 | 966,844.21 | 2,142,172.84 | 3,109,697.19 | 553,726.82 | 4,670,865.43 |
| 1000 | Servicios personales | 5,891,335.35 | -0.00 | 5,891,335.35 | 1,797,787.07 | 0.00 | 273,483.00 | 1,312,564.79 | 1,586,987.78 | 131,699.28 | 2,771,334.75 | 0.00 | 957,452.49 | 2,142,172.84 | 2,646,625.47 | 121,699.28 | 3,341,709.88 |
| 1100 | Remuneraciones al personal d | 2,740,274.05 | -40,654.28 | 2,699,619.77 | 662,891.13 | 0.00 | 0.00 | 634,879.56 | 634,879.56 | 17,121.57 | 1,253,599.07 | 0.00 | 0.00 | 1,253,599.07 | 1,253,599.07 | 17,121.57 | 1,413,342.27 |
| 1130 | Sueldos base al personal per | 2,740,274.05 | -40,654.28 | 2,699,619.77 | 662,891.13 | 0.00 | 0.00 | 634,879.56 | 634,879.56 | 17,121.57 | 1,253,599.07 | 0.00 | 0.00 | 1,253,599.07 | 1,253,599.07 | 17,121.57 | 1,413,342.27 |
| 1131 | Sueldo base | 2,740,274.05 | -40,654.28 | 2,699,619.77 | 662,891.13 | 0.00 | 0.00 | 634,879.56 | 634,879.56 | 17,121.57 | 1,253,599.07 | 0.00 | 0.00 | 1,253,599.07 | 1,253,599.07 | 17,121.57 | 1,413,342.27 |
| 1200 | Remuneraciones al personal d | 818,358.00 | -4,429.30 | 813,928.70 | 235,749.70 | 0.00 | 0.00 | 235,749.70 | 235,749.70 | 0.00 | 235,749.70 | 0.00 | 0.00 | 235,749.70 | 235,749.70 | 0.00 | 278,179.00 |
| 1210 | Honorarios similares a sal | 818,358.00 | -4,429.30 | 813,928.70 | 235,749.70 | 0.00 | 0.00 | 235,749.70 | 235,749.70 | 0.00 | 235,749.70 | 0.00 | 0.00 | 235,749.70 | 235,749.70 | 0.00 | 278,179.00 |
| 1211 | Honorarios similares al su | 818,358.00 | -4,429.30 | 813,928.70 | 235,749.70 | 0.00 | 0.00 | 235,749.70 | 235,749.70 | 0.00 | 235,749.70 | 0.00 | 0.00 | 235,749.70 | 235,749.70 | 0.00 | 278,179.00 |
| 1300 | Remuneraciones adicionales y | 1,385,751.70 | 86,550.49 | 1,472,602.19 | 428,706.84 | 0.00 | 0.00 | 428,706.84 | 428,706.84 | 0.00 | 428,706.84 | 0.00 | 0.00 | 428,706.84 | 428,706.84 | 0.00 | 483,266.41 |
| 1310 | Primas por años de servicio | 35,848.00 | 2,198.50 | 38,134.50 | 11,682.50 | 0.00 | 0.00 | 9,189.00 | 9,189.00 | 1,893.50 | 20,160.50 | 0.00 | 0.00 | 18,267.00 | 18,267.00 | 1,893.50 | 19,897.50 |
| 1311 | Primas por años de servicio | 35,848.00 | 2,198.50 | 38,134.50 | 11,682.50 | 0.00 | 0.00 | 9,189.00 | 9,189.00 | 1,893.50 | 20,160.50 | 0.00 | 0.00 | 18,267.00 | 18,267.00 | 1,893.50 | 19,897.50 |
| 1330 | Primas de vacaciones, gober | 421,214.80 | 0.00 | 421,214.80 | 0.00 | 0.00 | 0.00 | 0.00 | 0.00 | 0.00 | 0.00 | 0.00 | 0.00 | 0.00 | 0.00 | 0.00 | 421,214.80 |
| 1331 | Prima vacacional | 421,214.80 | 0.00 | 421,214.80 | 0.00 | 0.00 | 0.00 | 0.00 | 0.00 | 0.00 | 0.00 | 0.00 | 0.00 | 0.00 | 0.00 | 0.00 | 421,214.80 |
| 1332 | Agoniale | 421,214.80 | 0.00 | 421,214.80 | 0.00 | 0.00 | 0.00 | 0.00 | 0.00 | 0.00 | 0.00 | 0.00 | 0.00 | 0.00 | 0.00 | 0.00 | 421,214.80 |
| 1340 | Compensaciones | 928,588.90 | 84,659.99 | 1,013,248.89 | 427,878.34 | 0.00 | 0.00 | 415,177.73 | 415,177.73 | 12,500.61 | 628,669.39 | 0.00 | 0.00 | 616,068.78 | 616,068.78 | 12,500.61 | 397,184.11 |
| 1344 | Compensacion por retardand | 928,588.90 | 84,659.99 | 1,013,248.89 | 427,878.34 | 0.00 | 0.00 | 415,177.73 | 415,177.73 | 12,500.61 | 628,669.39 | 0.00 | 0.00 | 616,068.78 | 616,068.78 | 12,500.61 | 397,184.11 |
| 1345 | Gratificación | 544,539.50 | 72,645.39 | 617,184.89 | 178,242.70 | 0.00 | 0.00 | 164,414.85 | 164,414.85 | 9,809.85 | 342,111.35 | 0.00 | 0.00 | 332,301.50 | 332,301.50 | 9,809.85 | 288,283.55 |
| 1346 | Gratificación por comene | 253,545.40 | 614.49 | 254,399.89 | 211,421.89 | 0.00 | 0.00 | 209,391.88 | 209,391.88 | 2,030.01 | 211,421.89 | 0.00 | 0.00 | 209,391.88 | 209,391.88 | 2,030.01 | 45,008.01 |
| 1347 | Gratificación por producti | 0.00 | 0.00 | 0.00 | 0.00 | 0.00 | 0.00 | 0.00 | 0.00 | 0.00 | 0.00 | 0.00 | 0.00 | 0.00 | 0.00 | 0.00 | 0.00 |
| 1349 | Estudios superiores | 32,300.60 | 5,104.80 | 38,035.40 | 11,654.70 | 0.00 | 0.00 | 11,178.20 | 11,178.20 | 476.50 | 21,970.20 | 0.00 | 0.00 | 21,083.70 | 21,083.70 | 476.50 | 16,941.60 |
| 1400 | Seguridad social | 948,728.60 | -5,529.82 | 943,200.78 | 301,237.27 | 0.00 | 0.00 | 215,299.64 | 215,299.64 | 85,937.43 | 480,792.18 | 0.00 | 0.00 | 394,854.55 | 394,854.55 | 85,937.43 | 564,866.23 |
| 1410 | Aportaciones con seguridad so | 931,995.00 | -5,529.82 | 926,465.18 | 301,237.27 | 0.00 | 0.00 | 215,299.64 | 215,299.64 | 85,937.43 | 480,792.18 | 0.00 | 0.00 | 394,854.55 | 394,854.55 | 85,937.43 | 531,808.63 |
| 1412 | Cuotas de seguro de salud | 434,956.00 | -5,570.00 | 429,486.00 | 134,656.27 | 0.00 | 0.00 | 103,656.34 | 103,656.34 | 30,997.93 | 220,264.00 | 0.00 | 0.00 | 189,266.07 | 189,266.07 | 30,997.93 | 229,297.93 |
| 1413 | Cuotas de sistema solidari | 320,250.00 | 0.00 | 320,250.00 | 103,901.66 | 0.00 | 0.00 | 76,765.80 | 76,765.80 | 27,135.86 | 167,287.00 | 0.00 | 0.00 | 140,457.14 | 140,457.14 | 27,135.86 | 179,798.66 |
| 1414 | Cuotas del sistema de capta | 80,798.00 | 0.00 | 80,798.00 | 30,101.13 | 0.00 | 0.00 | 13,901.53 | 13,901.53 | 16,199.60 | 41,179.00 | 0.00 | 0.00 | 25,581.40 | 25,581.40 | 16,199.60 | 54,116.60 |
| 1415 | Aportaciones para financiar | 37,977.00 | 0.00 | 37,977.00 | 12,248.93 | 0.00 | 0.00 | 8,355.61 | 8,355.61 | 3,884.32 | 19,760.00 | 0.00 | 0.00 | 15,865.68 | 15,865.68 | 3,884.32 | 22,111.32 |
| 1416 | Riesgo de trabajo | 59,404.00 | 44.18 | 59,448.18 | 20,628.28 | 0.00 | 0.00 | 12,818.36 | 12,818.36 | 7,759.92 | 31,162.18 | 0.00 | 0.00 | 23,452.26 | 23,452.26 | 7,759.92 | 36,995.92 |
| 1440 | Aportaciones para seguri | 38,734.60 | 0.00 | 38,734.60 | 0.00 | 0.00 | 0.00 | 0.00 | 0.00 | 0.00 | 0.00 | 0.00 | 0.00 | 0.00 | 0.00 | 0.00 | 38,734.60 |
| 1441 | Seguros y fianzas | 38,734.60 | 0.00 | 38,734.60 | 0.00 | 0.00 | 0.00 | 0.00 | 0.00 | 0.00 | 0.00 | 0.00 | 0.00 | 0.00 | 0.00 | 0.00 | 38,734.60 |
| 1480 | Otras prestaciones sociales | 278,222.80 | 13,884.81 | 292,107.61 | 80,938.13 | 0.00 | 0.00 | 54,281.36 | 75,292.18 | 4,346.97 | 152,869.81 | 0.00 | 0.00 | 112,813.84 | 144,824.84 | 4,346.97 | 142,584.97 |
| 1510 | Cuotas para el fondo de ahor | 200,771.40 | 5,643.71 | 206,415.11 | 67,243.83 | 0.00 | 0.00 | 55,208.36 | 55,208.36 | 2,037.47 | 106,206.14 | 0.00 | 0.00 | 104,164.64 | 104,164.64 | 2,037.47 | 102,288.17 |
| 1511 | Cuotas para fondo de viero | 18,441.40 | 137.87 | 18,609.27 | 5,159.73 | 0.00 | 0.00 | 4,988.92 | 4,988.92 | 1,070.81 | 9,381.57 | 0.00 | 0.00 | 8,317.76 | 8,317.76 | 1,070.81 | 10,291.51 |
| 1512 | Seguro de separacion indiv | 182,280.00 | 5,677.84 | 187,957.84 | 52,084.00 | 0.00 | 0.00 | 51,119.44 | 51,119.44 | 966.66 | 96,817.84 | 0.00 | 0.00 | 95,851.18 | 95,851.18 | 966.66 | 92,100.66 |
| 1540 | Prestaciones contractada | 8,200.00 | 2,050.00 | 10,250.00 | 4,100.00 | 0.00 | 0.00 | 3,075.00 | 3,075.00 | 1,025.00 | 6,150.00 | 0.00 | 0.00 | 5,125.00 | 5,125.00 | 1,025.00 | 5,125.00 |
| 1546 | Otro gasto derivado de so | 8,200.00 | 2,050.00 | 10,250.00 | 4,100.00 | 0.00 | 0.00 | 3,075.00 | 3,075.00 | 1,025.00 | 6,150.00 | 0.00 | 0.00 | 5,125.00 | 5,125.00 | 1,025.00 | 5,125.00 |

INTEGRO Y VALIDO



JEFE DE LA UNIDAD DE INFORMACIÓN, PLANEACIÓN Y EVALUACIÓN (CIFEPA)

SECRETARÍA DE FINANZAS
PASADU DE LOS MANTUANCAS NUMERO 660, COLONIA LA TERESONA
TOLUCA, ESTADO DE MEXICO
CODIGO POSTAL 56000

SUBSECRETARÍA DE PLANEACIÓN Y PRESUPUESTO
CALLE DE LA UNIDAD DE INFORMACIÓN, PLANEACIÓN Y EVALUACIÓN (CIFEPA)





GOBIERNO DEL
ESTADO DE MÉXICO

PPP-12b

Avance financiero mensual por centro de costo y objeto de gasto

Ejercicio: 2014

Fecha: 12/03/2014 10:13 am

U. Responsable: 2250000000 Secretaría de Turismo
U. Ejecutora: 225B000000 Instituto de Investigación y Fomento de las Artesanías de México
C. de Costo: 225B000001 Instituto de Investigación y Fomento de las Artesanías del Estado de México

| Partida | Objeto de gasto Denominación | Autorizado | Modificaciones | Informe mensual: febrero | | | | | | | | | | | Importe por ejercer | | | | |
|---------|------------------------------------|------------|----------------|--------------------------|------------|------|-----------|-----------|---------|-----------|------------|------------|------|-----------|------------------------|-----------|----------|------------|------------|
| | | | | A | B | C | D | E | F=C+D+E | BF | G | H | I | J | | K=H+J | G-K | AK | |
| 1500 | Otras prestaciones sociales | 69,300.00 | 5,663.20 | 74,963.80 | 18,692.30 | 0.00 | 0.00 | 17,509.80 | 800.00 | 17,509.80 | 1,183.50 | 40,313.50 | 0.00 | 3,520.00 | 35,610.00 | 30,120.00 | 4,500.00 | 1,183.50 | 35,633.50 |
| 1503 | Valecos | 0.00 | 4,320.00 | 4,320.00 | 800.00 | 0.00 | 0.00 | 16,708.80 | 800.00 | 16,708.80 | 1,183.50 | 35,963.50 | 0.00 | 3,520.00 | 34,810.00 | 34,810.00 | 0.00 | 1,183.50 | 35,833.50 |
| 1506 | Dispersa | 69,300.00 | 1,343.20 | 70,643.80 | 17,892.30 | 0.00 | 0.00 | 0.00 | 0.00 | 0.00 | 0.00 | 0.00 | 0.00 | 0.00 | 0.00 | 0.00 | 0.00 | 0.00 | 0.00 |
| 2000 | Materiales y suministros | 613,739.05 | 0.00 | 613,739.05 | 200,930.11 | 0.00 | 47,215.35 | 0.00 | 0.00 | 47,215.35 | 103,813.78 | 226,676.00 | 0.00 | 83,082.34 | 63,082.34 | 63,082.34 | 0.00 | 103,813.78 | 530,676.81 |
| 2100 | Materiales de administración | 236,324.05 | -48,640.03 | 187,684.02 | 95,400.89 | 0.00 | 2,453.70 | 0.00 | 0.00 | 2,453.70 | 93,387.19 | 97,430.97 | 0.00 | 4,043.78 | 93,387.19 | 93,387.19 | 0.00 | 93,387.19 | 226,774.24 |
| 2110 | Materiales, útiles y equipo de ofi | 156,328.05 | 578.11 | 156,906.16 | 63,306.43 | 0.00 | 2,453.70 | 0.00 | 0.00 | 2,453.70 | 60,858.73 | 64,808.11 | 0.00 | 3,973.38 | 59,834.73 | 59,834.73 | 0.00 | 60,858.13 | 154,927.78 |
| 2111 | Materiales y útiles de ofi | 74,328.05 | 778.04 | 75,106.09 | 22,260.00 | 0.00 | 2,453.70 | 0.00 | 0.00 | 2,453.70 | 19,798.30 | 21,026.04 | 0.00 | 3,229.74 | 19,798.30 | 19,798.30 | 0.00 | 19,798.30 | 71,874.35 |
| 2112 | Esneras de oficina | 64,000.00 | -197.93 | 63,802.07 | 0.00 | 0.00 | 0.00 | 0.00 | 0.00 | 0.00 | 41,058.43 | 41,058.43 | 0.00 | 0.00 | 41,058.43 | 41,058.43 | 0.00 | 41,058.43 | 83,058.43 |
| 2140 | Materiales útiles y equipos | 58,197.00 | -6,414.54 | 51,782.46 | 30,782.46 | 0.00 | 0.00 | 0.00 | 0.00 | 0.00 | 30,782.46 | 30,782.46 | 0.00 | 0.00 | 30,782.46 | 30,782.46 | 0.00 | 30,782.46 | 49,782.46 |
| 2141 | Materiales y útiles para el | 58,197.00 | -6,414.54 | 51,782.46 | 30,782.46 | 0.00 | 0.00 | 0.00 | 0.00 | 0.00 | 30,782.46 | 30,782.46 | 0.00 | 0.00 | 30,782.46 | 30,782.46 | 0.00 | 30,782.46 | 49,782.46 |
| 2150 | Material impreso e informac | 2,809.00 | 0.00 | 2,809.00 | 0.00 | 0.00 | 0.00 | 0.00 | 0.00 | 0.00 | 0.00 | 0.00 | 0.00 | 0.00 | 0.00 | 0.00 | 0.00 | 0.00 | 2,809.00 |
| 2151 | Material de informac | 2,809.00 | 0.00 | 2,809.00 | 0.00 | 0.00 | 0.00 | 0.00 | 0.00 | 0.00 | 0.00 | 0.00 | 0.00 | 0.00 | 0.00 | 0.00 | 0.00 | 0.00 | 2,809.00 |
| 2160 | Material de impreza | 28,000.00 | -1,679.60 | 26,320.40 | 1,750.00 | 0.00 | 0.00 | 0.00 | 0.00 | 0.00 | 1,750.00 | 1,820.40 | 0.00 | 70.40 | 1,750.00 | 1,750.00 | 0.00 | 1,750.00 | 26,500.00 |
| 2170 | Materiales y útiles de ensa | 3,000.00 | 0.00 | 3,000.00 | 0.00 | 0.00 | 0.00 | 0.00 | 0.00 | 0.00 | 0.00 | 0.00 | 0.00 | 0.00 | 0.00 | 0.00 | 0.00 | 0.00 | 3,000.00 |
| 2171 | Material educativo | 3,000.00 | 0.00 | 3,000.00 | 0.00 | 0.00 | 0.00 | 0.00 | 0.00 | 0.00 | 0.00 | 0.00 | 0.00 | 0.00 | 0.00 | 0.00 | 0.00 | 0.00 | 3,000.00 |
| 2200 | Alimentos y ultramaris | 29,898.00 | -17,794.86 | 12,103.14 | 7,179.42 | 0.00 | 4,303.50 | 0.00 | 0.00 | 4,303.50 | 2,875.92 | 12,842.34 | 0.00 | 10,778.42 | 10,778.42 | 10,778.42 | 0.00 | 2,875.92 | 19,999.82 |
| 2210 | Productos alimenticios para | 24,696.00 | 194.34 | 24,890.34 | 6,867.42 | 0.00 | 4,303.50 | 0.00 | 0.00 | 4,303.50 | 2,363.62 | 12,842.34 | 0.00 | 10,778.42 | 10,778.42 | 10,778.42 | 0.00 | 2,363.62 | 14,711.92 |
| 2211 | Productos alimenticios para | 24,696.00 | 194.34 | 24,890.34 | 6,867.42 | 0.00 | 4,303.50 | 0.00 | 0.00 | 4,303.50 | 2,363.62 | 12,842.34 | 0.00 | 10,778.42 | 10,778.42 | 10,778.42 | 0.00 | 2,363.62 | 14,711.92 |
| 2220 | Uniforme para el servicio | 5,000.00 | -312.00 | 4,688.00 | 312.00 | 0.00 | 0.00 | 0.00 | 0.00 | 0.00 | 312.00 | 312.00 | 0.00 | 0.00 | 312.00 | 312.00 | 0.00 | 312.00 | 4,688.00 |
| 2231 | Uniforme para el servicio | 5,000.00 | -312.00 | 4,688.00 | 312.00 | 0.00 | 0.00 | 0.00 | 0.00 | 0.00 | 312.00 | 312.00 | 0.00 | 0.00 | 312.00 | 312.00 | 0.00 | 312.00 | 4,688.00 |
| 2300 | Materiales primas y materiales | 64,600.00 | 0.00 | 64,600.00 | 0.00 | 0.00 | 0.00 | 0.00 | 0.00 | 0.00 | 35,000.00 | 35,000.00 | 0.00 | 0.00 | 35,000.00 | 35,000.00 | 0.00 | 0.00 | 64,600.00 |
| 2310 | Productos alimenticios, agro | 64,600.00 | 0.00 | 64,600.00 | 0.00 | 0.00 | 0.00 | 0.00 | 0.00 | 0.00 | 0.00 | 0.00 | 0.00 | 0.00 | 0.00 | 0.00 | 0.00 | 0.00 | 64,600.00 |
| 2311 | Materiales primas y materiales | 64,600.00 | 0.00 | 64,600.00 | 0.00 | 0.00 | 0.00 | 0.00 | 0.00 | 0.00 | 0.00 | 0.00 | 0.00 | 0.00 | 0.00 | 0.00 | 0.00 | 0.00 | 64,600.00 |
| 2380 | Mercancías adquiridas para s | 25,000.00 | 0.00 | 25,000.00 | 25,000.00 | 0.00 | 0.00 | 0.00 | 0.00 | 0.00 | 25,000.00 | 25,000.00 | 0.00 | 0.00 | 25,000.00 | 25,000.00 | 0.00 | 0.00 | 25,000.00 |
| 2381 | Mercancías para su comercial | 25,000.00 | 0.00 | 25,000.00 | 25,000.00 | 0.00 | 0.00 | 0.00 | 0.00 | 0.00 | 25,000.00 | 25,000.00 | 0.00 | 0.00 | 25,000.00 | 25,000.00 | 0.00 | 0.00 | 25,000.00 |
| 2400 | Materiales y artículos de co | 58,574.00 | 3,782.88 | 62,356.88 | 6,879.88 | 0.00 | 5,166.43 | 0.00 | 0.00 | 5,166.43 | 1,506.23 | 7,714.88 | 0.00 | 6,208.65 | 6,208.65 | 6,208.65 | 0.00 | 1,506.23 | 53,271.23 |
| 2410 | Productos manufacturados no meta | 1,664.00 | -335.00 | 1,329.00 | 497.00 | 0.00 | 81.00 | 0.00 | 0.00 | 81.00 | 416.00 | 497.00 | 0.00 | 81.00 | 416.00 | 416.00 | 0.00 | 416.00 | 1,348.00 |
| 2411 | Productos manufacturados no meta | 1,664.00 | -335.00 | 1,329.00 | 497.00 | 0.00 | 81.00 | 0.00 | 0.00 | 81.00 | 416.00 | 497.00 | 0.00 | 81.00 | 416.00 | 416.00 | 0.00 | 416.00 | 1,348.00 |
| 2420 | Cemento y productos de cencr | 0.00 | 0.00 | 0.00 | 0.00 | 0.00 | 0.00 | 0.00 | 0.00 | 0.00 | 0.00 | 0.00 | 0.00 | 0.00 | 0.00 | 0.00 | 0.00 | 0.00 | 0.00 |
| 2421 | Cemento y productos de cencr | 0.00 | 0.00 | 0.00 | 0.00 | 0.00 | 0.00 | 0.00 | 0.00 | 0.00 | 0.00 | 0.00 | 0.00 | 0.00 | 0.00 | 0.00 | 0.00 | 0.00 | 0.00 |
| 2460 | Material inductor y vector | 25,010.00 | -552.88 | 24,457.12 | 2,182.72 | 0.00 | 1,089.49 | 0.00 | 0.00 | 1,089.49 | 1,093.23 | 2,577.12 | 0.00 | 1,483.89 | 1,483.89 | 1,483.89 | 0.00 | 1,093.23 | 22,973.23 |
| 2461 | Material inductor y vector | 25,010.00 | -552.88 | 24,457.12 | 2,182.72 | 0.00 | 1,089.49 | 0.00 | 0.00 | 1,089.49 | 1,093.23 | 2,577.12 | 0.00 | 1,483.89 | 1,483.89 | 1,483.89 | 0.00 | 1,093.23 | 22,973.23 |
| 2480 | Materiales complementarios | 11,000.00 | 1,443.11 | 12,443.11 | 1,443.11 | 0.00 | 1,443.11 | 0.00 | 0.00 | 1,443.11 | 0.00 | 1,443.11 | 0.00 | 1,443.11 | 1,443.11 | 1,443.11 | 0.00 | 0.00 | 11,000.00 |
| 2481 | Materiales complementarios | 11,000.00 | 1,443.11 | 12,443.11 | 1,443.11 | 0.00 | 1,443.11 | 0.00 | 0.00 | 1,443.11 | 0.00 | 1,443.11 | 0.00 | 1,443.11 | 1,443.11 | 1,443.11 | 0.00 | 0.00 | 11,000.00 |

SECRETARÍA DE FINANZAS
SUBSECRETARÍA DE PLANEACIÓN Y PRESUPUESTO
PASADÉ DE LOS BATALLONES NÚMERO 660, COLONIA LA TERESITA
TOLUCA, ESTADO DE MÉXICO
CÓDIGO POSTAL 50040

INTEGRO Y VALIDO

JEFE DE LA UNIDAD DE INFORMACIÓN, PLANEACIÓN Y EVALUACIÓN (UPE)
PROGRAMACIÓN Y EVALUACIÓN (UPE)

13



GOBIERNO DEL
ESTADO DE MÉXICO

PPP-126

Avance financiero mensual por centro de costo y objeto de gasto
Ejercicio: 2014
Fecha: 12/03/2014 10:13 am

U. Responsable: 2250000000 Secretaría de Turismo
U. Ejecutora: 225B000000 Instituto de Investigación y Fomento de las Artesanías del Estado de México
C. de Costo: 225B000001 Instituto de Investigación y Fomento de las Artesanías del Estado de México



| Partida | Objeto de gasto | Autorizado | Modificaciones | Presupuesto acumulado al mes de Abril | | | Informe mensual: Febrero | | | | | Informe acumulado al mes de Febrero | | | | | Importe por ejercer | | |
|---------|-------------------------------|--------------|----------------|---------------------------------------|------------|------|--------------------------|------|------------|------|----------|-------------------------------------|----------|------|----------|------|---------------------|------|------------|
| | | | | A | B | C | D | E | F=Ch-E | B-F | G | H | I | J | K=H+J | G-K | | A-K | |
| 2482 | Materiales de empujamiento | 0.00 | 120.71 | 120.71 | 120.71 | 0.00 | 120.71 | 0.00 | 0.00 | 0.00 | 0.00 | 120.71 | 0.00 | 0.00 | 0.00 | 0.00 | 0.00 | 0.00 | 0.00 |
| 2489 | Otros materiales y accesorios | 18,000.00 | 3,197.65 | 21,197.65 | 2,553.03 | 0.00 | 2,553.03 | 0.00 | 2,553.03 | 0.00 | 3,197.65 | 0.00 | 3,197.65 | 0.00 | 3,197.65 | 0.00 | 0.00 | 0.00 | 18,000.00 |
| 2491 | Materiales de construcción | 14,000.00 | 3,197.65 | 17,197.65 | 2,553.03 | 0.00 | 2,553.03 | 0.00 | 2,553.03 | 0.00 | 3,197.65 | 0.00 | 3,197.65 | 0.00 | 3,197.65 | 0.00 | 0.00 | 0.00 | 14,000.00 |
| 2492 | Estructuras y manufacturas p | 4,000.00 | 0.00 | 4,000.00 | 0.00 | 0.00 | 0.00 | 0.00 | 0.00 | 0.00 | 0.00 | 0.00 | 0.00 | 0.00 | 0.00 | 0.00 | 0.00 | 0.00 | 4,000.00 |
| 2500 | Productos químicos, farmacia | 0.00 | 0.00 | 0.00 | 0.00 | 0.00 | 0.00 | 0.00 | 0.00 | 0.00 | 0.00 | 0.00 | 0.00 | 0.00 | 0.00 | 0.00 | 0.00 | 0.00 | 0.00 |
| 2510 | Medicinas y productos farmac | 0.00 | 0.00 | 0.00 | 0.00 | 0.00 | 0.00 | 0.00 | 0.00 | 0.00 | 0.00 | 0.00 | 0.00 | 0.00 | 0.00 | 0.00 | 0.00 | 0.00 | 0.00 |
| 2531 | Medicinas y productos farmac | 0.00 | 0.00 | 0.00 | 0.00 | 0.00 | 0.00 | 0.00 | 0.00 | 0.00 | 0.00 | 0.00 | 0.00 | 0.00 | 0.00 | 0.00 | 0.00 | 0.00 | 0.00 |
| 2600 | Combustibles, lubricantes y | 105,640.00 | 0.00 | 105,640.00 | 33,328.33 | 0.00 | 23,661.67 | 0.00 | 23,661.67 | 0.00 | 0.00 | 0.00 | 0.00 | 0.00 | 0.00 | 0.00 | 0.00 | 0.00 | 58,316.66 |
| 2610 | Combustibles, lubricantes y | 105,640.00 | 0.00 | 105,640.00 | 33,328.33 | 0.00 | 23,661.67 | 0.00 | 23,661.67 | 0.00 | 0.00 | 0.00 | 0.00 | 0.00 | 0.00 | 0.00 | 0.00 | 0.00 | 58,316.66 |
| 2611 | Combustibles, lubricantes y | 105,640.00 | 0.00 | 105,640.00 | 33,328.33 | 0.00 | 23,661.67 | 0.00 | 23,661.67 | 0.00 | 0.00 | 0.00 | 0.00 | 0.00 | 0.00 | 0.00 | 0.00 | 0.00 | 58,316.66 |
| 2700 | Vestuario, blancos, prendas | 0.00 | 941.57 | 941.57 | 941.57 | 0.00 | 941.57 | 0.00 | 941.57 | 0.00 | 0.00 | 0.00 | 0.00 | 0.00 | 0.00 | 0.00 | 0.00 | 0.00 | 0.00 |
| 2720 | Prendas de seguridad y prote | 0.00 | 941.57 | 941.57 | 941.57 | 0.00 | 941.57 | 0.00 | 941.57 | 0.00 | 0.00 | 0.00 | 0.00 | 0.00 | 0.00 | 0.00 | 0.00 | 0.00 | 0.00 |
| 2721 | Prendas de seguridad y prote | 0.00 | 941.57 | 941.57 | 941.57 | 0.00 | 941.57 | 0.00 | 941.57 | 0.00 | 0.00 | 0.00 | 0.00 | 0.00 | 0.00 | 0.00 | 0.00 | 0.00 | 0.00 |
| 2900 | Herramientas, refacciones y | 82,795.00 | 4,839.24 | 87,734.24 | 31,854.04 | 0.00 | 10,489.28 | 0.00 | 10,489.28 | 0.00 | 0.00 | 0.00 | 0.00 | 0.00 | 0.00 | 0.00 | 0.00 | 0.00 | 62,000.00 |
| 2910 | Herramientas menores | 6,000.00 | 0.00 | 6,000.00 | 0.00 | 0.00 | 0.00 | 0.00 | 0.00 | 0.00 | 0.00 | 0.00 | 0.00 | 0.00 | 0.00 | 0.00 | 0.00 | 0.00 | 6,000.00 |
| 2911 | Refacciones, accesorios y me | 6,000.00 | 0.00 | 6,000.00 | 0.00 | 0.00 | 0.00 | 0.00 | 0.00 | 0.00 | 0.00 | 0.00 | 0.00 | 0.00 | 0.00 | 0.00 | 0.00 | 0.00 | 6,000.00 |
| 2920 | Refacciones y accesorios men | 4,000.00 | -152.00 | 3,848.00 | 348.00 | 0.00 | 88.00 | 0.00 | 88.00 | 0.00 | 0.00 | 0.00 | 0.00 | 0.00 | 0.00 | 0.00 | 0.00 | 0.00 | 3,500.00 |
| 2921 | Refacciones y accesorios men | 4,000.00 | 0.00 | 4,000.00 | 348.00 | 0.00 | 88.00 | 0.00 | 88.00 | 0.00 | 0.00 | 0.00 | 0.00 | 0.00 | 0.00 | 0.00 | 0.00 | 0.00 | 3,500.00 |
| 2940 | Refacciones y accesorios men | 4,000.00 | 1,211.04 | 5,211.04 | 1,211.04 | 0.00 | 1,211.04 | 0.00 | 1,211.04 | 0.00 | 0.00 | 0.00 | 0.00 | 0.00 | 0.00 | 0.00 | 0.00 | 0.00 | 4,000.00 |
| 2941 | Refacciones y accesorios par | 4,000.00 | 1,211.04 | 5,211.04 | 1,211.04 | 0.00 | 1,211.04 | 0.00 | 1,211.04 | 0.00 | 0.00 | 0.00 | 0.00 | 0.00 | 0.00 | 0.00 | 0.00 | 0.00 | 4,000.00 |
| 2960 | Refacciones y accesorios men | 68,795.00 | 1,699.40 | 70,494.40 | 28,114.20 | 0.00 | 6,999.44 | 0.00 | 6,999.44 | 0.00 | 0.00 | 0.00 | 0.00 | 0.00 | 0.00 | 0.00 | 0.00 | 0.00 | 59,514.75 |
| 2961 | Refacciones y accesorios men | 68,795.00 | 1,699.40 | 70,494.40 | 28,114.20 | 0.00 | 6,999.44 | 0.00 | 6,999.44 | 0.00 | 0.00 | 0.00 | 0.00 | 0.00 | 0.00 | 0.00 | 0.00 | 0.00 | 59,514.75 |
| 2970 | Refacciones y accesorios men | 0.00 | 0.00 | 0.00 | 0.00 | 0.00 | 0.00 | 0.00 | 0.00 | 0.00 | 0.00 | 0.00 | 0.00 | 0.00 | 0.00 | 0.00 | 0.00 | 0.00 | 0.00 |
| 2971 | Artículos para la actividad | 0.00 | 0.00 | 0.00 | 0.00 | 0.00 | 0.00 | 0.00 | 0.00 | 0.00 | 0.00 | 0.00 | 0.00 | 0.00 | 0.00 | 0.00 | 0.00 | 0.00 | 0.00 |
| 2990 | Refacciones y accesorios men | 0.00 | 2,180.80 | 2,180.80 | 2,180.80 | 0.00 | 2,180.80 | 0.00 | 2,180.80 | 0.00 | 0.00 | 0.00 | 0.00 | 0.00 | 0.00 | 0.00 | 0.00 | 0.00 | 0.00 |
| 2992 | Otros entenes | 0.00 | 2,180.80 | 2,180.80 | 2,180.80 | 0.00 | 2,180.80 | 0.00 | 2,180.80 | 0.00 | 0.00 | 0.00 | 0.00 | 0.00 | 0.00 | 0.00 | 0.00 | 0.00 | 0.00 |
| 3000 | Servicios generales | 1,074,648.22 | -4.00 | 1,074,644.22 | 513,899.30 | 0.00 | 234,688.52 | 0.00 | 234,688.52 | 0.00 | 0.00 | 0.00 | 0.00 | 0.00 | 0.00 | 0.00 | 0.00 | 0.00 | 840,955.72 |
| 3100 | Servicios básicos | 202,240.00 | 6,822.28 | 209,062.28 | 84,315.28 | 0.00 | 70,173.80 | 0.00 | 70,173.80 | 0.00 | 0.00 | 0.00 | 0.00 | 0.00 | 0.00 | 0.00 | 0.00 | 0.00 | 115,888.48 |
| 3110 | Energía eléctrica | 103,550.00 | 3,833.00 | 107,383.00 | 32,606.00 | 0.00 | 32,606.00 | 0.00 | 32,606.00 | 0.00 | 0.00 | 0.00 | 0.00 | 0.00 | 0.00 | 0.00 | 0.00 | 0.00 | 51,775.00 |
| 3111 | Servicios de energía eléctric | 103,550.00 | 3,833.00 | 107,383.00 | 32,606.00 | 0.00 | 32,606.00 | 0.00 | 32,606.00 | 0.00 | 0.00 | 0.00 | 0.00 | 0.00 | 0.00 | 0.00 | 0.00 | 0.00 | 51,775.00 |
| 3120 | Gas | 950.00 | 0.00 | 950.00 | 0.00 | 0.00 | 0.00 | 0.00 | 0.00 | 0.00 | 0.00 | 0.00 | 0.00 | 0.00 | 0.00 | 0.00 | 0.00 | 0.00 | 950.00 |
| 3121 | Gas | 950.00 | 0.00 | 950.00 | 0.00 | 0.00 | 0.00 | 0.00 | 0.00 | 0.00 | 0.00 | 0.00 | 0.00 | 0.00 | 0.00 | 0.00 | 0.00 | 0.00 | 950.00 |
| 3130 | Agua | 13,300.00 | 0.00 | 13,300.00 | 6,550.00 | 0.00 | 6,550.00 | 0.00 | 6,550.00 | 0.00 | 0.00 | 0.00 | 0.00 | 0.00 | 0.00 | 0.00 | 0.00 | 0.00 | 13,300.00 |
| 3131 | Servicios de agua | 13,300.00 | 0.00 | 13,300.00 | 6,550.00 | 0.00 | 6,550.00 | 0.00 | 6,550.00 | 0.00 | 0.00 | 0.00 | 0.00 | 0.00 | 0.00 | 0.00 | 0.00 | 0.00 | 13,300.00 |
| 3140 | Teléfono tradicional | 97,000.00 | 2,889.26 | 99,889.26 | 31,189.26 | 0.00 | 31,189.26 | 0.00 | 31,189.26 | 0.00 | 0.00 | 0.00 | 0.00 | 0.00 | 0.00 | 0.00 | 0.00 | 0.00 | 28,500.00 |

SECRETARÍA DE FINANZAS
SUBSECRETARÍA DE PLANEACIÓN Y PRESUPUESTO
PASADU DE LOS MATEJUNOS NÚMERO 666 COLONIA LA TERESITA
TOLUCA, ESTADO DE MÉXICO
CÓDIGO POSTAL 59040

INTEGRO Y VALIDO



JEFE DE LA UNIDAD DE INFORMACION PLANEACION
PROGRAMACION Y EVALUACION (G-103)



GOBIERNO DEL
ESTADO DE MÉXICO



SECRETARÍA DE TURISMO
e INGRANDE

PPP-12b
Avance financiero mensual por centro de costo y objeto de gasto
Ejercicio: 2014
Fecha: 12/03/2014 10:13 am

U. Responsable: 2250000000 Secretaría de Turismo
U. Ejecutora: 225B000000 Instituto de Investigación y Fomento de las Artesanías del Estado de México
C. de Costo: 225B000001 Instituto de Investigación y Fomento de las Artesanías del Estado de México

| Partida | Objeto de gasto Denominación | Autorizado | Modificaciones | Modificado | Informe mensual, Febrero | | | | | Informe acumulado al mes de Febrero | | | | | Importe por ejercer | |
|---------|-----------------------------------|------------|----------------|------------|--------------------------|------|-----------|------|-----------|-------------------------------------|------|-----------|-----------|------|------------------------|-----------|
| | | | | | A | B | C | D | E | F=C+D+E | BF | G | H | I | | J |
| 3141 | Servicio de telefonia corporativa | 57,000.00 | 2,889.26 | 59,889.26 | 31,189.26 | 0.00 | 31,189.26 | 0.00 | 0.00 | 31,189.26 | 0.00 | 0.00 | 31,189.26 | 0.00 | 0.00 | 28,500.00 |
| 3160 | Servicios de telecomunicación | 27,740.00 | 0.00 | 27,740.00 | 13,870.00 | 0.00 | 6,378.54 | 0.00 | 6,378.54 | 7,491.46 | 0.00 | 6,378.54 | 7,491.46 | 0.00 | 0.00 | 21,361.46 |
| 3161 | Servicios de radiocable | 27,740.00 | 0.00 | 27,740.00 | 13,870.00 | 0.00 | 6,378.54 | 0.00 | 6,378.54 | 7,491.46 | 0.00 | 6,378.54 | 7,491.46 | 0.00 | 0.00 | 21,361.46 |
| 3200 | Servicios de arrendamiento | 9,500.00 | 4,848.00 | 14,348.00 | 9,048.00 | 0.00 | 9,048.00 | 0.00 | 9,048.00 | 0.00 | 0.00 | 14,448.00 | 0.00 | 0.00 | 0.00 | 0.00 |
| 3250 | Arrendamiento de equipo de TI | 9,500.00 | -4,100.00 | 5,400.00 | 0.00 | 0.00 | 0.00 | 0.00 | 5,400.00 | 0.00 | 0.00 | 5,400.00 | 0.00 | 0.00 | 0.00 | 0.00 |
| 3251 | Arrendamiento de vehículos | 9,500.00 | 0.00 | 9,500.00 | 9,048.00 | 0.00 | 9,048.00 | 0.00 | 9,048.00 | 0.00 | 0.00 | 9,048.00 | 0.00 | 0.00 | 0.00 | 0.00 |
| 3260 | Arrendamiento de maquinaria | 0.00 | 9,048.00 | 9,048.00 | 0.00 | 0.00 | 9,048.00 | 0.00 | 9,048.00 | 0.00 | 0.00 | 9,048.00 | 0.00 | 0.00 | 0.00 | 0.00 |
| 3261 | Arrendamiento de maquinaria | 0.00 | 9,048.00 | 9,048.00 | 0.00 | 0.00 | 9,048.00 | 0.00 | 9,048.00 | 0.00 | 0.00 | 9,048.00 | 0.00 | 0.00 | 0.00 | 0.00 |
| 3290 | Chros arrendados | 0.00 | 0.00 | 0.00 | 0.00 | 0.00 | 0.00 | 0.00 | 0.00 | 0.00 | 0.00 | 0.00 | 0.00 | 0.00 | 0.00 | 0.00 |
| 3291 | Arrendamiento de equipo para | 0.00 | 0.00 | 0.00 | 0.00 | 0.00 | 0.00 | 0.00 | 0.00 | 0.00 | 0.00 | 0.00 | 0.00 | 0.00 | 0.00 | 0.00 |
| 3291 | Arrendamiento de equipo para | 0.00 | 0.00 | 0.00 | 0.00 | 0.00 | 0.00 | 0.00 | 0.00 | 0.00 | 0.00 | 0.00 | 0.00 | 0.00 | 0.00 | 0.00 |
| 3300 | Servicios profesionales, de | 98,100.00 | 47,713.84 | 145,813.84 | 61,891.92 | 0.00 | 44,198.03 | 0.00 | 44,198.03 | 12,693.89 | 0.00 | 96,839.85 | 0.00 | 0.00 | 0.00 | 96,839.85 |
| 3300 | Servicios de apoyo admnistr | 50,000.00 | -24,000.00 | 26,000.00 | 13,300.00 | 0.00 | 376.11 | 0.00 | 376.11 | 12,923.89 | 0.00 | 13,300.00 | 0.00 | 0.00 | 0.00 | 26,232.89 |
| 3361 | Servicios de apoyo admnistr | 26,000.00 | 0.00 | 26,000.00 | 13,300.00 | 0.00 | 376.11 | 0.00 | 376.11 | 12,923.89 | 0.00 | 13,300.00 | 0.00 | 0.00 | 0.00 | 26,232.89 |
| 3362 | Impresores de documentos d | 24,000.00 | -24,000.00 | 0.00 | 0.00 | 0.00 | 0.00 | 0.00 | 0.00 | 0.00 | 0.00 | 0.00 | 0.00 | 0.00 | 0.00 | 0.00 |
| 3360 | Servicios de vigilancia | 47,500.00 | 71,713.84 | 119,213.84 | 47,731.92 | 0.00 | 47,731.92 | 0.00 | 47,731.92 | 0.00 | 0.00 | 96,463.84 | 0.00 | 0.00 | 0.00 | 23,750.00 |
| 3381 | Servicios de vigilancia | 47,500.00 | 71,713.84 | 119,213.84 | 47,731.92 | 0.00 | 47,731.92 | 0.00 | 47,731.92 | 0.00 | 0.00 | 96,463.84 | 0.00 | 0.00 | 0.00 | 23,750.00 |
| 3400 | Servicios financieros, banca | 20,900.00 | 10,783.22 | 31,683.22 | 32,833.22 | 0.00 | 17,400.00 | 0.00 | 17,400.00 | 15,233.22 | 0.00 | 32,633.22 | 0.00 | 0.00 | 0.00 | 32,633.22 |
| 3410 | Servicios financieros y banc | 16,150.00 | -6,616.78 | 9,533.22 | 5,733.22 | 0.00 | 0.00 | 0.00 | 5,733.22 | 0.00 | 0.00 | 5,733.22 | 0.00 | 0.00 | 0.00 | 9,533.22 |
| 3411 | Servicios financieros y banc | 16,150.00 | -6,616.78 | 9,533.22 | 5,733.22 | 0.00 | 0.00 | 0.00 | 5,733.22 | 0.00 | 0.00 | 5,733.22 | 0.00 | 0.00 | 0.00 | 9,533.22 |
| 3450 | Seguro de buena profesional | 14,250.00 | 0.00 | 14,250.00 | 0.00 | 0.00 | 0.00 | 0.00 | 0.00 | 0.00 | 0.00 | 0.00 | 0.00 | 0.00 | 0.00 | 14,250.00 |
| 3451 | Seguros y fianzas | 14,250.00 | 0.00 | 14,250.00 | 0.00 | 0.00 | 0.00 | 0.00 | 0.00 | 0.00 | 0.00 | 0.00 | 0.00 | 0.00 | 0.00 | 14,250.00 |
| 3460 | Alimentación, enseres y envase | 0.00 | 17,400.00 | 17,400.00 | 17,400.00 | 0.00 | 17,400.00 | 0.00 | 17,400.00 | 0.00 | 0.00 | 17,400.00 | 0.00 | 0.00 | 0.00 | 0.00 |
| 3461 | Alimentación, enseres y envase | 0.00 | 17,400.00 | 17,400.00 | 17,400.00 | 0.00 | 17,400.00 | 0.00 | 17,400.00 | 0.00 | 0.00 | 17,400.00 | 0.00 | 0.00 | 0.00 | 0.00 |
| 3470 | Fletes y mensajería | 9,500.00 | 0.00 | 9,500.00 | 0.00 | 0.00 | 0.00 | 0.00 | 0.00 | 0.00 | 0.00 | 0.00 | 0.00 | 0.00 | 0.00 | 9,500.00 |
| 3471 | Fletes y mensajería | 9,500.00 | 0.00 | 9,500.00 | 0.00 | 0.00 | 0.00 | 0.00 | 0.00 | 0.00 | 0.00 | 0.00 | 0.00 | 0.00 | 0.00 | 9,500.00 |
| 3500 | Servicios de instalación, re | 331,173.80 | -125,832.57 | 205,341.23 | 141,100.43 | 0.00 | 25,220.90 | 0.00 | 25,220.90 | 115,880.43 | 0.00 | 28,862.09 | 0.00 | 0.00 | 0.00 | 9,000.00 |
| 3510 | Consumo de y mantenimiento | 83,600.00 | -44,658.89 | 38,941.11 | 31,041.11 | 0.00 | 2,088.00 | 0.00 | 2,088.00 | 28,953.11 | 0.00 | 2,088.00 | 0.00 | 0.00 | 0.00 | 28,953.11 |
| 3511 | Repaparación y mantenimiento d | 83,600.00 | -44,658.89 | 38,941.11 | 31,041.11 | 0.00 | 2,088.00 | 0.00 | 2,088.00 | 28,953.11 | 0.00 | 2,088.00 | 0.00 | 0.00 | 0.00 | 28,953.11 |
| 3520 | Instalación, reparacion y ma | 75,000.00 | -35,151.76 | 40,848.24 | 40,848.24 | 0.00 | 10,788.00 | 0.00 | 10,788.00 | 30,060.24 | 0.00 | 10,788.00 | 0.00 | 0.00 | 0.00 | 30,060.24 |
| 3521 | Repaparación, mantenimiento e | 75,000.00 | -35,151.76 | 40,848.24 | 40,848.24 | 0.00 | 10,788.00 | 0.00 | 10,788.00 | 30,060.24 | 0.00 | 10,788.00 | 0.00 | 0.00 | 0.00 | 30,060.24 |
| 3530 | Instalación, reparacion y ma | 28,500.00 | -15,666.92 | 12,833.08 | 12,833.08 | 0.00 | 0.00 | 0.00 | 0.00 | 12,833.08 | 0.00 | 0.00 | 0.00 | 0.00 | 0.00 | 12,833.08 |
| 3531 | Repaparación, instalación y ma | 28,500.00 | -15,666.92 | 12,833.08 | 12,833.08 | 0.00 | 0.00 | 0.00 | 0.00 | 12,833.08 | 0.00 | 0.00 | 0.00 | 0.00 | 0.00 | 12,833.08 |
| 3550 | Repaparación y mantenimiento d | 99,753.80 | -30,725.50 | 69,028.30 | 34,437.50 | 0.00 | 1,044.00 | 0.00 | 1,044.00 | 33,393.50 | 0.00 | 34,149.50 | 0.00 | 0.00 | 0.00 | 64,272.50 |
| 3551 | Repaparación y mantenimiento d | 99,753.80 | -30,725.50 | 69,028.30 | 34,437.50 | 0.00 | 1,044.00 | 0.00 | 1,044.00 | 33,393.50 | 0.00 | 34,149.50 | 0.00 | 0.00 | 0.00 | 64,272.50 |
| 3560 | Servicios de limpieza y mane | 20,400.00 | -4,700.00 | 15,700.00 | 15,700.00 | 0.00 | 11,300.00 | 0.00 | 11,300.00 | 7,900.00 | 0.00 | 11,300.00 | 0.00 | 0.00 | 0.00 | 22,800.00 |

SECRETARÍA DE FINANZAS
SUBSECRETARÍA DE PLANEACIÓN Y PRESUPUESTO
PASADU DE LOS MANTENIMIENTOS NÚMERO 960, COLUMNA LA TESORERA
TOLUCA, ESTADO DE MÉXICO
CÓDIGO POSTAL 50040

INTEGRO Y VALIDO

JEFE DE LA UNIDAD DE INFORMACION PLANEAON,
PROGRAMACION Y EVALUACION (09799)

Page 45



GOBIERNO DEL
ESTADO DE MÉXICO

PPP-12s

Avance financiero mensual por centro de costo y objeto de gasto
Ejercicio: 2014
Fecha: 12/03/2014 10:13 am

U. Responsable: 2250000000 Secretaría de Turismo
U. Ejecutora: 225B000000 Instituto de Investigación y Fomento de las Artesanías del Estado de México
C. de Costo: 225B000001 Instituto de Investigación y Fomento de las Artesanías del Estado de México



| Partida | Objeto de gasto | Autorizado | Modificaciones | Informe mensual: Febrero | | | | | Informe acumulado al mes de Febrero | | | | | Importe por ejercer A-K | | | |
|---------|------------------------------|------------|----------------|--------------------------|------------|------|-----------|------|-------------------------------------|-----------|------------|------|-----------|-------------------------|-----------|-----------|--------------|
| | | | | A | B | C | D | E | F= C+D+E | BF | G | H | I | | J | K=H+J | Varación G-K |
| 3561 | Servicios de bienestar, im | 30,000.00 | 4,370.00 | 34,370.00 | 18,800.00 | 0.00 | 11,500.00 | 0.00 | 11,500.00 | 7,600.00 | 19,570.00 | 0.00 | 11,970.00 | 0.00 | 11,970.00 | 7,600.00 | 22,800.00 |
| 3560 | Servicios de jardinería y fl | 12,920.00 | -3,230.00 | 9,690.00 | 3,230.00 | 0.00 | 0.00 | 0.00 | 0.00 | 3,230.00 | 3,230.00 | 0.00 | 0.00 | 0.00 | 0.00 | 3,230.00 | 6,860.00 |
| 3561 | Servicios de fangueación | 12,920.00 | -3,230.00 | 9,690.00 | 3,230.00 | 0.00 | 0.00 | 0.00 | 0.00 | 3,230.00 | 3,230.00 | 0.00 | 0.00 | 0.00 | 0.00 | 3,230.00 | 6,860.00 |
| 3600 | Servicios de comunicación se | 0.00 | 2,992.80 | 2,992.80 | 2,992.80 | 0.00 | 2,992.80 | 0.00 | 2,992.80 | 0.00 | 2,992.80 | 0.00 | 2,992.80 | 0.00 | 2,992.80 | 0.00 | 0.00 |
| 3610 | Distalón por radio, televisi | 0.00 | 2,992.80 | 2,992.80 | 2,992.80 | 0.00 | 2,992.80 | 0.00 | 2,992.80 | 0.00 | 2,992.80 | 0.00 | 2,992.80 | 0.00 | 2,992.80 | 0.00 | 0.00 |
| 3611 | Gastos de publicidad y propa | 0.00 | 2,992.80 | 2,992.80 | 2,992.80 | 0.00 | 2,992.80 | 0.00 | 2,992.80 | 0.00 | 2,992.80 | 0.00 | 2,992.80 | 0.00 | 2,992.80 | 0.00 | 0.00 |
| 3700 | Servicios de traslado y viat | 215,034.42 | 54,149.95 | 269,184.37 | 110,465.17 | 0.00 | 30,171.88 | 0.00 | 30,171.88 | 78,791.28 | 171,827.21 | 0.00 | 94,775.93 | 0.00 | 94,775.93 | 78,791.28 | 174,408.44 |
| 3710 | Pasajes aéreos | 47,500.00 | 50,947.47 | 98,447.47 | 52,688.43 | 0.00 | 5,188.43 | 0.00 | 5,188.43 | 47,500.00 | 96,447.47 | 0.00 | 50,194.77 | 0.00 | 50,194.77 | 47,500.00 | 47,500.00 |
| 3711 | Transportación aérea | 47,500.00 | 50,947.47 | 98,447.47 | 52,688.43 | 0.00 | 5,188.43 | 0.00 | 5,188.43 | 47,500.00 | 96,447.47 | 0.00 | 50,194.77 | 0.00 | 50,194.77 | 47,500.00 | 47,500.00 |
| 3720 | Pasajes terrestres | 29,089.00 | -4,221.25 | 24,867.75 | 7,272.25 | 0.00 | 1,968.00 | 0.00 | 1,968.00 | 5,704.25 | 6,323.25 | 0.00 | 2,619.00 | 0.00 | 2,619.00 | 5,704.25 | 20,248.75 |
| 3721 | Gastos de traslado por via l | 29,089.00 | -4,221.25 | 24,867.75 | 7,272.25 | 0.00 | 1,968.00 | 0.00 | 1,968.00 | 5,704.25 | 6,323.25 | 0.00 | 2,619.00 | 0.00 | 2,619.00 | 5,704.25 | 20,248.75 |
| 3730 | Viáticos en el país | 89,045.42 | -15,688.73 | 73,356.69 | 14,584.03 | 0.00 | 720.00 | 0.00 | 720.00 | 13,864.03 | 14,844.03 | 0.00 | 1,080.00 | 0.00 | 1,080.00 | 13,864.03 | 72,276.69 |
| 3731 | Viáticos nacionales | 89,045.42 | -15,688.73 | 73,356.69 | 14,584.03 | 0.00 | 720.00 | 0.00 | 720.00 | 13,864.03 | 14,844.03 | 0.00 | 1,080.00 | 0.00 | 1,080.00 | 13,864.03 | 72,276.69 |
| 3740 | Viáticos en el extranjero | 0.00 | 27,870.46 | 27,870.46 | 19,770.46 | 0.00 | 19,770.46 | 0.00 | 19,770.46 | 0.00 | 27,870.46 | 0.00 | 27,870.46 | 0.00 | 27,870.46 | 0.00 | 0.00 |
| 3741 | Viáticos en el extranjero | 0.00 | 27,870.46 | 27,870.46 | 19,770.46 | 0.00 | 19,770.46 | 0.00 | 19,770.46 | 0.00 | 27,870.46 | 0.00 | 27,870.46 | 0.00 | 27,870.46 | 0.00 | 0.00 |
| 3760 | Otros servicios de traslado | 49,400.00 | -2,758.00 | 46,642.00 | 16,150.00 | 0.00 | 6,467.00 | 0.00 | 6,467.00 | 9,883.00 | 21,842.00 | 0.00 | 12,259.00 | 0.00 | 12,259.00 | 9,883.00 | 34,333.00 |
| 3761 | Otros servicios de traslado | 49,400.00 | -2,758.00 | 46,642.00 | 16,150.00 | 0.00 | 6,467.00 | 0.00 | 6,467.00 | 9,883.00 | 21,842.00 | 0.00 | 12,259.00 | 0.00 | 12,259.00 | 9,883.00 | 34,333.00 |
| 3800 | Servicios oficiales | 50,350.00 | 0.00 | 50,350.00 | 0.00 | 0.00 | 0.00 | 0.00 | 0.00 | 0.00 | 0.00 | 0.00 | 0.00 | 0.00 | 0.00 | 0.00 | 50,350.00 |
| 3840 | Exposiciones | 50,350.00 | 0.00 | 50,350.00 | 0.00 | 0.00 | 0.00 | 0.00 | 0.00 | 0.00 | 0.00 | 0.00 | 0.00 | 0.00 | 0.00 | 0.00 | 50,350.00 |
| 3841 | Exposiciones y ferias | 50,350.00 | 0.00 | 50,350.00 | 0.00 | 0.00 | 0.00 | 0.00 | 0.00 | 0.00 | 0.00 | 0.00 | 0.00 | 0.00 | 0.00 | 0.00 | 50,350.00 |
| 3880 | Otros servicios generales | 138,250.00 | -1,587.50 | 136,662.50 | 71,512.50 | 0.00 | 26,038.00 | 0.00 | 26,038.00 | 42,482.50 | 71,512.50 | 0.00 | 26,158.00 | 0.00 | 26,158.00 | 42,482.50 | 96,551.00 |
| 3820 | Impuestos y derechos | 19,000.00 | 0.00 | 19,000.00 | 19,000.00 | 0.00 | 0.00 | 0.00 | 0.00 | 19,000.00 | 19,000.00 | 0.00 | 0.00 | 0.00 | 0.00 | 19,000.00 | 19,000.00 |
| 3822 | Otros impuestos y derechos | 19,000.00 | 0.00 | 19,000.00 | 19,000.00 | 0.00 | 0.00 | 0.00 | 0.00 | 19,000.00 | 19,000.00 | 0.00 | 0.00 | 0.00 | 0.00 | 19,000.00 | 19,000.00 |
| 3840 | Impuesto sobre erogaciones p | 99,750.00 | 0.00 | 99,750.00 | 48,000.00 | 0.00 | 26,380.00 | 0.00 | 26,380.00 | 21,620.00 | 48,000.00 | 0.00 | 26,380.00 | 0.00 | 26,380.00 | 21,620.00 | 73,370.00 |
| 3900 | Otros servicios generales | 9,500.00 | -1,587.50 | 7,912.50 | 4,812.50 | 0.00 | 1,650.00 | 0.00 | 1,650.00 | 2,862.50 | 4,812.50 | 0.00 | 1,755.00 | 0.00 | 1,755.00 | 2,862.50 | 6,167.50 |
| 3991 | Cuentas y suscripciones | 2,850.00 | 0.00 | 2,850.00 | 2,850.00 | 0.00 | 1,600.00 | 0.00 | 1,600.00 | 1,250.00 | 2,850.00 | 0.00 | 1,600.00 | 0.00 | 1,600.00 | 1,250.00 | 1,250.00 |
| 3992 | Gastos de servicios menores | 6,650.00 | -1,587.50 | 5,062.50 | 1,962.50 | 0.00 | 50.00 | 0.00 | 50.00 | 1,612.50 | 1,962.50 | 0.00 | 155.00 | 0.00 | 155.00 | 1,612.50 | 4,897.50 |

SECRETARÍA DE FINANZAS
PASADÉ DE LOS MATELIZNCAJOS NÚMERO 660, COLONIA LA TERRENOA
TOLUCA, ESTADO DE MÉXICO
CORREO POSTAL 50949

INTEGRO Y VALIDO





GOBIERNO DEL
ESTADO DE MÉXICO

PPP-12b

Avance financiero mensual por centro de costo y objeto de gasto
Ejercicio: 2014
Fecha: 12/03/2014 10:13 am

U. Responsable: 2250000000 Secretaría de Turismo
U. Ejecutora: 225B000000 Instituto de Investigación y Fomento de las Artesanías del Estado de México
C. de Costo: 225B000001 Instituto de Investigación y Fomento de las Artesanías del Estado de México



| Partida | Objeto de gasto Denominación | Presupuesto acumulado al mes de Abril | | | Informe mensual: Febrero | | | | | Informe acumulado al mes de Febrero | | | | | Importe por ejercer A-K | |
|---------|---------------------------------|---------------------------------------|----------------|------------|--------------------------|--------------|-----------|--------|----------|-------------------------------------|------------|--------------|-----------|--------|-------------------------------|----------|
| | | Autorizado | Modificaciones | Modificado | Programado | Comprometido | Devengado | Pagado | Ejercido | Variación | Programado | Comprometido | Devengado | Pagado | | Ejercido |
| | | | | A | B | C | D | E | F=C-D+E | B-F | G | H | I | J | K=H+J | G-K |
| | | | | | | | | | | | | | | | | |

Jefe de la Unidad de Apoyo Administrativo
Juan Carlos Tzucán Juárez

CP. Alda Cruz Huerta
Jefa de la Unidad de Información, Planeación, Programación y Evaluación

Lic. Adalberto Enrique Figueroa Y López
Director General

SECRETARÍA DE FINANZAS
SUBSECRETARÍA DE PLANEACIÓN Y PRESUPUESTO
PASAJE DE LOS MATELONCES NUMERO 661, COLONIA LA TERESITA
TOLUCA, ESTADO DE MÉXICO
COORDO POSTAL 50900

INTENTO VÁLIDO
SECRETARÍA DE FINANZAS
JEFE DE LA UNIDAD DE INFORMACIÓN, PLANEACIÓN,
PROGRAMACIÓN Y EVALUACIÓN (UNIPPE)



GOBIERNO DEL
ESTADO DE MÉXICO



INSTITUTO DE TURISMO
Y FOMENTO DE LAS ARTESANÍAS DEL ESTADO DE MÉXICO

PPP-12c
Avance financiero mensual por unidad ejecutora y objeto de gasto
Ejercicio: 2014
Fecha: 12/03/2014 10:13 am

U Responsable: 2250000000 Secretaría de Turismo
U Ejecutora: 225B000000 Instituto de Investigación y Fomento de las Artesanías del Estado de México

| Partida | Objeto de gasto | Autorizado | Modificaciones | Presupuesto acumulado al mes de Abril | | | | | Informe mensual: Febrero | | | | | Informe acumulado al mes de Febrero | | | | | ImpORTE por ejercer |
|---------|------------------------------|--------------|----------------|---------------------------------------|--------------|------|------------|--------------|--------------------------|------------|--------------|------|------------|-------------------------------------|--------------|--------------|--------------|--|---------------------|
| | | | | A | B | C | D | E | F=C+D+E | BF | G | H | I | J | K=H+J | Variancion | AK | | |
| | Total | 7,579,922.82 | 0.00 | 7,579,922.82 | 2,421,716.44 | 0.00 | 555,645.87 | 1,212,504.79 | 1,587,990.66 | 553,725.82 | 3,662,733.91 | 0.00 | 964,884.21 | 2,742,172.88 | 3,109,857.19 | 553,725.82 | 4,670,685.43 | | |
| 1000 | Servicios personales | 5,881,335.35 | -4.00 | 5,881,335.35 | 1,707,297.07 | 0.00 | 273,583.90 | 1,212,504.79 | 1,587,990.66 | 553,725.82 | 3,662,733.91 | 0.00 | 964,884.21 | 2,742,172.88 | 3,109,857.19 | 553,725.82 | 4,670,685.43 | | |
| 1100 | Remuneraciones al personal d | 2,740,274.05 | -40,644.28 | 2,699,629.77 | 622,001.13 | 0.00 | 0.00 | 624,879.56 | 624,879.56 | 17,121.57 | 1,253,599.07 | 0.00 | 0.00 | 1,253,599.07 | 1,253,599.07 | 1,253,599.07 | 1,253,599.07 | | |
| 1130 | Sueldos base al personal per | 2,740,274.05 | -40,644.28 | 2,699,629.77 | 622,001.13 | 0.00 | 0.00 | 624,879.56 | 624,879.56 | 17,121.57 | 1,253,599.07 | 0.00 | 0.00 | 1,253,599.07 | 1,253,599.07 | 1,253,599.07 | 1,253,599.07 | | |
| 1131 | Sueldo base | 2,740,274.05 | -40,644.28 | 2,699,629.77 | 622,001.13 | 0.00 | 0.00 | 624,879.56 | 624,879.56 | 17,121.57 | 1,253,599.07 | 0.00 | 0.00 | 1,253,599.07 | 1,253,599.07 | 1,253,599.07 | 1,253,599.07 | | |
| 1200 | Remuneraciones al personal d | 518,358.00 | -4,429.30 | 513,928.70 | 225,749.70 | 0.00 | 0.00 | 225,749.70 | 225,749.70 | 0.00 | 225,749.70 | 0.00 | 0.00 | 225,749.70 | 225,749.70 | 225,749.70 | 225,749.70 | | |
| 1210 | Honorarios asignables a sal | 518,358.00 | -4,429.30 | 513,928.70 | 225,749.70 | 0.00 | 0.00 | 225,749.70 | 225,749.70 | 0.00 | 225,749.70 | 0.00 | 0.00 | 225,749.70 | 225,749.70 | 225,749.70 | 225,749.70 | | |
| 1211 | Honorarios asignables al sal | 518,358.00 | -4,429.30 | 513,928.70 | 225,749.70 | 0.00 | 0.00 | 225,749.70 | 225,749.70 | 0.00 | 225,749.70 | 0.00 | 0.00 | 225,749.70 | 225,749.70 | 225,749.70 | 225,749.70 | | |
| 1300 | Remuneraciones adicionales y | 1,185,751.70 | 88,550.49 | 1,274,302.19 | 428,708.84 | 0.00 | 0.00 | 424,346.73 | 424,346.73 | 14,364.11 | 644,729.89 | 0.00 | 0.00 | 644,729.89 | 644,729.89 | 644,729.89 | 644,729.89 | | |
| 1310 | Primas por años de servicio | 35,948.00 | 2,196.50 | 38,134.50 | 11,082.50 | 0.00 | 0.00 | 9,189.00 | 9,189.00 | 1,893.50 | 20,160.50 | 0.00 | 0.00 | 18,267.00 | 18,267.00 | 1,893.50 | 19,867.50 | | |
| 1311 | Primas por años de servicio | 35,948.00 | 2,196.50 | 38,134.50 | 11,082.50 | 0.00 | 0.00 | 9,189.00 | 9,189.00 | 1,893.50 | 20,160.50 | 0.00 | 0.00 | 18,267.00 | 18,267.00 | 1,893.50 | 19,867.50 | | |
| 1320 | Primas de vacaciones, gozari | 421,214.80 | 0.00 | 421,214.80 | 0.00 | 0.00 | 0.00 | 0.00 | 0.00 | 0.00 | 0.00 | 0.00 | 0.00 | 0.00 | 0.00 | 0.00 | 421,214.80 | | |
| 1321 | Primas vacacionales | 421,214.80 | 0.00 | 421,214.80 | 0.00 | 0.00 | 0.00 | 0.00 | 0.00 | 0.00 | 0.00 | 0.00 | 0.00 | 0.00 | 0.00 | 0.00 | 421,214.80 | | |
| 1322 | Aguinaldo | 421,214.80 | 0.00 | 421,214.80 | 0.00 | 0.00 | 0.00 | 0.00 | 0.00 | 0.00 | 0.00 | 0.00 | 0.00 | 0.00 | 0.00 | 0.00 | 421,214.80 | | |
| 1340 | Compensaciones | 978,588.90 | 84,653.99 | 1,013,242.89 | 427,878.34 | 0.00 | 0.00 | 415,177.73 | 415,177.73 | 12,500.61 | 628,669.39 | 0.00 | 0.00 | 616,068.78 | 616,068.78 | 12,500.61 | 397,184.11 | | |
| 1344 | Compensacion por imbalances | 93,533.20 | 6,899.35 | 100,232.55 | 28,277.05 | 0.00 | 0.00 | 26,182.80 | 26,182.80 | 76,927.80 | 53,665.95 | 0.00 | 0.00 | 53,281.70 | 53,281.70 | 184.25 | 46,590.85 | | |
| 1345 | Gratificación | 544,539.50 | 72,654.35 | 629,598.85 | 178,224.70 | 0.00 | 0.00 | 168,414.85 | 168,414.85 | 9,809.85 | 342,111.35 | 0.00 | 0.00 | 332,301.50 | 332,301.50 | 9,809.85 | 288,235.35 | | |
| 1346 | Gratificación por convenio | 253,585.40 | 814.49 | 254,399.89 | 211,421.89 | 0.00 | 0.00 | 209,391.88 | 209,391.88 | 2,030.01 | 211,421.89 | 0.00 | 0.00 | 209,391.88 | 209,391.88 | 2,030.01 | 46,008.01 | | |
| 1347 | Gratificación por producci | 0.00 | 0.00 | 0.00 | 0.00 | 0.00 | 0.00 | 0.00 | 0.00 | 0.00 | 0.00 | 0.00 | 0.00 | 0.00 | 0.00 | 0.00 | 0.00 | | |
| 1349 | Estudios superiores | 32,330.80 | 5,104.80 | 38,035.60 | 11,654.70 | 0.00 | 0.00 | 11,174.20 | 11,174.20 | 479.50 | 21,570.20 | 0.00 | 0.00 | 21,093.70 | 21,093.70 | 479.50 | 16,841.90 | | |
| 1400 | Seguridad social | 968,729.68 | -4,529.82 | 964,203.78 | 301,227.27 | 0.00 | 0.00 | 215,299.64 | 215,299.64 | 85,937.83 | 480,976.18 | 0.00 | 0.00 | 394,638.55 | 394,638.55 | 85,937.83 | 564,654.23 | | |
| 1410 | Aportaciones de seguridad so | 931,595.00 | -5,525.82 | 928,469.18 | 301,227.27 | 0.00 | 0.00 | 215,299.64 | 215,299.64 | 85,937.83 | 480,976.18 | 0.00 | 0.00 | 394,638.55 | 394,638.55 | 85,937.83 | 531,200.53 | | |
| 1412 | Costos de servicio de salud | 434,066.00 | -5,570.00 | 428,496.00 | 134,656.27 | 0.00 | 0.00 | 103,658.34 | 103,658.34 | 30,997.93 | 220,296.00 | 0.00 | 0.00 | 189,288.07 | 189,288.07 | 30,997.93 | 229,207.03 | | |
| 1413 | Costos de sistema judicial | 320,250.00 | 0.00 | 320,250.00 | 101,901.66 | 0.00 | 0.00 | 78,765.80 | 78,765.80 | 27,135.85 | 167,897.00 | 0.00 | 0.00 | 140,451.14 | 140,451.14 | 27,135.85 | 179,298.85 | | |
| 1414 | Costos del sistema de capita | 80,298.00 | 0.00 | 80,298.00 | 30,101.13 | 0.00 | 0.00 | 13,901.53 | 13,901.53 | 16,199.60 | 41,781.00 | 0.00 | 0.00 | 25,881.40 | 25,881.40 | 16,199.60 | 54,176.60 | | |
| 1415 | Aportaciones para financiar | 37,877.00 | 0.00 | 37,877.00 | 12,249.83 | 0.00 | 0.00 | 8,355.61 | 8,355.61 | 3,884.32 | 19,760.00 | 0.00 | 0.00 | 15,865.68 | 15,865.68 | 3,884.32 | 22,111.32 | | |
| 1416 | Riesgo de trabajo | 59,404.00 | 44.18 | 59,448.18 | 20,628.28 | 0.00 | 0.00 | 12,818.36 | 12,818.36 | 7,709.92 | 31,462.18 | 0.00 | 0.00 | 23,452.26 | 23,452.26 | 7,709.92 | 35,995.92 | | |
| 1440 | Aportaciones para seguros | 36,724.60 | 0.00 | 36,724.60 | 0.00 | 0.00 | 0.00 | 0.00 | 0.00 | 0.00 | 0.00 | 0.00 | 0.00 | 0.00 | 0.00 | 0.00 | 36,724.60 | | |
| 1441 | Seguros y fianzas | 36,724.60 | 0.00 | 36,724.60 | 0.00 | 0.00 | 0.00 | 0.00 | 0.00 | 0.00 | 0.00 | 0.00 | 0.00 | 0.00 | 0.00 | 0.00 | 36,724.60 | | |
| 1600 | Grta prestaciones sociales | 278,222.00 | 13,584.91 | 291,780.91 | 80,028.13 | 0.00 | 0.00 | 56,238.36 | 56,238.36 | 2,027.47 | 108,206.41 | 0.00 | 0.00 | 104,168.94 | 104,168.94 | 2,027.47 | 102,928.17 | | |
| 1510 | Costos para el fondo de ahor | 200,271.40 | 5,445.71 | 205,567.11 | 57,245.83 | 0.00 | 0.00 | 55,208.36 | 55,208.36 | 0.00 | 104,168.94 | 0.00 | 0.00 | 104,168.94 | 104,168.94 | 0.00 | 102,928.17 | | |
| 1511 | Costos para fondo de retiro | 18,441.40 | 143.87 | 18,609.27 | 5,158.73 | 0.00 | 0.00 | 4,088.92 | 4,088.92 | 1,070.81 | 9,388.57 | 0.00 | 0.00 | 8,317.76 | 8,317.76 | 1,070.81 | 10,291.57 | | |
| 1512 | Costos de separación indivi | 182,280.00 | 5,677.84 | 187,957.84 | 52,086.10 | 0.00 | 0.00 | 51,119.44 | 51,119.44 | 966.86 | 96,179.84 | 0.00 | 0.00 | 95,451.18 | 95,451.18 | 966.86 | 92,106.66 | | |
| 1540 | Prestaciones contributivas | 8,200.00 | 2,950.00 | 10,250.00 | 4,100.00 | 0.00 | 0.00 | 3,075.00 | 3,075.00 | 1,025.00 | 6,150.00 | 0.00 | 0.00 | 5,125.00 | 5,125.00 | 1,025.00 | 5,125.00 | | |
| 1546 | Otros gastos otorgados de co | 8,200.00 | 2,950.00 | 10,250.00 | 4,100.00 | 0.00 | 0.00 | 3,075.00 | 3,075.00 | 1,025.00 | 6,150.00 | 0.00 | 0.00 | 5,125.00 | 5,125.00 | 1,025.00 | 5,125.00 | | |



SECRETARÍA DE FINANZAS
PASADO DE LOS MANTIZANCAS NUMERO 666, COCUILA LA TERRESONA
TOLUCA, ESTADO DE MÉXICO
CORREO POSTAL 50000

INTEGRO Y VALIDO

JEFE DE LA UNIDAD DE PROGRAMACION, EVALUACION Y MONITORIA



GOBIERNO DEL
ESTADO DE MÉXICO

PPP-12c

Avance financiero mensual por unidad ejecutora y objeto de gasto
Ejercicio: 2014
Fecha: 12/03/2014 10:13 am

U. Responsable: 2250000000 Secretaría de Turismo
U. Ejecutora: 225B000000 Instituto de Investigación y Fomento de las Artesanías del Estado de México

| Partida | Objeto de gasto Denominación | Autorizado | Modificaciones | Presupuesto acumulado al mes de Abril | | | | Informe mensual: febrero | | | | Informe acumulado al mes de febrero | | | | Importe por ejercer | | |
|---------|---------------------------------|------------|----------------|---------------------------------------|------------|------|------|--------------------------|---------|-----------|------------|-------------------------------------|------|-----------|-----------|------------------------|------------|------------|
| | | | | A | B | C | D | E | F=C+D+E | B-F | G | H | I | J | K=H+J | | G-K | A-K |
| 1560 | Otras prestaciones sociales | 69,300.00 | 5,603.20 | 74,903.20 | 18,692.30 | 0.00 | 0.00 | 17,508.80 | 800.20 | 17,508.80 | 1,183.50 | 40,313.50 | 0.00 | 3,520.00 | 35,610.00 | 38,130.00 | 1,518.50 | 35,633.80 |
| 1565 | Vivienda | 0.00 | 4,320.00 | 4,320.00 | 800.00 | 0.00 | 0.00 | 800.00 | 0.00 | 800.00 | 0.00 | 4,320.00 | 0.00 | 3,520.00 | 800.00 | 4,320.00 | 0.00 | 4,320.00 |
| 1569 | Despensa | 89,300.00 | 1,343.20 | 90,643.20 | 17,692.30 | 0.00 | 0.00 | 16,708.80 | 984.50 | 16,708.80 | 1,183.50 | 35,993.50 | 0.00 | 34,810.00 | 34,810.00 | 34,810.00 | 1,833.50 | 35,633.80 |
| 2000 | Materiales y suministros | 613,739.05 | 0.00 | 613,739.05 | 200,808.11 | 0.00 | 0.00 | 47,218.35 | 0.00 | 47,218.35 | 113,613.76 | 228,676.00 | 0.00 | 43,662.34 | 43,662.34 | 43,662.34 | 153,513.78 | 530,676.81 |
| 2100 | Materiales de administración | 230,334.05 | 0.00 | 230,334.05 | 95,640.88 | 0.00 | 0.00 | 2,453.70 | 0.00 | 2,453.70 | 60,854.73 | 64,808.11 | 0.00 | 3,873.38 | 3,873.38 | 3,873.38 | 60,854.73 | 154,622.78 |
| 2110 | Materiales, útiles y equipos | 158,328.05 | 0.00 | 158,328.05 | 63,308.43 | 0.00 | 0.00 | 2,453.70 | 0.00 | 2,453.70 | 19,796.30 | 23,026.04 | 0.00 | 3,229.74 | 3,229.74 | 3,229.74 | 19,796.30 | 71,874.35 |
| 2111 | Materiales y útiles de oficina | 74,328.05 | 0.00 | 74,328.05 | 32,250.00 | 0.00 | 0.00 | 2,453.70 | 0.00 | 2,453.70 | 19,796.30 | 23,026.04 | 0.00 | 3,229.74 | 3,229.74 | 3,229.74 | 19,796.30 | 71,874.35 |
| 2112 | Equipos de oficina | 84,000.00 | 0.00 | 84,000.00 | 32,250.00 | 0.00 | 0.00 | 0.00 | 0.00 | 0.00 | 41,802.07 | 41,802.07 | 0.00 | 0.00 | 41,802.07 | 41,802.07 | 0.00 | 83,688.43 |
| 2140 | Materiales útiles y equipos | 58,197.00 | 0.00 | 58,197.00 | 30,782.46 | 0.00 | 0.00 | 0.00 | 0.00 | 0.00 | 30,782.46 | 30,782.46 | 0.00 | 0.00 | 30,782.46 | 30,782.46 | 0.00 | 49,782.46 |
| 2141 | Materiales y útiles para el | 58,197.00 | 0.00 | 58,197.00 | 30,782.46 | 0.00 | 0.00 | 0.00 | 0.00 | 0.00 | 30,782.46 | 30,782.46 | 0.00 | 0.00 | 30,782.46 | 30,782.46 | 0.00 | 49,782.46 |
| 2150 | Materiales impresos e informáti | 2,809.00 | 0.00 | 2,809.00 | 0.00 | 0.00 | 0.00 | 0.00 | 0.00 | 0.00 | 0.00 | 0.00 | 0.00 | 0.00 | 0.00 | 0.00 | 0.00 | 2,809.00 |
| 2151 | Materiales de información | 2,809.00 | 0.00 | 2,809.00 | 0.00 | 0.00 | 0.00 | 0.00 | 0.00 | 0.00 | 0.00 | 0.00 | 0.00 | 0.00 | 0.00 | 0.00 | 0.00 | 2,809.00 |
| 2160 | Materiales de oficina | 28,000.00 | 0.00 | 28,000.00 | 1,750.00 | 0.00 | 0.00 | 0.00 | 0.00 | 0.00 | 1,750.00 | 1,820.40 | 0.00 | 70.40 | 70.40 | 70.40 | 1,750.00 | 28,250.00 |
| 2170 | Materiales y útiles de enseñ | 3,000.00 | 0.00 | 3,000.00 | 0.00 | 0.00 | 0.00 | 0.00 | 0.00 | 0.00 | 0.00 | 0.00 | 0.00 | 0.00 | 0.00 | 0.00 | 0.00 | 3,000.00 |
| 2171 | Materiales educativos | 3,000.00 | 0.00 | 3,000.00 | 0.00 | 0.00 | 0.00 | 0.00 | 0.00 | 0.00 | 0.00 | 0.00 | 0.00 | 0.00 | 0.00 | 0.00 | 0.00 | 3,000.00 |
| 2200 | Alimentos y bebidas | 29,696.00 | -1,174.66 | 28,521.34 | 7,179.42 | 0.00 | 0.00 | 4,933.56 | 0.00 | 4,933.56 | 2,878.82 | 12,854.34 | 0.00 | 10,178.42 | 10,178.42 | 10,178.42 | 2,878.82 | 19,998.82 |
| 2210 | Productos alimenticios para | 24,696.00 | 0.00 | 24,696.00 | 6,867.42 | 0.00 | 0.00 | 4,933.56 | 0.00 | 4,933.56 | 2,303.82 | 12,854.34 | 0.00 | 10,178.42 | 10,178.42 | 10,178.42 | 2,303.82 | 14,711.92 |
| 2230 | Uniformes para el servicio | 5,000.00 | 0.00 | 5,000.00 | 3,120.00 | 0.00 | 0.00 | 0.00 | 0.00 | 0.00 | 3,120.00 | 3,120.00 | 0.00 | 0.00 | 0.00 | 0.00 | 3,120.00 | 4,888.00 |
| 2231 | Uniformes para el servicio | 5,000.00 | 0.00 | 5,000.00 | 3,120.00 | 0.00 | 0.00 | 0.00 | 0.00 | 0.00 | 3,120.00 | 3,120.00 | 0.00 | 0.00 | 0.00 | 0.00 | 3,120.00 | 4,888.00 |
| 2310 | Productos alimenticios, agro | 64,600.00 | 0.00 | 64,600.00 | 0.00 | 0.00 | 0.00 | 0.00 | 0.00 | 0.00 | 0.00 | 0.00 | 0.00 | 0.00 | 0.00 | 0.00 | 0.00 | 64,600.00 |
| 2311 | Materiales primas y materias | 25,000.00 | 0.00 | 25,000.00 | 0.00 | 0.00 | 0.00 | 0.00 | 0.00 | 0.00 | 0.00 | 0.00 | 0.00 | 0.00 | 0.00 | 0.00 | 0.00 | 25,000.00 |
| 2380 | Mercaderías especiales para l | 25,000.00 | 0.00 | 25,000.00 | 0.00 | 0.00 | 0.00 | 0.00 | 0.00 | 0.00 | 0.00 | 0.00 | 0.00 | 0.00 | 0.00 | 0.00 | 0.00 | 25,000.00 |
| 2400 | Materiales y artículos de co | 35,674.00 | 3,132.88 | 38,806.88 | 6,672.88 | 0.00 | 0.00 | 5,166.43 | 0.00 | 5,166.43 | 1,509.23 | 7,714.88 | 0.00 | 6,205.65 | 6,205.65 | 6,205.65 | 1,509.23 | 33,271.23 |
| 2410 | Productos minerales no metá | 1,664.00 | -335.00 | 1,329.00 | 497.00 | 0.00 | 0.00 | 81.00 | 0.00 | 81.00 | 418.00 | 497.00 | 0.00 | 81.00 | 81.00 | 81.00 | 418.00 | 1,348.00 |
| 2411 | Productos minerales no metá | 1,664.00 | 0.00 | 1,664.00 | 497.00 | 0.00 | 0.00 | 81.00 | 0.00 | 81.00 | 418.00 | 497.00 | 0.00 | 81.00 | 81.00 | 81.00 | 418.00 | 1,348.00 |
| 2420 | Cemento y productos de concr | 0.00 | 0.00 | 0.00 | 0.00 | 0.00 | 0.00 | 0.00 | 0.00 | 0.00 | 0.00 | 0.00 | 0.00 | 0.00 | 0.00 | 0.00 | 0.00 | 0.00 |
| 2421 | Cemento y productos de concr | 0.00 | 0.00 | 0.00 | 0.00 | 0.00 | 0.00 | 0.00 | 0.00 | 0.00 | 0.00 | 0.00 | 0.00 | 0.00 | 0.00 | 0.00 | 0.00 | 0.00 |
| 2460 | Materiales eléctricos y electr | 25,010.00 | -552.88 | 24,457.12 | 2,182.72 | 0.00 | 0.00 | 1,089.49 | 0.00 | 1,089.49 | 1,093.23 | 2,977.12 | 0.00 | 1,443.89 | 1,443.89 | 1,443.89 | 1,093.23 | 22,973.23 |
| 2461 | Materiales eléctricos y electr | 25,010.00 | -552.88 | 24,457.12 | 2,182.72 | 0.00 | 0.00 | 1,089.49 | 0.00 | 1,089.49 | 1,093.23 | 2,977.12 | 0.00 | 1,443.89 | 1,443.89 | 1,443.89 | 1,093.23 | 22,973.23 |
| 2480 | Materiales complementarios | 11,000.00 | 1,443.11 | 12,443.11 | 1,443.11 | 0.00 | 0.00 | 1,443.11 | 0.00 | 1,443.11 | 0.00 | 1,443.11 | 0.00 | 1,443.11 | 1,443.11 | 1,443.11 | 0.00 | 11,000.00 |
| 2481 | Materiales complementarios | 11,000.00 | 1,322.40 | 12,322.40 | 1,322.40 | 0.00 | 0.00 | 1,322.40 | 0.00 | 1,322.40 | 0.00 | 1,322.40 | 0.00 | 1,322.40 | 1,322.40 | 1,322.40 | 0.00 | 11,000.00 |

SECRETARÍA DE FINANZAS PASADO DE LOS MATEJAZCOS NÚMERO 660, COLONIA LA TERESITA
SUBSECRETARÍA DE PLANEACIÓN Y PRESUPUESTO TOLUCA, ESTADO DE MÉXICO
CÓDIGO POSTAL 50040

INTEGRO Y VALIDO

JEFE DE LA UNIDAD DE INFORMACIÓN, PLANEACIÓN,
PROGRAMACIÓN Y EVALUACIÓN (URPE)



enGRANDE



GOBIERNO DEL
ESTADO DE MÉXICO

PPP-12c

Avance financiero mensual por unidad ejecutora y objeto de gasto
Ejercicio: 2014
Fecha: 12/03/2014 10:13 am


U. Responsable: 2250000000 Secretaria de Turismo
U. Ejecutora: 225B000000 Instituto de Investigación y Fomento de las Artesanías del Estado de México



| Partida | Objeto de gasto Denominación | Autorizado | Modificaciones | Presupuesto acumulado al mes de Abril | | | Informe mensual: Febrero | | | | | Informe acumulado al mes de Febrero | | | | | Importe por ejercer A-K | | | |
|---------|---|--------------|----------------|---------------------------------------|------------|------|--------------------------|------|------------|------|------------|-------------------------------------|------------|------|------------|------|-------------------------------|------|------------|------|
| | | | | A | B | C | D | E | Fc-c/De | R-F | G | H | I | J | K-H+J | G-K | | | | |
| 2482 | Materiales de empujamiento y articulación | 0.00 | 120.71 | 120.71 | 120.71 | 0.00 | 120.71 | 0.00 | 120.71 | 0.00 | 120.71 | 0.00 | 120.71 | 0.00 | 120.71 | 0.00 | 120.71 | 0.00 | 120.71 | 0.00 |
| 2480 | Chapas metálicas y artículos | 16,000.00 | 3,197.65 | 21,197.65 | 2,653.03 | 0.00 | 2,653.03 | 0.00 | 2,653.03 | 0.00 | 2,653.03 | 0.00 | 2,653.03 | 0.00 | 2,653.03 | 0.00 | 2,653.03 | 0.00 | 2,653.03 | 0.00 |
| 2481 | Materiales de construcción | 14,000.00 | 3,197.65 | 17,197.65 | 2,653.03 | 0.00 | 2,653.03 | 0.00 | 2,653.03 | 0.00 | 2,653.03 | 0.00 | 2,653.03 | 0.00 | 2,653.03 | 0.00 | 2,653.03 | 0.00 | 2,653.03 | 0.00 |
| 2492 | Estructuras y manufacturas p. | 4,000.00 | 0.00 | 4,000.00 | 0.00 | 0.00 | 0.00 | 0.00 | 0.00 | 0.00 | 0.00 | 0.00 | 0.00 | 0.00 | 0.00 | 0.00 | 0.00 | 0.00 | 0.00 | 0.00 |
| 2500 | Productos químicos, farmacia | 0.00 | 0.00 | 0.00 | 0.00 | 0.00 | 0.00 | 0.00 | 0.00 | 0.00 | 0.00 | 0.00 | 0.00 | 0.00 | 0.00 | 0.00 | 0.00 | 0.00 | 0.00 | 0.00 |
| 2510 | Medicinas y productos farm. | 0.00 | 0.00 | 0.00 | 0.00 | 0.00 | 0.00 | 0.00 | 0.00 | 0.00 | 0.00 | 0.00 | 0.00 | 0.00 | 0.00 | 0.00 | 0.00 | 0.00 | 0.00 | 0.00 |
| 2511 | Medicinas y productos farm. | 0.00 | 0.00 | 0.00 | 0.00 | 0.00 | 0.00 | 0.00 | 0.00 | 0.00 | 0.00 | 0.00 | 0.00 | 0.00 | 0.00 | 0.00 | 0.00 | 0.00 | 0.00 | 0.00 |
| 2600 | Combustibles, lubricantes y | 105,640.00 | 0.00 | 105,640.00 | 33,338.33 | 0.00 | 23,161.67 | 0.00 | 23,161.67 | 0.00 | 23,161.67 | 0.00 | 23,161.67 | 0.00 | 23,161.67 | 0.00 | 23,161.67 | 0.00 | 23,161.67 | 0.00 |
| 2610 | Combustibles, lubricantes y | 105,640.00 | 0.00 | 105,640.00 | 33,338.33 | 0.00 | 23,161.67 | 0.00 | 23,161.67 | 0.00 | 23,161.67 | 0.00 | 23,161.67 | 0.00 | 23,161.67 | 0.00 | 23,161.67 | 0.00 | 23,161.67 | 0.00 |
| 2611 | Combustibles, lubricantes y | 0.00 | 0.00 | 0.00 | 0.00 | 0.00 | 0.00 | 0.00 | 0.00 | 0.00 | 0.00 | 0.00 | 0.00 | 0.00 | 0.00 | 0.00 | 0.00 | 0.00 | 0.00 | 0.00 |
| 2700 | Veracruz, Bateria, prendas | 0.00 | 941.57 | 941.57 | 941.57 | 0.00 | 941.57 | 0.00 | 941.57 | 0.00 | 941.57 | 0.00 | 941.57 | 0.00 | 941.57 | 0.00 | 941.57 | 0.00 | 941.57 | 0.00 |
| 2721 | Prendas de seguridad y prote | 0.00 | 941.57 | 941.57 | 941.57 | 0.00 | 941.57 | 0.00 | 941.57 | 0.00 | 941.57 | 0.00 | 941.57 | 0.00 | 941.57 | 0.00 | 941.57 | 0.00 | 941.57 | 0.00 |
| 2800 | Herramientas, refacciones y | 82,795.00 | 4,939.24 | 87,734.24 | 31,854.04 | 0.00 | 16,489.28 | 0.00 | 16,489.28 | 0.00 | 16,489.28 | 0.00 | 16,489.28 | 0.00 | 16,489.28 | 0.00 | 16,489.28 | 0.00 | 16,489.28 | 0.00 |
| 2910 | Herramientas menores | 6,000.00 | 0.00 | 6,000.00 | 0.00 | 0.00 | 0.00 | 0.00 | 0.00 | 0.00 | 0.00 | 0.00 | 0.00 | 0.00 | 0.00 | 0.00 | 0.00 | 0.00 | 0.00 | 0.00 |
| 2911 | Refacciones, accesorios y he | 6,000.00 | 0.00 | 6,000.00 | 0.00 | 0.00 | 0.00 | 0.00 | 0.00 | 0.00 | 0.00 | 0.00 | 0.00 | 0.00 | 0.00 | 0.00 | 0.00 | 0.00 | 0.00 | 0.00 |
| 2920 | Refacciones y accesorios men | 4,000.00 | -152.00 | 3,848.00 | 348.00 | 0.00 | 98.00 | 0.00 | 98.00 | 0.00 | 98.00 | 0.00 | 98.00 | 0.00 | 98.00 | 0.00 | 98.00 | 0.00 | 98.00 | 0.00 |
| 2940 | Refacciones y accesorios men | 4,000.00 | 0.00 | 4,000.00 | 348.00 | 0.00 | 98.00 | 0.00 | 98.00 | 0.00 | 98.00 | 0.00 | 98.00 | 0.00 | 98.00 | 0.00 | 98.00 | 0.00 | 98.00 | 0.00 |
| 2941 | Refacciones y accesorios par | 4,000.00 | 1,211.04 | 5,211.04 | 1,211.04 | 0.00 | 1,211.04 | 0.00 | 1,211.04 | 0.00 | 1,211.04 | 0.00 | 1,211.04 | 0.00 | 1,211.04 | 0.00 | 1,211.04 | 0.00 | 1,211.04 | 0.00 |
| 2960 | Refacciones y accesorios men | 68,795.00 | 1,699.40 | 70,494.40 | 28,114.20 | 0.00 | 6,999.44 | 0.00 | 6,999.44 | 0.00 | 6,999.44 | 0.00 | 6,999.44 | 0.00 | 6,999.44 | 0.00 | 6,999.44 | 0.00 | 6,999.44 | 0.00 |
| 2970 | Refacciones y accesorios men | 68,795.00 | 1,699.40 | 70,494.40 | 28,114.20 | 0.00 | 6,999.44 | 0.00 | 6,999.44 | 0.00 | 6,999.44 | 0.00 | 6,999.44 | 0.00 | 6,999.44 | 0.00 | 6,999.44 | 0.00 | 6,999.44 | 0.00 |
| 2971 | Artículos para la atención | 0.00 | 0.00 | 0.00 | 0.00 | 0.00 | 0.00 | 0.00 | 0.00 | 0.00 | 0.00 | 0.00 | 0.00 | 0.00 | 0.00 | 0.00 | 0.00 | 0.00 | 0.00 | 0.00 |
| 2990 | Refacciones y accesorios men | 0.00 | 2,180.80 | 2,180.80 | 2,180.80 | 0.00 | 2,180.80 | 0.00 | 2,180.80 | 0.00 | 2,180.80 | 0.00 | 2,180.80 | 0.00 | 2,180.80 | 0.00 | 2,180.80 | 0.00 | 2,180.80 | 0.00 |
| 2992 | Chapas metálicas | 0.00 | 2,180.80 | 2,180.80 | 2,180.80 | 0.00 | 2,180.80 | 0.00 | 2,180.80 | 0.00 | 2,180.80 | 0.00 | 2,180.80 | 0.00 | 2,180.80 | 0.00 | 2,180.80 | 0.00 | 2,180.80 | 0.00 |
| 3000 | Servicios generales | 1,071,444.23 | -4.00 | 1,071,440.23 | 813,699.30 | 0.00 | 234,488.32 | 0.00 | 234,488.32 | 0.00 | 234,488.32 | 0.00 | 234,488.32 | 0.00 | 234,488.32 | 0.00 | 234,488.32 | 0.00 | 234,488.32 | 0.00 |
| 3100 | Servicios básicos | 202,240.00 | 6,522.26 | 208,762.26 | 84,315.28 | 0.00 | 70,173.80 | 0.00 | 70,173.80 | 0.00 | 70,173.80 | 0.00 | 70,173.80 | 0.00 | 70,173.80 | 0.00 | 70,173.80 | 0.00 | 70,173.80 | 0.00 |
| 3110 | Energía eléctrica | 103,550.00 | 3,833.00 | 107,383.00 | 32,606.00 | 0.00 | 32,606.00 | 0.00 | 32,606.00 | 0.00 | 32,606.00 | 0.00 | 32,606.00 | 0.00 | 32,606.00 | 0.00 | 32,606.00 | 0.00 | 32,606.00 | 0.00 |
| 3120 | Servicio de energía eléctric | 103,550.00 | 3,833.00 | 107,383.00 | 32,606.00 | 0.00 | 32,606.00 | 0.00 | 32,606.00 | 0.00 | 32,606.00 | 0.00 | 32,606.00 | 0.00 | 32,606.00 | 0.00 | 32,606.00 | 0.00 | 32,606.00 | 0.00 |
| 3121 | Gas | 950.00 | 0.00 | 950.00 | 0.00 | 0.00 | 0.00 | 0.00 | 0.00 | 0.00 | 0.00 | 0.00 | 0.00 | 0.00 | 0.00 | 0.00 | 0.00 | 0.00 | 0.00 | 0.00 |
| 3122 | Gas | 650.00 | 0.00 | 650.00 | 0.00 | 0.00 | 0.00 | 0.00 | 0.00 | 0.00 | 0.00 | 0.00 | 0.00 | 0.00 | 0.00 | 0.00 | 0.00 | 0.00 | 0.00 | 0.00 |
| 3130 | Agua | 13,300.00 | 0.00 | 13,300.00 | 6,650.00 | 0.00 | 6,650.00 | 0.00 | 6,650.00 | 0.00 | 6,650.00 | 0.00 | 6,650.00 | 0.00 | 6,650.00 | 0.00 | 6,650.00 | 0.00 | 6,650.00 | 0.00 |
| 3131 | Servicio de agua | 13,300.00 | 0.00 | 13,300.00 | 6,650.00 | 0.00 | 6,650.00 | 0.00 | 6,650.00 | 0.00 | 6,650.00 | 0.00 | 6,650.00 | 0.00 | 6,650.00 | 0.00 | 6,650.00 | 0.00 | 6,650.00 | 0.00 |
| 3140 | Teléfono tradicional | 57,000.00 | 2,889.26 | 59,889.26 | 31,189.26 | 0.00 | 31,189.26 | 0.00 | 31,189.26 | 0.00 | 31,189.26 | 0.00 | 31,189.26 | 0.00 | 31,189.26 | 0.00 | 31,189.26 | 0.00 | 31,189.26 | 0.00 |

SECRETARÍA DE FINANZAS PASO DE LOS MALTAZANOS NÚMERO 660, COLONIA LA TERESITA
TOLUCA, ESTADO DE MÉXICO
CÓDIGO POSTAL 50040

INTEGRO Y VALIDO



JEFE DE LA UNIDAD DE INFORMACIÓN, PLANEACIÓN Y EVALUACIÓN
PROGRAMACIÓN Y EVALUACIÓN



GOBIERNO DEL
ESTADO DE MÉXICO



SECRETARÍA DE TURISMO

PPP-12c
Avance financiero mensual por unidad ejecutora y objeto de gasto
Ejercicio: 2014
Fecha: 12/03/2014 10:13 am

U. Responsable: 2250000000 Secretaría de Turismo
U. Ejecutora: 225B000000 Instituto de Investigación y Fomento de las Artesanías del Estado de México

| Partida | Objeto de gasto | Autorizado | Modificaciones | Modificado | Presupuesto acumulado al mes de Abril | | | | | Informe mensual Febrero | | | | | Informe acumulado al mes de Febrero | | | | | Importe por ejercer |
|---------|---------------------------------------|------------|----------------|------------|---------------------------------------|------|-----------|------|-----------|-------------------------|-----------|------------|------------|------|-------------------------------------|------------|------------|-----|--|---------------------|
| | | | | | A | B | C | D | E | F= C+D+E | B-F | G | H | I | J | K=H+J | G-K | A-K | | |
| 3141 | Servicio de telefonía común | 57,000.00 | 2,689.26 | 59,689.26 | 31,189.26 | 0.00 | 31,189.26 | 0.00 | 31,189.26 | 0.00 | 31,189.26 | 0.00 | 31,189.26 | 0.00 | 31,189.26 | 0.00 | 28,500.00 | | | |
| 3160 | Servicios de telecomunicación | 27,740.00 | 0.00 | 27,740.00 | 13,870.00 | 0.00 | 6,378.54 | 0.00 | 6,378.54 | 0.00 | 6,378.54 | 7,491.46 | 13,870.00 | 0.00 | 6,378.54 | 7,491.46 | 21,351.46 | | | |
| 3161 | Servicios de telefonía celular | 27,740.00 | 0.00 | 27,740.00 | 13,870.00 | 0.00 | 6,378.54 | 0.00 | 6,378.54 | 0.00 | 6,378.54 | 7,491.46 | 13,870.00 | 0.00 | 6,378.54 | 7,491.46 | 21,351.46 | | | |
| 3200 | Servicios de mantenimiento | 9,500.00 | -4,948.00 | 4,552.00 | 9,048.00 | 0.00 | 9,048.00 | 0.00 | 9,048.00 | 0.00 | 9,048.00 | 0.00 | 14,448.00 | 0.00 | 14,448.00 | 0.00 | 0.00 | | | |
| 3250 | Arrendamiento de equipo de TI | 9,500.00 | -4,100.00 | 5,400.00 | 9,048.00 | 0.00 | 9,048.00 | 0.00 | 9,048.00 | 0.00 | 9,048.00 | 0.00 | 5,400.00 | 0.00 | 5,400.00 | 0.00 | 0.00 | | | |
| 3251 | Arrendamiento de vehículos | 9,500.00 | -4,100.00 | 5,400.00 | 9,048.00 | 0.00 | 9,048.00 | 0.00 | 9,048.00 | 0.00 | 9,048.00 | 0.00 | 5,400.00 | 0.00 | 5,400.00 | 0.00 | 0.00 | | | |
| 3260 | Arrendamiento de maquinaria | 0.00 | 9,048.00 | 9,048.00 | 9,048.00 | 0.00 | 9,048.00 | 0.00 | 9,048.00 | 0.00 | 9,048.00 | 0.00 | 9,048.00 | 0.00 | 9,048.00 | 0.00 | 0.00 | | | |
| 3261 | Arrendamiento de maquinaria | 0.00 | 9,048.00 | 9,048.00 | 9,048.00 | 0.00 | 9,048.00 | 0.00 | 9,048.00 | 0.00 | 9,048.00 | 0.00 | 9,048.00 | 0.00 | 9,048.00 | 0.00 | 0.00 | | | |
| 3290 | Otros arrendamientos | 0.00 | 0.00 | 0.00 | 0.00 | 0.00 | 0.00 | 0.00 | 0.00 | 0.00 | 0.00 | 0.00 | 0.00 | 0.00 | 0.00 | 0.00 | 0.00 | | | |
| 3291 | Arrendamiento de equipo para | 0.00 | 0.00 | 0.00 | 0.00 | 0.00 | 0.00 | 0.00 | 0.00 | 0.00 | 0.00 | 0.00 | 0.00 | 0.00 | 0.00 | 0.00 | 0.00 | | | |
| 3291 | Arrendamiento de equipo para | 0.00 | 0.00 | 0.00 | 0.00 | 0.00 | 0.00 | 0.00 | 0.00 | 0.00 | 0.00 | 0.00 | 0.00 | 0.00 | 0.00 | 0.00 | 0.00 | | | |
| 3300 | Servicio profesionalista, de | 98,190.00 | 47,713.84 | 145,903.84 | 81,631.92 | 0.00 | 48,198.03 | 0.00 | 48,198.03 | 0.00 | 48,198.03 | 12,922.89 | 146,733.84 | 0.00 | 95,539.95 | 12,922.89 | 49,723.89 | | | |
| 3340 | Servicios de apoyo administr | 50,000.00 | -24,000.00 | 26,000.00 | 13,300.00 | 0.00 | 376.11 | 0.00 | 376.11 | 0.00 | 376.11 | 12,922.89 | 13,300.00 | 0.00 | 376.11 | 12,922.89 | 26,223.89 | | | |
| 3361 | Servicios de apoyo administr | 26,000.00 | 0.00 | 26,000.00 | 13,300.00 | 0.00 | 376.11 | 0.00 | 376.11 | 0.00 | 376.11 | 12,922.89 | 13,300.00 | 0.00 | 376.11 | 12,922.89 | 26,223.89 | | | |
| 3362 | Impresiones de documentos of | 24,000.00 | 0.00 | 24,000.00 | 0.00 | 0.00 | 0.00 | 0.00 | 0.00 | 0.00 | 0.00 | 0.00 | 0.00 | 0.00 | 0.00 | 0.00 | 0.00 | | | |
| 3380 | Servicios de vigilancia | 47,500.00 | 71,713.84 | 119,213.84 | 47,731.92 | 0.00 | 47,731.92 | 0.00 | 47,731.92 | 0.00 | 47,731.92 | 0.00 | 95,463.84 | 0.00 | 95,463.84 | 0.00 | 23,150.00 | | | |
| 3381 | Servicios de vigilancia | 47,500.00 | 71,713.84 | 119,213.84 | 47,731.92 | 0.00 | 47,731.92 | 0.00 | 47,731.92 | 0.00 | 47,731.92 | 0.00 | 95,463.84 | 0.00 | 95,463.84 | 0.00 | 23,150.00 | | | |
| 3400 | Servicios financieros, banca | 39,900.00 | 10,793.22 | 50,693.22 | 32,633.22 | 0.00 | 17,400.00 | 0.00 | 17,400.00 | 0.00 | 17,400.00 | 15,233.22 | 32,633.22 | 0.00 | 17,400.00 | 15,233.22 | 9,833.22 | | | |
| 3410 | Servicios financieros y banc | 16,150.00 | -6,616.78 | 9,533.22 | 5,733.22 | 0.00 | 0.00 | 0.00 | 0.00 | 0.00 | 0.00 | 5,733.22 | 5,733.22 | 0.00 | 0.00 | 5,733.22 | 9,833.22 | | | |
| 3411 | Servicios bancarios y financ | 16,150.00 | -6,616.78 | 9,533.22 | 5,733.22 | 0.00 | 0.00 | 0.00 | 0.00 | 0.00 | 0.00 | 5,733.22 | 5,733.22 | 0.00 | 0.00 | 5,733.22 | 9,833.22 | | | |
| 3460 | Seguros de bienes patrimonia | 14,250.00 | 0.00 | 14,250.00 | 0.00 | 0.00 | 0.00 | 0.00 | 0.00 | 0.00 | 0.00 | 0.00 | 0.00 | 0.00 | 0.00 | 0.00 | 14,250.00 | | | |
| 3461 | Seguros y fianzas | 14,250.00 | 0.00 | 14,250.00 | 0.00 | 0.00 | 0.00 | 0.00 | 0.00 | 0.00 | 0.00 | 0.00 | 0.00 | 0.00 | 0.00 | 0.00 | 14,250.00 | | | |
| 3460 | Arrendamiento en renta y emball | 0.00 | 17,400.00 | 17,400.00 | 17,400.00 | 0.00 | 17,400.00 | 0.00 | 17,400.00 | 0.00 | 17,400.00 | 0.00 | 17,400.00 | 0.00 | 17,400.00 | 0.00 | 0.00 | | | |
| 3461 | Arrendamiento en renta y emball | 0.00 | 17,400.00 | 17,400.00 | 17,400.00 | 0.00 | 17,400.00 | 0.00 | 17,400.00 | 0.00 | 17,400.00 | 0.00 | 17,400.00 | 0.00 | 17,400.00 | 0.00 | 0.00 | | | |
| 3470 | Fletes y mensajerías | 9,500.00 | 0.00 | 9,500.00 | 9,500.00 | 0.00 | 9,500.00 | 0.00 | 9,500.00 | 0.00 | 9,500.00 | 0.00 | 9,500.00 | 0.00 | 9,500.00 | 0.00 | 9,500.00 | | | |
| 3471 | Fletes y mensajerías | 9,500.00 | 0.00 | 9,500.00 | 9,500.00 | 0.00 | 9,500.00 | 0.00 | 9,500.00 | 0.00 | 9,500.00 | 0.00 | 9,500.00 | 0.00 | 9,500.00 | 0.00 | 9,500.00 | | | |
| 3500 | Servicios de instalación, re | 331,173.88 | -125,552.57 | 205,621.31 | 141,100.43 | 0.00 | 25,228.00 | 0.00 | 25,228.00 | 0.00 | 25,228.00 | 115,886.43 | 145,428.43 | 0.00 | 29,802.00 | 115,886.43 | 176,918.23 | | | |
| 3510 | Contratados y mantenimiento | 83,000.00 | -44,958.88 | 38,041.11 | 31,941.11 | 0.00 | 2,088.00 | 0.00 | 2,088.00 | 0.00 | 2,088.00 | 28,953.11 | 31,941.11 | 0.00 | 2,088.00 | 28,953.11 | 36,553.11 | | | |
| 3511 | Repaparación y mantenimiento d | 83,000.00 | -44,958.88 | 38,041.11 | 31,941.11 | 0.00 | 2,088.00 | 0.00 | 2,088.00 | 0.00 | 2,088.00 | 28,953.11 | 31,941.11 | 0.00 | 2,088.00 | 28,953.11 | 36,553.11 | | | |
| 3520 | Instalación, reparación y ma | 76,000.00 | -35,151.26 | 40,848.74 | 40,848.74 | 0.00 | 10,788.00 | 0.00 | 10,788.00 | 0.00 | 10,788.00 | 30,060.74 | 40,848.74 | 0.00 | 10,788.00 | 30,060.74 | 30,060.74 | | | |
| 3530 | Instalación, reparación y ma | 28,500.00 | -15,556.92 | 12,943.08 | 12,943.08 | 0.00 | 0.00 | 0.00 | 0.00 | 0.00 | 0.00 | 12,943.08 | 12,943.08 | 0.00 | 0.00 | 12,943.08 | 12,943.08 | | | |
| 3531 | Repaparación, instalación y ma | 28,500.00 | -15,556.92 | 12,943.08 | 12,943.08 | 0.00 | 0.00 | 0.00 | 0.00 | 0.00 | 0.00 | 12,943.08 | 12,943.08 | 0.00 | 0.00 | 12,943.08 | 12,943.08 | | | |
| 3540 | Repaparación y mantenimiento d | 99,752.80 | -30,725.50 | 69,027.30 | 34,437.50 | 0.00 | 1,644.00 | 0.00 | 1,644.00 | 0.00 | 1,644.00 | 33,393.50 | 34,437.50 | 0.00 | 1,644.00 | 33,393.50 | 64,277.30 | | | |
| 3551 | Repaparación y mantenimiento d | 99,752.80 | -30,725.50 | 69,027.30 | 34,437.50 | 0.00 | 1,644.00 | 0.00 | 1,644.00 | 0.00 | 1,644.00 | 33,393.50 | 34,437.50 | 0.00 | 1,644.00 | 33,393.50 | 64,277.30 | | | |
| 3560 | Servicios de limpieza y mantenimiento | 20,400.00 | 4,370.00 | 24,770.00 | 18,900.00 | 0.00 | 11,300.00 | 0.00 | 11,300.00 | 0.00 | 11,300.00 | 7,600.00 | 19,570.00 | 0.00 | 11,300.00 | 7,600.00 | 22,800.00 | | | |

SECRETARÍA DE FINANZAS
SUBSECRETARÍA DE PLANEACIÓN Y PRESUPUESTO
PASO DE LOS MARTINEZES NUMERO 68A, COLONIA LA TERESITA
TOLUCA ESTADO DE MEXICO
CODIGO POSTAL 59040

INTEGRO Y VALIDO



JEFE DE LA UNIDAD DE INFORMACION, PLANEACION,
PROGRAMACION Y EVALUACION (JUPPE)



GOBIERNO DEL
ESTADO DE MÉXICO



ESTADO DE MÉXICO

PPP-12c
Avance financiero mensual por unidad ejecutora y objeto de gasto
Ejercicio: 2014
Fecha: 12/03/2014 10:13 am

U. Responsable: 2250000000 Secretaria de Turismo
U. Ejecutora: 225E000000 Instituto de Investigación y Fomento de las Artesanías del Estado de México

| Partida | Objeto de gasto | Autorizado | Modificaciones | Informe mensual: Febrero | | | | | | | | | | Informe acumulado al mes de Febrero | | | | |
|---------|--|------------|----------------|--------------------------|------------|------|-----------|------|-----------|-----------|------------|------|-----------|-------------------------------------|-----------|-----------|------------|--|
| | | | | A | B | C | D | E | F=C+E | B-F | G | H | I | J | K=H+J | G-K | L-K | |
| 3361 | Servicios de vivienda, luz | 30,400.00 | 4,370.00 | 34,770.00 | 18,800.00 | 0.00 | 11,300.00 | 0.00 | 11,300.00 | 7,600.00 | 18,570.00 | 0.00 | 11,970.00 | 0.00 | 11,970.00 | 7,600.00 | 22,600.00 | |
| 3360 | Servicios de jardinería y riego | 12,800.00 | -3,200.00 | 9,600.00 | 3,200.00 | 0.00 | 0.00 | 0.00 | 3,200.00 | 3,200.00 | 3,200.00 | 0.00 | 0.00 | 0.00 | 0.00 | 3,200.00 | 9,600.00 | |
| 3367 | Servicios de limpieza | 12,800.00 | -3,200.00 | 9,600.00 | 3,200.00 | 0.00 | 0.00 | 0.00 | 3,200.00 | 3,200.00 | 3,200.00 | 0.00 | 0.00 | 0.00 | 0.00 | 3,200.00 | 9,600.00 | |
| 3360 | Servicios de comunicación se | 0.00 | 2,992.80 | 2,992.80 | 2,992.80 | 0.00 | 2,992.80 | 0.00 | 2,992.80 | 0.00 | 2,992.80 | 0.00 | 2,992.80 | 0.00 | 2,992.80 | 0.00 | 0.00 | |
| 3610 | Diador por radio, televisión | 0.00 | 2,992.80 | 2,992.80 | 2,992.80 | 0.00 | 2,992.80 | 0.00 | 2,992.80 | 0.00 | 2,992.80 | 0.00 | 2,992.80 | 0.00 | 2,992.80 | 0.00 | 0.00 | |
| 3611 | Gastos de publicidad y propaganda | 0.00 | 2,992.80 | 2,992.80 | 2,992.80 | 0.00 | 2,992.80 | 0.00 | 2,992.80 | 0.00 | 2,992.80 | 0.00 | 2,992.80 | 0.00 | 2,992.80 | 0.00 | 0.00 | |
| 3700 | Servicios de traslado y viáticos | 215,004.42 | 54,148.95 | 269,153.37 | 110,663.17 | 0.00 | 33,713.89 | 0.00 | 33,713.89 | 16,915.38 | 171,557.21 | 0.00 | 94,776.83 | 0.00 | 94,776.83 | 76,791.28 | 174,468.44 | |
| 3710 | Pasajes aéreos | 47,500.00 | 50,947.47 | 98,447.47 | 52,668.43 | 0.00 | 5,188.43 | 0.00 | 5,188.43 | 47,500.00 | 98,447.47 | 0.00 | 50,947.47 | 0.00 | 50,947.47 | 47,500.00 | 47,500.00 | |
| 3711 | Transportación aérea | 47,500.00 | 50,947.47 | 98,447.47 | 52,668.43 | 0.00 | 5,188.43 | 0.00 | 5,188.43 | 47,500.00 | 98,447.47 | 0.00 | 50,947.47 | 0.00 | 50,947.47 | 47,500.00 | 47,500.00 | |
| 3720 | Pasajes terrestres | 29,698.00 | -8,221.25 | 22,807.75 | 7,272.25 | 0.00 | 1,568.00 | 0.00 | 1,568.00 | 5,704.25 | 6,323.25 | 0.00 | 2,619.00 | 0.00 | 2,619.00 | 5,704.25 | 20,248.75 | |
| 3721 | Gastos de traslado por vía terrestre | 29,698.00 | -8,221.25 | 22,807.75 | 7,272.25 | 0.00 | 1,568.00 | 0.00 | 1,568.00 | 5,704.25 | 6,323.25 | 0.00 | 2,619.00 | 0.00 | 2,619.00 | 5,704.25 | 20,248.75 | |
| 3730 | Valores en el país | 89,045.42 | -15,688.73 | 73,356.69 | 14,584.03 | 0.00 | 720.00 | 0.00 | 720.00 | 13,864.03 | 14,984.03 | 0.00 | 1,080.00 | 0.00 | 1,080.00 | 13,864.03 | 72,276.69 | |
| 3731 | Valores nacionales | 89,045.42 | -15,688.73 | 73,356.69 | 14,584.03 | 0.00 | 720.00 | 0.00 | 720.00 | 13,864.03 | 14,584.03 | 0.00 | 1,080.00 | 0.00 | 1,080.00 | 13,864.03 | 72,276.69 | |
| 3730 | Valores en el extranjero | 0.00 | 27,870.46 | 27,870.46 | 18,770.46 | 0.00 | 18,770.46 | 0.00 | 18,770.46 | 0.00 | 27,870.46 | 0.00 | 27,870.46 | 0.00 | 27,870.46 | 0.00 | 0.00 | |
| 3731 | Valores en el extranjero | 0.00 | 27,870.46 | 27,870.46 | 18,770.46 | 0.00 | 18,770.46 | 0.00 | 18,770.46 | 0.00 | 27,870.46 | 0.00 | 27,870.46 | 0.00 | 27,870.46 | 0.00 | 0.00 | |
| 3790 | Otros servicios de traslado | 49,400.00 | -2,758.00 | 46,642.00 | 16,150.00 | 0.00 | 6,467.00 | 0.00 | 6,467.00 | 9,683.00 | 21,942.00 | 0.00 | 12,289.00 | 0.00 | 12,289.00 | 9,683.00 | 34,333.00 | |
| 3791 | Otros servicios de traslado | 49,400.00 | -2,758.00 | 46,642.00 | 16,150.00 | 0.00 | 6,467.00 | 0.00 | 6,467.00 | 9,683.00 | 21,942.00 | 0.00 | 12,289.00 | 0.00 | 12,289.00 | 9,683.00 | 34,333.00 | |
| 3800 | Servicios oficiales | 50,350.00 | 0.00 | 50,350.00 | 0.00 | 0.00 | 0.00 | 0.00 | 0.00 | 0.00 | 0.00 | 0.00 | 0.00 | 0.00 | 0.00 | 0.00 | 50,350.00 | |
| 3840 | Exposiciones y ferias | 50,350.00 | 0.00 | 50,350.00 | 0.00 | 0.00 | 0.00 | 0.00 | 0.00 | 0.00 | 0.00 | 0.00 | 0.00 | 0.00 | 0.00 | 0.00 | 50,350.00 | |
| 3841 | Exposiciones y ferias | 50,350.00 | 0.00 | 50,350.00 | 0.00 | 0.00 | 0.00 | 0.00 | 0.00 | 0.00 | 0.00 | 0.00 | 0.00 | 0.00 | 0.00 | 0.00 | 50,350.00 | |
| 3900 | Otros servicios generales | 128,250.00 | -1,517.50 | 126,732.50 | 71,512.50 | 0.00 | 26,630.00 | 0.00 | 26,630.00 | 43,482.50 | 71,617.50 | 0.00 | 26,155.00 | 0.00 | 26,155.00 | 43,482.50 | 84,537.50 | |
| 3920 | Impuesto y derechos | 19,000.00 | 0.00 | 19,000.00 | 19,000.00 | 0.00 | 0.00 | 0.00 | 0.00 | 19,000.00 | 19,000.00 | 0.00 | 0.00 | 0.00 | 0.00 | 19,000.00 | 19,000.00 | |
| 3922 | Otros impuestos y derechos | 19,000.00 | 0.00 | 19,000.00 | 19,000.00 | 0.00 | 0.00 | 0.00 | 0.00 | 19,000.00 | 19,000.00 | 0.00 | 0.00 | 0.00 | 0.00 | 19,000.00 | 19,000.00 | |
| 3980 | Impuesto sobre inmuebles y otros | 99,750.00 | 0.00 | 99,750.00 | 48,000.00 | 0.00 | 26,380.00 | 0.00 | 26,380.00 | 21,620.00 | 48,000.00 | 0.00 | 26,380.00 | 0.00 | 26,380.00 | 21,620.00 | 73,370.00 | |
| 3982 | Impuesto sobre adquisiciones e importaciones | 99,750.00 | 0.00 | 99,750.00 | 48,000.00 | 0.00 | 26,380.00 | 0.00 | 26,380.00 | 21,620.00 | 48,000.00 | 0.00 | 26,380.00 | 0.00 | 26,380.00 | 21,620.00 | 73,370.00 | |
| 3990 | Otros servicios generales | 9,500.00 | -1,547.50 | 7,952.50 | 4,512.50 | 0.00 | 1,650.00 | 0.00 | 1,650.00 | 2,862.50 | 4,512.50 | 0.00 | 1,735.00 | 0.00 | 1,735.00 | 2,862.50 | 6,187.50 | |
| 3991 | Cuidos y suscripciones | 2,850.00 | 0.00 | 2,850.00 | 2,850.00 | 0.00 | 1,600.00 | 0.00 | 1,600.00 | 1,250.00 | 2,850.00 | 0.00 | 1,600.00 | 0.00 | 1,600.00 | 1,250.00 | 1,250.00 | |
| 3992 | Gastos de servicios menores | 6,650.00 | -1,547.50 | 5,102.50 | 1,662.50 | 0.00 | 90.00 | 0.00 | 90.00 | 1,612.50 | 1,737.50 | 0.00 | 155.00 | 0.00 | 155.00 | 1,612.50 | 4,937.50 | |

SECRETARÍA DE FINANZAS
SUBSECRETARÍA DE PLANEACIÓN Y PRESUPUESTO
PASO DE LOS MANTUJONES NÚMERO 666 COLONIA LA TERESONA
TOLUCA ESTADO DE MÉXICO
CÓDIGO POSTAL 50060

INTEGRO Y VALIDO



JEFE DE LA UNIDAD DE INFORMACIÓN PLANEACIÓN
PROGRAMACIÓN Y EVALUACIÓN (UNIPPE)



GOBIERNO DEL
ESTADO DE MÉXICO

PPP-12c

Avance financiero mensual por unidad ejecutora y objeto de gasto

Ejercicio: 2014

Fecha: 12/03/2014 10:13 am

U. Responsable: 2250000000 Secretaría de Turismo
U. Ejecutora: 225B000000 Instituto de Investigación y Fomento de las Artesanías del Estado de México

| Partida | Objeto de gasto | Denominación | Presupuesto acumulado al mes de Abril | | | Informe mensual: Febrero | | | | | Informe acumulado al mes de Febrero | | | | | Importe por ejercer |
|---------|-----------------|--------------|---------------------------------------|----------------|------------|--------------------------|--------------|------------|----------------|----------|-------------------------------------|------------|--------------|------------|--------|---------------------|
| | | | Autorizado | Modificaciones | Modificado | Programado | Comprometido | Devenigado | Pagado | Ejercido | Varianción | Programado | Comprometido | Devenigado | Pagado | |
| | | | A | B | C | D | E | F=C+D+E | B ² | G | H | I | J | K=H+J | G-K | A-K |
| | | | | | | | | | | | | | | | | |

[Signature]
ELABORO
Jefe de la Unidad de Apoyo Administrativo

[Signature]
REVISÓ
CP. Ana Cruz Huerta
Jefe de la Unidad de Información, Planeación, Programación y Evaluación

[Signature]
AUTORIZÓ
Lic. Adalberto Enrique Figueirram Y López
Director General

SECRETARÍA DE FINANZAS
SUBSECRETARÍA DE PLANEACIÓN Y PRESUPUESTO
PASO DE LOS MILITARIOS NUMERO 666 COCOMA LA TERESONA
TOLUCA, ESTADO DE MÉXICO
CODIGO POSTAL 50040

INTEGRO Y VALIDO
JEFE DE LA UNIDAD DE INFORMACIÓN, PLANEACIÓN Y EVALUACIÓN
PROGRAMACIÓN Y EVALUACIÓN

