



GOBIERNO DEL
ESTADO DE MÉXICO



U. Responsable: 2040000000 Secretaría del Trabajo
U. Ejecutora: 204A000000 Oficina del C. Srto. Trabajo

Ejercicio: 2013

Metas de Proyecto

Fecha y hora: 2013/10/21 10:49


P.R.
LIC. 
P. Ing. Juan Averno Gonzalez Martinez
Energado del Sistema de Atención a Peticiones Ciudadanas

ELABORÓ

REVISÓ

Lic. Edgar Manuel Géniz Ortuola
Responsable de las Funciones de la UJPE

AUTORIZÓ


Lic. Jesús A. Gallagos
Secretario Particular del C. Secretario del Trabajo

Terminado



GOBIERNO DEL
ESTADO DE MÉXICO



Calendrarización metas por proyecto y unidad ejecutora
Ejercicio: 2013
Fecha: 30/01/2013 15:44 pm
P/R-09a

Programa: 0901010000 - Empleo
Proyecto: 0901010401 - Coordinación y seguimiento de las políticas para el empleo y competitividad
Unidad Responsable: 2040000000 - Secretaría del Trabajo
Unidad Ejecutora: 204A000000 - Oficina del C. Srio. Trabajo

Id.	Principales Acciones	U. de Medida	Cantidad	Calendrarización trimestral						Gasto		
				Enero-Marzo	%	Abril-Junio	%	Julio-Sept.	%		Octubre-Dic.	%
4049-3787	Personas atendidas por parte de la oficina del C. Secretario.	Porcentaje	100.00	25.00	25.00	25.00	25.00	25.00	25.00	25.00	25.00	5,358,570.50
4050-3788	Recepción, atención y seguimiento a solicitudes de la ciudadanía.	Porcentaje	100.00	25.00	25.00	25.00	25.00	25.00	25.00	25.00	25.00	5,358,570.50
			Total:									717,141.00

ELABORO

P. Ing. Juan Alverto González Martínez
Encargado del Sistema de Atención a Peticiones Ciudadanas

REVISÓ

Lic. Edgar Manuel Gámez Ortuella
Responsable de las Funciones de la UJPE

AUTORIZÓ

Lic. Jesús Ángel Gallardo
Secretario Particular del C. Secretario del Trabajo

SECRETARÍA DE FINANZAS
SUBSECRETARÍA DE PLANEACIÓN Y PRESUPUESTO
DIRECCIÓN GENERAL DE PLANEACIÓN Y GASTO PÚBLICO

PASEO DE LOS MANTAZANCOS NUMERO 680, COLONIA LA TERESONA
TOLUCA, ESTADO DE MÉXICO
CODIGO POSTAL 50040



GOBIERNO DEL
ESTADO DE MÉXICO



Calendarización metas por proyecto y unidad ejecutora
Ejercicio: 2013
Fecha: 30/01/2013 15:44 pm
PBR-09a

Programa: 0901010000 - Empleo
Proyecto: 0901010403 - Control y seguimiento administrativo y de servicios para el empleo y competitividad.
Unidad Responsable: 2040000000 - Secretaría del Trabajo
Unidad Ejecutora: 204A000000 - Oficina del C. Srto. Trabajo

Id.	Principales Acciones	U. de Medida	Cantidad	Calendarización trimestral												Gasto
				Enero-Marzo	%	Abril-Junio	%	Julio-Sept.	%	Octubre-Dic.	%	2013				
223-399	Elaborar el Anteproyecto de Presupuesto de la Secretaría del Trabajo para el ejercicio fiscal 2014.	Reporte	1,00	0,00	0,00	0,00	0,00	1,00	100,00	0,00	0,00	0,00	0,00	868.997,00		
224-414	Controlar y dar seguimiento al ejercicio del presupuesto asignado a las Unidades Administrativas de la Secretaría del Trabajo	Reporte	12,00	3,00	25,00	3,00	25,00	3,00	25,00	3,00	25,00	3,00	25,00	1.737.994,00		
225-416	Registrar contablemente las operaciones del ejercicio del presupuesto asignado a las Unidades Administrativas de la Secretaría del Trabajo	Reporte	12,00	3,00	25,00	3,00	25,00	3,00	25,00	3,00	25,00	3,00	25,00	1.737.993,00		
955-1395	Actualizar los movimientos de la planilla de personal de la Secretaría del Trabajo	Reporte	12,00	3,00	25,00	3,00	25,00	3,00	25,00	3,00	25,00	3,00	25,00	1.303.496,00		
956-1405	Incorporar a estudiantes de educación media y superior al Programa de Servicio Social en la Secretaría del Trabajo	Reporte	4,00	1,00	25,00	1,00	25,00	1,00	25,00	1,00	25,00	1,00	25,00	434.499,00		
957-1398	Actualizar la información Pública de oferta, reserva o confidencial de la Coordinación Administrativa	Reporte	12,00	3,00	25,00	3,00	25,00	3,00	25,00	3,00	25,00	3,00	25,00	434.499,00		
965-1578	Dir seguimiento al Programa de Capacitación que emite el Gobierno del Estado de México a través del Instituto de Profesionalización, para los Servidores Públicos de la Secretaría del Trabajo.	Reporte	4,00	1,00	25,00	1,00	25,00	1,00	25,00	1,00	25,00	1,00	25,00	1.303.496,00		
968-1585	Elaborar y dar seguimiento al Programa de Trabajo de la Comisión de Seguridad e Higiene del edificio sede de la Secretaría del Trabajo.	Reporte	6,00	1,00	16,67	2,00	33,33	1,00	16,67	2,00	33,33	2,00	33,33	434.499,00		
969-1588	Elaborar y dar seguimiento al Programa de Trabajo de la Unidad Interna de Protección Civil	Reporte	4,00	1,00	25,00	1,00	25,00	1,00	25,00	1,00	25,00	1,00	25,00	434.497,00		
972-1662	Realizar los Procedimientos de Adquisición de Bienes y Contratación de Servicios, de las Unidades Administrativas de la Secretaría del Trabajo.	Contrato	20,00	5,00	25,00	5,00	25,00	5,00	25,00	5,00	25,00	5,00	25,00	2.606.991,00		
975-1669	Realizar la recepción, registro y control de la entrada y salida de los bienes que se encuentran en el almacén, a efecto de mantener el registro actualizado.	Reporte	2,00	0,00	0,00	1,00	50,00	0,00	0,00	0,00	0,00	1,00	50,00	868.997,00		
977-1674	Realizar la verificación física de los bienes muebles asignados a las Unidades Administrativas de la Secretaría del Trabajo	Reporte	2,00	0,00	0,00	1,00	50,00	0,00	0,00	0,00	0,00	1,00	50,00	868.997,00		
981-1684	Realizar el servicio de mantenimiento preventivo a la planilla vehicular de la Secretaría del Trabajo	Reporte	2,00	0,00	0,00	1,00	50,00	0,00	0,00	0,00	0,00	1,00	50,00	1.433.617,00		
Total:												14.468.572,00				

ELABORÓ
Ernesto Solorzano Solorzano
Jefe del Departamento de Recursos Financieros

REVISÓ
Araquí Aguilera Ortiz
Subdirectora de Administración de Recursos Materiales y Financieros

AUTORIZÓ
José Gabriel Sánchez
Coordinador Administrativo

SUBSECRETARÍA DE PLANEACIÓN Y PRESUPUESTO
DIRECCIÓN GENERAL DE PLANEACIÓN Y GASTO PÚBLICO
SECRETARÍA DE FINANZAS
PASEO DE LOS NATLAZINCAS NUMERO 680, COLONIA LA TERESONA
TOLUCA, ESTADO DE MÉXICO
CODIGO POSTAL 50040



GOBIERNO DEL
ESTADO DE MÉXICO



Calendarización metas por proyecto y unidad ejecutora
Ejercicio: 2013
Fecha: 30/01/2013 15:44 pm
Pbr-09a

Programa: 0901010000 - Empleo
Proyecto: 0901010404 - Información, planeación, control y evaluación de programas para el empleo y competitividad
Unidad Responsable: 2040000000 - Secretaría del Trabajo
Unidad Ejecutora: 204A000000 - Oficina del C. Srto. Trabajo

Id.	Principales Acciones	Nombre de la Meta	U. de Medida	Cantidad	Calendarización trimestral												Gasto
					Enero-Marzo	%	Abril-Junio	%	Julio-Sept.	%	Octubre-Dic.	%	2013				
4051-3789	Elaboración de reportes del Sector.		Reporte	40.00	10.00	25.00	10.00	25.00	10.00	25.00	10.00	25.00	10.00	25.00	2,006,143.40		
4052-3790	Atención a las solicitudes de información estadística gubernamental de sector.		Porcentaje	100.00	25.00	25.00	25.00	25.00	25.00	25.00	25.00	25.00	25.00	1,624,757.40			
4053-3791	Atención a solicitudes de hardware, software y telecomunicaciones.		Solicitud	200.00	50.00	25.00	50.00	25.00	50.00	25.00	50.00	25.00	50.00	1,243,371.40			
4054-3792	Actualización y remodelación de la página web de transparencia.		Remodelación	80.00	20.00	25.00	20.00	25.00	20.00	25.00	20.00	25.00	20.00	861,984.40			
4055-3793	Atención de solicitudes de información a transparencia.		Porcentaje	100.00	25.00	25.00	25.00	25.00	25.00	25.00	25.00	25.00	25.00	480,601.40			
Total:																	6,216,858.00

ELABORO

Lic. Ma. Lays Idroffo Gasiñón
Lideradora Proyecto

REVISO

Lic. Edgar Manuel Ganiz Oñuñala
Responsable de las Funciones de la UIPPE

AUTORIZO

Lic. Abel Álvarez Soltero
Jefe de la Unidad de Informática y Documentación de la Secretaría del Trabajo

SECRETARÍA DE FINANZAS
SUBSECRETARÍA DE PLANEACIÓN Y PRESUPUESTO
DIRECCIÓN GENERAL DE PLANEACIÓN Y GASTO PÚBLICO

PASEO DE LOS MATLIZINCAS NUMERO 660, COLONIA LA TERESONA
TOLUCA, ESTADO DE MÉXICO
CODIGO POSTAL 50040



GOBIERNO DEL
ESTADO DE MÉXICO

Calendarización metas por proyecto y unidad ejecutora

Ejercicio: 2013

Fecha: 30/01/2013 15:44 pm

PBR-09a

Programa: 050501 0000 - Comunicación pública y fortalecimiento informativo
 Proyecto: 050501 0103 - Difusión y comunicación institucional
 Unidad Responsable: 20440000000 - Secretaría del Trabajo
 Unidad Ejecutora: 2044A0000000 - Oficina del C. Srto. Trabajo



Id.	Principales Acciones Nombre de la Meta	U. de Medida Acción	Cantidad Programada	Calendarización trimestral						Gasto 2013		
				Enero-Marzo	%	Abril-Junio	%	Julio-Sept.	%		Octubre-Dic.	%
4048-3786	Difusión de las acciones institucionales relevantes.		4.00	1.00	25.00	1.00	25.00	1.00	25.00	1.00	25.00	997,569.00
			Total:									997,569.00

ELABORÓ
Marta Luisa Bastida Belmonte
Secretaria Particular

REVISÓ
Lic. Edgar Manuel Géniz Ohuella
Responsable de las Funciones de la UIPPE

AUTORIZÓ
Lic. José de Jesús Pacheco Salazar
Titular de la Unidad de Comunicación Social

SECRETARÍA DE FINANZAS
SUBSECRETARÍA DE PLANEACIÓN Y PRESUPUESTO
DIRECCIÓN GENERAL DE PLANEACIÓN Y GASTO PÚBLICO

PASEO DE LOS MATELIZINCAS NUMERO 660 COLONIA LA TERESONA
TOLUCA, ESTADO DE MÉXICO
CODIGO POSTAL 50040



Gobierno del
ESTADO DE MEXICO

Calendarización metas por proyecto y unidad ejecutora

Ejercicio: 2013

Fecha: 30/01/2013 15:44 pm

PBR-09a

Programa: 0501020000 - Desarrollo de la función pública y ética en el servicio público
 Proyecto: 0501020101 - Fiscalización, control y evaluación de la gestión pública
 Unidad Responsable: 2040000000 - Secretaría del Trabajo
 Unidad Ejecutora: 204A000000 - Oficina del C. Srto. Trabajo



Id.	Principales Acciones Nombre de la Meta	U. de Medida	Cantidad Programada	Calendarización trimestral												Gasto 2013
				Enero-Marzo	%	Abril-Junio	%	Julio-Sept.	%	Octubre-Dic.	%					
4038-3759	Realizar auditorías.	Auditoría	10.00	3.00	30.00	3.00	30.00	1.00	10.00	3.00	30.00	806,379.09				
4039-3760	Realizar inspecciones.	Inspección	48.00	12.00	25.00	10.00	20.83	12.00	25.00	14.00	29.17	273,481.44				
4040-3761	Realizar evaluaciones.	Evaluación	2.00	0.00	0.00	1.00	50.00	0.00	0.00	1.00	50.00	806,379.05				
4041-3762	Realizar certificaciones.	Certificación	22.00	9.00	40.91	6.00	27.27	5.00	22.73	2.00	9.09	273,481.44				
4042-3763	Participar en reuniones de órganos de gobierno y colegiados.	Reunión	19.00	3.00	15.79	5.00	26.32	5.00	26.32	6.00	31.58	273,481.44				
4043-3764	Implementar proyectos del Modelo Integral de Control Interno (MICI)	Proyecto	1.00	0.00	0.00	0.00	0.00	0.00	0.00	1.00	100.00	273,481.44				
4044-3765	Atender las quejas y denuncias.	Queja	20.00	3.00	15.00	5.00	25.00	2.00	35.00	5.00	25.00	177,632.55				
4045-3766	Resolver procedimientos administrativos disciplinarios y resarcitorios.	Procedimiento	1.00	1.00	100.00	0.00	0.00	0.00	0.00	0.00	0.00	106,579.53				
4046-3767	Resolver los recursos administrativos de inconstitucionalidad interpuestos en contra de resoluciones a procedimientos disciplinarios o resarcitorios.	Recurso	1.00	0.00	0.00	0.00	0.00	1.00	100.00	0.00	0.00	35,526.51				
4047-3768	Contestar demandas presentadas en contra de actos o resoluciones emitidas.	Demanda	1.00	0.00	0.00	0.00	0.00	0.00	0.00	1.00	100.00	35,526.51				
Total:												3,061,949.00				

ELABORADO
 Carlos García Estrada
 Analista Especializado C.

REVISÓ
 Edgar Manuel Gómez Ornelas
 Responsable de las Funciones de la UJPP

AUTORIZÓ
 Mtra. Nicole Rogel Mercado
 Coordinadora Interna

SECRETARÍA DE FINANZAS
 SUBSECRETARÍA DE PLANEACIÓN Y PRESUPUESTO
 DIRECCIÓN GENERAL DE PLANEACIÓN Y GASTO PÚBLICO

PASEO DE LOS MATELIZANCAS NUMERO 680, COLONIA LA TERESONA
 TOLUCA, ESTADO DE MEXICO
 CODIGO POSTAL 50040



CALENDARIZADO DE INDICADORES 2013

PILAR DE DESARROLLO / EJE TRANSVERSAL:

PROYECTO PRESUPUESTARIO:

UNIDAD RESPONSABLE: 20400 Secretaría del Trabajo
UNIDAD EJECUTORA: 204A0 Oficina del C. Srío. Trabajo

DESCRIPCIÓN DEL INDICADOR

NOMBRE DEL INDICADOR: [491] Atención de solicitudes de información a transparencia
 FÓRMULA DE CÁLCULO: (No. de solicitudes de información a transparencia atendidas/No. de solicitudes de información a transparencia recibidas)*100
 DESCRIPCIÓN DEL INDICADOR: % de atención a solicitudes de información a transparencia
 COBERTURA: Estatal
 DIMENSIÓN QUE ATIENDE: Eficiencia
 FRECUENCIA DE MEDICIÓN: Trimestral

COMPORTAMIENTO DE LAS VARIABLES

VARIABLE	U. DE MEDIDA	OPERACION	MTA. ANUAL				1er. TRIMESTRE	2o. TRIMESTRE	3er. TRIMESTRE	4o. TRIMESTRE	PROG	%	PROG	%	PROG	%
			1er. TRIMESTRE	2o. TRIMESTRE	3er. TRIMESTRE	4o. TRIMESTRE										
No. de solicitudes de información a transparencia atendidas	Solicitud	Máximo	25	25	25	25	100.0	25	0	0	100.0	25	0	0	100.0	0
No. de solicitudes de información a transparencia recibidas	Solicitud	Máximo	25	25	25	25	100.0	25	0	0	100.0	25	0	0	100.0	0

DESCRIPCIÓN DE LA META ANUAL:

Porcentaje de atención a solicitudes de información a transparencia.

COMPORTAMIENTO ESPERADO DEL INDICADOR

META ANUAL	1er. TRIMESTRE	2o. TRIMESTRE	3er. TRIMESTRE	4o. TRIMESTRE
0.00	0.00	0.00	0.00	0.00

METAS RELACIONADAS Y AVANCE

UNIDAD DE MEDIDA	PROGRAMADA

Elaboró:
Unidad Ejecutora

Vo. Bo.
UlppE



CALENDARIZADO DE INDICADORES 2013

ILAR DE DESARROLLO / EJE TRANSVERSAL:

PROYECTO PRESUPUESTARIO: -

UNIDAD RESPONSABLE: 20400 Secretaría del Trabajo

UNIDAD EJECUTORA: 204A0 Oficina del C. Srto. Trabajo

DESCRIPCIÓN DEL INDICADOR

NOMBRE DEL INDICADOR: [489] Actualización y remodelación de la página web de transparencia de la Secretaría del Trabajo

FÓRMULA DE CÁLCULO: (No. de actualizaciones y remodelaciones de la página web de transparencia de la Secretaría del Trabajo realizadas/ No. de actualizaciones y remodelaciones de la página web de transparencia de la Secretaría del Trabajo requeridas)*100

DESCRIPCIÓN DEL INDICADOR: % de actualizaciones y remodelaciones realizadas a la página web de transparencia de la Secretaría del Trabajo

COBERTURA: Estatal

DIMENSIÓN QUE ATIENDE: Eficiencia

FRECUENCIA DE MEDICIÓN: Trimestral

COMPORTAMIENTO DE LAS VARIABLES

VARIABLE	U. DE MEDIDA	OPERACION	MTA. ANUAL	1er. TRIMESTRE				2o. TRIMESTRE				3er. TRIMESTRE				4o. TRIMESTRE			
				PROG	%	PROG	%	PROG	%	PROG	%	PROG	%	PROG	%	PROG	%		
No. de actualizaciones y remodelaciones de la página web de transparencia de la Secretaría del Trabajo realizadas	Suma	Remodelación	80	20	25.00	20	25.00	20	25.00	20	25.00	20	25.00	20	25.00	20	25.00		
				20	25.00	20	25.00	20	25.00	20	25.00	20	25.00	20	25.00				
No. de actualizaciones y remodelaciones de la página web de transparencia de la Secretaría del Trabajo requeridas	Suma	Remodelación	80	20	25.00	20	25.00	20	25.00	20	25.00	20	25.00	20	25.00	20	25.00		
				20	25.00	20	25.00	20	25.00	20	25.00	20	25.00	20	25.00				

DESCRIPCIÓN DE LA META ANUAL:

Porcentaje de actualización y remodelaciones de la página web de transparencia de la Secretaría del Trabajo.

COMPORTAMIENTO ESPERADO DEL INDICADOR

META ANUAL	1er. TRIMESTRE	2o. TRIMESTRE	3er. TRIMESTRE	4o. TRIMESTRE
0.00	0.00	0.00	0.00	0.00

METAS RELACIONADAS Y AVANCE	UNIDAD DE MEDIDA	PROGRAMADA
-----------------------------	------------------	------------

Elaboró:

Vo. Bo

UPIPE:



CALENDARIZADO DE INDICADORES 2013

PILAR DE DESARROLLO / EJE TRANSVERSAL:

PROYECTO PRESUPUESTARIO:

UNIDAD RESPONSABLE:

20400 Secretaría del Trabajo
204A0 Oficina del C. Srto. Trabajo

UNIDAD EJECUTORA:

DESCRIPCIÓN DEL INDICADOR

NOMBRE DEL INDICADOR: [5894] Índice del cumplimiento de inspecciones comprometidas

FÓRMULA DE CÁLCULO: (Inspecciones realizadas/ Inspecciones programadas)*100

DESCRIPCIÓN DEL INDICADOR: Mide el nivel de cumplimiento de las inspecciones realizadas a la Secretaría del Trabajo con respecto a las comprometidas en el programa de trabajo.

COBERTURA: Estatal

DIMENSIÓN QUE ATIENDE: Eficiencia

FRECUENCIA DE MEDICIÓN: Trimestral

COMPORTAMIENTO DE LAS VARIABLES

VARIABLE	U. DE MEDIDA	OPERACION	MTA. ANUAL		1er. TRIMESTRE		2o. TRIMESTRE		3er. TRIMESTRE		4o. TRIMESTRE	
			PROG	%	PROG	%	PROG	%	PROG	%	PROG	%
Inspecciones realizadas		Suma	48		12	25.00	10	20.83	12	25.00	14	29.17
Inspecciones programadas		Inspección	48		12	25.00	10	20.83	12	25.00	14	29.17

DESCRIPCIÓN DE LA META ANUAL:

Porcentaje de cumplimiento de las inspecciones programadas.

COMPORTAMIENTO ESPERADO DEL INDICADOR

META ANUAL	1er. TRIMESTRE	2o. TRIMESTRE	3er. TRIMESTRE	4o. TRIMESTRE
100.00	100.00	100.00	100.00	100.00

METAS RELACIONADAS Y AVANCE

UNIDAD DE MEDIDA	PROGRAMADA
------------------	------------

Elaboró
Unidad Ejecutora

Vo. Bo
UIPPE



CALENDARIZADO DE INDICADORES 2013

PILAR DE DESARROLLO / EJE TRANSVERSAL:

PROYECTO PRESUPUESTARIO: -

UNIDAD RESPONSABLE: 20400 Secretaría del Trabajo

UNIDAD EJECUTORA: 204A0 Oficina del C. Srto. Trabajo

DESCRIPCIÓN DEL INDICADOR

NOMBRE DEL INDICADOR: [827] Índice del cumplimiento del programa de auditorías

FÓRMULA DE CÁLCULO: (Auditorías realizadas/ Auditorías programadas) * 100

DESCRIPCIÓN DEL INDICADOR: Mide el nivel del cumplimiento de auditorías realizadas a la Secretaría del Trabajo con respecto a las comprometidas en el programa de trabajo.

COBERTURA: Estatal

DIMENSIÓN QUE ATIENDE: Eficiencia

FRECUENCIA DE MEDICIÓN: Trimestral

COMPORTAMIENTO DE LAS VARIABLES

VARIABLE	U. DE MEDIDA	OPERACION	MTA. ANUAL			1er. TRIMESTRE			2o. TRIMESTRE			3er. TRIMESTRE			4o. TRIMESTRE		
			PROG	%	PROG	%	PROG	%	PROG	%	PROG	%	PROG	%	PROG	%	
Auditorías realizadas	Auditoría	Suma	10		3	30.00	3	30.00	3	30.00	3	30.00	1	10.00	3	30.00	
Auditorías programadas	Auditoría	Suma	10		3	30.00	3	30.00	3	30.00	3	30.00	1	10.00	3	30.00	

DESCRIPCIÓN DE LA META ANUAL: Porcentaje de cumplimiento de las auditorías programadas.

COMPORTAMIENTO ESPERADO DEL INDICADOR

META ANUAL	1er. TRIMESTRE	2o. TRIMESTRE	3er. TRIMESTRE	4o. TRIMESTRE
100.00	100.00	100.00	100.00	100.00

METAS RELACIONADAS Y AVANCE	UNIDAD DE MEDIDA	PROGRAMADA
-----------------------------	------------------	------------

Elaboro

Unidad Ejecutora

Vo. Bo

UJPE



CALENDARIZADO DE INDICADORES 2013

PILAR DE DESARROLLO / EJE TRANSVERSAL:

PROYECTO PRESUPUESTARIO: -

UNIDAD RESPONSABLE: 20400 Secretaría del Trabajo

UNIDAD EJECUTORA: 204A0 Oficina del C. Srto. Trabajo

DESCRIPCIÓN DEL INDICADOR

NOMBRE DEL INDICADOR: [5893] Índice de cumplimiento del programa de evaluaciones

FÓRMULA DE CÁLCULO: (Evaluaciones realizadas/ Evaluaciones programadas)*100

DESCRIPCIÓN DEL INDICADOR: Mide el nivel de cumplimiento de evaluaciones realizadas a la Secretaría del Trabajo con respecto a los comprometidos en el programa de trabajo.

COBERTURA: Estatal

DIMENSIÓN QUE ATIENDE: Eficiencia

FRECUENCIA DE MEDICIÓN: Trimestral

COMPORTAMIENTO DE LAS VARIABLES

VARIABLE	U. DE MEDIDA	OPERACION	MTA. ANUAL	1er. TRIMESTRE				2o. TRIMESTRE				3er. TRIMESTRE				4o. TRIMESTRE				
				PROG	%	PROG	%	PROG	%	PROG	%	PROG	%	PROG	%	PROG	%			
Evaluaciones realizadas		Evaluación	Suma	2	0	0.00	1	50.00	0	0.00	1	50.00	0	0.00	1	50.00	0	0.00	1	50.00
Evaluaciones programadas		Evaluación	Suma	2	0	0.00	1	50.00	0	0.00	1	50.00	0	0.00	1	50.00	0	0.00	1	50.00

DESCRIPCIÓN DE LA META ANUAL: Porcentaje de cumplimiento de las evaluaciones programadas.

COMPORTAMIENTO ESPERADO DEL INDICADOR

META ANUAL	1er. TRIMESTRE	2o. TRIMESTRE	3er. TRIMESTRE	4o. TRIMESTRE
100.00	0.00	100.00	0.00	100.00

METAS RELACIONADAS Y AVANCE

PROGRAMADA	UNIDAD DE MEDIDA	PROGRAMADA
------------	------------------	------------

Elaboró
Unidad Ejecutora

Vo. Bo
UIPPE



GOBIERNO DEL
ESTADO DE MÉXICO



U. Responsable: 2040000000 Secretaría del Trabajo

U. Ejecutora: 2040100000 Dirección General del Trabajo

Ejercicio: 2013

Metas de Proyecto

Fecha y hora: 2013-01-21 10:46:00

ELABORÓ

Lic. Filiberto Isidro Sánchez Amaro
Enlace Administrativo de la Dirección General del Trabajo

REVISÓ

Lic. Edgar Manuel Ganiz Oñuñala
Responsable de las Funciones de la UJPE

AUTORIZÓ

Prof. Evangelina Laré Alcantara
Directora General del Trabajo

Terminado



GOBIERNO DEL
ESTADO DE MÉXICO

Calendarización metas por proyecto y unidad ejecutora

Ejercicio: 2013
Fecha: 30/01/2013 15:35 pm
Pbr-09a

Programa: 0901010000 - Empleo
Proyecto: 0901010101 - Inspección sobre condiciones generales de trabajo y de seguridad e higiene
Unidad Responsable: 2040000000 - Secretaría del Trabajo
Unidad Ejecutora: 2040100000 - Dirección General del Trabajo



Id.	Principales Acciones Nombre de la Meta	U. de Medida	Cantidad	Calendarización trimestral						Gasto		
				Enero-Marzo	%	Abril-Junio	%	Julio-Sept.	%		Octubre-Dic.	%
2133-2377	Inspecciones en condiciones generales de trabajo.	Inspección	320.00	80.00	25.00	80.00	25.00	80.00	25.00	80.00	25.00	774,085.00
2136-2379	Visitas de orientación y asesoría en condiciones generales de trabajo en unidades económicas.	Unidad económica	8,000.00	2,000.00	25.00	2,000.00	25.00	2,000.00	25.00	2,000.00	25.00	3,720,965.00
2155-2378	Inscripción de centros de trabajo al programa de Autorización.	Unidad económica	1,600.00	400.00	25.00	400.00	25.00	400.00	25.00	400.00	25.00	1,074,965.00
2160-2380	Entar el documento de trabajo que autoriza a menores de 14 a 16 años de edad desempeñar una actividad económica.	Documento	10,000.00	2,500.00	25.00	2,500.00	25.00	2,500.00	25.00	2,500.00	25.00	1,336,965.00
2175-2381	Expedición y renovación de constancias de manifestación de voluntad para laborar a personas con capacidades diferentes.	Constancia	300.00	75.00	25.00	75.00	25.00	75.00	25.00	75.00	25.00	55,107.00
2178-2382	Inspección en materia de seguridad e higiene por denuncia o solicitud.	Inspección	150.00	37.00	24.67	39.00	26.00	37.00	24.67	37.00	24.67	371,865.00
2182-2383	Integración de la comisión de seguridad e higiene en centro de trabajo.	Comisión	350.00	80.00	22.86	90.00	25.71	90.00	25.71	90.00	25.71	237,465.00
2183-2384	Visita de orientación y asesoría en materia de seguridad e higiene en unidades económicas.	Unidad económica	9,000.00	2,000.00	22.22	2,500.00	27.78	2,500.00	27.78	2,000.00	22.22	4,183,965.00
Total:												11,705,382.00

REVISÓ

Lic. Edgar Manuel Geniz Ornela
Responsable de las Funciones de la UJPE

Lic. Filiberto Castro Sánchez-Araza
Ejecutor Administrativo de la Dirección General del Trabajo

AUTORIZÓ

Profa. Evangelina Lira Alcántara
Dirección General del Trabajo

SECRETARÍA DE FINANZAS
SUBSECRETARÍA DE PLANEACIÓN Y PRESUPUESTOS
DIRECCIÓN GENERAL DE PLANEACIÓN Y GASTO PÚBLICO

PASEO DE LOS MARTÍNEZ NUMERO 680, COLONIA LA TERESONA
TOLUCA, ESTADO DE MÉXICO
CODIGO POSTAL 50040



GOBIERNO DEL
ESTADO DE MÉXICO



GRANDE

Calendarización metas por proyecto y unidad ejecutora
Ejercicio: 2013
Fecha: 30/01/2013 15:35 pm
Pbr-09a

Programa: 0901010000 - Empleo
Proyecto: 0901010301 - Capacitación, adiestramiento y productividad en el trabajo
Unidad Responsable: 2040000000 - Secretaría del Trabajo
Unidad Ejecutora: 2040100000 - Dirección General del Trabajo

Id.	Principales Acciones Nombre de la Meta	U. de Medida	Cantidad Programada	Calendarización trimestral						Gasto 2013		
				Enero-Marzo	%	Abril-Junio	%	Julio-Sept.	%		Octubre-Dic.	%
2187-2385	Impartición de la Maestría en Seguridad e Higiene Ocupacional	Alumno	75.00	0.00	0.00	25.00	33.33	25.00	33.33	25.00	33.33	919,698.00
2189-2386	Impartición de Capacitación en materia de Seguridad e Higiene.	Empleado	2,500.00	625.00	25.00	625.00	25.00	625.00	25.00	625.00	35.00	549,800.00
2190-2387	Impartición del Diplomado en Seguridad e Higiene Ocupacional.	Alumno	50.00	0.00	0.00	20.00	40.00	30.00	60.00	0.00	0.00	842,368.00
Total:											2,311,866.00	

ELABORO

Lic. Eulberriastro Sánchez-Amaro
Ejecutivo Administrativo de la Dirección General del Trabajo

REVISO

Lic. Edgar Manuel Geniz Ornela
Responsable de las Funciones de la UJPE

AUTORIZO

Profa. Evangelina Lata Alcarjara
Directora General del Trabajo

SUBSECRETARÍA DE PLANEACIÓN Y PRESUPUESTO
DIRECCIÓN GENERAL DE PLANEACIÓN Y GASTO PÚBLICO

SECRETARÍA DE FINANZAS
PASO DE LOS MATLIZINCAS NUMERO 660, COLONIA LA TERESONA
TOLUCA, ESTADO DE MÉXICO
CODIGO POSTAL 50000



GOBIERNO DEL
ESTADO DE MÉXICO



GRANDE

Calendarización metas por proyecto y unidad ejecutora
Ejercicio: 2013
Fecha: 30/01/2013 15:35 pm
PBR-09a

Programa: 0901010000 - Empleo
Proyecto: 0901010401 - Coordinación y seguimiento de las políticas para el empleo y competitividad
Unidad Responsable: 2040000000 - Secretaría del Trabajo
Unidad Ejecutora: 2040100000 - Dirección General del Trabajo

Id	Principales Acciones	U. de Medida	Cantidad	Calendarización trimestral						Gasto		
				Enero-Marzo	%	Abril-Junio	%	Julio-Sept.	%		Octubre-Dic.	%
2191-2388	Llevar a cabo reuniones que permitan evaluar el cumplimiento de los programas de esta Dirección.	Minuta	7.00	2.00	28.57	2.00	28.57	2.00	28.57	1.00	14.29	5,196,265.00
Total: 5,196,265.00												

ELABORO

Lic. FILIBERTO ESCOBAR SANTIBÁÑEZ
Enlace Administrativo de la Dirección General del Trabajo

REVISO

Lic. Edgar Manuel Geniz Orhuela
Responsable de las Funciones de la UJPE

AUTORIZO

Profa. Evangelina Lara Alcántara
Directora General del Trabajo

SECRETARÍA DE FINANZAS
SUBSECRETARÍA DE PLANEACIÓN Y PRESUPUESTO
DIRECCIÓN GENERAL DE PLANEACIÓN Y GASTO PÚBLICO

PASEO DE LOS MATELIZINCAS NUMERO 680, COLONIA LA TERESONA
TOLUCA, ESTADO DE MÉXICO
CODIGO POSTAL 50900



GOBIERNO DEL
ESTADO DE MÉXICO



GRANIDE

Calendarización metas por proyecto y unidad ejecutora
Ejercicio: 2013
Fecha: 30/01/2013 15:35 pm
Pbr-09a

Programa: 0902010000 - Administrativo y laboral
Proyecto: 0902010101 - Procedimientos jurídicos - laborales
Unidad Responsable: 2040000000 - Secretaría del Trabajo
Unidad Ejecutora: 2040100000 - Dirección General del Trabajo

Id.	Principales Acciones Nombre de la Meta	U. de Medida	Cantidad	Calendarización trimestral						Gasto 2013		
				Enero-Marzo	%	Abril-Junio	%	Julio-Sept.	%		Octubre-Dic.	%
2192-2389	Emisión de dictámenes periciales.	Dictamen	500.00	125.00	25.00	125.00	25.00	125.00	25.00	125.00	25.00	3,279,353.00
2193-2390	Intervención conciliadora administrativa en la solución de conflictos de trabajo.	Conciliación	1,200.00	300.00	25.00	300.00	25.00	300.00	25.00	300.00	25.00	4,199,145.00
Total:												7,478,498.00

ELABORÓ

Lic. Filiberto Isaura Sánchez Amaro
Enlace Administrativo de la Dirección General del Trabajo

REVISÓ

Lic. Edgar Manuel Geniz Orhuela
Responsable de las Funciones de la UJPEE

AUTORIZO

Profa. Evangelina Lara Alcantara
Directora General del Trabajo

SECRETARÍA DE FINANZAS
SUBSECRETARÍA DE PLANEACIÓN Y PRESUPUESTO
DIRECCIÓN GENERAL DE PLANEACIÓN Y GASTO PÚBLICO

SECRETARÍA DE FINANZAS
PASO DE LOS MATLIZINCAS NÚMERO 660, COLONIA LA TERESONA
TOLUCA, ESTADO DE MÉXICO
CODIGO POSTAL 50040



GOBIERNO DEL
ESTADO DE MÉXICO



GRANDE

Calendarización metas por proyecto y unidad ejecutora
Ejercicio: 2013
Fecha: 30/01/2013 15:35 pm
Pbr-09a

Programa: 0902010000 - Administrativo y laboral
Proyecto: 0902010102 - Sanciones derivadas de procedimientos administrativos
Unidad Responsable: 2040000000 - Secretaría del Trabajo
Unidad Ejecutora: 2040100000 - Dirección General del Trabajo

Id.	Principales Acciones	U. de Medida	Cantidad	Calendarización trimestral						Gasto		
				Enero-Marzo	%	Abril-Junio	%	Julio-Sept.	%		Octubre-Dic.	%
2196-2391	Emitir la resolución administrativa del procedimiento administrativo sancionador.	Resolución	66.00	18.00	27.27	15.00	22.73	17.00	25.76	16.00	24.24	1,303,818.00
				Total								1,303,818.00

ELABORÓ

Lic. Filiberto Isaura Sánchez Amaro
Enlace Administrativo de la Dirección General del Trabajo

REVISÓ

Lic. Edgar Manuel Ganiz Oñubela
Responsable de las Funciones de la UJPE

AUTORIZÓ

Profa. Evangelina Leyva Alcántara
Directora General del Trabajo

SECRETARÍA DE FINANZAS PASO DE LOS MATLIZANCAS NUMERO 660 COLONIA LA TERESONA
SUBSECRETARÍA DE PLANEACIÓN Y PRESUPUESTO TOLUCA, ESTADO DE MÉXICO
DIRECCIÓN GENERAL DE PLANEACIÓN Y GASTO PÚBLICO CODIGO POSTAL 50040



GOBIERNO DEL
ESTADO DE MÉXICO

GRANDE

Calendarización metas por proyecto y unidad ejecutora
Ejercicio: 2013
Fecha: 30/01/2013 15:35 pm
Pbr-09a

Programa: 0902010000 - Administrativo y laboral
Proyecto: 0902010201 - Asesoría y representación a trabajadores y sindicatos
Unidad Responsable: 2040000000 - Secretaría del Trabajo
Unidad Ejecutora: 2040100000 - Dirección General del Trabajo

Id.	Principales Acciones Nombre de la Meta	U. de Medida Conflicto	Cantidad Programada	Calendarización trimestral						Gasto 2013		
				Enero-Marzo	%	Abril-Junio	%	Julio-Sept.	%		Octubre-Dic.	%
2198-2392	Conflicto de trabajo solucionados mediante el servicio público de la conciliación administrativa	Conflicto	400.00	100.00	25.00	100.00	25.00	100.00	25.00	100.00	25.00	2,640,725.00
			Total:									2,640,725.00

ELABORÓ

Lic. Filiberto Sánchez Amador
Ejecutivo Administrativo de la Dirección General del Trabajo

REVISÓ

Lic. Engr. Manuel Gemiz Orhuela
Responsable de las Funciones de la UJPE

AUTORIZÓ

Profa. Evangelina Lara Alcantara
Directora General del Trabajo

SECRETARÍA DE FINANZAS
SUBSECRETARÍA DE PLANEACIÓN Y PRESUPUESTO
DIRECCIÓN GENERAL DE PLANEACIÓN Y GASTO PÚBLICO
PASEO DE LOS NATALIZANCIAS NUMERO 680, COLONIA LA TERESONA
TOLUCA, ESTADO DE MÉXICO
CODIGO POSTAL 50040



CALENDARIZADO DE INDICADORES 2013

PILAR DE DESARROLLO / EJE TRANSVERSAL: Pilar temático 2: Estado progresista
PROYECTO PRESUPUESTARIO: 09010101 - Inspección sobre condiciones generales de seguridad y de higiene
UNIDAD RESPONSABLE: 20400 Secretaría del Trabajo
UNIDAD EJECUTORA: 20401 Dirección General del Trabajo

DESCRIPCIÓN DEL INDICADOR

NOMBRE DEL INDICADOR: [5718] Condiciones generales de seguridad e higiene.
FÓRMULA DE CÁLCULO: (No. de inspecciones realizadas / No. de denuncias o solicitudes recibidas sobre condiciones generales de seguridad e higiene) * 100
DESCRIPCIÓN DEL INDICADOR: Porcentaje de inspecciones realizadas por denuncia o solicitud
COBERTURA: Estatal
DIMENSIÓN QUE ATIENDE: Eficacia
FRECUENCIA DE MEDICIÓN: Trimestral

COMPORTAMIENTO DE LAS VARIABLES


VARIABLE	U. DE MEDIDA	OPERACION	M.T.A. ANUAL				
			1er. TRIMESTRE	2o. TRIMESTRE	3er. TRIMESTRE	4o. TRIMESTRE	
Inspecciones realizadas	Inspección	Suma	150	150	37	24.67	39
			24.67	37	24.67	39	
Denuncias o solicitudes recibidas	Denuncia	Suma	150	150	37	24.67	39
			24.67	37	24.67	39	


DESCRIPCIÓN DE LA META ANUAL: Realizar la inspección en seguridad e higiene a los centros de trabajo de jurisdicción local

META ANUAL	1er. TRIMESTRE	2o. TRIMESTRE	3er. TRIMESTRE	4o. TRIMESTRE
100.00	100.00	100.00	100.00	100.00

COMPORTAMIENTO ESPERADO DEL INDICADOR

METAS RELACIONADAS Y AVANCE	UNIDAD DE MEDIDA	PROGRAMADA
Inspección en materia de seguridad e higiene por denuncia o solicitud.	Inspección	150.00

Elaboró: 
Unidad Ejecutora

Vo. Bo: 
UIPPE



CALENDARIZADO DE INDICADORES 2013

PILAR DE DESARROLLO / EJE TRANSVERSAL: Pilar temático 2: Estado progresista
PROYECTO PRESUPUESTARIO: 0901010101 - Inspección sobre condiciones generales de trabajo y de seguridad e higiene
UNIDAD RESPONSABLE: 20400 Secretaría del Trabajo
UNIDAD EJECUTORA: 20401 Dirección General del Trabajo

DESCRIPCIÓN DEL INDICADOR

NOMBRE DEL INDICADOR: [5333] Condiciones generales de trabajo.

FÓRMULA DE CÁLCULO: (Inspecciones realizadas / Nro. de denuncias o solicitudes recibidas sobre condiciones generales de trabajo) * 100

DESCRIPCIÓN DEL INDICADOR: Porcentaje de inspecciones realizadas por denuncia o solicitud entre solicitudes recibidas.

CUBERTURA: Estatal

DIMENSIÓN QUE ATIENDE: Eficacia

FRECUENCIA DE MEDICIÓN: Trimestral

COMPORTAMIENTO DE LAS VARIABLES

VARIABLE	U. DE MEDIDA	OPERACION	M.TA. ANUAL	1er. TRIMESTRE				2o. TRIMESTRE				3er. TRIMESTRE				4o. TRIMESTRE			
				PROG	%	PROG	%	PROG	%	PROG	%	PROG	%	PROG	%	PROG	%		
Inspecciones solicitadas		Inspección	320	80	25.00	80	25.00	80	25.00	80	25.00	80	25.00	80	25.00	80	25.00		
Inspecciones realizadas		Inspección	320	80	25.00	80	25.00	80	25.00	80	25.00	80	25.00	80	25.00	80	25.00		
Suma		Suma	320	80	25.00	80	25.00	80	25.00	80	25.00	80	25.00	80	25.00	80	25.00		

DESCRIPCIÓN DE LA META ANUAL:

Realizar la inspección en condiciones generales de trabajo a los centros de trabajo de jurisdicción local.

COMPORTAMIENTO ESPERADO DEL INDICADOR

META ANUAL	1er. TRIMESTRE	2o. TRIMESTRE	3er. TRIMESTRE	4o. TRIMESTRE
100.00	100.00	100.00	100.00	100.00

METAS RELACIONADAS Y AVANCE	UNIDAD DE MEDIDA	PROGRAMADA
Inspecciones en condiciones generales de trabajo.	Inspección	320.00

Elaboró
 Unidad Ejecutora

Vo. Bo
 UIPPE



CALENDARIZADO DE INDICADORES 2013

PILAR DE DESARROLLO / EJE TRANSVERSAL: Pilar temático 2: Estado progresista
PROYECTO PRESUPUESTARIO: 0901010101 - Inspección sobre condiciones generales de trabajo y de seguridad e higiene
UNIDAD RESPONSABLE: 20400 Secretaría del Trabajo
UNIDAD EJECUTORA: 20401 Dirección General del Trabajo

DESCRIPCIÓN DEL INDICADOR

NOMBRE DEL INDICADOR: [5719] Programa de autoverificación sobre condiciones generales de trabajo.
FÓRMULA DE CÁLCULO: (No. de constancias emitidas / No. de empresas o centros de trabajo invitadas al programa) * 100
DESCRIPCIÓN DEL INDICADOR: Cuantifica el éxito del programa de autoverificación a través del exhorto a la inscripción al mismo.
COBERTURA: Estatal
DIMENSIÓN QUE ATIENDE: Eficacia

COMPORTAMIENTO DE LAS VARIABLES

VARIABLE	U. DE MEDIDA	OPERACION	META ANUAL				Suma	U. de empresas o centros de trabajo invitadas al programa
			1er. TRIMESTRE	2o. TRIMESTRE	3er. TRIMESTRE	4o. TRIMESTRE		
No. de constancias emitidas	Constancia	Suma	1600	400	400	400	400	25.00
			PROG	%	PROG	%	PROG	
No. de constancias emitidas	U. de empresas o centros de trabajo invitadas al programa	Suma	1600	25.00	25.00	25.00	25.00	25.00
			PROG	%	PROG	%	PROG	
			1600	25.00	25.00	25.00	25.00	
			1600	25.00	25.00	25.00	25.00	

DESCRIPCIÓN DE LA META ANUAL:

Invitación de inscripción al programa de autoverificación.

COMPORTAMIENTO ESPERADO DEL INDICADOR

META ANUAL	1er. TRIMESTRE	2o. TRIMESTRE	3er. TRIMESTRE	4o. TRIMESTRE
100.00	100.00	100.00	100.00	100.00

METAS RELACIONADAS Y AVANCE	UNIDAD DE MEDIDA	Unidad económica	PROGRAMADA
Inscripción de centros de trabajo al programa de Autoverificación.	Unidad económica		1600.00

Elaboró
 Unidad Ejecutora

Vo. Bo.
 UIPPE



CALENDARIZADO DE INDICADORES 2013

PILAR DE DESARROLLO / EJE TRANSVERSAL: Pilar temático 2: Estado progresista
PROYECTO PRESUPUESTARIO: 0902010101 - Procedimientos jurídicos - laborales
UNIDAD RESPONSABLE: 20400 Secretaría del Trabajo
UNIDAD EJECUTORA: 20401 Dirección General del Trabajo

DESCRIPCIÓN DEL INDICADOR

NOMBRE DEL INDICADOR: [5340] Servicio público de conciliación administrativa.
FÓRMULA DE CÁLCULO: (No. de conciliaciones administrativas individuales atendidas / No. de conciliaciones administrativas requeridas) * 100
DESCRIPCIÓN DEL INDICADOR: Mide el número de conciliaciones administrativas atendidas
COBERTURA: Estatal
DIMENSIÓN QUE ATIENDE: Eficacia

FRECUENCIA DE MEDICIÓN: Trimestral

COMPORTAMIENTO DE LAS VARIABLES


VARIABLE	U. DE MEDIDA	OPERACION	MTA. ANUAL	1er. TRIMESTRE		2o. TRIMESTRE		3er. TRIMESTRE		4o. TRIMESTRE	
				PROG	%	PROG	%	PROG	%	PROG	%
No. de conciliaciones administrativas requeridas	Conciliación	Suma	1200		300	25.00	300	25.00	300	25.00	300
No. de conciliaciones administrativas individuales atendidas	Conciliación	Suma	1200		300	25.00	300	25.00	300	25.00	300


DESCRIPCIÓN DE LA META ANUAL: Atender el total de usuarios que requieren el servicio público de conciliación administrativas

COMPORTAMIENTO ESPERADO DEL INDICADOR

META ANUAL	1er. TRIMESTRE	2o. TRIMESTRE	3er. TRIMESTRE	4o. TRIMESTRE
100.00	100.00	100.00	100.00	100.00

METAS RELACIONADAS Y AVANCE	UNIDAD DE MEDIDA	PROGRAMADA
Intervención conciliatoria administrativa en la solución de conflictos de trabajo.	Conciliación	1200.00

Elaboró: 
 Unidad Ejecutora

Vo. Bo: 
 UIPPE





GOBIERNO DEL
ESTADO DE MÉXICO



U. Responsable: 2040000000 Secretaría del Trabajo

U. Ejecutora: 2040200000 Dirección General de la Previsión Social

Ejercicio: 2013

Metas de Proyecto

Fecha y hora: 2013-01-21 10:31:00

ELABORO

SR. Ivonne Elisabeth Ramírez González
Jefe de la Unidad de Programas Federales

REVISÓ

Lic. Edgar Manuel Gentz Oñubaja
Responsable de las Funciones de la U.I.P.P.-E.

AUTORIZÓ

Lic. Armando López Salinas
Director General de la Previsión Social

Terminado



GOBIERNO DEL
ESTADO DE MÉXICO

Calendarización metas por proyecto y unidad ejecutora

Ejercicio: 2013

Fecha: 31/01/2013 11:47 am

PBR-09a

Programa: 0901010000 - Empleo
 Proyecto: 0901010102 - Becas para hijos de trabajadores
 Unidad Responsable: 2040000000 - Secretaría del Trabajo
 Unidad Ejecutora: 2040200000 - Dirección General de la Previsión Social



Id.	Principales Acciones Nombre de la Meta	U. de Medida	Cantidad	Calendarización trimestral						Gasto 2013		
				Enero-Marzo	%	Abril-Junio	%	Julio-Sept	%		Octubre-Dic.	%
3430-3622	Concurren becas para hijos de trabajadores.	Beca	7,500.00	0.00	0.00	0.00	0.00	0.00	0.00	7,500.00	100.00	1,110,273.00
3547-3623	Atención de solicitudes de Becas para Hijos de Trabajadores.	Solicitud	9,500.00	0.00	0.00	0.00	0.00	0.00	0.00	9,500.00	100.00	290,437.00
			Total:							1,400,912.00		

ELABORÓ
 CP Ivonne Elizabeth Ramirez Gonzalez
 Jefe de Unidad de Programas Federales

REVISÓ
 Lic. Edgar Manuel Geniz Orihuela
 Responsable de las Funciones de la U.I.P.P y E.

AUTORIZÓ
 Lic. Armando López Salinas
 Director General de la Previsión Social.

SECRETARÍA DE FINANZAS
 SUBSECRETARÍA DE PLANEACIÓN Y PRESUPUESTO
 DIRECCIÓN GENERAL DE PLANEACIÓN Y GASTO PÚBLICO

PASEO DE LOS MATEHUALZINCOS NUMERO 660, COLONIA LA TERESONA
 TOLUCA, ESTADO DE MÉXICO
 CODIGO POSTAL 50040



GOBIERNO DEL
ESTADO DE MÉXICO

Calendarización metas por proyecto y unidad ejecutora
Ejercicio: 2013
Fecha: 31/01/2013 11:47 am
Pbr-09a

Programa: 0901010000 - Empleo
Proyecto: 0901010302 - Sistema de capacitación en y para el trabajo
Unidad Responsable: 2040000000 - Secretaría del Trabajo
Unidad Ejecutora: 2040200000 - Dirección General de la Previsión Social



Id.	Principales Acciones	U. de Medida	Cantidad	Calendarización trimestral						Gasto			
				Enero-Marzo	%	Abril-Junio	%	Julio-Sept.	%		Octubre-Dic.	%	
3594-3635	Persona egresada de los cursos de capacitación para el trabajo a corto plazo.	Persona	16,847.00	1,078.00	6.40	4,172.00	24.76	5,685.00	33.74	5,912.00	35.09	1,118,921.20	
3595-3636	Población inscrita en cursos de capacitación a corto plazo.	Persona	21,059.00	7,080.00	33.62	7,040.00	33.43	5,240.00	24.88	1,695.00	8.07	1,505,227.60	
3596-3637	Colocación de personas egresadas de cursos a corto plazo.	Persona	14,163.00	909.00	6.42	3,507.00	24.76	4,778.00	33.74	4,969.00	35.08	1,118,921.20	
				Total:									3,743,070.00

ELABORO
Elizabeth Ramirez Gonzalez
CP. Nombre Elizabeth Ramirez Gonzalez
Jefe de la Administración de Programas Federales

REVISÓ
Edgar Manuel Gemtz Oihuela
Lic. Edgar Manuel Gemtz Oihuela
Responsable de las Funciones de la U.I.P.P. y E.

AUTORIZÓ
Armando Lopez Salinas
Lic. Armando Lopez Salinas
Director General de la Previsión Social

SECRETARÍA DE FINANZAS
SUBSECRETARÍA DE PLANEACIÓN Y PRESUPUESTO
DIRECCIÓN GENERAL DE PLANEACIÓN Y GASTO PÚBLICO

PASEO DE LOS MATELIZANCAS NUMERO 660, COLONIA LA TERESONA
TOLUCA, ESTADO DE MÉXICO
CODIGO POSTAL 50040



GOBIERNO DEL
ESTADO DE MÉXICO



Calendarización metas por proyecto y unidad ejecutora
Ejercicio: 2013
Fecha: 31/01/2013 11:47 am
PBR-09a

Programa: 0901010000 - Empleo
Proyecto: 0901010203 - Fomento para el autoempleo
Unidad Responsable: 2040000000 - Secretaría del Trabajo
Unidad Ejecutora: 2040200000 - Dirección General de la Previsión Social

Id	Principales Acciones Nombre de la Meta	U. de Medida	Cantidad	Calendarización trimestral												Gasto 2013
				Enero-Marzo	%	Abril-Junio	%	Julio-Sept.	%	Octubre-Dic.	%					
3385-3633	Equipamiento a Iniciativas de Ocupación (Proyectos de Inversión)	Proyecto	779.00	238.00	33.12	256.00	32.86	165.00	21.18	100.00	12.84	2,061,362.15				
3386-3634	Empleos generados o conservados en las Iniciativas de Ocupación Equipadas.	Empleo	1,557.00	513.00	33.08	511.00	32.82	330.00	21.19	201.00	12.91	936,928.25				
3388-3631	Sociedades Cooperativas Constituidas.	Sociedad	60.00	10.00	16.67	20.00	33.33	20.00	33.33	10.00	16.67	599,614.08				
3389-3632	Empleos generados o conservados a través de asesoría jurídica y administrativa a Grupos Interesados en constituirse legalmente.	Empleo	300.00	50.00	16.67	100.00	33.33	100.00	33.33	50.00	16.67	149,908.52				
			Total:									3,747,713.00				

ELABORÓ
[Signature]
CP. Ivonne Elizabeth Ramirez Gonzalez
Jefe de la Unidad de Programas Federales

REVISÓ
[Signature]
Lic. Edgar Manuel Geniz Oñubela
Responsable de las Funciones de la UI/P.P y E.

AUTORIZÓ
[Signature]
Lic. Armando Lopez Salinas
Director General de la Previsión Social.

SUBSECRETARÍA DE PLANEACIÓN Y PRESUPUESTO
DIRECCIÓN GENERAL DE PLANEACIÓN Y GASTO PÚBLICO

SECRETARÍA DE FINANZAS
PASADO DE LOS MATLIZANCAS NUMERO 660, COLONIA LA TERESONA
TOLUCA, ESTADO DE MÉXICO
CODIGO POSTAL 50040



GOBIERNO DEL
ESTADO DE MÉXICO

Calendarización metas por proyecto y unidad ejecutora
Ejercicio: 2013
Fecha: 3/10/2013 11:47 am
Pbr-09a

Programa: 0901010000 - Empleo
Proyecto: 0901010403 - Control y seguimiento administrativo y de servicios para el empleo y competitividad.
Unidad Responsable: 2040000000 - Secretaría del Trabajo
Unidad Ejecutora: 2040200000 - Dirección General de la Previsión Social



Id.	Principales Acciones	U. de Medida	Cantidad	Calendarización trimestral						Gasto		
				Enero-Marzo	%	Abril-Junio	%	Julio-Sept.	%		Octubre-Dic.	%
3681-3638	Control y seguimiento de los recursos de Origen Federal.	Reporte	90.00	20.00	22.22	30.00	33.33	30.00	33.33	10.00	11.11	4,315,358.00
3682-3639	Control y seguimiento de los recursos de Gasto de Inversión Sectorial.	Reporte	4.00	1.00	25.00	1.00	25.00	1.00	25.00	1.00	25.00	2,323,654.00
			Total:									6,639,012.00

ELABORÓ
Elizabeth Ramirez Gonzalez
CP-*Elizabeth Ramirez Gonzalez*
Jefe de la Unidad de Programación Federales

REVISÓ
Edgar Manuel Gantiz Oñuñala
Lic. Edgar Manuel Gantiz Oñuñala
Responsable de las Funciones de la U.I.P.P. y E.

AUTORIZÓ
Armando López Salinas
Lic. Armando López Salinas
Director General de la Previsión Social

SECRETARÍA DE FINANZAS
SUBSECRETARÍA DE PLANEACIÓN Y PRESUPUESTO
DIRECCIÓN GENERAL DE PLANEACIÓN Y GASTO PÚBLICO

PASEO DE LOS MATELIZANCAS NUMERO 660. COLONIA LA TERESONA
TOLUCA, ESTADO DE MÉXICO
CODIGO POSTAL 59040



GOBIERNO DEL
ESTADO DE MÉXICO



Calendarización metas por proyecto y unidad ejecutora
Ejercicio: 2013
Fecha: 31/01/2013 11:47 am
PBR-09a

Programa: 0901010000 - Empleo
Proyecto: 0901010401 - Coordinación y seguimiento de las políticas para el empleo y competitividad
Unidad Responsable: 2040000000 - Secretaría del Trabajo
Unidad Ejecutora: 2040200000 - Dirección General de la Previsión Social

Id.	Principales Acciones	U. de Medida	Cantidad	Calendarización trimestral						Gasto	
				Enero-Marzo	%	Abril-Junio	%	Julio-Sept.	%		Octubre-Dic.
3591-3641	Atención y seguimiento a las solicitudes de empleo.	Porcentaje	100.00	25.00	25.00	25.00	25.00	25.00	25.00	25.00	3,939,590.00
			Total:	3,939,590.00							

REVISÓ

 CP. Edgardo Elizbeth Ramirez Gonzalez
 Jefe de la Unidad de Programas Federales

AUTORIZÓ

 Lic. Edgardo Manuel Geniz Orhuela
 Responsable de las Funciones de la UI/P y E

AUTORIZÓ

 Lic. Armando López Salinas
 Director General de la Previsión Social

SECRETARÍA DE FINANZAS
 SUBSECRETARÍA DE PLANEACIÓN Y PRESUPUESTO
 DIRECCIÓN GENERAL DE PLANEACIÓN Y GASTO PÚBLICO

PASEO DE LOS MANTUJZINGAS NUMERO 660, COLONIA LA TERESONA
 TOLUCA, ESTADO DE MÉXICO
 CODIGO POSTAL 50040



Gobierno del
ESTADO DE MÉXICO

Calendarización metas por proyecto y unidad ejecutora

Ejercicio: 2013

Fecha: 31/01/2013 11:47 am

PBr-09a

Programa: 0901010000 - Empleo
Proyecto: 0901010202 - Colocación de trabajadores desempleados
Unidad Responsable: 2040000000 - Secretaría del Trabajo
Unidad Ejecutora: 2040200000 - Dirección General de la Previsión Social



Id.	Principales Acciones	U. de Medida	Cantidad	Calendarización trimestral						Gasto 2013		
				Enero-Marzo	%	Abril-Junio	%	Julio-Sept.	%		Octubre-Dic.	%
3550-3624	Brindar apoyo a Instituciones Públicas y Privadas mediante la elaboración y distribución trimestral de la revista informativa "Empleo y Capacitación Estado de México".	Revista	10,400.00	2,600.00	25.00	2,600.00	25.00	2,600.00	25.00	2,600.00	25.00	436,012.54
3551-3625	Realizar análisis estadísticos del Mercado Laboral con el objetivo de impulsar la capacitación en el Estado de México.	Reporte	45.00	13.00	28.89	11.00	24.44	11.00	24.44	10.00	22.22	218,230.82
3561-3626	Difundir las vacantes de empleo mediante la elaboración u distribución quincenal del periódico "Oportunidades de Empleo".	Ejemplar	176,000.00	40,000.00	22.73	48,000.00	27.27	48,000.00	27.27	40,000.00	22.73	1,526,718.53
3562-3627	Atención a buscadores de empleo a través de los Centros de Intermediación Laboral (CUI).	Persona	5,606.00	1,373.00	24.49	1,547.00	27.60	1,588.00	27.97	1,118.00	19.94	782,748.11
3564-3628	Atención a buscadores de empleo de grupos vulnerables de la entidad.	Persona	1,940.00	395.00	20.36	600.00	30.93	525.00	27.06	420.00	21.65	737,937.61
3571-3629	Colocación de personas desempleadas y subempleadas a través de las Oficinas Regionales, Servicios Públicos y Ferias de Empleo.	Persona	62,520.00	16,926.00	27.03	17,359.00	27.72	16,471.00	26.30	11,864.00	18.95	8,479,503.81
3577-3630	Concentrar en un mismo espacio físico oferta y demanda de empleo (Ferias de Empleo), con el propósito de lograr la colocación de personas desempleadas y subempleadas.	Evento	25.00	10.00	40.00	7.00	28.00	6.00	24.00	2.00	8.00	2,394,996.58
			Total:									14,576,149.00

ELABORÓ
CP. WOLFFER Elisabeth-Ramírez-González
Jefe de la Unidad de Programas Federales

REVISÓ
Lic. Edgar Manuel Geniz Orhueta
Responsable de las Funciones de la ULIP P y E.

AUTORIZÓ
Lic. Armando López Salinas
Director General de la Previsión Social.

SECRETARÍA DE FINANZAS
SUBSECRETARÍA DE PLANEACIÓN Y PRESUPUESTO
DIRECCIÓN GENERAL DE PLANEACIÓN Y GASTO PÚBLICO

PASEO DE LOS MATAZANCOS NUMERO 660, COLONIA LA TERESONA
TOLUCA, ESTADO DE MÉXICO
CODIGO POSTAL 50040



CALENDARIZADO DE INDICADORES 2013

PILAR DE DESARROLLO / EJE TRANSVERSAL:

PROYECTO PRESUPUESTARIO:

20400 Secretaría del Trabajo

UNIDAD EJECUTORA:

20402 Dirección General de la Previsión Social

DESCRIPCIÓN DEL INDICADOR

NOMBRE DEL INDICADOR: [5729] Cumplimiento de integración de cursos según lo programado del subprograma BECATE

FÓRMULA DE CÁLCULO: (No. de cursos efectuados/ No. de cursos programados)*100

DESCRIPCIÓN DEL INDICADOR: Capacidad de efectuar cursos de capacitación en lo programado

COBERTURA: Estatal

DIMENSIÓN QUE ATIENDE: Eficacia

FRECUENCIA DE MEDICIÓN: Trimestral

COMPORTAMIENTO DE LAS VARIABLES

VARIABLE	U. DE MEDIDA	OPERACION	MTA. ANUAL				Curso	Suma	No. de cursos programados									
			1er. TRIMESTRE	2o. TRIMESTRE	3er. TRIMESTRE	4o. TRIMESTRE												
			PROG	%	PROG	%	PROG	%	PROG	%								
			1085	362	33.36	360	33.18	270	24.88	93	8.57							
			Suma															

DESCRIPCIÓN DE LA META ANUAL: Efectuar la totalidad de cursos programados

COMPORTAMIENTO ESPERADO DEL INDICADOR

META ANUAL	1er. TRIMESTRE	2o. TRIMESTRE	3er. TRIMESTRE	4o. TRIMESTRE
100.00	100.00	100.00	100.00	100.00

METAS RELACIONADAS Y AVANCE

UNIDAD DE MEDIDA	PROGRAMADA

CP. Ivonne Elizabeth Ramírez González

Jefe de la Unidad de Programas Federales

Elaboró

SECRETARÍA DE FINANZAS PASO DE LOS MATLIZINCAS NÚMERO 660, COLONIA LA TERESONA

SUBSECRETARÍA DE PLANEACIÓN Y PRESUPUESTO TOLUCA, ESTADO DE MÉXICO

DIRECCIÓN GENERAL DE PLANEACIÓN Y GASTO PÚBLICO CODIGO POSTAL 50040

Lic. Armando López Salinas

Director General de la Previsión Social

Vo. Bo

Handwritten signature of Armando López Salinas





CALENDARIZADO DE INDICADORES 2013

PILAR DE DESARROLLO / EJE TRANSVERSAL: Pilar temático 2: Estado progresista
PROYECTO PRESUPUESTARIO: 0901010102 - Becas para hijos de trabajadores
UNIDAD RESPONSABLE: 20400 Secretaría del Trabajo
UNIDAD EJECUTORA: 20402 Dirección General de la Previsión Social

DESCRIPCIÓN DEL INDICADOR

NOMBRE DEL INDICADOR: [806] Porcentaje de becas otorgadas a hijos de trabajadores
FÓRMULA DE CÁLCULO: (No. de becas otorgadas / No. de expedientes que cumplen con la convocatoria) * 100
DESCRIPCIÓN DEL INDICADOR: Capacidad de atención a la demanda de solicitudes recibidas de becas para hijos de trabajadores sindicalizados
COBERTURA: Estatal
DIMENSIÓN QUE ATIENDE: Eficacia

FRECUENCIA DE MEDICIÓN: Anual

COMPORTAMIENTO DE LAS VARIABLES

VARIABLE	U. DE MEDIDA	OPERACION	MTA. ANUAL				1er. TRIMESTRE	2o. TRIMESTRE	3er. TRIMESTRE	4o. TRIMESTRE	%	PROG	%	PROG	%	PROG	%
			Suma	Máximo	7500	0											
No. de expedientes que cumplen con la convocatoria	Expediente	Suma	9500	7500	0	0	0	0	0	0	0	0	0	0	0	0	0
No. de becas otorgadas	Beca	Máximo	7500	7500	0	0	0	0	0	0	0	0	0	0	0	0	0

DESCRIPCIÓN DE LA META ANUAL:

Meta porcentual. El indicador especifica del universo en el que se actúa la cantidad numérica que atiende; por lo tanto, el reporte trimestral puntualiza, numérica y porcentualmente, del universo de referencia la cantidad atendida

COMPORTAMIENTO ESPERADO DEL INDICADOR

META ANUAL	1er. TRIMESTRE	2o. TRIMESTRE	3er. TRIMESTRE	4o. TRIMESTRE
78.95	0.00	0.00	0.00	78.95

METAS RELACIONADAS Y AVANCE	UNIDAD DE MEDIDA	PROGRAMADA
Atención de solicitudes de Becas para Hijos de Trabajadores.	Beca	7500.00
OTorgar becas para hijos de trabajadores.	Solicitud	9500.00

CP: Ivonne Elizabeth Ramírez González

Ejercicio

SECRETARÍA DE FINANZAS
 PASO DE LOS MATLIZINCAS NÚMERO 660, COLONIA LA TERESONA
 TOLUCA, ESTADO DE MÉXICO
 SUBSECRETARÍA DE PLANEACIÓN Y PRESUPUESTO
 DIRECCIÓN GENERAL DE PLANEACIÓN Y GASTO PÚBLICO
 CODIGO POSTAL 50040

Lic. Armando López Salinas
 Director General de la Previsión Social

Ko-Bo





CALENDARIZADO DE INDICADORES 2013

PILAR DE DESARROLLO / EJE TRANSVERSAL: Pilar temático 2: Estado progresista

PROYECTO PRESUPUESTARIO: 0901010203 - Fomento para el autoempleo

UNIDAD RESPONSABLE: 20400 Secretaría del Trabajo

UNIDAD EJECUTORA: 20402 Dirección General de la Previsión Social

DESCRIPCIÓN DEL INDICADOR

NOMBRE DEL INDICADOR: [6031] Porcentaje de equipamiento de iniciativas valoradas como viables.

FÓRMULA DE CÁLCULO: (Iniciativas equipadas / Solicitud de iniciativas viables) * 100

DESCRIPCIÓN DEL INDICADOR: Mide el número de iniciativas equipadas viables y rentables

COBERTURA: Estatal

DIMENSIÓN QUE ATIENDE: Eficacia

FRECUENCIA DE MEDICIÓN: Trimestral

COMPORTAMIENTO DE LAS VARIABLES

VARIABLE	U. DE MEDIDA		OPERACION		MTA. ANUAL		1er. TRIMESTRE		2o. TRIMESTRE		3er. TRIMESTRE		4o. TRIMESTRE	
	Proyecto	Suma	Proyecto	Suma	Proyecto	Suma	Proyecto	Suma	Proyecto	Suma	Proyecto	Suma	Proyecto	Suma
Iniciativas equipadas	779	779	258	258	33.12	33.12	256	256	32.86	32.86	165	165	21.18	21.18
Solicitud de iniciativas viables	12.84	12.84	100	100	100	100	100	100	100	100	100	100	100	100

DESCRIPCIÓN DE LA META ANUAL: Equipamiento a iniciativas de ocupación de las solicitudes viables

COMPORTAMIENTO ESPERADO DEL INDICADOR

META ANUAL	1er. TRIMESTRE	2o. TRIMESTRE	3er. TRIMESTRE	4o. TRIMESTRE
100.00	100.00	100.00	100.00	100.00

METAS RELACIONADAS Y AVANCE		UNIDAD DE MEDIDA PROGRAMADA	
Equipamiento a iniciativas de ocupación (Proyectos de Inversión)	Proyecto	779.00	779.00
Empleos generados o conservados en las iniciativas de ocupación Equipadas.	Empleo	1557.00	1557.00

CP: Ivonne Elizabeth Ramírez González
Ej. Ejec.
Ej. Ejec.

Lic. Armando López Salinas
Ej. Ejec.
Ej. Ejec.



CALENDARIZADO DE INDICADORES 2013

PILAR DE DESARROLLO / EJE TRANSVERSAL: Pilar temático 2: Estado progresista
PROYECTO PRESUPUESTARIO: 0901010202 - Colocación de trabajadores desempleados
UNIDAD RESPONSABLE: 20400 Secretaría del Trabajo
UNIDAD EJECUTORA: 20402 Dirección General de la Previsión Social

DESCRIPCIÓN DEL INDICADOR

NOMBRE DEL INDICADOR: [5329] Tasa de atención de los servicios de capacitación y vinculación y colocación
FÓRMULA DE CÁLCULO: (No. de personas beneficiadas por los servicios / No. de personas atendidas) * 100
DESCRIPCIÓN DEL INDICADOR: Mide el porcentaje de personas capacitadas y vinculadas o colocadas que solicitaron el servicio
COBERTURA: Estatal
DIMENSIÓN QUE ATIENDE: Eficacia
FRECUENCIA DE MEDICIÓN: Trimestral

COMPORTAMIENTO DE LAS VARIABLES

VARIABLE	U. DE MEDIDA	OPERACION	MTA. ANUAL	1er. TRIMESTRE		2o. TRIMESTRE		3er. TRIMESTRE		4o. TRIMESTRE	
				PROG	%	PROG	%	PROG	%	PROG	%
No. de personas beneficiadas por los servicios	Persona	Suma	21059	5265	25.00	5265	25.00	5265	25.00	5264	25.00
No. de personas atendidas	Persona	Suma	21059	5265	25.00	5265	25.00	5265	25.00	5264	25.00

DESCRIPCIÓN DE LA META ANUAL:

Es el porcentaje de atención a personas que solicitaron el servicio de capacitación y vinculación o colocación

COMPORTAMIENTO ESPERADO DEL INDICADOR

META ANUAL	1er. TRIMESTRE	2o. TRIMESTRE	3er. TRIMESTRE	4o. TRIMESTRE
100.00	100.00	100.00	100.00	100.00

METAS RELACIONADAS Y AVANCE


UNIDAD DE MEDIDA	PROGRAMADA	PERSONA	EVENTO
Colocación de personas desempleadas y subempleadas a través de las Oficinas Regionales, Servicios Municipales y Ferias de Empleo.	62620.00		
Concentrar en un mismo espacio físico oferta y demanda de empleo (Ferias de Empleo), con el propósito de lograr la colocación de personas desempleadas y subempleadas.	25.00		

CP. Ivonne Elizabeth Ramírez González
 Jefe de la Unidad de Programas Federales

Elaboró

Lic. Armando López Salinas
 Director General de la Previsión Social

Vo. Bo





GOBIERNO DEL
ESTADO DE MÉXICO



U. Responsable: 2040000000 Secretaría del Trabajo
U. Ejecutora: 2040300000 Procuraduría de la Defensa del Trabajo

Ejercicio: 2013

Metas de Proyecto

Fecha y hora: 2013-01-21 10:47:00

ELABORÓ

Lic. Martiniano Rubi González
Secretario Particular del Procurador de la Defensa del Trabajo

REVISÓ

Lic. Edgar Manuel Geniz Ortuella
Responsable de las funciones de la UPPyE

AUTORIZÓ

Armando Rubi Garcia
Procurador de la Defensa del Trabajo

Terminado



Gobierno del
ESTADO DE MÉXICO



Calendarización metas por proyecto y unidad ejecutora
Ejercicio: 2013
Fecha: 30/01/2013 15:33 pm
PBR-09a

Programa: 0902010000 - Administrativo y laboral
Proyecto: 0902010201 - Asesoría y representación a trabajadores y sindicatos
Unidad Responsable: 2040000000 - Secretaría del Trabajo
Unidad Ejecutora: 2040300000 - Procuraduría de la Defensa del Trabajo

Id.	Principales Acciones Nombre de la Meta	U. de Medida	Cantidad	Calendarización trimestral								Gasto 2013
				Enero-Marzo	%	Abril-Junio	%	Julio-Sept.	%	Octubre-Dic.	%	
1455-1803	Uuartos del servicio de asesoría.	Persona	79,400.00	19,850.00	25.00	19,850.00	25.00	19,850.00	25.00	19,850.00	25.00	3,740,133.00
1456-1804	Recepción de laudos condenatorios.	Laudos	300.00	75.00	25.00	75.00	25.00	75.00	25.00	75.00	25.00	1,402,550.00
1458-1805	Representar jurídicamente a los trabajadores en juicio.	Audiencia	12,000.00	3,000.00	25.00	3,000.00	25.00	3,000.00	25.00	3,000.00	25.00	2,805,100.00
1461-1806	Elaborar demandas por conflicto laboral.	Demanda	3,600.00	900.00	25.00	900.00	25.00	900.00	25.00	900.00	25.00	1,402,550.00
			Total:									9,350,333.00

Lic. Martiniano Rubi Gonzalez
Secretario Particular del C. Procurador

REVISÓ

Lic. Edgar Manuel Geniz Orhuela
Responsable de las funciones de la UPRPE

AUTORIZÓ

Lic. Fernando Rubi Garcia
Procurador de la Defensa el Trabajo

SECRETARÍA DE FINANZAS
SUBSECRETARÍA DE PLANEACIÓN Y PRESUPUESTO
DIRECCIÓN GENERAL DE PLANEACIÓN Y GASTO PÚBLICO

SECRETARÍA DE FINANZAS
PASO DE LOS MANTLAZINCAS NUMERO 680, COLONIA LA TERESONA
TOLUCA, ESTADO DE MÉXICO
CODIGO POSTAL 50040



Gobierno del
ESTADO DE MÉXICO

Calendarización metas por proyecto y unidad ejecutora

Ejercicio: 2013

Fecha: 30/01/2013 15:33 pm

PBR-09a

Programa: 0902010000 - Administrativo y laboral
 Proyecto: 0902010202 - Convenios derivados de conciliaciones administrativas
 Unidad Responsable: 2040000000 - Secretaría del Trabajo
 Unidad Ejecutora: 2040300000 - Procuraduría de la Defensa del Trabajo



Id.	Principales Acciones Nombre de la Meta	U. de Medida	Cantidad Programada	Calendarización trimestral						Gasto 2013		
				Enero-Marzo	%	Abril-Junio	%	Julio-Sept.	%		Octubre-Dic.	%
1466-1807	Celebrar convenios administrativos en conflictos laborales	Convenio	4,200.00	1,050.00	25.00	1,050.00	25.00	1,050.00	25.00	1,050.00	25.00	5,353,939.00
1466-1808	Personas beneficiadas por convenio administrativo.	Persona	4,800.00	1,200.00	25.00	1,200.00	25.00	1,200.00	25.00	1,200.00	25.00	5,353,939.00
			Total:									10,707,877.00

Lic. Mariano Rubi Gonzalez
 Secretario Particular del C. Procurador de la Defensa del Trabajo

REVISÓ

 Lic. Edgar Manuel Geniz Orhuela
 Responsable de las funciones de la UPP/PE

AUTORIZÓ

 Lic. Mariano Rubi Garcia
 Procurador de la Defensa del Trabajo

SECRETARÍA DE FINANZAS
 SUBSECRETARÍA DE PLANEACIÓN Y PRESUPUESTO
 DIRECCIÓN GENERAL DE PLANEACIÓN Y GASTO PÚBLICO

SECRETARÍA DE FINANZAS
 PASO DE LOS MATLACZINCS NUMERO 680, COLONIA LA TERESONA
 TOLUCA, ESTADO DE MÉXICO
 CODIGO POSTAL 50040



GOBIERNO DEL
ESTADO DE MÉXICO



Calendarización metas por proyecto y unidad ejecutora
Ejercicio: 2013
Fecha: 30/01/2013 15:33 pm
PbR-09a

Programa: 0901010000 - Empleo
Proyecto: 0901010401 - Coordinación y seguimiento de las políticas para el empleo y competitividad
Unidad Responsable: 2040000000 - Secretaría del Trabajo
Unidad Ejecutora: 2040300000 - Procuraduría de la Defensa del Trabajo

Id.	Principales Acciones Nombre de la Meta	U. de Medida Convenio	Cantidad Programada	Calendarización trimestral						Gasto 2013		
				Enero-Marzo	%	Abril-Junio	%	Julio-Sept.	%		Octubre-Dic.	%
1413-1802	Celebrar convenios institucionales.	Convenio	1.00	0.00	0.00	0.00	0.00	1.00	100.00	0.00	0.00	3,803,269.00
			Total:						3,803,269.00			

Lic. Martiniano Rubi Gonzalez
Secretario Particular del C. Procurador

REVISÓ

Lic. Edgar Manuel Geniz Ortuñuela
Responsable de las funciones de la UIRPYE

AUTORIZÓ

Lic. Armando Rubi Garcia
Procurador de la Defensa al Trabajo

SECRETARÍA DE FINANZAS
SUBSECRETARÍA DE PLANEACIÓN Y PRESUPUESTO
DIRECCIÓN GENERAL DE PLANEACIÓN Y GASTO PÚBLICO

PASEO DE LOS MATLIZANCAS NUMERO 680, COLONIA LA TERESONA
TOLUCA, ESTADO DE MÉXICO
CODIGO POSTAL 50040



CALENDARIZADO DE INDICADORES 2013

PILAR DE DESARROLLO / EJE TRANSVERSAL: Pilar temático 2: Estado progresista

PROYECTO PRESUPUESTARIO: 0902010202 - Convenios derivados de conciliaciones administrativas

UNIDAD RESPONSABLE: 20400 Secretaría del Trabajo

UNIDAD EJECUTORA: 20403 Procuraduría de la Defensa del Trabajo

DESCRIPCIÓN DEL INDICADOR

NOMBRE DEL INDICADOR: [5326] Tasa de conciliación
 FÓRMULA DE CÁLCULO: (Celebrar convenios administrativos / Número de personas atendidas sin juicio.) * 100
 DESCRIPCIÓN DEL INDICADOR: Mide el índice de convenios administrativos
 COBERTURA: Estatal
 DIMENSIÓN QUE ATIENDE: Eficacia

FRECUENCIA DE MEDICIÓN: Trimestral

COMPORTAMIENTO DE LAS VARIABLES

VARIABLE	U. DE MEDIDA	OPERACION	MTA. ANUAL				Suma	Persona	Convenio	Suma
			1er. TRIMESTRE	2o. TRIMESTRE	3er. TRIMESTRE	4o. TRIMESTRE				
			PROG	%	PROG	%	PROG	%	PROG	%
			4200	1050	25.00	1050	25.00	1050	25.00	1050
			19500	4875	25.00	4875	25.00	4875	25.00	4875
					25.00			25.00		25.00
					4875			4875		4875
					25.00			25.00		25.00

DESCRIPCIÓN DE LA META ANUAL: Convenio administrativo ante la Procuraduría

COMPORTAMIENTO ESPERADO DEL INDICADOR

META ANUAL	1er. TRIMESTRE	2o. TRIMESTRE	3er. TRIMESTRE	4o. TRIMESTRE
21.54	21.54	21.54	21.54	21.54

METAS RELACIONADAS Y AVANCE	UNIDAD DE MEDIDA	PROGRAMADA	Convenio
Celebrar convenios administrativos en conflictos laborales.		4200.00	

Elaboró
Unidad Ejecutora

Vo. Bo

UIPPE



CALENDARIZADO DE INDICADORES 2013

PILAR DE DESARROLLO / EJE TRANSVERSAL: Pilar temático 2: Estado progresista
PROYECTO PRESUPUESTARIO: 0902010201 - Asesoría y representación a trabajadores y sindicatos
UNIDAD RESPONSABLE: 20400 Secretaría del Trabajo
UNIDAD EJECUTORA: 20403 Procuraduría de la Defensa del Trabajo

DESCRIPCIÓN DEL INDICADOR

NOMBRE DEL INDICADOR: [5325] Tasa de asesoría otorgada.
FÓRMULA DE CÁLCULO: (Número de asesorías otorgadas. / Número de usuarios ante la Procuraduría.) * 100
DESCRIPCIÓN DEL INDICADOR: Mide las asesorías otorgadas.
COBERTURA: Estatal.
DIMENSIÓN QUE ATIENDE: Eficacia

FRECUENCIA DE MEDICIÓN: Trimestral

COMPORTAMIENTO DE LAS VARIABLES

VARIABLE	U. DE MEDIDA	OPERACION	MTA. ANUAL				Suma	Asesoría	Número de usuarios ante la Procuraduría.
			1er. TRIMESTRE	2o. TRIMESTRE	3er. TRIMESTRE	4o. TRIMESTRE			
			PROG	PROG	PROG	PROG	Suma	Usuario	Número de usuarios ante la Procuraduría.
			25.00	25.00	25.00	25.00	25800		
			6450	6450	6450	6450	79400		
			19850	19850	19850	19850			
			25.00	25.00	25.00	25.00			
			6450	6450	6450	6450			
			25.00	25.00	25.00	25.00			
			19850	19850	19850	19850			
			25.00	25.00	25.00	25.00			

DESCRIPCIÓN DE LA META ANUAL:

Asesoría otorgada durante el año.

COMPORTAMIENTO ESPERADO DEL INDICADOR

META ANUAL	1er. TRIMESTRE	2o. TRIMESTRE	3er. TRIMESTRE	4o. TRIMESTRE
32.49	32.49	32.49	32.49	32.49

METAS RELACIONADAS Y AVANCE	UNIDAD DE MEDIDA	PROGRAMADA	Personas	Usuarios del servicio de asesoría.
		79400.00		

Elaboro:

Revisó:

Coordinador Ejecutor:

Vo. Bo

UIPPE





GOBIERNO DEL ESTADO DE MEXICO

CALENDARIZADO DE INDICADORES 2013

PILAR DE DESARROLLO / EJE TRANSVERSAL: Pilar temático 2: Estado progresista
 PROYECTO PRESUPUESTARIO: 0902010201 - Asesoría y representación a trabajadores y sindicatos
 UNIDAD RESPONSABLE: 20400 Secretaría del Trabajo
 UNIDAD EJECUTORA: 20403 Procuraduría de la Defensa del Trabajo

DESCRIPCIÓN DEL INDICADOR
 NOMBRE DEL INDICADOR: [5318] Porcentaje de resoluciones favorables a los trabajadores en los juicios representados.
 FÓRMULA DE CÁLCULO: (No. de laudos condenatorios / No. de laudos notificados) * 100
 DESCRIPCIÓN DEL INDICADOR: Mide el índice de de los trabajadores en los juicios.
 COBERTURA: Estatal.
 DIMENSIÓN QUE ATIENDE: Eficacia

FRECUENCIA DE MEDICIÓN: Trimestral

COMPORTAMIENTO DE LAS VARIABLES

VARIABLE	U. DE MEDIDA	OPERACION	MTA. ANUAL		1er. TRIMESTRE		2o. TRIMESTRE		3er. TRIMESTRE		4o. TRIMESTRE	
			Suma	%	Suma	%	Suma	%	Suma	%		
No. de laudos condenatorios	Laudos	Suma	300	75	25.00	75	25.00	75	25.00	75	25.00	75
No. de laudos notificados	Laudos	Suma	350	87	24.86	87	24.86	87	24.86	88	25.14	88
					PROG		PROG		PROG		PROG	
					%		%		%		%	

DESCRIPCIÓN DE LA META ANUAL: Trabajadores con juicios representados.

COMPORTAMIENTO ESPERADO DEL INDICADOR

META ANUAL	1er. TRIMESTRE	2o. TRIMESTRE	3er. TRIMESTRE	4o. TRIMESTRE
85.71	86.21	86.21	85.23	85.23

METAS RELACIONADAS Y AVANCE

UNIDAD DE MEDIDA	LAUDO	PROGRAMADA
	300.00	



Elaboró: [Signature]

Vo. Bo. [Signature]
 UIPPE



CALENDARIZADO DE INDICADORES 2013

PILAR DE DESARROLLO / EJE TRANSVERSAL: Pilar temático 2: Estado progresista
PROYECTO PRESUPUESTARIO: 0902010202 - Convenios derivados de conciliaciones administrativas
UNIDAD RESPONSABLE: 20400 Secretaría del Trabajo
UNIDAD EJECUTORA: 20403 Procuraduría de la Defensa del Trabajo

DESCRIPCIÓN DEL INDICADOR

NOMBRE DEL INDICADOR: [334] Beneficiados en convenios administrativos previos a juicio.
FÓRMULA DE CÁLCULO: (No. de usuarios beneficiados / No. de usuarios atendidos en plática conciliatoria) *100
DESCRIPCIÓN DEL INDICADOR: Cuantifica el % de usuarios beneficiados a través de la celebración de convenios derivados de pláticas conciliatorias previas a juicio
COBERTURA: Estatal
DIMENSIÓN QUE ATIENDE: Eficacia
FRECUENCIA DE MEDICIÓN: Trimestral

COMPORTAMIENTO DE LAS VARIABLES

VARIABLE	U. DE MEDIDA				OPERACION				Suma	Persona	No. de usuarios beneficiados	No. de usuarios atendidos en plática conciliatoria	
	1er. TRIMESTRE	2o. TRIMESTRE	3er. TRIMESTRE	4o. TRIMESTRE	1er. TRIMESTRE	2o. TRIMESTRE	3er. TRIMESTRE	4o. TRIMESTRE					
	PROG	PROG	PROG	PROG	4800	1200	25.00	1200	25.00	13700	3425	25.00	3425
	%	%	%	%	Suma	Suma	Suma	Suma	Suma	Persona	Persona	Persona	Persona
	40. TRIMESTRE	3er. TRIMESTRE	2o. TRIMESTRE	1er. TRIMESTRE	4800	1200	25.00	1200	25.00	13700	3425	25.00	3425

DESCRIPCIÓN DE LA META ANUAL: Muestra el número de usuarios que se beneficiaron en los convenios ante la Procuraduría

COMPORTAMIENTO ESPERADO DEL INDICADOR

META ANUAL	1er. TRIMESTRE	2o. TRIMESTRE	3er. TRIMESTRE	4o. TRIMESTRE
0.00	0.00	0.00	0.00	0.00

METAS RELACIONADAS Y AVANCE	UNIDAD DE MEDIDA	Personas
Personas beneficiadas por convenio administrativo.	UNIDAD DE MEDIDA	4800.00

PROGRAMADA

Elaboró

Unidad Ejecutora

Vo. Bo

UIPPE





CALENDARIZADO DE INDICADORES 2013

PILAR DE DESARROLLO / EJE TRANSVERSAL: Pilar temático 2: Estado progresista

PROYECTO PRESUPUESTARIO: 0902010201 - Asesoría y representación a trabajadores y sindicatos

UNIDAD RESPONSABLE: 20400 Secretaría del Trabajo

UNIDAD EJECUTORA: 20403 Procuraduría de la Defensa del Trabajo

DESCRIPCIÓN DEL INDICADOR

NOMBRE DEL INDICADOR: [6086] Capacidad de atención a los usuarios en asesoría jurídica laboral.

FÓRMULA DE CÁLCULO: (Número de usuarios atendidos / Número de usuarios del servicio.) * 100

DESCRIPCIÓN DEL INDICADOR: Mide la capacidad de atención a los usuarios

COBERTURA: Estatal

DIMENSIÓN QUE ATIENDE: Eficacia

FRECUENCIA DE MEDICIÓN: Trimestral

COMPORTAMIENTO DE LAS VARIABLES

VARIABLE	U. DE MEDIDA	OPERACION	MTA. ANUAL				Suma	Usuario	Número de usuarios atendidos	Número de usuarios del servicio.
			1er. TRIMESTRE	2o. TRIMESTRE	3er. TRIMESTRE	4o. TRIMESTRE				
			PROG	PROG	PROG	PROG	79000			
			25.00	19750	25.00	19750	79400			
			25.00	19850	25.00	19850				
			25.00	19750	25.00	19750				
			25.00	19850	25.00	19850				
			25.00	19750	25.00	19750				
			25.00	19850	25.00	19850				

DESCRIPCIÓN DE LA META ANUAL: Capacidad de atención a los usuarios

COMPORTAMIENTO ESPERADO DEL INDICADOR

META ANUAL	1er. TRIMESTRE	2o. TRIMESTRE	3er. TRIMESTRE	4o. TRIMESTRE
99.50	99.50	99.50	99.50	99.50

METAS RELACIONADAS Y AVANCE	UNIDAD DE MEDIDA	Personas
		79400.00

Elaboró
Unidad Ejecutora

Vo. Bo.
UIPPE





CALENDARIZADO DE INDICADORES 2013

PILAR DE DESARROLLO / EJE TRANSVERSAL: Pilar temático 2: Estado progresista

PROYECTO PRESUPUESTARIO: 0902010202 - Convenios derivados de conciliaciones administrativas

UNIDAD RESPONSABLE: 20400 Secretaría del Trabajo

UNIDAD EJECUTORA: 20403 Procuraduría de la Defensa del Trabajo

DESCRIPCIÓN DEL INDICADOR

NOMBRE DEL INDICADOR: [336] Conciliación de conflictos previos a juicio.
FÓRMULA DE CÁLCULO: (No. de convenios administrativos/ No. de pláticas conciliatorias)*100
DESCRIPCIÓN DEL INDICADOR: Mide el % de convenios administrativos realizados ante la Procuraduría de la Defensa del Trabajo, con motivo de las pláticas conciliatorias celebradas ante la misma, por las partes usuarias del servicio previo a juicio.
COBERTURA: Estatal
DIMENSIÓN QUE ATIENDE: Eficiencia

FRECUENCIA DE MEDICIÓN: Trimestral

COMPORTAMIENTO DE LAS VARIABLES

VARIABLE	U. DE MEDIDA	OPERACION	MTA. ANUAL				Suma	Convenio	No. de convenios administrativos
			1er. TRIMESTRE	2o. TRIMESTRE	3er. TRIMESTRE	4o. TRIMESTRE			
			PROG %	PROG %	PROG %	PROG %	4200		
			1050	1050	1050	1050			
			25.00	25.00	25.00	25.00			
			PROG %	PROG %	PROG %	PROG %			
			1050	1050	1050	1050			
			25.00	25.00	25.00	25.00			

DESCRIPCIÓN DE LA META ANUAL: Realización de convenios administrativos con motivos de pláticas conciliatorias

COMPORTAMIENTO ESPERADO DEL INDICADOR

META ANUAL	1er. TRIMESTRE	2o. TRIMESTRE	3er. TRIMESTRE	4o. TRIMESTRE
575.34	143.84	143.84	143.84	143.84

METAS RELACIONADAS Y AVANCE	UNIDAD DE MEDIDA	PROGRAMADA	Convenio
Celebrar convenios administrativos en conflictos laborales.		4200.00	

Elaboró
Unidad Ejecutora

Vo. Bo
UJPE



CALENDARIZADO DE INDICADORES 2013

PILAR DE DESARROLLO / EJE TRANSVERSAL: Pilar temático 2: Estado progresista
PROYECTO PRESUPUESTARIO: 0902010201 - Asesoría y representación a trabajadores y sindicatos
UNIDAD RESPONSABLE: 20400 Secretaría del Trabajo
UNIDAD EJECUTORA: 20403 Procuraduría de la Defensa del Trabajo

DESCRIPCIÓN DEL INDICADOR

NOMBRE DEL INDICADOR: [5317] Índice de capacidad de atención a los usuarios.
FÓRMULA DE CÁLCULO: (Número de usuarios atendidos / Número de usuarios del servicio.) * 100
DESCRIPCIÓN DEL INDICADOR: Mide la capacidad de atención a los usuarios.
COBERTURA: Estatal
DIMENSIÓN QUE ATIENDE: Eficacia
FRECUENCIA DE MEDICIÓN: Trimestral

COMPORTAMIENTO DE LAS VARIABLES

VARIABLE	U. DE MEDIDA	OPERACION	MTA. ANUAL				Suma	Usuario	Número de usuarios del servicio.	Número de usuarios atendidos
			1er. TRIMESTRE	2o. TRIMESTRE	3er. TRIMESTRE	4o. TRIMESTRE				
			PROG	%	PROG	%	PROG	%	PROG	%
			19750	25.00	19750	25.00	19750	25.00	19750	25.00
			79000	25.00	79400	25.00	79400	25.00	79400	25.00
			Suma		Suma		Suma		Suma	

DESCRIPCIÓN DE LA META ANUAL: Capacidad de atención a los usuarios

COMPORTAMIENTO ESPERADO DEL INDICADOR

META ANUAL	1er. TRIMESTRE	2o. TRIMESTRE	3er. TRIMESTRE	4o. TRIMESTRE
100.51	100.51	100.51	100.51	100.51

METAS RELACIONADAS Y AVANCE	UNIDAD DE MEDIDA	Personas	Usuarios del servicio de asesoría.
PROGRAMADA		79400.00	

Elaboró
 Unidad Ejecutora

Vo. Bo
 UIPPE





CALENDARIZADO DE INDICADORES 2013

PILAR DE DESARROLLO / EJE TRANSVERSAL: Pilar temático 2: Estado progresista
PROYECTO PRESUPUESTARIO: 0902010201 - Asesoría y representación a trabajadores y sindicatos
UNIDAD RESPONSABLE: 20400 Secretaría del Trabajo
UNIDAD EJECUTORA: 20403 Procuraduría de la Defensa del Trabajo

DESCRIPCIÓN DEL INDICADOR

NOMBRE DEL INDICADOR: [5314] Índice de representación jurídica laboral.
FÓRMULA DE CÁLCULO: (Número de personas asesoradas y representadas en materia laboral. / Número de usuarios del servicio.) * 100
DESCRIPCIÓN DEL INDICADOR: Mide el número de personas asesoradas.
COBERTURA: Estatal
DIMENSIÓN QUE ATIENDE: Eficacia
FRECUENCIA DE MEDICIÓN: Trimestral

COMPORTAMIENTO DE LAS VARIABLES

VARIABLE	U. DE MEDIDA				OPERACION				MTA. ANUAL	Suma	Usuario	Número de usuarios del servicio.	
	1er. TRIMESTRE	2o. TRIMESTRE	3er. TRIMESTRE	4o. TRIMESTRE	PROG	%	PROG	%					PROG
Número de personas asesoradas y representadas en materia laboral.	9250	9250	9250	9250	37000	9250	25.00	9250	25.00	9250	25.00	9250	25.00
	9250	9250	9250	9250	79400	19850	25.00	19850	25.00	19850	25.00	19850	25.00
Número de personas asesoradas y representadas en materia laboral.	9250	9250	9250	9250	37000	9250	25.00	9250	25.00	9250	25.00	9250	25.00
	9250	9250	9250	9250	79400	19850	25.00	19850	25.00	19850	25.00	19850	25.00

DESCRIPCIÓN DE LA META ANUAL: Mide la representación laboral.

COMPORTAMIENTO ESPERADO DEL INDICADOR

META ANUAL	1er. TRIMESTRE	2o. TRIMESTRE	3er. TRIMESTRE	4o. TRIMESTRE
46.60	46.60	46.60	46.60	46.60

METAS RELACIONADAS Y AVANCE	UNIDAD DE MEDIDA	Audiencia	PROGRAMADA
Representar jurídicamente a los trabajadores en juicio.			12000.00

UNIDAD DE MEDIDA	PROGRAMADA
	12000.00

Elaboró
Unidad Ejecutora

Vo. Bo
UJPE





CALENDARIZADO DE INDICADORES 2013

PILAR DE DESARROLLO / EJE TRANSVERSAL: Pilar temático 2: Estado progresista

PROYECTO PRESUPUESTARIO: 0902010201 - Asesoría y representación a trabajadores y sindicatos

UNIDAD RESPONSABLE: 20400 Secretaría del Trabajo

UNIDAD EJECUTORA: 20403 Procuraduría de la Defensa del Trabajo

DESCRIPCIÓN DEL INDICADOR

NOMBRE DEL INDICADOR: [33] Número de demandas elaboradas

FÓRMULA DE CÁLCULO: (No. de demandas / No. de usuarios sin convenio) * 100

DESCRIPCIÓN DEL INDICADOR: Determina el % de demandas elaboradas respecto a los usuarios que no conviniere la solución del conflicto en las pláticas conciliatorias.

COBERTURA:

DIMENSIÓN QUE ATIENDE: Eficacia

FRECUENCIA DE MEDICIÓN: Trimestral

COMPORTAMIENTO DE LAS VARIABLES

VARIABLE	U. DE MEDIDA		OPERACION		MTA. ANUAL		1er. TRIMESTRE		2o. TRIMESTRE		3er. TRIMESTRE		4o. TRIMESTRE	
	No. de demandas	No. de usuarios sin convenio	Persona	Suma	3800	13000	950	25.00	950	25.00	950	25.00	950	25.00
	%	%	PROG	PROG	PROG	PROG	PROG	PROG	PROG	PROG	PROG	PROG	PROG	PROG

DESCRIPCIÓN DE LA META ANUAL:

Mide el número de demandas que se elaboran respecto a los usuarios que no conviniere la solución de su conflicto.


COMPORTAMIENTO ESPERADO DEL INDICADOR

META ANUAL	1er. TRIMESTRE	2o. TRIMESTRE	3er. TRIMESTRE	4o. TRIMESTRE
0.00	0.00	0.00	0.00	0.00

METAS RELACIONADAS Y AVANCE	UNIDAD DE MEDIDA	Demanda	PROGRAMADA
Elaborar demandas por conflicto laboral.			3600.00

Elaboro

Miembro Ejecutor



Vo. Bo

UJPE

