



GOBIERNO DEL
ESTADO DE MÉXICO



PTIGRANDE


U. Responsable: 225000000 Secretaría de Turismo

U. Ejecutora: 225B00000 Instituto de Investigación y Fomento de las Artesanías del Estado de México

Ejercicio: 2013

Informe presupuestal: Noviembre

Fecha y hora: 2014/01/10 12:17


ELABORÓ

Mtro. David Tágano Juárez
Jefe de la Unidad de Apoyo Administrativo


CP Lidia Cruz Huerta
Jefa de la Unidad de Información, Planeación, Programación y Evaluación

AUTORIZÓ

Lic. Adalberto Enrique Fügemann Y López
Director General

Terminado



HA



GOBIERNO DEL
ESTADO DE MÉXICO

PPP-12a

Avance financiero mensual por proyecto y objeto de gasto

Ejercicio: 2013

Fecha: 10/01/2014 12:20 pm

U. Responsable: 2250000000 Secretaría de Turismo
U. Ejecutora: 225B000000 Instituto de Investigación y Fomento de las Artesanías del Estado de México
C. de Costo: 225B000001 Instituto de Investigación y Fomento de las Artesanías del Estado de México
Proyecto: 0501020101 Fiscalización, control y evaluación de la gestión pública



GRANDE

Objeto de gasto	Presupuesto			Informe mensual: Noviembre						Informe acumulado al mes de Noviembre					Importe por ejercer	
	Autorizado	Modificaciones	Modificado	Programado	Comprometido	Devengado	Pagado	Ejercido	Variación	Programado	Comprometido	Devengado	Pagado	Ejercido		Variación
	Anual		A	B	C	D	E	F=C+D+E	B-F	G	H	I	J	K=H+I+J		G-K
Total	1,035,719.32	-0.00	1,035,719.32	195,254.52	0.00	0.00	101,178.81	101,178.81	94,077.91	913,142.98	0.00	37,989.89	781,498.28	819,064.97	94,077.99	218,654.35
1000 Servicios personales	1,035,719.32	-0.00	1,035,719.32	195,254.52	0.00	0.00	101,178.81	101,178.81	94,077.91	913,142.98	0.00	37,989.89	781,498.28	819,064.97	94,077.99	218,654.35
1100 Remuneraciones al personal	487,360.04	29,213.89	516,573.73	85,578.05	0.00	0.00	41,219.79	41,219.79	44,358.26	475,830.18	0.00	37,989.89	393,902.21	431,471.90	44,358.26	85,101.83
1110 Sueldos base al personal	487,360.04	29,213.89	516,573.73	85,578.05	0.00	0.00	41,219.79	41,219.79	44,358.26	475,830.18	0.00	37,989.89	393,902.21	431,471.90	44,358.26	85,101.83
1111 Sueldo base	487,360.04	29,213.89	516,573.73	85,578.05	0.00	0.00	41,219.79	41,219.79	44,358.26	475,830.18	0.00	37,989.89	393,902.21	431,471.90	44,358.26	85,101.83
1300 Remuneraciones adicionales y	330,453.56	12,299.11	318,154.45	83,296.34	0.00	0.00	42,263.94	42,263.94	41,032.40	253,612.96	0.00	0.00	212,580.56	212,580.56	41,032.40	105,573.89
1310 Primas por años de servicio	0.00	777.00	777.00	0.00	0.00	0.00	0.00	0.00	0.00	777.00	0.00	0.00	777.00	777.00	0.00	0.00
1311 Prima por años de servicio	0.00	777.00	777.00	0.00	0.00	0.00	0.00	0.00	0.00	777.00	0.00	0.00	777.00	777.00	0.00	0.00
1320 Primas de vacaciones	113,724.36	10,913.61	102,810.78	53,609.72	0.00	0.00	16,561.62	16,561.62	37,048.10	86,057.62	0.00	0.00	49,009.52	49,009.52	37,048.10	53,609.72
1321 Prima vacacional	33,405.42	11,961.49	21,443.93	0.00	0.00	0.00	0.00	0.00	0.00	4,680.77	0.00	0.00	4,680.77	4,680.77	0.00	16,753.16
1322 Aguinaldo	80,318.97	418.97	80,737.94	53,609.72	0.00	0.00	16,561.62	16,561.62	37,048.10	80,737.94	0.00	0.00	43,689.84	43,689.84	37,048.10	37,048.10
1324 Vacaciones no distribuidas	0.00	628.91	628.91	0.00	0.00	0.00	0.00	0.00	0.00	628.91	0.00	0.00	628.91	628.91	0.00	0.00
1340 Compensaciones	216,729.17	-2,162.50	214,566.67	29,686.62	0.00	0.00	25,702.32	25,702.32	3,984.30	166,778.34	0.00	0.00	162,794.04	162,794.04	3,984.30	51,772.63
1344 Compensación por retiro	27,005.24	857.01	27,862.25	2,625.70	0.00	0.00	2,625.70	2,625.70	0.00	25,004.60	0.00	0.00	25,004.60	25,004.60	0.00	2,257.65
1345 Gratificación	132,429.60	1,124.82	133,554.42	10,177.09	0.00	0.00	8,542.50	8,542.50	1,634.59	89,342.29	0.00	0.00	87,707.70	87,707.70	1,634.59	45,846.72
1346 Gratificación por conversión	38,024.34	56.10	37,968.24	13,564.12	0.00	0.00	13,564.12	13,564.12	0.00	37,968.24	0.00	0.00	37,968.24	37,968.24	0.00	0.00
1347 Gratificación por producción	3,497.95	-1,743.89	1,754.06	819.06	0.00	0.00	0.00	0.00	819.06	1,754.06	0.00	0.00	935.00	935.00	819.06	819.06
1349 Estudios superiores	15,772.04	-2,344.34	13,427.70	2,500.65	0.00	0.00	970.00	970.00	1,530.65	12,106.15	0.00	0.00	10,578.50	10,578.50	1,530.65	2,849.20
1400 Seguridad social	160,705.12	-13,116.91	147,588.21	20,205.87	0.00	0.00	13,188.72	13,188.72	7,017.15	138,070.21	0.00	0.00	128,053.06	128,053.06	7,017.15	19,535.15
1410 Aportaciones de seguridad social	155,803.00	-9,321.59	146,481.41	18,299.07	0.00	0.00	13,188.72	13,188.72	5,110.35	133,163.41	0.00	0.00	126,053.06	126,053.06	5,110.35	17,628.35
1412 Cuotas de servicio de seguridad	72,605.00	-4,371.27	68,233.73	8,626.50	0.00	0.00	6,169.27	6,169.27	2,457.23	62,356.73	0.00	0.00	59,899.50	59,899.50	2,457.23	8,334.23
1413 Cuotas al sistema de seguridad	53,697.00	-3,067.35	50,629.65	6,400.92	0.00	0.00	4,577.63	4,577.63	1,823.29	46,266.65	0.00	0.00	44,445.36	44,445.36	1,823.29	6,184.29
1414 Cuotas del sistema de seguridad	13,433.00	809.41	12,623.59	-1,596.43	0.00	0.00	1,141.33	1,141.33	455.10	11,536.59	0.00	0.00	11,081.49	11,081.49	455.10	1,542.10
1415 Aportaciones para fines de	6,352.00	382.00	5,970.00	754.56	0.00	0.00	539.82	539.82	214.74	5,456.00	0.00	0.00	5,241.26	5,241.26	214.74	728.74
1416 Riesgo de trabajo	8,916.00	691.56	8,224.44	920.60	0.00	0.00	700.67	700.67	159.99	7,545.44	0.00	0.00	7,385.45	7,385.45	159.99	838.99
1440 Aportaciones para seguridad	5,702.12	3,795.32	1,906.80	1,906.80	0.00	0.00	0.00	0.00	1,906.80	1,906.80	0.00	0.00	0.00	0.00	1,906.80	1,906.80
1441 Seguros y fianzas	5,702.12	3,795.32	1,906.80	1,906.80	0.00	0.00	0.00	0.00	1,906.80	1,906.80	0.00	0.00	0.00	0.00	1,906.80	1,906.80
1500 Otras prestaciones sociales	57,200.68	-3,797.67	53,402.93	6,174.28	0.00	0.00	4,504.16	4,504.16	1,670.10	48,828.83	0.00	0.00	46,959.45	46,959.45	1,670.10	6,443.48
1510 Cuotas para el fondo de	41,200.44	2,894.79	38,305.65	4,250.00	0.00	0.00	3,111.76	3,111.76	1,138.24	34,869.97	0.00	0.00	33,731.65	33,731.65	1,138.24	4,574.00
1511 Cuotas para fondo de	8,644.44	-2,896.98	5,747.46	1,536.80	0.00	0.00	398.56	398.56	1,138.24	5,024.78	0.00	0.00	3,886.54	3,886.54	1,138.24	1,869.92
1512 Seguro de separación	32,556.00	2.19	32,558.19	2,713.20	0.00	0.00	2,713.20	2,713.20	0.00	29,845.19	0.00	0.00	29,845.11	29,845.11	0.08	2,713.08
1540 Otras prestaciones sociales	16,000.16	902.88	15,097.28	1,924.28	0.00	0.00	1,392.40	1,392.40	531.86	13,759.66	0.00	0.00	13,227.80	13,227.80	531.86	1,869.48
1546 Despesa	16,000.16	902.88	15,097.28	1,924.28	0.00	0.00	1,392.40	1,392.40	531.86	13,759.66	0.00	0.00	13,227.80	13,227.80	531.86	1,869.48



INTENTO Y VALIDO

SECRETARÍA DE FINANZAS

JEFE DE LA UNIDAD DE INFORMACIÓN, PLANEACIÓN Y PRESUPUESTO



GOBIERNO DEL
ESTADO DE MÉXICO

PPP-12a

Avance financiero mensual por proyecto y objeto de gasto

Ejercicio: 2013

Fecha: 10/01/2014 12:20 pm



GRANDE

U. Responsable: 2250000000 Secretaría de Turismo

U. Ejecutora: 225B000000 Instituto de Investigación y Fomento de las Artesanías del Estado de México

C. de Costo: 225B000001 Instituto de Investigación y Fomento de las Artesanías del Estado de México

Proyecto: 0501020101 Fiscalización, control y evaluación de la gestión pública

Objeto de gasto		Presupuesto			Informe mensual: Noviembre						Informe acumulado al mes de Noviembre						Importe por ejercer
		Autorizado	Modificado		Programado	Comprometido	Devengado	Pagado	Ejercido	Variación	Programado	Comprometido	Devengado	Pagado	Ejercido	Variación	
Partida	Denominación	Anual	Modificaciones	A	B	C	D	E	F=C+D+E	B-F	G	H	I	J	K=H+I+J	G-K	A-K

ELABORÓ

Mtro. David Tagano Juárez

Jefe de la Unidad de Apoyo Administrativo

REVISÓ

OP. Aida Cruz Huerfía

Jefa de la Unidad de Información, Planeación, Programación y Evaluación

AUTORIZÓ

Lic. Adalberto Enrique Fúguemarin Y López

Director General



12



PPP-12a

Avance financiero mensual por proyecto y objeto de gasto

Ejercicio: 2013

Fecha: 10/01/2014 12:21 pm

U. Responsable: 2250000000 Secretaría de Turismo
 U. Ejecutora: 225B000000 Instituto de Investigación y Fomento de las Artesanías del Estado de México
 C. de Costo: 225B000001 Instituto de Investigación y Fomento de las Artesanías del Estado de México
 Proyecto: 0602040101 Pasivos derivados de erogaciones devengadas y pendientes de ejercicios anteriores

Objeto de gasto	Presupuesto			Informe mensual: Noviembre							Informe acumulado al mes de Noviembre					Importe por ejercer
	Autorizado	Modificaciones	Modificado	Programado	Comprometido	Devengado	Pagado	Ejercido	Variación	Programado	Comprometido	Devengado	Pagado	Ejercido	Variación	
	Anual		A	B	C	D	E	F=C+D+E	B-F	G	H	I	J	K=H+I+J	G-K	
Total	0.00	533,014.36	533,014.36	0.00	0.00	0.00	0.00	0.00	0.00	533,014.36	0.00	533,014.36	0.00	533,014.36	0.00	
9000 Deuda pública	0.00	533,014.36	533,014.36	0.00	0.00	0.00	0.00	0.00	0.00	533,014.36	0.00	533,014.36	0.00	533,014.36	0.00	
9900 Adeudos de ejercicios anteriores	0.00	533,014.36	533,014.36	0.00	0.00	0.00	0.00	0.00	0.00	533,014.36	0.00	533,014.36	0.00	533,014.36	0.00	
9910 ADEL AS	0.00	533,014.36	533,014.36	0.00	0.00	0.00	0.00	0.00	0.00	533,014.36	0.00	533,014.36	0.00	533,014.36	0.00	
9911 Por el ejercicio anterior	0.00	533,014.36	533,014.36	0.00	0.00	0.00	0.00	0.00	0.00	533,014.36	0.00	533,014.36	0.00	533,014.36	0.00	

LABORÓ


Mtro. David Tagano Juárez
Jefe de la Unidad de Apoyo Administrativo

REVISÓ

CP Aida Cruz Huerta
Jefa de la Unidad de Información, Planeación, Programación y Evaluación

AUTORIZÓ

Lic. Adalberto Enrique Fuguemann Y López
Director General





PPP-12a

Avance financiero mensual por proyecto y objeto de gasto

Ejercicio: 2013

Fecha: 10/01/2014 12:22 pm

U. Responsable: 2250000000 Secretaría de Turismo
U. Ejecutora: 225B000000 Instituto de Investigación y Fomento de las Artesanías del Estado de México
C. de Costo: 225B000001 Instituto de Investigación y Fomento de las Artesanías del Estado de México
Proyecto: 0905010101 Investigación sobre artesanías



Objeto de gasto	Partida	Denominación	Presupuesto			Informe mensual: Noviembre					Informe acumulado al mes de Noviembre					Importe por ejercer		
			Autorizado	Modificado	Programado	Comprometido	Devengado	Pagado	Ejercido	Variación	Programado	Comprometido	Devengado	Pagado	Ejercido		Variación	
			Anual	Modificaciones	A	B	C	D	E	F=C+D+E	B-F	G	H	I	J		K=H+I+J	G-K
Total			5,401,790.39	121,676.97	5,523,467.36	1,128,249.82	11,708.84	139,430.53	432,218.03	983,367.40	544,892.22	4,808,466.97	11,708.84	762,894.66	3,395,497.50	4,170,101.00	638,365.97	1,393,266.36
1000	1000	Servicios personales	4,344,121.79	10,826.78	4,354,948.57	932,114.65	11,708.85	0.00	432,218.03	443,926.98	488,187.87	3,886,509.04	11,708.85	341,089.42	2,844,623.00	3,199,321.07	468,187.87	1,198,627.50
1100	1100	Remuneraciones al personal	2,147,908.07	-198,051.93	1,951,856.14	301,839.75	0.00	0.00	192,496.36	152,496.36	149,343.39	1,806,105.83	0.00	269,311.42	1,280,451.02	1,549,762.44	149,343.39	462,093.70
1110	1110	Días	0.00	0.00	0.00	0.00	0.00	0.00	0.00	0.00	0.00	0.00	0.00	0.00	0.00	0.00	0.00	0.00
1111	1111	Días	0.00	0.00	0.00	0.00	0.00	0.00	0.00	0.00	0.00	0.00	0.00	0.00	0.00	0.00	0.00	0.00
1130	1130	Sueldo base al personal	2,147,908.07	198,051.93	1,951,856.14	301,839.75	0.00	0.00	192,496.36	152,496.36	149,343.39	1,806,105.83	0.00	269,311.42	1,280,451.02	1,549,762.44	149,343.39	402,093.70
1131	1131	Sueldo base	2,147,908.07	198,051.93	1,951,856.14	301,839.75	0.00	0.00	192,496.36	152,496.36	149,343.39	1,806,105.83	0.00	269,311.42	1,280,451.02	1,549,762.44	149,343.39	402,093.70
1300	1300	Remuneraciones adicionales y	1,353,230.42	326,202.47	1,879,432.89	505,570.33	3,900.00	0.00	219,580.24	222,580.24	282,990.09	1,328,995.95	3,000.00	40,778.00	1,003,227.86	1,847,005.86	282,990.09	632,427.63
1310	1310	Primas por años de servicio	28,271.12	1,420.86	29,691.98	2,504.00	0.00	0.00	2,504.00	2,504.00	0.00	27,328.50	0.00	0.00	27,328.50	27,328.50	0.00	2,363.46
1311	1311	Prima por años de servicio	28,271.12	1,420.86	29,691.98	2,504.00	0.00	0.00	2,504.00	2,504.00	0.00	27,328.50	0.00	0.00	27,328.50	27,328.50	0.00	2,363.46
1320	1320	Primas de vacaciones	591,217.23	36,136.55	627,353.78	364,104.64	0.00	0.00	84,227.09	84,227.09	279,877.55	491,630.97	0.00	0.00	211,753.42	211,753.42	279,877.55	341,187.16
1321	1321	Prima vacacional	126,237.94	16,223.87	142,461.81	0.00	0.00	0.00	110,014.27	0.00	0.00	46,704.66	0.00	0.00	46,704.66	46,704.66	0.00	61,309.61
1322	1322	Agonizado	465,039.29	-27,662.44	437,376.85	364,104.64	0.00	0.00	84,227.09	84,227.09	279,877.55	442,376.85	0.00	0.00	162,499.30	162,499.30	279,877.55	279,877.55
1324	1324	Vacaciones no disfrutadas	0.00	2,549.46	2,549.46	0.00	0.00	0.00	0.00	0.00	0.00	2,549.46	0.00	0.00	2,549.46	2,549.46	0.00	0.00
1340	1340	Compensaciones	233,662.07	361,118.26	1,094,800.33	138,961.69	3,900.00	0.00	132,849.15	135,849.15	3,117.54	811,036.48	3,000.00	40,778.00	764,145.94	807,923.94	3,117.54	286,878.39
1344	1344	Compensación por retiro	52,995.48	8,121.27	61,116.75	5,153.30	0.00	0.00	5,153.30	5,153.30	0.00	56,886.30	0.00	0.00	56,886.30	56,886.30	0.00	4,430.45
1345	1345	Gratificación	538,727.85	350,266.53	888,994.38	75,812.50	0.00	0.00	75,812.50	75,812.50	0.00	611,219.56	0.00	34,400.00	576,819.56	811,219.56	0.00	277,769.82
1346	1346	Gratificación por com	118,913.85	6,430.38	124,444.23	53,647.50	3,000.00	0.00	50,166.35	53,166.35	481.15	124,444.23	3,000.00	5,000.00	119,963.08	123,963.08	481.15	481.15
1347	1347	Gratificación por produ	5,246.93	2,615.54	2,631.39	2,631.39	0.00	0.00	0.00	0.00	2,631.39	2,631.39	0.00	0.00	0.00	2,631.39	2,631.39	0.00
1349	1349	Estudios superiores	18,702.96	-1,084.38	17,618.58	1,717.00	0.00	0.00	1,717.00	1,717.00	0.00	16,855.00	0.00	1,378.00	14,677.00	16,855.00	0.00	1,563.58
1400	1400	Seguridad social	610,389.66	-128,563.14	481,826.52	98,256.02	8,708.65	0.00	39,844.88	48,553.53	49,704.49	436,947.52	8,708.65	23,900.00	354,834.38	387,243.03	49,704.49	96,563.49
1410	1410	Aportaciones de seguridad	584,234.00	121,358.70	462,875.30	80,809.55	0.00	0.00	39,844.88	39,844.88	40,964.87	416,016.30	0.00	23,900.00	351,151.63	375,051.63	40,964.87	87,823.67
1412	1412	Cuotas de servicio de	273,510.00	51,813.75	221,696.25	36,883.58	0.00	0.00	19,361.09	19,361.09	17,522.49	199,697.25	0.00	11,500.00	170,674.76	182,174.76	17,522.49	39,521.49
1413	1413	Cuotas al sistema solid	202,580.00	38,097.73	164,492.27	27,366.87	0.00	0.00	14,365.93	14,365.93	13,000.94	148,174.27	0.00	9,000.00	126,173.33	135,173.33	13,000.94	29,323.94
1414	1414	Cuotas del sistema de	50,600.00	19,938.91	30,661.09	9,327.63	0.00	0.00	2,036.51	2,036.51	7,291.12	26,592.09	0.00	900.00	18,400.97	19,300.97	7,291.12	11,360.12
1415	1415	Aportaciones para finan	23,932.00	4,533.12	19,398.88	3,227.64	0.00	0.00	1,694.10	1,694.10	1,533.54	17,473.86	0.00	1,000.00	14,840.34	15,940.34	1,533.54	3,458.54
1416	1416	Riesgo de trabajo	33,597.00	6,975.19	26,621.81	4,003.83	0.00	0.00	2,387.25	2,387.25	1,616.58	24,078.81	0.00	1,500.00	20,962.23	22,462.23	1,616.58	4,159.58
1440	1440	Aportaciones para segu	26,135.66	5,204.44	20,931.22	17,448.47	8,708.65	0.00	0.00	8,708.65	8,739.82	20,931.22	8,708.65	0.00	3,482.75	12,191.40	8,739.82	8,739.82
1441	1441	Seguros y fianzas	26,135.66	5,204.44	20,931.22	17,448.47	8,708.65	0.00	0.00	8,708.65	8,739.82	20,931.22	8,708.65	0.00	3,482.75	12,191.40	8,739.82	8,739.82
1500	1500	Otras prestaciones socia	232,813.64	7,239.38	239,853.02	28,446.55	0.00	0.00	20,296.55	20,296.55	6,150.00	220,458.74	0.00	8,000.00	208,309.74	214,309.74	6,150.00	25,543.28
1510	1510	Cuotas para el fondo de	184,819.16	4,511.68	179,507.47	18,207.95	0.00	0.00	18,207.95	18,207.95	0.00	164,170.14	0.00	8,000.00	156,170.14	164,170.14	0.00	15,337.33
1511	1511	Cuotas para fondo de re	8,975.18	377.91	9,353.07	782.07	0.00	0.00	782.07	782.07	0.00	8,602.74	0.00	0.00	8,602.74	8,602.74	0.00	750.33
1512	1512	Seguro de separación m	175,044.00	4,889.60	170,154.40	17,425.88	0.00	0.00	17,425.88	17,425.88	0.00	155,567.40	0.00	8,000.00	147,567.40	155,567.40	0.00	14,587.00
1540	1540	Prestaciones contractua	24,800.00	10,765.00	35,365.00	8,150.00	0.00	0.00	0.00	0.00	6,150.00	33,315.00	0.00	0.00	27,165.00	27,165.00	6,150.00	8,200.00



INTEGRO Y VALIDO

JEFE DE LA UNIDAD DE INFORMACION FINANCIERA



PPP-12a

Avance financiero mensual por proyecto y objeto de gasto

Ejercicio: 2013

Fecha: 10/01/2014 12:22 pm

U. Responsable: 2250000000 Secretaría de Turismo
U. Ejecutora: 225B000000 Instituto de Investigación y Fomento de las Artesanías del Estado de México
C. de Costo: 225B000001 Instituto de Investigación y Fomento de las Artesanías del Estado de México
Proyecto: 0905010101 Investigación sobre artesanías



Objeto de gasto	Presupuesto			Informe mensual: Noviembre							Informe acumulado al mes de Noviembre					Importe por ejercer
	Autorizado	Modificado	Programado	Comprometido	Devengado	Pagado	Ejercido	Variación	Programado	Comprometido	Devengado	Pagado	Ejercido	Variación		
	Anual	Modificaciones A	B	C	D	E	F=C+D+E	B-F	G	H	I	J	K=H+I+J	G-K		
1546 Otros gastos operativos	24,600.00	10,765.00	35,365.00	0.00	0.00	0.00	0.00	0.00	6,150.00	33,315.00	0.00	0.00	27,165.00	27,165.00	6,150.00	8,200.00
1590 Otras prestaciones sociales	23,994.48	989.07	24,983.55	2,088.60	0.00	2,088.60	2,088.60	0.00	22,974.80	0.00	0.00	22,974.80	22,974.80	0.00	2,095.95	
1905 Disponibilidad	23,994.48	989.07	24,983.55	2,088.60	0.00	2,088.60	2,088.60	0.00	22,974.80	0.00	0.00	22,974.80	22,974.80	0.00	2,095.95	
2000 Materiales y suministros	368,584.52	71,301.83	297,282.69	49,446.89	0.19	33,612.99	0.00	33,612.78	15,833.91	281,733.79	0.19	121,589.38	90,013.96	211,609.10	77,144.89	83,673.79
2100 Materiales de administración	142,847.40	38,608.82	104,240.78	8,615.25	0.19	5,127.08	0.00	5,127.25	3,488.00	104,240.78	0.19	93,447.54	24,670.84	78,118.97	26,122.21	24,122.21
2110 Materiales, útiles y equipo	113,444.62	52,047.74	61,396.88	3,956.91	0.19	884.36	0.00	884.55	1,072.36	61,396.88	0.19	32,274.45	10,965.95	43,240.99	18,156.29	18,156.29
2111 Materiales y útiles de oficina	52,982.14	14,253.38	38,728.76	884.55	0.19	884.36	0.00	884.55	0.00	38,728.76	0.19	21,272.60	9,059.55	30,332.34	8,396.42	8,396.42
2112 Elementos de oficina	60,462.48	37,794.36	22,668.12	3,072.36	0.00	0.00	0.00	0.00	1,072.36	22,668.12	0.00	11,001.85	1,906.40	12,808.25	9,759.87	9,759.87
2140 Materiales útiles y equipo	28,004.50	907.03	28,911.53	0.00	0.00	0.00	0.00	0.00	0.00	28,911.53	0.00	13,078.13	8,853.12	21,931.25	6,980.28	6,980.28
2141 Materiales y útiles para el mantenimiento	28,004.50	907.03	28,911.53	0.00	0.00	0.00	0.00	0.00	0.00	28,911.53	0.00	13,078.13	8,853.12	21,931.25	6,980.28	6,980.28
2160 Material de limpieza	0.00	12,901.88	12,901.88	4,242.70	0.00	4,242.70	0.00	4,242.70	0.00	12,901.88	0.00	8,050.11	4,851.77	12,901.88	0.00	0.00
2161 Material y enseres de limpieza	0.00	12,901.88	12,901.88	4,242.70	0.00	4,242.70	0.00	4,242.70	0.00	12,901.88	0.00	8,050.11	4,851.77	12,901.88	0.00	0.00
2170 Materiales y útiles de enseñanza	1,388.28	412.64	985.64	415.64	0.00	0.00	0.00	0.00	415.64	985.64	0.00	0.00	0.00	0.00	985.64	985.64
2171 Material didáctico	1,388.28	412.64	985.64	415.64	0.00	0.00	0.00	0.00	415.64	985.64	0.00	0.00	0.00	0.00	985.64	985.64
2180 Materiales para el registro	0.00	44.85	44.85	0.00	0.00	0.00	0.00	0.00	0.00	44.85	0.00	0.00	0.00	44.85	0.00	0.00
2181 Material para identificación	0.00	44.85	44.85	0.00	0.00	0.00	0.00	0.00	0.00	44.85	0.00	0.00	0.00	44.85	0.00	0.00
2200 Alimentos y utensilios	45,098.41	-21,698.89	23,399.52	8,520.00	0.00	1,473.20	0.00	1,473.20	7,046.80	19,845.93	0.00	7,926.23	4,209.14	12,135.37	7,710.56	11,174.15
2210 Productos alimenticios para consumo	42,666.38	-21,698.89	20,967.49	7,305.47	0.00	1,473.20	0.00	1,473.20	5,892.27	17,503.90	0.00	7,926.23	3,685.40	11,611.63	5,892.27	9,355.86
2211 Productos alimenticios para consumo	42,666.38	-21,698.89	20,967.49	7,305.47	0.00	1,473.20	0.00	1,473.20	5,892.27	17,503.90	0.00	7,926.23	3,685.40	11,611.63	5,892.27	9,355.86
2230 Utensilios para el servicio	2,342.03	0.00	2,342.03	1,154.53	0.00	0.00	0.00	0.00	1,154.53	2,342.03	0.00	0.00	523.74	523.74	1,818.29	1,818.29
2231 Utensilios para el servicio	2,342.03	0.00	2,342.03	1,154.53	0.00	0.00	0.00	0.00	1,154.53	2,342.03	0.00	0.00	523.74	523.74	1,818.29	1,818.29
2300 Materias primas y materiales	13,770.88	-6,892.92	6,877.96	370.46	0.00	0.00	0.00	0.00	370.46	6,877.96	0.00	0.00	0.00	0.00	6,877.96	6,877.96
2360 Productos metálicos y aleaciones	13,770.88	6,892.92	6,877.96	370.46	0.00	0.00	0.00	0.00	370.46	6,877.96	0.00	0.00	0.00	0.00	6,877.96	6,877.96
2361 Productos metálicos y aleaciones	13,770.88	6,892.92	6,877.96	370.46	0.00	0.00	0.00	0.00	370.46	6,877.96	0.00	0.00	0.00	0.00	6,877.96	6,877.96
2400 Materiales y artículos no metálicos	43,849.38	-4,806.30	39,043.08	19,643.00	0.00	16,872.13	0.00	16,872.13	2,770.87	39,043.08	0.00	18,819.84	5,340.81	24,151.45	14,891.63	14,891.63
2410 Productos minerales no metálicos	4,584.83	0.00	4,584.83	0.00	0.00	0.00	0.00	0.00	0.00	4,584.83	0.00	0.00	0.00	0.00	0.00	0.00
2411 Productos minerales no metálicos	4,584.83	0.00	4,584.83	0.00	0.00	0.00	0.00	0.00	0.00	4,584.83	0.00	0.00	0.00	0.00	0.00	0.00
2420 Cemento y productos de cemento	1,375.45	0.00	1,375.45	0.00	0.00	0.00	0.00	0.00	0.00	1,375.45	0.00	0.00	0.00	0.00	0.00	0.00
2421 Cemento y productos de cemento	1,375.45	0.00	1,375.45	0.00	0.00	0.00	0.00	0.00	0.00	1,375.45	0.00	0.00	0.00	0.00	0.00	0.00
2460 Material eléctrico y electrónico	17,472.60	4,118.17	13,354.43	4,010.14	0.00	4,010.14	0.00	4,010.14	0.00	13,354.43	0.00	5,497.39	2,844.20	8,341.59	5,012.84	5,012.84
2461 Material eléctrico y electrónico	17,472.60	4,118.17	13,354.43	4,010.14	0.00	4,010.14	0.00	4,010.14	0.00	13,354.43	0.00	5,497.39	2,844.20	8,341.59	5,012.84	5,012.84
2470 Artículos metálicos para el mantenimiento	0.00	307.03	307.03	0.00	0.00	0.00	0.00	0.00	0.00	307.03	0.00	0.00	0.00	307.03	0.00	0.00
2471 Artículos metálicos para el mantenimiento	0.00	307.03	307.03	0.00	0.00	0.00	0.00	0.00	0.00	307.03	0.00	0.00	0.00	307.03	0.00	0.00
2480 Materiales complementarios	7,905.03	-2,521.66	5,383.37	2,770.87	0.00	0.00	0.00	0.00	2,770.87	5,383.37	0.00	0.00	0.00	0.00	5,383.37	5,383.37





GOBIERNO DEL
ESTADO DE MÉXICO

PPP-12a

Avance financiero mensual por proyecto y objeto de gasto

Ejercicio: 2013

Fecha: 10/01/2013 12:22 pm



GRANDE

U. Responsable: 2250000000 Secretaría de Turismo
U. Ejecutora: 225B000000 Instituto de Investigación y Fomento de las Artesanías del Estado de México
C. de Costo: 225B000001 Instituto de Investigación y Fomento de las Artesanías del Estado de México
Proyecto: 0905010101 Investigación sobre artesanías

Objeto de gasto	Presupuesto			Informe mensual: Noviembre							Informe acumulado al mes de Noviembre						Importe por ejercer
	Autorizado	Modificado	Modificado	Programado	Comprometido	Devengado	Pagado	Ejercido	Variación	Programado	Comprometido	Devengado	Pagado	Ejercido	Variación		
	Anual	A	B	C	D	E	F=C+D+E	B-F	G	H	I	J	K=H+I+J	G-K	A-K		
2481 Materiales complementarios	7,609.03	2,521.66	5,383.37	2,770.87	0.00	0.00	0.00	0.00	2,770.87	5,383.37	0.00	0.00	0.00	0.00	5,383.37	5,383.37	
2490 Otros materiales y artículos	12,511.47	7,486.78	19,998.25	12,861.99	0.00	12,861.99	0.00	12,861.99	0.00	19,998.25	0.00	13,313.45	2,189.38	15,502.83	4,495.42	4,495.42	
2491 Materiales de construcción	11,162.36	5,409.88	16,572.24	11,779.33	0.00	11,779.33	0.00	11,779.33	0.00	16,572.24	0.00	12,954.54	737.70	12,772.24	3,800.00	3,800.00	
2492 Estrojos lunas y manufacturas	1,349.11	2,079.90	3,429.01	1,082.68	0.00	1,082.68	0.00	1,082.68	0.00	3,429.01	0.00	1,268.91	1,471.88	2,730.59	695.42	695.42	
2500 Productos químicos, farmacéuticos y	2,944.95	1,467.15	1,477.80	427.12	0.00	0.00	0.00	0.00	427.12	1,477.80	0.00	0.00	1,050.68	1,050.68	427.12	427.12	
2530 Medicinas y productos farmacéuticos	2,944.95	1,467.15	1,477.80	427.12	0.00	0.00	0.00	0.00	427.12	1,477.80	0.00	0.00	1,050.68	1,050.68	427.12	427.12	
2531 Medicinas y productos farmacéuticos	2,944.95	1,467.15	1,477.80	427.12	0.00	0.00	0.00	0.00	427.12	1,477.80	0.00	0.00	1,050.68	1,050.68	427.12	427.12	
2600 Combustibles, lubricantes y aceites	59,007.84	1,468.95	60,476.79	6,110.07	0.00	6,110.07	0.00	6,110.07	0.00	58,104.60	0.00	23,190.40	26,916.70	50,107.10	7,996.90	10,369.69	
2610 Combustibles, lubricantes y aceites	59,007.84	1,468.95	60,476.79	6,110.07	0.00	6,110.07	0.00	6,110.07	0.00	58,104.60	0.00	23,190.40	26,916.70	50,107.10	7,996.90	10,369.69	
2611 Combustibles, lubricantes y aceites	59,007.84	1,468.95	60,476.79	6,110.07	0.00	6,110.07	0.00	6,110.07	0.00	58,104.60	0.00	23,190.40	26,916.70	50,107.10	7,996.90	10,369.69	
2760 Vestuario, blancos, prendas de vestir	4,584.83	-4,584.83	0.00	0.00	0.00	0.00	0.00	0.00	0.00	0.00	0.00	0.00	0.00	0.00	0.00	0.00	
2720 Prendas de seguridad y protección	4,584.83	0.00	0.00	0.00	0.00	0.00	0.00	0.00	0.00	0.00	0.00	0.00	0.00	0.00	0.00	0.00	
2721 Prendas de seguridad y protección	4,584.83	-4,584.83	0.00	0.00	0.00	0.00	0.00	0.00	0.00	0.00	0.00	0.00	0.00	0.00	0.00	0.00	
2800 Herramientas, refacciones y accesorios	54,570.83	5,286.13	59,856.96	5,769.79	0.00	4,030.13	0.00	4,030.13	1,739.66	59,164.24	0.00	18,220.34	37,825.59	46,045.93	13,118.31	13,811.03	
2910 Herramientas manuales	4,185.89	-1,917.60	2,268.29	843.29	0.00	0.00	0.00	0.00	843.29	2,268.29	0.00	0.00	0.00	0.00	2,268.29	2,268.29	
2911 Herramientas, accesorios y repuestos	4,185.89	-1,917.60	2,268.29	843.29	0.00	0.00	0.00	0.00	843.29	2,268.29	0.00	0.00	0.00	0.00	2,268.29	2,268.29	
2920 Refacciones y accesorios para vehículos	2,790.59	-769.57	2,021.02	923.62	0.00	36.25	0.00	36.25	887.37	2,021.02	0.00	183.65	0.00	183.65	1,837.37	1,837.37	
2921 Refacciones y accesorios para vehículos	2,790.59	-769.57	2,021.02	923.62	0.00	36.25	0.00	36.25	887.37	2,021.02	0.00	183.65	0.00	183.65	1,837.37	1,837.37	
2940 Refacciones y accesorios para maquinaria	15,636.28	3,468.23	12,168.05	0.00	0.00	0.00	0.00	0.00	0.00	12,168.05	0.00	3,249.45	3,201.47	6,450.92	5,717.13	5,717.13	
2941 Refacciones y accesorios para maquinaria	15,636.28	-3,468.23	12,168.05	0.00	0.00	0.00	0.00	0.00	0.00	12,168.05	0.00	3,249.45	3,201.47	6,450.92	5,717.13	5,717.13	
2960 Refacciones y accesorios para maquinaria	28,748.69	12,541.45	41,290.14	3,993.88	0.00	3,993.88	0.00	3,993.88	0.00	40,597.42	0.00	14,787.24	22,514.66	37,301.90	3,295.52	3,988.24	
2961 Refacciones y accesorios para maquinaria	28,748.69	12,541.45	41,290.14	3,993.88	0.00	3,993.88	0.00	3,993.88	0.00	40,597.42	0.00	14,787.24	22,514.66	37,301.90	3,295.52	3,988.24	
2970 Refacciones y accesorios para maquinaria	3,209.38	1,099.92	2,109.46	0.00	0.00	0.00	0.00	0.00	0.00	2,109.46	0.00	0.00	2,109.46	2,109.46	0.00	0.00	
2971 Artículos para la explotación de maquinaria	3,209.38	1,099.92	2,109.46	0.00	0.00	0.00	0.00	0.00	0.00	2,109.46	0.00	0.00	2,109.46	2,109.46	0.00	0.00	
3000 Servicios generales	691,084.08	-51,948.18	639,135.90	106,188.28	0.00	79,817.94	0.00	79,817.94	28,370.34	600,204.14	0.00	216,809.89	321,880.94	638,670.83	61,533.31	106,465.07	
3100 Servicios básicos	147,374.19	14,978.85	162,353.04	13,614.10	0.00	9,524.66	0.00	9,524.66	4,089.44	151,215.94	0.00	47,988.06	91,888.05	139,848.11	11,589.83	22,706.93	
3110 Energía eléctrica	70,307.16	5,832.33	76,139.49	5,680.37	0.00	5,680.37	0.00	5,680.37	0.00	70,455.12	0.00	23,272.13	42,523.49	65,795.62	4,663.50	10,343.87	
3111 Servicio de energía eléctrica	70,307.16	5,832.33	76,139.49	5,680.37	0.00	5,680.37	0.00	5,680.37	0.00	70,455.12	0.00	23,272.13	42,523.49	65,795.62	4,663.50	10,343.87	
3120 Gas	368.91	368.91	0.00	0.00	0.00	0.00	0.00	0.00	0.00	0.00	0.00	0.00	0.00	0.00	0.00	0.00	
3121 Gas	368.91	368.91	0.00	0.00	0.00	0.00	0.00	0.00	0.00	0.00	0.00	0.00	0.00	0.00	0.00	0.00	
3130 Agua	8,304.00	1,537.42	9,841.42	1,945.64	0.00	1,881.66	0.00	1,881.66	63.98	9,841.42	0.00	5,217.10	4,211.67	9,428.77	412.65	412.65	
3131 Servicio de agua	8,304.00	1,537.42	9,841.42	1,945.64	0.00	1,881.66	0.00	1,881.66	63.98	9,841.42	0.00	5,217.10	4,211.67	9,428.77	412.65	412.65	
3140 Telefonía nacional	49,823.96	49.01	49,872.97	4,025.46	0.00	0.00	0.00	0.00	4,025.46	45,847.51	0.00	12,047.17	27,306.66	39,353.83	6,493.68	10,519.14	
3141 Servicio de telefonía conmutada	49,823.96	49.01	49,872.97	4,025.46	0.00	0.00	0.00	0.00	4,025.46	45,847.51	0.00	12,047.17	27,306.66	39,353.83	6,493.68	10,519.14	



INTENCIO Y VALIDO

JEFE DE LA UNIDAD DE INFORMACIÓN, PLANEACIÓN Y PRESUPUESTO



PPP-12a

Avance financiero mensual por proyecto y objeto de gasto

Ejercicio: 2013

Fecha: 10/01/2014 12:22 pm

U. Responsable: 2250000000 Secretaría de Turismo
U. Ejecutora: 225B000000 Instituto de Investigación y Fomento de las Artesanías del Estado de México
C. de Costo: 225B000001 Instituto de Investigación y Fomento de las Artesanías del Estado de México
Proyecto: 0905010101 Investigación sobre artesanías



INIGRANDE

Objeto de gasto	Presupuesto					Informe mensual: Noviembre					Informe acumulado al mes de Noviembre					Importe por ejercer		
	Autorizado	Modificado	Programado	Comprometido	Devengado	Pagado	Ejercido	Variación	Programado	Comprometido	Devengado	Pagado	Ejercido	Variación				
	Partida	Denominación	Anual	Modificaciones	A	B	C	D	E	F=C+D+E	B-F	G	H	I	J		K=H+J	G-K
3150	Teléfono celular	855.00	1,487.00	2,322.00	0.00	0.00	0.00	0.00	0.00	0.00	0.00	2,322.00	0.00	0.00	2,322.00	2,322.00	0.00	0.00
3151	Servicios de telefonía celular	855.00	1,487.00	2,322.00	0.00	0.00	0.00	0.00	0.00	0.00	0.00	2,322.00	0.00	0.00	2,322.00	2,322.00	0.00	0.00
3160	Servicios de telefonía celular	17,715.16	5,278.43	22,993.59	1,962.63	0.00	1,962.63	0.00	1,962.63	0.00	21,562.32	0.00	7,177.67	14,384.65	21,562.32	0.00	1,431.27	0.00
3161	Servicios de radiocalificación	17,715.16	5,278.43	22,993.59	1,962.63	0.00	1,962.63	0.00	1,962.63	0.00	21,562.32	0.00	7,177.67	14,384.65	21,562.32	0.00	1,431.27	0.00
3180	Servicios postales y telegráficos	0.00	1,183.57	1,183.57	0.00	0.00	0.00	0.00	0.00	0.00	0.00	1,183.57	0.00	243.99	939.58	1,183.57	0.00	0.00
3181	Servicios postal y telegráfico	0.00	1,183.57	1,183.57	0.00	0.00	0.00	0.00	0.00	0.00	0.00	1,183.57	0.00	243.99	939.58	1,183.57	0.00	0.00
3200	Servicios de arrendamiento de equipo	0.00	11,848.00	11,848.00	3,918.00	0.00	3,918.00	0.00	3,918.00	0.00	11,848.00	0.00	11,223.00	625.00	11,848.00	0.00	6.00	0.00
3250	Arrendamiento de equipo	0.00	10,543.00	10,543.00	3,918.00	0.00	3,918.00	0.00	3,918.00	0.00	10,543.00	0.00	9,918.00	625.00	10,543.00	0.00	0.00	0.00
3251	Arrendamiento de vehículo	0.00	10,543.00	10,543.00	3,918.00	0.00	3,918.00	0.00	3,918.00	0.00	10,543.00	0.00	9,918.00	625.00	10,543.00	0.00	0.00	0.00
3260	Arrendamiento de maquinaria	0.00	1,305.00	1,305.00	0.00	0.00	0.00	0.00	0.00	0.00	0.00	1,305.00	0.00	1,305.00	0.00	1,305.00	0.00	0.00
3261	Arrendamiento de maquinaria	0.00	1,305.00	1,305.00	0.00	0.00	0.00	0.00	0.00	0.00	0.00	1,305.00	0.00	1,305.00	0.00	1,305.00	0.00	0.00
3300	Servicios profesionales	105,590.08	4,006.93	109,597.01	7,392.54	0.00	5,827.08	0.00	5,827.08	1,565.46	102,204.47	0.00	32,440.56	65,762.18	98,202.74	4,001.73	11,394.27	0.00
3360	Servicios de apoyo administrativo	30,863.17	-301.54	30,561.63	1,569.46	0.00	0.00	0.00	0.00	1,565.46	28,996.17	0.00	8,567.40	16,427.04	24,994.44	4,001.73	5,567.19	0.00
3361	Servicios de apoyo administrativo	19,376.00	1,396.13	20,772.13	1,569.46	0.00	0.00	0.00	0.00	1,565.46	19,206.67	0.00	4,940.20	10,258.74	15,206.94	4,001.73	5,567.19	0.00
3362	Impresiones de documentos	11,487.17	-1,699.67	9,787.50	0.00	0.00	0.00	0.00	0.00	0.00	9,787.50	0.00	3,619.20	6,168.30	9,787.50	0.00	0.00	0.00
3380	Servicios de vigilancia	74,726.91	4,308.47	79,035.38	5,827.08	0.00	5,827.08	0.00	5,827.08	0.00	73,208.30	0.00	23,873.16	49,335.14	73,208.30	0.00	5,827.08	0.00
3381	Servicios de vigilancia	74,726.91	4,308.47	79,035.38	5,827.08	0.00	5,827.08	0.00	5,827.08	0.00	73,208.30	0.00	23,873.16	49,335.14	73,208.30	0.00	5,827.08	0.00
3400	Servicios financieros	25,905.80	1,471.21	27,377.01	14,536.39	0.00	0.00	0.00	0.00	14,536.39	27,377.01	0.00	3,965.62	3,432.79	7,398.41	19,978.60	19,978.60	0.00
3450	Seguro de bienes patrimoniales	25,905.80	1,471.21	27,377.01	14,536.39	0.00	0.00	0.00	0.00	14,536.39	27,377.01	0.00	3,965.62	3,432.79	7,398.41	19,978.60	19,978.60	0.00
3451	Seguros y fianzas	25,905.80	1,471.21	27,377.01	14,536.39	0.00	0.00	0.00	0.00	14,536.39	27,377.01	0.00	3,965.62	3,432.79	7,398.41	19,978.60	19,978.60	0.00
3500	Servicios de instalación	100,920.51	-18,245.28	82,675.23	8,101.84	0.00	4,877.50	0.00	4,877.50	3,224.34	77,484.57	0.00	25,669.92	38,417.29	64,067.21	13,377.38	18,588.10	0.00
3510	Conservación y mantenimiento	15,500.76	-3,082.53	12,418.23	1,421.00	0.00	1,421.00	0.00	1,421.00	0.00	11,724.96	0.00	1,421.00	30,303.96	11,724.96	0.00	693.27	0.00
3511	Reparación y mantenimiento	15,500.76	-3,082.53	12,418.23	1,421.00	0.00	1,421.00	0.00	1,421.00	0.00	11,724.96	0.00	1,421.00	30,303.96	11,724.96	0.00	693.27	0.00
3512	Adecuación de locales	0.00	9,935.68	9,935.68	0.00	0.00	0.00	0.00	0.00	0.00	9,935.68	0.00	0.00	9,935.68	9,935.68	0.00	0.00	0.00
3520	Instalación, reparación y mantenimiento	8,305.18	5,390.68	2,914.50	0.00	0.00	0.00	0.00	0.00	0.00	2,914.50	0.00	2,914.50	0.00	2,914.50	0.00	0.00	0.00
3521	Reparación, mantenimiento	8,305.18	5,390.68	2,914.50	0.00	0.00	0.00	0.00	0.00	0.00	2,914.50	0.00	2,914.50	0.00	2,914.50	0.00	0.00	0.00
3530	Instalación, reparación y mantenimiento	6,920.00	4,846.50	2,073.50	0.00	0.00	0.00	0.00	0.00	0.00	2,073.50	0.00	2,073.50	0.00	2,073.50	0.00	0.00	0.00
3531	Reparación, instalación y mantenimiento	6,920.00	4,846.50	2,073.50	0.00	0.00	0.00	0.00	0.00	0.00	2,073.50	0.00	2,073.50	0.00	2,073.50	0.00	0.00	0.00
3550	Reparación y mantenimiento	25,353.03	5,645.60	19,707.43	1,624.00	0.00	1,624.00	0.00	1,624.00	0.00	18,812.88	0.00	12,630.08	6,182.80	18,812.88	0.00	894.55	0.00
3551	Reparación y mantenimiento	25,353.03	5,645.60	19,707.43	1,624.00	0.00	1,624.00	0.00	1,624.00	0.00	18,812.88	0.00	12,630.08	6,182.80	18,812.88	0.00	894.55	0.00
3580	Servicios de limpieza y mantenimiento	35,984.00	0.00	35,984.00	5,056.84	0.00	1,832.50	0.00	1,832.50	3,224.34	33,076.72	0.00	5,497.50	14,201.86	19,699.36	13,377.38	16,284.64	0.00
3581	Servicios de lavandería	35,984.00	0.00	35,984.00	5,056.84	0.00	1,832.50	0.00	1,832.50	3,224.34	33,076.72	0.00	5,497.50	14,201.86	19,699.36	13,377.38	16,284.64	0.00
3590	Servicios de jardinería y mantenimiento	8,857.60	720.05	9,577.65	0.00	0.00	0.00	0.00	0.00	0.00	8,862.01	0.00	1,133.34	7,728.67	8,862.01	0.00	715.64	0.00
3591	Servicios de fumigación	8,857.60	720.05	9,577.65	0.00	0.00	0.00	0.00	0.00	0.00	8,862.01	0.00	1,133.34	7,728.67	8,862.01	0.00	715.64	0.00





GOBIERNO DEL
ESTADO DE MÉXICO

PPP-12a

Avance financiero mensual por proyecto y objeto de gasto

Ejercicio: 2013


Fecha: 10/01/2014 12:22 pm

U. Responsable: 2250000000 Secretaría de Turismo
U. Ejecutora: 225B000000 Instituto de Investigación y Fomento de las Artesanías del Estado de México
C. de Costo: 225B000001 Instituto de Investigación y Fomento de las Artesanías del Estado de México
Proyecto: 0905010101 Investigación sobre artesanías



GRANDE

Partida	Objeto de gasto	Presupuesto			Informe mensual: Noviembre						Informe acumulado al mes de Noviembre						Importe por ejercer
		Autorizado	Modificado	Programado	Comprometido	Devengado	Pagado	Ejercido	Variación	Programado	Comprometido	Devengado	Pagado	Ejercido	Variación		
		Anual	A	B	C	D	E	F=C+D+E	B-F	G	H	I	J	K=H+I+J	G-K	A-K	
3800	Servicios de comunicación	0.00	75,811.67	75,811.67	33,866.20	0.00	33,866.20	0.00	33,866.20	0.00	75,811.67	0.00	37,937.80	37,937.87	75,811.67	0.00	-0.00
3810	Difusión por radio, televisión	0.00	75,811.67	75,811.67	33,866.20	0.00	33,866.20	0.00	33,866.20	0.00	75,811.67	0.00	37,937.80	37,937.87	75,811.67	0.00	-0.00
3811	Gastos de publicidad y relaciones	0.00	1,406.47	1,406.47	0.00	0.00	0.00	0.00	0.00	0.00	1,406.47	0.00	0.00	1,406.47	1,406.47	0.00	0.00
3812	Públicos locales oficiales	0.00	74,205.20	74,205.20	33,866.20	0.00	33,866.20	0.00	33,866.20	0.00	74,205.20	0.00	37,937.80	36,267.40	74,205.20	0.00	-0.00
3700	Servicios de traslado y transporte	215,153.34	-142,455.21	72,698.13	12,732.37	0.00	12,732.37	0.00	12,732.37	0.00	67,867.57	0.00	29,486.37	38,381.20	67,867.57	0.00	4,830.54
3710	Pasajes aéreos	0.00	6,617.61	6,617.61	4,319.84	0.00	4,319.84	0.00	4,319.84	0.00	6,617.61	0.00	6,617.61	0.00	6,617.61	0.00	0.00
3711	Transportación aérea	0.00	6,617.61	6,617.61	4,319.84	0.00	4,319.84	0.00	4,319.84	0.00	6,617.61	0.00	6,617.61	0.00	6,617.61	0.00	0.00
3720	Pasajes terrestres	6,871.98	5,757.06	14,629.05	2,870.50	0.00	2,870.50	0.00	2,870.50	0.00	13,980.50	0.00	6,190.50	7,790.00	13,980.50	0.00	648.55
3721	Gastos de traslado por carretera	6,871.98	5,757.06	14,629.05	2,870.50	0.00	2,870.50	0.00	2,870.50	0.00	13,980.50	0.00	6,190.50	7,790.00	13,980.50	0.00	648.55
3750	Viajes en el país	62,451.40	31,307.30	31,144.10	3,465.03	0.00	3,465.03	0.00	3,465.03	0.00	29,198.46	0.00	9,515.26	19,683.20	29,198.46	0.00	1,945.64
3751	Viajes nacionales	62,451.40	31,307.30	31,144.10	3,465.03	0.00	3,465.03	0.00	3,465.03	0.00	29,198.46	0.00	9,515.26	19,683.20	29,198.46	0.00	1,945.64
3760	Viajes en el extranjero	107,925.61	107,925.61	0.00	0.00	0.00	0.00	0.00	0.00	0.00	0.00	0.00	0.00	0.00	0.00	0.00	0.00
3761	Viajes en el extranjero	107,925.61	107,925.61	0.00	0.00	0.00	0.00	0.00	0.00	0.00	0.00	0.00	0.00	0.00	0.00	0.00	0.00
3790	Otros servicios de transporte	35,904.34	-15,596.97	20,307.37	2,077.00	0.00	2,077.00	0.00	2,077.00	0.00	18,071.00	0.00	7,163.00	10,908.00	18,071.00	0.00	2,236.37
3791	Otros servicios de transporte	35,904.34	-15,596.97	20,307.37	2,077.00	0.00	2,077.00	0.00	2,077.00	0.00	18,071.00	0.00	7,163.00	10,908.00	18,071.00	0.00	2,236.37
3800	Servicios oficiales	0.00	0.00	0.00	0.00	0.00	0.00	0.00	0.00	0.00	0.00	0.00	0.00	0.00	0.00	0.00	0.00
3840	Exposiciones	0.00	0.00	0.00	0.00	0.00	0.00	0.00	0.00	0.00	0.00	0.00	0.00	0.00	0.00	0.00	0.00
3841	Exposiciones y ferias	0.00	0.00	0.00	0.00	0.00	0.00	0.00	0.00	0.00	0.00	0.00	0.00	0.00	0.00	0.00	0.00
3900	Otros servicios generales	96,140.16	835.63	96,975.73	14,026.84	0.00	9,072.13	0.00	9,072.13	4,954.71	86,614.91	0.00	28,128.56	45,880.56	74,009.12	12,805.79	22,966.61
3920	Impuestos y derechos	4,037.50	-3,013.66	1,023.84	1,023.84	0.00	1,023.84	0.00	1,023.84	0.00	1,023.84	0.00	1,023.84	0.00	1,023.84	0.00	0.00
3921	Otros impuestos y derechos	4,037.50	-3,013.66	1,023.84	1,023.84	0.00	1,023.84	0.00	1,023.84	0.00	1,023.84	0.00	1,023.84	0.00	1,023.84	0.00	0.00
3980	Impuesto sobre nóminas	87,661.00	1,093.07	88,754.07	12,508.00	0.00	7,553.29	0.00	7,553.29	4,954.71	78,505.07	0.00	21,345.52	44,553.76	65,899.28	12,605.79	22,854.79
3981	Impuesto sobre erogaciones	87,661.00	1,093.07	88,754.07	12,508.00	0.00	7,553.29	0.00	7,553.29	4,954.71	78,505.07	0.00	21,345.52	44,553.76	65,899.28	12,605.79	22,854.79
3990	Otros servicios generales	4,441.60	2,756.22	7,197.82	495.00	0.00	495.00	0.00	495.00	0.00	7,086.00	0.00	5,759.20	1,326.80	7,086.00	0.00	111.82
3991	Cuotas y suscripciones	2,850.00	1,250.00	1,600.00	0.00	0.00	0.00	0.00	0.00	0.00	1,600.00	0.00	1,600.00	0.00	1,600.00	0.00	0.00
3992	Gastos de servicios mensuales	1,591.60	4,006.22	5,597.82	495.00	0.00	495.00	0.00	495.00	0.00	5,486.00	0.00	4,159.20	1,326.80	5,486.00	0.00	111.82
4000	Transferencias, asignaciones	0.00	234,000.00	234,000.00	38,500.00	0.00	26,000.00	0.00	26,000.00	12,500.00	234,000.00	0.00	82,500.00	139,000.00	221,500.00	12,500.00	12,500.00
4300	Subsidios y subvenciones	0.00	234,000.00	234,000.00	38,500.00	0.00	26,000.00	0.00	26,000.00	12,500.00	234,000.00	0.00	82,500.00	139,000.00	221,500.00	12,500.00	12,500.00
4390	Otros subsidios	0.00	234,000.00	234,000.00	38,500.00	0.00	26,000.00	0.00	26,000.00	12,500.00	234,000.00	0.00	82,500.00	139,000.00	221,500.00	12,500.00	12,500.00
4394	Otros subsidios	0.00	234,000.00	234,000.00	38,500.00	0.00	26,000.00	0.00	26,000.00	12,500.00	234,000.00	0.00	82,500.00	139,000.00	221,500.00	12,500.00	12,500.00





PPP-12a

Avance financiero mensual por proyecto y objeto de gasto

Ejercicio: 2013

Fecha: 10/01/2013 12:22 pm

U. Responsable: 2250000000 Secretaría de Turismo

U. Ejecutora: 225B000000 Instituto de Investigación y Fomento de las Artesanías del Estado de México

C. de Costo: 225B000001 Instituto de Investigación y Fomento de las Artesanías del Estado de México

Proyecto: 0905010101 Investigación sobre artesanías

Objeto de gasto		Presupuesto			Informe mensual: Noviembre						Informe acumulado al mes de Noviembre						Importe
Partida	Denominación	Autorizado	Modificado	Programado	Comprometido	Devengado	Pagado	Ejercido	Variación	Programado	Comprometido	Devengado	Pagado	Ejercido	Variación	por ejercer	
		Anual	Modificaciones	A	B	C	D	E	F=C+D+E	B-F	G	H	I	J	K=H+I+J	G-K	A-K

LABORO

Mtro. Miguel Yagano Juárez
Jefe de la Unidad de Apoyo Administrativo

REVISÓ

CP. Aldo Cruz Huerta
Jefe de la Unidad de Información, Planeación, Programación y Evaluación

AUTORIZÓ

Dr. Adalberto Enrique Fuguemann Y López
Director General





PPP-12a

Avance financiero mensual por proyecto y objeto de gasto

Ejercicio: 2013

Fecha: 10/01/2013 12:23 pm

U. Responsable: 2250000000 Secretaría de Turismo
U. Ejecutora: 225B000000 Instituto de Investigación y Fomento de las Artesanías del Estado de México
C. de Costo: 225B000001 Instituto de Investigación y Fomento de las Artesanías del Estado de México
Proyecto: 0905010102 Organización, capacitación y asesoría financiera



INTEGRANDO

Objeto de gasto	Partida	Denominación	Presupuesto		Informe mensual: Noviembre							Informe acumulado al mes de Noviembre					Importe por ejercer	
			Autorizado	Modificado	Programado	Comprometido	Devengado	Pagado	Ejercido	Variación	Programado	Comprometido	Devengado	Pagado	Ejercido	Variación		
			Anual	Modificaciones	A	B	C	D	E	F=C+D+E	B-F	G	H	I	J	K=H+I+J		G-K
Total			6,030,026.88	19,900.64	0,040,927.52	1,277,348.93	13,708.84	128,935.17	536,296.77	678,940.78	588,408.15	5,340,733.31	13,708.84	866,482.74	3,732,236.59	4,612,428.17	728,305.14	1,437,499.35
1000	1000	1000	4,771,403.12	-261,025.93	4,510,377.19	1,072,132.83	13,708.85	0.00	536,296.77	650,005.42	522,127.41	3,870,431.77	13,708.85	368,785.99	2,965,810.12	3,348,304.36	522,127.41	1,162,072.83
1100	1100	1100	2,438,742.97	120,024.78	2,318,718.19	555,778.33	0.00	0.00	191,476.09	191,476.09	384,209.24	2,005,969.78	0.00	288,804.83	1,412,865.71	1,701,670.54	384,209.24	617,047.05
1130	1130	1130	2,438,742.97	120,024.78	2,318,718.19	555,778.33	0.00	0.00	191,476.09	191,476.09	384,209.24	2,005,969.78	0.00	288,804.83	1,412,865.71	1,701,670.54	384,209.24	617,047.05
1131	1131	1131	2,438,742.97	120,024.78	2,318,718.19	555,778.33	0.00	0.00	191,476.09	191,476.09	384,209.24	2,005,969.78	0.00	288,804.83	1,412,865.71	1,701,670.54	384,209.24	617,047.05
1300	1300	1300	1,345,803.57	49,321.61	1,395,125.18	385,799.56	5,000.00	0.00	285,892.81	270,892.81	114,906.75	1,086,020.88	5,000.00	40,047.00	926,088.33	971,113.33	114,906.75	424,011.85
1310	1310	1310	26,480.64	4,727.16	31,207.80	2,656.00	0.00	0.00	2,656.00	2,656.00	0.00	28,994.00	0.00	0.00	28,994.00	28,994.00	0.00	2,713.80
1311	1311	1311	26,480.64	4,727.16	31,207.80	2,656.00	0.00	0.00	2,656.00	2,656.00	0.00	28,994.00	0.00	0.00	28,994.00	28,994.00	0.00	2,713.80
1320	1320	1320	535,760.62	78,425.94	614,186.56	252,558.68	0.00	0.00	147,409.98	147,409.98	105,148.70	178,411.17	0.00	0.00	273,262.47	273,262.47	105,148.70	184,073.11
1321	1321	1321	157,373.48	30,263.90	187,637.38	0.00	0.00	0.00	0.00	0.00	0.00	48,185.18	0.00	0.00	48,185.18	48,185.18	0.00	78,924.41
1322	1322	1322	178,387.11	51,155.62	229,542.73	252,558.68	0.00	0.00	147,409.98	147,409.98	105,148.70	327,231.51	0.00	0.00	222,082.81	222,082.81	105,148.70	105,148.70
1324	1324	1324	0.00	2,994.48	2,994.48	0.00	0.00	0.00	0.00	0.00	0.00	2,994.48	0.00	0.00	2,994.48	2,994.48	0.00	0.00
1340	1340	1340	783,562.31	123,019.49	906,581.80	130,584.88	5,000.00	0.00	115,826.83	120,826.83	9,758.05	678,614.91	5,000.00	40,947.00	623,808.86	668,856.86	9,758.05	237,724.94
1344	1344	1344	77,628.64	9,609.66	87,238.30	7,547.80	0.00	0.00	7,547.80	7,547.80	0.00	80,748.50	0.00	0.00	80,748.50	80,748.50	0.00	6,489.80
1345	1345	1345	488,492.84	120,141.56	608,634.40	43,788.10	0.00	0.00	41,187.20	41,187.20	2,600.90	389,860.20	0.00	26,300.00	358,959.30	387,259.30	2,600.90	221,375.10
1346	1346	1346	173,118.03	6,895.35	180,013.38	68,138.95	5,000.00	0.00	62,998.83	67,998.83	140.12	164,422.68	5,000.00	11,100.00	148,182.56	164,282.56	140.12	140.12
1347	1347	1347	13,991.86	6,974.77	20,966.63	7,017.03	0.00	0.00	0.00	0.00	7,017.03	7,017.03	0.00	0.00	7,017.03	7,017.03	0.00	7,017.03
1349	1349	1349	32,331.00	6,938.39	39,269.39	4,093.00	0.00	0.00	4,093.00	4,093.00	0.00	36,566.50	0.00	647.00	35,919.50	36,566.50	0.00	7,702.89
1400	1400	1400	734,469.66	152,119.33	886,588.99	105,497.13	8,708.65	0.00	58,106.69	66,813.34	38,881.79	525,311.33	8,708.65	31,350.00	446,570.89	486,629.54	38,881.79	95,720.79
1410	1410	1410	708,334.00	148,914.89	857,248.89	80,048.66	0.00	0.00	58,106.69	58,106.69	29,941.97	504,380.11	0.00	31,350.00	444,088.14	474,438.14	29,941.97	86,580.97
1412	1412	1412	331,645.00	64,110.37	395,755.37	40,077.19	0.00	0.00	27,825.60	27,825.60	12,251.59	240,756.63	0.00	14,000.00	226,756.63	226,756.63	12,251.59	39,029.59
1413	1413	1413	245,580.00	47,067.98	292,647.98	29,739.50	0.00	0.00	20,646.54	20,646.54	9,092.96	178,643.02	0.00	11,000.00	167,643.02	167,643.02	9,092.96	28,961.96
1414	1414	1414	61,354.00	22,250.61	83,604.61	9,704.31	0.00	0.00	3,768.89	3,768.89	5,935.42	34,149.99	0.00	2,050.00	26,164.57	28,214.57	5,935.42	10,889.42
1415	1415	1415	29,021.00	4,875.98	33,896.98	4,242.46	0.00	0.00	2,434.76	2,434.76	1,807.70	21,802.02	0.00	2,300.00	19,492.02	19,492.02	1,807.70	4,150.70
1416	1416	1416	48,734.00	8,610.55	57,344.55	4,285.20	0.00	0.00	3,430.90	3,430.90	854.30	29,028.45	0.00	2,000.00	26,174.15	28,174.15	854.30	3,949.30
1440	1440	1440	26,135.66	5,204.44	31,340.10	17,448.47	8,708.65	0.00	0.00	8,708.65	8,739.82	20,931.22	8,708.65	0.00	3,482.75	12,181.40	8,739.82	8,739.82
1441	1441	1441	26,135.66	5,204.44	31,340.10	17,448.47	8,708.65	0.00	0.00	8,708.65	8,739.82	20,931.22	8,708.65	0.00	3,482.75	12,191.40	8,739.82	8,739.82
1500	1500	1500	252,386.92	-38,263.43	214,123.49	25,057.81	0.00	0.00	20,818.18	20,818.18	4,239.63	193,130.58	0.00	8,583.78	184,546.80	188,890.95	4,239.63	35,292.54
1510	1510	1510	188,386.36	38,730.35	227,116.71	19,488.21	0.00	0.00	15,248.58	15,248.58	4,239.63	133,953.58	0.00	8,106.16	125,847.42	129,713.95	4,239.63	19,942.06
1511	1511	1511	13,354.36	96.94	13,451.30	1,222.59	0.00	0.00	1,145.80	1,145.80	76.78	12,334.87	0.00	106.16	12,441.03	12,547.19	76.78	1,193.22
1512	1512	1512	175,032.00	38,827.29	213,859.29	18,265.62	0.00	0.00	14,102.78	14,102.78	4,162.84	121,618.71	0.00	8,000.00	109,455.87	117,455.87	4,162.84	18,748.84
1560	1560	1560	64,000.56	526.82	64,527.38	5,569.60	0.00	0.00	5,569.60	5,569.60	0.00	59,177.00	0.00	477.60	58,699.40	59,177.00	0.00	5,350.48
1565	1565	1565	64,000.56	526.82	64,527.38	5,569.60	0.00	0.00	5,569.60	5,569.60	0.00	59,177.00	0.00	477.60	58,699.40	59,177.00	0.00	5,350.48
2000	2000	2000	654,909.55	-27,748.84	627,160.71	100,101.16	0.19	61,949.18	0.00	61,949.37	38,155.79	599,263.72	0.19	247,582.87	220,870.13	468,263.19	130,940.53	159,697.72





PPP-12a

Avance financiero mensual por proyecto y objeto de gasto

Ejercicio: 2013

Fecha: 10/01/2014 12:23 pm



ENGRANDE

U. Responsable: 2250000000 Secretaría de Turismo
U. Ejecutora: 225B000000 Instituto de Investigación y Fomento de las Artesanías del Estado de México
C. de Costo: 225B000001 Instituto de Investigación y Fomento de las Artesanías del Estado de México
Proyecto: 0905010102 Organización, capacitación y asesoría financiera

Partida	Objeto de gasto Denominación	Presupuesto		Informe mensual: Noviembre							Informe acumulado al mes de Noviembre					Importe por ejercer A-K	
		Autorizado	Modificado	Programado	Comprometido	Devengado	Pagado	Ejercido	Variación	Programado	Comprometido	Devengado	Pagado	Ejercido	Variación		
		Anual	Modificaciones	A	B	C	D	E	F=C+D+E	B-F	G	H	I	J	K=H+I+J		G-K
2100	Materiales de administración	171,221.16	-37,548.58	133,672.58	18,489.71	0.19	4,707.06	0.00	4,707.25	13,782.48	133,672.58	0.19	50,325.04	23,229.75	73,554.98	60,117.60	60,117.60
2110	Materiales, útiles y papelería	115,014.97	36,030.16	78,984.81	9,706.54	0.19	464.36	0.00	464.55	9,241.99	78,984.81	0.19	26,416.43	9,221.07	35,637.60	40,347.12	40,347.12
2111	Materiales y útiles de oficina	45,052.49	1,654.60	43,397.89	9,706.54	0.19	464.36	0.00	464.55	9,241.99	43,397.89	0.19	17,750.98	7,441.90	25,192.47	18,205.42	18,205.42
2112	Enseres de oficina	89,962.48	34,375.56	35,586.92	0.00	0.00	0.00	0.00	0.00	0.00	35,586.92	0.00	11,665.45	1,779.77	13,445.22	22,141.70	22,141.70
2140	Materiales útiles y papelería	37,339.33	3,512.29	33,827.04	0.00	0.00	0.00	0.00	0.00	0.00	33,827.04	0.00	12,813.65	9,283.11	22,096.76	11,730.26	11,730.26
2141	Materiales y útiles para enseñanza	17,339.33	3,512.29	33,827.04	0.00	0.00	0.00	0.00	0.00	0.00	33,827.04	0.00	12,813.65	9,283.11	22,096.76	11,730.26	11,730.26
2150	Material impreso e información	3,897.70	1,375.45	2,322.25	1,847.75	0.00	0.00	0.00	0.00	1,847.75	2,322.25	0.00	0.00	400.00	400.00	1,922.25	1,922.25
2151	Material de información	3,897.70	1,375.45	2,322.25	1,847.75	0.00	0.00	0.00	0.00	1,847.75	2,322.25	0.00	0.00	400.00	400.00	1,922.25	1,922.25
2160	Material de limpieza	13,770.88	3,054.31	16,835.19	6,520.78	0.00	4,242.70	0.00	4,242.70	2,277.58	16,835.19	0.00	8,050.11	3,852.77	11,702.88	5,132.31	5,132.31
2161	Material y enseres de limpieza	13,770.88	3,054.31	16,835.19	6,520.78	0.00	4,242.70	0.00	4,242.70	2,277.58	16,835.19	0.00	8,050.11	3,852.77	11,702.88	5,132.31	5,132.31
2170	Materiales y útiles de enseñanza	1,398.28	-417.64	985.64	415.64	0.00	0.00	0.00	0.00	415.64	985.64	0.00	0.00	0.00	0.00	985.64	985.64
2171	Material didáctico	1,398.28	-417.64	985.64	415.64	0.00	0.00	0.00	0.00	415.64	985.64	0.00	0.00	0.00	0.00	985.64	985.64
2180	Materiales para el registro	0.00	717.65	717.65	0.00	0.00	0.00	0.00	0.00	0.00	717.65	0.00	44.85	672.80	717.65	0.00	0.00
2181	Material para identificación	0.00	717.65	717.65	0.00	0.00	0.00	0.00	0.00	0.00	717.65	0.00	44.85	672.80	717.65	0.00	0.00
2200	Alimentos y utensilios	45,008.41	-18,620.33	26,388.08	4,138.81	0.00	1,078.19	0.00	1,078.19	3,060.82	22,924.49	0.00	8,323.50	2,799.74	11,123.24	11,801.25	15,264.84
2210	Productos alimenticios para consumo	42,666.38	-17,554.36	25,111.99	4,050.22	0.00	1,078.19	0.00	1,078.19	2,972.03	21,648.40	0.00	8,323.50	2,276.00	10,599.50	11,048.90	14,512.49
2211	Productos alimenticios para consumo	42,666.38	-17,554.36	25,111.99	4,050.22	0.00	1,078.19	0.00	1,078.19	2,972.03	21,648.40	0.00	8,323.50	2,276.00	10,599.50	11,048.90	14,512.49
2230	Utensilios para el servicio	2,342.03	1,065.94	1,276.09	88.59	0.00	0.00	0.00	0.00	88.59	1,276.09	0.00	0.00	523.74	523.74	752.35	752.35
2231	Utensilios para el servicio	2,342.03	1,065.94	1,276.09	88.59	0.00	0.00	0.00	0.00	88.59	1,276.09	0.00	0.00	523.74	523.74	752.35	752.35
2300	Materias primas y materiales	266,965.46	7,712.76	274,678.22	35,438.94	0.00	32,934.18	0.00	32,934.18	2,504.76	254,173.75	0.00	115,094.66	136,356.55	251,451.21	2,722.54	23,227.01
2310	Productos alimenticios, enseres y útiles	266,965.46	7,712.76	274,678.22	35,438.94	0.00	32,934.18	0.00	32,934.18	2,504.76	254,173.75	0.00	115,094.66	136,356.55	251,451.21	2,722.54	23,227.01
2311	Materias primas y materiales	266,965.46	7,712.76	274,678.22	35,438.94	0.00	32,934.18	0.00	32,934.18	2,504.76	254,173.75	0.00	115,094.66	136,356.55	251,451.21	2,722.54	23,227.01
2400	Materiales y artículos de construcción	48,789.99	-2,734.18	46,055.81	19,807.89	0.00	17,137.82	0.00	17,137.82	2,779.87	46,055.81	0.00	23,854.11	7,172.28	31,026.36	15,029.45	15,029.45
2410	Productos minerales no metálicos	4,584.83	4,584.83	0.00	0.00	0.00	0.00	0.00	0.00	0.00	0.00	0.00	0.00	0.00	0.00	0.00	0.00
2411	Productos minerales no metálicos	4,584.83	4,584.83	0.00	0.00	0.00	0.00	0.00	0.00	0.00	0.00	0.00	0.00	0.00	0.00	0.00	0.00
2420	Cemento y productos de cemento	1,375.45	1,375.45	0.00	0.00	0.00	0.00	0.00	0.00	0.00	0.00	0.00	0.00	0.00	0.00	0.00	0.00
2421	Cemento y productos de cemento	1,375.45	1,375.45	0.00	0.00	0.00	0.00	0.00	0.00	0.00	0.00	0.00	0.00	0.00	0.00	0.00	0.00
2440	Madera y productos de madera	0.00	568.00	568.00	0.00	0.00	0.00	0.00	0.00	0.00	568.00	0.00	568.00	0.00	568.00	0.00	0.00
2441	Madera y productos de madera	0.00	568.00	568.00	0.00	0.00	0.00	0.00	0.00	0.00	568.00	0.00	568.00	0.00	568.00	0.00	0.00
2460	Material eléctrico y electrónico	17,472.60	1,725.92	19,198.52	4,010.14	0.00	4,010.14	0.00	4,010.14	0.00	19,198.52	0.00	7,941.29	5,886.15	13,827.44	5,371.08	5,371.08
2461	Material eléctrico y electrónico	17,472.60	1,725.92	19,198.52	4,010.14	0.00	4,010.14	0.00	4,010.14	0.00	19,198.52	0.00	7,941.29	5,886.15	13,827.44	5,371.08	5,371.08
2470	Artículos metálicos para uso general	0.00	259.44	259.44	59.92	0.00	59.92	0.00	59.92	0.00	259.44	0.00	259.44	0.00	259.44	0.00	0.00
2471	Artículos metálicos para uso general	0.00	259.44	259.44	59.92	0.00	59.92	0.00	59.92	0.00	259.44	0.00	259.44	0.00	259.44	0.00	0.00
2480	Materiales complementarios	7,905.03	1,618.86	6,286.17	2,770.87	0.00	0.00	0.00	0.00	2,770.87	6,286.17	0.00	904.80	0.00	904.80	5,383.37	5,383.37



INTEGRO Y VALIDO



PPP-12a

Avance financiero mensual por proyecto y objeto de gasto
Ejercicio: 2013
Fecha: 10/01/2013 12:23 pm

U. Responsable: 2250000000 Secretaría de Turismo
U. Ejecutora: 225B000000 Instituto de Investigación y Fomento de las Artesanías del Estado de México
C. de Costo: 225B000001 Instituto de Investigación y Fomento de las Artesanías del Estado de México
Proyecto: 0905010102 Organización, capacitación y asesoría financiera



GRANDE

Partida	Objeto de gasto Denominación	Presupuesto			Informe mensual: Noviembre						Informe acumulado al mes de Noviembre						Importe por ejercer
		Autorizado	Modificado	Programado	Comprometido	Devengado	Pagado	Ejercido	Variación	Programado	Comprometido	Devengado	Pagado	Ejercido	Variación		
		Anual	Modificaciones A	B	C	D	E	F=C+D+E	B-F	G	H	I	J	K=H+I+J	G-K	A-K	
2481	Materiales complementarios	7,905.03	2,521.96	5,383.37	2,770.87	0.00	0.00	0.00	0.00	2,770.87	5,383.37	0.00	0.00	0.00	5,383.37	5,383.37	
2482	Material de saneamiento	0.00	904.80	904.80	0.00	0.00	0.00	0.00	0.00	904.80	0.00	904.80	0.00	904.80	0.00	0.00	
2490	Otros materiales y artículos	17,452.08	2,289.00	19,741.08	13,066.96	0.00	13,066.96	0.00	13,066.96	0.00	19,741.08	0.00	14,180.58	12,861.10	15,466.98	4,275.00	4,275.00
2491	Materiales de construcción	16,102.97	1,248.23	17,351.20	11,984.29	0.00	11,984.29	0.00	11,984.29	0.00	17,351.20	0.00	12,833.50	717.70	13,551.20	3,800.00	3,800.00
2492	Estructuras y mandados en papel	1,349.11	1,041.37	2,390.48	1,082.67	0.00	1,082.67	0.00	1,082.67	0.00	2,390.48	0.00	1,347.08	568.40	1,915.48	475.00	475.00
2500	Productos químicos, farmaciales y veterinarios	2,944.95	-1,215.15	1,729.80	427.12	0.00	0.00	0.00	0.00	427.12	1,729.80	0.00	0.00	1,302.68	1,302.68	427.12	427.12
2530	Medicinas y productos farmacéuticos	2,944.95	-1,467.15	1,477.80	427.12	0.00	0.00	0.00	0.00	427.12	1,477.80	0.00	0.00	1,050.68	1,050.68	427.12	427.12
2531	Medicinas y productos farmacéuticos	2,944.95	-1,467.15	1,477.80	427.12	0.00	0.00	0.00	0.00	427.12	1,477.80	0.00	0.00	1,050.68	1,050.68	427.12	427.12
2590	Otros productos químicos	0.00	252.00	252.00	0.00	0.00	0.00	0.00	0.00	252.00	0.00	0.00	252.00	252.00	0.00	0.00	
2591	Otros productos químicos	0.00	252.00	252.00	0.00	0.00	0.00	0.00	0.00	252.00	0.00	0.00	252.00	252.00	0.00	0.00	
2600	Combustibles, lubricantes y aceites	61,278.30	2,173.48	63,451.78	6,052.48	0.00	6,052.48	0.00	6,052.48	0.00	61,078.99	0.00	22,508.18	28,873.91	51,182.09	9,896.90	12,269.69
2610	Combustibles lubricantes y aceites	61,278.30	2,173.48	63,451.78	6,052.48	0.00	6,052.48	0.00	6,052.48	0.00	61,078.99	0.00	22,508.18	28,873.91	51,182.09	9,896.90	12,269.69
2611	Combustibles lubricantes y aceites	61,278.30	2,173.48	63,451.78	6,052.48	0.00	6,052.48	0.00	6,052.48	0.00	61,078.99	0.00	22,508.18	28,873.91	51,182.09	9,896.90	12,269.69
2700	Vestuario, blancos, prendas de vestir y accesorios	4,584.83	4,347.17	8,932.00	0.00	0.00	0.00	0.00	0.00	8,932.00	0.00	8,932.00	0.00	8,932.00	0.00	8,932.00	0.00
2710	Vestuario y uniformes	0.00	8,932.00	8,932.00	0.00	0.00	0.00	0.00	0.00	8,932.00	0.00	8,932.00	0.00	8,932.00	0.00	8,932.00	0.00
2711	Vestuario y uniformes	0.00	8,932.00	8,932.00	0.00	0.00	0.00	0.00	0.00	8,932.00	0.00	8,932.00	0.00	8,932.00	0.00	8,932.00	0.00
2720	Prendas de seguridad y accesorios	4,584.83	-4,584.83	0.00	0.00	0.00	0.00	0.00	0.00	0.00	0.00	0.00	0.00	0.00	0.00	0.00	0.00
2721	Prendas de seguridad y accesorios	4,584.83	-4,584.83	0.00	0.00	0.00	0.00	0.00	0.00	0.00	0.00	0.00	0.00	0.00	0.00	0.00	0.00
2900	Herramientas, refacciones y accesorios	54,116.45	16,136.19	72,252.64	15,840.21	0.00	36.25	0.00	36.25	15,809.96	70,636.30	0.00	16,555.38	21,135.25	39,690.63	30,945.67	32,542.01
2910	Herramientas manuales	4,185.89	460.42	4,646.31	1,385.44	0.00	0.00	0.00	0.00	1,385.44	4,646.31	0.00	1,835.87	98.99	1,934.86	2,711.45	2,711.45
2911	Refacciones, accesorios y repuestos	4,185.89	460.42	4,646.31	1,385.44	0.00	0.00	0.00	0.00	1,385.44	4,646.31	0.00	1,835.87	98.99	1,934.86	2,711.45	2,711.45
2920	Refacciones y accesorios	2,790.59	790.36	2,000.23	923.62	0.00	36.25	0.00	36.25	887.37	2,000.23	0.00	835.66	58.00	893.66	1,106.57	1,106.57
2921	Refacciones y accesorios	2,790.59	790.36	2,000.23	923.62	0.00	36.25	0.00	36.25	887.37	2,000.23	0.00	835.66	58.00	893.66	1,106.57	1,106.57
2940	Refacciones y accesorios	10,517.68	477.62	10,040.06	3,049.81	0.00	0.00	0.00	0.00	3,049.81	10,040.06	0.00	2,387.25	3,551.50	5,938.75	4,101.31	4,101.31
2941	Refacciones y accesorios	10,517.68	477.62	10,040.06	3,049.81	0.00	0.00	0.00	0.00	3,049.81	10,040.06	0.00	2,387.25	3,551.50	5,938.75	4,101.31	4,101.31
2960	Refacciones y accesorios	33,412.91	20,043.67	53,456.58	10,287.34	0.00	0.00	0.00	0.00	10,287.34	51,840.24	0.00	13,496.60	15,317.30	28,813.90	23,026.34	24,642.68
2961	Refacciones y accesorios	33,412.91	20,043.67	53,456.58	10,287.34	0.00	0.00	0.00	0.00	10,287.34	51,840.24	0.00	13,496.60	15,317.30	28,813.90	23,026.34	24,642.68
2970	Refacciones y accesorios	3,209.38	1,099.92	2,109.46	0.00	0.00	0.00	0.00	0.00	2,109.46	0.00	0.00	2,109.46	2,109.46	0.00	0.00	
2971	Artículos para su extensión	3,209.38	1,099.92	2,109.46	0.00	0.00	0.00	0.00	0.00	2,109.46	0.00	0.00	2,109.46	2,109.46	0.00	0.00	
3000	Servicios generales	603,714.21	178,775.21	782,489.42	105,114.94	0.00	86,969.99	0.00	86,969.99	38,124.95	742,597.82	0.00	250,104.28	417,256.34	667,380.82	75,237.20	115,128.80
3100	Servicios básicos	146,519.19	7,163.48	153,682.67	13,123.44	0.00	9,034.01	0.00	9,034.01	4,089.43	142,545.57	0.00	45,934.14	83,068.64	129,000.78	13,544.79	24,681.89
3110	Energía eléctrica	70,307.16	5,832.33	76,139.49	5,680.37	0.00	5,680.37	0.00	5,680.37	0.00	70,459.12	0.00	23,272.13	40,629.74	63,900.87	6,558.25	12,238.62
3111	Servicio de energía eléctrica	70,307.16	5,832.33	76,139.49	5,680.37	0.00	5,680.37	0.00	5,680.37	0.00	70,459.12	0.00	23,272.13	40,629.74	63,900.87	6,558.25	12,238.62
3120	Gas	368.91	145.19	514.10	0.00	0.00	0.00	0.00	0.00	0.00	514.10	0.00	0.00	501.10	501.10	13.00	13.00





PPP-12a

Avance financiero mensual por proyecto y objeto de gasto

Ejercicio: 2013

Fecha: 10/01/2013 12:23 pm

U. Responsable: 2250000000 Secretaría de Turismo
U. Ejecutora: 225B000000 Instituto de Investigación y Fomento de las Artesanías del Estado de México
C. de Costo: 225B000001 Instituto de Investigación y Fomento de las Artesanías del Estado de México
Proyecto: 0905010102 Organización, capacitación y asesoría financiera



PROGRANDE

Partida	Objeto de gasto Denominación	Presupuesto			Informe mensual: Noviembre						Informe acumulado al mes de Noviembre					Importe por ejercer	
		Autorizado	Modificado	Programado	Comprometido	Devengado	Pagado	Ejercido	Variación	Programado	Comprometido	Devengado	Pagado	Ejercido	Variación		
		Anual	Modificaciones A	B	C	D	E	F=C+D+E	B-F	G	H	I	J	K=H+I+J	Q-K		
3121	Gas	300.91	145.19	514.10	0.00	0.00	0.00	0.00	0.00	0.00	514.10	0.00	0.00	501.10	501.10	13.00	13.00
3130	Agua	8,304.00	1,537.43	9,841.43	1,945.84	0.00	1,861.87	0.00	1,861.87	83.97	9,841.43	0.00	5,217.32	4,211.67	9,428.79	412.64	412.64
3131	Servicio de agua	8,304.00	1,537.43	9,841.43	1,945.84	0.00	1,861.87	0.00	1,861.87	83.97	9,841.43	0.00	5,217.32	4,211.67	9,428.79	412.64	412.64
3140	Telefonía tradicional	49,823.96	49.01	49,872.97	4,025.46	0.00	0.00	0.00	0.00	4,025.46	45,847.51	0.00	12,047.17	27,309.55	38,353.82	6,493.68	10,519.15
3141	Servicio de telefonía con	49,823.96	49.01	49,872.97	4,025.46	0.00	0.00	0.00	0.00	4,025.46	45,847.51	0.00	12,047.17	27,309.55	38,353.82	6,493.68	10,519.15
3160	Servicios de telecomunicac	17,715.16	400.48	17,314.68	1,471.97	0.00	1,471.97	0.00	1,471.97	0.00	15,803.41	0.00	5,707.72	10,418.48	15,816.20	87.21	1,498.48
3161	Servicios de radiolocaliz	17,715.16	400.48	17,314.68	1,471.97	0.00	1,471.97	0.00	1,471.97	0.00	15,803.41	0.00	5,707.72	10,418.48	15,816.20	87.21	1,498.48
3200	Servicios de arrendamien	0.00	3,180.00	3,180.00	1,250.00	0.00	1,250.00	0.00	1,250.00	0.00	3,180.00	0.00	2,555.00	625.00	3,180.00	0.00	0.00
3250	Arrendamiento de equipam	0.00	1,875.00	1,875.00	1,250.00	0.00	1,250.00	0.00	1,250.00	0.00	1,875.00	0.00	1,250.00	625.00	1,875.00	0.00	0.00
3251	Arrendamiento de vehícu	0.00	1,875.00	1,875.00	1,250.00	0.00	1,250.00	0.00	1,250.00	0.00	1,875.00	0.00	1,250.00	625.00	1,875.00	0.00	0.00
3260	Arrendamiento de maquin	0.00	1,305.00	1,305.00	0.00	0.00	0.00	0.00	0.00	1,305.00	0.00	0.00	1,305.00	0.00	1,305.00	0.00	0.00
3261	Arrendamiento de maquin	0.00	1,305.00	1,305.00	0.00	0.00	0.00	0.00	0.00	1,305.00	0.00	0.00	1,305.00	0.00	1,305.00	0.00	0.00
3300	Servicios profesionales	84,748.17	222,255.84	307,004.01	41,789.15	0.00	40,223.69	0.00	40,223.69	1,565.46	301,295.90	0.00	115,178.45	180,234.97	285,413.42	5,862.48	11,599.59
3310	Servicios legales, de con	0.00	193,948.88	193,948.88	32,125.44	0.00	32,125.44	0.00	32,125.44	0.00	193,948.88	0.00	71,481.68	122,467.20	193,948.88	0.00	0.00
3311	Asesorías asociadas a	0.00	193,948.88	193,948.88	32,125.44	0.00	32,125.44	0.00	32,125.44	0.00	193,948.88	0.00	71,481.68	122,467.20	193,948.88	0.00	0.00
3320	Servicios de diseño, arq	0.00	11,878.83	11,878.83	0.00	0.00	0.00	0.00	0.00	11,878.83	0.00	10,628.83	1,250.00	11,878.83	0.00	0.00	
3321	Servicios estadísticos y	0.00	11,878.83	11,878.83	0.00	0.00	0.00	0.00	0.00	11,878.83	0.00	10,628.83	1,250.00	11,878.83	0.00	0.00	
3360	Servicios de apoyo admin	30,863.17	10,330.80	41,193.97	5,521.06	0.00	3,955.60	0.00	3,955.60	1,565.46	39,628.51	0.00	16,095.79	17,650.24	33,746.03	5,862.48	7,447.94
3361	Servicios de apoyo admin	19,376.00	1,398.12	20,774.12	1,565.46	0.00	0.00	0.00	0.00	1,565.46	19,208.66	0.00	4,948.19	10,298.74	15,246.93	3,961.73	5,527.19
3362	Impresiones de document	11,487.17	8,932.68	20,419.85	3,955.60	0.00	3,955.60	0.00	3,955.60	0.00	20,419.85	0.00	11,147.60	7,351.90	18,499.10	1,920.75	1,920.75
3380	Servicios de vigilancia	53,885.00	6,097.33	59,982.33	4,142.65	0.00	4,142.65	0.00	4,142.65	0.00	55,839.68	0.00	16,972.15	38,867.53	55,839.68	0.00	4,142.65
3381	Servicios de vigilancia	53,885.00	6,097.33	59,982.33	4,142.65	0.00	4,142.65	0.00	4,142.65	0.00	55,839.68	0.00	16,972.15	38,867.53	55,839.68	0.00	4,142.65
3400	Servicios financieros, ban	54,385.36	17,602.18	71,987.54	16,805.21	0.00	2,268.82	0.00	2,268.82	14,536.39	70,377.36	0.00	19,843.34	36,197.63	55,840.97	14,536.39	16,146.57
3410	Servicios financieros y in	28,479.56	11,151.54	39,631.10	2,268.82	0.00	2,268.82	0.00	2,268.82	0.00	38,020.92	0.00	12,977.72	25,043.20	38,020.92	0.00	1,610.18
3411	Servicios bancarios y fin	28,479.56	11,151.54	39,631.10	2,268.82	0.00	2,268.82	0.00	2,268.82	0.00	38,020.92	0.00	12,977.72	25,043.20	38,020.92	0.00	1,610.18
3450	Seguro de bienes patrimo	25,905.80	6,450.64	32,356.44	14,536.39	0.00	0.00	0.00	0.00	14,536.39	32,356.44	0.00	6,665.62	11,154.43	17,820.05	14,536.39	14,536.39
3451	Seguros y fianzas	25,905.80	6,450.64	32,356.44	14,536.39	0.00	0.00	0.00	0.00	14,536.39	32,356.44	0.00	6,665.62	11,154.43	17,820.05	14,536.39	14,536.39
3500	Servicios de instalación	100,820.57	4,567.34	96,363.23	6,477.84	0.00	3,253.50	0.00	3,253.50	3,224.34	91,152.49	0.00	31,889.84	44,880.30	76,770.14	14,382.35	19,593.09
3510	Conservación y mantenim	15,500.76	13,386.49	2,114.27	1,421.00	0.00	1,421.00	0.00	1,421.00	0.00	1,421.00	0.00	1,421.00	0.00	1,421.00	0.00	693.27
3511	Reparación y mantenimie	15,500.76	13,386.49	2,114.27	1,421.00	0.00	1,421.00	0.00	1,421.00	0.00	1,421.00	0.00	1,421.00	0.00	1,421.00	0.00	693.27
3520	Instalación, reparación y	8,305.18	12,183.32	20,488.50	0.00	0.00	0.00	0.00	0.00	0.00	20,488.50	0.00	18,226.50	2,262.00	20,488.50	0.00	0.00
3521	Reparación, mantenimiento	8,305.18	12,183.32	20,488.50	0.00	0.00	0.00	0.00	0.00	0.00	20,488.50	0.00	18,226.50	2,262.00	20,488.50	0.00	0.00
3530	Instalación, reparación y	6,920.00	2,470.50	4,449.50	0.00	0.00	0.00	0.00	0.00	0.00	4,449.50	0.00	2,073.50	2,376.00	4,449.50	0.00	0.00
3531	Reparación, instalación y	6,920.00	2,470.50	4,449.50	0.00	0.00	0.00	0.00	0.00	0.00	4,449.50	0.00	2,073.50	2,376.00	4,449.50	0.00	0.00





PPP-12a

Avance financiero mensual por proyecto y objeto de gasto

Ejercicio: 2013

Fecha: 10/01/2014 12:23 pm

U. Responsable: 2250000000 Secretaría de Turismo
U. Ejecutora: 225B000000 Instituto de Investigación y Fomento de las Artesanías del Estado de México
C. de Costo: 225B000001 Instituto de Investigación y Fomento de las Artesanías del Estado de México
Proyecto: 0905010102 Organización, capacitación y asesoría financiera



Partida	Objeto de gasto Denominación	Presupuesto			Informe mensual: Noviembre							Informe acumulado al mes de Noviembre						Importe por ejercer A-K
		Autorizado	Modificado	Programado	Comprometido	Devengado	Pagado	Ejercido	Variación	Programado	Comprometido	Devengado	Pagado	Ejercido	Variación			
		Anual	Modificaciones A	B	C	D	E	F=C+D+E	G	H	I	J	K=H+I+J	G-K				
3550	Reparación y mantenimiento	25,353.03	2,008.72	22,744.31	0.00	0.00	0.00	0.00	0.00	0.00	21,849.76	0.00	3,538.00	18,311.76	21,849.76	0.00	894.55	
3551	Reparación y mantenimiento	25,353.03	2,008.72	22,744.31	0.00	0.00	0.00	0.00	0.00	0.00	21,849.76	0.00	3,538.00	18,311.76	21,849.76	0.00	894.55	
3580	Servicios de limpieza y mantenimiento	35,984.00	0.00	35,984.00	5,056.84	0.00	1,832.50	0.00	1,832.50	1,224.34	33,076.72	0.00	5,497.50	14,201.87	19,699.37	13,377.35	16,284.63	
3581	Servicios de limpieza y mantenimiento	35,984.00	0.00	35,984.00	5,056.84	0.00	1,832.50	0.00	1,832.50	1,224.34	33,076.72	0.00	5,497.50	14,201.87	19,699.37	13,377.35	16,284.63	
3589	Servicios de impresión y reproducción	8,857.00	1,725.05	10,582.05	0.00	0.00	0.00	0.00	0.00	0.00	9,867.01	0.00	1,133.34	7,728.87	8,862.01	1,005.00	1,720.64	
3591	Servicios de impresión y reproducción	8,857.00	1,725.05	10,582.05	0.00	0.00	0.00	0.00	0.00	0.00	9,867.01	0.00	1,133.34	7,728.87	8,862.01	1,005.00	1,720.64	
3600	Servicios de comunicación	0.00	0.00	0.00	0.00	0.00	0.00	0.00	0.00	0.00	0.00	0.00	0.00	0.00	0.00	0.00	0.00	
3610	Difusión por radio, televisión y prensa	0.00	0.00	0.00	0.00	0.00	0.00	0.00	0.00	0.00	0.00	0.00	0.00	0.00	0.00	0.00	0.00	
3612	Publicaciones oficiales y no oficiales	0.00	0.00	0.00	0.00	0.00	0.00	0.00	0.00	0.00	0.00	0.00	0.00	0.00	0.00	0.00	0.00	
3700	Servicios de traslado y transporte	107,037.73	-70,858.54	36,179.19	2,273.90	0.00	2,273.00	0.00	2,273.00	0.00	31,348.63	0.00	12,302.93	18,985.19	31,288.12	60.51	4,891.07	
3720	Pasajes terrestres	8,871.99	1,517.43	7,354.56	778.00	0.00	778.00	0.00	778.00	0.00	6,706.01	0.00	2,877.50	3,768.00	6,645.50	60.51	709.06	
3721	Gastos de traslado por carretera	8,871.99	1,517.43	7,354.56	778.00	0.00	778.00	0.00	778.00	0.00	6,706.01	0.00	2,877.50	3,768.00	6,645.50	60.51	709.06	
3750	Viajes en el país	62,261.40	-44,598.14	17,663.26	240.00	0.00	240.00	0.00	240.00	0.00	15,717.62	0.00	5,045.43	10,672.19	15,717.62	0.00	1,945.64	
3751	Viajes regionales	62,261.40	-44,598.14	17,663.26	240.00	0.00	240.00	0.00	240.00	0.00	15,717.62	0.00	5,045.43	10,672.19	15,717.62	0.00	1,945.64	
3790	Otros servicios de transporte	35,904.34	-24,742.97	11,161.37	1,255.00	0.00	1,255.00	0.00	1,255.00	0.00	8,925.00	0.00	4,380.00	4,545.00	8,925.00	0.00	2,236.37	
3791	Otros servicios de transporte	35,904.34	-24,742.97	11,161.37	1,255.00	0.00	1,255.00	0.00	1,255.00	0.00	8,925.00	0.00	4,380.00	4,545.00	8,925.00	0.00	2,236.37	
3900	Otros servicios generales	110,103.19	3,989.59	114,092.78	23,396.30	0.00	8,886.97	0.00	8,886.97	14,709.33	102,697.87	0.00	22,600.58	53,268.61	75,867.19	26,830.68	38,225.59	
3920	Impuestos y derechos	4,037.50	1,191.94	5,229.44	375.84	0.00	375.84	0.00	375.84	0.00	5,229.44	0.00	375.84	4,853.60	5,229.44	0.00	0.00	
3922	Otros impuestos y derechos	4,037.50	1,191.94	5,229.44	375.84	0.00	375.84	0.00	375.84	0.00	5,229.44	0.00	375.84	4,853.60	5,229.44	0.00	0.00	
3980	Impuesto sobre derechos	104,407.00	0.00	104,407.00	22,990.54	0.00	8,193.13	0.00	8,193.13	14,097.51	93,191.00	0.00	21,537.74	45,434.40	66,972.14	26,218.86	37,434.86	
3982	Impuesto sobre erogaciones	104,407.00	0.00	104,407.00	22,990.54	0.00	8,193.13	0.00	8,193.13	14,097.51	93,191.00	0.00	21,537.74	45,434.40	66,972.14	26,218.86	37,434.86	
3990	Otros servicios generales	1,658.69	2,797.65	4,456.34	729.82	0.00	118.00	0.00	118.00	611.82	4,277.43	0.00	687.00	2,978.61	3,665.61	611.82	790.73	
3992	Gastos de servicios mensuales	1,658.69	2,797.65	4,456.34	729.82	0.00	118.00	0.00	118.00	611.82	4,277.43	0.00	687.00	2,978.61	3,665.61	611.82	790.73	
5000	Bienes muebles, inmuebles e intangibles	0.00	129,900.00	129,900.00	0.00	0.00	0.00	0.00	0.00	0.00	128,500.00	0.00	0.00	128,500.00	128,500.00	0.00	1,400.00	
5400	Vehículos y equipo de transporte	0.00	129,900.00	129,900.00	0.00	0.00	0.00	0.00	0.00	0.00	128,500.00	0.00	0.00	128,500.00	128,500.00	0.00	1,400.00	
5410	Vehículos y equipo de transporte	0.00	129,900.00	129,900.00	0.00	0.00	0.00	0.00	0.00	0.00	128,500.00	0.00	0.00	128,500.00	128,500.00	0.00	1,400.00	
5411	Vehículos y equipo de transporte	0.00	129,900.00	129,900.00	0.00	0.00	0.00	0.00	0.00	0.00	128,500.00	0.00	0.00	128,500.00	128,500.00	0.00	1,400.00	





PPP-12a

Avance financiero mensual por proyecto y objeto de gasto

Ejercicio: 2013

Fecha: 10/01/2014 12:23 pm

U. Responsable: 2250000000 Secretaría de Turismo

U. Ejecutora: 225B000000 Instituto de Investigación y Fomento de las Artesanías del Estado de México

C. de Costo: 225B000001 Instituto de Investigación y Fomento de las Artesanías del Estado de México

Proyecto: 0905010102 Organización, capacitación y asesoría financiera

Objeto de gasto		Presupuesto			Informe mensual: Noviembre						Informe acumulado al mes de Noviembre						Importe
		Autorizado		Modificado	Programado	Comprometido	Devengado	Pagado	Ejercido	Variación	Programado	Comprometido	Devengado	Pagado	Ejercido	Variación	por ejercer
Partida	Denominación	Anual	Modificaciones	A	B	C	D	E	F=C+D+E	B-F	G	H	I	J	K=H+I+J	G-K	A-K

ELABORÓ

Mtro. David Tagano Juárez
Jefe de la Unidad de Apoyo Administrativo

REVISÓ

CP. Aida Cruz Huerta
Jefa de la Unidad de Información, Planeación, Programación y Evaluación

AUTORIZÓ

C. Adalberto Enrique Fuguemann Y López
Director General



INTEGRO Y VALIDO

JEFE DE LA UNIDAD DE INFORMACION, PLANEACION



PPP-12a

Avance financiero mensual por proyecto y objeto de gasto
Ejercicio: 2013
Fecha: 10/01/2013 12:24 pm

U. Responsable: 2250000000 Secretaría de Turismo
U. Ejecutora: 225B000000 Instituto de Investigación y Fomento de las Artesanías del Estado de México
C. de Costo: 225B000001 Instituto de Investigación y Fomento de las Artesanías del Estado de México
Proyecto: 0905010201 Comercialización de artesanías



GRANDE

Partida	Objeto de gasto Denominación	Presupuesto			Informe mensual: Noviembre						Informe acumulado al mes de Noviembre					Importe por ejercer	
		Autorizado	Modificado	Programado	Comprometido	Devengado	Pagado	Ejercido	Variación	Programado	Comprometido	Devengado	Pagado	Ejercido	Variación		
		Anual	Modificaciones A	B	C	D	E	F=C+D+E	B-F	G	H	I	J	K=H+I+J	G-K		A-K
	Total	6,247,808.78	1,517,107.01	7,764,715.79	1,180,795.45	8,708.84	129,946.88	469,846.40	608,502.12	572,293.33	6,211,263.00	8,708.84	937,192.00	4,363,097.97	5,305,998.41	902,264.99	2,485,717.38
1000	Servicios personales	4,890,918.81	-135,563.43	4,755,355.18	919,814.20	8,708.88	0.00	469,846.40	478,555.08	441,059.15	4,191,795.87	8,708.85	422,067.28	3,319,990.81	3,750,736.52	441,059.15	1,004,618.86
1100	Remuneraciones al personal ad...	1,412,323.82	74,050.28	1,486,374.10	365,349.32	0.00	0.00	89,764.81	89,764.81	275,584.51	1,371,491.23	0.00	227,746.01	868,160.71	1,095,906.72	275,584.51	390,467.38
1130	Sueldos (base al personal ad...	1,412,323.82	74,050.28	1,486,374.10	365,349.32	0.00	0.00	89,764.81	89,764.81	275,584.51	1,371,491.23	0.00	227,746.01	868,160.71	1,095,906.72	275,584.51	390,467.38
1131	Sueldos base	1,412,323.82	74,050.28	1,486,374.10	365,349.32	0.00	0.00	89,764.81	89,764.81	275,584.51	1,371,491.23	0.00	227,746.01	868,160.71	1,095,906.72	275,584.51	390,467.38
1200	Remuneraciones al personal ad...	1,631,694.36	-186,674.35	1,445,020.01	202,084.75	0.00	0.00	124,460.12	124,460.12	77,624.63	1,305,432.63	0.00	107,668.58	1,120,139.42	1,227,808.00	77,624.63	217,212.01
1230	Honorarios honorarios al pers...	1,631,694.36	-186,674.35	1,445,020.01	202,084.75	0.00	0.00	124,460.12	124,460.12	77,624.63	1,305,432.63	0.00	107,668.58	1,120,139.42	1,227,808.00	77,624.63	217,212.01
1231	Honorarios honorarios al pers...	1,631,694.36	-186,674.35	1,445,020.01	202,084.75	0.00	0.00	124,460.12	124,460.12	77,624.63	1,305,432.63	0.00	107,668.58	1,120,139.42	1,227,808.00	77,624.63	217,212.01
1300	Remuneraciones adicionales y	857,837.45	64,908.78	922,746.23	237,939.06	0.00	0.00	179,892.83	179,892.83	58,246.23	692,852.69	0.00	32,952.67	634,606.46	58,246.23	288,139.77	
1310	Primas por años de ser...	32,901.24	9,998.00	22,903.24	4,774.88	0.00	0.00	1,794.00	1,794.00	2,980.68	20,152.68	0.00	1,052.72	16,119.28	17,172.00	2,980.68	5,731.24
1311	Primas por años de ser...	32,901.24	9,998.00	22,903.24	4,774.88	0.00	0.00	1,794.00	1,794.00	2,980.68	20,152.68	0.00	1,052.72	16,119.28	17,172.00	2,980.68	5,731.24
1320	Primas de vacaciones	520,964.70	-36,640.78	284,323.92	151,161.67	0.00	0.00	121,648.82	121,648.82	29,512.85	236,785.78	0.00	0.00	207,272.93	29,512.85	76,750.98	
1321	Prima vacacional	44,191.78	-14,681.49	79,510.29	0.00	0.00	0.00	0.00	0.00	0.00	32,272.15	0.00	0.00	32,272.15	0.00	47,238.14	
1322	Aguinaldo	226,872.92	-22,814.46	203,658.46	151,161.67	0.00	0.00	121,648.82	121,648.82	29,512.85	203,658.46	0.00	0.00	174,145.61	29,512.85	29,512.85	
1324	Vacaciones no distribuidas	0.00	855.17	855.17	0.00	0.00	0.00	0.00	0.00	0.00	855.17	0.00	855.17	855.17	0.00	0.00	
1340	Compensaciones	504,271.51	111,547.56	615,819.07	82,802.71	0.00	0.00	56,250.01	56,250.01	25,752.70	435,914.23	0.00	31,899.95	378,261.58	410,161.53	25,752.70	205,657.54
1344	Compensación por retiro	71,994.96	8,771.06	80,766.02	6,795.20	0.00	0.00	6,795.20	6,795.20	0.00	74,747.20	0.00	0.00	74,747.20	-0.00	6,018.82	
1345	Gratificación	296,927.98	111,694.56	398,622.54	29,305.18	0.00	0.00	18,324.60	18,324.60	10,980.58	275,643.20	0.00	19,490.00	195,262.62	214,662.62	10,980.58	183,959.92
1346	Gratificación por conveni...	120,511.37	-2,920.93	117,590.44	37,789.94	0.00	0.00	30,412.21	30,412.21	7,377.73	117,590.44	0.00	11,959.60	98,263.11	110,212.71	7,377.73	7,377.73
1347	Gratificación por produci...	13,991.80	-6,924.77	7,017.03	7,017.03	0.00	0.00	0.00	0.00	7,017.03	7,017.03	0.00	0.00	7,017.03	7,017.03	7,017.03	
1349	Estudios superiores	10,845.40	977.64	11,823.04	1,095.36	0.00	0.00	718.00	718.00	377.36	10,915.36	0.00	540.35	9,996.65	10,539.00	377.36	1,284.04
1400	Seguridad social	837,474.86	-72,096.04	765,378.82	98,842.25	8,708.65	0.00	85,796.84	74,465.48	24,178.78	698,835.62	8,708.65	52,360.00	613,650.21	674,658.86	34,176.76	90,719.76
1410	Aportaciones de seguri...	811,339.00	66,891.50	744,447.40	81,183.78	0.00	0.00	65,756.84	65,756.84	15,436.94	677,904.40	0.00	52,300.00	610,167.46	624,467.46	15,436.94	81,979.94
1412	Cuotas de servicio de sa...	379,879.00	29,547.01	350,331.99	37,890.58	0.00	0.00	31,051.23	31,051.23	6,839.35	319,061.99	0.00	24,000.00	288,252.64	312,252.64	6,839.35	38,079.35
1413	Cuotas al sistema solid...	281,402.00	-21,456.45	259,945.55	28,115.45	0.00	0.00	23,039.89	23,039.89	5,075.56	276,765.55	0.00	18,000.00	212,689.99	231,689.99	5,075.56	28,255.56
1414	Cuotas del sistema de c...	70,270.00	9,006.80	61,263.11	7,900.62	0.00	0.00	5,120.25	5,120.25	2,780.17	55,484.11	0.00	4,200.00	48,503.74	52,703.74	2,780.17	6,559.37
1415	Aportaciones para finan...	-33,230.00	2,578.21	30,651.79	3,314.13	0.00	0.00	2,716.95	2,716.95	597.18	27,918.79	0.00	2,100.00	25,221.61	27,321.61	597.18	3,330.18
1416	Hongo de trabajo	46,558.00	-4,303.04	42,254.96	3,973.00	0.00	0.00	3,828.52	3,828.52	144.48	38,543.96	0.00	3,000.00	35,499.48	38,499.48	144.48	3,755.48
1440	Aportaciones para seguri...	26,135.66	-5,204.44	20,931.22	17,448.47	8,708.65	0.00	0.00	8,708.65	8,739.82	20,931.22	8,708.65	0.00	3,482.75	12,191.40	8,739.82	8,739.82
1441	Seguros y Fianzas	26,135.66	-5,204.44	20,931.22	17,448.47	8,708.65	0.00	0.00	8,708.65	8,739.82	20,931.22	8,708.65	0.00	3,482.75	12,191.40	8,739.82	8,739.82
1500	Otras prestaciones soci...	151,588.32	-15,752.10	135,836.22	15,598.82	0.00	0.00	10,171.80	10,171.80	5,427.02	123,183.60	8.66	1,400.00	116,356.48	117,796.48	5,427.02	18,079.74
1510	Cuotas para el fondo de r...	87,599.16	18,378.07	69,221.09	10,029.22	0.00	0.00	4,602.20	4,602.20	5,427.02	61,917.90	0.00	1,400.00	56,090.88	56,490.88	5,427.02	12,730.21
1511	Cuotas para fondo de r...	12,191.16	175.59	12,366.75	1,031.60	0.00	0.00	1,031.60	1,031.60	0.00	11,347.56	0.00	0.00	11,347.56	11,347.56	0.00	1,019.18
1512	Seguro de separación mo...	75,408.00	-18,553.66	56,854.34	8,997.62	0.00	0.00	3,570.60	3,570.60	5,427.02	50,570.34	0.00	1,400.00	43,743.32	45,143.32	5,427.02	11,711.02



INTEGRO Y VALIDO

JEFE DE LA UNIDAD DE INFORMACIÓN, PLANEACIÓN,
PROGRAMACIÓN Y EVALUACIÓN (JUIPE)



PPP-12a

Avance financiero mensual por proyecto y objeto de gasto

Ejercicio: 2013

Fecha: 10/01/2014 12:24 pm

U. Responsable: 2250000000 Secretaría de Turismo
U. Ejecutora: 225B000000 Instituto de Investigación y Fomento de las Artesanías del Estado de México
C. de Costo: 225B000001 Instituto de Investigación y Fomento de las Artesanías del Estado de México
Proyecto: 0905010201 Comercialización de artesanías



Partida	Objeto de gasto	Presupuesto			Informe mensual - Noviembre						Informe acumulado al mes de Noviembre						Importe por ejercer
		Autorizado	Modificado	Programado	Comprometido	Devengado	Pagado	Ejercido	Variación	Programado	Comprometido	Devengado	Pagado	Ejercido	Variación		
		Anual	Modificaciones													A	
1900	Otras prestaciones sociales	63,989.16	2,625.97	66,615.13	5,569.60	0.00	5,569.60	5,569.60	0.00	61,265.80	0.00	0.00	61,265.80	61,265.80	0.00	5,349.53	
1905	Licencias	63,989.16	2,625.97	66,615.13	5,569.60	0.00	5,569.60	5,569.60	0.00	61,265.80	0.00	0.00	61,265.80	61,265.80	0.00	5,349.53	
2000	Materiales y suministros	377,360.12	179,955.79	557,315.91	74,320.34	0.19	68,130.24	0.00	68,130.43	0,189.91	525,863.18	0.19	231,388.36	214,659.73	446,648.28	79,814.90	111,267.63
2100	Materiales de administración	148,889.63	131,252.31	279,940.94	22,207.81	0.19	21,603.81	0.00	21,604.00	603.81	279,940.94	0.19	142,273.66	118,694.83	259,968.68	19,972.26	19,972.26
2110	Materiales, útiles y repuestos	105,514.97	130,490.90	236,005.87	17,649.55	0.19	17,361.11	0.00	17,361.30	488.25	236,005.87	0.19	122,385.05	104,188.94	229,554.18	9,451.69	9,451.69
2111	Materiales y útiles de oficina	45,052.49	29,703.52	73,756.01	464.74	0.19	464.55	0.00	464.74	0.00	73,756.01	0.19	18,411.06	46,381.43	64,792.58	6,963.41	6,963.41
2112	Enseres de oficina	60,462.48	101,787.38	162,249.86	17,384.81	0.00	16,896.56	0.00	16,896.56	488.25	162,249.86	0.00	103,953.99	57,807.61	161,761.60	488.26	488.26
2140	Materiales útiles y repuestos	28,004.50	642.55	28,647.05	0.00	0.00	0.00	0.00	0.00	28,647.05	0.00	12,813.85	8,853.12	21,666.77	6,980.28	6,980.28	
2141	Materiales y útiles para el hogar	28,004.50	642.55	28,647.05	0.00	0.00	0.00	0.00	0.00	28,647.05	0.00	12,813.85	8,853.12	21,666.77	6,980.28	6,980.28	
2160	Material de limpieza	13,770.88	786.73	14,557.61	4,242.70	0.00	4,242.70	0.00	4,242.70	0.00	14,557.61	0.00	8,050.11	3,652.77	11,702.88	2,854.73	2,854.73
2161	Material y enseres de limpieza	13,770.88	786.73	14,557.61	4,242.70	0.00	4,242.70	0.00	4,242.70	0.00	14,557.61	0.00	8,050.11	3,652.77	11,702.88	2,854.73	2,854.73
2170	Materiales y útiles de enseñanza	1,398.28	712.72	2,111.00	115.56	0.00	115.56	0.00	115.56	0.00	2,111.00	0.00	0.00	0.00	2,111.00	685.56	685.56
2171	Material didáctico	1,398.28	712.72	2,111.00	115.56	0.00	115.56	0.00	115.56	0.00	2,111.00	0.00	0.00	0.00	2,111.00	685.56	685.56
2180	Materiales para el registro	0.00	44.85	44.85	0.00	0.00	0.00	0.00	0.00	44.85	0.00	44.85	0.00	44.85	0.00	0.00	
2181	Material para estadísticas	0.00	44.85	44.85	0.00	0.00	0.00	0.00	0.00	44.85	0.00	44.85	0.00	44.85	0.00	0.00	
2200	Alimentos y utensilios	49,416.52	-26,471.91	22,944.61	1,119.21	0.00	1,078.18	0.00	1,078.18	41.63	25,483.02	0.00	3,376.08	10,036.74	13,412.82	12,670.20	15,533.79
2210	Productos alimenticios para consumo	47,076.49	-24,926.41	22,150.08	1,078.18	0.00	1,078.18	0.00	1,078.18	0.00	18,686.49	0.00	3,376.08	3,945.00	7,321.08	11,365.41	14,629.00
2211	Productos alimenticios para consumo	47,076.49	-24,926.41	22,150.08	1,078.18	0.00	1,078.18	0.00	1,078.18	0.00	18,686.49	0.00	3,376.08	3,945.00	7,321.08	11,365.41	14,629.00
2230	Utensilios para el servicio	2,342.03	4,454.50	6,796.53	41.03	0.00	41.03	0.00	41.03	0.00	6,796.53	0.00	0.00	6,091.74	6,091.74	704.79	704.79
2231	Utensilios para el servicio	2,342.03	4,454.50	6,796.53	41.03	0.00	41.03	0.00	41.03	0.00	6,796.53	0.00	0.00	6,091.74	6,091.74	704.79	704.79
2300	Materias primas y materiales	0.00	48,420.48	48,420.48	0.00	0.00	0.00	0.00	0.00	0.00	24,420.48	0.00	17,168.00	7,252.48	24,420.48	0.00	24,000.00
2310	Productos alimenticios para consumo	0.00	4,010.28	4,010.28	0.00	0.00	0.00	0.00	0.00	4,010.28	0.00	0.00	4,010.28	4,010.28	0.00	0.00	
2311	Materias primas y materiales	0.00	4,010.28	4,010.28	0.00	0.00	0.00	0.00	0.00	4,010.28	0.00	0.00	4,010.28	4,010.28	0.00	0.00	
2380	Mercancías adquiridas para consumo	0.00	44,410.20	44,410.20	0.00	0.00	0.00	0.00	0.00	20,410.20	0.00	17,168.00	3,242.20	20,410.20	0.00	24,000.00	
2381	Mercancías para su consumo	0.00	44,410.20	44,410.20	0.00	0.00	0.00	0.00	0.00	20,410.20	0.00	17,168.00	3,242.20	20,410.20	0.00	24,000.00	
2400	Materiales y artículos diversos	54,371.18	7,490.09	61,861.27	18,322.09	0.00	18,322.09	0.00	18,322.09	0.00	61,861.27	0.00	22,365.21	24,919.08	47,284.29	14,576.98	14,576.98
2410	Productos minerales no metálicos	4,584.83	4,584.83	9,169.66	0.00	0.00	0.00	0.00	0.00	9,169.66	0.00	0.00	0.00	9,169.66	0.00	0.00	
2411	Productos minerales no metálicos	4,584.83	4,584.83	9,169.66	0.00	0.00	0.00	0.00	0.00	9,169.66	0.00	0.00	0.00	9,169.66	0.00	0.00	
2420	Cemento y productos de cemento	1,375.45	1,284.42	2,659.87	91.03	0.00	91.03	0.00	91.03	0.00	2,659.87	0.00	0.00	91.03	91.03	0.00	
2421	Cemento y productos de cemento	1,375.45	1,284.42	2,659.87	91.03	0.00	91.03	0.00	91.03	0.00	2,659.87	0.00	0.00	91.03	91.03	0.00	
2450	Vidrio y productos de vidrio	0.00	1,289.65	1,289.65	0.00	0.00	0.00	0.00	0.00	1,289.65	0.00	0.00	1,289.65	1,289.65	0.00	0.00	
2451	Vidrio y productos de vidrio	0.00	1,289.65	1,289.65	0.00	0.00	0.00	0.00	0.00	1,289.65	0.00	0.00	1,289.65	1,289.65	0.00	0.00	
2460	Material eléctrico y electrónico	23,053.79	4,906.86	27,960.67	4,010.14	0.00	4,010.14	0.00	4,010.14	0.00	27,960.67	0.00	7,601.79	12,521.38	20,123.17	7,837.50	7,837.50
2461	Material eléctrico y electrónico	23,053.79	4,906.86	27,960.67	4,010.14	0.00	4,010.14	0.00	4,010.14	0.00	27,960.67	0.00	7,601.79	12,521.38	20,123.17	7,837.50	7,837.50





GOBIERNO DEL
ESTADO DE MÉXICO

PPP-12a

Avance financiero mensual por proyecto y objeto de gasto
Ejercicio: 2013
Fecha: 10/01/2013 12:24 pm

U. Responsable: 2250000000 Secretaría de Turismo
U. Ejecutora: 225B000000 Instituto de Investigación y Fomento de las Artesanías del Estado de México
C. de Costo: 225B000001 Instituto de Investigación y Fomento de las Artesanías del Estado de México
Proyecto: 0905010201 Comercialización de artesanías



Partida	Objeto de gasto	Presupuesto			Informe mensual: Noviembre						Informe acumulado al mes de Noviembre					Importe por ejercer	
		Autorizado	Modificado	Programado	Comprometido	Devengado	Pagado	Ejercido	Variación	Programado	Comprometido	Devengado	Pagado	Ejercido	Variación		
		Anual	Modificaciones A	B	C	D	E	F=C+D+E	B-F	G	H	I	J	K=H+J	G-K		A-K
2470	Artículos metálicos para...	0.00	128.01	128.01	0.00	0.00	0.00	0.00	0.00	128.01	0.00	0.00	128.01	128.01	0.00	0.00	
2471	Artículos metálicos para...	0.00	128.01	128.01	0.00	0.00	0.00	0.00	0.00	128.01	0.00	0.00	128.01	128.01	0.00	0.00	
2480	Materiales complementarios...	7,905.01	1,805.04	9,510.07	1,352.40	0.00	1,352.40	0.00	1,352.40	9,510.07	0.00	1,352.40	5,545.17	6,897.57	2,612.50	2,612.50	
2481	Materiales complementarios...	7,905.01	3,492.53	4,412.50	0.00	0.00	0.00	0.00	0.00	4,412.50	0.00	0.00	1,800.00	1,800.00	2,612.50	2,612.50	
2483	Árboles y plantas de...	0.00	5,097.57	5,097.57	1,352.40	0.00	1,352.40	0.00	1,352.40	5,097.57	0.00	1,352.40	3,745.17	5,097.57	0.00	0.00	
2490	Otros materiales y...	17,452.08	5,429.78	22,881.84	12,959.55	0.00	12,959.55	0.00	12,959.55	22,881.84	0.00	13,411.02	5,343.84	18,754.86	4,126.98	4,126.98	
2491	Materiales de combustión...	16,102.97	3,669.85	19,772.82	11,876.88	0.00	11,876.88	0.00	11,876.88	19,772.82	0.00	12,152.10	3,968.74	16,120.84	1,651.98	1,651.98	
2492	Estructuras y manufacturas...	1,349.11	1,759.93	3,109.02	0.00	0.00	3,109.02	0.00	3,109.02	3,109.02	0.00	1,258.92	1,375.10	2,634.02	475.00	475.00	
2500	Productos químicos, f...	2,944.95	-1,467.15	1,477.80	427.13	0.00	0.00	0.00	427.13	1,477.80	0.00	0.00	1,050.67	1,050.67	427.13	427.13	
2530	Medicinas y productos f...	2,944.95	1,467.15	1,477.80	427.13	0.00	0.00	0.00	427.13	1,477.80	0.00	0.00	1,050.67	1,050.67	427.13	427.13	
2531	Medicinas y productos f...	2,944.95	1,467.15	1,477.80	427.13	0.00	0.00	0.00	427.13	1,477.80	0.00	0.00	1,050.67	1,050.67	427.13	427.13	
2600	Combustibles, lubrican...	67,899.78	0.00	67,899.78	8,044.66	0.00	7,775.74	0.00	7,775.74	268.92	64,603.36	0.00	25,120.33	29,317.22	54,437.55	10,165.81	13,462.23
2610	Combustibles, lubrican...	67,899.78	0.00	67,899.78	8,044.66	0.00	7,775.74	0.00	7,775.74	268.92	64,603.36	0.00	25,120.33	29,317.22	54,437.55	10,165.81	13,462.23
2611	Combustibles, lubrican...	67,899.78	0.00	67,899.78	8,044.66	0.00	7,775.74	0.00	7,775.74	268.92	64,603.36	0.00	25,120.33	29,317.22	54,437.55	10,165.81	13,462.23
2700	Vestuario, blancos, p...	4,584.83	11,887.17	16,472.00	0.00	0.00	0.00	0.00	0.00	16,472.00	0.00	0.00	16,472.00	16,472.00	0.00	0.00	
2720	Prendas de seguridad y...	4,584.83	-4,584.83	0.00	0.00	0.00	0.00	0.00	0.00	0.00	0.00	0.00	0.00	0.00	0.00	0.00	
2721	Prendas de seguridad y...	4,584.83	-4,584.83	0.00	0.00	0.00	0.00	0.00	0.00	0.00	0.00	0.00	0.00	0.00	0.00	0.00	
2730	Artículos deportivos	0.00	16,472.00	16,472.00	0.00	0.00	0.00	0.00	0.00	16,472.00	0.00	0.00	16,472.00	16,472.00	0.00	0.00	
2731	Artículos deportivos	0.00	16,472.00	16,472.00	0.00	0.00	0.00	0.00	0.00	16,472.00	0.00	0.00	16,472.00	16,472.00	0.00	0.00	
2900	Herramientas, refacc...	49,452.23	2,844.80	52,297.03	24,199.44	0.00	19,356.42	0.00	19,356.42	4,940.62	51,604.31	0.00	20,065.08	8,916.71	29,001.79	22,862.52	23,295.24
2910	Herramientas mayores	4,185.89	1,167.53	5,353.42	986.17	0.00	986.17	0.00	986.17	0.00	5,353.42	0.00	986.17	2,942.75	3,928.47	1,425.00	1,425.00
2911	Refacciones, accesorios...	4,185.89	1,167.53	5,353.42	986.17	0.00	986.17	0.00	986.17	0.00	5,353.42	0.00	986.17	2,942.75	3,928.47	1,425.00	1,425.00
2920	Refacciones y accesorios...	2,790.59	696.57	3,487.16	2,124.25	0.00	2,124.25	0.00	2,124.25	0.00	3,487.16	0.00	2,271.66	663.50	2,935.16	552.00	552.00
2921	Refacciones y accesorios...	2,790.59	696.57	3,487.16	2,124.25	0.00	2,124.25	0.00	2,124.25	0.00	3,487.16	0.00	2,271.66	663.50	2,935.16	552.00	552.00
2940	Refacciones y accesorios...	10,517.68	5,677.43	4,840.25	0.00	0.00	0.00	0.00	0.00	4,840.25	0.00	587.25	3,201.50	3,788.75	1,051.50	1,051.50	
2941	Refacciones y accesorios...	10,517.68	5,677.43	4,840.25	0.00	0.00	0.00	0.00	0.00	4,840.25	0.00	587.25	3,201.50	3,788.75	1,051.50	1,051.50	
2960	Refacciones y accesorios...	28,748.65	8,481.95	20,266.74	4,849.02	0.00	0.00	0.00	4,849.02	19,574.02	0.00	0.00	0.00	0.00	19,574.02	20,266.74	
2961	Refacciones y accesorios...	28,748.65	8,481.95	20,266.74	4,849.02	0.00	0.00	0.00	4,849.02	19,574.02	0.00	0.00	0.00	0.00	19,574.02	20,266.74	
2970	Refacciones y accesorios...	3,209.38	1,099.92	2,109.46	0.00	0.00	0.00	0.00	0.00	2,109.46	0.00	0.00	2,109.46	2,109.46	0.00	0.00	
2971	Artículos para la estim...	3,209.38	1,099.92	2,109.46	0.00	0.00	0.00	0.00	0.00	2,109.46	0.00	0.00	2,109.46	2,109.46	0.00	0.00	
2990	Refacciones y accesorios...	0.00	16,240.00	16,240.00	16,240.00	0.00	16,240.00	0.00	16,240.00	16,240.00	0.00	16,240.00	0.00	16,240.00	0.00	0.00	
2992	Otros ensares	0.00	16,240.00	16,240.00	16,240.00	0.00	16,240.00	0.00	16,240.00	16,240.00	0.00	16,240.00	0.00	16,240.00	0.00	0.00	
3000	Servicios generales	979,330.05	1,043,514.65	2,022,844.70	186,880.91	0.00	61,816.64	0.00	61,816.64	125,044.27	1,493,604.15	0.00	283,736.38	828,477.23	1,112,213.61	381,390.54	910,631.09
3100	Servicios básicos	146,519.19	14,573.66	161,092.85	12,632.78	0.00	8,543.35	0.00	8,543.35	4,089.43	149,955.75	0.00	44,134.88	95,737.57	139,872.45	10,083.30	21,220.40





GOBIERNO DEL
ESTADO DE MÉXICO

PPP-12a

Avance financiero mensual por proyecto y objeto de gasto

Ejercicio: 2013

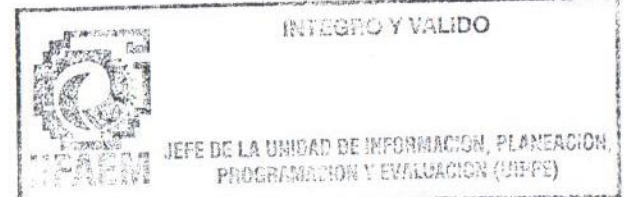
Fecha: 10/01/2013 12:24 pm

U. Responsable: 2250000000 Secretaria de Turismo
U. Ejecutora: 225B000000 Instituto de Investigación y Fomento de las Artesanías del Estado de México
C. de Costo: 225B000001 Instituto de Investigación y Fomento de las Artesanías del Estado de México
Proyecto: 0905010201 Comercialización de artesanías



INGRANDE

Partida	Objeto de Gasto Denominación	Presupuesto			Informe mensual: Noviembre						Informe acumulado al mes de Noviembre					Importe por ejercer A-K	
		Autorizado	Modificado	Programado	Comprometido	Devengado	Pagado	Ejercido	Variación	Programado	Comprometido	Devengado	Pagado	Ejercido	Variación		
		Anual	Modificaciones	A	B	C	D	E	F=C+D+E	G	H	I	J	K=H+J	G-K		
3110	Energía eléctrica	70,307.16	14,760.12	85,067.28	5,680.37	0.00	5,680.37	0.00	5,680.37	0.00	79,406.91	0.00	23,272.13	54,638.75	77,910.88	1,490.03	7,176.40
3111	Servicio de energía eléctrica	70,307.16	14,760.12	85,067.28	5,680.37	0.00	5,680.37	0.00	5,680.37	0.00	79,406.91	0.00	23,272.13	54,638.75	77,910.88	1,490.03	7,176.40
3120	Gas	369.91	324.93	43.98	0.00	0.00	0.00	0.00	0.00	0.00	43.98	0.00	0.00	0.00	0.00	43.98	43.98
3121	Gas	369.91	324.93	43.98	0.00	0.00	0.00	0.00	0.00	0.00	43.98	0.00	0.00	0.00	0.00	43.98	43.98
3130	Agua	8,304.00	1,537.43	9,841.43	1,945.64	0.00	1,881.67	63.97	1,881.67	63.97	9,841.43	0.00	5,217.12	4,211.67	9,428.79	412.64	412.64
3131	Servicio de agua	8,304.00	1,537.43	9,841.43	1,945.64	0.00	1,881.67	63.97	1,881.67	63.97	9,841.43	0.00	5,217.12	4,211.67	9,428.79	412.64	412.64
3140	Telefonía tradicional	49,873.96	49.01	49,872.97	4,025.46	0.00	0.00	0.00	0.00	4,025.46	45,847.51	0.00	12,047.16	27,306.65	39,353.81	6,493.70	10,519.16
3141	Servicio de telefonía celular	49,873.96	49.01	49,872.97	4,025.46	0.00	0.00	0.00	0.00	4,025.46	45,847.51	0.00	12,047.16	27,306.65	39,353.81	6,493.70	10,519.16
3160	Servicios de telecomunicaciones	17,715.16	-4,147.97	13,567.19	981.31	0.00	981.31	0.00	981.31	0.00	12,135.92	0.00	3,998.47	6,980.50	10,498.97	1,636.95	3,068.22
3161	Servicios de radiodifusión	17,715.16	-4,147.97	13,567.19	981.31	0.00	981.31	0.00	981.31	0.00	12,135.92	0.00	3,998.47	6,980.50	10,498.97	1,636.95	3,068.22
3180	Servicios postales y telegráficos	0.00	2,680.00	2,680.00	0.00	0.00	0.00	0.00	0.00	2,680.00	0.00	0.00	2,680.00	2,680.00	0.00	0.00	0.00
3181	Servicio postal y telegráfico	0.00	2,680.00	2,680.00	0.00	0.00	0.00	0.00	0.00	2,680.00	0.00	0.00	2,680.00	2,680.00	0.00	0.00	0.00
3200	Servicios de arrendamiento	324,000.00	13,014.00	337,014.00	83,500.00	0.00	1,250.00	0.00	1,250.00	82,250.00	310,014.00	0.00	2,555.00	9,209.00	11,764.00	298,250.00	328,250.00
3220	Arrendamiento de edificios	324,000.00	0.00	324,000.00	81,000.00	0.00	0.00	0.00	0.00	81,000.00	297,000.00	0.00	0.00	0.00	0.00	297,000.00	324,000.00
3221	Arrendamiento de edificios	324,000.00	0.00	324,000.00	81,000.00	0.00	0.00	0.00	0.00	81,000.00	297,000.00	0.00	0.00	0.00	0.00	297,000.00	324,000.00
3230	Arrendamiento de mobiliario	0.00	1,250.00	1,250.00	1,250.00	0.00	0.00	0.00	1,250.00	1,250.00	0.00	0.00	0.00	0.00	1,250.00	1,250.00	1,250.00
3231	Arrendamiento de equipamiento	0.00	1,250.00	1,250.00	1,250.00	0.00	0.00	0.00	1,250.00	1,250.00	0.00	0.00	0.00	0.00	1,250.00	1,250.00	1,250.00
3250	Arrendamiento de equipo	0.00	1,875.00	1,875.00	1,250.00	0.00	1,250.00	0.00	1,250.00	0.00	1,875.00	0.00	1,250.00	625.00	1,875.00	0.00	0.00
3251	Arrendamiento de vehículos	0.00	1,875.00	1,875.00	1,250.00	0.00	1,250.00	0.00	1,250.00	0.00	1,875.00	0.00	1,250.00	625.00	1,875.00	0.00	0.00
3260	Arrendamiento de maquinaria	0.00	9,889.00	9,889.00	0.00	0.00	0.00	0.00	0.00	9,889.00	0.00	1,305.00	8,584.00	9,889.00	0.00	0.00	
3261	Arrendamiento de maquinaria	0.00	9,889.00	9,889.00	0.00	0.00	0.00	0.00	0.00	9,889.00	0.00	1,305.00	8,584.00	9,889.00	0.00	0.00	
3300	Servicios profesionales	148,451.66	259,090.99	407,542.65	19,700.33	0.00	18,134.87	0.00	18,134.87	1,565.46	238,137.32	0.00	70,955.82	162,139.01	232,214.83	5,922.48	175,327.82
3310	Servicios legales, de contabilidad y de auditoría	0.00	150,000.00	150,000.00	0.00	0.00	0.00	0.00	0.00	0.00	0.00	0.00	0.00	0.00	0.00	0.00	150,000.00
3311	Asesorías asociadas a consultoría	0.00	150,000.00	150,000.00	0.00	0.00	0.00	0.00	0.00	0.00	0.00	0.00	0.00	0.00	0.00	0.00	150,000.00
3330	Servicios de consultoría	0.00	109,049.50	109,049.50	8,845.00	0.00	8,845.00	0.00	8,845.00	0.00	100,499.50	0.00	26,530.00	73,964.50	100,499.50	0.00	8,550.00
3331	Servicios informáticos	0.00	109,049.50	109,049.50	8,845.00	0.00	8,845.00	0.00	8,845.00	0.00	100,499.50	0.00	26,530.00	73,964.50	100,499.50	0.00	8,550.00
3360	Servicios de apoyo administrativo	30,863.17	2,295.55	29,607.62	1,565.46	0.00	0.00	0.00	1,565.46	1,565.46	27,942.16	0.00	5,460.83	15,656.84	21,119.67	5,922.49	7,487.95
3361	Servicios de apoyo administrativo	19,376.00	1,826.97	21,202.97	1,565.46	0.00	0.00	0.00	1,565.46	1,565.46	19,637.51	0.00	4,811.23	10,824.54	15,635.77	4,001.74	5,567.20
3362	Impresiones de documentos	11,487.17	4,068.52	7,404.65	0.00	0.00	0.00	0.00	0.00	7,404.65	0.00	0.00	648.80	4,834.30	5,483.90	1,920.75	1,920.75
3380	Servicios de vigilancia	117,588.48	2,297.04	119,885.53	9,289.87	0.00	9,289.87	0.00	9,289.87	0.00	110,595.66	0.00	38,059.99	72,535.67	110,595.66	0.00	9,289.87
3381	Servicios de vigilancia	117,588.48	2,297.04	119,885.53	9,289.87	0.00	9,289.87	0.00	9,289.87	0.00	110,595.66	0.00	38,059.99	72,535.67	110,595.66	0.00	9,289.87
3400	Servicios financieros, bancarios y de seguros	25,905.86	472,345.28	498,251.08	14,736.39	0.00	200.00	0.00	200.00	14,536.39	378,251.08	0.00	8,865.63	350,874.08	357,539.69	20,711.39	140,711.39
3410	Servicios financieros y bancarios	0.00	348,799.66	348,799.66	200.00	0.00	200.00	0.00	200.00	0.00	348,799.66	0.00	200.00	348,599.66	348,799.66	0.00	0.00
3411	Servicios bancarios y financieros	0.00	348,799.66	348,799.66	200.00	0.00	200.00	0.00	200.00	0.00	348,799.66	0.00	200.00	348,599.66	348,799.66	0.00	0.00





PPP-12a

Avance financiero mensual por proyecto y objeto de gasto

Ejercicio: 2013

Fecha: 10/01/2014 12:24 pm



PROGRANDE

U. Responsable: 2250000000 Secretaría de Turismo
U. Ejecutora: 225B000000 Instituto de Investigación y Fomento de las Artesanías del Estado de México
C. de Costo: 225B000001 Instituto de Investigación y Fomento de las Artesanías del Estado de México
Proyecto: 0905010201 Comercialización de artesanías

Partida	Objeto de gasto Denominación	Presupuesto			Informe mensual: Noviembre						Informe acumulado al mes de Noviembre					Importe por ejercer A-K	
		Autorizado	Modificado	Programado	Comprometido	Devengado	Pagado	Ejercido	Variación	Programado	Comprometido	Devengado	Pagado	Ejercido	Variación		
		Anual	Modificaciones	A	B	C	D	E	F=C+D+E	B-F	G	H	I	J	K=H+I+J		G-K
3450	Pago de tasas judiciales	25,905.80	48,545.62	74,451.42	14,536.39	0.00	0.00	0.00	14,536.39	29,451.42	0.00	6,665.63	2,074.40	8,740.03	20,711.39	65,711.39	
3451	Seguros y fianzas	25,905.80	48,545.62	74,451.42	14,536.39	0.00	0.00	0.00	14,536.39	29,451.42	0.00	6,665.63	2,074.40	8,740.03	20,711.39	65,711.39	
3460	Alquiler de inmuebles y otros	0.00	75,000.00	75,000.00	0.00	0.00	0.00	0.00	0.00	0.00	0.00	0.00	0.00	0.00	0.00	75,000.00	
3461	Alquiler de embalaje y otros	0.00	75,000.00	75,000.00	0.00	0.00	0.00	0.00	0.00	0.00	0.00	0.00	0.00	0.00	0.00	75,000.00	
3500	Servicios de instalación y mantenimiento	100,920.57	-21,995.32	78,925.25	6,477.84	0.00	4,933.18	0.00	4,933.18	1,544.66	72,714.51	0.00	16,461.48	43,562.53	60,024.02	13,690.49	18,901.23
3510	Conservación y mantenimiento	15,500.76	4,425.51	19,926.27	1,421.00	0.00	1,421.00	0.00	1,421.00	0.00	19,233.00	0.00	1,421.00	17,812.00	19,233.00	0.00	693.27
3511	Reparación y mantenimiento	15,500.76	12,574.49	2,926.27	1,421.00	0.00	1,421.00	0.00	1,421.00	0.00	1,421.00	0.00	1,421.00	0.00	2,233.00	0.00	693.27
3512	Adaptación de locales	0.00	17,000.00	17,000.00	0.00	0.00	0.00	0.00	0.00	0.00	17,000.00	0.00	0.00	17,000.00	17,000.00	0.00	0.00
3520	Instalación, reparación y mantenimiento	8,305.18	1,678.68	6,626.50	0.00	0.00	0.00	0.00	0.00	0.00	6,626.50	0.00	4,306.50	2,320.00	6,626.50	0.00	0.00
3521	Reparación, mantenimiento y otros	8,305.18	1,678.68	6,626.50	0.00	0.00	0.00	0.00	0.00	0.00	6,626.50	0.00	4,306.50	2,320.00	6,626.50	0.00	0.00
3530	Instalación, reparación y mantenimiento	6,920.00	2,221.50	4,698.50	0.00	0.00	0.00	0.00	0.00	0.00	4,698.50	0.00	2,323.50	1,500.00	3,823.50	875.00	875.00
3531	Reparación, instalación y otros	6,920.00	2,221.50	4,698.50	0.00	0.00	0.00	0.00	0.00	0.00	4,698.50	0.00	2,323.50	1,500.00	3,823.50	875.00	875.00
3550	Reparación y mantenimiento	25,353.03	-24,358.48	994.55	0.00	0.00	0.00	0.00	0.00	0.00	100.00	0.00	100.00	0.00	100.00	0.00	894.55
3551	Reparación y mantenimiento	25,353.03	-24,358.48	994.55	0.00	0.00	0.00	0.00	0.00	0.00	100.00	0.00	100.00	0.00	100.00	0.00	894.55
3580	Servicios de limpieza y otros	35,984.00	0.00	35,984.00	5,056.84	0.00	3,512.18	0.00	3,512.18	1,544.66	33,076.72	0.00	7,177.17	14,201.87	21,379.04	11,604.96	14,604.96
3581	Servicios de lavandería	35,984.00	0.00	35,984.00	5,056.84	0.00	3,512.18	0.00	3,512.18	1,544.66	33,076.72	0.00	7,177.17	14,201.87	21,379.04	11,604.96	14,604.96
3590	Servicios de jardinería y otros	8,857.60	1,837.83	10,695.43	0.00	0.00	0.00	0.00	0.00	0.00	9,979.79	0.00	1,133.32	7,728.66	8,861.98	1,117.81	1,833.45
3591	Servicios de fumigación	8,857.60	1,837.83	10,695.43	0.00	0.00	0.00	0.00	0.00	0.00	9,979.79	0.00	1,133.32	7,728.66	8,861.98	1,117.81	1,833.45
3600	Servicios de comunicación	0.00	135,600.64	135,600.64	23,606.00	0.00	6,812.00	0.00	6,812.00	16,994.00	90,600.64	0.00	57,946.64	15,660.00	73,006.64	16,994.00	61,994.00
3610	Difusión por radio, televisión y otros	0.00	98,923.76	98,923.76	16,994.00	0.00	0.00	0.00	0.00	16,994.00	53,923.76	0.00	21,269.76	15,660.00	36,929.76	16,994.00	61,994.00
3611	Gastos de publicidad y otros	0.00	45,000.00	45,000.00	0.00	0.00	0.00	0.00	0.00	0.00	0.00	0.00	0.00	0.00	0.00	0.00	45,000.00
3612	Publicaciones oficiales y otros	0.00	53,923.76	53,923.76	16,994.00	0.00	0.00	0.00	0.00	16,994.00	53,923.76	0.00	21,269.76	15,660.00	36,929.76	16,994.00	16,994.00
3620	Difusión por radio, televisión y otros	0.00	36,676.88	36,676.88	6,612.00	0.00	6,612.00	0.00	6,612.00	0.00	36,676.88	0.00	36,676.88	0.00	36,676.88	0.00	0.00
3621	Gastos de publicidad en otros medios	0.00	36,676.88	36,676.88	6,612.00	0.00	6,612.00	0.00	6,612.00	0.00	36,676.88	0.00	36,676.88	0.00	36,676.88	0.00	0.00
3700	Servicios de traslado y otros	107,037.73	84,848.14	191,885.87	13,184.57	0.00	13,184.57	0.00	13,184.57	0.00	88,220.31	0.00	44,653.73	40,664.33	65,318.06	2,802.28	106,567.81
3710	Pasajes aéreos	0.00	55,283.84	55,283.84	5,247.84	0.00	5,247.84	0.00	5,247.84	0.00	10,963.84	0.00	10,963.84	0.00	10,963.84	0.00	44,320.00
3711	Transportación aérea	0.00	55,283.84	55,283.84	5,247.84	0.00	5,247.84	0.00	5,247.84	0.00	10,963.84	0.00	10,963.84	0.00	10,963.84	0.00	44,320.00
3720	Pasajes terrestres	8,671.99	4,052.81	12,924.80	2,196.00	0.00	2,196.00	0.00	2,196.00	0.00	5,276.25	0.00	2,196.00	2,044.00	4,240.00	1,036.25	8,684.80
3721	Gastos de traslado por otros medios	8,671.99	4,052.81	12,924.80	2,196.00	0.00	2,196.00	0.00	2,196.00	0.00	5,276.25	0.00	2,196.00	2,044.00	4,240.00	1,036.25	8,684.80
3750	Viajes en el país	62,261.40	-29,750.07	32,511.33	4,753.73	0.00	4,753.73	0.00	4,753.73	0.00	30,565.69	0.00	6,754.36	23,811.33	30,565.69	0.00	1,945.64
3751	Viajes nacionales	62,261.40	-29,750.07	32,511.33	4,753.73	0.00	4,753.73	0.00	4,753.73	0.00	30,565.69	0.00	6,754.36	23,811.33	30,565.69	0.00	1,945.64
3760	Viajes en el extranjero	0.00	64,085.53	64,085.53	0.00	0.00	0.00	0.00	0.00	0.00	16,570.53	0.00	16,570.53	0.00	16,570.53	0.00	47,515.00
3761	Viajes en el extranjero	0.00	64,085.53	64,085.53	0.00	0.00	0.00	0.00	0.00	0.00	16,570.53	0.00	16,570.53	0.00	16,570.53	0.00	47,515.00
3790	Otros servicios de traslado	35,994.34	8,823.97	27,080.37	687.00	0.00	987.00	0.00	987.00	0.00	24,844.00	0.00	8,169.00	14,809.00	22,978.00	1,866.00	4,102.37



INTEGRO Y VALIDO

JEFE DE LA UNIDAD DE INFORMACIÓN, PLANEACIÓN,
PROGRAMACIÓN Y EVALUACIÓN (UNIPPE)



PPP-12a

Avance financiero mensual por proyecto y objeto de gasto

Ejercicio: 2013

Fecha: 10/01/2014 12:24 pm

U. Responsable: 2250000000 Secretaría de Turismo
 U. Ejecutora: 225B000000 Instituto de Investigación y Fomento de las Artesanías del Estado de México
 C. de Costo: 225B000001 Instituto de Investigación y Fomento de las Artesanías del Estado de México
 Proyecto: 0905010201 Comercialización de artesanías



GRANDE

Objeto de gasto Partida Denominación	Presupuesto			Informe mensual: Noviembre						Informe acumulado al mes de Noviembre						Importe por ejercer A-K
	Autorizado	Modificado	Programado	Comprometido	Devengado	Pagado	Ejercido	Variación	Programado	Comprometido	Devengado	Pagado	Ejercido	Variación		
	Anual	Modificaciones	A	B	C	D	E	F=C+D+E	B-F	G	H	I	J	K=H+I+J	G-K	
3791 Otros servicios de fondo	15,904.34	8,821.97	27,080.37	987.00	0.00	987.00	0.00	987.00	0.00	24,844.00	0.00	8,169.00	14,809.00	22,978.00	1,860.00	4,102.37
3800 Servicios oficiales	0.00	5,993.91	5,993.91	0.00	0.00	0.00	0.00	0.00	0.00	5,993.91	0.00	5,993.91	0.00	5,993.91	0.00	0.00
3840 Exposiciones	0.00	5,993.91	5,993.91	0.00	0.00	0.00	0.00	0.00	0.00	5,993.91	0.00	5,993.91	0.00	5,993.91	0.00	0.00
3841 Exposiciones y ferias	0.00	5,993.91	5,993.91	0.00	0.00	0.00	0.00	0.00	0.00	5,993.91	0.00	5,993.91	0.00	5,993.91	0.00	0.00
3900 Otros servicios generales	126,495.10	80,043.35	206,538.45	13,023.00	0.00	8,958.67	0.00	8,958.67	4,064.33	156,716.63	0.00	35,069.28	116,810.73	145,880.01	12,836.62	60,658.44
3920 Impuestos y derechos	4,037.50	78,972.22	83,009.72	0.00	0.00	0.00	0.00	0.00	0.00	59,009.72	0.00	0.00	58,240.00	58,240.00	769.72	24,769.72
3921 Impuestos y derechos diversos	0.00	82,240.00	82,240.00	0.00	0.00	0.00	0.00	0.00	0.00	58,240.00	0.00	0.00	58,240.00	58,240.00	0.00	24,000.00
3922 Otros impuestos y derechos	4,037.50	3,267.78	769.72	0.00	0.00	0.00	0.00	0.00	0.00	769.72	0.00	0.00	0.00	0.00	769.72	769.72
3980 Impuesto sobre edificación	120,866.00	446.61	121,312.61	13,023.00	0.00	8,958.67	0.00	8,958.67	4,064.33	97,602.61	0.00	34,780.28	51,083.93	85,864.21	11,738.40	35,448.40
3982 Impuesto sobre erogaciones	120,866.00	446.61	121,312.61	13,023.00	0.00	8,958.67	0.00	8,958.67	4,064.33	97,602.61	0.00	34,780.28	51,083.93	85,864.21	11,738.40	35,448.40
3990 Otros servicios generales	1,591.60	624.52	2,216.12	0.00	0.00	0.00	0.00	0.00	0.00	2,104.30	0.00	289.00	1,486.80	1,775.80	328.50	440.32
3992 Gastos de servicios generales	1,591.60	624.52	2,216.12	0.00	0.00	0.00	0.00	0.00	0.00	2,104.30	0.00	289.00	1,486.80	1,775.80	328.50	440.32
4000 Transferencias, asignaciones y subsidios	0.00	429,200.00	429,200.00	0.00	0.00	0.00	0.00	0.00	0.00	0.00	0.00	0.00	0.00	0.00	0.00	429,200.00
4300 Subsidios y subvenciones	0.00	429,200.00	429,200.00	0.00	0.00	0.00	0.00	0.00	0.00	0.00	0.00	0.00	0.00	0.00	0.00	429,200.00
4360 Otros subsidios	0.00	429,200.00	429,200.00	0.00	0.00	0.00	0.00	0.00	0.00	0.00	0.00	0.00	0.00	0.00	0.00	429,200.00
4394 Otros subsidios	0.00	429,200.00	429,200.00	0.00	0.00	0.00	0.00	0.00	0.00	0.00	0.00	0.00	0.00	0.00	0.00	429,200.00

ELABORÓ

Mtro. David Tágano Juárez
Jefe de la Unidad de Apoyo Administrativo

REVISÓ

CP. Aldo Cruz Huerta
Jefe de la Unidad de Información, Planeación, Programación y Evaluación

AUTORIZÓ

Lic. Adalberto Enrique Fúguemán Y López
Director General



INTEGRO Y VALIDO

JEFE DE LA UNIDAD DE INFORMACIÓN, PLANEACIÓN,
PROGRAMACIÓN Y EVALUACIÓN (INPE)



GOBIERNO DEL
ESTADO DE MÉXICO

PPP-12a

Avance financiero mensual por proyecto y objeto de gasto

Ejercicio: 2013

Fecha: 10/01/2013 12:25 pm

U. Responsable: 2250000000 Secretaría de Turismo
U. Ejecutora: 225B000000 Instituto de Investigación y Fomento de las Artesanías del Estado de México
C. de Costo: 225B000001 Instituto de Investigación y Fomento de las Artesanías del Estado de México
Proyecto: 0905010202 Promoción y fomento artesanal



INTEGRANDO

Objeto de gasto	Partida	Denominación	Presupuesto			Informe mensual: Noviembre						Informe acumulado al mes de Noviembre						Importe por ejercer
			Autorizado	Modificado	Programado	Comprometido	Devengado	Pagado	Ejercido	Variación	Programado	Comprometido	Devengado	Pagado	Ejercido	Variación		
			Anual	Modificaciones	A	B	C	D	E	F=C+D+E	B-F	G	H	I	J	K=H+I+J	G-K	
Total			4,651,656.56	115,875.84	4,767,532.20	1,013,436.53	20,161.85	100,677.27	335,493.43	456,292.55	557,143.98	4,420,098.28	20,161.85	764,848.66	2,989,791.96	3,714,800.07	705,298.18	1,882,732.13
1000	1000	Servicios personales	2,593,439.06	385,762.98	2,979,201.04	395,561.68	8,788.65	0.00	335,493.43	344,102.08	51,399.60	2,724,428.06	8,708.65	285,299.32	2,309,061.29	2,673,028.48	51,399.60	306,173.18
1100	1100	Remuneraciones al personal	1,204,826.00	295,798.94	1,499,825.03	146,564.22	0.00	0.00	146,564.22	146,564.22	0.00	1,499,825.03	0.00	234,998.11	1,265,226.92	1,499,825.03	0.00	0.00
1130	1130	Salarios base al personal	1,204,826.00	295,798.94	1,499,825.03	146,564.22	0.00	0.00	146,564.22	146,564.22	0.00	1,499,825.03	0.00	234,998.11	1,265,226.92	1,499,825.03	0.00	0.00
1131	1131	Salarios base	1,204,826.00	295,798.94	1,499,825.03	146,564.22	0.00	0.00	146,564.22	146,564.22	0.00	1,499,825.03	0.00	234,998.11	1,265,226.92	1,499,825.03	0.00	0.00
1300	1300	Remuneraciones adicionales y	728,319.91	188,877.80	916,997.71	148,920.89	0.00	0.00	144,535.05	144,535.05	4,385.64	713,719.94	0.00	1,513.35	707,820.95	709,334.30	4,385.64	207,663.41
1310	1310	Primas por años de servicio	20,231.12	1,383.21	21,614.33	2,013.00	0.00	0.00	2,013.00	2,013.00	0.00	19,923.00	0.00	0.00	19,923.00	19,923.00	0.00	1,691.33
1311	1311	Prima por años de servicio	20,231.12	1,383.21	21,614.33	2,013.00	0.00	0.00	2,013.00	2,013.00	0.00	19,923.00	0.00	0.00	19,923.00	19,923.00	0.00	1,691.33
1320	1320	Primas de vacaciones	232,044.10	60,488.97	292,493.07	65,697.76	0.00	0.00	65,697.76	65,697.76	0.00	234,516.78	0.00	234,516.78	234,516.78	234,516.78	0.00	57,976.29
1321	1321	Prima vacacional	115,603.41	4,701.39	120,304.80	0.00	0.00	0.00	0.00	0.00	0.00	62,328.51	0.00	62,328.51	62,328.51	62,328.51	0.00	57,676.29
1322	1322	Agonías	116,440.68	53,570.82	170,011.51	65,697.76	0.00	0.00	65,697.76	65,697.76	0.00	170,011.51	0.00	0.00	170,011.51	170,011.51	0.00	0.00
1324	1324	Variaciones no distribuidas	0.00	2,176.76	2,176.76	0.00	0.00	0.00	0.00	0.00	0.00	2,176.76	0.00	2,176.76	2,176.76	2,176.76	0.00	0.00
1340	1340	Compensaciones	476,044.68	126,845.62	602,890.31	81,209.93	0.00	0.00	76,824.29	76,824.29	4,385.64	459,280.16	0.00	1,513.35	453,381.17	454,894.52	4,385.64	147,995.79
1344	1344	Compensación por ratificación	51,079.56	7,826.62	58,906.18	4,966.90	0.00	0.00	4,966.90	4,966.90	0.00	54,635.90	0.00	0.00	54,635.90	54,635.90	0.00	4,270.28
1345	1345	Gratificación	274,280.16	108,083.49	382,363.65	22,731.20	0.00	0.00	22,731.20	22,731.20	0.00	244,794.24	0.00	1,513.35	243,280.89	244,794.24	0.00	137,569.41
1346	1346	Gratificación por convenios	120,762.46	6,444.92	127,207.38	46,466.19	0.00	0.00	46,466.19	46,466.19	0.00	127,207.38	0.00	0.00	127,207.38	127,207.38	0.00	0.00
1347	1347	Gratificación por productividad	8,744.87	4,359.23	4,385.64	4,385.64	0.00	0.00	0.00	0.00	4,385.64	4,385.64	0.00	0.00	0.00	0.00	4,385.64	4,385.64
1349	1349	Estudios superiores	21,177.94	8,849.82	30,027.46	2,660.00	0.00	0.00	2,660.00	2,660.00	0.00	28,257.00	0.00	28,257.00	28,257.00	28,257.00	0.00	1,770.46
1400	1400	Seguridad social	528,118.65	96,109.98	624,098.68	87,359.65	8,708.65	0.00	33,862.87	42,571.52	44,779.13	384,274.68	8,708.65	24,347.06	306,438.84	339,495.55	44,779.13	84,513.13
1410	1410	Aportaciones de seguridad social	493,983.00	90,905.55	403,077.45	69,902.18	0.00	0.00	33,862.87	33,862.87	36,039.31	363,343.45	0.00	24,347.06	327,304.14	327,304.14	36,039.31	75,773.31
1412	1412	Cuentas de servicio de seguridad	231,748.00	36,638.51	195,109.49	31,686.10	0.00	0.00	16,542.56	16,542.56	15,143.54	176,455.49	0.00	12,000.00	149,311.95	161,311.95	15,143.54	33,797.54
1413	1413	Cuentas al sistema solidario	171,626.00	26,855.94	144,770.96	23,511.72	0.00	0.00	12,274.57	12,274.57	11,237.15	130,929.96	0.00	10,000.00	109,692.81	119,692.81	11,237.15	25,078.15
1414	1414	Cuentas del sistema de reparto	42,868.00	20,194.50	22,673.50	8,487.27	0.00	0.00	1,558.96	1,558.96	6,928.71	19,222.50	0.00	800.00	11,483.79	12,293.79	6,928.71	10,379.71
1415	1415	Aportaciones para financiamiento	20,272.00	3,201.01	17,070.99	2,771.46	0.00	0.00	1,447.48	1,447.48	1,323.96	15,436.99	0.00	1,100.00	13,015.01	14,115.01	1,323.96	2,956.98
1418	1418	Riesgo de trabajo	27,469.00	4,016.49	23,452.51	3,445.63	0.00	0.00	2,039.70	2,039.70	1,405.93	21,990.51	0.00	447.06	19,443.52	19,890.58	1,405.93	3,561.93
1460	1460	Aportaciones para seguridad	26,135.66	5,204.43	20,931.23	17,448.47	8,708.65	0.00	0.00	8,708.65	8,739.82	20,931.23	8,708.65	0.00	3,482.76	12,191.41	6,739.82	8,739.82
1441	1441	Seguros y fianzas	26,135.66	5,204.43	20,931.23	17,448.47	8,708.65	0.00	0.00	8,708.65	8,739.82	20,931.23	8,708.65	0.00	3,482.76	12,191.41	6,739.82	8,739.82
1500	1500	Otras prestaciones sociales	140,874.48	-2,834.18	138,070.22	18,726.12	0.00	0.00	16,491.29	16,491.29	2,234.83	126,808.41	0.00	4,800.00	119,573.88	124,373.58	2,234.83	13,996.64
1510	1510	Cuotas para el fondo de reserva	100,979.72	19,698.00	82,281.64	9,908.12	0.00	0.00	7,673.29	7,673.29	2,234.83	73,863.41	0.00	4,800.00	66,828.58	71,628.58	2,234.83	10,653.06
1511	1511	Cuotas para fondo de reserva	12,179.72	2,074.65	10,105.07	1,546.68	0.00	0.00	754.01	754.01	792.67	9,056.84	0.00	600.00	7,664.17	8,294.17	792.67	1,610.90
1512	1512	Seguro de separación involuntaria	88,800.00	-16,623.43	72,176.57	8,361.44	0.00	0.00	6,919.28	6,919.28	1,442.16	64,776.57	0.00	4,200.00	59,134.41	63,334.41	1,442.16	8,842.16
1540	1540	Prestaciones contractuales	0.00	14,454.00	14,454.00	5,337.00	0.00	0.00	5,337.00	5,337.00	0.00	14,454.00	0.00	0.00	14,454.00	14,454.00	0.00	0.00
1546	1546	Otros gastos derivados de prestaciones	0.00	14,454.00	14,454.00	5,337.00	0.00	0.00	5,337.00	5,337.00	0.00	14,454.00	0.00	0.00	14,454.00	14,454.00	0.00	0.00
1590	1590	Otras prestaciones sociales	39,994.68	1,839.90	41,634.58	3,481.00	0.00	0.00	3,481.00	3,481.00	0.00	38,291.00	0.00	38,291.00	38,291.00	38,291.00	0.00	3,343.58

SECRETARÍA DE FINANZAS PASEO DE LOS MOLAZCINOS NÚMERO 660, COLONIA LA TERESONA
SUBSECRETARÍA DE PLANEACIÓN Y PRESUPUESTO 101 UCA, ESTADO DE MÉXICO
CÓDIGO POSTAL 50040



INTEGRO Y VALIDO
JEFE DE LA UNIDAD DE INFORMACIÓN, PLANEACIÓN, PROGRAMACIÓN Y EVALUACIÓN (JUIPE)



PPP-12a

Avance financiero mensual por proyecto y objeto de gasto

Ejercicio: 2013

Fecha: 10/01/2014 12:25 pm

U. Responsable: 2250000000 Secretaría de Turismo
U. Ejecutora: 225B000000 Instituto de Investigación y Fomento de las Artesanías del Estado de México
C. de Costo: 225B000001 Instituto de Investigación y Fomento de las Artesanías del Estado de México
Proyecto: 0905010202 Promoción y fomento artesanal



GRANDE

Objeto de gasto	Presupuesto			Informe mensual: Noviembre							Informe acumulado al mes de Noviembre						Importe por ejercer
	Autorizado	Modificado	Programado	Comprometido	Devengado	Pagado	Ejercido	Variación	Programado	Comprometido	Devengado	Pagado	Ejercido	Variación			
	Anual	Modificaciones	A	B	C	D	E	F=C+D+E	B-F	G	H	I	J	K=H+I+J	G-K	A-K	
1995 Despesas	39,994.68	1,639.90	41,634.58	3,481.00	0.00	3,481.00	3,481.00	0.00	36,291.00	0.00	0.00	36,291.00	36,291.00	0.00	0.00	1,343.58	
2000 Materiales y suministros	335,466.68	-58,959.52	278,561.16	77,254.76	0.21	31,141.71	0.00	31,141.92	46,112.84	272,032.66	0.21	99,675.27	74,833.90	174,809.38	97,522.68	164,651.78	
2100 Materiales de administración	122,656.35	-20,876.25	101,780.10	12,554.15	0.21	5,287.25	0.00	5,287.46	7,266.68	101,780.10	0.21	49,242.85	28,341.22	77,684.26	24,195.42	24,195.82	
2110 Materiales, útiles y suministros	88,817.52	-27,387.59	61,429.93	7,030.79	0.21	464.55	0.00	464.76	8,566.03	61,429.93	0.21	27,754.24	15,835.33	43,580.78	17,840.35	17,840.15	
2111 Materiales y útiles de oficina	37,557.99	6,324.68	31,233.31	464.75	0.20	464.55	0.00	464.75	0.00	31,233.31	0.20	17,751.16	8,318.83	26,069.89	5,163.42	5,163.42	
2112 Enseres de oficina	51,259.53	-21,062.91	30,196.62	6,566.04	0.01	0.00	0.00	0.01	6,566.03	30,196.62	0.01	10,003.08	7,516.80	17,519.89	12,676.73	12,676.73	
2140 Materiales útiles y equipamiento	18,669.67	5,227.38	23,897.05	0.00	0.00	0.00	0.00	0.00	23,897.05	0.00	0.00	12,813.65	8,853.12	21,666.77	2,230.28	2,230.28	
2141 Materiales y útiles para el mantenimiento	18,669.67	5,227.38	23,897.05	0.00	0.00	0.00	0.00	0.00	23,897.05	0.00	0.00	12,813.65	8,853.12	21,666.77	2,230.28	2,230.28	
2150 Material impreso e información	0.00	580.00	580.00	580.00	0.00	580.00	0.00	580.00	0.00	580.00	0.00	580.00	0.00	580.00	0.00	0.00	
2151 Material de información	0.00	580.00	580.00	580.00	0.00	580.00	0.00	580.00	0.00	580.00	0.00	580.00	0.00	580.00	0.00	0.00	
2160 Material de limpieza	13,770.88	1,071.75	14,842.63	4,577.72	0.00	4,242.70	0.00	4,242.70	285.02	14,842.63	0.00	8,050.11	3,652.77	11,702.88	3,139.75	3,139.75	
2161 Material y enseres de limpieza	13,770.88	1,071.75	14,842.63	4,577.72	0.00	4,242.70	0.00	4,242.70	285.02	14,842.63	0.00	8,050.11	3,652.77	11,702.88	3,139.75	3,139.75	
2170 Materiales y útiles de enseñanza	1,396.28	-412.64	985.64	415.64	0.00	0.00	0.00	0.00	415.64	985.64	0.00	0.00	0.00	0.00	985.64	985.64	
2171 Material didáctico	1,396.28	-412.64	985.64	415.64	0.00	0.00	0.00	0.00	415.64	985.64	0.00	0.00	0.00	0.00	985.64	985.64	
2180 Materiales para el registro	0.00	44.85	44.85	0.00	0.00	0.00	0.00	0.00	44.85	0.00	0.00	44.85	0.00	44.85	0.00	0.00	
2181 Material para identificación	0.00	44.85	44.85	0.00	0.00	0.00	0.00	0.00	44.85	0.00	0.00	44.85	0.00	44.85	0.00	0.00	
2200 Alimentos y utensilios	89,867.15	-15,084.29	54,782.86	37,695.29	0.00	4,660.68	0.00	4,660.68	33,034.61	51,319.27	0.00	6,958.56	2,846.24	9,804.80	41,514.47	44,978.06	
2210 Productos alimenticios para consumo	67,525.12	-14,619.54	52,905.58	37,005.51	0.00	4,660.68	0.00	4,660.68	32,344.83	49,441.99	0.00	6,958.56	2,322.50	9,281.06	40,160.93	43,624.52	
2211 Productos alimenticios para consumo	67,525.12	-14,619.54	52,905.58	37,005.51	0.00	4,660.68	0.00	4,660.68	32,344.83	49,441.99	0.00	6,958.56	2,322.50	9,281.06	40,160.93	43,624.52	
2230 Utensilios para el servicio	2,342.03	-464.75	1,877.28	689.78	0.00	0.00	0.00	0.00	689.78	1,877.28	0.00	0.00	523.74	523.74	1,353.54	1,353.54	
2231 Utensilios para el servicio	2,342.03	-464.75	1,877.28	689.78	0.00	0.00	0.00	0.00	689.78	1,877.28	0.00	0.00	523.74	523.74	1,353.54	1,353.54	
2400 Materiales y artículos de construcción	42,260.44	-7,630.14	34,630.30	14,579.66	0.00	14,245.00	0.00	14,245.00	334.66	34,630.30	0.00	19,012.70	4,357.94	23,370.64	11,259.66	11,259.66	
2410 Productos minerales no metálicos	4,584.83	0.00	4,584.83	0.00	0.00	0.00	0.00	0.00	0.00	4,584.83	0.00	0.00	0.00	0.00	0.00	0.00	
2411 Productos minerales no metálicos	4,584.83	0.00	4,584.83	0.00	0.00	0.00	0.00	0.00	0.00	4,584.83	0.00	0.00	0.00	0.00	0.00	0.00	
2420 Cemento y productos de cemento	1,375.45	0.00	1,375.45	0.00	0.00	0.00	0.00	0.00	0.00	1,375.45	0.00	0.00	0.00	0.00	0.00	0.00	
2421 Cemento y productos de cemento	1,375.45	0.00	1,375.45	0.00	0.00	0.00	0.00	0.00	0.00	1,375.45	0.00	0.00	0.00	0.00	0.00	0.00	
2460 Material eléctrico y electrónico	11,860.01	1,114.74	12,974.75	2,895.16	0.00	2,560.50	0.00	2,560.50	334.66	12,974.75	0.00	5,530.75	3,071.84	8,602.59	4,372.16	4,372.16	
2461 Material eléctrico y electrónico	11,860.01	1,114.74	12,974.75	2,895.16	0.00	2,560.50	0.00	2,560.50	334.66	12,974.75	0.00	5,530.75	3,071.84	8,602.59	4,372.16	4,372.16	
2470 Artículos metálicos para uso general	0.00	789.99	789.99	0.00	0.00	0.00	0.00	0.00	0.00	789.99	0.00	789.99	0.00	789.99	0.00	0.00	
2471 Artículos metálicos para uso general	0.00	789.99	789.99	0.00	0.00	0.00	0.00	0.00	0.00	789.99	0.00	789.99	0.00	789.99	0.00	0.00	
2480 Materiales complementarios	7,905.03	5,292.53	2,612.50	0.00	0.00	0.00	0.00	0.00	0.00	2,612.50	0.00	0.00	0.00	0.00	2,612.50	2,612.50	
2481 Materiales complementarios	7,905.03	5,292.53	2,612.50	0.00	0.00	0.00	0.00	0.00	0.00	2,612.50	0.00	0.00	0.00	0.00	2,612.50	2,612.50	
2490 Otros materiales y artículos	16,535.12	1,717.94	18,253.06	11,684.50	0.00	11,684.50	0.00	11,684.50	0.00	18,253.06	0.00	12,691.96	1,266.10	13,978.06	4,275.00	4,275.00	
2491 Materiales de construcción	15,186.01	1,847.40	17,033.41	11,684.50	0.00	11,684.50	0.00	11,684.50	0.00	17,033.41	0.00	12,515.71	717.70	13,233.41	3,800.00	3,800.00	



INTEGRO Y VALIDO

JEFE DE LA UNIDAD DE INFORMACION, PLANEACION,
PROGRAMACION Y EVALUACION (UJIPPE)



PPP-12a


Avance financiero mensual por proyecto y objeto de gasto
Ejercicio: 2013
Fecha: 10/01/2013 12:25 pm

U. Responsable: 2250000000 Secretaría de Turismo
U. Ejecutora: 225B000000 Instituto de Investigación y Fomento de las Artesanías del Estado de México
C. de Costo: 225B000001 Instituto de Investigación y Fomento de las Artesanías del Estado de México
Proyecto: 0905010202 Promoción y fomento artesanal



GRANDE

Partida	Objeto de gasto Denominación	Presupuesto			Informe mensual: Noviembre						Informe acumulado al mes de Noviembre						Importe por ejercer
		Autorizado	Modificado	Programado	Comprometido	Devengado	Pagado	Ejercido	Variación	Programado	Comprometido	Devengado	Pagado	Ejercido	Variación		
		Anual	Modificaciones A	B	C	D	E	F=C+D+E	G-F	G	H	I	J	K=H+I+J	G-K	A-K	
2492	Estructuras y manufacturas	1,349.11	129.48	1,219.65	0.00	0.00	0.00	0.00	0.00	0.00	1,219.65	0.00	176.25	568.40	744.65	475.00	475.00
2500	Productos químicos, farmacia	2,944.95	-1,467.15	1,477.80	427.13	0.00	0.00	0.00	427.13	1,477.80	0.00	0.00	1,050.67	1,050.67	427.13	427.13	427.13
2530	Medicinas y productos farmacéuticos	2,944.95	1,467.15	1,477.80	427.13	0.00	0.00	0.00	427.13	1,477.80	0.00	0.00	1,050.67	1,050.67	427.13	427.13	427.13
2531	Medicinas y productos farmacéuticos	2,944.95	1,467.15	1,477.80	427.13	0.00	0.00	0.00	427.13	1,477.80	0.00	0.00	1,050.67	1,050.67	427.13	427.13	427.13
2600	Combustibles, lubricantes y aceites	48,795.50	1,545.73	50,341.23	4,976.49	0.00	4,976.49	0.00	4,976.49	0.00	47,968.44	0.00	19,562.67	23,228.92	42,821.58	5,140.85	7,519.64
2610	Combustibles, lubricantes y aceites	48,795.50	1,545.73	50,341.23	4,976.49	0.00	4,976.49	0.00	4,976.49	0.00	47,968.44	0.00	19,562.67	23,228.92	42,821.58	5,140.85	7,519.64
2611	Combustibles, lubricantes y aceites	48,795.50	1,545.73	50,341.23	4,976.49	0.00	4,976.49	0.00	4,976.49	0.00	47,968.44	0.00	19,562.67	23,228.92	42,821.58	5,140.85	7,519.64
2700	Vestuario, blancos, prendas de vestir	4,584.83	-4,584.83	0.00	0.00	0.00	0.00	0.00	0.00	0.00	0.00	0.00	0.00	0.00	0.00	0.00	0.00
2720	Prendas de seguridad y protección	4,584.83	4,584.83	0.00	0.00	0.00	0.00	0.00	0.00	0.00	0.00	0.00	0.00	0.00	0.00	0.00	0.00
2721	Prendas de seguridad y protección	4,584.83	4,584.83	0.00	0.00	0.00	0.00	0.00	0.00	0.00	0.00	0.00	0.00	0.00	0.00	0.00	0.00
2900	Herramientas, refacciones y accesorios	44,357.46	-8,008.59	35,548.87	7,022.04	0.00	1,972.29	0.00	1,972.29	5,049.75	34,566.15	0.00	4,868.49	15,006.91	19,877.40	14,978.75	15,671.47
2910	Herramientas menores	4,185.89	1,375.45	2,810.44	1,385.44	0.00	0.00	0.00	1,385.44	2,810.44	0.00	0.00	0.00	0.00	2,810.44	2,810.44	2,810.44
2911	Refacciones, accesorios y repuestos	4,185.89	1,375.45	2,810.44	1,385.44	0.00	0.00	0.00	1,385.44	2,810.44	0.00	0.00	0.00	0.00	2,810.44	2,810.44	2,810.44
2920	Refacciones y accesorios para vehículos	2,790.59	-769.56	2,021.03	923.62	0.00	36.25	0.00	36.25	887.37	2,021.03	0.00	183.66	385.00	568.66	1,452.37	1,452.37
2921	Refacciones y accesorios para vehículos	2,790.59	-769.56	2,021.03	923.62	0.00	36.25	0.00	36.25	887.37	2,021.03	0.00	183.66	385.00	568.66	1,452.37	1,452.37
2940	Refacciones y accesorios para maquinaria	10,517.68	-4,889.85	5,627.83	787.58	0.00	0.00	0.00	787.58	5,627.83	0.00	0.00	587.25	3,201.50	3,788.75	1,839.08	1,839.08
2941	Refacciones y accesorios para maquinaria	10,517.68	-4,889.85	5,627.83	787.58	0.00	0.00	0.00	787.58	5,627.83	0.00	0.00	587.25	3,201.50	3,788.75	1,839.08	1,839.08
2960	Refacciones y accesorios para maquinaria	24,040.88	1,060.77	22,980.11	3,925.40	0.00	1,936.04	0.00	1,936.04	1,989.36	22,287.39	0.00	4,097.58	9,312.95	13,410.53	8,876.86	9,569.58
2961	Refacciones y accesorios para maquinaria	24,040.88	1,060.77	22,980.11	3,925.40	0.00	1,936.04	0.00	1,936.04	1,989.36	22,287.39	0.00	4,097.58	9,312.95	13,410.53	8,876.86	9,569.58
2970	Refacciones y accesorios para maquinaria	2,822.42	-712.96	2,109.46	0.00	0.00	0.00	0.00	0.00	2,109.46	0.00	0.00	2,109.46	2,109.46	0.00	0.00	
2971	Artículos para la estimación	2,822.42	-712.96	2,109.46	0.00	0.00	0.00	0.00	0.00	2,109.46	0.00	0.00	2,109.46	2,109.46	0.00	0.00	
3000	Servicios generales	1,722,750.82	-293,921.42	1,428,829.40	525,385.10	3,418.00	62,338.56	459,631.54	1,342,698.13	3,418.00	313,962.87	468,841.38	786,322.23	556,375.90	642,507.17		
3100	Servicios básicos	146,519.19	10,236.77	156,755.96	13,793.01	0.00	7,612.52	6,180.49	148,618.86	0.00	45,080.64	91,340.87	136,431.51	9,187.35	26,324.45		
3110	Energía eléctrica	70,307.16	4,182.32	74,489.48	5,680.37	0.00	5,649.89	30.48	68,809.11	0.00	22,892.61	45,866.02	68,778.63	30.48	5,710.85		
3111	Servicio de energía eléctrica	70,307.16	4,182.32	74,489.48	5,680.37	0.00	5,649.89	30.48	68,809.11	0.00	22,892.61	45,866.02	68,778.63	30.48	5,710.85		
3120	Gas	368.91	0.00	368.91	178.91	0.00	0.00	178.91	368.91	0.00	0.00	0.00	0.00	368.91			
3121	Gas	368.91	0.00	368.91	178.91	0.00	0.00	178.91	368.91	0.00	0.00	0.00	0.00	368.91			
3130	Agua	8,304.00	1,080.93	9,384.93	1,945.64	0.00	0.00	1,945.64	9,384.93	0.00	2,878.93	4,211.72	7,090.65	2,294.28			
3131	Servicio de agua	8,304.00	1,080.93	9,384.93	1,945.64	0.00	0.00	1,945.64	9,384.93	0.00	2,878.93	4,211.72	7,090.65	2,294.28			
3140	Telefonía tradicional	49,823.96	49.02	49,872.98	4,025.46	0.00	0.00	4,025.46	45,847.52	0.00	12,047.16	27,306.68	39,353.84	6,493.68			
3141	Servicio de telefonía convencional	49,823.96	49.02	49,872.98	4,025.46	0.00	0.00	4,025.46	45,847.52	0.00	12,047.16	27,306.68	39,353.84	6,493.68			
3160	Servicios de telecomunicaciones	17,715.16	4,924.50	22,639.66	1,962.63	0.00	1,962.63	0.00	21,208.39	0.00	7,271.94	13,936.45	21,208.39	0.00			
3161	Servicios de radiodifusión	17,715.16	4,924.50	22,639.66	1,962.63	0.00	1,962.63	0.00	21,208.39	0.00	7,271.94	13,936.45	21,208.39	0.00			
3200	Servicios de arrendamiento	262,996.77	-3,413.03	259,583.74	245,130.08	0.00	12,750.00	0.00	12,750.00	232,380.08	247,060.08	0.00	14,055.00	625.00	14,680.00	232,380.08	244,903.74





PPP-12a

Avance financiero mensual por proyecto y objeto de gasto

Ejercicio: 2013

Fecha: 10/01/2013 12:25 pm

U. Responsable: 2250000000 Secretaría de Turismo
U. Ejecutora: 225B000000 Instituto de Investigación y Fomento de las Artesanías del Estado de México
C. de Costo: 225B000001 Instituto de Investigación y Fomento de las Artesanías del Estado de México
Proyecto: 0905010202 Promoción y fomento artesanal



Partida	Objeto de gasto	Presupuesto			Informe mensual: Noviembre						Informe acumulado al mes de Noviembre						Importe por ejercer
		Autorizado	Modificado	Programado	Comprometido	Devengado	Pagado	Ejercido	Variación	Programado	Comprometido	Devengado	Pagado	Ejercido	Variación		
		Anual	Modificaciones	A	B	C	D	E	F=C+D+E	B-F	G	H	I	J	K=H+I+J	G-K	
3280	Arrendamiento de equipam...	12,523.66	13,375.00	25,898.66	12,750.00	0.00	12,750.00	0.00	12,750.00	0.00	13,375.00	0.00	12,750.00	625.00	13,375.00	0.00	12,523.66
3281	Arrendamiento de vehíc...	12,523.66	13,375.00	25,898.66	12,750.00	0.00	12,750.00	0.00	12,750.00	0.00	13,375.00	0.00	12,750.00	625.00	13,375.00	0.00	12,523.66
3280	Arrendamiento de equipam...	0.00	1,305.00	1,305.00	0.00	0.00	0.00	0.00	0.00	0.00	1,305.00	0.00	1,305.00	0.00	1,305.00	0.00	0.00
3281	Arrendamiento de equipam...	0.00	1,305.00	1,305.00	0.00	0.00	0.00	0.00	0.00	0.00	1,305.00	0.00	1,305.00	0.00	1,305.00	0.00	0.00
3290	Otros arrendamientos	250,473.11	18,093.03	232,380.08	232,380.08	0.00	0.00	0.00	232,380.08	232,380.08	0.00	0.00	0.00	0.00	0.00	232,380.08	232,380.08
3291	Arrendamiento de equipam...	250,473.11	18,093.03	232,380.08	232,380.08	0.00	0.00	0.00	232,380.08	232,380.08	0.00	0.00	0.00	0.00	0.00	232,380.08	232,380.08
3300	Servicios profesionales	547,927.44	7,424.99	555,352.43	83,625.45	0.00	27,101.80	0.00	27,101.80	56,523.65	508,380.29	0.00	110,787.09	269,118.56	379,878.25	128,504.04	170,476.18
3310	Servicios legales, de con...	0.00	0.00	0.00	0.00	0.00	0.00	0.00	0.00	0.00	0.00	0.00	0.00	0.00	0.00	0.00	0.00
3311	Asesorías asociadas a c...	0.00	0.00	0.00	0.00	0.00	0.00	0.00	0.00	0.00	0.00	0.00	0.00	0.00	0.00	0.00	0.00
3360	Servicios de apoyo adm...	30,863.17	3,306.71	27,476.46	1,809.05	0.00	243.60	0.00	243.60	1,565.46	25,911.00	0.00	5,191.79	14,792.72	19,988.51	5,827.49	7,487.95
3361	Servicios de apoyo adm...	19,376.00	1,449.81	20,825.81	1,565.46	0.00	0.00	0.00	0.00	1,565.46	19,260.35	0.00	4,948.19	10,310.42	15,258.61	4,001.74	5,567.20
3362	Impresiones de docum...	11,487.17	4,836.52	6,650.65	243.60	0.00	243.60	0.00	243.60	0.00	6,650.65	0.00	243.60	4,486.30	4,729.90	1,920.75	1,920.75
3380	Servicios de vigilancia	517,064.27	5,811.70	522,875.97	81,816.39	0.00	26,858.20	0.00	26,858.20	54,958.19	482,469.29	0.00	105,565.90	254,321.84	359,887.74	122,581.55	162,988.23
3381	Servicios de vigilancia	517,064.27	5,811.70	522,875.97	81,816.39	0.00	26,858.20	0.00	26,858.20	54,958.19	482,469.29	0.00	105,565.90	254,321.84	359,887.74	122,581.55	162,988.23
3400	Servicios financieros, f...	38,429.46	3,545.63	41,975.09	27,060.05	0.00	0.00	0.00	0.00	27,060.05	41,975.09	0.00	8,865.83	8,249.41	14,915.04	27,060.05	27,060.05
3450	Seguro de bienes patrim...	25,905.80	3,545.63	29,451.43	14,536.39	0.00	0.00	0.00	0.00	14,536.39	29,451.43	0.00	6,665.63	8,249.41	14,915.04	14,536.39	14,536.39
3451	Seguros y fianzas	25,905.80	3,545.63	29,451.43	14,536.39	0.00	0.00	0.00	0.00	14,536.39	29,451.43	0.00	6,665.63	8,249.41	14,915.04	14,536.39	14,536.39
3470	Fletes y manobras	12,523.66	0.00	12,523.66	12,523.66	0.00	0.00	0.00	0.00	12,523.66	12,523.66	0.00	0.00	0.00	0.00	12,523.66	12,523.66
3471	Fletes y manobras	12,523.66	0.00	12,523.66	12,523.66	0.00	0.00	0.00	0.00	12,523.66	12,523.66	0.00	0.00	0.00	0.00	12,523.66	12,523.66
3500	Servicios de instalación	85,142.97	-26,908.00	58,233.97	8,601.01	0.00	4,413.49	0.00	4,413.49	4,187.52	53,738.87	0.00	15,464.48	23,933.82	39,398.30	14,340.57	18,835.67
3510	Conservación y mantenim...	15,500.76	-13,386.49	2,114.27	1,421.00	0.00	1,421.00	0.00	1,421.00	0.00	1,421.00	0.00	1,421.00	0.00	1,421.00	0.00	693.27
3511	Reparación y mantenim...	15,500.76	-13,386.49	2,114.27	1,421.00	0.00	1,421.00	0.00	1,421.00	0.00	1,421.00	0.00	1,421.00	0.00	1,421.00	0.00	693.27
3520	Instalación, reparación y...	8,305.18	3,977.53	4,327.65	963.15	0.00	0.00	0.00	0.00	963.15	4,327.65	0.00	3,364.50	0.00	3,364.50	963.15	963.15
3521	Reparación, mantenim...	8,305.18	3,977.53	4,327.65	963.15	0.00	0.00	0.00	0.00	963.15	4,327.65	0.00	3,364.50	0.00	3,364.50	963.15	963.15
3530	Instalación, reparación y...	0.00	2,323.50	2,323.50	0.00	0.00	0.00	0.00	0.00	0.00	2,323.50	0.00	2,073.50	250.00	2,323.50	0.00	0.00
3531	Reparación, instalac...	0.00	2,323.50	2,323.50	0.00	0.00	0.00	0.00	0.00	0.00	2,323.50	0.00	2,073.50	250.00	2,323.50	0.00	0.00
3550	Reparación y mantenim...	25,353.03	19,030.48	6,322.55	1,160.00	0.00	1,160.00	0.00	1,160.00	0.00	5,428.00	0.00	3,108.00	2,320.00	5,428.00	0.00	894.55
3551	Reparación y mantenim...	25,353.03	19,030.48	6,322.55	1,160.00	0.00	1,160.00	0.00	1,160.00	0.00	5,428.00	0.00	3,108.00	2,320.00	5,428.00	0.00	894.55
3580	Servicios de limpieza y m...	35,984.00	0.00	35,984.00	5,056.86	0.00	1,832.49	0.00	1,832.49	-3,224.37	33,076.72	0.00	5,497.48	14,201.82	19,699.30	13,377.42	16,284.70
3581	Servicios de lavandería,	35,984.00	0.00	35,984.00	5,056.86	0.00	1,832.49	0.00	1,832.49	-3,224.37	33,076.72	0.00	5,497.48	14,201.82	19,699.30	13,377.42	16,284.70
3590	Servicios de jardinería y...	0.00	7,162.00	7,162.00	0.00	0.00	0.00	0.00	0.00	0.00	7,162.00	0.00	0.00	7,162.00	7,162.00	0.00	0.00
3591	Servicios de fumigación	0.00	7,162.00	7,162.00	0.00	0.00	0.00	0.00	0.00	0.00	7,162.00	0.00	0.00	7,162.00	7,162.00	0.00	0.00
3600	Servicios de comunicac...	119,283.63	-77,245.53	42,038.10	40,835.20	0.00	0.00	0.00	0.00	40,835.20	42,038.10	0.00	0.00	0.00	42,038.10	42,038.10	42,038.10
3610	Difusión por radio, televi...	119,283.63	-77,245.53	42,038.10	40,835.20	0.00	0.00	0.00	0.00	40,835.20	42,038.10	0.00	0.00	0.00	42,038.10	42,038.10	42,038.10





PPP-12a

Avance financiero mensual por proyecto y objeto de gasto


Ejercicio: 2013

Fecha: 10/01/2013 12:25 pm



U. Responsable: 2250000000 Secretaría de Turismo
U. Ejecutora: 225B000000 Instituto de Investigación y Fomento de las Artesanías del Estado de México
C. de Costo: 225B000001 Instituto de Investigación y Fomento de las Artesanías del Estado de México
Proyecto: 0905010202 Promoción y fomento artesanal

Partida	Objeto de gasto	Presupuesto			Informe mensual: Noviembre						Informe acumulado al mes de Noviembre						Importe por ejercer
		Autorizado	Modificado	Programado	Comprometido	Devengado	Pagado	Ejercido	Variación	Programado	Comprometido	Devengado	Pagado	Ejercido	Variación		
		Anual	Modificaciones	A	B	C	D	E	F=C+D+E	B-F	G	H	I	J	K=H+I+J	G-K	
3011	Gastos de publicidad y promoción	40,000.00	0.00	40,000.00	40,000.00	0.00	0.00	0.00	0.00	40,000.00	0.00	0.00	0.00	0.00	0.00	40,000.00	40,000.00
3012	Publicaciones oficiales y periódicos	79,263.63	77,245.53	2,038.10	835.20	0.00	0.00	0.00	835.20	2,038.10	0.00	0.00	0.00	0.00	2,038.10	2,038.10	2,038.10
3700	Servicios de traslado y transporte	107,039.57	40,922.12	147,961.69	7,323.00	3,418.00	3,905.00	6.00	7,323.00	6.00	143,130.24	3,418.00	104,415.91	30,183.19	138,018.70	5,113.94	9,944.99
3710	Pasajes aéreos	0.00	17,842.56	17,842.56	0.00	0.00	0.00	0.00	0.00	0.00	17,842.56	0.00	16,539.05	1,303.51	17,842.56	0.00	0.00
3711	Transportación aérea	0.00	17,842.56	17,842.56	0.00	0.00	0.00	0.00	0.00	0.00	17,842.56	0.00	16,539.05	1,303.51	17,842.56	0.00	0.00
3720	Pasajes terrestres	8,871.99	5,870.68	3,001.31	144.00	0.00	144.00	0.00	144.00	0.00	2,352.76	0.00	584.00	1,768.76	2,352.76	0.00	648.55
3721	Gastos de traslado por carretera	8,871.99	5,870.68	3,001.31	144.00	0.00	144.00	0.00	144.00	0.00	2,352.76	0.00	584.00	1,768.76	2,352.76	0.00	648.55
3750	Válidos en el país	62,263.24	40,341.32	21,921.92	180.00	0.00	180.00	0.00	180.00	0.00	19,975.39	0.00	3,369.93	15,529.92	18,899.85	1,075.54	3,022.07
3751	Válidos nacionales	62,263.24	40,341.32	21,921.92	180.00	0.00	180.00	0.00	180.00	0.00	19,975.39	0.00	3,369.93	15,529.92	18,899.85	1,075.54	3,022.07
3760	Válidos en el extranjero	0.00	78,078.53	78,078.53	3,418.00	3,418.00	0.00	0.00	3,418.00	0.00	78,078.53	3,418.00	74,660.53	0.00	78,078.53	0.00	0.00
3761	Válidos en el extranjero	0.00	78,078.53	78,078.53	3,418.00	3,418.00	0.00	0.00	3,418.00	0.00	78,078.53	3,418.00	74,660.53	0.00	78,078.53	0.00	0.00
3790	Otros servicios de traslado	35,904.34	8,786.97	27,117.37	3,581.00	0.00	3,581.00	0.00	3,581.00	0.00	24,881.00	0.00	9,262.00	11,581.00	20,843.00	4,038.00	6,274.37
3791	Otros servicios de traslado	35,904.34	8,786.97	27,117.37	3,581.00	0.00	3,581.00	0.00	3,581.00	0.00	24,881.00	0.00	9,262.00	11,581.00	20,843.00	4,038.00	6,274.37
3800	Servicios oficiales	313,633.69	-239,288.43	74,345.26	74,345.26	0.00	0.00	0.00	74,345.26	74,345.26	0.00	0.00	0.00	0.00	74,345.26	74,345.26	74,345.26
3840	Exposiciones	313,633.69	-239,288.43	74,345.26	74,345.26	0.00	0.00	0.00	74,345.26	74,345.26	0.00	0.00	0.00	0.00	74,345.26	74,345.26	74,345.26
3841	Exposiciones y ferias	313,633.69	-239,288.43	74,345.26	74,345.26	0.00	0.00	0.00	74,345.26	74,345.26	0.00	0.00	0.00	0.00	74,345.26	74,345.26	74,345.26
3900	Otros servicios generales	101,778.10	-4,194.94	97,583.16	24,672.64	0.00	6,552.78	0.00	6,552.78	18,119.29	86,411.34	0.00	17,513.92	45,490.51	83,004.43	23,408.91	34,578.73
3920	Impuestos y derechos	4,037.50	3,661.66	375.84	375.84	0.00	375.84	0.00	375.84	0.00	375.84	0.00	375.84	0.00	375.84	0.00	0.00
3922	Otros impuestos y derechos	4,037.50	3,661.66	375.84	375.84	0.00	375.84	0.00	375.84	0.00	375.84	0.00	375.84	0.00	375.84	0.00	0.00
3980	Impuesto sobre nóminas	96,149.00	0.00	96,149.00	23,996.20	0.00	5,876.91	0.00	5,876.91	18,119.29	85,089.00	0.00	16,838.08	45,031.51	61,869.59	23,219.41	34,279.41
3982	Impuesto sobre erogaciones	96,149.00	0.00	96,149.00	23,996.20	0.00	5,876.91	0.00	5,876.91	18,119.29	85,089.00	0.00	16,838.08	45,031.51	61,869.59	23,219.41	34,279.41
3990	Otros servicios generales	1,591.60	533.28	1,058.32	300.00	0.00	300.00	0.00	300.00	0.00	966.50	0.00	300.00	459.00	759.00	187.50	299.32
3992	Gastos de servicios mensuales	1,591.60	533.28	1,058.32	300.00	0.00	300.00	0.00	300.00	0.00	966.50	0.00	300.00	459.00	759.00	187.50	299.32
4000	Transferencias, asignaciones y subsidios	0.00	80,940.00	80,940.00	15,234.99	8,034.99	7,200.00	0.00	15,234.99	0.00	80,940.00	8,034.99	25,950.00	46,955.01	80,940.00	0.00	0.00
4300	Subsidios y subvenciones	0.00	80,940.00	80,940.00	15,234.99	8,034.99	7,200.00	0.00	15,234.99	0.00	80,940.00	8,034.99	25,950.00	46,955.01	80,940.00	0.00	0.00
4300	Otros subsidios	0.00	80,940.00	80,940.00	15,234.99	8,034.99	7,200.00	0.00	15,234.99	0.00	80,940.00	8,034.99	25,950.00	46,955.01	80,940.00	0.00	0.00
4304	Otros subsidios	0.00	80,940.00	80,940.00	15,234.99	8,034.99	7,200.00	0.00	15,234.99	0.00	80,940.00	8,034.99	25,950.00	46,955.01	80,940.00	0.00	0.00





PPP-12a


Avance financiero mensual por proyecto y objeto de gasto


Ejercicio: 2013

Fecha: 10/01/2014 12:25 pm

U. Responsable: 2250000000 Secretaría de Turismo
 U. Ejecutora: 225B000000 Instituto de Investigación y Fomento de las Artesanías del Estado de México
 C. de Costo: 225B000001 Instituto de Investigación y Fomento de las Artesanías del Estado de México
 Proyecto: 0905010202 Promoción y fomento artesanal


Objeto de gasto		Presupuesto			Informe mensual: Noviembre						Informe acumulado al mes de Noviembre					Importe	
		Autorizado	Modificado	Programado	Comprometido	Devengado	Pagado	Ejercido	Variación	Programado	Comprometido	Devengado	Pagado	Ejercido	Variación	por ejercer	
Partida	Denominación	Anual	Modificaciones	A	B	C	D	E	F=C+D+E	B-F	G	H	I	J	K=H+I+J	G-K	A-K

ELABORÓ

 Mario Darío Lujano Juárez
 Jefe de la Unidad de Apoyo Administrativo

REVISÓ

 CP Aida Cruz Huerta
 Jefa de la Unidad de Información, Planeación, Programación y Evaluación

AUTORIZÓ

 Lic. Adalberto Enrique Fuguemán y López
 Director General





PPP-12b

Avance financiero mensual por centro de costo y objeto de gasto

Ejercicio: 2013

Fecha: 10/01/2013 12:26 pm

U. Responsable: 2250000000 Secretaria de Turismo
U. Ejecutora: 225B000000 Instituto de Investigación y Fomento de las Artesanías del Estado de México
C. de Costo: 225B000001 Instituto de Investigación y Fomento de las Artesanías del Estado de México



Objeto de gasto	Partida	Denominación	Presupuesto		Informe mensual: Noviembre							Informe acumulado al mes de Noviembre						Importe por ejercer
			Autorizado	Modificado	Programado	Comprometido	Devengado	Pagado	Ejercido	Variación	Programado	Comprometido	Devengado	Pagado	Ejercido	Variación		
			Anual	A	B	C	D	E	F=C+D+E	B-F	G	H	I	J	K=H+I+J	O-K	A-K	
Total			23,386,801.93	2,307,474.62	25,674,276.55	4,795,085.05	54,288.37	498,989.85	1,874,901.24	2,428,260.48	2,386,815.59	22,227,718.85	84,288.37	3,842,000.11	15,262,118.50	19,158,406.98	3,068,311.47	6,515,869.57
1000		Servicios personales	17,635,601.90	-0.00	17,635,601.90	3,814,677.88	42,834.60	0.00	1,874,901.24	1,917,820.84	1,598,882.04	15,386,307.50	42,834.60	1,438,670.48	12,310,950.30	13,789,455.38	1,586,882.12	3,846,146.52
1100		Remuneraciones al personal	7,690,360.99	82,988.20	7,773,347.19	1,449,109.67	0.00	0.00	615,524.27	615,524.27	833,585.40	7,112,222.03	0.00	1,058,030.06	5,220,606.57	6,278,636.63	833,585.40	1,494,710.56
1110		Ujetas	0.00	0.00	0.00	0.00	0.00	0.00	0.00	0.00	0.00	0.00	0.00	0.00	0.00	0.00	0.00	0.00
1131		Ujetas	0.00	0.00	0.00	0.00	0.00	0.00	0.00	0.00	0.00	0.00	0.00	0.00	0.00	0.00	0.00	0.00
1130		Sumidos name al personal	7,690,360.99	82,988.20	7,773,347.19	1,449,109.67	0.00	0.00	615,524.27	615,524.27	833,585.40	7,112,222.03	0.00	1,058,030.06	5,220,606.57	6,278,636.63	833,585.40	1,494,710.56
1131		Sumidos name	7,690,360.99	82,988.20	7,773,347.19	1,449,109.67	0.00	0.00	615,524.27	615,524.27	833,585.40	7,112,222.03	0.00	1,058,030.06	5,220,606.57	6,278,636.63	833,585.40	1,494,710.56
1200		Remuneraciones al personal	1,631,694.36	-186,674.35	1,445,020.01	202,094.75	0.00	0.00	124,460.12	124,460.12	77,624.63	1,308,432.03	0.00	107,668.58	1,120,139.42	1,227,808.00	77,624.63	217,212.01
1210		Horas extras acreditadas	1,631,694.36	-186,674.35	1,445,020.01	202,094.75	0.00	0.00	124,460.12	124,460.12	77,624.63	1,308,432.03	0.00	107,668.58	1,120,139.42	1,227,808.00	77,624.63	217,212.01
1271		Horas extras acreditadas	1,631,694.36	-186,674.35	1,445,020.01	202,094.75	0.00	0.00	124,460.12	124,460.12	77,624.63	1,308,432.03	0.00	107,668.58	1,120,139.42	1,227,808.00	77,624.63	217,212.01
1300		Remuneraciones adicionales	4,615,644.91	616,811.55	5,232,456.46	1,361,525.98	8,000.00	0.00	851,964.87	859,964.87	501,561.11	4,076,201.82	8,000.00	115,291.02	3,451,349.49	3,574,640.51	501,561.11	1,657,815.95
1310		Primes por años de servicio	107,884.12	-1,689.77	106,194.35	11,947.68	0.00	0.00	8,967.00	8,967.00	2,980.68	97,175.18	0.00	1,052.72	93,141.78	94,194.50	2,980.68	11,999.85
1311		Primes por años de servicio	107,884.12	-1,689.77	106,194.35	11,947.68	0.00	0.00	8,967.00	8,967.00	2,980.68	97,175.18	0.00	1,052.72	93,141.78	94,194.50	2,980.68	11,999.85
1320		Primes de vacaciones	1,793,471.04	-101,867.11	1,691,603.93	887,132.47	0.00	0.00	435,545.27	435,545.27	451,587.20	1,427,402.32	0.00	0.00	975,815.12	975,815.12	451,587.20	716,788.81
1321		Primes vacaciones	526,812.04	68,429.16	458,382.88	0.00	0.00	0.00	0.00	0.00	0.00	184,181.27	0.00	0.00	184,181.27	184,181.27	0.00	264,203.61
1322		Agremiido	1,266,659.00	-42,642.73	1,224,016.27	887,132.47	0.00	0.00	435,545.27	435,545.27	451,587.20	1,224,016.27	0.00	0.00	772,429.07	772,429.07	451,587.20	451,587.20
1324		Vacaciones no disfrutadas	0.00	9,204.78	9,204.78	0.00	0.00	0.00	0.00	0.00	0.00	9,204.78	0.00	0.00	9,204.78	9,204.78	0.00	0.00
1340		Compensaciones	2,714,269.75	720,368.43	3,434,638.18	462,445.83	8,000.00	0.00	407,452.60	415,452.60	46,993.23	2,551,624.12	8,000.00	114,238.30	2,382,392.59	2,504,630.89	46,993.23	930,027.29
1344		Compensación por retiro	280,703.88	35,185.62	315,889.50	27,088.90	0.00	0.00	27,088.90	27,088.90	0.00	292,422.50	0.00	0.00	292,422.50	292,422.50	0.00	23,467.00
1345		Calificación	1,720,853.43	685,310.96	2,406,164.39	181,814.07	0.00	0.00	166,598.00	166,598.00	15,216.07	1,560,859.49	0.00	83,613.35	1,462,030.07	1,545,643.42	15,216.07	866,520.97
1346		Calificación por compensación	568,430.05	3,202.92	571,632.97	219,606.70	8,000.00	0.00	203,607.70	211,607.70	7,999.00	571,632.97	8,000.00	28,059.60	527,574.37	563,633.97	7,999.00	7,999.00
1347		Calificación por productividad	45,473.35	-22,698.70	22,805.15	21,870.15	0.00	0.00	0.00	0.00	21,870.15	22,805.15	0.00	0.00	935.00	935.00	21,870.15	21,870.15
1349		Factores repositores	98,829.04	13,337.13	112,166.17	12,066.01	0.00	0.00	10,158.00	10,158.00	1,908.01	103,904.01	0.00	2,565.35	99,430.65	101,996.00	1,908.01	10,170.17
1400		Seguridad social	2,863,137.76	-460,005.40	2,403,132.36	409,933.92	34,834.60	0.00	210,760.00	245,594.60	164,359.32	2,180,439.36	34,834.60	131,897.06	1,849,348.38	2,016,080.04	164,359.32	387,052.32
1410		Aportaciones de seguridad social	2,752,893.00	-435,392.33	2,317,500.67	338,253.24	0.00	0.00	210,760.00	210,760.00	127,493.24	2,094,807.67	0.00	131,897.06	1,835,417.37	1,967,314.43	127,493.24	350,186.24
1412		Costos de servicios de seguridad social	1,289,387.00	-196,480.91	1,102,906.09	155,163.95	0.00	0.00	100,949.75	100,949.75	54,214.20	998,368.00	0.00	61,500.00	882,643.80	944,143.89	54,214.20	158,762.20
1413		Costos del sistema de seguridad social	954,900.00	-136,544.55	818,355.45	115,134.46	0.00	0.00	74,904.56	74,904.56	40,229.90	740,781.45	0.00	49,000.00	651,551.55	690,551.55	40,229.90	117,803.90
1414		Costos del sistema de seguridad social	238,525.00	72,199.72	310,724.72	37,016.26	0.00	0.00	13,625.54	13,625.54	23,360.72	146,985.28	0.00	7,950.00	115,644.56	123,594.56	23,360.72	42,730.72
1415		Aportaciones para fomento	112,807.00	-15,570.32	97,236.68	14,310.25	0.00	0.00	8,833.11	8,833.11	5,477.14	88,089.68	0.00	6,500.00	76,112.54	82,612.54	5,477.14	14,624.14
1416		Riesgo de trabajo	157,274.00	-24,596.83	132,677.17	16,628.32	0.00	0.00	12,447.04	12,447.04	4,181.28	120,953.17	0.00	6,947.06	109,454.83	116,411.88	4,181.28	16,265.28
1440		Aportaciones para seguridad social	110,244.76	-24,613.07	85,631.69	71,700.68	34,834.60	0.00	0.00	34,834.60	36,866.08	85,631.69	34,834.60	0.00	13,931.01	48,765.61	36,866.08	36,866.08
1441		Seguros y fianzas	110,244.76	-24,613.07	85,631.69	71,700.68	34,834.60	0.00	0.00	34,834.60	36,866.08	85,631.69	34,834.60	0.00	13,931.01	48,765.61	36,866.08	36,866.08
1500		Otros prestaciones sociales	834,763.88	-53,118.00	781,645.88	92,003.56	0.00	0.00	72,281.98	72,281.98	19,721.58	712,911.86	0.00	22,783.76	669,506.44	692,290.20	19,721.86	89,355.68
1510		Costos para el fondo de reserva	602,194.84	-83,212.98	518,971.86	61,883.50	0.00	0.00	48,843.78	48,843.78	13,039.72	468,775.00	0.00	22,306.16	433,429.04	455,735.20	13,039.80	63,236.66
1511		Costos para fondo de reserva	55,344.84	-4,321.19	51,023.65	6,119.74	0.00	0.00	4,112.04	4,112.04	2,007.70	46,396.79	0.00	706.16	43,682.93	44,389.09	2,007.70	6,634.56





GOBIERNO DEL
ESTADO DE MÉXICO

PPP-12b

Avance financiero mensual por centro de costo y objeto de gasto

Ejercicio: 2013

Fecha: 10/01/2014 12:26 pm

U. Responsable: 2250000000 Secretaria de Turismo
U. Ejecutora: 225B000000 Instituto de Investigación y Fomento de las Artesanías del Estado de México
C. de Costo: 225B000001 Instituto de Investigación y Fomento de las Artesanías del Estado de México



GRANDE

Objeto de gasto	Presupuesto			Informe mensual: Noviembre						Informe acumulado al mes de Noviembre						Importe por ejercer
	Autorizado	Modificado	Programado	Comprometido	Devengado	Pagado	Ejercido	Variación	Programado	Comprometido	Devengado	Pagado	Ejercido	Variación		
	Anual	Modificaciones A	B	C	D	E	F=C+D+E	B-F	G	H	I	J	K=H+I+J	G-K	A-K	
1512 Seguro de accidentes de...	540,640.00	78,891.79	467,948.21	55,783.76	0.00	0.00	44,731.74	44,731.74	11,012.02	422,378.21	0.00	21,000.00	389,746.11	411,346.11	11,032.10	56,602.10
1540 Prestaciones económicas...	24,600.00	25,219.00	49,819.00	11,487.00	0.00	0.00	5,137.00	5,137.00	6,150.00	47,789.00	0.00	0.00	41,619.00	41,619.00	6,150.00	8,200.00
1546 Otros gastos administrativos...	24,600.00	25,219.00	49,819.00	11,487.00	0.00	0.00	5,137.00	5,137.00	6,150.00	47,789.00	0.00	0.00	41,619.00	41,619.00	6,150.00	8,200.00
1999 Otros conceptos de...	207,979.04	4,875.98	212,855.02	18,613.08	0.00	0.00	18,101.20	18,101.20	531.88	195,467.88	0.00	477.60	194,458.40	194,936.00	531.86	17,919.02
1995 Emergencia	207,979.04	4,875.98	212,855.02	18,613.08	0.00	0.00	18,101.20	18,101.20	531.88	195,467.88	0.00	477.60	194,458.40	194,936.00	531.86	17,919.02
2000 Materiales y suministros...	1,734,320.87	24,000.00	1,758,320.87	301,122.95	0.78	194,829.72	0.00	194,830.90	106,292.48	1,665,852.78	0.78	700,291.85	600,177.32	1,300,429.83	385,422.80	457,890.92
2100 Materiales de administración...	585,413.54	34,220.86	619,634.40	61,866.92	0.78	36,729.18	0.00	36,729.96	25,140.96	810,634.40	0.78	296,289.09	192,936.84	489,228.51	130,407.89	130,407.89
2130 Materiales útiles y equipos...	422,792.00	15,025.43	437,817.43	38,543.79	0.78	19,174.38	0.00	19,175.16	19,368.63	437,817.43	0.78	211,810.17	140,211.29	352,022.24	85,795.25	85,795.25
2131 Materiales y útiles de ofi...	980,645.11	6,470.86	987,115.97	11,520.58	0.77	2,277.82	0.00	2,278.59	187,115.97	1,074,231.94	0.77	75,189.88	167,115.97	146,387.28	40,728.69	40,728.69
2132 Formularios de oficina	242,146.97	8,554.55	250,701.52	21,023.21	0.01	16,894.56	0.00	16,894.57	10,126.64	250,701.52	0.01	136,624.37	69,030.58	205,654.96	45,066.56	45,066.56
2140 Materiales útiles y equip...	112,018.00	3,264.67	115,282.67	0.00	0.00	0.00	0.00	0.00	0.00	115,282.67	0.00	51,519.08	35,842.47	87,361.55	27,921.12	27,921.12
2141 Materiales y útiles para...	112,018.00	3,264.67	115,282.67	0.00	0.00	0.00	0.00	0.00	0.00	115,282.67	0.00	51,519.08	35,842.47	87,361.55	27,921.12	27,921.12
2150 Material impreso e info...	3,687.70	795.45	2,902.25	2,427.25	0.00	580.00	0.00	580.00	1,847.25	2,902.25	0.00	580.00	400.00	980.00	1,922.25	1,922.25
2151 Material de información...	3,687.70	795.45	2,902.25	2,427.25	0.00	580.00	0.00	580.00	1,847.25	2,902.25	0.00	580.00	400.00	980.00	1,922.25	1,922.25
2160 Material de imprenta	41,312.64	17,824.67	59,137.31	19,533.40	0.00	16,970.80	0.00	16,970.80	2,562.60	59,137.31	0.00	32,200.44	15,810.08	48,010.52	11,126.79	11,126.79
2161 Material y ensayos de in...	41,312.64	17,824.67	59,137.31	19,533.40	0.00	16,970.80	0.00	16,970.80	2,562.60	59,137.31	0.00	32,200.44	15,810.08	48,010.52	11,126.79	11,126.79
2170 Materiales y útiles de en...	5,593.12	1,950.64	3,642.48	1,362.48	0.00	0.00	0.00	0.00	1,362.48	3,642.48	0.00	0.00	0.00	0.00	3,642.48	3,642.48
2171 Material didáctico	5,593.12	1,950.64	3,642.48	1,362.48	0.00	0.00	0.00	0.00	1,362.48	3,642.48	0.00	0.00	0.00	0.00	3,642.48	3,642.48
2180 Materiales para el regist...	0.00	852.20	852.20	0.00	0.00	0.00	0.00	0.00	0.00	852.20	0.00	179.40	672.80	852.20	0.00	0.00
2181 Material para identificac...	0.00	852.20	852.20	0.00	0.00	0.00	0.00	0.00	0.00	852.20	0.00	179.40	672.80	852.20	0.00	0.00
2200 Alimentos y utensilios...	209,302.49	-75,875.42	133,427.07	51,473.31	0.00	8,290.25	0.00	8,290.25	43,183.06	119,572.71	0.00	26,584.37	19,891.88	46,476.23	73,096.48	86,950.84
2210 Productos alimenticios p...	199,934.37	78,799.23	121,135.14	49,499.38	0.00	8,290.25	0.00	8,290.25	41,209.13	107,280.78	0.00	26,584.37	12,228.90	38,813.27	68,467.51	82,321.87
2211 Productos alimenticios p...	199,934.37	78,799.23	121,135.14	49,499.38	0.00	8,290.25	0.00	8,290.25	41,209.13	107,280.78	0.00	26,584.37	12,228.90	38,813.27	68,467.51	82,321.87
2230 Utensilios para el servi...	9,368.12	2,923.81	12,291.93	1,973.93	0.00	0.00	0.00	0.00	1,973.93	12,291.93	0.00	0.00	7,662.96	7,662.96	4,628.97	4,628.97
2231 Utensilios para el servi...	9,368.12	2,923.81	12,291.93	1,973.93	0.00	0.00	0.00	0.00	1,973.93	12,291.93	0.00	0.00	7,662.96	7,662.96	4,628.97	4,628.97
2300 Materias primas y mate...	280,736.34	49,240.32	329,976.66	35,809.40	0.00	32,934.18	0.00	32,934.18	2,975.22	285,472.19	0.00	132,262.66	143,669.03	275,871.69	9,600.56	54,104.97
2310 Productos alimenticios en...	266,965.46	11,723.04	278,688.50	35,438.94	0.00	32,934.18	0.00	32,934.18	2,504.76	258,184.03	0.00	115,094.66	140,366.83	255,461.49	2,722.54	23,227.01
2311 Materias primas y mate...	266,965.46	11,723.04	278,688.50	35,438.94	0.00	32,934.18	0.00	32,934.18	2,504.76	258,184.03	0.00	115,094.66	140,366.83	255,461.49	2,722.54	23,227.01
2360 Productos metálicos y a...	13,770.88	6,892.92	6,877.96	370.46	0.00	0.00	0.00	0.00	370.46	6,877.96	0.00	0.00	0.00	0.00	6,877.96	6,877.96
2361 Productos metálicos y a...	13,770.88	6,892.92	6,877.96	370.46	0.00	0.00	0.00	0.00	370.46	6,877.96	0.00	0.00	0.00	0.00	6,877.96	6,877.96
2380 Mercancías adquiridas p...	0.00	44,410.20	44,410.20	0.00	0.00	0.00	0.00	0.00	0.00	44,410.20	0.00	17,168.00	3,242.20	20,410.20	0.00	24,000.00
2381 Mercancías para su com...	0.00	44,410.20	44,410.20	0.00	0.00	0.00	0.00	0.00	0.00	44,410.20	0.00	17,168.00	3,242.20	20,410.20	0.00	24,000.00
2400 Materiales y artículos e...	189,270.99	-7,880.53	181,590.46	72,452.84	0.00	86,576.24	0.00	86,576.24	5,876.40	181,590.46	0.00	84,042.86	41,789.86	125,832.74	55,757.72	55,757.72
2410 Productos minerales no m...	19,330.32	10,330.32	0.00	0.00	0.00	0.00	0.00	0.00	0.00	0.00	0.00	0.00	0.00	0.00	0.00	0.00
2411 Productos minerales no m...	18,339.32	18,339.32	0.00	0.00	0.00	0.00	0.00	0.00	0.00	0.00	0.00	0.00	0.00	0.00	0.00	0.00

SECRETARÍA DE FINANZAS PASEO DE LOS MATLIZINCAS NUMERO 660, COLONIA LA TERESONA,
SUBSECRETARÍA DE PLANEACIÓN Y PRESUPUESTO TOLUCA, ESTADO DE MÉXICO
CODIGO POSTAL 50040

Página 2/7



15



GOBIERNO DEL
ESTADO DE MÉXICO

PPP-12b

Avance financiero mensual por centro de costo y objeto de gasto

Ejercicio: 2013

Fecha: 10/01/2013 12:26 pm

U. Responsable: 2250000000 Secretaría de Turismo

U. Ejecutora: 225B000000 Instituto de Investigación y Fomento de las Artesanías del Estado de México

C. de Costo: 225B000001 Instituto de Investigación y Fomento de las Artesanías del Estado de México



PROGRANDE

Partida	Objeto de gasto	Presupuesto			Informe mensual: Noviembre						Informe acumulado al mes de Noviembre						Importe por ejercer
		Autorizado	Modificado	Programado	Comprometido	Devengado	Pagado	Ejercido	Variación	Programado	Comprometido	Devengado	Pagado	Ejercido	Variación		
		Anual	Modificaciones	A	B	C	D	E	F=C+D+E	B-F	G	H	I	J	K=H+I+J	G-K	
2420	Cemento y productos de cemento	5,501.80	5,410.77	91.03	0.00	0.00	0.00	0.00	0.00	0.00	91.03	0.00	0.00	91.03	91.03	0.00	0.00
2421	Cemento y productos de cemento	5,501.80	5,410.77	91.03	0.00	0.00	0.00	0.00	0.00	0.00	91.03	0.00	0.00	91.03	91.03	0.00	0.00
2440	Materia y productos de madera	0.00	568.00	568.00	0.00	0.00	0.00	0.00	0.00	0.00	568.00	0.00	568.00	0.00	568.00	0.00	0.00
2441	Materia y productos de madera	0.00	568.00	568.00	0.00	0.00	0.00	0.00	0.00	0.00	568.00	0.00	568.00	0.00	568.00	0.00	0.00
2450	Vidrio y productos de vidrio	0.00	1,289.65	1,289.65	0.00	0.00	0.00	0.00	0.00	0.00	1,289.65	0.00	1,289.65	0.00	1,289.65	0.00	0.00
2451	Vidrio y productos de vidrio	0.00	1,289.65	1,289.65	0.00	0.00	0.00	0.00	0.00	0.00	1,289.65	0.00	1,289.65	0.00	1,289.65	0.00	0.00
2460	Materiales eléctricos y electrónicos	69,859.00	1,629.37	73,488.37	14,925.58	0.00	14,590.92	0.00	14,590.92	334.66	73,488.37	0.00	26,571.22	24,323.57	50,894.79	22,593.58	22,593.58
2461	Materiales eléctricos y electrónicos	69,859.00	1,629.37	73,488.37	14,925.58	0.00	14,590.92	0.00	14,590.92	334.66	73,488.37	0.00	26,571.22	24,323.57	50,894.79	22,593.58	22,593.58
2470	Artículos metálicos para uso doméstico	0.00	1,484.47	1,484.47	59.92	0.00	59.92	0.00	59.92	0.00	1,484.47	0.00	1,049.43	435.04	1,484.47	0.00	0.00
2471	Artículos metálicos para uso doméstico	0.00	1,484.47	1,484.47	59.92	0.00	59.92	0.00	59.92	0.00	1,484.47	0.00	1,049.43	435.04	1,484.47	0.00	0.00
2480	Materiales complementarios	31,620.12	7,826.01	23,794.11	6,894.14	0.00	1,352.40	0.00	1,352.40	5,541.74	23,794.11	0.00	2,257.20	5,545.17	7,802.37	15,991.74	15,991.74
2481	Materiales complementarios	31,620.12	7,826.01	23,794.11	6,894.14	0.00	1,352.40	0.00	1,352.40	5,541.74	23,794.11	0.00	2,257.20	5,545.17	7,802.37	15,991.74	15,991.74
2482	Materiales de refacciones	0.00	904.80	904.80	0.00	0.00	0.00	0.00	0.00	0.00	904.80	0.00	904.80	0.00	904.80	0.00	0.00
2483	Adhesivos y juntas de caucho	0.00	5,097.57	5,097.57	1,352.40	0.00	1,352.40	0.00	1,352.40	0.00	5,097.57	0.00	3,745.17	5,097.57	0.00	0.00	0.00
2490	Otros materiales y artículos	63,950.75	16,924.08	80,874.83	50,573.00	0.00	50,573.00	0.00	50,573.00	0.00	80,874.83	0.00	53,597.01	10,105.42	63,702.43	17,172.40	17,172.40
2491	Materiales de construcción	58,554.31	12,175.36	70,729.67	47,325.00	0.00	47,325.00	0.00	47,325.00	0.00	70,729.67	0.00	49,555.85	6,121.84	55,677.69	15,051.98	15,051.98
2492	Estructuras y manufacturas	5,396.44	4,748.72	10,145.16	3,248.00	0.00	3,248.00	0.00	3,248.00	0.00	10,145.16	0.00	4,041.16	3,983.58	8,024.74	2,120.42	2,120.42
2500	Productos químicos, farmacéuticos y veterinarios	11,779.80	-5,616.60	6,163.20	1,708.50	0.00	0.00	0.00	0.00	1,708.50	4,163.20	0.00	0.00	4,454.70	4,454.70	1,708.50	1,708.50
2530	Medicinas y productos farmacéuticos	11,779.80	-5,664.60	5,911.20	1,708.50	0.00	0.00	0.00	0.00	1,708.50	5,911.20	0.00	0.00	4,202.70	4,202.70	1,708.50	1,708.50
2531	Medicinas y productos farmacéuticos	11,779.80	-5,664.60	5,911.20	1,708.50	0.00	0.00	0.00	0.00	1,708.50	5,911.20	0.00	0.00	4,202.70	4,202.70	1,708.50	1,708.50
2590	Otros productos químicos	0.00	252.00	252.00	0.00	0.00	0.00	0.00	0.00	0.00	252.00	0.00	0.00	252.00	0.00	0.00	0.00
2591	Otros productos químicos	0.00	252.00	252.00	0.00	0.00	0.00	0.00	0.00	0.00	252.00	0.00	0.00	252.00	0.00	0.00	0.00
2600	Combustibles, lubricantes y aceites	236,981.42	5,188.16	242,169.58	25,183.70	0.00	24,914.78	0.00	24,914.78	268.92	231,754.79	0.00	90,411.58	108,136.75	198,548.33	33,206.44	43,621.25
2610	Combustibles, lubricantes y aceites	236,981.42	5,188.16	242,169.58	25,183.70	0.00	24,914.78	0.00	24,914.78	268.92	231,754.79	0.00	90,411.58	108,136.75	198,548.33	33,206.44	43,621.25
2611	Combustibles, lubricantes y aceites	236,981.42	5,188.16	242,169.58	25,183.70	0.00	24,914.78	0.00	24,914.78	268.92	231,754.79	0.00	90,411.58	108,136.75	198,548.33	33,206.44	43,621.25
2700	Vestuario, blancos, prendas de vestir y accesorios	18,339.32	7,084.88	25,424.00	0.00	0.00	0.00	0.00	0.00	0.00	25,424.00	0.00	8,932.00	16,472.00	25,404.00	0.00	0.00
2710	Vestuario y uniformes	0.00	8,932.00	8,932.00	0.00	0.00	0.00	0.00	0.00	0.00	8,932.00	0.00	8,932.00	0.00	8,932.00	0.00	0.00
2711	Vestuario y uniformes	0.00	8,932.00	8,932.00	0.00	0.00	0.00	0.00	0.00	0.00	8,932.00	0.00	8,932.00	0.00	8,932.00	0.00	0.00
2720	Prendas de seguridad y protección	18,339.32	0.00	18,339.32	0.00	0.00	0.00	0.00	0.00	0.00	0.00	0.00	0.00	0.00	0.00	0.00	0.00
2721	Prendas de seguridad y protección	18,339.32	0.00	18,339.32	0.00	0.00	0.00	0.00	0.00	0.00	0.00	0.00	0.00	0.00	0.00	0.00	0.00
2730	Artículos deportivos	0.00	16,472.00	16,472.00	0.00	0.00	0.00	0.00	0.00	0.00	16,472.00	0.00	0.00	16,472.00	16,472.00	0.00	0.00
2731	Artículos deportivos	0.00	16,472.00	16,472.00	0.00	0.00	0.00	0.00	0.00	0.00	16,472.00	0.00	0.00	16,472.00	16,472.00	0.00	0.00
2800	Herramientas, refacciones y accesorios	202,496.97	17,458.53	219,955.50	52,628.48	0.00	25,389.09	0.00	25,389.09	27,239.39	216,261.00	0.00	61,729.29	72,888.46	134,615.75	81,845.25	85,339.75
2910	Herramientas menores	16,743.56	-1,665.10	15,078.46	4,600.34	0.00	986.17	0.00	986.17	3,614.17	15,078.46	0.00	2,822.04	3,041.24	5,863.28	9,215.18	9,215.18
2911	Refacciones, accesorios y repuestos	16,743.56	-1,665.10	15,078.46	4,600.34	0.00	986.17	0.00	986.17	3,614.17	15,078.46	0.00	2,822.04	3,041.24	5,863.28	9,215.18	9,215.18





PPP-12b

Avance financiero mensual por centro de costo y objeto de gasto

Ejercicio: 2013

Fecha: 10/01/2013 12:26 pm

U. Responsable: 2250000000 Secretaría de Turismo
U. Ejecutora: 225B000000 Instituto de Investigación y Fomento de las Artesanías del Estado de México
C. de Costo: 225B000001 Instituto de Investigación y Fomento de las Artesanías del Estado de México



Partida	Objeto de gasto Denominación	Presupuesto			Informe mensual: Noviembre						Informe acumulado al mes de Noviembre					Importe por ejercer A-K	
		Autorizado	Modificado	Programado	Comprometido	Devengado	Pagado	Ejercido	Variación	Programado	Comprometido	Devengado	Pagado	Ejercido	Variación		
		Anual	Modificaciones	A	B	C	D	E	F=C+D+E	B-F	G	H	I	J	K=H+J		Q-K
2920	Refacciones y accesorios	11,162.30	1,632.92	9,529.44	4,895.11	0.00	2,233.00	0.00	2,233.00	2,662.11	9,529.44	0.00	3,474.63	1,106.50	4,581.13	4,948.31	4,948.31
2921	Refacciones y accesorios	11,162.30	1,632.92	9,529.44	4,895.11	0.00	2,233.00	0.00	2,233.00	2,662.11	9,529.44	0.00	3,474.63	1,106.50	4,581.13	4,948.31	4,948.31
2940	Refacciones y accesorios	47,189.32	14,513.13	32,676.19	3,837.39	0.00	0.00	0.00	0.00	3,837.39	32,676.19	0.00	6,811.20	13,155.97	19,967.17	12,709.02	12,709.02
2981	Refacciones y accesorios	47,189.32	14,513.13	32,676.19	3,837.39	0.00	0.00	0.00	0.00	3,837.39	32,676.19	0.00	6,811.20	13,155.97	19,967.17	12,709.02	12,709.02
2980	Refacciones y accesorios	114,951.17	23,042.40	137,993.57	23,055.64	0.00	5,929.92	0.00	5,929.92	17,125.72	134,269.07	0.00	32,381.42	47,144.91	79,526.33	54,772.74	58,467.24
2981	Refacciones y accesorios	114,951.17	23,042.40	137,993.57	23,055.64	0.00	5,929.92	0.00	5,929.92	17,125.72	134,269.07	0.00	32,381.42	47,144.91	79,526.33	54,772.74	58,467.24
2970	Refacciones y accesorios	12,450.56	4,032.72	8,437.84	0.00	0.00	0.00	0.00	0.00	0.00	8,437.84	0.00	0.00	8,437.84	8,437.84	0.00	0.00
2971	Artículos para la extracción	12,450.56	4,032.72	8,437.84	0.00	0.00	0.00	0.00	0.00	0.00	8,437.84	0.00	0.00	8,437.84	8,437.84	0.00	0.00
2990	Refacciones y accesorios	0.00	16,240.00	16,240.00	16,240.00	0.00	16,240.00	0.00	16,240.00	0.00	16,240.00	0.00	16,240.00	0.00	16,240.00	0.00	0.00
2992	Otros autos	0.00	16,240.00	16,240.00	16,240.00	0.00	16,240.00	0.00	16,240.00	0.00	16,240.00	0.00	16,240.00	0.00	16,240.00	0.00	0.00
3000	Servicios generales	3,896,879.16	876,420.26	4,873,299.42	925,549.23	3,418.00	270,960.13	0.00	274,378.13	651,171.10	4,178,104.24	3,418.00	1,964,613.42	2,636,535.87	3,104,567.29	1,074,536.85	1,768,732.13
3100	Servicios básicos	556,931.76	46,952.76	633,884.52	53,163.33	0.00	34,714.54	0.00	34,714.54	18,448.79	589,336.12	0.00	183,117.72	361,933.13	544,950.85	44,385.27	88,933.67
3110	Energía eléctrica	281,228.64	30,627.10	311,855.74	22,721.48	0.00	22,691.00	0.00	22,691.00	30.48	289,134.26	0.00	92,709.00	183,677.00	276,386.00	12,748.26	35,469.74
3111	Servicio de energía eléctrica	281,228.64	30,627.10	311,855.74	22,721.48	0.00	22,691.00	0.00	22,691.00	30.48	289,134.26	0.00	92,709.00	183,677.00	276,386.00	12,748.26	35,469.74
3120	Gas	1,475.64	548.65	926.99	178.91	0.00	0.00	0.00	0.00	178.91	926.99	0.00	0.00	501.10	501.10	425.89	425.89
3121	Gas	1,475.64	548.65	926.99	178.91	0.00	0.00	0.00	0.00	178.91	926.99	0.00	0.00	501.10	501.10	425.89	425.89
3130	Agua	33,216.00	5,093.21	38,909.21	7,782.56	0.00	5,645.00	0.00	5,645.00	2,137.56	38,909.21	0.00	18,530.27	16,846.73	35,377.00	3,532.21	3,532.21
3131	Servicio de agua	33,216.00	5,093.21	38,909.21	7,782.56	0.00	5,645.00	0.00	5,645.00	2,137.56	38,909.21	0.00	18,530.27	16,846.73	35,377.00	3,532.21	3,532.21
3140	Telefonía tradicional	199,295.84	196.05	199,491.89	16,101.84	0.00	0.00	0.00	0.00	16,101.84	183,390.05	0.00	48,188.66	109,226.64	157,415.30	25,974.75	42,076.59
3141	Servicio de telefonía con	199,295.84	196.05	199,491.89	16,101.84	0.00	0.00	0.00	0.00	16,101.84	183,390.05	0.00	48,188.66	109,226.64	157,415.30	25,974.75	42,076.59
3150	Telefonía celular	855.00	1,467.00	2,322.00	0.00	0.00	0.00	0.00	0.00	0.00	2,322.00	0.00	0.00	2,322.00	2,322.00	0.00	0.00
3151	Servicio de telefonía celular	855.00	1,467.00	2,322.00	0.00	0.00	0.00	0.00	0.00	0.00	2,322.00	0.00	0.00	2,322.00	2,322.00	0.00	0.00
3160	Servicios de telecomunicaciones	70,860.64	5,654.48	76,515.12	6,378.54	0.00	6,378.54	0.00	6,378.54	0.00	70,790.04	0.00	23,445.80	45,640.08	69,085.88	1,704.16	7,429.24
3161	Servicios de radiodifusión	70,860.64	5,654.48	76,515.12	6,378.54	0.00	6,378.54	0.00	6,378.54	0.00	70,790.04	0.00	23,445.80	45,640.08	69,085.88	1,704.16	7,429.24
3180	Servicios postales y telegráficos	0.00	3,863.57	3,863.57	0.00	0.00	0.00	0.00	0.00	0.00	3,863.57	0.00	243.99	3,619.58	3,863.57	0.00	0.00
3181	Servicio postal y telegráfico	0.00	3,863.57	3,863.57	0.00	0.00	0.00	0.00	0.00	0.00	3,863.57	0.00	243.99	3,619.58	3,863.57	0.00	0.00
3200	Servicios de arrendamiento	586,996.77	24,828.97	611,825.74	333,798.08	0.00	19,168.00	0.00	19,168.00	314,630.08	572,102.08	0.00	30,388.00	11,064.00	41,472.00	530,630.08	570,153.74
3220	Arrendamiento de edificios	324,000.00	0.00	324,000.00	81,000.00	0.00	0.00	0.00	0.00	81,000.00	297,000.00	0.00	0.00	0.00	0.00	297,000.00	324,000.00
3221	Arrendamiento de edificios	324,000.00	0.00	324,000.00	81,000.00	0.00	0.00	0.00	0.00	81,000.00	297,000.00	0.00	0.00	0.00	0.00	297,000.00	324,000.00
3230	Arrendamiento de mobiliario	0.00	1,250.00	1,250.00	1,250.00	0.00	0.00	0.00	0.00	1,250.00	1,250.00	0.00	0.00	0.00	0.00	1,250.00	1,250.00
3231	Arrendamiento de equipamiento	0.00	1,250.00	1,250.00	1,250.00	0.00	0.00	0.00	0.00	1,250.00	1,250.00	0.00	0.00	0.00	0.00	1,250.00	1,250.00
3250	Arrendamiento de equipamiento	12,523.66	27,668.00	40,191.66	19,168.00	0.00	19,168.00	0.00	19,168.00	0.00	27,668.00	0.00	25,168.00	2,500.00	27,668.00	0.00	12,523.66
3251	Arrendamiento de vehículos	12,523.66	27,668.00	40,191.66	19,168.00	0.00	19,168.00	0.00	19,168.00	0.00	27,668.00	0.00	25,168.00	2,500.00	27,668.00	0.00	12,523.66
3260	Arrendamiento de maquinaria	0.00	13,804.00	13,804.00	0.00	0.00	0.00	0.00	0.00	0.00	13,804.00	0.00	5,220.00	8,584.00	13,804.00	0.00	0.00
3261	Arrendamiento de maquinaria	0.00	13,804.00	13,804.00	0.00	0.00	0.00	0.00	0.00	0.00	13,804.00	0.00	5,220.00	8,584.00	13,804.00	0.00	0.00



INTEGRO Y VALIDO

JEFE DE LA UNIDAD DE INFORMACIÓN, PLANEACIÓN,
DISEÑO Y EVALUACIÓN



GOBIERNO DEL
ESTADO DE MÉXICO

PPP-12b

Avance financiero mensual por centro de costo y objeto de gasto
Ejercicio: 2013
Fecha: 10/01/2014 12:26 pm

U. Responsable: 2250000000 Secretaria de Turismo
U. Ejecutora: 225B000000 Instituto de Investigación y Fomento de las Artesanías del Estado de México
C. de Costo: 225B000001 Instituto de Investigación y Fomento de las Artesanías del Estado de México



PROGRANDE

Objeto de gasto	Presupuesto			Informe mensual: Noviembre							Informe acumulado al mes de Noviembre						Importe por ejercer
	Autorizado	Modificado		Programado	Comprometido	Devengado	Pagado	Ejercido	Variación	Programado	Comprometido	Devengado	Pagado	Ejercido	Variación		
	Anual	A	B	C	D	E	F=C+D+E	B-F	G	H	I	J	K=H+I+J	O-K	A-K		
3290 Otros arrendamientos	250,473.11	18,093.03	232,380.08	232,380.08	0.00	0.00	0.00	0.00	232,380.08	232,380.08	0.00	0.00	0.00	0.00	232,380.08	232,380.08	
3291 Arrendamiento de equipamiento	250,473.11	18,093.03	232,380.08	232,380.08	0.00	0.00	0.00	0.00	232,380.08	232,380.08	0.00	0.00	0.00	0.00	232,380.08	232,380.08	
3300 Servicios profesionales	886,717.35	487,778.75	1,374,496.10	152,507.47	0.00	91,287.44	0.00	91,287.44	81,220.83	1,150,817.98	0.00	328,432.52	677,274.72	1,085,707.24	144,310.74	368,788.88	
3310 Servicios legales de consultoría	0.00	343,948.88	343,948.88	32,125.44	0.00	32,125.44	0.00	32,125.44	0.00	193,948.88	0.00	71,481.68	122,467.20	193,948.88	0.00	150,000.00	
3311 Asesorios asociados a la actividad	0.00	343,948.88	343,948.88	32,125.44	0.00	32,125.44	0.00	32,125.44	0.00	193,948.88	0.00	71,481.68	122,467.20	193,948.88	0.00	150,000.00	
3320 Servicios de diseño, arquitectura e ingeniería	0.00	11,878.83	11,878.83	0.00	0.00	0.00	0.00	0.00	0.00	11,878.83	0.00	10,628.83	1,250.00	11,878.83	0.00	0.00	
3321 Servicios estadísticos y de investigación	0.00	11,878.83	11,878.83	0.00	0.00	0.00	0.00	0.00	0.00	11,878.83	0.00	10,628.83	1,250.00	11,878.83	0.00	0.00	
3330 Servicios de consultoría	0.00	109,049.50	109,049.50	8,845.00	0.00	8,845.00	0.00	8,845.00	0.00	100,499.50	0.00	26,535.00	73,964.50	100,499.50	0.00	8,550.00	
3331 Servicios informáticos	0.00	109,049.50	109,049.50	8,845.00	0.00	8,845.00	0.00	8,845.00	0.00	100,499.50	0.00	26,535.00	73,964.50	100,499.50	0.00	8,550.00	
3360 Servicios de apoyo administrativo	123,452.68	4,387.00	127,839.68	10,461.04	0.00	4,199.20	0.00	4,199.20	6,261.84	121,577.84	0.00	35,315.81	64,512.84	99,848.65	21,729.19	27,991.03	
3361 Servicios de apoyo administrativo	77,504.00	6,073.03	83,577.03	6,261.84	0.00	0.00	0.00	0.00	6,261.84	77,315.19	0.00	19,655.81	43,692.44	61,348.25	15,986.94	22,228.78	
3362 Impresiones de documentos	45,948.68	1,089.03	44,207.65	4,199.20	0.00	4,199.20	0.00	4,199.20	0.00	44,262.65	0.00	15,660.00	22,940.40	38,509.40	5,762.25	5,762.25	
3380 Servicios de vigilancia	763,264.67	18,514.54	781,779.21	101,075.98	0.00	46,117.80	0.00	46,117.80	54,958.19	722,112.93	0.00	184,471.20	415,060.18	599,531.38	122,581.55	187,247.83	
3381 Servicios de vigilancia	763,264.67	18,514.54	781,779.21	101,075.98	0.00	46,117.80	0.00	46,117.80	54,958.19	722,112.93	0.00	184,471.20	415,060.18	599,531.38	122,581.55	187,247.83	
3400 Servicios financieros y de seguros	144,626.42	494,964.30	639,590.72	73,138.04	0.00	2,468.82	0.00	2,468.82	70,869.22	517,980.54	0.00	37,140.22	398,553.89	435,894.11	82,286.43	203,896.61	
3410 Servicios financieros y de seguros	28,479.56	359,951.20	388,430.76	2,468.82	0.00	2,468.82	0.00	2,468.82	0.00	386,820.58	0.00	13,177.72	373,642.86	386,820.58	0.00	1,610.18	
3411 Servicios financieros y de seguros	28,479.56	359,951.20	388,430.76	2,468.82	0.00	2,468.82	0.00	2,468.82	0.00	386,820.58	0.00	13,177.72	373,642.86	386,820.58	0.00	1,610.18	
3450 Seguro de bienes patrimoniales	103,623.20	60,013.10	163,636.30	58,145.56	0.00	0.00	0.00	0.00	58,145.56	118,636.30	0.00	23,962.50	24,911.03	48,873.53	69,762.77	114,762.77	
3451 Seguros y fianzas	103,623.20	60,013.10	163,636.30	58,145.56	0.00	0.00	0.00	0.00	58,145.56	118,636.30	0.00	23,962.50	24,911.03	48,873.53	69,762.77	114,762.77	
3460 Almacenes, empaques y embalajes	0.00	75,000.00	75,000.00	0.00	0.00	0.00	0.00	0.00	0.00	0.00	0.00	0.00	0.00	0.00	0.00	75,000.00	
3461 Almacenes, embalajes y empaques	0.00	75,000.00	75,000.00	0.00	0.00	0.00	0.00	0.00	0.00	0.00	0.00	0.00	0.00	0.00	0.00	75,000.00	
3470 Hielos y mantos de nieve	12,523.66	0.00	12,523.66	12,523.66	0.00	0.00	0.00	0.00	12,523.66	12,523.66	0.00	0.00	0.00	0.00	0.00	12,523.66	
3471 Hielos y mantos de nieve	12,523.66	0.00	12,523.66	12,523.66	0.00	0.00	0.00	0.00	12,523.66	12,523.66	0.00	0.00	0.00	0.00	0.00	12,523.66	
3500 Servicios de instalación	387,904.68	-71,706.92	316,197.76	29,658.53	0.00	17,477.67	0.00	17,477.67	12,180.88	298,076.44	0.00	89,485.73	150,793.94	240,279.67	50,790.77	75,918.09	
3510 Conservación y mantenimiento	62,003.04	25,430.00	36,573.04	5,684.00	0.00	5,684.00	0.00	5,684.00	0.00	33,799.96	0.00	5,684.00	28,115.96	33,799.96	0.00	2,773.08	
3511 Reparación y mantenimiento	62,003.04	52,365.68	9,637.36	5,684.00	0.00	5,684.00	0.00	5,684.00	0.00	6,864.26	0.00	5,684.00	1,180.26	5,684.26	0.00	2,773.08	
3512 Adaptación de locales, mobiliario y equipo	0.00	26,935.68	26,935.68	0.00	0.00	0.00	0.00	0.00	0.00	26,935.68	0.00	0.00	26,935.68	26,935.68	0.00	0.00	
3520 Instalación, reparación y mantenimiento	33,220.72	1,136.43	34,357.15	963.15	0.00	0.00	0.00	0.00	963.15	34,357.15	0.00	28,812.00	4,582.00	33,394.00	963.15	963.15	
3521 Reparación, mantenimiento y conservación	33,220.72	1,136.43	34,357.15	963.15	0.00	0.00	0.00	0.00	963.15	34,357.15	0.00	28,812.00	4,582.00	33,394.00	963.15	963.15	
3530 Instalación, reparación y mantenimiento	20,780.00	7,215.00	13,545.00	0.00	0.00	0.00	0.00	0.00	0.00	13,545.00	0.00	8,544.00	4,126.00	12,670.00	875.00	875.00	
3531 Reparación, instalación y mantenimiento	20,780.00	7,215.00	13,545.00	0.00	0.00	0.00	0.00	0.00	0.00	13,545.00	0.00	8,544.00	4,126.00	12,670.00	875.00	875.00	
3560 Reparación y mantenimiento	101,412.12	-51,643.28	49,768.84	2,784.00	0.00	2,784.00	0.00	2,784.00	0.00	46,190.64	0.00	19,376.08	26,814.56	46,190.64	0.00	3,578.20	
3561 Reparación y mantenimiento	101,412.12	-51,643.28	49,768.84	2,784.00	0.00	2,784.00	0.00	2,784.00	0.00	46,190.64	0.00	19,376.08	26,814.56	46,190.64	0.00	3,578.20	
3580 Servicios de limpieza y mantenimiento	143,936.00	0.00	143,936.00	20,227.38	0.00	9,009.67	0.00	9,009.67	11,217.71	132,306.88	0.00	23,669.65	56,807.42	80,477.07	51,829.81	63,458.93	
3581 Servicios de lavandería	143,936.00	0.00	143,936.00	20,227.38	0.00	9,009.67	0.00	9,009.67	11,217.71	132,306.88	0.00	23,669.65	56,807.42	80,477.07	51,829.81	63,458.93	

SECRETARÍA DE FINANZAS
SUBSECRETARÍA DE PLANEACIÓN Y PRESUPUESTO

PASEO DE LOS MATAZINCAS NUMERO 660, COLONIA LA TERESONA
TOLUCA, ESTADO DE MÉXICO
CODIGO POSTAL 50040





PPP-12b

Avance financiero mensual por centro de costo y objeto de gasto

Ejercicio: 2013

Fecha: 10/01/2013 12:26 pm

U. Responsable: 2250000000 Secretaría de Turismo
U. Ejecutora: 225B000000 Instituto de Investigación y Fomento de las Artesanías del Estado de México
C. de Costo: 225B000001 Instituto de Investigación y Fomento de las Artesanías del Estado de México



OTGRANDE

Partida	Objeto de gasto	Presupuesto			Informe mensual: Noviembre						Informe acumulado al mes de Noviembre					Importe por ejercer	
		Autorizado	Modificado	Programado	Comprometido	Devengado	Pagado	Ejercido	Variación	Programado	Comprometido	Devengado	Pagado	Ejercido	Variación		
																	A
3590	Servicios de jardinería y...	29,572.80	11,444.93	38,017.73	0.00	0.00	0.00	0.00	0.00	0.00	35,870.81	0.00	3,400.00	30,148.00	33,748.00	2,122.81	4,269.73
3591	Servicios de fangueación	29,572.80	11,444.93	38,017.73	0.00	0.00	0.00	0.00	0.00	0.00	35,870.81	0.00	3,400.00	30,148.00	33,748.00	2,122.81	4,269.73
3600	Servicios de comunicac...	119,283.63	133,966.78	253,250.41	98,307.40	0.00	40,478.20	0.00	40,478.20	57,829.20	208,280.41	0.00	95,884.44	53,333.87	149,218.31	59,032.10	104,032.10
3610	Difusión por radio televi...	119,283.63	97,289.90	216,573.53	91,895.40	0.00	13,866.20	0.00	13,866.20	57,829.20	171,573.53	0.00	59,207.56	53,133.87	112,541.43	58,032.10	104,032.10
3611	Gastos de publicidad y p...	40,000.00	46,406.47	86,406.47	40,000.00	0.00	0.00	0.00	40,000.00	41,406.47	0.00	0.00	1,406.47	1,406.47	40,000.00	85,000.00	0.00
3612	Publicaciones oficiales y...	79,283.63	50,883.43	130,167.00	51,895.40	0.00	13,866.20	0.00	13,866.20	17,029.20	130,167.00	0.00	59,207.56	51,927.40	111,134.96	19,032.10	19,032.10
3620	Difusión por radio televi...	0.00	36,676.88	36,676.88	6,612.00	0.00	6,612.00	0.00	6,612.00	0.00	36,676.88	0.00	36,676.88	0.00	36,676.88	0.00	0.00
3621	Gastos de publicidad en r...	0.00	36,676.88	36,676.88	6,612.00	0.00	6,612.00	0.00	6,612.00	0.00	36,676.88	0.00	36,676.88	0.00	36,676.88	0.00	0.00
3700	Servicios de traslado y t...	536,268.37	-87,543.49	448,724.88	35,512.94	3,418.00	32,094.94	0.00	35,512.94	0.00	330,566.75	3,418.00	190,856.54	128,213.91	322,490.45	8,676.30	126,234.43
3710	Pasajes aéreos	0.00	79,744.01	79,744.01	9,567.68	0.00	9,567.68	0.00	9,567.68	0.00	35,424.01	0.00	34,120.50	1,303.51	35,424.01	0.00	44,320.00
3711	Transportación aérea	0.00	79,744.01	79,744.01	9,567.68	0.00	9,567.68	0.00	9,567.68	0.00	35,424.01	0.00	34,120.50	1,303.51	35,424.01	0.00	44,320.00
3720	Pasajes terrestres	35,487.96	-2,421.76	37,909.72	5,988.50	0.00	5,988.50	0.00	5,988.50	0.00	28,315.52	0.00	11,848.00	15,370.76	27,218.76	1,096.76	10,690.96
3721	Gastos de traslado por t...	35,487.96	-2,421.76	37,909.72	5,988.50	0.00	5,988.50	0.00	5,988.50	0.00	28,315.52	0.00	11,848.00	15,370.76	27,218.76	1,096.76	10,690.96
3730	Válidos en el país	249,237.44	-145,996.83	103,240.61	8,638.76	0.00	8,638.76	0.00	8,638.76	0.00	95,457.16	0.00	24,684.98	69,696.64	94,381.62	1,075.54	8,858.99
3731	Válidos nacionales	249,237.44	-145,996.83	103,240.61	8,638.76	0.00	8,638.76	0.00	8,638.76	0.00	95,457.16	0.00	24,684.98	69,696.64	94,381.62	1,075.54	8,858.99
3760	Válidos en el extranjero	107,925.61	34,238.45	142,164.06	3,418.00	3,418.00	0.00	3,418.00	0.00	94,649.06	3,418.00	91,231.06	0.00	94,649.06	0.00	47,515.00	
3761	Válidos en el extranjero	107,925.61	34,238.45	142,164.06	3,418.00	3,418.00	0.00	3,418.00	0.00	94,649.06	3,418.00	91,231.06	0.00	94,649.06	0.00	47,515.00	
3790	Otros servicios de trasla...	143,617.36	-57,950.88	85,666.48	7,900.00	0.00	7,900.00	0.00	7,900.00	0.00	76,721.00	0.00	28,974.00	41,843.00	70,817.00	5,904.00	14,849.48
3791	Otros servicios de trasla...	143,617.36	-57,950.88	85,666.48	7,900.00	0.00	7,900.00	0.00	7,900.00	0.00	76,721.00	0.00	28,974.00	41,843.00	70,817.00	5,904.00	14,849.48
3800	Servicios oficiales	313,633.69	-233,294.52	80,339.17	74,345.26	0.00	0.00	0.00	74,345.26	0.00	80,339.17	0.00	5,993.91	0.00	5,993.91	74,345.26	74,345.26
3840	Exposiciones	313,633.69	-233,294.52	80,339.17	74,345.26	0.00	0.00	0.00	74,345.26	0.00	80,339.17	0.00	5,993.91	0.00	5,993.91	74,345.26	74,345.26
3841	Exposiciones y ferias	313,633.69	-233,294.52	80,339.17	74,345.26	0.00	0.00	0.00	74,345.26	0.00	80,339.17	0.00	5,993.91	0.00	5,993.91	74,345.26	74,345.26
3900	Otros servicios genera...	434,516.49	80,673.63	515,190.12	75,118.18	0.00	33,270.82	0.00	33,270.82	41,847.88	434,440.75	0.00	103,312.34	255,448.41	358,760.75	78,680.00	156,429.37
3920	Impuestos y derechos	16,150.00	73,488.84	89,638.84	1,775.52	0.00	1,775.52	0.00	1,775.52	0.00	65,638.84	0.00	1,775.52	63,063.60	64,069.12	768.72	24,769.72
3921	Impuestos y derechos de...	0.00	82,240.00	82,240.00	0.00	0.00	0.00	0.00	0.00	0.00	58,240.00	0.00	0.00	58,240.00	58,240.00	0.00	24,000.00
3922	Otros impuestos y derec...	16,150.00	8,751.16	23,901.16	1,775.52	0.00	1,775.52	0.00	1,775.52	0.00	7,398.84	0.00	1,775.52	4,853.60	6,291.12	768.72	769.72
3980	Impuesto sobre nóminas	409,083.00	1,539.68	410,622.68	73,817.84	0.00	30,582.00	0.00	30,582.00	41,235.84	354,387.68	0.00	94,501.62	186,103.60	280,605.22	73,782.46	130,017.46
3982	Impuesto sobre erogacion...	409,083.00	1,539.68	410,622.68	73,817.84	0.00	30,582.00	0.00	30,582.00	41,235.84	354,387.68	0.00	94,501.62	186,103.60	280,605.22	73,782.46	130,017.46
3990	Otros servicios genera...	0,283.49	5,645.11	14,928.62	1,524.82	0.00	913.00	0.00	913.00	611.82	14,414.23	0.00	7,035.20	6,251.21	13,286.41	1,127.82	1,642.19
3991	Cuotas y suscripciones	2,850.00	1,250.00	4,100.00	0.00	0.00	0.00	0.00	0.00	0.00	1,600.00	0.00	1,600.00	0.00	1,600.00	0.00	0.00
3992	Gastos de servicios man...	6,433.49	6,895.11	13,328.60	1,524.82	0.00	913.00	0.00	913.00	611.82	12,814.23	0.00	5,435.20	6,251.21	11,686.41	1,127.82	1,642.19
4000	Transferencias, asignac...	0.00	744,140.00	744,140.00	53,734.99	8,034.99	33,200.00	0.00	41,234.99	12,500.00	314,940.00	8,034.99	106,450.00	185,955.01	302,440.00	12,500.00	441,700.00
4300	Subsidios y subvencio...	0.00	744,140.00	744,140.00	53,734.99	8,034.99	33,200.00	0.00	41,234.99	12,500.00	314,940.00	8,034.99	106,450.00	185,955.01	302,440.00	12,500.00	441,700.00
4390	Otros subsidios	0.00	744,140.00	744,140.00	53,734.99	8,034.99	33,200.00	0.00	41,234.99	12,500.00	314,940.00	8,034.99	106,450.00	185,955.01	302,440.00	12,500.00	441,700.00
4394	Otros subsidios	0.00	744,140.00	744,140.00	53,734.99	8,034.99	33,200.00	0.00	41,234.99	12,500.00	314,940.00	8,034.99	106,450.00	185,955.01	302,440.00	12,500.00	441,700.00





PPP-12b

Avance financiero mensual por centro de costo y objeto de gasto
Ejercicio: 2013
Fecha: 10/01/2014 12:26 pm

U. Responsable: 2250000000 Secretaria de Turismo
U. Ejecutora: 225B000000 Instituto de Investigación y Fomento de las Artesanías del Estado de México
C. de Costo: 225B000001 Instituto de Investigación y Fomento de las Artesanías del Estado de México

Partida	Objeto de gasto	Presupuesto			Informe mensual: Noviembre						Informe acumulado al mes de Noviembre					Importe por ejercer	
		Autorizado	Modificado	Programado	Comprometido	Devengado	Pagado	Ejercido	Variación	Programado	Comprometido	Devengado	Pagado	Ejercido	Variación		
		Anual	Modificaciones	A	B	C	D	E	F=C+D+E	B-F	G	H	I	J	K=H+I+J		G-K
5000	Bienes muebles, inmuebles e	0.00	129,900.00	129,900.00	0.00	0.00	0.00	0.00	0.00	0.00	129,900.00	0.00	0.00	129,900.00	129,900.00	0.00	1,400.00
5400	Vehículos y equipo de transp	0.00	129,900.00	129,900.00	0.00	0.00	0.00	0.00	0.00	0.00	129,900.00	0.00	0.00	129,900.00	129,900.00	0.00	1,400.00
5430	Vehículos y equipo tanq	0.00	129,900.00	129,900.00	0.00	0.00	0.00	0.00	0.00	0.00	129,900.00	0.00	0.00	129,900.00	129,900.00	0.00	1,400.00
5433	Vehículos y equipo de b	0.00	129,900.00	129,900.00	0.00	0.00	0.00	0.00	0.00	0.00	129,900.00	0.00	0.00	129,900.00	129,900.00	0.00	1,400.00
9000	Deuda pública	0.00	533,014.36	533,014.36	0.00	0.00	0.00	0.00	0.00	0.00	533,014.36	0.00	533,014.36	0.00	533,014.36	0.00	0.00
9000	Aduanos de ejercicios final	0.00	533,014.36	533,014.36	0.00	0.00	0.00	0.00	0.00	0.00	533,014.36	0.00	533,014.36	0.00	533,014.36	0.00	0.00
9030	ADIFAS	0.00	533,014.36	533,014.36	0.00	0.00	0.00	0.00	0.00	0.00	533,014.36	0.00	533,014.36	0.00	533,014.36	0.00	0.00
9033	Por el ejercicio anterior	0.00	533,014.36	533,014.36	0.00	0.00	0.00	0.00	0.00	0.00	533,014.36	0.00	533,014.36	0.00	533,014.36	0.00	0.00

ELABORÓ

Mtro. David Tagano Juárez
Jefe de la Unidad de Apoyo Administrativo

REVISÓ

CP. Alma Cruz Huerta
Jefa de la Unidad de Información, Planeación, Programación y Evaluación

AUTORIZÓ

Lic. Adalberto Enrique Figueroa Y López
Director General



Objeto de gasto	Partida	Denominación	Presupuesto			Informe mensual: Noviembre					Informe acumulado al mes de Noviembre					Importe por ejercer			
			Autorizado	Modificado	Programado	Comprometido	Devengado	Pagado	Ejercido	Variación	Programado	Comprometido	Devengado	Pagado	Ejercido		Variación		
			Anual	Modificaciones	A	B	C	D	E	F=C+D+E	B-F	G	H	I	J		K=H+I+J	G-K	
Total			23,368,801.93	2,307,474.82	25,674,276.55	4,795,095.05	54,288.37	498,989.85	1,874,991.24	2,428,269.46	2,366,815.59	22,227,718.85	54,288.37	3,842,000.11	15,262,118.50	19,198,408.98	3,069,311.87	8,515,869.57	
1000	B	Servicios personales	17,635,801.90	0.00	17,635,801.90	3,814,877.88	42,834.60	42,834.60	0.00	1,874,991.24	1,917,826.84	1,996,952.04	15,386,307.90	42,834.60	1,435,670.48	12,316,980.38	13,789,485.38	1,896,852.12	3,846,146.52
1100	B	Remuneraciones al personal	7,640,360.99	82,986.20	7,723,347.19	1,449,109.87	0.00	0.00	0.00	615,524.27	615,524.27	833,585.40	7,112,222.03	0.00	1,058,030.06	5,220,606.57	6,278,636.63	833,585.40	1,494,710.56
1110	B	Dietas	0.00	0.00	0.00	0.00	0.00	0.00	0.00	0.00	0.00	0.00	0.00	0.00	0.00	0.00	0.00	0.00	0.00
1111	B	Dietas	0.00	0.00	0.00	0.00	0.00	0.00	0.00	0.00	0.00	0.00	0.00	0.00	0.00	0.00	0.00	0.00	0.00
1130	B	Sueldos base al personal	7,640,360.99	82,986.20	7,723,347.19	1,449,109.87	0.00	0.00	0.00	615,524.27	615,524.27	833,585.40	7,112,222.03	0.00	1,058,030.06	5,220,606.57	6,278,636.63	833,585.40	1,494,710.56
1131	B	Sueldos base	7,640,360.99	82,986.20	7,723,347.19	1,449,109.87	0.00	0.00	0.00	615,524.27	615,524.27	833,585.40	7,112,222.03	0.00	1,058,030.06	5,220,606.57	6,278,636.63	833,585.40	1,494,710.56
1300	B	Remuneraciones al personal	1,631,694.36	-186,674.35	1,445,020.01	202,084.75	0.00	0.00	124,460.12	124,460.12	77,624.63	1,305,432.63	0.00	107,668.58	1,120,139.42	1,227,808.00	77,624.63	217,212.01	
1210	B	Honorarios acumulados a	1,631,694.36	-186,674.35	1,445,020.01	202,084.75	0.00	0.00	124,460.12	124,460.12	77,624.63	1,305,432.63	0.00	107,668.58	1,120,139.42	1,227,808.00	77,624.63	217,212.01	
1211	B	Honorarios acumulados a	1,631,694.36	-186,674.35	1,445,020.01	202,084.75	0.00	0.00	124,460.12	124,460.12	77,624.63	1,305,432.63	0.00	107,668.58	1,120,139.42	1,227,808.00	77,624.63	217,212.01	
1300	B	Remuneraciones adicionales	4,615,644.91	616,811.55	5,232,456.46	1,381,525.98	8,000.00	0.00	851,964.87	859,964.87	501,561.11	4,076,201.82	8,000.00	115,291.02	3,451,349.48	3,574,640.51	501,561.11	1,887,815.95	
1310	B	Primas por años de servicio	107,884.12	-1,689.77	106,194.35	11,847.68	0.00	0.00	8,967.00	2,980.68	97,175.18	0.00	1,052.72	93,141.78	94,194.50	2,980.68	11,999.85		
1311	B	Prima por años de servicio	107,884.12	-1,689.77	106,194.35	11,847.68	0.00	0.00	8,967.00	2,980.68	97,175.18	0.00	1,052.72	93,141.78	94,194.50	2,980.68	11,999.85		
1320	B	Primas de vacaciones	1,793,471.04	-101,867.11	1,691,603.93	887,132.47	0.00	0.00	435,545.27	435,545.27	451,587.20	1,427,402.32	0.00	0.00	975,815.12	975,815.12	451,587.20	715,788.81	
1321	B	Prima vacacional	526,812.04	-68,429.16	458,382.88	0.00	0.00	0.00	0.00	0.00	194,181.27	0.00	0.00	0.00	194,181.27	194,181.27	0.00	264,201.61	
1322	B	Aguinaldo	1,266,659.00	-42,642.73	1,224,016.27	887,132.47	0.00	0.00	435,545.27	435,545.27	451,587.20	1,224,016.27	0.00	0.00	772,429.07	772,429.07	451,587.20	451,587.20	
1324	B	Vacaciones no disfrutadas	0.00	9,204.78	9,204.78	0.00	0.00	0.00	0.00	0.00	9,204.78	0.00	0.00	9,204.78	9,204.78	0.00	0.00		
1340	B	Compensaciones	2,714,289.75	720,368.43	3,434,658.18	462,445.83	8,000.00	0.00	407,452.60	415,452.60	46,993.23	2,551,624.12	8,000.00	114,238.30	2,362,392.58	2,504,630.89	46,993.23	930,027.29	
1344	B	Compensación por retiro	280,703.88	35,185.62	315,889.50	27,088.90	0.00	0.00	27,088.90	27,088.90	0.00	292,422.50	0.00	0.00	292,422.50	292,422.50	0.00	23,467.00	
1345	B	Gratificación	1,720,853.43	691,310.96	2,412,164.39	181,814.07	0.00	0.00	166,598.00	166,598.00	15,216.07	1,560,859.49	0.00	83,613.35	1,462,030.07	1,545,643.42	15,216.07	866,520.97	
1346	B	Gratificación por convenio	568,430.05	3,202.92	571,632.97	219,606.70	8,000.00	0.00	203,607.70	211,607.70	7,999.00	571,632.97	8,000.00	28,059.60	563,633.97	571,632.97	7,999.00	7,999.00	
1347	B	Gratificación por productividad	45,473.35	-22,698.20	22,805.15	21,870.15	0.00	0.00	0.00	0.00	21,870.15	22,805.15	0.00	0.00	935.00	935.00	21,870.15	21,870.15	
1349	B	Faltados superiores	98,629.04	13,337.13	112,166.17	12,056.01	0.00	0.00	10,158.00	10,158.00	1,908.01	103,904.01	0.00	2,565.35	99,430.65	101,996.00	1,908.01	10,170.17	
1400	B	Seguridad social	2,863,137.76	-460,005.46	2,403,132.36	409,953.92	34,834.60	0.00	210,760.00	248,984.60	164,389.32	3,180,438.36	34,834.60	131,897.06	1,849,348.38	2,016,080.04	164,389.32	387,852.32	
1410	B	Aportaciones de seguridad	2,752,893.00	435,392.33	2,317,500.67	338,253.24	0.00	0.00	210,760.00	210,760.00	127,493.24	2,094,807.87	0.00	131,897.06	1,835,417.37	1,967,314.43	127,493.24	350,186.24	
1412	B	Cuotas de servicio de salud	1,289,387.00	186,480.91	1,102,906.09	155,163.95	0.00	0.00	100,949.75	100,949.75	54,214.20	998,358.09	0.00	61,500.00	882,643.89	944,143.89	54,214.20	158,762.20	
1413	B	Cuotas al sistema de salud	954,900.00	136,544.55	818,355.45	115,134.46	0.00	0.00	74,904.56	74,904.56	40,229.90	740,781.45	0.00	49,000.00	651,551.55	700,551.55	40,229.90	117,803.90	
1414	B	Cuotas del sistema de salud	238,525.00	72,199.72	166,325.28	37,916.26	0.00	0.00	13,625.54	13,625.54	23,390.72	146,965.28	0.00	7,950.00	115,644.56	123,390.72	42,730.72	42,730.72	
1415	B	Aportaciones para financiamiento	112,807.00	15,570.32	97,236.68	14,310.25	0.00	0.00	8,833.11	8,833.11	5,477.14	88,089.68	0.00	6,900.00	76,112.54	82,612.54	5,477.14	14,524.14	
1416	B	Riego de trabajo	157,274.00	24,596.83	132,677.17	16,626.32	0.00	0.00	12,447.04	14,181.28	12,447.04	120,593.17	0.00	6,947.08	109,464.83	116,411.89	4,181.28	16,265.28	
1440	B	Aportaciones para seguridad	110,244.76	24,813.07	85,831.69	71,700.68	34,834.60	0.00	0.00	34,834.60	36,866.08	85,631.69	34,834.60	0.00	13,931.01	48,765.81	36,866.08	36,866.08	
1451	B	Seguros y fianzas	110,244.76	24,813.07	85,831.69	71,700.68	34,834.60	0.00	0.00	34,834.60	36,866.08	85,631.69	34,834.60	0.00	13,931.01	48,765.81	36,866.08	36,866.08	
1500	B	Otras prestaciones sociales	834,763.88	-53,118.00	781,645.88	92,003.56	0.00	0.00	72,281.98	72,281.98	19,721.58	712,011.86	0.00	22,783.76	869,506.44	892,290.20	19,721.58	89,355.88	
1510	B	Cuotas para el fondo de reserva	602,184.84	83,212.96	518,971.88	61,883.50	0.00	0.00	48,843.78	48,843.78	13,039.72	468,775.00	0.00	22,308.16	433,429.04	455,735.20	13,039.80	63,236.66	
1511	B	Cuotas para fondo de reserva	55,344.84	4,321.19	51,023.65	6,119.74	0.00	0.00	4,112.04	4,112.04	2,007.70	46,396.79	0.00	706.16	43,682.93	44,389.09	2,007.70	6,834.56	





PPP-12c

Avance financiero mensual por unidad ejecutora y objeto de gasto
Ejercicio: 2013
Fecha: 10/01/2014 12:27 pm

U. Responsable: 2250000000 Secretaría de Turismo
U. Ejecutora: 225B000000 Instituto de Investigación y Fomento de las Artesanías del Estado de México



GRANDE

Objeto de gasto	Presupuesto			Informe mensual: Noviembre							Informe acumulado al mes de Noviembre						Importe por ejercer
	Autorizado	Modificaciones	Modificado	Programado	Comprometido	Devengado	Pagado	Ejercido	Variación	Programado	Comprometido	Devengado	Pagado	Ejercido	Variación		
	Anual		A	B	C	D	E	F=C+D+E	B-F	G	H	I	J	K=H+J	G-K		
1512 Seguro de separación...	548,840.00	78,891.79	487,948.21	55,763.76	0.00	0.00	44,731.74	44,731.74	11,032.02	422,376.21	0.00	21,900.00	389,746.11	411,346.11	11,032.10	56,602.10	
1540 Prestaciones contractuales...	24,600.00	25,219.00	49,819.00	11,487.00	0.00	0.00	5,337.00	5,337.00	6,150.00	47,769.00	0.00	0.00	41,619.00	41,619.00	6,150.00	8,200.00	
1546 Otros gastos contratados...	24,600.00	25,219.00	49,819.00	11,487.00	0.00	0.00	5,337.00	5,337.00	6,150.00	47,769.00	0.00	0.00	41,619.00	41,619.00	6,150.00	8,200.00	
1560 Otras prestaciones sociales...	207,979.04	4,875.98	212,855.02	18,633.06	0.00	0.00	18,101.20	18,101.20	531.86	195,467.86	0.00	477.60	194,458.40	194,936.00	531.86	17,919.02	
1565 Licencias	207,979.04	4,875.98	212,855.02	18,633.06	0.00	0.00	18,101.20	18,101.20	531.86	195,467.86	0.00	477.60	194,458.40	194,936.00	531.86	17,919.02	
2000 Materiales y suministros...	1,734,320.87	24,000.00	1,758,320.87	301,122.95	0.78	194,829.72	0.00	194,830.90	106,292.45	1,885,852.78	0.78	700,251.85	660,177.32	1,300,420.95	385,422.80	487,890.32	
2100 Materiales de administración...	385,413.54	34,220.86	419,634.40	61,668.92	0.78	36,728.18	0.00	36,729.96	25,140.98	619,634.40	0.78	290,259.09	192,936.64	489,226.51	130,407.89	130,407.89	
2110 Materiales, útiles y seguros...	422,792.08	15,025.41	437,817.49	38,543.79	0.78	19,174.38	0.00	19,175.16	19,368.63	437,817.49	0.78	211,810.17	140,211.29	352,022.24	85,795.25	85,795.25	
2111 Materiales y útiles de oficina...	180,645.11	6,470.86	187,115.97	11,520.58	0.77	2,277.62	0.00	2,278.59	9,241.99	187,115.97	0.77	75,185.80	71,200.11	146,387.28	40,728.69	40,728.69	
2112 Enseres de oficina	242,146.97	8,554.55	250,701.52	27,023.21	0.01	16,896.56	0.00	16,896.57	10,126.64	250,701.52	0.01	136,624.37	69,010.58	205,634.96	45,066.56	45,066.56	
2140 Materiales útiles y equipo...	112,018.00	3,764.67	115,782.67	0.00	0.00	0.00	0.00	0.00	0.00	115,782.67	0.00	51,519.08	35,842.47	87,361.55	27,921.12	27,921.12	
2141 Materiales y útiles para...	112,018.00	3,764.67	115,782.67	0.00	0.00	0.00	0.00	0.00	0.00	115,782.67	0.00	51,519.08	35,842.47	87,361.55	27,921.12	27,921.12	
2150 Material impreso e inform...	3,697.70	795.45	2,902.25	2,427.25	0.00	580.00	0.00	580.00	1,847.25	2,902.25	0.00	580.00	400.00	980.00	1,922.25	1,922.25	
2151 Material de información...	3,697.70	795.45	2,902.25	2,427.25	0.00	580.00	0.00	580.00	1,847.25	2,902.25	0.00	580.00	400.00	980.00	1,922.25	1,922.25	
2160 Material de limpieza	41,312.64	17,824.67	59,137.31	19,533.40	0.00	16,970.80	0.00	16,970.80	2,562.60	59,137.31	0.00	32,200.44	15,810.08	48,010.52	11,126.79	11,126.79	
2161 Material y enseres de limpieza...	41,312.64	17,824.67	59,137.31	19,533.40	0.00	16,970.80	0.00	16,970.80	2,562.60	59,137.31	0.00	32,200.44	15,810.08	48,010.52	11,126.79	11,126.79	
2170 Materiales y útiles de enseñanza...	5,593.12	1,950.64	3,642.48	1,362.48	0.00	0.00	0.00	0.00	1,362.48	3,642.48	0.00	0.00	0.00	0.00	3,642.48	3,642.48	
2171 Material didáctico	5,593.12	1,950.64	3,642.48	1,362.48	0.00	0.00	0.00	0.00	1,362.48	3,642.48	0.00	0.00	0.00	0.00	3,642.48	3,642.48	
2180 Materiales para el registro...	0.00	852.20	852.20	0.00	0.00	0.00	0.00	0.00	0.00	852.20	0.00	179.40	672.80	852.20	0.00	0.00	
2181 Material para identificación...	0.00	852.20	852.20	0.00	0.00	0.00	0.00	0.00	0.00	852.20	0.00	179.40	672.80	852.20	0.00	0.00	
2200 Alimentos y utensilios	209,302.49	-75,875.42	133,427.07	51,473.31	0.00	8,290.25	0.00	8,290.25	43,183.06	119,572.71	0.00	26,584.37	19,891.86	46,476.23	73,096.48	66,950.84	
2210 Productos alimenticios para...	199,934.37	78,799.23	121,135.14	49,499.38	0.00	8,290.25	0.00	8,290.25	41,209.13	107,280.78	0.00	26,584.37	12,228.90	38,813.27	68,467.51	82,321.87	
2211 Productos alimenticios para...	199,934.37	78,799.23	121,135.14	49,499.38	0.00	8,290.25	0.00	8,290.25	41,209.13	107,280.78	0.00	26,584.37	12,228.90	38,813.27	68,467.51	82,321.87	
2230 Utensilios para el servicio...	9,368.12	2,923.81	12,291.93	1,973.93	0.00	0.00	0.00	0.00	1,973.93	12,291.93	0.00	0.00	7,662.96	7,662.96	4,628.97	4,628.97	
2231 Utensilios para el servicio...	9,368.12	2,923.81	12,291.93	1,973.93	0.00	0.00	0.00	0.00	1,973.93	12,291.93	0.00	0.00	7,662.96	7,662.96	4,628.97	4,628.97	
2300 Materias primas y materiales...	280,736.34	49,240.32	329,976.66	35,809.40	0.00	32,934.18	0.00	32,934.18	2,875.22	285,472.19	0.00	132,262.66	143,609.03	275,871.69	9,800.50	54,104.97	
2310 Productos alimenticios, p...	266,965.46	11,723.04	278,688.50	35,438.94	0.00	32,934.18	0.00	32,934.18	2,504.76	258,184.03	0.00	115,094.66	140,366.83	255,461.49	2,722.54	23,227.01	
2311 Materias primas y materiales...	266,965.46	11,723.04	278,688.50	35,438.94	0.00	32,934.18	0.00	32,934.18	2,504.76	258,184.03	0.00	115,094.66	140,366.83	255,461.49	2,722.54	23,227.01	
2360 Productos metálicos y al...	13,770.88	6,892.92	6,877.96	370.46	0.00	0.00	0.00	0.00	370.46	6,877.96	0.00	0.00	0.00	0.00	6,877.96	6,877.96	
2361 Productos metálicos y al...	13,770.88	6,892.92	6,877.96	370.46	0.00	0.00	0.00	0.00	370.46	6,877.96	0.00	0.00	0.00	0.00	6,877.96	6,877.96	
2380 Mercancías aduanales p...	0.00	44,410.20	44,410.20	0.00	0.00	0.00	0.00	0.00	0.00	20,410.20	0.00	17,168.00	3,242.20	20,410.20	0.00	24,000.00	
2381 Mercancías para su com...	0.00	44,410.20	44,410.20	0.00	0.00	0.00	0.00	0.00	0.00	20,410.20	0.00	17,168.00	3,242.20	20,410.20	0.00	24,000.00	
2400 Materiales y artículos de...	189,270.99	-7,680.53	181,590.46	72,452.64	0.00	66,576.24	0.00	66,576.24	5,876.40	181,590.46	0.00	84,642.86	41,789.88	125,832.74	55,757.72	55,757.72	
2410 Productos minerales no m...	18,339.32	-18,339.32	0.00	0.00	0.00	0.00	0.00	0.00	0.00	0.00	0.00	0.00	0.00	0.00	0.00	0.00	
2411 Productos minerales no m...	18,339.32	-18,339.32	0.00	0.00	0.00	0.00	0.00	0.00	0.00	0.00	0.00	0.00	0.00	0.00	0.00	0.00	





PPP-12c

Avance financiero mensual por unidad ejecutora y objeto de gasto
Ejercicio: 2013

Fecha: 10/01/2014 12:27 pm

U. Responsable: 2250000000 Secretaria de Turismo

U. Ejecutora: 225B000000 Instituto de Investigación y Fomento de las Artesanías del Estado de México



GRANDE

Partida	Objeto de gasto	Presupuesto			Informe mensual: Noviembre						Informe acumulado al mes de Noviembre					Importe por ejercer	
		Autorizado	Modificado	Programado	Comprometido	Devengado	Pagado	Ejercido	Variación	Programado	Comprometido	Devengado	Pagado	Ejercido	Variación		
		Annual	Modificaciones A	B	C	D	E	F=C+D+E	B-F	G	H	I	J	K=H+I+J	G-K		A-K
2420	Cemento y productos de cemento	5,501.80	5,410.77	91.03	0.00	0.00	0.00	0.00	0.00	0.00	91.03	0.00	0.00	91.03	91.03	0.00	0.00
2421	Cemento y productos de cemento	5,501.80	5,410.77	91.03	0.00	0.00	0.00	0.00	0.00	0.00	91.03	0.00	0.00	91.03	91.03	0.00	0.00
2440	Madera y productos de madera	0.00	568.00	568.00	0.00	0.00	0.00	0.00	0.00	0.00	568.00	0.00	568.00	0.00	568.00	0.00	0.00
2441	Madera y productos de madera	0.00	568.00	568.00	0.00	0.00	0.00	0.00	0.00	0.00	568.00	0.00	568.00	0.00	568.00	0.00	0.00
2450	Vidrio y productos de vidrio	0.00	1,289.65	1,289.65	0.00	0.00	0.00	0.00	0.00	0.00	1,289.65	0.00	1,289.65	0.00	1,289.65	0.00	0.00
2451	Vidrio y productos de vidrio	0.00	1,289.65	1,289.65	0.00	0.00	0.00	0.00	0.00	0.00	1,289.65	0.00	1,289.65	0.00	1,289.65	0.00	0.00
2460	Material eléctrico y electrónico	88,859.00	3,629.37	73,488.37	14,925.58	0.00	14,580.92	0.00	14,580.92	334.66	73,488.37	0.00	26,571.22	24,321.57	50,894.76	22,593.58	22,593.58
2461	Material eléctrico y electrónico	69,859.00	3,629.37	73,488.37	14,925.58	0.00	14,580.92	0.00	14,580.92	334.66	73,488.37	0.00	26,571.22	24,321.57	50,894.76	22,593.58	22,593.58
2470	Artículos metálicos para uso personal	0.00	1,484.47	1,484.47	59.92	0.00	59.92	0.00	59.92	0.00	1,484.47	0.00	1,049.43	435.04	1,484.47	0.00	0.00
2471	Artículos metálicos para uso personal	0.00	1,484.47	1,484.47	59.92	0.00	59.92	0.00	59.92	0.00	1,484.47	0.00	1,049.43	435.04	1,484.47	0.00	0.00
2480	Materiales complementarios	31,620.12	-7,826.01	23,794.11	6,894.14	0.00	1,352.40	0.00	1,352.40	5,541.74	23,794.11	0.00	2,257.26	5,545.17	7,892.37	15,961.74	15,961.74
2481	Materiales complementarios	31,620.12	-7,826.01	23,794.11	6,894.14	0.00	1,352.40	0.00	1,352.40	5,541.74	23,794.11	0.00	2,257.26	5,545.17	7,892.37	15,961.74	15,961.74
2482	Materiales de señalización	0.00	904.80	904.80	0.00	0.00	0.00	0.00	0.00	0.00	904.80	0.00	904.80	0.00	904.80	0.00	0.00
2483	Arduos y piezas de trazo	0.00	5,097.57	5,097.57	1,352.40	0.00	1,352.40	0.00	1,352.40	0.00	5,097.57	0.00	3,745.17	5,097.57	0.00	0.00	0.00
2490	Otros materiales y artículos	63,950.75	16,924.98	80,874.83	50,573.00	0.00	50,573.00	0.00	50,573.00	0.00	80,874.83	0.00	53,597.01	10,105.42	63,702.43	17,172.40	17,172.40
2491	Materiales de construcción	58,554.31	12,175.36	70,729.67	47,325.00	0.00	47,325.00	0.00	47,325.00	0.00	70,729.67	0.00	49,555.85	6,171.84	55,677.69	15,051.98	15,051.98
2492	Estructuras y manufacturas	5,396.44	4,748.72	10,145.16	3,248.00	0.00	3,248.00	0.00	3,248.00	0.00	10,145.16	0.00	4,941.16	3,983.58	8,024.74	2,120.42	2,120.42
2500	Productos químicos, farmacéuticos y cosméticos	11,779.80	-5,616.60	6,163.20	1,708.50	0.00	0.00	0.00	0.00	1,708.50	6,163.20	0.00	0.00	4,454.70	4,454.70	1,708.50	1,708.50
2501	Medicinas y productos farmacéuticos	11,779.80	-5,616.60	6,163.20	1,708.50	0.00	0.00	0.00	0.00	1,708.50	6,163.20	0.00	0.00	4,454.70	4,454.70	1,708.50	1,708.50
2502	Otros productos químicos, farmacéuticos y cosméticos	0.00	252.00	252.00	0.00	0.00	0.00	0.00	0.00	0.00	252.00	0.00	0.00	252.00	0.00	0.00	0.00
2503	Medicinas y productos farmacéuticos	0.00	252.00	252.00	0.00	0.00	0.00	0.00	0.00	0.00	252.00	0.00	0.00	252.00	0.00	0.00	0.00
2504	Otros productos químicos, farmacéuticos y cosméticos	0.00	252.00	252.00	0.00	0.00	0.00	0.00	0.00	0.00	252.00	0.00	0.00	252.00	0.00	0.00	0.00
2505	Medicinas y productos farmacéuticos	0.00	252.00	252.00	0.00	0.00	0.00	0.00	0.00	0.00	252.00	0.00	0.00	252.00	0.00	0.00	0.00
2600	Combustibles, lubricantes y aceites	236,981.42	5,188.16	242,169.58	25,183.70	0.00	24,914.78	0.00	24,914.78	268.92	231,754.79	0.00	90,411.58	108,136.75	198,548.33	33,206.46	43,621.25
2610	Combustibles, lubricantes y aceites	236,981.42	5,188.16	242,169.58	25,183.70	0.00	24,914.78	0.00	24,914.78	268.92	231,754.79	0.00	90,411.58	108,136.75	198,548.33	33,206.46	43,621.25
2611	Combustibles, lubricantes y aceites	236,981.42	5,188.16	242,169.58	25,183.70	0.00	24,914.78	0.00	24,914.78	268.92	231,754.79	0.00	90,411.58	108,136.75	198,548.33	33,206.46	43,621.25
2700	Vestuario, blancos, prendas de vestir	18,339.32	7,064.68	25,404.00	0.00	0.00	0.00	0.00	0.00	0.00	25,404.00	0.00	8,932.00	18,472.00	25,404.00	0.00	0.00
2710	Vestuario y uniformes	0.00	8,932.00	8,932.00	0.00	0.00	0.00	0.00	0.00	0.00	8,932.00	0.00	8,932.00	0.00	8,932.00	0.00	0.00
2711	Vestuario y uniformes	0.00	8,932.00	8,932.00	0.00	0.00	0.00	0.00	0.00	0.00	8,932.00	0.00	8,932.00	0.00	8,932.00	0.00	0.00
2720	Prendas de seguridad y protección	18,339.32	0.00	18,339.32	0.00	0.00	0.00	0.00	0.00	0.00	0.00	0.00	0.00	0.00	0.00	0.00	0.00
2721	Prendas de seguridad y protección	18,339.32	0.00	18,339.32	0.00	0.00	0.00	0.00	0.00	0.00	0.00	0.00	0.00	0.00	0.00	0.00	0.00
2730	Artículos deportivos	0.00	16,472.00	16,472.00	0.00	0.00	0.00	0.00	0.00	0.00	16,472.00	0.00	0.00	16,472.00	16,472.00	0.00	0.00
2731	Artículos deportivos	0.00	16,472.00	16,472.00	0.00	0.00	0.00	0.00	0.00	0.00	16,472.00	0.00	0.00	16,472.00	16,472.00	0.00	0.00
2900	Herramientas, refacciones y repuestos	202,496.97	17,458.53	219,955.50	52,628.48	0.00	25,389.09	0.00	25,389.09	27,239.39	216,261.00	0.00	81,728.29	72,886.46	134,615.75	81,645.25	85,339.75
2910	Herramientas menores	16,743.56	1,665.10	15,078.46	4,600.34	0.00	986.17	0.00	986.17	3,614.17	15,078.46	0.00	2,822.04	3,041.24	5,863.28	9,215.18	9,215.18
2911	Refacciones, accesorios y repuestos	16,743.56	1,665.10	15,078.46	4,600.34	0.00	986.17	0.00	986.17	3,614.17	15,078.46	0.00	2,822.04	3,041.24	5,863.28	9,215.18	9,215.18





Objeto de gasto	Presupuesto										Informe mensual: Noviembre					Informe acumulado al mes de Noviembre					Importe por ejercer
	Autorizado	Modificado	Programado	Comprometido	Devengado	Pagado	Ejercido	Variación	Programado	Comprometido	Devengado	Pagado	Ejercido	Variación							
	Anual	Modificaciones	A	B	C	D	E	F=C+D+E	G	H	I	J	K=H+J	Q-K	A-K						
2920	11,162.36	-1,632.92	9,529.44	4,895.11	0.00	2,233.00	0.00	2,233.00	2,662.11	9,529.44	0.00	3,474.63	1,106.50	4,581.13	4,968.31	4,968.31					
2921	11,162.36	-1,632.92	9,529.44	4,895.11	0.00	2,233.00	0.00	2,233.00	2,662.11	9,529.44	0.00	3,474.63	1,106.50	4,581.13	4,968.31	4,968.31					
2940	47,189.32	-14,513.13	32,676.19	3,837.39	0.00	0.00	0.00	0.00	3,837.39	32,676.19	0.00	6,611.20	13,155.97	19,967.17	12,709.02	12,709.02					
2941	47,189.32	-14,513.13	32,676.19	3,837.39	0.00	0.00	0.00	0.00	3,837.39	32,676.19	0.00	6,611.20	13,155.97	19,967.17	12,709.02	12,709.02					
2960	114,951.17	23,042.40	137,993.57	23,095.64	0.00	5,929.92	0.00	5,929.92	17,125.72	144,299.07	0.00	32,381.42	47,144.91	79,526.33	54,772.74	58,467.24					
2961	114,951.17	23,042.40	137,993.57	23,095.64	0.00	5,929.92	0.00	5,929.92	17,125.72	144,299.07	0.00	32,381.42	47,144.91	79,526.33	54,772.74	58,467.24					
2970	12,450.56	4,012.72	8,437.84	0.00	0.00	0.00	0.00	0.00	8,437.84	0.00	0.00	8,437.84	8,437.84	8,437.84	0.00	0.00					
2971	12,450.56	4,012.72	8,437.84	0.00	0.00	0.00	0.00	0.00	8,437.84	0.00	0.00	8,437.84	8,437.84	8,437.84	0.00	0.00					
2980	0.00	16,240.00	16,240.00	16,240.00	0.00	16,240.00	0.00	16,240.00	0.00	16,240.00	0.00	16,240.00	0.00	16,240.00	0.00	0.00					
2981	0.00	16,240.00	16,240.00	16,240.00	0.00	16,240.00	0.00	16,240.00	0.00	16,240.00	0.00	16,240.00	0.00	16,240.00	0.00	0.00					
3000	3,990,879.16	878,420.26	4,873,299.42	925,549.23	3,418.00	270,960.13	0.00	274,378.13	651,171.10	4,178,104.24	3,418.00	1,064,813.42	2,036,535.87	3,104,567.29	1,074,536.85	1,768,732.13					
3100	586,931.76	46,952.76	633,884.52	53,163.33	0.00	34,714.54	0.00	34,714.54	18,448.79	589,336.12	0.00	183,117.72	361,933.13	544,950.85	44,395.27	88,933.67					
3110	281,228.64	30,627.10	311,855.74	22,721.48	0.00	22,691.00	0.00	22,691.00	30.48	281,134.26	0.00	92,709.00	183,677.00	276,386.00	12,748.26	35,469.74					
3111	281,228.64	30,627.10	311,855.74	22,721.48	0.00	22,691.00	0.00	22,691.00	30.48	281,134.26	0.00	92,709.00	183,677.00	276,386.00	12,748.26	35,469.74					
3120	1,475.64	-548.65	926.99	178.91	0.00	0.00	0.00	0.00	178.91	926.99	0.00	0.00	501.10	501.10	425.89	425.89					
3121	1,475.64	-548.65	926.99	178.91	0.00	0.00	0.00	0.00	178.91	926.99	0.00	0.00	501.10	501.10	425.89	425.89					
3130	33,216.00	5,693.21	38,909.21	7,782.56	0.00	5,645.00	0.00	5,645.00	2,137.56	38,909.21	0.00	18,530.27	16,846.73	35,377.00	3,532.21	3,532.21					
3131	33,216.00	5,693.21	38,909.21	7,782.56	0.00	5,645.00	0.00	5,645.00	2,137.56	38,909.21	0.00	18,530.27	16,846.73	35,377.00	3,532.21	3,532.21					
3140	199,295.84	196.05	199,491.89	16,101.84	0.00	0.00	0.00	0.00	16,101.84	183,390.05	0.00	48,188.66	109,226.64	157,415.30	25,974.75	42,076.58					
3141	199,295.84	196.05	199,491.89	16,101.84	0.00	0.00	0.00	0.00	16,101.84	183,390.05	0.00	48,188.66	109,226.64	157,415.30	25,974.75	42,076.58					
3150	855.00	1,467.00	2,322.00	0.00	0.00	0.00	0.00	0.00	0.00	2,322.00	0.00	0.00	2,322.00	2,322.00	0.00	0.00					
3151	855.00	1,467.00	2,322.00	0.00	0.00	0.00	0.00	0.00	0.00	2,322.00	0.00	0.00	2,322.00	2,322.00	0.00	0.00					
3160	70,860.64	5,654.48	76,515.12	6,378.54	0.00	6,378.54	0.00	6,378.54	0.00	70,790.04	0.00	23,445.80	45,640.08	69,085.88	1,704.16	7,429.24					
3161	70,860.64	5,654.48	76,515.12	6,378.54	0.00	6,378.54	0.00	6,378.54	0.00	70,790.04	0.00	23,445.80	45,640.08	69,085.88	1,704.16	7,429.24					
3180	0.00	3,863.57	3,863.57	0.00	0.00	0.00	0.00	0.00	0.00	3,863.57	0.00	243.99	3,619.58	3,863.57	0.00	0.00					
3181	0.00	3,863.57	3,863.57	0.00	0.00	0.00	0.00	0.00	0.00	3,863.57	0.00	243.99	3,619.58	3,863.57	0.00	0.00					
3200	586,996.77	24,628.97	611,625.74	333,798.08	0.00	19,168.00	0.00	19,168.00	314,630.08	572,102.08	0.00	30,388.00	11,084.00	41,472.00	530,630.08	570,153.74					
3220	324,000.00	0.00	324,000.00	81,000.00	0.00	0.00	0.00	0.00	81,000.00	297,000.00	0.00	0.00	0.00	297,000.00	324,000.00	324,000.00					
3221	324,000.00	0.00	324,000.00	81,000.00	0.00	0.00	0.00	0.00	81,000.00	297,000.00	0.00	0.00	0.00	297,000.00	324,000.00	324,000.00					
3230	0.00	1,250.00	1,250.00	1,250.00	0.00	0.00	0.00	0.00	1,250.00	1,250.00	0.00	0.00	0.00	1,250.00	1,250.00	1,250.00					
3231	0.00	1,250.00	1,250.00	1,250.00	0.00	0.00	0.00	0.00	1,250.00	1,250.00	0.00	0.00	0.00	1,250.00	1,250.00	1,250.00					
3250	12,523.66	27,668.00	40,191.66	19,168.00	0.00	19,168.00	0.00	19,168.00	0.00	27,668.00	0.00	25,168.00	2,500.00	27,668.00	0.00	12,523.66					
3251	12,523.66	27,668.00	40,191.66	19,168.00	0.00	19,168.00	0.00	19,168.00	0.00	27,668.00	0.00	25,168.00	2,500.00	27,668.00	0.00	12,523.66					
3260	0.00	13,804.00	13,804.00	0.00	0.00	0.00	0.00	0.00	0.00	13,804.00	0.00	5,220.00	8,584.00	13,804.00	0.00	0.00					
3261	0.00	13,804.00	13,804.00	0.00	0.00	0.00	0.00	0.00	0.00	13,804.00	0.00	5,220.00	8,584.00	13,804.00	0.00	0.00					





PPP-12c


Avance financiero mensual por unidad ejecutora y objeto de gasto
Ejercicio: 2013
Fecha: 10/01/2013 12:27 pm

U. Responsable: 2250000000 Secretaría de Turismo
U. Ejecutora: 225B000000 Instituto de Investigación y Fomento de las Artesanías del Estado de México



GRANDE

Objeto de gasto	Presupuesto			Informe mensual: Noviembre						Informe acumulado al mes de Noviembre					Importe por ejercer		
	Autorizado	Modificado	Programado	Comprometido	Devengado	Pagado	Ejercido	Variación	Programado	Comprometido	Devengado	Pagado	Ejercido	Variación			
Partida	Denominación	Anual	Modificaciones	A	B	C	D	E	F=C+D+E	G-F	G	H	I	J	K=H+I+J	G-K	A-K
3290	Otros arrendamientos	250,473.11	-18,093.03	232,380.08	232,380.08	0.00	0.00	0.00	0.00	232,380.08	232,380.08	0.00	0.00	0.00	0.00	232,380.08	232,380.08
3291	Arrendamiento de equipamiento	250,473.11	-18,093.03	232,380.08	232,380.08	0.00	0.00	0.00	0.00	232,380.08	232,380.08	0.00	0.00	0.00	0.00	232,380.08	232,380.08
3300	Servicios profesionales	886,717.35	487,778.78	1,374,496.13	152,507.47	0.00	91,287.44	0.00	91,287.44	61,220.03	1,150,617.98	0.00	328,432.52	677,274.72	1,005,707.24	144,310.74	368,788.86
3310	Servicios legales, de contabilidad y de auditoría	0.00	343,948.88	343,948.88	32,125.44	0.00	32,125.44	0.00	32,125.44	0.00	193,948.88	0.00	71,481.68	122,467.20	193,948.88	0.00	150,000.00
3311	Asesorías asociadas a actividades administrativas	0.00	343,948.88	343,948.88	32,125.44	0.00	32,125.44	0.00	32,125.44	0.00	193,948.88	0.00	71,481.68	122,467.20	193,948.88	0.00	150,000.00
3320	Servicios de diseño arquitectónico	0.00	11,878.83	11,878.83	0.00	0.00	0.00	0.00	0.00	0.00	11,878.83	0.00	10,628.83	1,250.00	11,878.83	0.00	0.00
3321	Servicios estadísticos y de investigación	0.00	11,878.83	11,878.83	0.00	0.00	0.00	0.00	0.00	0.00	11,878.83	0.00	10,628.83	1,250.00	11,878.83	0.00	0.00
3330	Servicios de consultoría	0.00	109,049.50	109,049.50	8,845.00	0.00	8,845.00	0.00	8,845.00	0.00	100,499.50	0.00	26,535.00	73,964.50	100,499.50	0.00	8,500.00
3331	Servicios informáticos	0.00	109,049.50	109,049.50	8,845.00	0.00	8,845.00	0.00	8,845.00	0.00	100,499.50	0.00	26,535.00	73,964.50	100,499.50	0.00	8,500.00
3360	Servicios de apoyo administrativo	123,452.66	-4,387.00	127,839.66	10,461.94	0.00	4,199.20	0.00	4,199.20	6,261.84	121,577.84	0.00	35,315.81	64,532.84	99,848.65	21,729.19	27,961.03
3361	Servicios de apoyo administrativo	77,504.00	0.00	63,577.03	6,261.84	0.00	0.00	0.00	0.00	6,261.84	77,315.19	0.00	19,655.81	41,692.44	61,388.25	15,966.94	22,228.78
3362	Impresiones de documentos	45,948.66	-1,686.03	44,262.63	4,199.20	0.00	4,199.20	0.00	4,199.20	0.00	44,262.63	0.00	15,660.00	22,840.40	38,500.40	5,762.25	5,762.25
3380	Servicios de vigilancia	763,264.67	18,514.54	781,779.21	101,075.99	0.00	46,117.80	0.00	46,117.80	54,958.19	727,112.93	0.00	184,471.20	415,060.18	599,531.38	122,581.55	182,247.83
3381	Servicios de vigilancia	763,264.67	18,514.54	781,779.21	101,075.99	0.00	46,117.80	0.00	46,117.80	54,958.19	727,112.93	0.00	184,471.20	415,060.18	599,531.38	122,581.55	182,247.83
3400	Servicios financieros, bancarios y seguros	144,626.42	494,964.30	639,590.72	73,138.04	0.00	2,468.82	0.00	2,468.82	70,669.22	517,980.54	0.00	37,140.22	398,553.89	435,694.11	82,286.43	203,896.81
3410	Servicios financieros y bancarios	28,479.56	359,951.20	388,430.76	2,468.82	0.00	2,468.82	0.00	2,468.82	0.00	386,820.58	0.00	13,177.72	373,642.86	386,820.58	0.00	1,610.18
3411	Servicios bancarios y financieros	28,479.56	359,951.20	388,430.76	2,468.82	0.00	2,468.82	0.00	2,468.82	0.00	386,820.58	0.00	13,177.72	373,642.86	386,820.58	0.00	1,610.18
3450	Seguros de bienes patrimoniales	103,623.20	60,013.10	163,636.30	58,145.56	0.00	0.00	0.00	0.00	58,145.56	118,636.30	0.00	23,962.50	24,911.03	48,873.53	69,762.77	114,762.77
3451	Seguros y fianzas	103,623.20	60,013.10	163,636.30	58,145.56	0.00	0.00	0.00	0.00	58,145.56	118,636.30	0.00	23,962.50	24,911.03	48,873.53	69,762.77	114,762.77
3460	Almacenaje, empaque y embalaje	0.00	75,000.00	75,000.00	0.00	0.00	0.00	0.00	0.00	0.00	0.00	0.00	0.00	0.00	0.00	0.00	75,000.00
3461	Almacenaje, empaque y embalaje	0.00	75,000.00	75,000.00	0.00	0.00	0.00	0.00	0.00	0.00	0.00	0.00	0.00	0.00	0.00	0.00	75,000.00
3470	Fletes y maniobras	12,523.66	0.00	12,523.66	12,523.66	0.00	0.00	0.00	0.00	12,523.66	12,523.66	0.00	0.00	0.00	0.00	12,523.66	12,523.66
3471	Fletes y maniobras	12,523.66	0.00	12,523.66	12,523.66	0.00	0.00	0.00	0.00	12,523.66	12,523.66	0.00	0.00	0.00	0.00	12,523.66	12,523.66
3500	Servicios de instalación	387,904.88	-71,708.92	316,197.76	20,658.53	0.00	17,477.87	0.00	17,477.87	12,180.86	296,070.44	0.00	89,485.73	190,793.94	240,279.67	55,790.77	75,918.09
3510	Conservación y mantenimiento	62,003.04	25,430.00	36,573.04	5,684.00	0.00	5,684.00	0.00	5,684.00	0.00	33,789.96	0.00	5,684.00	28,115.96	33,789.96	0.00	2,773.08
3511	Reparación y mantenimiento	62,003.04	25,430.00	36,573.04	5,684.00	0.00	5,684.00	0.00	5,684.00	0.00	33,789.96	0.00	5,684.00	28,115.96	33,789.96	0.00	2,773.08
3512	Adaptación de locales, áreas y mobiliario	0.00	26,935.68	26,935.68	0.00	0.00	0.00	0.00	0.00	0.00	26,935.68	0.00	0.00	26,935.68	26,935.68	0.00	0.00
3520	Instalación, reparación y mantenimiento	33,220.72	1,136.43	34,357.15	963.15	0.00	0.00	0.00	0.00	963.15	34,357.15	0.00	28,812.00	4,567.00	33,394.00	963.15	963.15
3521	Reparación, mantenimiento	33,220.72	1,136.43	34,357.15	963.15	0.00	0.00	0.00	0.00	963.15	34,357.15	0.00	28,812.00	4,567.00	33,394.00	963.15	963.15
3530	Instalación, reparación y mantenimiento	20,760.00	7,215.00	13,545.00	0.00	0.00	0.00	0.00	0.00	0.00	13,545.00	0.00	8,544.00	4,126.00	12,670.00	875.00	875.00
3531	Reparación, instalación y mantenimiento	20,760.00	7,215.00	13,545.00	0.00	0.00	0.00	0.00	0.00	0.00	13,545.00	0.00	8,544.00	4,126.00	12,670.00	875.00	875.00
3550	Reparación y mantenimiento	101,412.12	-51,643.28	49,768.84	2,784.00	0.00	2,784.00	0.00	2,784.00	0.00	46,190.64	0.00	19,376.08	26,814.56	46,190.64	0.00	3,578.20
3551	Reparación y mantenimiento	101,412.12	-51,643.28	49,768.84	2,784.00	0.00	2,784.00	0.00	2,784.00	0.00	46,190.64	0.00	19,376.08	26,814.56	46,190.64	0.00	3,578.20
3580	Servicios de limpieza y mantenimiento	143,936.00	0.00	143,936.00	20,227.38	0.00	9,009.67	0.00	9,009.67	11,217.71	132,306.88	0.00	23,669.65	56,807.42	80,477.07	51,829.81	63,458.93
3581	Servicios de lavandería	143,936.00	0.00	143,936.00	20,227.38	0.00	9,009.67	0.00	9,009.67	11,217.71	132,306.88	0.00	23,669.65	56,807.42	80,477.07	51,829.81	63,458.93





PPP-12c

Avance financiero mensual por unidad ejecutora y objeto de gasto

Ejercicio: 2013

Fecha: 10/01/2013 12:27 pm

U. Responsable: 2250000000 Secretaría de Turismo

U. Ejecutora: 225B000000 Instituto de Investigación y Fomento de las Artesanías del Estado de México



GRANDE

Partida	Objeto de gasto Denominación	Presupuesto			Informe mensual: Noviembre						Informe acumulado al mes de Noviembre					Importe por ejercer	
		Autorizado	Modificado	Programado	Comprometido	Devengado	Pagado	Ejercido	Variación	Programado	Comprometido	Devengado	Pagado	Ejercido	Variación		
		Anual	Modificaciones	A	B	C	D	E	F=C+D+E	B-F	G	H	I	J	K=H+I+J		G-K
3590	Servicios de jardinería y...	26,572.80	11,444.93	38,017.73	0.00	0.00	0.00	0.00	0.00	15,870.81	0.00	3,400.00	30,348.00	33,748.00	2,122.81	4,269.73	
3591	Servicios de fangoción	26,572.80	11,444.93	38,017.73	0.00	0.00	0.00	0.00	0.00	15,870.81	0.00	3,400.00	30,348.00	33,748.00	2,122.81	4,269.73	
3600	Servicios de comunicación	119,283.83	133,986.78	253,250.41	98,307.49	0.00	40,478.20	0.00	40,478.20	57,829.20	208,250.41	0.00	95,884.44	53,333.87	149,218.31	59,832.10	104,032.10
3610	Difusión por radio, televi...	119,283.83	97,289.90	216,573.53	91,895.40	0.00	33,866.20	0.00	33,866.20	57,829.20	171,573.53	0.00	59,207.56	53,333.87	112,541.43	59,032.10	104,032.10
3611	Gastos de publicidad y p...	40,000.00	46,406.47	86,406.47	40,000.00	0.00	0.00	0.00	0.00	40,000.00	41,406.47	0.00	0.00	1,406.47	40,000.00	85,000.00	
3612	Publicaciones oficiales y...	79,283.83	50,883.43	130,167.08	51,895.40	0.00	33,866.20	0.00	33,866.20	17,829.20	130,167.08	0.00	59,207.56	51,927.40	111,134.98	19,032.10	19,032.10
3620	Difusión por radio, televi...	0.00	36,676.88	36,676.88	6,612.00	0.00	6,612.00	0.00	6,612.00	0.00	36,676.88	0.00	36,676.88	0.00	36,676.88	0.00	0.00
3621	Gastos de publicidad en r...	0.00	36,676.88	36,676.88	6,612.00	0.00	6,612.00	0.00	6,612.00	0.00	36,676.88	0.00	36,676.88	0.00	36,676.88	0.00	0.00
3700	Servicios de traslado y...	538,288.37	-87,943.49	448,724.88	35,512.94	3,418.00	32,094.94	0.00	35,512.94	0.00	330,566.75	3,418.00	190,858.54	128,213.91	322,490.45	8,676.30	126,234.43
3710	Pasajes aéreos	0.00	79,744.01	79,744.01	9,567.68	0.00	9,567.68	0.00	9,567.68	0.00	35,424.01	0.00	34,120.50	1,303.51	35,424.01	0.00	44,320.00
3711	Transportación aérea	0.00	79,744.01	79,744.01	9,567.68	0.00	9,567.68	0.00	9,567.68	0.00	35,424.01	0.00	34,120.50	1,303.51	35,424.01	0.00	44,320.00
3720	Pasajes terrestres	35,487.96	2,421.76	37,909.72	5,988.50	0.00	5,988.50	0.00	5,988.50	0.00	28,315.52	0.00	11,848.00	15,370.76	27,218.76	1,096.76	10,690.96
3721	Gastos de traslado por v...	35,487.96	2,421.76	37,909.72	5,988.50	0.00	5,988.50	0.00	5,988.50	0.00	28,315.52	0.00	11,848.00	15,370.76	27,218.76	1,096.76	10,690.96
3750	Víbilicos en el país	249,237.44	-145,996.83	103,240.61	8,638.76	0.00	8,638.76	0.00	8,638.76	0.00	95,457.16	0.00	24,684.98	69,696.64	94,381.62	1,075.54	8,858.99
3751	Víbilicos nacionales	249,237.44	-145,996.83	103,240.61	8,638.76	0.00	8,638.76	0.00	8,638.76	0.00	95,457.16	0.00	24,684.98	69,696.64	94,381.62	1,075.54	8,858.99
3760	Víbilicos en el extranjero	107,925.61	34,238.45	142,164.06	3,418.00	3,418.00	0.00	3,418.00	0.00	94,649.06	3,418.00	91,231.06	0.00	94,649.06	0.00	47,515.00	
3761	Víbilicos en el extranjero	107,925.61	34,238.45	142,164.06	3,418.00	3,418.00	0.00	3,418.00	0.00	94,649.06	3,418.00	91,231.06	0.00	94,649.06	0.00	47,515.00	
3790	Otros servicios de trasla...	143,617.36	-57,950.88	85,666.48	7,900.00	0.00	7,900.00	0.00	7,900.00	0.00	76,721.00	0.00	28,974.00	41,843.00	70,817.00	5,904.00	14,849.48
3791	Otros servicios de trasla...	143,617.36	-57,950.88	85,666.48	7,900.00	0.00	7,900.00	0.00	7,900.00	0.00	76,721.00	0.00	28,974.00	41,843.00	70,817.00	5,904.00	14,849.48
3800	Servicios oficiales	313,633.69	-233,294.52	80,339.17	74,345.26	0.00	0.00	0.00	74,345.26	0.00	80,339.17	0.00	5,993.91	0.00	5,993.91	74,345.26	74,345.26
3840	Exposiciones	313,633.69	-233,294.52	80,339.17	74,345.26	0.00	0.00	0.00	74,345.26	0.00	80,339.17	0.00	5,993.91	0.00	5,993.91	74,345.26	74,345.26
3841	Exposiciones y ferias	313,633.69	-233,294.52	80,339.17	74,345.26	0.00	0.00	0.00	74,345.26	0.00	80,339.17	0.00	5,993.91	0.00	5,993.91	74,345.26	74,345.26
3900	Otros servicios genera...	434,516.49	80,673.63	515,190.12	75,118.18	0.00	33,270.52	0.00	33,270.52	41,847.66	434,440.75	9.00	103,312.34	255,448.41	358,760.75	75,880.00	156,429.37
3920	Impuestos y derechos	16,190.00	73,488.84	89,678.84	1,775.82	0.00	1,775.82	0.00	1,775.82	0.00	60,638.04	0.00	1,775.82	63,093.60	64,869.12	769.72	24,765.72
3921	Impuestos y derechos de...	0.00	82,240.00	82,240.00	0.00	0.00	0.00	0.00	0.00	0.00	60,638.04	0.00	1,775.82	63,093.60	64,869.12	769.72	24,765.72
3922	Otros impuestos y derec...	16,190.00	8,751.16	24,941.16	1,775.82	0.00	1,775.82	0.00	1,775.82	0.00	58,240.00	0.00	0.00	58,240.00	58,240.00	0.00	24,000.00
3980	Impuesto sobre nóminas y...	409,083.00	1,539.68	410,622.68	71,817.84	0.00	30,582.00	0.00	30,582.00	41,235.84	354,367.68	0.00	94,501.62	186,103.60	280,605.22	73,782.46	130,817.46
3982	Impuesto sobre erogacion...	409,083.00	1,539.68	410,622.68	71,817.84	0.00	30,582.00	0.00	30,582.00	41,235.84	354,367.68	0.00	94,501.62	186,103.60	280,605.22	73,782.46	130,817.46
3990	Otros servicios genera...	9,283.49	5,645.11	14,928.60	1,524.82	0.00	913.00	0.00	913.00	611.82	14,414.23	0.00	7,035.20	6,251.21	13,286.41	1,127.82	1,642.19
3991	Cuotas y suscripciones	2,850.00	1,250.00	4,100.00	0.00	0.00	0.00	0.00	0.00	0.00	1,600.00	0.00	1,600.00	0.00	1,600.00	0.00	0.00
3992	Gastos de servicios men...	6,433.49	6,895.11	13,328.60	1,524.82	0.00	913.00	0.00	913.00	611.82	12,814.23	0.00	5,435.20	6,251.21	11,686.41	1,127.82	1,642.19
4000	Transferencias, asigna...	0.00	744,140.00	744,140.00	53,734.99	8,034.99	33,200.00	0.00	41,234.99	12,500.00	314,940.00	8,034.99	108,450.00	185,955.01	302,440.00	12,500.00	441,700.00
4300	Subsidios y subvencio...	0.00	744,140.00	744,140.00	53,734.99	8,034.99	33,200.00	0.00	41,234.99	12,500.00	314,940.00	8,034.99	108,450.00	185,955.01	302,440.00	12,500.00	441,700.00
4390	Otros subsidios	0.00	744,140.00	744,140.00	53,734.99	8,034.99	33,200.00	0.00	41,234.99	12,500.00	314,940.00	8,034.99	108,450.00	185,955.01	302,440.00	12,500.00	441,700.00
4394	Otros subsidios	0.00	744,140.00	744,140.00	53,734.99	8,034.99	33,200.00	0.00	41,234.99	12,500.00	314,940.00	8,034.99	108,450.00	185,955.01	302,440.00	12,500.00	441,700.00





PPP-12c

Avance financiero mensual por unidad ejecutora y objeto de gasto

Ejercicio: 2013

Fecha: 10/01/2013 12:27 pm

U. Responsable: 2250000000 Secretaría de Turismo

U. Ejecutora: 225B000000 Instituto de Investigación y Fomento de las Artesanías del Estado de México

Partida	Objeto de gasto	Denominación	Presupuesto			Informe mensual: Noviembre						Informe acumulado al mes de Noviembre					Importe por ejercer	
			Autorizado	Modificaciones	Modificado	Programado	Comprometido	Devengado	Pagado	Ejercido	Variación	Programado	Comprometido	Devengado	Pagado	Ejercido		Variación
			Anual		A	B	C	D	E	F=C+D+E	B-F	G	H	I	J	K=H+I+J	G-K	A-K
5000	Bienes muebles, inmuebles e		0.00	129,900.00	129,900.00	0.00	0.00	0.00	0.00	0.00	0.00	128,500.00	0.00	0.00	128,500.00	128,500.00	0.00	1,400.00
5400	Vehículos y equipo de traspor		0.00	129,900.00	129,900.00	0.00	0.00	0.00	0.00	0.00	0.00	128,500.00	0.00	0.00	128,500.00	128,500.00	0.00	1,400.00
5410	Vehículos y equipo terr		0.00	129,900.00	129,900.00	0.00	0.00	0.00	0.00	0.00	0.00	128,500.00	0.00	0.00	128,500.00	128,500.00	0.00	1,400.00
5411	Vehículos y equipo de traspo		0.00	129,900.00	129,900.00	0.00	0.00	0.00	0.00	0.00	0.00	128,500.00	0.00	0.00	128,500.00	128,500.00	0.00	1,400.00
9000	Deuda pública		0.00	533,014.36	533,014.36	0.00	0.00	0.00	0.00	0.00	0.00	533,014.36	0.00	533,014.36	0.00	533,014.36	0.00	0.00
9900	Adeudos de ejercicios		0.00	533,014.36	533,014.36	0.00	0.00	0.00	0.00	0.00	0.00	533,014.36	0.00	533,014.36	0.00	533,014.36	0.00	0.00
9910	ADEUDOS		0.00	533,014.36	533,014.36	0.00	0.00	0.00	0.00	0.00	0.00	533,014.36	0.00	533,014.36	0.00	533,014.36	0.00	0.00
9911	Por el ejercicio inmediato		0.00	533,014.36	533,014.36	0.00	0.00	0.00	0.00	0.00	0.00	533,014.36	0.00	533,014.36	0.00	533,014.36	0.00	0.00

LABORÓ
Mtro. Raúl Tagano Juárez
Jefe de la Unidad de Apoyo Administrativo

REVISÓ
CP. Aida Cruz Huerta
Jefa de la Unidad de Información, Planeación, Programación y Evaluación

AUTORIZÓ
Lic. Adalberto Enrique Fúguemann Y López
Director General





GOBIERNO DEL
ESTADO DE MÉXICO



U. Responsable: 2250000000 Secretaría de Turismo

U. Ejecutora: 225B000000 Instituto de Investigación y Fomento de las Artesanías del Estado de México

Ejercicio: 2013

Informe ingreso real: Noviembre

Fecha y hora: 2014/01/10 12:27

ELABORÓ

Mtro. Daniel Rogano Juárez
Jefe de la Unidad de Apoyo Administrativo


REVISÓ

CP. Aida Cruz Huerta
Jefa de la Unidad de Información, Planeación, Programación y Evaluación

AUTORIZÓ

Lic. Adalberto Enrique Fügemann Y López
Director General

Terminado





PPP14-1a

Reporte mensual de ingresos reales

Ejercicio: 2013

Fecha: 10/01/2014 12:28 pm

U. Ejecutora: 225B000000 Instituto de Investigación y Fomento de las Artesanías del Estado de México



Mes	Dispo. al inicio del Ejercicio	Autorizado cuatrimestral							Real mensual							(B) Total	(A - B)	
		Transferencia estatal	Propios	Transferencia federal	Incremento patrimonial	Financiamiento	Otros	(A) Total	Ingreso real al inicio del Ej.	Transferencia estatal	Propios	Transferencia federal	Incremento patrimonial	Financiamiento	Otros			
Total	0.00	22,327,423.93	1,039,378.00	0.00	0.00	0.00	0.00	23,366,801.93	0.00	22,957,913.53	525,328.39	0.00	0.00	0.00	0.00	3,731.50	23,486,973.42	-120,171.49
Enero	0.00	1,339,561.30	70,000.00	0.00	0.00	0.00	0.00	1,409,561.30	0.00	1,216,830.00	28,890.00	0.00	0.00	0.00	0.00	0.00	1,245,720.00	-163,841.30
Febrero	0.00	1,778,965.60	70,000.00	0.00	0.00	0.00	0.00	1,848,965.60	0.00	1,505,014.27	27,741.71	0.00	0.00	0.00	0.00	0.00	1,532,755.98	-316,209.62
Marzo	0.00	2,394,625.35	70,000.00	0.00	0.00	0.00	0.00	2,464,625.35	0.00	2,139,065.41	25,470.00	0.00	0.00	0.00	0.00	0.00	2,164,535.41	-300,089.94
Abril	0.00	1,509,070.95	70,000.00	0.00	0.00	0.00	0.00	1,579,070.95	0.00	1,529,817.43	33,540.31	0.00	0.00	0.00	0.00	0.00	1,563,363.74	76,707.21
Mayo	0.00	1,636,290.36	70,000.00	0.00	0.00	0.00	0.00	1,706,290.36	0.00	2,494,462.23	29,243.12	0.00	0.00	0.00	0.00	0.00	2,523,705.35	817,414.99
Junio	0.00	1,702,281.01	70,000.00	0.00	0.00	0.00	0.00	1,772,281.01	0.00	1,727,980.78	22,840.00	0.00	0.00	0.00	0.00	19.31	1,750,840.09	-21,440.92
Julio	0.00	2,051,349.79	70,000.00	0.00	0.00	0.00	0.00	2,121,349.79	0.00	0.00	0.00	0.00	0.00	0.00	0.00	0.00	0.00	-2,121,349.79
Agosto	0.00	1,568,611.73	70,000.00	0.00	0.00	0.00	0.00	1,638,611.73	0.00	3,849,512.34	68,722.78	0.00	0.00	0.00	0.00	23.66	3,918,258.78	2,279,647.05
Septiembre	0.00	1,682,858.57	70,000.00	0.00	0.00	0.00	0.00	1,752,858.57	0.00	867,177.00	25,573.79	0.00	0.00	0.00	0.00	622.26	893,373.05	-859,485.52
Octubre	0.00	1,662,344.27	219,378.00	0.00	0.00	0.00	0.00	1,881,722.27	0.00	2,656,007.07	32,037.93	0.00	0.00	0.00	0.00	821.85	2,688,866.85	807,144.58
Noviembre	0.00	3,119,663.08	120,000.00	0.00	0.00	0.00	0.00	3,239,663.08	0.00	4,972,047.00	231,262.75	0.00	0.00	0.00	0.00	2,244.42	5,205,554.17	1,965,891.09
Diciembre	0.00	1,821,801.92	70,000.00	0.00	0.00	0.00	0.00	1,891,801.92	0.00	0.00	0.00	0.00	0.00	0.00	0.00	0.00	0.00	-1,891,801.92

ELABORÓ

Mtro. David Tagano Juárez
Jefe de la Unidad de Apoyo Administrativo

REVISÓ

CP. Aida Cruz Huerta
Jefa de la Unidad de Información, Planeación, Programación y Evaluación

AUTORIZÓ

Lic. Adalberto Enrique Figuemán Y López
Director General

