

VII.- Activo Fijo

El saldo de esta cuenta es por la cantidad de \$ 113'815,861.43, el cual representa el importe de los bienes muebles e inmuebles adquiridos por este Instituto y donaciones realizadas al mismo, a partir del día 19 de enero de 2000 a la fecha, así como también, el importe de los bienes muebles transferidos del IMED al IMCUFIDE.



IMCUFIDE

IMCUFIDE

ESTADO DE RESULTADOS DEL 01 DE ENERO DE 2011 AL 31 DE MARZO DE 2011

CONCEPTO	DEL MES	AL MES
INGRESOS	0.00	0.00
Cuotas y Aportaciones (de Seguridad Social)	0.00	0.00
Contribuciones de Mejoras	0.00	0.00
Derechos	0.00	0.00
Productos de Tipo Corriente	0.00	0.00
Apropiaciones de Tipo Corriente	0.00	0.00
Ingresos por Venta de Bienes y Servicios	719,458.49	2,162,418.99
Contribuciones no Comprandadas en las Fracciones de la ley de Ingresos Causadas en Ejercicios	0.00	0.00
Impuestos	0.00	0.00
Ingresos Financieros	12,486.17	33,757.03
Beneficios por Variación de Inventarios	0.00	0.00
Disminución de Estimaciones, Provisiones y Reservas por Exceso	0.00	0.00
Otros Ingresos	7,796.85	15,986.74
Ingresos Extraordinarios	0.00	0.00
Participaciones y Aportaciones	0.00	0.00
Transferencias, Asignaciones, Subsidios y Otras Ayudas	11,422,837.06	38,482,198.09
TOTAL INGRESOS	17,162,576.57	40,694,360.85
EGRESOS	0.00	0.00
1000 GASTOS DE FUNCIONAMIENTO	3,380,192.79	10,816,174.45
2000 GASTOS DE FUNCIONAMIENTO	871,677.44	3,585,407.70
3000 GASTOS DE FUNCIONAMIENTO	2,210,137.50	4,008,184.29
4000 TRANSFERENCIAS	6,372,394.00	11,674,847.67
5000 BIENES MUEBLES E INMUEBLES	0.00	0.00
6000 OBRA PUBLICA	0.00	0.00
8000 PARTICIPACIONES Y APORTACIONES	0.00	0.00
9000 INTERESES, COMISIONES Y OTROS GASTOS DE DEUDA PUBLICA	0.00	0.00
5500 OTROS GASTOS Y PERDIDAS EXTRAORDINARIAS	245,624.52	1,415,568.68
TOTAL EGRESOS	13,080,026.25	31,502,282.79
UTILIDAD (O PERDIDA) DEL EJERCICIO	-917,449.68	9,192,078.06

ELABORO

C.P. DOLORES MEDINA VASQUEZ

REVISO

C. JAIME GUADARRAMA GARCIA

AUTORIZO

C.P. CARLOS ALBERTO BOCRA ALVA



IMCUFIDE

IMCUFIDE

BALANZA DE COMPROBACION DEL 01 DE ENERO DE 2011 AL 31 DE MARZO DE 2011

CUENTA	CONCEPTO	DEBE	HABER	DEBE	HABER	DEBE	HABER
1111	Efectivo	25,000.00	0.00	0.00	0.00	25,000.00	0.00
1113	Bancos/Dependencias y otros	20,267,123.59	0.00	16,664,316.99	0.00	19,629,485.07	0.00
1122	Cuentas por Cobrar a Corto Plazo	40,595,540.13	0.00	9,073,290.68	0.00	50,600,000.00	0.00
1123	Deudoras Diversas por cobrar a Corto Plazo	193,473.14	0.00	148,544.10	0.00	125,374.72	0.00
1131	Anticipos a proveedores por prestación de servicios a Corto Plazo	14,150.00	0.00	2,815,948.56	0.00	0.00	0.00
1232	Edificios	110,211,212.29	0.00	0.00	0.00	110,211,212.29	0.00
1234	Construcciones en proceso (Obra Péllica)	14,194,424.00	0.00	0.00	0.00	14,194,424.00	0.00
1241	Mobiliario y Equipo de Administración	8,790,339.32	0.00	0.00	0.00	8,790,339.32	0.00
1261	Depreciación Acumulada de Inmuebles	0.00	17,623,202.38	0.00	157,869.58	0.00	17,793,071.96
1262	Depreciación Acumulada de Muebles	0.00	1,531,884.76	0.00	55,157.46	0.00	1,587,042.22
2112	Proveedores por pagar a Corto Plazo	0.00	1,261,781.17	298,546.85	0.00	0.00	963,234.32
2113	Subsidios, Participaciones y Aportaciones por pagar a Corto Plazo	0.00	89,157.00	35,956.00	0.00	0.00	89,157.00
2114	Contratistas por pagar a Corto Plazo	0.00	722,362.00	722,362.00	0.00	0.00	0.00
2117	Retenciones y Contribuciones por pagar a Corto Plazo	0.00	909,215.81	1,187,307.09	0.00	0.00	0.00
3111	Aportaciones	0.00	45,333,618.54	0.00	0.00	0.00	0.00
3221	Resultados de Ejercicios Anteriores	0.00	5,362,182.02	0.00	0.00	0.00	0.00
3231	Superavit o Deficit por Revaluación Acumulada	0.00	113,244,651.45	0.00	0.00	0.00	0.00
4100	Ingresos de Gestión	0.00	7,111,679.50	0.00	0.00	0.00	0.00
4200	Participaciones, Aportaciones, Transferencias, Asignaciones, Subsidios	0.00	1,442,962.50	0.00	0.00	0.00	0.00
4300	Otros Ingresos	0.00	27,059,361.03	0.00	0.00	0.00	0.00
5100	Gastos de Funcionamiento	11,549,858.73	0.00	6,462,007.73	0.00	18,411,866.44	0.00
5200	Transferencias, Asignaciones, Subsidios y Otras Ayudas	5,302,453.67	0.00	5,372,394.00	0.00	11,574,847.67	0.00
5500	Otros gastos y Pólizas extraordinarias	4,169,944.16	0.00	245,624.52	0.00	1,415,568.68	0.00
7605	ALMACEN	6,389,848.34	0.00	145,637.21	0.00	6,535,485.55	0.00
7606	ARTICULOS DISPONIBLES POR EL ALMACEN	0.00	5,156,947.75	1,656,261.78	0.00	0.00	3,606,323.18
7607	ARTICULOS DISTRIBUIDOS POR EL ALMACEN	0.00	1,232,900.59	0.00	0.00	0.00	2,919,152.37
8120	LEY DE INGRESOS ESTIMADA	0.00	137,362,785.00	0.00	0.00	0.00	137,362,785.00
8130	LEY DE INGRESOS RECAUDADA	108,834,000.72	0.00	0.00	0.00	96,568,424.15	0.00
8211	Presupuesto de Egresos Aprobado de Gastos de Funcionamiento	28,537,784.28	0.00	12,161,576.57	0.00	40,694,360.85	0.00
8212	Presupuesto de Egresos Aprobado de Transferencias, Asignaciones, Su	0.00	78,201,490.00	1,173,970.79	0.00	0.00	78,201,490.00
		0.00	58,025,386.00	3,000,000.00	0.00	0.00	58,025,386.00



GOBIERNO DEL ESTADO DE MÉXICO
SECRETARÍA DE FINANZAS
SUBSECRETARÍA DE PLANEACIÓN Y PRESUPUESTO
CONTADURÍA GENERAL GOBIERNAMENTAL

FECHA DE EMISIÓN: 08/06/2011
HOJA No. : 2

IMCUFIDE

IMCUFIDE

BALANZA DE COMPROBACION DEL 01 DE ENERO DE 2011 AL 31 DE MARZO DE 2011

CUENTA	CONCEPTO	DEBE		HABER		DEBE		HABER		DEBE		HABER	
		DEBE	HABER	DEBE	HABER	DEBE	HABER	DEBE	HABER	DEBE	HABER	DEBE	HABER
8216	Presupuesto de Egresos Aprobado de Obra Pública	0.00	1,135,909.00	0.00	0.00	0.00	0.00	0.00	0.00	0.00	0.00	1,135,909.00	0.00
8221	Presupuesto de Egresos por Ejercicio de Gastos de Funcionamiento	56,251,631.29	0.00	1,173,970.79	7,635,978.52	59,789,623.56	7,635,978.52	59,789,623.56	7,635,978.52	59,789,623.56	7,635,978.52	59,789,623.56	0.00
8222	Presupuesto de Egresos por Ejercicio de Transferencias, Asignaciones, S	52,722,932.33	0.00	1,000,000.00	7,372,394.00	46,350,538.33	7,372,394.00	46,350,538.33	7,372,394.00	46,350,538.33	7,372,394.00	46,350,538.33	0.00
8226	Presupuesto de Egresos por Ejercicio de Obra Pública	1,135,909.00	0.00	0.00	0.00	1,135,909.00	0.00	1,135,909.00	0.00	1,135,909.00	0.00	1,135,909.00	0.00
8251	Presupuesto de Egresos Pagado de Gastos de Funcionamiento	11,949,838.71	0.00	5,462,007.73	0.00	18,411,846.44	0.00	18,411,846.44	0.00	18,411,846.44	0.00	18,411,846.44	0.00
8252	Presupuesto de Egresos Pagado de Transferencias, Asignaciones, Subsidi	5,302,453.67	0.00	6,373,394.00	0.00	11,674,847.67	0.00	11,674,847.67	0.00	11,674,847.67	0.00	11,674,847.67	0.00
TOTALES		502,832,937.35	502,832,937.35	75,222,807.39	75,222,807.39	514,404,430.35	514,404,430.35	514,404,430.35	514,404,430.35	514,404,430.35	514,404,430.35	514,404,430.35	514,404,430.35

ELABORO

C.P. DOLORES MEDINA VASQUEZ

REVISO

C. JAIME GUADARRAMA GARCIA

AUTORIZO

C.P. CARLOS GUADARRAMA ALVA



GOBIERNO DEL ESTADO DE MÉXICO
SECRETARÍA DE FINANZAS
SUBSECRETARÍA DE PLANEACIÓN Y PRESUPUESTO
CONTADURÍA GENERAL GUBERNAMENTAL

FECHA DE EMISIÓN: 08/06/2011
HOJA No. : 1

IMCUFIDE

IMCUFIDE


ESTADO DE CAMBIOS EN LA SITUACIÓN FINANCIERA EN BASE A EFECTIVO DEL 01 DE ENERO DE 2011 AL 31 DE MARZO DE 2011

CONCEPTO	IMPORTE
FUENTES DE EFECTIVO	
Cuentas por Cobrar a Corto Plazo	1,526,719.32
(Depreciación Acumulada de inmuebles)	167,863.88
(Depreciación Acumulada Muebles)	55,157.46
Retenciones y Contribuciones por pagar a Corto Plazo	61,161.03
TOTAL DE FUENTES DE EFECTIVO	1,810,901.69
APLICACIONES DE EFECTIVO	
Deudores Diversos por cobrar a Corto Plazo	22,669.38
Proveedores por pagar a Corto Plazo	298,546.85
Contratistas por pagar a Corto Plazo	722,362.00
PATRIMONIO	0.00
Variación del Resultado del ejercicio	917,449.68
Anticipo a proveedores por prestación de servicios a Corto Plazo	2,815,048.50
TOTAL APLICACIONES DE EFECTIVO	4,776,076.47
INCREMENTO (O DECREMENTO) NETO EN EL EFECTIVO	-2,965,174.78


ELABORO


C.P. DOLORES MEDINA VASQUEZ

REVISO


C. JAIME GUADARRAMA GARCIA

AUTORIZO


C.P. CARLOS ALBERTO ACOSTA VELVA



GOBIERNO DEL ESTADO DE MEXICO
SECRETARIA DE FINANZAS
SUBSECRETARIA DE PLANEACION Y PRESUPUESTO
CONTADURIA GENERAL GUBERNAMENTAL

FECHA DE EMISION: 08/06/2011
FOLIO No. : 1

IMCUFIDE

IMCUFIDE

ESTADO DE CAMBIOS EN EL CAPITAL DE TRABAJO DEL 01 DE ENERO DE 2011 AL 31 DE MARZO DE 2011

ESTADO DE CAMBIO EN EL PATRIMONIO			
CUENTA	CONCEPTO	MES ANTERIOR	MES ACTUAL AUMENTO/DISMINUCION
ACTIVO CIRCULANTE			
1111	Efectivo	29,000.00	0.00
1113	Bancos/Depositos y otros	20,257,123.59	17,901,954.51
1122	Cuentas por Cobrar a Corto Plazo	49,595,540.13	48,058,820.81
1123	Deudores Diversos por cobrar a Corto Plazo	193,473.14	216,142.52
1131	Anticipo a proveedores por prestación de servicios a Corto Plazo	14,150.00	2,825,198.56
TOTAL ACTIVO CIRCULANTE		70,059,286.86	68,445,116.40
PASIVO CIRCULANTE			
2112	Proveedores por pagar a Corto Plazo	1,261,781.17	-963,234.32
2113	Subsidios, Participaciones y Aportaciones por pagar a Corto Plazo	-89,157.00	-89,157.00
2114	Contratistas por pagar a Corto Plazo	-712,352.00	0.00
2117	Retenciones y Contribuciones por pagar a Corto Plazo	-903,215.81	-964,376.84
2119	Otras Cuentas por pagar a Corto Plazo	-45,353,618.54	-45,313,618.54
TOTAL PASIVO CIRCULANTE		-48,310,134.52	-47,350,386.70
AUMENTO (O DISMINUCION) EN EL CAPITAL DE TRABAJO		21,789,152.34	21,094,729.70
			-694,422.64

ELABORO

REVISO

AUTORIZO

C.P. DOLORES MEDINA VASQUEZ

C. JAIME GUADARRAMA GARCIA

C.P. CARLOS ALBERTO TORO ALVA



GOBIERNO DEL ESTADO DE MÉXICO
SECRETARÍA DE FINANZAS
SUBSECRETARÍA DE PLANEACIÓN Y PRESUPUESTO
CONTADURÍA GENERAL GUBERNAMENTAL

FECHA DE EMISIÓN: 08/06/2011
HOJA No. 1 3

IMCUFIDE

IMCUFIDE

FLUJO DE EFECTIVO DEL 01 DE ENERO DE 2011 AL 31 DE MARZO DE 2011

CTA	CONCEPTO	ENERO	FEBRERO	MARZO	ABRIL	MAYO	JUNIO	JULIO	AGOSTO	SEPTIEMBRE	OCTUBRE	NOVIEMBRE	DICIEMBRE
01.00	INGRESOS												
01.00	Ingresos Propios	771,432.50	671,530.00	719,456.49	0.00	0.00	0.00	0.00	0.00	0.00	0.00	0.00	0.00
02.00	Subsidio GEM	14,382,188.00	14,306,796.28	12,866,186.38	0.00	0.00	0.00	0.00	0.00	0.00	0.00	0.00	0.00
03.00	Productos Financieros	-5,591.54	14,679.32	12,486.17	0.00	0.00	0.00	0.00	0.00	0.00	0.00	0.00	0.00
04.00	Otros Ingresos	1,459.56	487.56	856.09	0.00	0.00	0.00	0.00	0.00	0.00	0.00	0.00	0.00
04.10	Recursos CORADE	13,000,000.00	0.00	0.00	0.00	0.00	0.00	0.00	0.00	0.00	0.00	0.00	0.00
05.00	Reintegro por Cheque	89,540.26	26,637.80	25,118.36	0.00	0.00	0.00	0.00	0.00	0.00	0.00	0.00	0.00
07.00	Cancelación de Cheques	5,000.00	2,606.34	4,000.00	0.00	0.00	0.00	0.00	0.00	0.00	0.00	0.00	0.00
08.00	Traspaso Entre Bancos	2,538,404.70	9,727,889.34	5,975,927.50	0.00	0.00	0.00	0.00	0.00	0.00	0.00	0.00	0.00
	TOTAL DE INGRESOS	30,594,716.56	24,650,526.44	19,602,010.99	0.00	0.00	0.00	0.00	0.00	0.00	0.00	0.00	0.00
	EGRESOS												
21.00	SERVICIOS PERSONALES	2,393,568.28	2,552,198.67	2,191,206.05	0.00	0.00	0.00	0.00	0.00	0.00	0.00	0.00	0.00
22.00	MATERIALES Y SUMINIS	1,897,352.91	820,114.27	869,768.04	0.00	0.00	0.00	0.00	0.00	0.00	0.00	0.00	0.00
23.00	SERVICIOS GENERALES	1,017,127.88	460,681.39	2,066,477.51	0.00	0.00	0.00	0.00	0.00	0.00	0.00	0.00	0.00
24.00	TRANSFERENCIAS A LOS	1,214,717.67	4,087,756.00	6,327,430.00	0.00	0.00	0.00	0.00	0.00	0.00	0.00	0.00	0.00
25.00	INVERSION	0.00	725,389.00	0.00	0.00	0.00	0.00	0.00	0.00	0.00	0.00	0.00	0.00
27.00	Cuentas por Cobrar 112	180,264.01	304,304.00	2,939,849.56	0.00	0.00	0.00	0.00	0.00	0.00	0.00	0.00	0.00
28.00	Cuentas por Pagar 1112	5,799,079.93	5,840,943.51	2,145,561.41	0.00	0.00	0.00	0.00	0.00	0.00	0.00	0.00	0.00
30.00	Traspaso entre Bancos	2,538,404.70	9,717,839.34	1,538,233.30	0.00	0.00	0.00	0.00	0.00	0.00	0.00	0.00	0.00
31.00	Cheques Cancelados	0.00	0.00	1,500,000.00	0.00	0.00	0.00	0.00	0.00	0.00	0.00	0.00	0.00
	TOTAL EGRESOS	15,030,519.33	24,329,255.18	19,639,486.07	0.00	0.00	0.00	0.00	0.00	0.00	0.00	0.00	0.00
	DISPONIBILIDAD	15,564,201.23	321,370.26	-27,475.08	0.00	0.00	0.00	0.00	0.00	0.00	0.00	0.00	0.00

ELABORO

C.P. DOLORES MEDINA VASQUEZ

REVISO

C.P. TRINIDAD GUERRA GARCIA

AUTORIZO

C.P. CARLOS ALBERTO ALVA



IMCUFIDE

IMCUFIDE

ESTADO DE INGRESOS Y EGRESOS DEL 01 DE ENERO DE 2011 AL 31 DE MARZO DE 2011

CONCEPTO	AUTORIZADO ANUAL	EJERCIDO AL MES	EJERCIDO ACUMULADO
INGRESOS	0.00	0.00	0.00
Ingresos Financieros	0.00	0.00	0.00
Participaciones y Aportaciones	125,206,668.00	0.00	0.00
Contribuciones de Mejoras	0.00	0.00	0.00
Otros Ingresos	0.00	0.00	0.00
Productos de Tipo Corriente	0.00	0.00	0.00
Aprovechamientos de Tipo Corriente	12,257,117.00	719,456.49	2,162,418.99
Ingresos por Venta de Bienes y Servicios	0.00	0.00	0.00
Contribuciones no comprendidas en las Fracciones de la Ley de Ingresos Causadas en Ejercicios Fiscales Anteriores	0.00	0.00	0.00
Participaciones y Aportaciones	0.00	31,422,837.06	38,482,198.09
Transferencias, Asignaciones, Subsidios y Otras Ayudas	0.00	12,486.17	33,757.03
Ingresos Financieros	0.00	0.00	0.00
Beneficios por Variación de Inventarios	0.00	0.00	0.00
Disminución de Estimaciones, Provisiones y Reservas por Exceso	0.00	7,796.85	15,986.74
Otros Ingresos	0.00	0.00	0.00
Ingresos Extraordinarios	137,362,785.00	12,162,576.57	40,694,360.85
TOTAL INGRESOS	0.00	0.00	0.00
EGRESOS	49,209,093.00	3,380,192.79	10,816,174.45
1000 GASTOS DE FUNCIONAMIENTO	11,018,200.00	871,677.43	3,586,407.70
2000 GASTOS DE FUNCIONAMIENTO	17,974,197.00	2,210,137.50	4,009,284.29
3000 GASTOS DE FUNCIONAMIENTO	38,035,386.00	6,372,304.00	11,674,847.67
4000 TRANSFERENCIAS	0.00	0.00	0.00
5000 BIENES MUEBLES, INMUEBLES E INTANGIBLES	1,135,609.00	0.00	0.00
6000 OBRA PUBLICA	0.00	0.00	0.00
7000 INVERSIONES FINANCIERAS Y OTRAS PROVISIONES	0.00	0.00	0.00
8000 PARTICIPACIONES Y APORTACIONES	0.00	0.00	0.00
9000 INTERESES, COMISIONES Y OTROS GASTOS DE DEUDA PUBLICA	0.00	0.00	0.00
TOTAL EGRESOS	137,362,785.00	12,834,401.73	30,085,714.11
SUPERAVIT (DEFICIT) PRESUPUESTAL	0.00	-671,825.15	10,607,646.76

ELABORO

REVISO

AUTORIZO

C.P. DOLORES MEDINA VASQUEZ

C. JAIME GUADARRAMA GARCIA

C.P. CARLOS ALBERTO ACERA ALVA



IMCUFIDE

IMCUFIDE

ESTADO COMPARATIVO DE INGRESOS DEL 01 DE ENERO DE 2011 AL 31 DE MARZO DE 2011

CONCEPTO	AUTORIZADO ANUAL	AUTORIZADO DEL MES	EJERCIDO DEL MES	AUTORIZADO AL MES	EJERCIDO AL MES	ABSOLUTA	%
Scotiabank Nómina 654434	0	0.00	0.00	0.00	0.00	0.00	0.00
Scotiabank Ingresos Proptos 654349	0	0.00	0.00	0.00	0.00	0.00	0.00
Scotiabank Subsidio 655023	0	0.00	0.00	0.00	0.00	0.00	0.00
Scotiabank Inversión 634957	0	0.00	0.00	0.00	0.00	0.00	0.00
Scotiabank Alberca Olímpica 654985	0	0.00	0.00	0.00	0.00	0.00	0.00
Scotiabank Unidad Cuauhtémoc 677787	0	0.00	0.00	0.00	0.00	0.00	0.00
Scotiabank Conade 63134	0	0.00	0.00	0.00	0.00	0.00	0.00
Scotiabank Transferencias 961256	0	0.00	0.00	0.00	0.00	0.00	0.00
Scotiabank Agustín Millán 415936	0	0.00	0.00	0.00	0.00	0.00	0.00
Accesorios	0	0.00	0.00	0.00	0.00	0.00	0.00
SOBRE ANUNCIOS PUBLICITARIOS	0	0.00	0.00	0.00	0.00	0.00	0.00
SOBRE DIVERSIONES, JUEGOS Y ESPECTÁCULOS	0	0.00	0.00	0.00	0.00	0.00	0.00
SOBRE LA PRESTACIÓN DE SERVICIOS DE HOSPEDAJE	0	0.00	0.00	0.00	0.00	0.00	0.00
OTROS IMPUESTOS NO COMPROBADOS EN LA	0	0.00	0.00	0.00	0.00	0.00	0.00
Subsidio Estatal (Gasto Corriente)	123103668	12,563,339.00	0.00	38,369,594.00	0.00	-38,369,594.00	100.00
Subsidio Estatal (Gasto de Inversión)	0	0.00	0.00	0.00	0.00	0.00	0.00
Subsidio Federal	0	0.00	0.00	0.00	0.00	0.00	0.00
Accesorios	0	0.00	0.00	0.00	0.00	0.00	0.00
Para obra pública y acciones de beneficio social	0	0.00	0.00	0.00	0.00	0.00	0.00
Para obras de impacto vital	0	0.00	0.00	0.00	0.00	0.00	0.00
Por servicios ambientales	0	0.00	0.00	0.00	0.00	0.00	0.00
Mezclas	0	0.00	0.00	0.00	0.00	0.00	0.00
Aplicación de Disponibilidades Financieras	0	0.00	0.00	0.00	0.00	0.00	0.00
SUMINISTRO DE AGUA POTABLE	0	0.00	0.00	0.00	0.00	0.00	0.00
SUMINISTRO DE AGUA EN BLOQUE PROPORCIONAL	0	0.00	0.00	0.00	0.00	0.00	0.00
AUTORIZACIÓN DE DERIVACIONES DE LA TOMA	0	0.00	0.00	0.00	0.00	0.00	0.00
CONEXIONES A LOS SISTEMAS DE AGUA Y DRENAJE	0	0.00	0.00	0.00	0.00	0.00	0.00
RECONEXIÓN A LOS SISTEMAS DE AGUA POTABLE	0	0.00	0.00	0.00	0.00	0.00	0.00
CONTROL PARA EL ESTABLECIMIENTO DE SISTEMAS	0	0.00	0.00	0.00	0.00	0.00	0.00
CONEXIONES DE TOMA POR EL SUMINISTRO DE AGUA	0	0.00	0.00	0.00	0.00	0.00	0.00
DERECHOS DE DESCARGA DE AGUAS RESIDUALES	0	0.00	0.00	0.00	0.00	0.00	0.00
REPARACIÓN DE APARATOS MEDIDORES DE Caudal	0	0.00	0.00	0.00	0.00	0.00	0.00



IMCUFIDE

IMCUFIDE

ESTADO COMPARATIVO DE INGRESOS DEL 01 DE ENERO DE 2011 AL 31 DE MARZO DE 2011

CONCEPTO	AUTORIZADO ANUAL	AUTORIZADO DEL MES	EJERCIDO DEL MES	AUTORIZADO AL MES	EJERCIDO AL MES	ABSOLUTA	%
INSTALACION DE MEDIDORES	0	0.00	0.00	0.00	0.00	0.00	0.00
AGUA EN PIPAS (PERMISO)	0	0.00	0.00	0.00	0.00	0.00	0.00
AGUA EN PIPAS (CARGA)	0	0.00	0.00	0.00	0.00	0.00	0.00
OBRAS	0	0.00	0.00	0.00	0.00	0.00	0.00
REZAGOS	0	0.00	0.00	0.00	0.00	0.00	0.00
VENTA DE MEDIDORES	0	0.00	0.00	0.00	0.00	0.00	0.00
CERTIFICACIONES	0	0.00	0.00	0.00	0.00	0.00	0.00
OTROS	0	0.00	0.00	0.00	0.00	0.00	0.00
MANTENIMIENTO DE DRENAJE	0	0.00	0.00	0.00	0.00	0.00	0.00
DICTAMEN DE FACTIBILIDAD DE SERVICIOS	0	0.00	0.00	0.00	0.00	0.00	0.00
DEL REGISTRO CIVIL	0	0.00	0.00	0.00	0.00	0.00	0.00
DE DESARROLLO URBANO Y OBRAS PUBLICAS	0	0.00	0.00	0.00	0.00	0.00	0.00
POR SERVICIOS PRESTADOS POR AUTORIDAD	0	0.00	0.00	0.00	0.00	0.00	0.00
POR SERVICIOS DE RASTROS	0	0.00	0.00	0.00	0.00	0.00	0.00
POR CORRAL DE CONSEJO E IDENTIFICACION DI	0	0.00	0.00	0.00	0.00	0.00	0.00
POR SERVICIOS DE PARTIQUES	0	0.00	0.00	0.00	0.00	0.00	0.00
POR LA EXPEDICION O REFERENCIO ANUAL DE LI	0	0.00	0.00	0.00	0.00	0.00	0.00
POR SERVICIOS DE VIGILANCIA PRESTADOS PC	0	0.00	0.00	0.00	0.00	0.00	0.00
POR SERVICIOS PRESTADOS POR LAS AUTORIDAD	0	0.00	0.00	0.00	0.00	0.00	0.00
POR SERVICIOS DE ALUMBRADO PUBLICO	0	0.00	0.00	0.00	0.00	0.00	0.00
POR SERVICIOS DE LIMPIEZA DE LOTES BALDIO	0	0.00	0.00	0.00	0.00	0.00	0.00
Accesorios	0	0.00	0.00	0.00	0.00	0.00	0.00
Otros Ingresos Varios	0	0.00	0.00	0.00	0.00	0.00	0.00
Ingresos COMATE	0	0.00	0.00	0.00	0.00	0.00	0.00
Tiempo no Laborado	0	0.00	0.00	0.00	0.00	0.00	0.00
Arrendamiento y Explotación de Bienes Muebles	0	0.00	0.00	0.00	0.00	0.00	0.00
Ingresos y Papel Especial	0	0.00	0.00	0.00	0.00	0.00	0.00
DERIVADOS DE BOSQUES MUNICIPALES	0	0.00	0.00	0.00	0.00	0.00	0.00
RENDIMIENTOS O INGRESOS DERIVADOS DE LA	0	0.00	0.00	0.00	0.00	0.00	0.00
EN GENERAL, TODOS AQUELLOS INGRESOS QU	0	0.00	0.00	0.00	0.00	0.00	0.00
Multas	0	0.00	0.00	0.00	0.00	0.00	0.00
Incentivaciones por datos a bienes municipales	0	0.00	0.00	0.00	0.00	0.00	0.00



IMCUPIDE

IMCUPIDE

ESTADO COMPARATIVO DE INGRESOS DEL 01 DE ENERO DE 2011 AL 31 DE MARZO DE 2011

CONCEPTO	AUTORIZADO ANUAL	AUTORIZADO DEL MES	EJERCIDO DEL MES	AUTORIZADO AL MES	EJERCIDO AL MES	ABSOLUTA	%
Intermediaciones por: devolución de cheques	0	0.00	0.00	0.00	0.00	0.00	0.00
Reintegros	0	0.00	0.00	0.00	0.00	0.00	0.00
Recargos	0	0.00	0.00	0.00	0.00	0.00	0.00
GASTOS DE DIRECCION	0	0.00	0.00	0.00	0.00	0.00	0.00
USO O EXPLOTACION DE BIENES DE DOMINIO F	0	0.00	0.00	0.00	0.00	0.00	0.00
SANCCIONES ADMINISTRATIVAS	0	0.00	0.00	0.00	0.00	0.00	0.00
PROMOCIONES ARTISTICAS Y CULTURALES	0	0.00	0.00	0.00	0.00	0.00	0.00
Ingresos Agustín Millán	7354370	600,000.00	335,787.00	1,800,000.00	1,690,570.00	-769,430.00	42.75
Ingresos CA deportiva	4902847	400,000.00	54,924.49	1,200,000.00	177,925.49	-1,022,070.51	85.17
Ingresos Centro Ceremonial Otzatl	0	0.00	0.00	0.00	0.00	0.00	0.00
Ingresos Unidad Cuauhtémoc	0	0.00	56,367.00	0.00	184,606.00	184,606.00	0.00
Venta de Bases	0	0.00	2,735.00	0.00	3,648.00	3,648.00	0.00
Ingresos Alberca Olímpica	0	0.00	280,542.00	0.00	765,665.50	765,665.50	0.00
Donativos - Patrocinios	0	0.00	0.00	0.00	0.00	0.00	0.00
SERVICIOS DE ALBERCA	0	0.00	0.00	0.00	0.00	0.00	0.00
PANADERIA	0	0.00	0.00	0.00	0.00	0.00	0.00
SERVICIOS DE LABORATORIO	0	0.00	0.00	0.00	0.00	0.00	0.00
SERVICIOS DE SAJOS PUBLICOS	0	0.00	0.00	0.00	0.00	0.00	0.00
INSCRIPCIONES	0	0.00	0.00	0.00	0.00	0.00	0.00
DESAYUNOS ESCOLARES	0	0.00	0.00	0.00	0.00	0.00	0.00
PRODUCTOS BASICOS (DESPENSAS)	0	0.00	0.00	0.00	0.00	0.00	0.00
SERVICIOS JURIDICOS	0	0.00	0.00	0.00	0.00	0.00	0.00
SERVICIOS PSICOLÓGICOS	0	0.00	0.00	0.00	0.00	0.00	0.00
SERVICIOS DE TERAPIA Y OSCAPACIDAD	0	0.00	0.00	0.00	0.00	0.00	0.00
INGRESOS DE ORGANISMOS DEL DEPORTE	0	0.00	0.00	0.00	0.00	0.00	0.00
INGRESOS POR FIDEICOMISOS Y EMPRESAS DE	0	0.00	0.00	0.00	0.00	0.00	0.00
LAS PARTICIPACIONES DERIVADAS DE LA APLIC	0	0.00	0.00	0.00	0.00	0.00	0.00
LOS DERIVADOS DEL TÍTULO SEPTIMO DEL CA	0	0.00	0.00	0.00	0.00	0.00	0.00
GASTO DE INVERSION SECTORIAL (GIS)	0	0.00	0.00	0.00	0.00	0.00	0.00
PROGRAMA DE APOYO AL GASTO DE INVERSIÓN	0	0.00	0.00	0.00	0.00	0.00	0.00
REMANENTES GASTO DE INVERSIÓN SECTORIAL	0	0.00	0.00	0.00	0.00	0.00	0.00
REMANENTES PROGRAMA DE APOYO AL GASTO	0	0.00	0.00	0.00	0.00	0.00	0.00



IMCUFIDE

IMCUFIDE

ESTADO COMPARATIVO DE INGRESOS DEL 01 DE ENERO DE 2011 AL 31 DE MARZO DE 2011

CONCEPTO	AUTORIZADO ANUAL	AUTORIZADO DEL MES	EJERCIDO DEL MES	AUTORIZADO AL MES	EJERCIDO AL MES	ABSOLUTA	%
OTROS RECURSOS ESTATALES	0	0.00	0.00	0.00	0.00	0.00	0.00
DERIVADOS DEL FONDO DE INFRAESTRUCTURA	0	0.00	0.00	0.00	0.00	0.00	0.00
DERIVADOS DEL FONDO DE APORTACIONES PA	0	0.00	0.00	0.00	0.00	0.00	0.00
REMANENTES DE RAMO 33	0	0.00	0.00	0.00	0.00	0.00	0.00
EXCEDENTES PETROLEROS	0	0.00	0.00	0.00	0.00	0.00	0.00
RAMO 23	0	0.00	0.00	0.00	0.00	0.00	0.00
SUSEMIUN	0	0.00	0.00	0.00	0.00	0.00	0.00
REMANENTES OTROS RECURSOS FEDERALES	0	0.00	0.00	0.00	0.00	0.00	0.00
OTROS RECURSOS FEDERALES	0	0.00	0.00	0.00	0.00	0.00	0.00
MULTAS FEDERALES NO FISCALES	0	0.00	0.00	0.00	0.00	0.00	0.00
CONVENIOS DE TRANSITO ESTATAL CON MUNI	0	0.00	0.00	0.00	0.00	0.00	0.00
SUBSIDIOS, SUBVENCIÓNES, DONATIVOS, BIERE	0	0.00	0.00	0.00	0.00	0.00	0.00
SUBSIDIOS PARA GASTOS DE OPERACIÓN	0	0.00	0.00	0.00	0.00	0.00	0.00
Scotiabank Nomina 654434	0	0.00	11,422,837.06	0.00	38,482,198.09	38,482,198.09	0.00
DERIVADOS DE PARTICIPACIONES FEDERALES	0	0.00	0.00	0.00	0.00	0.00	0.00
DERIVADOS DEL RAMO 33	0	0.00	0.00	0.00	0.00	0.00	0.00
DERIVADOS DE RECURSOS DE PROGRAMAS ES	0	0.00	0.00	0.00	0.00	0.00	0.00
Scotiabank Albeca Olimpia 654963	0	0.00	3,489.35	0.00	5,626.43	5,626.43	0.00
Scotiabank Unidad Cuauhtemoc 677787	0	0.00	0.00	0.00	444.87	444.87	0.00
Scotiabank Conada 63134	0	0.00	0.00	0.00	1,402.42	1,402.42	0.00
Scotiabank Transferencias 551256	0	0.00	229.17	0.00	1,466.18	1,466.18	0.00
Scotiabank Agustín Millán 415936	0	0.00	234.98	0.00	653.27	653.27	0.00
Aplicación de Disponibilidades Financieras	0	0.00	226.40	0.00	287.84	287.84	0.00
Otros Ingresos Varios	0	0.00	7,246.31	0.00	20,872.51	20,872.51	0.00
INGRESOS POR AUDIENCIA PÚBLICA	0	0.00	936.53	0.00	2,315.70	2,315.70	0.00
ACTUALIZACIÓN DE INVERSIONES EN UDIS	0	0.00	223.40	0.00	687.81	687.81	0.00
INTERESES POR INVERSIONES EN UDIS	0	0.00	0.00	0.00	0.00	0.00	0.00
OTROS CONVENIOS	0	0.00	0.00	0.00	0.00	0.00	0.00
INGRESOS DERIVADOS DE EJERCICIOS ANTERIO	0	0.00	4,862.36	0.00	7,320.36	7,320.36	0.00
2% DE RETENCIÓN DE OBRA POR VIGILANCIA Y	0	0.00	0.00	0.00	0.00	0.00	0.00
REMANENTES DE RECURSOS DE PROGRAMAS E	0	0.00	0.00	0.00	0.00	0.00	0.00
SUBSIDIO POR 2.5% SOBRE CROGACIONES	0	0.00	0.00	0.00	0.00	0.00	0.00



IMCUFIDE

IMCUFIDE

ESTADO COMPARATIVO DE INGRESOS DEL 01 DE ENERO DE 2011 AL 31 DE MARZO DE 2011

CONCEPTO	AUTORIZADO ANUAL	AUTORIZADO DEL MES	EJERCIDO DEL MES	AUTORIZADO AL MES	EJERCIDO AL MES	ABSOLUTA	%
Tiempo y Laborado	0	0.00	2,934.49	0.00	8,666.38	8,666.38	0.00
BANCO NACIONAL DE OBRAS Y SERVICIOS PbL	0	0.00	0.00	0.00	0.00	0.00	0.00
OTRAS INSTITUCIONES PÁBLICAS	0	0.00	0.00	0.00	0.00	0.00	0.00
INSTITUCIONES PRIVADAS	0	0.00	0.00	0.00	0.00	0.00	0.00
PARTICULARES	0	0.00	0.00	0.00	0.00	0.00	0.00
PASIVOS GENERADOS AL CIERRE DEL EJERCICIO	0	0.00	0.00	0.00	0.00	0.00	0.00
TOTAL	135342785	13,963,839.00	12,162,576.57	41,369,594.00	40,594,360.85	-675,233.15	227.92

ELABORO

C.P. DORIS MENDOZA VASQUEZ

REVISO

C. JAIME CHARRARRAMA GARCIA

AUTORIZO

C.P. CARLOS MARTIN ACERA ALVA



ESTADO COMPARATIVO DE EGRESOS DEL 01 DE ENERO DE 2011 AL 31 DE MARZO DE 2011

CONCEPTO	AUTORIZADO ANUAL	AUTORIZADO DEL MES	EJERCIDO DEL MES	AUTORIZADO AL MES	EJERCIDO AL MES	VARIACION %
1000 GASTOS DE FUNCIONAMIENTO	49,209,093.00	5,359,881.00	3,290,192.79	18,731,688.39	10,816,174.55	-7,511,101.15 -15.26
2000 GASTOS DE FUNCIONAMIENTO	11,018,200.00	1,896,663.00	871,677.44	5,947,142.00	3,585,407.70	-2,390,734.30 -21.43
3000 GASTOS DE FUNCIONAMIENTO	17,974,597.00	2,734,239.00	2,210,197.50	7,473,802.60	4,009,284.29	-3,464,517.71 -19.27
4000 TRANSFERENCIAS	56,025,386.00	5,369,305.00	5,372,394.00	15,807,915.00	11,674,847.67	66,932.67 0.12
5000 BIENES MUEBLES E INMUEBLES	0.00	0.00	0.00	0.00	0.00	0.00 0.00
6000 OBRA PUBLICA	1,135,909.00	300,000.00	0.00	900,000.00	0.00	-900,000.00 -79.23
7000 INVERSION FINANCIERA	0.00	0.00	0.00	0.00	0.00	0.00 0.00
8000 PARTICIPACIONES Y APORTACIONES	0.00	0.00	0.00	0.00	0.00	0.00 0.00
9000 INTERESES, COMISIONES Y OTROS GASTO	0.00	0.00	0.00	0.00	0.00	0.00 0.00
T O T A L E S	135,362,785.00	15,660,085.00	12,834,401.73	48,660,547.39	30,086,714.11	-14,169,410.50

ELABORO

C.P. DIOFOTRES MEDINA VASQUEZ

REVISO

C. JARIBE GUERRERAMA GARCIA

AUTORIZO

C.P. CARLOS ALBERTO AGUILAR ALVA



IMCUFIDE

IMCUFIDE

AVANCE PRESUPUESTAL DE EGRESOS DEL 01 DE ENERO DE 2011 AL 31 DE MARZO DE 2011

PARTIDO CONCEPTO	AUTORIZADO	ASIMILACION	REDUCCION	MODIFICADO	DEBER PAGADO EIER. POR PAGAR	COMPROMETIDO	TOTAL EJERCIDO	POR EJERCER
1000 SERVICIOS PERSONALES	49,209,093.00	1,334,922.47	1,334,922.47	49,209,093.00	10,816,174.45	0.00	10,816,174.45	38,392,918.55
1100 REMUNERACIONES AL PERSONAL DE CARÁCTER PERMANENTE	20,355,002.00	254,179.09	51,972.70	20,557,208.39	5,306,271.63	0.00	5,306,271.63	15,450,936.76
1130 Sueldos base al personal permanente.	20,355,002.00	254,179.09	51,972.70	20,557,208.39	5,306,271.63	0.00	5,306,271.63	15,450,936.76
1131 Sueldo base.	20,355,002.00	254,179.09	51,972.70	20,557,208.39	5,306,271.63	0.00	5,306,271.63	15,450,936.76
1200 REMUNERACIONES AL PERSONAL DE CARÁCTER TRANSITORIO	1,491,322.00	14,187.83	19,906.10	1,485,603.73	343,195.55	0.00	343,195.55	1,142,408.18
1220 Sueldos y salarios contratados al personal eventual.	1,491,322.00	14,187.83	19,906.10	1,485,603.73	343,195.55	0.00	343,195.55	1,142,408.18
1300 REMUNERACIONES ADICIONALES Y ESPECIALES.	15,382,289.00	376,127.15	307,431.22	15,450,984.94	2,578,367.45	0.00	2,578,367.45	12,872,627.49
1310 Primas por años de servicio efectivos prestados.	700,532.00	17,092.40	266.30	717,358.10	183,776.50	0.00	183,776.50	533,581.60
1311 Prima por años de servicio.	658,724.00	15,847.73	266.30	675,305.43	175,364.50	0.00	175,364.50	499,940.93
1313 Prima adicional por permanencia en el servicio	40,808.00	3,244.67	0.00	42,052.67	8,412.00	0.00	8,412.00	33,640.67
1320 Primas de vacaciones, dominical y gratificación de fin de año.	4,894,245.00	0.00	78,403.02	4,815,841.98	0.00	0.00	0.00	4,815,841.98
1321 Prima vacacional	1,428,000.00	0.00	28,251.02	1,399,708.98	0.00	0.00	0.00	1,399,708.98
1322 Aguinaldo.	2,956,245.00	0.00	48,112.00	2,908,133.00	0.00	0.00	0.00	2,908,133.00
1323 Aguinaldo de eventuales.	200,000.00	0.00	0.00	200,000.00	0.00	0.00	0.00	200,000.00
1324 Vacaciones no disfrutadas por finiquito	9,787,522.00	359,034.76	228,761.90	9,917,794.86	2,384,590.95	0.00	2,384,590.95	7,533,203.91
1340 Compensaciones.	2,173,850.00	11,652.00	131,567.32	2,053,934.68	342,480.30	0.00	342,480.30	1,711,503.78
1344 Compensación por ratificación.	5,999,488.00	25,762.56	42,193.38	5,983,057.18	1,413,870.90	0.00	1,413,870.90	4,569,186.68
1345 Gratificación.	1,329,919.00	321,489.27	35,000.00	1,595,408.27	632,656.75	0.00	632,656.75	962,751.52
1346 Gratificación por convenio.	241,540.00	0.00	0.00	241,540.00	0.00	0.00	0.00	241,540.00
1347 Gratificación por productividad	43,684.00	120.93	0.00	43,804.93	5,583.00	0.00	5,583.00	38,221.93
1349 Estudios superiores.	3,894,201.00	56,500.28	36,910.77	3,913,790.51	873,815.30	0.00	873,815.30	3,039,975.21
1400 SEGURIDAD SOCIAL.	3,724,201.00	56,500.28	36,910.77	3,743,790.51	873,815.30	0.00	873,815.30	2,869,975.21
1410 Aportaciones de seguridad social.	1,302,365.00	3,680.89	4,000.00	1,302,045.89	293,856.99	0.00	293,856.99	1,008,188.90
1412 Cuotas de servicio de salud.	1,359,133.00	5,434.72	8,470.56	1,366,096.76	387,047.73	0.00	387,047.73	1,239,049.03
1413 Cuotas al Sistema Solidario de Reparo.	822,703.00	47,384.67	74,439.81	845,647.86	72,910.58	0.00	72,910.58	622,737.28
1414 Cuotas del Sistema de Capitalización Individual.	170,000.00	0.00	0.00	170,000.00	0.00	0.00	0.00	170,000.00
1440 Aportaciones para seguros.	170,000.00	0.00	0.00	170,000.00	0.00	0.00	0.00	170,000.00
1441 Seguros y fianzas.	170,000.00	0.00	0.00	170,000.00	0.00	0.00	0.00	170,000.00
1500 OTRAS PRESTACIONES SOCIALES Y ECONÓMICAS.	6,326,849.00	166,111.22	829,913.21	5,663,047.01	1,193,962.84	0.00	1,193,962.84	4,469,084.17
1510 Cuotas para el fondo de ahorro y fondo de trabajo.	989,035.00	32,349.45	0.00	1,021,375.45	262,521.95	0.00	262,521.95	758,853.50
1511 Cuotas para fondo de retiro.	282,115.00	6,910.83	0.00	289,025.83	61,704.07	0.00	61,704.07	207,317.76



IMCUFIDE

IMCUFIDE

AVANCE PRESUPUESTAL DE EGRESOS DEL 01 DE ENERO DE 2011 AL 31 DE MARZO DE 2011

PARTIDO CONCEPTO	AUTORIZADO	AMPLIACIÓN	REDUCCIÓN	MODIFICADO	EJER. PAGADO EJER. POR PAGAR	COMPROMETIDO	TOTAL EJERCIDO	POR EJERCER
1512 Seguro de separación individualizado.	726,915.00	25,438.62	0.00	752,353.62	200,817.88	0.00	200,817.88	551,535.74
1520 Indemnizaciones.	720,000.00	0.00	152,496.67	567,503.33	0.00	0.00	0.00	567,503.33
1522 Liquidaciones por indemnizaciones, por sueldos y salarios caídos	720,000.00	0.00	152,496.67	567,503.33	0.00	0.00	0.00	567,503.33
1530 Prestaciones y haberes de retiro.	138,770.00	0.00	30,000.00	108,770.00	0.00	0.00	0.00	108,770.00
1531 Prima por jubilación.	138,770.00	0.00	30,000.00	108,770.00	0.00	0.00	0.00	108,770.00
1540 Prestaciones contractuales.	2,777,133.00	113,666.63	397,295.42	2,493,484.21	550,482.39	0.00	550,482.39	1,903,021.82
1541 Aetas para hijos de trabajadores sindicalizados.	162,736.00	24,576.08	50,000.00	137,312.08	91,980.00	0.00	91,980.00	45,332.08
1542 Días cívicos y económicos.	358,917.00	4,840.35	71,140.98	292,616.37	281,825.35	0.00	281,825.35	11,791.22
1544 Oja del maestro y del servidor público	920,800.00	0.00	0.00	920,800.00	0.00	0.00	0.00	920,800.00
1546 Otros gastos derivados de convenio.	1,933,660.00	84,250.00	276,154.44	1,741,755.56	216,657.04	0.00	216,657.04	925,098.52
1560 Otras prestaciones sociales y económicas	1,701,940.00	23,095.14	250,121.12	1,474,914.02	340,978.50	0.00	340,978.50	1,130,935.52
1563 Viáticos.	60,120.00	13,848.90	0.00	73,968.90	25,900.00	0.00	25,900.00	48,068.90
1565 Despesa	1,841,820.00	6,246.24	250,121.12	1,597,945.12	315,078.50	0.00	315,078.50	1,082,866.62
1700 PAGO DE ESTÓMULOS A SERVIDORES PÚBLICOS.	609,420.00	467,816.89	28,782.34	1,048,454.55	556,062.68	0.00	556,062.68	492,391.87
1710 Estímulos.	609,420.00	467,816.89	28,782.34	1,048,454.55	556,062.68	0.00	556,062.68	492,391.87
1712 Estímulos por puntualidad y asistencia	609,420.00	467,816.89	28,782.34	1,048,454.55	556,062.68	0.00	556,062.68	492,391.87
1800 IMPUESTO SOBRE RENTAS Y OTROS QUE SE DERIVAN DE UN/	1,150,000.00	0.00	60,006.13	1,089,993.87	164,499.00	0.00	164,499.00	925,494.87
1811 Impuesto sobre erogaciones por remuneraciones al trabajo de	1,150,000.00	0.00	60,006.13	1,089,993.87	164,499.00	0.00	164,499.00	925,494.87
2000 MATERIALES Y SUMINISTROS	1,150,000.00	0.00	60,006.13	1,089,993.87	164,499.00	0.00	164,499.00	925,494.87
2100 MATERIALES DE ADMINISTRACIÓN, EMISIÓN DE DOCUMENTOS	1,150,000.00	0.00	60,006.13	1,089,993.87	164,499.00	0.00	164,499.00	925,494.87
2110 Materiales, útiles y equipos menores de oficina.	248,039.00	0.00	0.00	248,039.00	59,508.81	0.00	59,508.81	188,530.19
2111 Materiales y útiles de oficina.	248,039.00	0.00	0.00	248,039.00	59,508.81	0.00	59,508.81	188,530.19
2120 Materiales y útiles de imprenta y reproducción.	58,876.00	0.00	0.00	58,876.00	2,296.80	0.00	2,296.80	56,579.20
2121 Material y útiles de imprenta y reproducción.	58,876.00	0.00	0.00	58,876.00	2,296.80	0.00	2,296.80	56,579.20
2140 Materiales útiles y equipos menores de tecnologías de la información	253,908.00	35,000.00	0.00	288,908.00	94,198.58	0.00	94,198.58	204,709.42
2141 Materiales útiles y equipos menores de tecnologías de la información	253,908.00	35,000.00	0.00	288,908.00	94,198.58	0.00	94,198.58	204,709.42
2150 Material impreso e información digital.	123,331.00	7,500.00	7,500.00	123,331.00	19,108.11	0.00	19,108.11	104,222.89
2151 Material de foto, cine y grabación.	33,291.00	7,500.00	0.00	40,791.00	13,100.11	0.00	13,100.11	27,690.89
2152 Material de informática.	20,040.00	0.00	0.00	20,040.00	6,008.00	0.00	6,008.00	14,032.00
2160 Material de limpieza.	377,307.00	0.00	7,500.00	377,307.00	33,473.24	0.00	33,473.24	343,833.76
2161 Material y ensenos de limpieza.	377,307.00	0.00	7,500.00	377,307.00	33,473.24	0.00	33,473.24	343,833.76



IMCUFIDE

IMCUFIDE

AVANCE PRESUPUESTAL DE EGRESOS DEL 01 DE ENERO DE 2011 AL 31 DE MARZO DE 2011

PARTIDO CONCEPTO	AUTORIZADO	AMPLIACIÓN	REDUCCIÓN	MODIFICADO	EFER. PAGADO EFER. POR PAGAR	COMPROMETIDO	TOTAL EJERCIDO	POR EJERCER
2170 Materiales y Etilles de enseñanza.	32,037.00	0.00	0.00	32,037.00	536.40	0.00	536.40	31,500.60
2171 Material didáctico.	32,037.00	0.00	0.00	32,037.00	536.40	0.00	536.40	31,500.60
2180 Materiales para el registro e identificación de bienes y personas.	27,634.00	0.00	0.00	27,634.00	2,250.40	0.00	2,250.40	25,383.60
2181 Material para identificación y registro.	27,634.00	0.00	0.00	27,634.00	2,250.40	0.00	2,250.40	25,383.60
2200 ALIMENTOS Y UTENSILIOS.	216,742.00	0.00	14,000.00	202,742.00	9,954.88	0.00	9,954.88	192,787.12
2210 Productos alimenticios para personas.	216,742.00	0.00	14,000.00	202,742.00	9,954.88	0.00	9,954.88	192,787.12
2211 Productos alimenticios para personas.	216,742.00	0.00	14,000.00	202,742.00	9,954.88	0.00	9,954.88	192,787.12
2400 MATERIALES Y ARTÍCULOS DE CONSTRUCCIÓN Y DE REPARACIÓN.	251,896.00	97,500.00	0.00	349,396.00	105,104.25	0.00	105,104.25	244,291.75
2460 Material eléctrico y electrónico.	61,706.00	52,500.00	0.00	114,206.00	54,928.98	0.00	54,928.98	59,277.02
2461 Material eléctrico y electrónico.	61,706.00	52,500.00	0.00	114,206.00	54,928.98	0.00	54,928.98	59,277.02
2480 Materiales complementarios.	92,590.00	0.00	0.00	92,590.00	1,429.87	0.00	1,429.87	91,160.13
2481 Materiales complementarios.	92,590.00	0.00	0.00	92,590.00	1,429.87	0.00	1,429.87	91,160.13
2482 Material de señalización.	26,088.00	0.00	0.00	26,088.00	0.00	0.00	0.00	26,088.00
2490 Otros materiales y artículos de construcción y reparación.	97,600.00	45,000.00	0.00	142,600.00	48,745.40	0.00	48,745.40	93,854.60
2491 Materiales de construcción.	97,600.00	45,000.00	0.00	142,600.00	48,745.40	0.00	48,745.40	93,854.60
2492 Estructuras y manufacturas para todo tipo de construcción.	52,600.00	0.00	0.00	52,600.00	2,388.89	0.00	2,388.89	50,211.11
2500 PRODUCTOS QUÍMICOS, FARMACÉUTICOS Y DE LABORATORIO.	45,000.00	45,000.00	0.00	90,000.00	46,356.51	0.00	46,356.51	43,643.49
2530 Medicinas y productos farmacéuticos.	1,429,135.00	0.00	0.00	1,429,135.00	0.00	0.00	0.00	1,429,135.00
2531 Medicinas y productos farmacéuticos.	1,429,135.00	0.00	0.00	1,429,135.00	0.00	0.00	0.00	1,429,135.00
2540 Materiales, accesorios y suministros médicos.	1,379,634.00	0.00	0.00	1,379,634.00	0.00	0.00	0.00	1,379,634.00
2541 Materiales, accesorios y suministros médicos.	1,379,634.00	0.00	0.00	1,379,634.00	0.00	0.00	0.00	1,379,634.00
2600 COMBUSTIBLES, LUBRICANTES Y ADITIVOS.	1,540,834.00	1,400,000.00	0.00	2,940,834.00	1,577,157.31	0.00	1,577,157.31	1,363,676.69
2610 Combustibles, lubricantes y aditivos.	1,540,834.00	1,400,000.00	0.00	2,940,834.00	1,577,157.31	0.00	1,577,157.31	1,363,676.69
2611 Combustibles, lubricantes y aditivos.	1,540,834.00	1,400,000.00	0.00	2,940,834.00	1,577,157.31	0.00	1,577,157.31	1,363,676.69
2700 VESTUARIO, BLANCOS, PRENDAS DE PROTECCIÓN Y ARTÍCULOS.	5,385,810.00	40,000.00	1,566,000.00	4,859,810.00	1,571,231.96	0.00	1,571,231.96	3,288,578.04
2710 Vestuario y uniformes.	108,753.00	0.00	26,000.00	82,753.00	4,657.40	0.00	4,657.40	78,095.60
2711 Vestuario y uniformes.	108,753.00	0.00	26,000.00	82,753.00	4,657.40	0.00	4,657.40	78,095.60
2720 Prendas de seguridad y protección personal.	91,333.00	0.00	0.00	91,333.00	0.00	0.00	0.00	91,333.00
2721 Prendas de seguridad y protección personal.	91,333.00	0.00	0.00	91,333.00	0.00	0.00	0.00	91,333.00
2730 Artículos deportivos.	6,185,724.00	0.00	1,540,000.00	4,645,724.00	1,531,650.00	0.00	1,531,650.00	3,114,074.00
2731 Artículos deportivos.	6,185,724.00	0.00	1,540,000.00	4,645,724.00	1,531,650.00	0.00	1,531,650.00	3,114,074.00
2750 Blancos y otros productos textiles, excepto prendas de vestir.	6,185,724.00	40,000.00	0.00	6,225,724.00	34,824.56	0.00	34,824.56	5,175.44



INCUFIDE

INCUFIDE

AVANCE PRESUPUESTAL DE EGRESOS DEL 01 DE ENERO DE 2011 AL 31 DE MARZO DE 2011

PARTICIÓN	CONCEPTO	AUTORIZADO	AMPLIACIÓN	REDUCCIÓN	MODIFICADO	EFER. PAGADO EFER. POR PAGAR	COMPROMETIDO	TOTAL EJERCIDO	POR EJERCER
2751	Blancos y otros productos textiles	0.00	40,000.00	0.00	40,000.00	34,824.56	0.00	34,824.56	5,175.44
2900	HERRAMIENTAS, REFACCIONES Y ACCESORIOS MENORES.	62,850.00	7,500.00	0.00	70,350.00	11,686.96	0.00	11,686.96	58,663.04
2920	Refacciones y accesorios menores de edificios.	62,850.00	7,500.00	0.00	70,350.00	11,686.96	0.00	11,686.96	58,663.04
2921	Refacciones y accesorios menores de edificios.	62,850.00	7,500.00	0.00	70,350.00	11,686.96	0.00	11,686.96	58,663.04
3000	SERVICIOS GENERALES.	17,974,197.00	1,177,374.00	1,177,374.00	17,974,197.00	4,009,284.29	0.00	4,009,284.29	13,964,912.71
3100	SERVICIOS BÁSICOS.	9,340,909.00	850,000.00	0.00	4,199,909.00	1,374,368.54	0.00	1,374,368.54	2,825,540.46
3110	Energía eléctrica.	2,036,312.00	850,000.00	0.00	2,886,312.00	1,191,607.00	0.00	1,191,607.00	1,694,705.00
3111	Servicio de energía eléctrica	2,036,312.00	850,000.00	0.00	2,886,312.00	1,191,607.00	0.00	1,191,607.00	1,694,705.00
3140	Telefonía tradicional.	642,382.00	0.00	0.00	642,382.00	84,267.01	0.00	84,267.01	558,114.99
3141	Servicio de telefonía convencional.	642,382.00	0.00	0.00	642,382.00	84,267.01	0.00	84,267.01	558,114.99
3150	Telefonía celular.	100,000.00	0.00	0.00	100,000.00	0.00	0.00	0.00	100,000.00
3151	Servicio de telefonía celular	100,000.00	0.00	0.00	100,000.00	0.00	0.00	0.00	100,000.00
3160	Servicios de telecomunicaciones y satélites.	504,715.00	0.00	0.00	504,715.00	98,494.53	0.00	98,494.53	406,220.47
3161	Servicios de radiodifusión y telecomunicación.	504,715.00	0.00	0.00	504,715.00	98,494.53	0.00	98,494.53	406,220.47
3170	Servicios de acceso a Internet, redes y procesamiento de info.	30,500.00	0.00	0.00	30,500.00	0.00	0.00	0.00	30,500.00
3171	Servicios de acceso a Internet.	30,500.00	0.00	0.00	30,500.00	0.00	0.00	0.00	30,500.00
3180	Servicios postales y telegráficos.	36,000.00	0.00	0.00	36,000.00	0.00	0.00	0.00	36,000.00
3181	Servicio postal y telegráfico.	36,000.00	0.00	0.00	36,000.00	0.00	0.00	0.00	36,000.00
3200	SERVICIOS DE ARRENDAMIENTO	4,474,818.00	0.00	0.00	4,474,818.00	248,632.51	0.00	248,632.51	3,772,601.49
3250	Arrendamiento de equipo de transporte.	3,977,768.00	0.00	0.00	3,977,768.00	729,500.00	0.00	729,500.00	3,263,268.00
3251	Arrendamiento de vehículos.	3,977,768.00	0.00	0.00	3,977,768.00	729,500.00	0.00	729,500.00	3,263,268.00
3260	Arrendamiento de maquinaria, otros equipos y herramientas.	497,050.00	0.00	0.00	497,050.00	19,132.51	0.00	19,132.51	469,933.49
3261	Arrendamiento de maquinaria y equipo.	497,050.00	0.00	0.00	497,050.00	19,132.51	0.00	19,132.51	469,933.49
3300	SERVICIOS PROFESIONALES, CIENTÍFICOS, TÉCNICOS Y OTROS	1,166,502.00	35,000.00	0.00	1,201,502.00	103,574.26	0.00	103,574.26	1,097,927.74
3310	Servicios legales, de contabilidad, auditoría y relacionados.	300,000.00	10,000.00	0.00	310,000.00	7,958.76	0.00	7,958.76	302,041.24
3311	Asesorías asociadas a convenios o acuerdos.	300,000.00	10,000.00	0.00	310,000.00	7,958.76	0.00	7,958.76	302,041.24
3340	Servicios de capacitación.	200,000.00	25,000.00	0.00	225,000.00	23,931.02	0.00	23,931.02	201,068.98
3341	Capacitación.	200,000.00	25,000.00	0.00	225,000.00	23,931.02	0.00	23,931.02	201,068.98
3360	Servicios de apoyo administrativo, traducción, fotocopiado e i	66,502.00	0.00	0.00	66,502.00	6,090.00	0.00	6,090.00	60,412.00
3362	Impresiones de documentos oficiales para la prestación de ser	66,502.00	0.00	0.00	66,502.00	6,090.00	0.00	6,090.00	60,412.00
3380	Servicios de vigilancia.	600,000.00	0.00	0.00	600,000.00	65,594.48	0.00	65,594.48	534,405.52
3381	Servicios de vigilancia.	600,000.00	0.00	0.00	600,000.00	65,594.48	0.00	65,594.48	534,405.52



IMCUFIDE

IMCUFIDE

AVANCE PRESUPUESTAL DE EGRESOS DEL 01 DE ENERO DE 2011 AL 31 DE MARZO DE 2011

PARTIDA CONCEPTO	AUTORIZADO	AMPLIACION	REDUCCION	MODIFICADO	BIER. PAGADO BIER. POR PAGAR	COMPROMETIDO	TOTAL EJERCIDO	POR EJERCER
3400 SERVICIOS FINANCIEROS, BANCARIOS Y COMERCIALES	339,731.00	18,584.00	0.00	358,315.00	20,145.68	0.00	20,145.68	337,869.32
3410 SERVICIOS FINANCIEROS Y BANCARIOS.	147,864.00	0.00	0.00	147,864.00	5,629.68	0.00	5,629.68	142,234.32
3411 SERVICIOS BANCARIOS Y FINANCIEROS.	147,864.00	0.00	0.00	147,864.00	5,629.68	0.00	5,629.68	142,234.32
3450 Seguro de bienes patrimoniales.	191,867.00	0.00	0.00	191,867.00	0.00	0.00	0.00	191,867.00
3451 Seguros y fianzas.	191,867.00	0.00	0.00	191,867.00	0.00	0.00	0.00	191,867.00
3470 Fletes y manobras.	0.00	18,584.00	0.00	18,584.00	14,816.00	0.00	14,816.00	3,768.00
3471 Fletes y manobras.	0.00	18,584.00	0.00	18,584.00	14,816.00	0.00	14,816.00	3,768.00
3500 SERVICIOS DE INSTALACION, REPARACION, MANTENIMIENTO Y	1,643,386.00	40,000.00	101,000.00	1,581,446.00	174,278.33	0.00	174,278.33	1,407,167.67
3510 Conservación y mantenimiento menor de inmuebles.	0.00	20,000.00	0.00	20,000.00	15,660.00	0.00	15,660.00	4,340.00
3512 Adaptación de locales, almacenes, bodegas y edificios.	92,865.00	0.00	0.00	92,865.00	55,560.00	0.00	15,660.00	4,340.00
3520 Instalación, reparación y mantenimiento de mobiliario y equip	92,865.00	0.00	0.00	92,865.00	6,790.40	0.00	6,790.40	86,074.60
3521 Reparación, mantenimiento e instalación de mobiliario y equip	92,865.00	0.00	0.00	92,865.00	6,790.40	0.00	6,790.40	86,074.60
3530 Instalación, reparación y mantenimiento de equipo de comput	100,389.00	0.00	0.00	100,389.00	11,297.44	0.00	11,297.44	89,091.56
3531 Reparación, instalación y mantenimiento de bienes informáti	100,389.00	0.00	0.00	100,389.00	11,297.44	0.00	11,297.44	89,091.56
3550 Reparación y mantenimiento de equipo de transporte.	653,072.00	20,000.00	0.00	673,072.00	113,043.13	0.00	113,043.13	560,028.87
3551 Reparación y mantenimiento de vehículos terrestres, aéreos y l	653,072.00	20,000.00	0.00	673,072.00	113,043.13	0.00	113,043.13	560,028.87
3570 Instalación, reparación y mantenimiento de maquinaria, otros	551,298.00	0.00	100,000.00	551,298.00	27,487.36	0.00	27,487.36	523,810.64
3571 Reparación, instalación y mantenimiento de maquinaria, equip	551,298.00	0.00	100,000.00	551,298.00	27,487.36	0.00	27,487.36	523,810.64
3580 Servicios de limpieza y manejo de desechos.	50,254.00	0.00	0.00	50,254.00	0.00	0.00	0.00	50,254.00
3581 Servicios de lavandería, limpieza e higiene.	50,254.00	0.00	0.00	50,254.00	0.00	0.00	0.00	50,254.00
3590 Servicios de jardinería y fumigación.	93,568.00	0.00	1,940.00	93,568.00	0.00	0.00	0.00	93,568.00
3591 Servicios de fumigación.	93,568.00	0.00	1,940.00	93,568.00	0.00	0.00	0.00	93,568.00
3600 SERVICIOS DE COMUNICACIÓN SOCIAL Y PUBLICIDAD.	281,581.00	0.00	0.00	281,581.00	1,774.80	0.00	1,774.80	279,806.20
3610 Difusión por radio, televisión y otros medios de mensajería sc	118,239.00	0.00	0.00	118,239.00	3,774.80	0.00	1,774.80	116,464.20
3612 Publicaciones oficiales y de información en general para difus	118,239.00	0.00	0.00	118,239.00	3,774.80	0.00	1,774.80	116,464.20
3690 Otros servicios de información.	183,342.00	0.00	0.00	183,342.00	0.00	0.00	0.00	183,342.00
3691 Otros servicios de información.	183,342.00	0.00	0.00	183,342.00	0.00	0.00	0.00	183,342.00
3700 SERVICIOS DE TRASLADO Y VIÁTICOS.	1,048,021.00	318,790.00	12,000.00	1,254,811.00	193,847.74	0.00	193,847.74	1,060,963.26
3720 Pasajes terrestres.	225,776.00	302,000.00	0.00	327,776.00	51,100.90	0.00	51,100.90	276,675.10
3721 Gastos de traslado por vía terrestre.	225,776.00	302,000.00	0.00	327,776.00	51,100.90	0.00	51,100.90	276,675.10
3750 Viáticos en el país.	223,245.00	116,790.00	0.00	339,035.00	142,746.84	0.00	142,746.84	196,288.16
3751 Viáticos nacionales.	223,245.00	116,790.00	0.00	339,035.00	142,746.84	0.00	142,746.84	196,288.16



IMCUFIDE

IMCUFIDE

AVANCE PRESUPUESTAL DE EGRESOS DEL 01 DE ENERO DE 2011 AL 31 DE MARZO DE 2011

PARTIDA/CONCEPTO	AUTORIZADO	AMPLIACION	REDUCCION	MODIFICADO	EFER. PAGADO EFER. POR PAGAR COMPROMETIDO	TOTAL EJERCIDO	POR EJERCER
3760 Viáticos en el extranjero.	600,000.00	0.00	12,000.00	588,000.00	0.00	0.00	588,000.00
3761 Viáticos en el extranjero.	600,000.00	0.00	12,000.00	588,000.00	0.00	0.00	588,000.00
3800 SERVICIOS OFICIALES.	5,420,173.00	0.00	569,850.00	4,850,323.00	1,848,843.03	1,848,843.03	3,001,479.97
3820 Gastos de orden social y cultural	25,000.00	0.00	0.00	25,000.00	0.00	0.00	25,000.00
3821 Gastos de ceremonias oficiales y de orden social.	25,000.00	0.00	0.00	25,000.00	0.00	0.00	25,000.00
3830 Congresos y convenciones.	5,395,173.00	0.00	569,850.00	4,825,323.00	1,848,843.03	1,848,843.03	2,976,479.97
3831 Congresos y convenciones.	5,395,173.00	0.00	569,850.00	4,825,323.00	1,848,843.03	1,848,843.03	2,976,479.97
3900 OTROS SERVICIOS GENERALES.	250,076.00	15,000.00	0.00	265,076.00	43,519.40	43,519.40	221,556.60
3920 Impuestos y derechos.	148,076.00	0.00	0.00	148,076.00	24,255.00	24,255.00	123,821.00
3921 Otros impuestos y derechos	148,076.00	0.00	0.00	148,076.00	24,255.00	24,255.00	123,821.00
3990 Otros servicios generales.	102,000.00	15,000.00	0.00	117,000.00	19,264.40	19,264.40	97,735.60
3991 Cuotas y suscripciones.	0.00	15,000.00	0.00	15,000.00	12,000.00	12,000.00	3,000.00
3992 Gastos de servicios menores.	102,000.00	0.00	0.00	102,000.00	7,264.40	7,264.40	94,735.60
4000 TRANSFERENCIAS, ASIGNACIONES, SUBSIDIOS Y OTRAS AYUDA	56,025,386.00	4,700,000.00	2,700,000.00	58,025,386.00	11,674,847.67	11,674,847.67	46,350,538.33
4000 TRANSFERENCIAS, ASIGNACIONES, SUBSIDIOS Y OTRAS AYUDA	56,025,386.00	4,700,000.00	2,700,000.00	58,025,386.00	11,674,847.67	11,674,847.67	46,350,538.33
4400 AYUDAS SOCIALES	15,593,766.00	0.00	2,500,000.00	13,093,766.00	0.00	0.00	13,093,766.00
4410 Ayudas sociales a personas.	15,593,766.00	0.00	2,500,000.00	13,093,766.00	0.00	0.00	13,093,766.00
4420 Becas y otras ayudas para programas de capacitación.	21,279,800.00	1,000,000.00	200,000.00	22,079,800.00	5,886,415.67	5,886,415.67	16,193,384.33
4424 Becas y otras ayudas para programas de capacitación.	21,279,800.00	1,000,000.00	200,000.00	22,079,800.00	5,886,415.67	5,886,415.67	16,193,384.33
4450 Ayudas sociales a instituciones sin fines de lucro.	19,151,820.00	3,700,000.00	0.00	22,851,820.00	5,788,432.00	5,788,432.00	17,063,388.00
4453 Donativos a instituciones sin fines de lucro.	19,151,820.00	3,700,000.00	0.00	22,851,820.00	5,788,432.00	5,788,432.00	17,063,388.00
6000 INVERSIÓN PÚBLICA.	1,135,909.00	0.00	0.00	1,135,909.00	0.00	0.00	1,135,909.00
6100 OBRA PÚBLICA EN BIENES DE DOMINIO PÚBLICO.	1,135,909.00	0.00	0.00	1,135,909.00	0.00	0.00	1,135,909.00
6120 Edificación no habitacional.	1,135,909.00	0.00	0.00	1,135,909.00	0.00	0.00	1,135,909.00
6124 Transferencias a organismos auxiliares y subsidios a municipios	1,135,909.00	0.00	0.00	1,135,909.00	0.00	0.00	1,135,909.00
TOTALES	135,362,785.00	8,795,796.47	6,799,796.47	137,362,785.00	30,086,714.11	30,086,714.11	107,276,070.89

ELABORO

C.P. DOLORES MEDINA VASQUEZ

REVISO

C. JIMÉNEZ GUERRARÍA GARCÍA

AUTORIZO

C.P. CARLOS ALBERTO ALBA ALVA

Instituto Mexiquense de Cultura Física y Deporte

I M C U F I D E

ESTADOS FINANCIEROS DEL MES DE ABRIL DE 2011



IMCUFIDE

IMCUFIDE

ESTADO DE POSICION FINANCIERA DEL 01 DE ENERO DE 2011 AL 30 DE ABRIL DE 2011

CONCEPTO	MARZO	ABRIL	VARIACION	CONCEPTO	MARZO	ABRIL	VARIACION
ACTIVO CIRCULANTE				PASIVO CIRCULANTE			
Efectivo	29,000.00	29,000.00		Servicios Personales por pagar a Corto P	963,234.32	964,237.32	1,003.00
Bancos/Tesoreria				Proveedores por pagar a Corto Plazo	89,137.00	180,496.00	91,359.00
Empleados/Dependientes y otras							
Inversiones Temporales (Hasta 3 meses)	17,301,954.51	31,201,190.75	13,899,236.24	Subsidios, Participaciones y Aportaciones			
Fondos con Afectación Especifica				Contratistas por pagar a Corto Plazo			
Depósitos de Fondos de Terrenos				Transferencias otorgadas por pagar a Corto			
Otros Efectivos y Equivalentes				Intereses y Contingencias por pagar a Corto			
Inversiones financieras de corto plazo				Retenciones y Contribuciones por pagar a	964,376.84	537,538.37	-426,838.47
Cuentas por Cobrar a Corto Plazo				Devoluciones de Contribuciones por pagar			
Deudores diversos por cobrar a Corto Plazo	18,068,820.81	98,659,162.59	45,600,341.78	Otros Cuentas por pagar a Corto Plazo			
Contribuciones por recuperar a Corto Plazo	216,142.52	682,344.37	466,201.85	Documentos Comerciales por pagar a Corto	45,333,638.54	38,262,109.17	-7,071,509.37
Deudores por anticipos de Tesoreria a Corto Plazo				Documentos con Contratas por pagar a			
Préstamos otorgados a Corto Plazo				Otros Documentos por pagar a Corto Plazo			
Otros Derechos a recibir efectivo o equi				Porción a Corto Plazo de la Deuda Pública			
Anticipo a proveedores por prestación de				Porción a Corto Plazo de la Deuda Pública			
Anticipo a proveedores por adquisición d	2,829,108.56	10,293,287.98	13,464,089.42	Porción a Corto Plazo de Arrendamiento F			
Anticipo a proveedores por adquisición d				Títulos y Valores de la Deuda Pública In			
Anticipo a proveedores por adquisición d				Títulos y Valores de la Deuda Pública Ex			
Anticipo a contratistas (obras) a Corto				Ingresos Cobrados por Adelantado a Corto			
Otros Derechos a recibir bienes o servic				Intereses Cobrados por Adelantado a Corto			
Inventario de Mercancías para Reventa				Otros Pasivos Otorgados a Corto Plazo			
Inventario de Mercancías Terminadas				Fondos en Garantía a Corto Plazo			
Inventario de Mercancías en Proceso de E				Fondos en Administración a Corto Plazo			
Inventario de Materias Primas, Material e				Fondos Contingentes a Corto Plazo			
Mercancías en Tránsito				Fondos de Fideicomisos, Mandatos y An lo			
Almacén de Materiales y Suministros de C				Otros Fondos de Terceros a Corto Plazo			
(Estimaciones para cuentas incobrables p				Bienes en Garantía a Corto Plazo			
(Estimación para cuentas incobrables por				Provisión para Demandas y Litigios a Corto			
(Estimación por pérdidas de inventarios)				Provisión para contingencias a Corto Plazo			
Valores en Garantía				Otras Provisiones a Corto Plazo			
Otros Bienes en Garantía (excluye depósi				Ingresos por Clasificar			
Bienes Muebles derivados de embargos, de				Recaudación por Participar			



IMCUFIDE

IMCUFIDE

ESTADO DE POSICIÓN FINANCIERA DEL 01 DE ENERO DE 2011 AL 30 DE ABRIL DE 2011.

CONCEPTO	MARZO	ABRIL	VARIACION	CONCEPTO	MARZO	ABRIL	VARIACION
TOTAL CIRCULANTE	58,443,116.40	141,874,985.69	73,429,869.29	Otros Pasivos Circulantes	47,350,386.70	39,944,380.86	-7,406,005.84
ACTIVO NO CIRCULANTE				TOTAL CIRCULANTE			
Colocaciones a Largo Plazo				PASIVO NO CIRCULANTE			
Títulos y Valores a Largo Plazo				Proveedores por pagar a Largo Plazo			
Fideicomisos, Mandatos y Análogos				Contratistas por pagar a Largo Plazo			
Participaciones y Aportaciones de Capital				Documentos Comerciales por pagar a Largo Plazo			
Documentos por Cobrar a Largo Plazo				Otros Documentos por pagar a Largo Plazo			
Deudores diversos a Largo Plazo				Títulos y Valores de la Deuda Pública In			
Contribuciones a largo plazo				Títulos y Valores de la Deuda Pública Ex			
Préstamos Otorgados a Largo Plazo				Préstamos de la Deuda Externa por Pagar			
Otros Derechos a recibir efectivo o equi				Arrendamiento Financiero a Largo Plazo			
Terrenos				Créditos diferidos a Largo Plazo			
Edificios	110,211,212.29	110,211,212.29		Intereses Cobrados por Adelantados a Lar			
Infraestructura				Otros Pasivos Diferidos a Largo Plazo			
Construcciones en proceso (Obra Pública)	14,194,424.00	20,178,310.64	5,983,886.64	Fondos en Garantía a Largo Plazo			
Mobiliario y Equipo de Administración	8,790,339.32	8,790,339.32		Fondos en Administración a Largo Plazo			
Mobiliario y Equipo Educativo y Recrea				Fondos Contingentes a Largo Plazo			
Equipo e Instrumental Médico y de Labora				Fondos de Fideicomisos, Mandatos y Analo			
Equipo de Transporte				Otros Fondos de Terceros a Largo Plazo			
Equipo de Defensa y Seguridad				Bienes en Garantía a Largo Plazo			
Maquinaria, otros Equipos y Herramientas				Provisión para Demandas y Litigios a Lar			
Colectores, Obras de Arte y Objetos Val				Provisión por Pensiones a Largo Plazo			
Activos Biológicos				Provisión para Contingencias a Largo Pla			
Otros Bienes Muebles				Otras Provisiones a Largo Plazo			
Software				TOTAL NO CIRCULANTE	47,350,386.70	39,944,380.86	-7,406,005.84
Patentes, Marcas y Derechos				TOTAL PASIVO			
Concesiones y Franquicias							
Licencias							
Otros Activos Intangibles							
(Depreciación Acumulada de Inmuebles)	-17,793,071.96	-17,960,941.54	-167,869.58				



GOBIERNO DEL ESTADO DE MEXICO
SECRETARIA DE FINANZAS
SUBSECRETARIA DE PLANEACION Y PRESUPUESTO
CONTADURIA GENERAL GUBERNAMENTAL

FECHA DE EMISION: 17/06/2011
HCUA No. 1

3

IMCUFIDE

IMCUFIDE

ESTADO DE POSICION FINANCIERA DEL 01 DE ENERO DE 2011 AL 30 DE ABRIL DE 2011

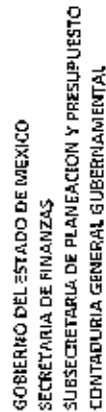
CONCEPTO	MARZO	ABRIL	VARIACION	CONCEPTO	MARZO	ABRIL	VARIACION
(Depreciación Acumulada Muebles)							
(Depreciación Acumulada de Activos Biológicos)							
(Amortización acumulada de Activos Intangibles)							
Estudios y Proyectos							
Devoluciones sobre bienes en régimen de arrendamiento							
Gastos Pagados por Adelantado a Largo Plazo							
Anticipos a Largo Plazo							
Beneficios al Retiro de empleados pagado							
Otros Activos Diferidos							
(Deterioro de Inversiones Financieras a Largo Plazo)							
(Estimaciones para cuentas incobrables a Largo Plazo)							
(Estimaciones para cuentas incobrables a Largo Plazo)							
(Estimaciones para cuentas incobrables a Largo Plazo)							
(Estimaciones para cuentas incobrables a Largo Plazo)							
Bienes en Concesión							
Bienes en Arrendamiento Financiero							
Bienes en Comodato							
TOTAL NO CIRCULANTE	113,815,861.43	119,576,721.03	5,760,859.60				

OTROS ACTIVOS
TOTAL DIFERIDO

OTROS PASIVOS
TOTAL OTROS PASIVOS

PATRIMONIO

Aportaciones	5,362,182.02	5,362,182.02
Revaluaciones del Patrimonio		
Donaciones de Capital		
Resultados del Ejercicio (Ahorro/ Desah)	9,192,078.06	95,788,812.79
Resultados de Ejercicios Anteriores	113,244,651.45	113,244,651.45
Superavit o Deficit por Revaluación Acum.	7,111,679.60	7,111,679.60
Modificaciones al Patrimonio		
Revalúos		



FECHA DE EMISIÓN: 17/06/2011
HORA No. 1

INDEX

ENCLOSURE

ESTADO DE POSICIÓN FINANCIERA DEL 01 DE ENERO DE 2011 AL 30 DE ABRIL DE 2011

CONCEPTO	MARZO	ABRIL	VARIACION	CONCEPTO	MARZO	ABRIL	VARIACION
TOTAL ACTIVO	182,260,977.83	251,451,706.73	79,190,728.89	TOTAL PASIVO Y PATRIMONIO	182,260,977.83	251,451,706.73	79,190,728.89
CUENTAS DE ORDEN				Reservas			
AVALES OTORGADOS				Cambios en Políticas Contables			
OBLIGACIONES CONTINGENTES				Cambios por Errores Contables			
FONDOS EN DESINCORPORACION (EN EFECTIVO)				Resultado por posición monetaria			
DESINCORPORACION DE FONDOS (EN EFECTIVO)				Resultado por tenencia de Activos no mon			
ALMACEN	6535485.55	6,535,485.55		TOTAL PATRIMONIO	134,910,591.19	221,507,325.86	86,596,734.73
ARTICULOS DISPONIBLES POR EL ALMACEN	3616323.18	3,616,323.18					
ARTICULOS DISTRIBUIDOS POR EL ALMACEN	2919162.37	2,919,162.37					
ORGANISMOS AUXILIARES CUENTA DE CONTROL	0	0.00					
CUENTA DE CONTROL DE ORGANISMOS AUXILIAR	0	0.00					
ACTIVO EX ARRENDAMIENTO FINANCIERO	0	0.00					
ARRENDAMIENTO FINANCIERO DE ACTIVOS	0	0.00					
APORTACIONES DE COMAJURIDADES PARA ELECTRI	0	0.00					
APORTACIONES PARA ELECTRIFICACION COBRAD	0	0.00					
APORTACIONES PARA ELECTRIFICACION POR CO	0	0.00					
FONDOS DE DESINCORPORACION (EN ESPECIE	0	0.00					
DESINCORPORACION DE FONDOS (EN ESPECIE	0	0.00					
FIDEICOMISO PARA CAPACITACION, INVESTIGA	0	0.00					
CAPACITACION, INVESTIGACION Y EDUCACION	0	0.00					
PROGRAMA NACIONAL DE RECURSOS FEDERALES	0	0.00					
RECURSOS FEDERALES PROGRAMABLES	0	0.00					
DONACIONES DE BIENES RECIBIDOS PENDIENTE	0	0.00					
REGULARIZACION DE DONACION DE BIENES REC	0	0.00					
DERECHOS ACTUARIALES DE SERVIDORES PUBLI	0	0.00					

1



GOBIERNO DEL ESTADO DE MÉXICO
SECRETARÍA DE FINANZAS
SUBSECRETARÍA DE PLANEACIÓN Y PRESUPUESTO
CONTADURÍA GENERAL GUBERNAMENTAL

FECHA DE EMISIÓN: 17/06/2011
HOJA No. 5

IMCUFIDE

IMCUFIDE

ESTADO DE POSICIÓN FINANCIERA DEL 01 DE ENERO DE 2011 AL 30 DE ABRIL DE 2011

CONCEPTO	MARZO	ABRIL	VARIACION	CONCEPTO	MARZO	ABRIL	VARIACION
RESERVAS ACTUALES	0	0.00	0.00				
REZAGOS POR COBRO DE AGUA	0	0.00	0.00				
RESPONSABILIDAD POR COBROS DE AGUA	0	0.00	0.00				
FONDO DE PRIORIDADES ESTATALES Y MUNICIP	0	0.00	0.00				
RECURSOS APLICADOS DEL FONDO DE PRIORIDA	0	0.00	0.00				
BIENES MUEBLES E INMUEBLES EN COMODATO	0	0.00	0.00				
COMODATO DE BIENES MUEBLES E INMUEBLES	0	0.00	0.00				
FIANZAS CONTRATADAS	0	0.00	0.00				
CONTRATACIÓN DE FIANZAS	0	0.00	0.00				
PROGRAMAS CULTURALES TRIPARTITA	0	0.00	0.00				
TRIPARTITAS PROGRAMAS CULTURALES	0	0.00	0.00				
REZAGO POR COBRO DE IMPUESTOS	0	0.00	0.00				
RESPONSABILIDAD POR COBRO DE IMPUESTOS	0	0.00	0.00				
MULTAS FEDERALES PENDIENTES DE COBRO	0	0.00	0.00				
COBROS PENDIENTES POR MULTAS FEDERALES	0	0.00	0.00				
FIDEICOMISO DE APORTACIONES PARA PLANTA	0	0.00	0.00				
APORTACIÓN PARA PLANTA TRATADORA DE FIDE	0	0.00	0.00				
RESERVA DE INVERSIÓN DEL SISTEMA DE CAPI	0	0.00	0.00				
INVERSIÓN DE RESERVA DEL SISTEMA DE CAPI	0	0.00	0.00				
INVENTARIO A PRECIO DE VENTA	0	0.00	0.00				
PRECIO DE INVENTARIO DE VENTA	0	0.00	0.00				
DEDUCCIONES A PRECIO DE VENTA	0	0.00	0.00				
PRECIO DE VENTA DE LAS DEDUCCIONES	0	0.00	0.00				
BENEFICIOS OTORGADOS A DERECHOHABIENTES	0	0.00	0.00				
PRESTACIONES DISFRUTADAS POR LOS DERECHO	0	0.00	0.00				
CREDITOS POR EJERCER CADENAS PRODUCTIVAS	0	0.00	0.00				
POR EJERCER DE CREDITOS DE CADENAS PRODU	0	0.00	0.00				
MEDICAMENTOS EN CONSIGNACION	0	0.00	0.00				
CONSIGNACION DE MEDICAMENTOS	0	0.00	0.00				
INSUMOS MEDICOS EN ADMINISTRACION	0	0.00	0.00				
ADMINISTRACION DE INSUMOS MEDICOS	0	0.00	0.00				
LEY DE INGRESOS ESTIMADA	33736278.5	212,362,783.00					



GOBIERNO DEL ESTADO DE MÉXICO
SECRETARÍA DE FINANZAS
SUBSECRETARÍA DE PLANEACIÓN Y PRESUPUESTO
CONTADURÍA GENERAL GUBERNAMENTAL

FECHA DE EMISIÓN: 17/05/2011
HOJA No. : 6

IMCUFIDE

IMCUFIDE

ESTADO DE POSICIÓN FINANCIERA DEL 01 DE ENERO DE 2011 AL 30 DE ABRIL DE 2011

CONCEPTO	MARZO	ABRIL	VARIACION	CONCEPTO	MARZO	ABRIL	VARIACION
LEY DE INGRESOS POR EJECUTAR	96668424.15	71,535,277.53					
LEY DE INGRESOS RECAUDADA	40894300.85	140,823,507.47					
Presupuesto de Egresos Aprobado de Gasto	78201490	103,201,490.00					
Presupuesto de Egresos Aprobado de Trans	58025336	73,075,385.00					
Presupuesto de Egresos Aprobado de Part	0	0.00					
Presupuesto de Egresos Aprobado de Inter	0	0.00					
Presupuesto de Egresos Aprobado de Bien	0	0.00					
Presupuesto de Egresos Aprobado de Obra	1135909	35,135,909.00					
Presupuesto de Egresos Aprobado de Inver	0	0.00					
Presupuesto de Egresos por Ejercer de G	59789623.56	76,126,325.31					
Presupuesto de Egresos por Ejercer de Tr	46305938.33	56,703,851.13					
Presupuesto de Egresos por Ejercer de Pu	0	0.00					
Presupuesto de Egresos por Ejercer de In	0	0.00					
Presupuesto de Egresos por Ejercer de Bi	0	0.00					
Presupuesto de Egresos por Ejercer de Ob	1135909	30,152,022.36					
Presupuesto de Egresos por Ejercer de In	0	0.00					
Presupuesto de Egresos Comprometido de G	0	0.00					
Presupuesto de Egresos Comprometido de T	0	0.00					
Presupuesto de Egresos Comprometido de P	0	0.00					
Presupuesto de Egresos Comprometido de I	0	0.00					
Presupuesto de Egresos Comprometido de B	0	0.00					
Presupuesto de Egresos Comprometido de O	0	0.00					
Presupuesto de Egresos Comprometido de I	0	0.00					
Presupuesto de Egresos Devengado de Gast	0	0.00					
Presupuesto de Egresos Devengado de Tran	0	0.00					
Presupuesto de Egresos Devengado de Inte	0	0.00					
Presupuesto de Egresos Devengado de Bien	0	0.00					
Presupuesto de Egresos Devengado de Obra	0	0.00					
Presupuesto de Egresos Devengado de Inve	0	0.00					
Presupuesto de Egresos Pagado de Gastos	18411866.44	27,074,564.09					
Presupuesto de Egresos Pagado de Transfe	13674847.67	16,321,534.37					



GOBIERNO DEL ESTADO DE MEXICO
SECRETARIA DE FINANZAS
SUBSECRETARIA DE PLANEACION Y PRESUPUESTO
CONTADURIA GENERAL GUBERNAMENTAL

FECHA DE EMISION: 17/06/2011
FOLIO No. 7

IMCUFIDE

IMCUFIDE

ESTADO DE POSICION FINANCIERA DEL 01 DE ENERO DE 2011 AL 30 DE ABRIL DE 2011

CONCEPTO	MARZO	ABRIL	VARIACION	CONCEPTO	MARZO	ABRIL	VARIACION
Presupuesto de Egresos Pagado de Partici	0	0	0.00				
Presupuesto de Egresos Pagado de Interes	0	0	0.00				
Presupuesto de Egresos Pagado de Bienes	0	0	0.00				
Presupuesto de Egresos Pagado de Otros PE	0	5,983,886.64					
Presupuesto de Egresos Pagado de Inversi	0	0	0.00				
TOTAL	562572111.1	862,572,111.10					


ELABORO


C.P. SILENES MEDINA VASQUEZ

REVISO


C. JAIIME GUADARRAMA GARCIA

AUTORIZO


C.P. CARLOS ALBERTO CASTALVA

Notas de los Estados Financieros de Abril 2011



I.- Fondo Fijo de Caja

\$ 29,000.00	Fondo Fijo de Caja (IMCUFIDE)
C o n f o r m a c i ó n	
\$ 20,000.00	Necesidades Urgentes del Instituto
\$ 3,000.00	Administración del C.D.D. "Gral. Agustín Millán"
\$ 3,000.00	Administración de la Unidad Cuauhtémoc
\$ 2,000.00	Administración de la Ciudad Deportiva "Lic. Juan Fernández Albarrán"
\$ 1,000.00	Administración del Centro Ceremonial Otomí

II.- Bancos

El saldo que se tiene es de: \$ 31'201,190.75, conformado de la siguiente manera:

CUENTAS DE SCOTIABANK INVERLAT		
CONCEPTO	CUENTA	IMPORTE
Nómina	654434	\$ 2,055,109.89
Ingresos Propios	654949	\$ 486,211.90
Subsidio	655023	\$ 9,904,143.63
Inversión Pública	654957	\$ 9,831,138.67
Alberca Olímpica	654965	\$ 664,311.71
Unidad Cuauhtémoc	677787	\$ 331,740.86
Conade	63134	\$ 855,160.66
Transferencias	961256	\$ 3,337,567.74
Agustín Millán	415936	\$ 534,585.22
Olimpiada	440574	\$ 3,201,220.47
GRAN TOTAL		\$31,201,190.75



Compromiso
Gobierno que cumple

A).- SUBSIDIO :

Se tiene un saldo de \$ 9'904,143.63; importe destinado para el pago a proveedores por la compra de materiales o la prestación de algún servicio.

B).- NÓMINA :

En esta cuenta se tiene un saldo de \$ 2'055,109.89; cantidad que será destinada para el pago de nómina de los empleados de este Instituto así como el pago de impuestos de ISR y diferentes seguros correspondiente al mes de abril.

C).- INVERSION :

Se tiene un saldo por la cantidad de \$ 9'831,138.67; importe destinado para el pago de contratistas, de las obras a realizarse, derivado de los compromisos del C. Gobernador.

D).- INGRESOS PROPIOS :

Se tiene un saldo por la cantidad de \$ 486,211.90; que será aplicado en la compra de productos químicos para el mantenimiento del agua de las albercas de las unidades deportivas.



E).-ALBERCA-OLIMPICA:

Se tiene un saldo por la cantidad de \$ 664,311.71; ingresos recaudados por ésta unidad deportiva y que serán utilizados para el mantenimiento de la misma.

F).- UNIDAD CUAUHTÉMOC:

Se tiene un saldo por \$ 331,740.86 ; mismos que representan los ingresos recaudados por ésta unidad deportiva y que serán utilizados para el mantenimiento de la misma, así como el pago de energía eléctrica.

G).- CONADE:

Se tiene un saldo de \$ 855,160.66; que corresponde a los programas a desarrollarse durante este ejercicio.

H).- TRANSFERENCIAS:

Se tiene un saldo de \$ 3'337,567.74; que corresponde al pago de apoyos y estímulos económicos a Deportistas y Asociaciones Deportivas.

I).- AGUSTIN MILLAN:

Se tiene un saldo de \$ 534,585.22; que será aplicado para el mantenimiento y compra de productos químicos para el agua de la alberca de esta unidad deportiva.



Compromiso
Gobierno que cumple

III.- Deudores Diversos

El saldo de este rubro es de: \$ 94'351,506.96 que representa los adeudos del Gobierno del Estado por concepto de Subsidio y personal del Instituto, de los gastos por comisiones realizadas para cumplir con los objetivos propios de sus actividades; estas cifras se resumen en el siguiente cuadro:

DESCRIPCION	ANTIGÜEDAD	IMPORTE	CONCEPTO
Gobierno del Estado			
Subsidio Gasto Operativo 2011	Feb-11	\$ 55,857,208.96	Subsidio Estatal
Gasto de Inversión Sectorial 2010	Dic-10	\$ 38,011,953.83	
Personal del Instituto			
Juan Carlos Camacho Chacón	Jun-10	\$ 100,193.95	Gastos a comprobar
Fredyco Lamus Vázquez	Nov-09	\$ 182,788.46	Gastos a comprobar
Vicente Javier García Winder	May-10	\$ 9,788.78	Gastos a comprobar
Erzacio Isías Ramírez	May-09	\$ 5,346.19	Gastos a comprobar
Edgar Rodríguez Pérez	Dic-10	\$ 12,913.80	Gastos a comprobar
Rodrigo Correa Moreno	May-10	\$ 32,515.02	Gastos a comprobar
Carlos Alberto Acra Alva	Jul-10	\$ 32,163.11	Gastos a comprobar
Pedro Jesús Balzo Moreno	Nov-10	\$ 30,729.72	Gastos a comprobar
Felipe de Jesús Escamilla Valázquez	Abr-10	\$ 1,551.36	Gastos a comprobar
Macedonio Jimenez Reyes	Abr-10	\$ 224.83	Gastos a comprobar
José Zacarias García	Abr-10	\$ 1,327.00	Gastos a comprobar
Andrzej Haustekier Kozłowski	May-10	\$ 43,831.21	Gastos a comprobar
Gerardo Díaz Mallon	Ago-10	\$ 1,500.00	Gastos a comprobar
Juan José Henríquez Amelías	Sep-10	\$ 12,139.00	Gastos a comprobar
Pedro Eric Fuentes López	Dic-10	\$ 21,034.27	Gastos a comprobar
Pedro Hernández Delores	Dic-10	\$ 2,000.00	Gastos a comprobar
Ricardo Macedo Naima	Dic-10	\$ 1,000.00	Gastos a comprobar

III.- Deudores Diversos



El saldo de este rubro es de: \$ 94'351,506.96 que representa los adeudos del Gobierno del Estado por concepto de Subsidio y personal del Instituto, de los gastos por comisiones realizadas para cumplir con los objetivos propios de sus actividades; estas cifras se resumen en el siguiente cuadro:

Jaima Guadarrama García	Abr-11	\$	17,335.08	Gastos a comprobar
Perez García José Luis	Feb-11	\$	3,306.20	Gastos a comprobar
Santoyo Chacon José Javier	Abr-11	\$	72,033.69	Gastos a comprobar
Fabiola Hernández Jofré	Mar-11	\$	2,100.00	Gastos a comprobar
Martínez Quiroz José Concepción	Mar-11	\$	2,100.00	Gastos a comprobar
Martínez Valázquez Margarito	Abr-11	\$	13,300.00	Gastos a comprobar
Naldo Trieto Molina	Abr-11	\$	6,150.00	Gastos a comprobar
Sidoro Villazteca Jesús	Abr-11	\$	10,500.00	Gastos a comprobar
Ordoñez Santana Carlos Mateo	Abr-11	\$	724.00	Gastos a comprobar
Flores de la Luz Juan Manuel	Abr-11	\$	2,119.44	Gastos a comprobar
Tinoco Sánchez Hilda	Abr-11	\$	5,500.00	Gastos a comprobar
Juárez Gutiérrez José Luis	Abr-11	\$	28,000.00	Gastos a comprobar
Jáñez Enríquez Edgar Javier	Abr-11	\$	24,000.00	Gastos a comprobar
Martínez Quiroz José Concepción	Abr-11	\$		Gastos a comprobar
SUBSIDIO AL EMPLEO				
T O T A L		\$	3,751.27	
		\$		94,351,506.96

IV.- Cuentas por pagar a Corto Plazo

El saldo de esta cuenta es de \$ 39'406,842.49, que representa el importe de los adeudos que se tienen con las diferentes Asociaciones, Deportistas, Proveedores y Contratistas del Instituto, y se integran los programas de CONADE a realizarse en este año.

Desglose de Cuentas por pagar a Corto Plazo



ACREDITACIONES DIVERSAS		Fecha de vencimiento	Saldo
Cuentas por pagar al GEM		Dic-10	89,157.00
Estímulo Fiscal		Abr-11	91,339.00
Obras Recursos Federales		Dic-10	38,159,359.17
Becas por pagar		Dic-10	102,750.00
Ignacio Fragoso Galindo		Dic-10	89,992.80
Jacob Figueroa Saenz		Dic-10	-25,755.48
Instituto Tecnológico Monterrey Campus Toluca		Dic-10	100,000.00
Centro de Desarrollo Comunitario Juan Diego IAP		Dic-10	800,000.00
			\$ 391,405,542.20

V.- Anticipo a Proveedores y Contratistas

En este rubro el saldo es de \$ 16'293,287.98 que fueron otorgados a los siguientes proveedores:

PROVEEDOR	IMPORTE	FECHA DE PAG.
Banquetes y Comedores, S.A. de C.V.	\$ 14,150.00	Dic-05
Exproh. Co. S.A. de C.V.	\$ 2,815,048.56	Mar-11
Maxima Comunicación Grafica, S.A. de C.V.	\$ 150,000.00	Abr-11
Industrias Protim, S.A. de C.V.	\$ 2,320,000.00	Abr-11
Ulises Marcos Montalvo Diaz	\$ 2,000,000.00	Abr-11
Grupo Vitece, S.A. de C.V.	\$ 1,404,089.42	Abr-11
M&M Socios, S.A. de C.V.	\$ 7,500,000.00	Abr-11
TOTAL	\$ 16,293,287.98	



GOBIERNO DEL ESTADO DE MEXICO
SECRETARIA DE FINANZAS
SUBSECRETARIA DE PLANEACION Y PRESUPUESTO
CONTADURIA GENERAL GUBERNAMENTAL

FECHA DE EMISION: 17/06/2011
HOJA No. : 1

BALANZA DE COMPROBACION DEL 01 DE ENERO DE 2011 AL 30 DE ABRIL DE 2011

IMCUFIDE

IMCUFIDE

CUENTA	CONCEPTO	DEBE	HABER	DEBE	HABER	DEBE	HABER
1111	Efectivo	29,000.00	0.00	0.00	0.00	29,000.00	0.00
1113	Bancos/Depositos y otros	17,301,954.51	0.00	85,164,767.61	71,265,931.37	31,201,190.75	0.00
1122	Cuentas por Cobrar a Corto Plazo	48,058,820.81	0.00	83,607,208.96	38,306,867.18	98,689,162.59	0.00
1123	Deudores Diversos por cobrar a Corto Plazo	216,142.52	0.00	351,914.47	85,712.62	682,344.37	0.00
1131	Anticipo a proveedores por prestación de servicios a Corto Plazo	2,829,198.56	0.00	13,464,089.42	0.00	16,293,287.98	0.00
1232	Edificios	110,211,212.29	0.00	0.00	0.00	110,211,212.29	0.00
1234	Construcciones en proceso (Obra Pùblica)	14,194,424.00	0.00	5,983,886.64	0.00	20,378,310.64	0.00
1241	Mobiliario y Equipo de Administraci3n	8,790,338.32	0.00	0.00	0.00	8,790,338.32	0.00
1261	(Depreciaci3n Acumulada de Inmuebles)	0.00	17,793,071.96	0.00	167,893.58	0.00	17,960,941.54
1262	(Depreciaci3n Acumulada de Maquinarias)	0.00	1,587,042.22	0.00	56,157.46	0.00	1,643,199.68
2112	Proveedores por pagar a Corto Plazo	0.00	963,234.32	0.00	1,003.00	0.00	964,237.32
2233	Subsidios, Participaciones y Aportaciones por pagar a Corto Plazo	0.00	89,157.00	0.00	31,335.00	0.00	380,496.00
2117	Retenciones y Contribuciones por pagar a Corto Plazo	0.00	964,376.84	2,595,977.27	1,269,138.80	0.00	537,538.37
2119	Otras Cuentas por pagar a Corto Plazo	0.00	45,333,618.54	7,071,509.37	0.00	0.00	38,252,109.17
3111	Aportaciones	0.00	5,362,182.02	0.00	0.00	0.00	5,362,182.02
3221	Resultados de Ejercicios Anteriores	0.00	113,244,681.45	0.00	0.00	0.00	113,244,681.45
3231	Superavit o Deficit por Revaluaci3n Acumulada	0.00	7,111,679.60	0.00	0.00	0.00	7,111,679.60
4100	Ingresos de Gesti3n	0.00	2,162,418.99	0.00	898,474.50	0.00	3,060,893.49
4200	Participaciones, Aportaciones, Transferencias, Asignaciones, Subsidios	0.00	38,482,198.09	0.00	99,205,371.58	0.00	137,687,519.67
4300	Otros Ingresos	0.00	49,743.77	0.00	25,400.54	0.00	75,144.31
5100	Gastos de Funcionamiento	18,411,060.44	0.00	4,662,687.65	27,074,564.09	0.00	0.00
5200	Transferencias, Asignaciones, Subsidios y Otras Ayudas	11,674,847.57	0.00	4,646,687.20	16,321,534.37	0.00	0.00
5500	Otros gastos y P6rdidas extraordinarias	1,415,568.88	0.00	223,027.04	2,538,595.72	0.00	0.00
7605	ALMACEN	6,535,485.55	0.00	0.00	6,535,485.55	0.00	0.00
7606	ARTICULOS DISPONIBLES POR EL ALMACEN	0.00	3,616,323.18	0.00	0.00	0.00	3,616,323.18
7607	ARTICULOS DISTRIBUIDOS POR EL ALMACEN	0.00	2,919,162.37	0.00	0.00	0.00	2,919,162.37
8110	LEY DE INGRESOS ESTIMADA	0.00	137,362,785.00	0.00	0.00	0.00	212,362,785.00
8120	LEY DE INGRESOS POR EJECUTAR	96,688,424.15	0.00	75,000,000.00	71,539,277.53	0.00	0.00
8130	LEY DE INGRESOS RECAUDADA	40,694,360.85	0.00	100,129,146.62	140,823,507.47	0.00	0.00
8211	Presupuesto de Egresos Aprobado de Gastos de Funcionamiento	0.00	0.00	0.00	0.00	0.00	0.00
8212	Presupuesto de Egresos Aprobado de Transferencias, Asignaciones, Su	0.00	78,201,430.20	7,244,823.06	32,141,823.06	0.00	103,201,430.20
8216	Presupuesto de Egresos Aprobado de Obra Pùblica	0.00	58,025,386.00	4,180,025.00	19,180,025.00	0.00	73,025,386.00
		0.00	1,135,909.00	0.00	35,000,000.00	0.00	36,135,909.00



GOBIERNO DEL ESTADO DE MEXICO
SECRETARIA DE FINANZAS
SUBSECRETARIA DE PLANEACION Y PRESUPUESTO
CONTADURIA GENERAL GUERNAMENTAL

FECHA DE EMISION: 17/06/2011
HOJA No. : 2

IMCUFIDE

IMCUFIDE

BALANZA DE COMPROBACION DEL 01 DE ENERO DE 2011 AL 30 DE ABRIL DE 2011

CUENTA	CONCEPTO	DEBE	HABER	DEBE	HABER	DEBE	HABER
8221	Presupuesto de Egresos por Ejercer de Gastos de Funcionamiento	59,789,623.56	0.00	32,144,823.06	15,807,520.72	76,126,925.91	0.00
8222	Presupuesto de Egresos por Ejercer de Transferencias, Asignaciones, \$	46,350,538.39	0.00	19,180,075.00	8,826,712.20	56,703,851.13	0.00
8226	Presupuesto de Egresos por Ejercer de Obra Pública	1,135,909.00	0.00	35,000,000.00	5,903,835.64	30,152,022.36	0.00
8251	Presupuesto de Egresos Pagado de Gastos de Funcionamiento	18,411,866.44	0.00	8,552,597.65	0.00	27,074,564.09	0.00
8252	Presupuesto de Egresos Pagado de Transferencias, Asignaciones, Subsidi	11,674,847.67	0.00	4,646,687.20	0.00	15,321,534.87	0.00
8256	Presupuesto de Egresos Pagado de Obra Pública	0.00	0.00	5,983,886.64	0.00	5,983,886.64	0.00
TOTALES		514,404,130.35	514,404,480.35	503,043,879.86	503,043,879.86	757,350,596.17	757,350,596.17

ELABORO

C.P. REGISGIRIS MEDINA VASQUEZ

REVISO

C. JAI ME CUADARRAMA GARCIA

AUTORIZO

C.P. CARLOS ALBERTO ALVA



GOBIERNO DEL ESTADO DE MEXICO
SECRETARIA DE FINANZAS
SUBSECRETARIA DE PLANEACION Y PRESUPUESTO
CONTADURIA GENERAL GUBERNAMENTAL

FECHA DE EMISION: 17/05/2011
HOJA No. : 1

IMCUFIDE

IMCUFIDE

ESTADO DE RESULTADOS DEL 01 DE ENERO DE 2011 AL 30 DE ABRIL DE 2011

CONCEPTO	DEL MES	AL MES
INGRESOS		
Cuotas y Aportaciones de Seguridad Social	0.00	0.00
Contribuciones de Vigores	0.00	0.00
Derechos	0.00	0.00
Productos de Tipo Corriente	0.00	0.00
Aprovechamientos de Tipo Corriente	0.00	0.00
Ingresos por Venta de Bienes y Servicios	0.00	0.00
Contribuciones no comprendidas en las Fracciones de la ley de Ingresos Causadas en Ejercicios	358,424.50	3,060,843.49
Impuestos	0.00	0.00
Ingresos Financieros	0.00	0.00
Beneficios por Variación de Inventarios	12,868.15	45,625.18
Disminución de Estimaciones, Provisiones y Reservas por Exceso	0.00	0.00
Otros Ingresos	0.00	0.00
Ingresos Extraordinarios	12,332.39	22,519.13
Participaciones y Aportaciones	0.00	0.00
Transferencias, Asignaciones, Subsidios y Otras Ayudas	99,205,321.58	137,687,519.67
TOTAL INGRESOS	100,128,146.52	140,823,507.47
EGRESOS		
1000 GASTOS DE FUNCIONAMIENTO	0.00	0.00
2000 GASTOS DE FUNCIONAMIENTO	4,381,287.88	15,297,402.33
3000 GASTOS DE FUNCIONAMIENTO	1,955,093.17	5,451,500.87
4000 TRANSFERENCIAS	2,515,316.00	6,525,500.89
5000 BIENES MUEBLES E INMUEBLES	4,546,357.20	15,321,534.87
6000 OBRA PUBLICA	0.00	0.00
8000 PARTICIPACIONES Y APORTACIONES	0.00	0.00
9000 INTERESES, COMISIONES Y OTROS GASTOS DE DEUDA PUBLICA	0.00	0.00
5500 OTROS GASTOS Y PERDIDAS EXTRAORDINARIAS	0.00	0.00
TOTAL EGRESOS	223,027.04	1,638,595.72
UTILIDAD (O PERDIDA) DEL EJERCICIO	13,532,411.89	45,034,634.68
	86,596,734.73	95,783,812.79

ELABORO

REVISO

AUTORIZO

C.P. INESOR MEDINA VIZQUEZ

CATINE GUADARRAMA GARCIA

C.P. CARLOS ALBERTO ACRA ALVA



GOBIERNO DEL ESTADO DE MEXICO
SECRETARIA DE FINANZAS
SUBSECRETARIA DE PLANEACION Y PRESUPUESTO
CONTADORIA GENERAL GUBERNAMENTAL

FECHA DE EMISION: 17/06/2011
HOJA No. 1

IMCUFIDE

IMCUFIDE

ESTADO DE CAMBIOS EN LA SITUACION FINANCIERA EN BASE A EFECTIVO DEL 01 DE ENERO DE 2011 AL 30 DE ABRIL DE 2011

CONCEPTO	IMPORTE
FUENTES DE EFECTIVO	
(Depreciación Acumulada de Inmuebles)	167,869.58
(Depreciación Acumulada Muebles)	55,157.46
Proveedores por pagar a Corto Plazo	1,003.00
Subsidios, Participaciones y Aportaciones por pagar a Corto Plazo	91,339.00
Variación del Resultado del ejercicio	86,596,734.73
TOTAL DE FUENTES DE EFECTIVO	86,912,103.77
APLICACIONES DE EFECTIVO	
Construcciones en proceso (Obra Pédica)	5,983,825.64
Gastos diversos por cobrar a Corto Plazo	466,201.85
Cuentas por Cobrar a Corto Plazo	45,500,341.78
Retenciones y Contribuciones por pagar a Corto Plazo	426,833.47
Otras Operas por pagar a Corto Plazo	7,071,509.37
PATRIMONIO	0.00
Anticipo a proveedores por prestación de servicios a Corto Plazo	13,464,089.42
TOTAL APLICACIONES DE EFECTIVO	73,012,867.53
INCREMENTO (O DECREMENTO) NETO EN EL EFECTIVO	13,899,236.24

ELABORO

C.P. RUTH ESCOBAR VASQUEZ

REVISO

C. JARME GUADARRAMA GARCIA

AUTORIZO

C.P. CARLOS ALBERTO ALVA



GOBIERNO DEL ESTADO DE MEXICO
SECRETARIA DE FINANZAS
SUBSECRETARIA DE PLANEACION Y PRESUPUESTO
CONTADURIA GENERAL GUBERNAMENTAL

FECHA DE EMISION: 31/05/2011
HOJA No. : 1

IMCUFIDE

IMCUFIDE

ESTADO DE CAMBIOS EN EL CAPITAL DE TRABAJO DEL 01 DE ENERO DE 2011 AL 30 DE ABRIL DE 2011

CUENTA	CONCEPTO	MES ANTERIOR	MES ACTUAL, AUMENTO/DESMINUCION
1111	ACTIVO CIRCULANTE		
1111	Efectivo	29,000.00	0.00
1122	Bancos/Depositos y otros	31,301,954.51	13,889,255.24
1123	Cuentas por cobrar a Corto Plazo	48,068,820.81	93,609,162.59
1131	Deudores Diferidos por cobrar a Corto Plazo	216,142.52	682,344.37
1131	Anticipos a proveedores por prestación de servicios a Corto Plazo	2,829,198.58	16,293,287.98
	TOTAL ACTIVO CIRCULANTE	68,445,116.40	141,874,985.69
2112	PASIVO CIRCULANTE		
2112	Proveedores por pagar a Corto Plazo	-963,234.32	-964,237.32
2113	Subsidios, Participaciones y Aportaciones por pagar a Corto Plazo	-89,157.00	-180,496.00
2117	Retenciones y Contribuciones por pagar a Corto Plazo	-964,376.84	-537,538.37
2119	Otras Cuentas por pagar a Corto Plazo	-45,333,618.54	-38,262,109.17
	TOTAL PASIVO CIRCULANTE	-47,350,385.70	-39,944,380.86
	AUMENTO (O DISMINUCION) EN EL CAPITAL DE TRABAJO	21,094,729.70	101,930,604.55

ELABORO

REVISO

AUTORIZO

C.P. DOLORES MEDINA VASQUEZ

C. J. GUERRA ADARANDA GARCIA

C.P. CARLOS ALBERTO CALVA



GOBIERNO DEL ESTADO DE MÉXICO
SECRETARÍA DE FINANZAS
SUBSECRETARÍA DE PLANEACIÓN Y PRESUPUESTO
CONTADURÍA GENERAL GUBERNAMENTAL

FECHA DE EMISIÓN: 17/06/2011
HOJA No. : 1

IMCUIFIDE

IMCUIFIDE

FLUJO DE EFECTIVO DEL 01 DE ENERO DE 2011 AL 30 DE ABRIL DE 2011

CTA	CONCEPTO	ENERO	FEBRERO	MARZO	ABRIL	MAYO	JUNIO	JULIO	AGOSTO	SEPTIEMBRE	OCTUBRE	NOVIEMBRE	DICIEMBRE
INGRESOS													
01.00	Ingresos Propios	771,432.50	671,530.00	719,456.49	898,424.50	0.00	0.00	0.00	0.00	0.00	0.00	0.00	0.00
02.00	Subsidio GEM	14,182,168.00	14,206,796.28	12,864,156.38	12,827,779.79	0.00	0.00	0.00	0.00	0.00	0.00	0.00	0.00
03.00	Productos Financieros	6,591.54	34,679.32	12,486.17	12,468.15	0.00	0.00	0.00	0.00	0.00	0.00	0.00	0.00
04.00	Otros Ingresos	1,459.56	487.56	856.09	648.02	0.00	0.00	0.00	0.00	0.00	0.00	0.00	0.00
04.10	Hacursos CONADE	13,000,000.00	0.00	0.00	10,700,000.01	0.00	0.00	0.00	0.00	0.00	0.00	0.00	0.00
05.00	Reintegro por Cheque	89,640.26	26,537.60	35,118.36	10,394.52	0.00	0.00	0.00	0.00	0.00	0.00	0.00	0.00
07.00	Cancelación de Cheques	5,000.00	1,606.34	4,000.00	9,771.84	0.00	0.00	0.00	0.00	0.00	0.00	0.00	0.00
08.00	Trospaso Entre Bancos	2,938,404.70	9,727,889.34	5,975,927.50	30,704,880.78	0.00	0.00	0.00	0.00	0.00	0.00	0.00	0.00
	TOTAL DE INGRESOS	30,594,715.56	34,650,625.44	19,602,010.99	88,164,767.61	0.00	0.00	0.00	0.00	0.00	0.00	0.00	0.00
EGRESOS													
21.00	SERVICIOS PERSONALES	2,393,568.23	2,562,198.67	2,191,206.05	3,181,957.46	0.00	0.00	0.00	0.00	0.00	0.00	0.00	0.00
22.00	MATERIALES Y SUMINIS	1,887,352.91	820,114.27	860,768.04	1,861,400.77	0.00	0.00	0.00	0.00	0.00	0.00	0.00	0.00
23.00	SERVICIOS GENERALES	1,017,137.88	460,681.35	2,026,477.51	2,447,336.47	0.00	0.00	0.00	0.00	0.00	0.00	0.00	0.00
24.00	TRANSFERENCIAS A LOS	1,214,717.67	4,087,736.00	6,327,410.00	4,555,187.20	0.00	0.00	0.00	0.00	0.00	0.00	0.00	0.00
26.00	INVERSION	0.00	725,389.00	0.00	5,983,886.64	0.00	0.00	0.00	0.00	0.00	0.00	0.00	0.00
27.00	Cuentas por Cobrar 112	180,264.01	304,304.00	2,959,849.56	14,012,138.05	0.00	0.00	0.00	0.00	0.00	0.00	0.00	0.00
28.00	Cuentas por Pagar 2112	5,799,079.93	5,640,943.51	7,446,541.41	8,514,683.56	0.00	0.00	0.00	0.00	0.00	0.00	0.00	0.00
30.00	Trospaso entre Bancos	2,598,404.70	9,727,889.34	1,538,233.50	30,704,880.78	0.00	0.00	0.00	0.00	0.00	0.00	0.00	0.00
31.00	Cheques Cancelados	0.00	0.00	1,500,000.00	0.00	0.00	0.00	0.00	0.00	0.00	0.00	0.00	0.00
	TOTAL EGRESOS	15,030,515.33	24,329,256.18	19,629,486.07	71,265,531.37	0.00	0.00	0.00	0.00	0.00	0.00	0.00	0.00
	DISPONIBILIDAD	15,564,201.23	321,370.26	-27,475.08	13,899,236.24	0.00	0.00	0.00	0.00	0.00	0.00	0.00	0.00

ELABORO

C.P. DOLORES MEDINA VASQUEZ

REVISO

C. JAIIME GUADARRAMA GARCIA

AUTORIZO

C.P. CARLOS GONZALO ACBA ALVA



GOBIERNO DEL ESTADO DE MÉXICO
SECRETARÍA DE FINANZAS
SUBSECRETARÍA DE PLANEACIÓN Y PRESUPUESTO
CONTADURÍA GENERAL GOBIERNAMENTAL

FECHA DE EMISIÓN: 17/05/2011
HOJA No. 1

IMCUFIDE

IMCUFIDE

ESTADO DE INGRESOS Y EGRESOS DEL DI DE ENERO DE 2011 AL 30 DE ABRIL DE 2011

CONCEPTO	AUTORIZADO ANUAL	EJERCIDO AL MES	EJERCIDO ACUMULADO
INGRESOS	0.00	0.00	0.00
Ingresos Financieros	0.00	0.00	0.00
Participaciones y Aportaciones	0.00	0.00	0.00
Contribuciones de Mejoras	100,105,668.00	0.00	0.00
Otros Ingresos	0.00	0.00	0.00
Productos de Tipo Corriente	0.00	0.00	0.00
Aprovechamientos de Tipo Corriente	0.00	0.00	0.00
Ingresos por Venta de Bienes y Servicios	12,257,117.00	898,424.50	3,050,843.45
Contribuciones no Comprendidas en las Fracciones de la ley de Ingresos Causadas en Ejercicios Fiscales Nr	0.00	0.00	0.00
Participaciones y Aportaciones	0.00	0.00	0.00
Transferencias, Asignaciones, Subsidios y Otras Ayudas	0.00	0.00	0.00
Ingresos Financieros	0.00	99,205,321.58	137,687,519.67
Beneficios por Variación de Inventarios	0.00	12,963.13	46,635.19
Disminución de Estimaciones, Provisiones y Reservas por Exceso	0.00	0.00	0.00
Otros Ingresos	0.00	0.00	0.00
Ingresos Extraordinarios	0.00	12,532.39	28,519.13
TOTAL INGRESOS	212,362,785.00	100,128,346.52	140,823,507.47
EGRESOS	0.00	0.00	0.00
1000 GASTOS DE FUNCIONAMIENTO	49,205,093.00	4,281,287.88	15,097,462.33
2000 GASTOS DE FUNCIONAMIENTO	19,518,200.00	1,865,093.17	5,451,500.87
3000 GASTOS DE FUNCIONAMIENTO	34,474,197.00	2,516,316.60	6,525,602.89
4000 TRANSFERENCIAS	73,025,386.00	4,616,687.20	16,321,554.87
5000 BIENES MUEBLES, INMUEBLES E INTANGIBLES	0.00	0.00	0.00
6000 OBRA PÚBLICA	36,135,909.00	5,983,886.64	5,383,886.64
7000 INVERSIONES FINANCIERAS Y OTRAS PROVISIONES	0.00	0.00	0.00
8000 PARTICIPACIONES Y ASORTACIONES	0.00	0.00	0.00
9000 INTERESES, COMISIONES Y OTROS GASTOS DE DEUDA PÚBLICA	211,362,785.00	19,293,271.48	49,379,985.60
TOTAL EGRESOS	0.00	80,835,875.13	91,445,521.87
SUPERAVIT (DEFICIT) PRESUPUESTAL			

ELABORO

REVISO

AUTORIZO

C.P. DOUGLAS MEDINA VASQUEZ

C. JAIME GUADARRAMA GARCIA

C.P. CARLOS ALBERTO ACRA ALVA



GOBIERNO DEL ESTADO DE MEXICO
SECRETARIA DE FINANZAS
SUBSECRETARIA DE PLANEACION Y PRESUPUESTO
CONTADURIA GENERAL GUBERNAMENTAL

FECHA DE EMISION: 17/06/2011
HOJA No. 1

IMCUIFIDE

ESTADO COMPARATIVO DE INGRESOS DEL 01 DE ENERO DE 2011 AL 30 DE ABRIL DE 2011

IMCUIFIDE

CONCEPTO	AUTORIZADO ANUAL	AUTORIZADO DEL MES	EJERCIDO DEL MES	AUTORIZADO AL MES	EJERCIDO AL MES	ABSOLUTA	%
Scotiabank Nomina 654434	0	0.00	0.00	0.00	0.00	0.00	0.00
Scotiabank Ingresos Propios 654949	0	0.00	0.00	0.00	0.00	0.00	0.00
Scotiabank Subsidio 655023	0	0.00	0.00	0.00	0.00	0.00	0.00
Scotiabank Inversiones 654937	0	0.00	0.00	0.00	0.00	0.00	0.00
Scotiabank Alberca Olimpica 554965	0	0.00	0.00	0.00	0.00	0.00	0.00
Scotiabank Unidad Cuauhtemoc 677787	0	0.00	0.00	0.00	0.00	0.00	0.00
Scotiabank Conada 63134	0	0.00	0.00	0.00	0.00	0.00	0.00
Scotiabank Transferencias 961256	0	0.00	0.00	0.00	0.00	0.00	0.00
Scotiabank Agustin Millan 413936	0	0.00	0.00	0.00	0.00	0.00	0.00
Accesorios	0	0.00	0.00	0.00	0.00	0.00	0.00
SOBRE ANUNCIOS PUBLICITARIOS	0	0.00	0.00	0.00	0.00	0.00	0.00
SOBRE DIVERSIONES, JUEGOS Y ESPECTACULOS	0	0.00	0.00	0.00	0.00	0.00	0.00
SOBRE LA PRESTACION DE SERVICIOS DE HOSPE	0	0.00	0.00	0.00	0.00	0.00	0.00
OTROS IMPUESTOS NO COMPRENDIDOS EN LA	0	0.00	0.00	0.00	0.00	0.00	0.00
Subsidio Estatal (Gasto Corriente)	123105668	13,573,413.00	0.00	52,341,007.00	0.00	-37,341,007.00	100.00
Subsidio Estatal (Gasto de Inversion)	0	0.00	0.00	0.00	0.00	0.00	0.00
Subsidio Federal	0	0.00	0.00	0.00	0.00	0.00	0.00
Accesorios	0	0.00	0.00	0.00	0.00	0.00	0.00
Para obra pública y acciones de beneficio socia	0	0.00	0.00	0.00	0.00	0.00	0.00
Para obras de impacto vital	0	0.00	0.00	0.00	0.00	0.00	0.00
Por servicios ambientales	0	0.00	0.00	0.00	0.00	0.00	0.00
Ademas	0	0.00	0.00	0.00	0.00	0.00	0.00
Aplicacion de Disponibilidades Financieras	0	0.00	0.00	0.00	0.00	0.00	0.00
SUMINISTRO DE AGUA POTABLE	0	0.00	0.00	0.00	0.00	0.00	0.00
SUMINISTRO DE AGUA EN BLOQUE PROPORC	0	0.00	0.00	0.00	0.00	0.00	0.00
AUTORIZACION DE DERIVACIONES DE LA TOMA	0	0.00	0.00	0.00	0.00	0.00	0.00
CONEXIONES A LOS SISTEMAS DE AGUA Y DRE	0	0.00	0.00	0.00	0.00	0.00	0.00
RECONEXION A LOS SISTEMAS DE AGUA POTAB	0	0.00	0.00	0.00	0.00	0.00	0.00
CONTROL PARA EL ESTABLECIMIENTO DE SISTE	0	0.00	0.00	0.00	0.00	0.00	0.00
CONEXIONES DE TOMA POR EL SUMINISTRO D	0	0.00	0.00	0.00	0.00	0.00	0.00
DERECHOS DE DESCARGA DE AGUAS RESIDUAL	0	0.00	0.00	0.00	0.00	0.00	0.00
REPARACION DE APARATOS MEDIDORES DE CO	0	0.00	0.00	0.00	0.00	0.00	0.00



GOBIERNO DEL ESTADO DE MÉXICO
SECRETARÍA DE FINANZAS
SUBSECRETARÍA DE PLANEACIÓN Y PRESUPUESTO
CONTADURÍA GENERAL GUBERNAMENTAL

FECHA DE EMISIÓN: 17/06/2011
HOJA No. 2

IMCUFIDE

IMCUFIDE

ESTADO COMPARATIVO DE INGRESOS DEL 01 DE ENERO DE 2011 AL 30 DE ABRIL DE 2011

CONCEPTO	AUTORIZADO ANUAL	AUTORIZADO DEL MES	EJERCIDO DEL MES	AUTORIZADO AL MES	EJERCIDO AL MES	ABSOLUTA	%
INSTALACIÓN DE MEDIDORES	0	0.00	0.00	0.00	0.00	0.00	0.00
AGUA EN PIPAS (PERMISO)	0	0.00	0.00	0.00	0.00	0.00	0.00
AGUA EN PIPAS (CARGA)	0	0.00	0.00	0.00	0.00	0.00	0.00
OBRAS	0	0.00	0.00	0.00	0.00	0.00	0.00
REZAGOS	0	0.00	0.00	0.00	0.00	0.00	0.00
VENTA DE MEDIDORES	0	0.00	0.00	0.00	0.00	0.00	0.00
CERTIFICACIONES	0	0.00	0.00	0.00	0.00	0.00	0.00
OTROS	0	0.00	0.00	0.00	0.00	0.00	0.00
MANTENIMIENTO DE DRENAJE	0	0.00	0.00	0.00	0.00	0.00	0.00
DICTAMEN DE FACTIBILIDAD DE SERVICIOS	0	0.00	0.00	0.00	0.00	0.00	0.00
DEL REGISTRO CIVIL	0	0.00	0.00	0.00	0.00	0.00	0.00
DE DESARROLLO URBANO Y OBRAS PÉBLICAS	0	0.00	0.00	0.00	0.00	0.00	0.00
POR SERVICIOS PRESTADOS POR AUTORIDAD	0	0.00	0.00	0.00	0.00	0.00	0.00
POR SERVICIOS DE BASTROS	0	0.00	0.00	0.00	0.00	0.00	0.00
POR CORRAL DE CONSEJO E IDENTIFICACIÓN DE	0	0.00	0.00	0.00	0.00	0.00	0.00
POR LA EXPEDICIÓN O REPRÉNDALO ANUAL DE LI	0	0.00	0.00	0.00	0.00	0.00	0.00
POR SERVICIOS DE VIGILANCIA PRESTADOS PC	0	0.00	0.00	0.00	0.00	0.00	0.00
POR SERVICIOS PRESTADOS POR LAS AUTORID	0	0.00	0.00	0.00	0.00	0.00	0.00
POR SERVICIOS DE ALUMBRADO PÚBLICO	0	0.00	0.00	0.00	0.00	0.00	0.00
POR SERVICIOS DE LIMPIEZA DE LOTES BALDÍO	0	0.00	0.00	0.00	0.00	0.00	0.00
Accesorios	0	0.00	0.00	0.00	0.00	0.00	0.00
Otros Ingresos Varios	0	0.00	0.00	0.00	0.00	0.00	0.00
Ingresos CONADE	0	0.00	0.00	0.00	0.00	0.00	0.00
Tiempo no Laborado	0	0.00	0.00	0.00	0.00	0.00	0.00
Arrendamiento y Explotación de Bienes Mueble	0	0.00	0.00	0.00	0.00	0.00	0.00
Impresos y Papel Especial	0	0.00	0.00	0.00	0.00	0.00	0.00
DERIVADOS DE BOSQUES MUNICIPALES	0	0.00	0.00	0.00	0.00	0.00	0.00
RENDIMIENTOS O INGRESOS DERIVADOS DE LA	0	0.00	0.00	0.00	0.00	0.00	0.00
EN GENERAL, TODOS AQUELLOS INGRESOS QU	0	0.00	0.00	0.00	0.00	0.00	0.00
Multas	0	0.00	0.00	0.00	0.00	0.00	0.00
Indemnizaciones por daños a bienes municipales	0	0.00	0.00	0.00	0.00	0.00	0.00



GOBIERNO DEL ESTADO DE MEXICO
SECRETARIA DE FINANZAS
SUBSECRETARIA DE PLANEACION Y PRESUPUESTO
CONTADURIA GENERAL GUBERNAMENTAL

FECHA DE EMISION: 17/06/2011
HOJA No. 3

IMCUFIDE

IMCUFIDE

ESTADO COMPARATIVO DE INGRESOS DEL 01 DE ENERO DE 2011 AL 30 DE ABRIL DE 2011

CONCEPTO	AUTORIZADO ANUAL	AUTORIZADO DEL MES	EJERCIDO DEL MES	AUTORIZADO AL MES	EJERCIDO AL MES	ABSOLUTA	%
Inscripciones por devolución de cheques	0	0.00	0.00	0.00	0.00	0.00	0.00
Reintegros	0	0.00	0.00	0.00	0.00	0.00	0.00
Precargos	0	0.00	0.00	0.00	0.00	0.00	0.00
GASTOS DE EJECUCION	0	0.00	0.00	0.00	0.00	0.00	0.00
USO O EXPLOTACION DE BIENES DE DOMINIO F	0	0.00	0.00	0.00	0.00	0.00	0.00
SANCCIONES ADMINISTRATIVAS	0	0.00	0.00	0.00	0.00	0.00	0.00
PROMOCIONES ARTISTICAS Y CULTURALES	0	0.00	0.00	0.00	0.00	0.00	0.00
Ingresos Agustín Millán	7354270	600,000.00	274,497.50	2,400,000.00	1,305,007.50	-1,094,992.50	45.62
Ingresos Cód. deportiva	4902647	400,000.00	24,081.00	1,600,000.00	202,010.49	-1,397,989.51	87.37
Ingresos Centro Caramantal Otomí	0	0.00	0.00	0.00	0.00	0.00	0.00
Venta de Bases	0	0.00	306,902.00	0.00	581,508.00	581,508.00	0.00
Ingresos Alterca Olímpica	0	0.00	5,472.00	0.00	9,120.00	9,120.00	0.00
Donativos - Patrocinios	0	0.00	197,532.00	0.00	963,197.50	963,197.50	0.00
SERVICIOS DE ALBERCA	0	0.00	0.00	0.00	0.00	0.00	0.00
PANADERIA	0	0.00	0.00	0.00	0.00	0.00	0.00
SERVICIOS DE LABORATORIO	0	0.00	0.00	0.00	0.00	0.00	0.00
SERVICIOS DE BAÑOS PUBLICOS	0	0.00	0.00	0.00	0.00	0.00	0.00
INSCRIPCIONES	0	0.00	0.00	0.00	0.00	0.00	0.00
DESAYUNOS ESCOLARES	0	0.00	0.00	0.00	0.00	0.00	0.00
PRODUCTOS BASICOS (DESPENSAS)	0	0.00	0.00	0.00	0.00	0.00	0.00
SERVICIOS JURIDICOS	0	0.00	0.00	0.00	0.00	0.00	0.00
SERVICIOS PSICOLÓGICOS	0	0.00	0.00	0.00	0.00	0.00	0.00
SERVICIOS DE TERAPIA Y DISCAPACIDAD	0	0.00	0.00	0.00	0.00	0.00	0.00
INGRESOS DE ORGANISMOS DEL DEPORTE	0	0.00	0.00	0.00	0.00	0.00	0.00
INGRESOS POR FIDEICOMISOS Y EMPRESAS DE	0	0.00	0.00	0.00	0.00	0.00	0.00
LAS PARTICIPACIONES DERIVADAS DE LA APLIC	0	0.00	0.00	0.00	0.00	0.00	0.00
LOS DERIVADOS DEL TÍTULO SEPTIMO DEL CA	0	0.00	0.00	0.00	0.00	0.00	0.00
GASTO DE INVERSION SECTORIAL (GIS)	0	0.00	0.00	0.00	0.00	0.00	0.00
PROGRAMA DE APOYO AL GASTO DE INVERSIG	0	0.00	0.00	0.00	0.00	0.00	0.00
REMANENTES GASTO DE INVERSION SECTORIA	0	0.00	0.00	0.00	0.00	0.00	0.00
REMANENTES PROGRAMA DE APOYO AL GASTO	0	0.00	0.00	0.00	0.00	0.00	0.00



GOBIERNO DEL ESTADO DE MEXICO
SECRETARIA DE FINANZAS
SUBSECRETARIA DE PLANEACION Y PRESUPUESTO
CONTADURIA GENERAL GUBERNAMENTAL

FECHA DE EMISION: 17/06/2011
HOJA No. 4

IMCUFIDE

IMCUFIDE

ESTADO COMPARATIVO DE INGRESOS DEL 01 DE ENERO DE 2011 AL 30 DE ABRIL DE 2011

CONCEPTO	AUTORIZADO ANUAL	AUTORIZADO DEL MES	EJERCIDO DEL MES	AUTORIZADO AL MES	EJERCIDO AL MES	ABSOLUTA	%
OTROS RECURSOS ESTATALES	0	0.00	0.00	0.00	0.00	0.00	0.00
DERIVADOS DEL FONDO DE INFRAESTRUCTURA	0	0.00	0.00	0.00	0.00	0.00	0.00
DERIVADOS DEL FONDO DE APORTACIONES PA	0	0.00	0.00	0.00	0.00	0.00	0.00
REMANENTES DE RAMO 33	0	0.00	0.00	0.00	0.00	0.00	0.00
EXCEDENTES PETROLEROS	0	0.00	0.00	0.00	0.00	0.00	0.00
RAMO 23	0	0.00	0.00	0.00	0.00	0.00	0.00
SUBSEMUN	0	0.00	0.00	0.00	0.00	0.00	0.00
REMANENTES OTROS RECURSOS FEDERALES	0	0.00	0.00	0.00	0.00	0.00	0.00
OTROS RECURSOS FEDERALES	0	0.00	0.00	0.00	0.00	0.00	0.00
MULTAS FEDERALES NO FISCALES	0	0.00	0.00	0.00	0.00	0.00	0.00
CONVENIOS DE TRANSITO ESTATAL CON MUNI	0	0.00	0.00	0.00	0.00	0.00	0.00
SUBSIDIOS, SUBVENCIONES, DONATIVOS, HERI	0	0.00	0.00	0.00	0.00	0.00	0.00
SUBSIDIOS PARA GASTOS DE OPERACION	0	0.00	0.00	0.00	0.00	0.00	0.00
Scotiabank Nomina 654434	0	0.00	88,505,322.57	0.00	126,587,319.66	126,587,319.66	0.00
DERIVADOS DE PARTICIPACIONES FEDERALES	0	0.00	1,245.10	0.00	8,871.53	8,871.53	0.00
DERIVADOS DEL RAMO 33	0	0.00	260.03	0.00	704.90	704.90	0.00
DERIVADOS DE RECURSOS DE PROGRAMAS ES	0	0.00	2,411.09	0.00	3,813.51	3,813.51	0.00
Scotiabank Albeica Olimpica 654965	0	0.00	2,210.84	0.00	3,677.02	3,677.02	0.00
Scotiabank Unidad Cuauhtemoc 677787	0	0.00	339.78	0.00	993.05	993.05	0.00
Scotiabank Canada 63134	0	0.00	173.08	0.00	460.92	460.92	0.00
Scotiabank Transferencias 951156	0	0.00	3,439.27	0.00	24,311.78	24,311.78	0.00
Scotiabank Agustín Millán 415936	0	0.00	1,204.85	0.00	3,520.55	3,520.55	0.00
Scotiabank Olimpiada Nacional Cta. 400574	0	0.00	253.45	0.00	941.26	941.26	0.00
Aplicación de Disponibilidades Financieras	0	0.00	1,330.56	0.00	1,330.56	1,330.56	0.00
Otros Ingresos Varios	0	0.00	0.00	0.00	0.00	0.00	0.00
INGRESOS POR AUDIENCIA PÚBLICA	0	0.00	10,419.86	0.00	17,740.22	17,740.22	0.00
ACTUALIZACION DE INVERSIONES EX UDIS	0	0.00	0.00	0.00	0.00	0.00	0.00
INTERESES POR INVERSIONES EN UDIS	0	0.00	0.00	0.00	0.00	0.00	0.00
OTROS CONVENIOS	0	0.00	0.00	0.00	0.00	0.00	0.00
INGRESOS DERIVADOS DE EJERCICIOS ANTERIO	0	0.00	0.00	0.00	0.00	0.00	0.00
2% DE RETENCIÓN DE OBRA POR VIGILANCIA Y	0	0.00	0.00	0.00	0.00	0.00	0.00
REMANENTES DE RECURSOS DE PROGRAMAS E	0	0.00	0.00	0.00	0.00	0.00	0.00



GOBIERNO DEL ESTADO DE MÉXICO
SECRETARÍA DE FINANZAS
SUBSECRETARÍA DE PLANEACIÓN Y PRESUPUESTO
CONTADURÍA GENERAL GUBERNAMENTAL

FECHA DE EMISIÓN: 17/06/2011
HOJA No. 1

5

IMCUFIDE

IMCUFIDE

ESTADO COMPARATIVO DE INGRESOS DEL 01 DE ENERO DE 2011 AL 30 DE ABRIL DE 2011

CONCEPTO	AUTORIZADO ANUAL	AUTORIZADO DEL MES	EJERCIDO DEL MES	AUTORIZADO AL MES	EJERCIDO AL MES	ABSOLUTA	%
SUBSIDIO POR 2.5% SOBRE EXOGACIONES (solc)	0	0.00	0.00	0.00	0.00	0.00	0.00
Tiempo no Laborado	0	0.00	2,112.33	0.00	10,778.91	10,778.91	0.00
BANCO NACIONAL DE OBRAS Y SERVICIOS PABE	0	0.00	0.00	0.00	0.00	0.00	0.00
OTRAS INSTITUCIONES PÚBLICAS	0	0.00	0.00	0.00	0.00	0.00	0.00
INSTITUCIONES PRIVADAS	0	0.00	0.00	0.00	0.00	0.00	0.00
PARTICULARES	0	0.00	0.00	0.00	0.00	0.00	0.00
PASIVOS GENERADOS AL CIERRE DEL EJERCICIO	0	0.00	0.00	0.00	0.00	0.00	0.00
TOTAL	133562785	14,971,413.00	89,420,146.63	56,341,007.00	130,123,507.46	73,782,500.46	238.80

ELABORO

C.P. DIOSDADO MARRA VASQUEZ

REVISO

C. JAIME GUADARRAMA GARCIA

AUTORIZO

C.P. CARLOS ALBERTO ALVA



GOBIERNO DEL ESTADO DE MÉXICO
SECRETARÍA DE FINANZAS
SUBSECRETARÍA DE PLANEACIÓN Y PRESUPUESTO
CONTADURÍA GENERAL GUBERNAMENTAL

FECHA DE EMISIÓN: 27/06/2011
HOJA No. 1

ESTADO COMPARATIVO DE EGRESOS DEL 01 DE ENERO DE 2011 AL 30 DE ABRIL DE 2011

CONCEPTO	AUTORIZADO ANUAL	AUTORIZADO DEL MES	EJERCIDO DEL MES	AUTORIZADO AL MES	EJERCIDO AL MES	VARIACIÓN	%
1000 GASTOS DE FUNCIONAMIENTO	49,209,093.00	6,756,680.00	4,281,287.88	25,572,462.11	-5,097,462.33	-9,912,399.56	-20.14
2000 GASTOS DE FUNCIONAMIENTO	11,018,200.00	1,881,364.00	1,865,093.17	16,328,505.00	5,451,500.87	6,122,094.87	55.57
3000 GASTOS DE FUNCIONAMIENTO	17,974,297.00	2,444,404.00	2,546,316.60	26,418,205.00	6,525,680.85	13,107,994.89	72.92
4000 TRANSFERENCIAS	56,029,386.00	5,360,305.00	4,646,687.20	35,977,220.00	16,321,534.87	14,344,314.87	25.60
5000 BIENES MUEBLES E INMUEBLES	0.00	0.00	0.00	0.00	0.00	0.00	
6000 OBRA PÚBLICA	1,135,909.00	235,909.00	5,983,886.54	36,135,902.00	5,983,886.64	39,847,977.64	3,506.03
7000 INVERSIÓN FINANCIERA	0.00	0.00	0.00	0.00	0.00	0.00	
8000 PARTICIPACIONES Y APORTACIONES	0.00	0.00	0.00	0.00	0.00	0.00	
9000 INTERESES, COMISIONES Y OTROS GASTO	0.00	0.00	0.00	0.00	0.00	0.00	
T O T A L E S	135,962,785.00	16,667,662.00	23,293,371.49	140,382,303.11	45,379,985.60	53,510,282.71	

ELABORO

C.P. PONCE DE LEÓN VÁSQUEZ

REVISO

C. JAIME GUADARRAMA GARCÍA

AUTORIZO

C.P. CARLOS ALBERTO SIERRA ALVA



GOBIERNO DEL ESTADO DE MEXICO
SECRETARIA DE FINANZAS
SUBSECRETARIA DE PLANEACION Y PRESUPUESTO
CONTADURIA GENERAL GUBERNAMENTAL

FECHA DE EMISION: 17/06/2011
HOJA No. : 1

IMCUFIDE

IMCUFIDE

AVANCE PRESUPUESTAL DE EGRESOS DEL 01 DE ENERO DE 2011 AL 30 DE ABRIL DE 2011

PARTIDA CONCEPTO	AUTORIZADO	AMPLIACION	REDUCCION	MODIFICADO	EGRESADO HIER. POR PAGAR	COMPROMETIDO	TOTAL EJERCIDO	POR EJERCER
1000 SERVICIOS PERSONALES	49,209,093.00	1,611,523.80	1,611,523.80	49,209,093.00	15,797,462.33	0.00	15,797,462.33	34,111,630.67
1100 REMUNERACIONES AL PERSONAL DE CARÁCTER PERMANENTE	20,355,002.00	342,976.33	86,676.22	20,611,302.11	6,809,088.73	0.00	6,809,088.73	13,802,213.38
1130 Sueldos base al personal permanente.	20,355,002.00	342,976.33	86,676.22	20,611,302.11	6,809,088.73	0.00	6,809,088.73	13,802,213.38
1131 Sueldo base.	20,355,002.00	342,976.33	86,676.22	20,611,302.11	6,809,088.73	0.00	6,809,088.73	13,802,213.38
1200 REMUNERACIONES AL PERSONAL DE CARÁCTER TRANSITORIO	1,491,322.00	21,588.11	29,906.10	1,483,004.01	462,497.35	0.00	462,497.35	1,020,506.66
1220 Sueldos base al personal eventual.	1,491,322.00	21,588.11	29,906.10	1,483,004.01	462,497.35	0.00	462,497.35	1,020,506.66
1222 Sueldos y salarios pactados al personal eventual.	1,491,322.00	21,588.11	29,906.10	1,483,004.01	462,497.35	0.00	462,497.35	1,020,506.66
1300 REMUNERACIONES ADICIONALES Y ESPECIALES.	15,382,299.00	500,587.80	438,665.16	15,444,221.64	4,450,420.16	0.00	4,450,420.16	10,994,201.48
1310 Primas por años de servicio efectivos prestados.	700,532.00	24,972.40	266.30	725,238.10	244,972.00	0.00	244,972.00	480,266.10
1311 Prima por años de servicio.	699,724.00	23,459.84	266.30	682,917.54	239,943.00	0.00	239,943.00	449,014.54
1313 Prima adicional por permanencia en el servicio.	40,808.00	1,472.56	0.00	42,280.56	13,029.00	0.00	13,029.00	31,251.56
1320 Primas de vacaciones, dominical y gratificación de fin de año	1,428,000.00	101,486.69	144,258.43	4,851,473.26	1,121,113.02	0.00	1,121,113.02	3,730,360.24
1321 Prima vacacional	1,428,000.00	101,486.69	144,258.43	4,851,473.26	1,121,113.02	0.00	1,121,113.02	3,730,360.24
1322 Aguinaldo.	2,955,245.00	101,486.59	101,567.85	2,955,763.84	1,121,113.02	0.00	1,121,113.02	1,834,650.82
1323 Aguinaldo de eventuales.	310,000.00	0.00	0.00	310,000.00	0.00	0.00	0.00	310,000.00
1324 Vacaciones no disfrutadas por finiquito.	200,000.00	0.00	13,989.56	186,000.44	0.00	0.00	0.00	186,000.44
1340 Compensaciones.	9,787,522.00	374,528.71	294,140.43	9,867,910.28	3,084,335.14	0.00	3,084,335.14	6,783,575.14
1344 Compensación por retribución.	2,173,800.00	11,662.00	141,567.92	2,043,894.08	456,227.95	0.00	456,227.95	1,587,666.13
1345 Gratificación.	5,999,489.00	30,501.20	42,193.93	5,987,896.27	1,884,106.44	0.00	1,884,106.44	4,103,789.78
1346 Gratificación por convenio.	1,328,919.00	332,104.27	110,378.53	1,550,644.74	736,556.75	0.00	736,556.75	814,087.99
1347 Gratificación por productividad.	241,540.00	0.00	0.00	241,540.00	0.00	0.00	0.00	241,540.00
1348 Estudios superiores.	43,684.00	161.24	0.00	43,845.24	7,444.00	0.00	7,444.00	36,401.24
1400 SEGURIDAD SOCIAL.	3,894,203.00	72,241.21	56,910.77	3,909,534.44	1,331,835.61	0.00	1,331,835.61	2,577,698.83
1410 Aportaciones de seguridad social.	3,734,201.00	72,241.21	56,910.77	3,739,534.44	1,331,835.61	0.00	1,331,835.61	2,407,698.83
1412 Cuotas de servicio de salud.	1,302,365.00	3,680.89	4,000.00	1,302,045.89	377,483.05	0.00	377,483.05	924,562.84
1413 Cuotas al Sistema Solidario de Reparto.	1,598,133.00	5,434.72	28,470.96	1,576,096.76	455,010.07	0.00	455,010.07	1,121,086.69
1414 Cuotas del Sistema de Capitalización Individual.	822,703.00	63,178.60	21,499.81	864,381.79	259,342.49	0.00	259,342.49	562,049.30
1419 Aportaciones para seguros.	170,000.00	0.00	0.00	170,000.00	0.00	0.00	0.00	170,000.00
1441 Seguros y fianzas.	170,000.00	0.00	0.00	170,000.00	0.00	0.00	0.00	170,000.00
1500 OTRAS PRESTACIONES SOCIALES Y ECONÓMICAS.	6,325,849.00	205,502.29	888,577.08	5,635,773.21	1,425,373.21	0.00	1,425,373.21	4,208,400.00
1510 Cuotas para el fondo de ahorro y fondo de trabajo.	989,025.00	46,357.94	0.00	1,035,382.94	365,973.12	0.00	365,973.12	669,410.82
1511 Cuotas para fondo de retiro.	262,111.00	11,404.54	0.00	273,515.54	97,180.68	0.00	97,180.68	176,334.86



GOBIERNO DEL ESTADO DE MEXICO
SECRETARIA DE FINANZAS
SUBSECRETARIA DE PLANEACION Y PRESUPUESTO
CONTADURIA GENERAL GUBERNAMENTAL

FECHA DE EMISION: 17/06/2011
HOJA No. : 2

INCLUFIDE

INCLUFIDE

AVANCE PRESUPUESTAL DE EGRESOS DEL 01 DE ENERO DE 2011 AL 30 DE ABRIL DE 2011

PARTIDA CONCEPTO	AUTORIZADO	AMPLIACION	REDUCCION	MODIFICADO	EIER. PAGADO EIER. POR PAGAR	COMPRONETIDO	TOTAL EJERCIDO	POR EJERCER
1512 Seguro de separación individualizado.	776,815.00	34,953.40	0.00	761,861.60	269,792.44	0.00	268,792.44	493,075.96
1520 Indemnizaciones.	720,000.00	0.00	172,406.67	547,593.33	0.00	0.00	0.00	547,593.33
1522 Liquidaciones por indemnizaciones, por sueldos y salarios caídos.	720,000.00	0.00	172,406.67	547,593.33	0.00	0.00	0.00	547,593.33
1530 Prestaciones y haberes de retiro.	138,770.00	0.00	30,000.00	108,770.00	0.00	0.00	0.00	108,770.00
1531 Prima por jubilación.	138,770.00	0.00	30,000.00	108,770.00	0.00	0.00	0.00	108,770.00
1540 Prestaciones contractuales.	2,777,113.00	133,666.03	410,959.23	2,499,820.34	606,862.39	0.00	606,862.39	1,892,957.95
1541 Becas para hijos de trabajadores sindicalizados.	162,756.00	24,576.08	50,000.00	137,312.08	91,640.00	0.00	91,640.00	45,332.08
1542 Oros civiles y económicos.	959,917.00	4,840.55	71,134.69	292,622.86	281,825.35	0.00	281,825.35	10,797.51
1544 Pío del maestro y del servidor público	920,800.00	0.00	0.00	920,800.00	0.00	0.00	0.00	920,800.00
1546 Otros gastos derivados de convenio.	1,333,660.00	104,250.00	288,824.00	1,149,086.00	233,057.04	0.00	233,057.04	916,028.96
1560 Otros prestaciones sociales y económicas.	1,701,940.00	25,475.72	285,111.12	1,442,295.60	452,537.70	0.00	452,537.70	989,757.90
1563 Viáticos.	60,120.00	17,450.20	0.00	77,570.20	32,735.00	0.00	32,735.00	44,835.20
1565 Despesa.	1,642,820.00	8,026.52	285,111.12	1,364,725.40	419,802.70	0.00	419,802.70	944,922.70
1700 PAGO DE ESTOQUE A SERVIDORES PUBLICOS.	609,420.00	468,226.06	40,782.34	1,036,863.72	576,548.27	0.00	576,548.27	460,315.45
1710 Estruños.	609,420.00	468,226.06	40,782.34	1,036,863.72	576,548.27	0.00	576,548.27	460,315.45
1712 Estimulos por puntualidad y asistencia.	609,420.00	468,226.06	40,782.34	1,036,863.72	576,548.27	0.00	576,548.27	460,315.45
1800 IMPUESTO SOBRE MAQUINAS Y OTROS QUE SE DERIVAN DE UN/	1,150,000.00	0.00	60,006.13	1,089,993.87	241,659.00	0.00	241,659.00	848,294.87
1810 Impuesto sobre automóviles.	1,150,000.00	0.00	60,006.13	1,089,993.87	241,659.00	0.00	241,659.00	848,294.87
1811 Impuesto sobre erogaciones por remuneraciones al trabajo pe	1,150,000.00	0.00	60,006.13	1,089,993.87	241,659.00	0.00	241,659.00	848,294.87
2000 MATERIALES Y SUMINISTROS	11,018,200.00	12,554,287.26	4,054,287.26	19,518,200.00	5,451,500.87	0.00	5,451,500.87	14,066,699.13
2100 MATERIALES DE ADMINISTRACIÓN, EMISIÓN DE DOCUMENTOS	1,130,932.00	4,027,355.90	178,431.11	4,979,856.79	720,277.86	0.00	720,277.86	4,259,588.93
2110 Materiales, útiles y equipos menores de oficina.	248,029.00	3,234,866.90	19,931.55	4,462,974.35	546,178.55	0.00	546,178.55	916,795.80
2111 Materiales y útiles de oficina.	248,029.00	3,234,866.90	19,931.55	4,462,974.35	546,178.55	0.00	546,178.55	916,795.80
2120 Materiales y útiles de imprenta y reproducción.	58,076.00	0.00	33,955.80	44,920.20	5,463.60	0.00	5,463.60	39,456.60
2121 Material y útiles de imprenta y reproducción.	58,076.00	0.00	33,955.80	44,920.20	5,463.60	0.00	5,463.60	39,456.60
2140 Materiales útiles y equipos menores de tecnologías de la inform	263,908.00	785,000.00	13,984.30	1,034,923.70	107,011.05	0.00	107,011.05	927,912.65
2141 Materiales y útiles para el procesamiento en equipos y bienes i	263,908.00	785,000.00	13,984.30	1,034,923.70	107,011.05	0.00	107,011.05	927,912.65
2150 Material impreso e informático digital.	123,331.00	7,500.00	25,988.79	104,842.21	21,932.11	0.00	21,932.11	82,911.10
2151 Material de foto, cine y grabación.	33,291.00	7,500.00	11,436.79	29,354.21	13,100.11	0.00	13,100.11	36,054.10
2152 Material de información.	70,040.00	0.00	14,551.00	55,489.00	8,831.00	0.00	8,831.00	46,657.00
2160 Material de limpieza.	377,107.00	2,000,000.00	90,361.25	2,286,745.95	33,992.95	0.00	33,992.95	2,252,753.00
2161 Material y enseres de limpieza.	377,107.00	2,000,000.00	90,361.25	2,286,745.95	33,992.95	0.00	33,992.95	2,252,753.00



GOBIERNO DEL ESTADO DE MÉXICO
SECRETARÍA DE FINANZAS
SUBSECRETARÍA DE PLANEACIÓN Y PRESUPUESTO
CONTADURÍA GENERAL GUBERNAMENTAL

FECHA DE EMISIÓN: 17/06/2011
HOMA No. : 3

IMCUIFIDE

IMCUIFIDE

AVANCE PRESUPUESTAL DE EGRESOS DEL 01 DE ENERO DE 2011 AL 30 DE ABRIL DE 2011

PARTIDO CONCEPTO	AUTORIZADO	AMPLIACIÓN	REDUCCIÓN	MODIFICADO	EIER PAGADO EIER POR PAGAR COMPROMETIDO	TOTAL EJERCIDO	POR EJERCER
2170 Materiales y Etnos de enseñanza	34,037.00	0.00	9,583.56	22,454.44	1,353.40	0.00	21,301.04
2171 Material didáctico.	32,037.00	0.00	9,583.56	22,454.44	1,153.40	0.00	21,301.04
2180 Materiales para el registro e identificación de bienes y persona	27,634.00	0.00	4,627.06	23,006.94	4,547.20	0.00	18,459.74
2181 Material para identificación y registro.	27,634.00	0.00	4,627.06	23,006.94	4,547.20	0.00	18,459.74
2200 ALIMENTOS Y UTENSILIOS.	216,742.00	0.00	56,294.32	160,447.68	14,247.96	0.00	146,199.72
2210 Productos alimenticios para personas.	216,742.00	0.00	56,294.32	160,447.68	14,247.96	0.00	146,199.72
2211 Productos alimenticios para personas.	216,742.00	0.00	56,294.32	160,447.68	14,247.96	0.00	146,199.72
2400 MATERIALES Y ARTÍCULOS DE CONSTRUCCIÓN Y DE REPARACI	251,896.00	1,097,540.00	61,918.66	1,287,477.34	127,773.93	0.00	1,159,703.41
2450 Material eléctrico y electrónico.	61,706.00	52,560.00	12,112.37	102,093.63	60,519.84	0.00	41,573.79
2461 Material eléctrico y electrónico.	61,706.00	52,560.00	12,112.37	102,093.63	60,519.84	0.00	41,573.79
2480 Materiales complementarios.	92,590.00	1,000,000.00	26,783.65	1,065,806.35	3,517.87	0.00	1,062,288.48
2481 Materiales complementarios.	92,590.00	1,000,000.00	26,783.65	1,065,806.35	3,517.87	0.00	1,062,288.48
2482 Material de capacitación.	26,088.00	1,000,000.00	20,724.93	45,777.07	1,429.87	0.00	44,347.20
2483 Otros materiales y artículos de construcción y reparación	37,500.00	45,000.00	6,058.72	86,541.28	2,088.00	0.00	84,453.28
2491 Materiales de construcción.	37,500.00	45,000.00	6,058.72	86,541.28	2,088.00	0.00	84,453.28
2492 Estructuras y manufacturas para todo tipo de construcción	52,500.00	0.00	13,685.97	38,814.03	3,989.89	0.00	34,824.14
2500 PRODUCTOS QUÍMICOS, FARMACÉUTICOS Y DE LABORATORIO	45,000.00	45,000.00	9,535.67	80,535.33	59,746.33	0.00	20,789.00
2530 Medicinas y productos farmacéuticos.	49,502.00	0.00	483,638.20	965,507.80	904.80	0.00	964,603.00
2531 Medicinas y productos farmacéuticos.	49,502.00	0.00	483,638.20	965,507.80	904.80	0.00	964,603.00
2540 Materiales, accesorios y suministros médicos.	1,379,634.00	0.00	16,005.00	33,497.00	0.00	0.00	33,497.00
2541 Materiales, accesorios y suministros médicos.	1,379,634.00	0.00	16,005.00	33,497.00	0.00	0.00	33,497.00
2600 COMBUSTIBLES, LUBRICANTES Y ADITIVOS.	1,540,834.00	4,450,000.00	33,056.81	5,957,777.19	2,899,028.19	0.00	3,058,749.00
2610 Combustibles, lubricantes y aditivos.	1,540,834.00	4,450,000.00	33,056.81	5,957,777.19	2,899,028.19	0.00	3,058,749.00
2611 Combustibles, lubricantes y aditivos.	1,540,834.00	4,450,000.00	33,056.81	5,957,777.19	2,899,028.19	0.00	3,058,749.00
2700 VESTUARIO, BLANQUEO, PRENDAS DE PROTECCIÓN Y ARTÍCULOS	6,885,810.00	2,071,920.36	3,247,170.45	6,110,559.91	1,675,088.84	0.00	4,435,471.07
2710 Vestuario y uniformes.	108,753.00	0.00	37,052.60	71,700.40	4,557.40	0.00	67,043.00
2711 Vestuario y uniformes.	108,753.00	0.00	37,052.60	71,700.40	4,557.40	0.00	67,043.00
2720 Prendas de seguridad y protección personal.	91,333.00	0.00	26,297.67	65,035.33	0.00	0.00	65,035.33
2721 Prendas de seguridad y protección personal.	91,333.00	0.00	26,297.67	65,035.33	0.00	0.00	65,035.33
2730 Artículos deportivos.	6,185,724.00	2,931,920.36	3,178,644.74	5,938,999.62	1,635,606.88	0.00	4,303,392.74
2731 Artículos deportivos.	6,185,724.00	2,931,920.36	3,178,644.74	5,938,999.62	1,635,606.88	0.00	4,303,392.74
2750 Blancos y otros productos textiles, excepto prendas de vestir.	0.00	40,000.00	5,175.44	34,824.56	34,824.56	0.00	0.00



GOBIERNO DEL ESTADO DE MEXICO
SECRETARIA DE FINANZAS
SUBSECRETARIA DE PLANEACION Y PRESUPUESTO
CONTADURIA GENERAL GOBERNAMENTAL

FECHA DE EMISION: 17/06/2011
HOJA No. : 4

IMCUFIDE

IMCUFIDE

AVANCE PRESUPUESTAL DE EGRESOS DEL 01 DE ENERO DE 2011 AL 30 DE ABRIL DE 2011

PARTIDA CONCEPTO	AUTORIZADO	AMPLIACION	REDUCCION	MODIFICADO	BIER PAGADO BIER. POR PAGAR	COMPRONETIDO	TOTAL EJERCIDO	POR EJERCER
2751 Blancos y otros productos textiles.	0.00	40,000.00	5,175.44	34,824.56	34,824.56	0.00	34,824.56	0.00
2900 HERRAMIENTAS, REFACCIONES Y ACCESORIOS MENORES.	62,850.00	7,500.00	13,787.71	56,562.29	14,179.29	0.00	14,179.29	42,383.00
2920 Refacciones y accesorios menores de edificios.	62,850.00	7,500.00	13,787.71	56,562.29	14,179.29	0.00	14,179.29	42,383.00
2921 Refacciones y accesorios menores de edificios.	62,850.00	7,500.00	13,787.71	56,562.29	14,179.29	0.00	14,179.29	42,383.00
3000 SERVICIOS GENERALES.	17,574,197.00	23,078,808.47	5,578,808.47	34,474,197.00	6,525,600.89	0.00	6,525,600.89	27,948,596.11
3100 SERVICIOS PASAJOS.	3,343,909.00	874,056.00	380,540.20	3,843,424.80	1,592,329.86	0.00	1,592,329.86	2,251,094.94
3110 Energía eléctrica.	2,045,312.00	850,000.00	207,918.76	2,678,393.24	1,303,144.00	0.00	1,303,144.00	1,375,249.24
3111 Servicio de energía eléctrica	2,045,312.00	850,000.00	207,918.76	2,678,393.24	1,303,144.00	0.00	1,303,144.00	1,375,249.24
3140 Telefonía tradicional.	642,382.00	0.00	91,067.58	551,314.42	117,366.02	0.00	117,366.02	433,948.40
3141 Servicio de telefonía convencional.	642,382.00	0.00	91,067.58	551,314.42	117,366.02	0.00	117,366.02	433,948.40
3150 Telefonía celular.	100,000.00	0.00	32,592.00	67,408.00	0.00	0.00	0.00	67,408.00
3151 Servicio de telefonía a celular.	100,000.00	0.00	32,592.00	67,408.00	0.00	0.00	0.00	67,408.00
3160 Servicios de telecomunicaciones y satélites	504,715.00	24,056.00	17,136.16	511,634.84	171,819.84	0.00	171,819.84	339,815.00
3161 Servicios de radiolocalización y telecomunicación.	504,715.00	24,056.00	17,136.16	511,634.84	171,819.84	0.00	171,819.84	339,815.00
3170 Servicios de acceso de Internet, redes y procesamiento de info	30,500.00	0.00	21,116.90	9,383.10	0.00	0.00	0.00	9,383.10
3171 Servicios de acceso a Internet.	30,500.00	0.00	21,116.90	9,383.10	0.00	0.00	0.00	9,383.10
3180 Servicios postales y telegráficos	36,000.00	0.00	10,708.80	25,291.20	0.00	0.00	0.00	25,291.20
3181 Servicio postal y telegráfico.	36,000.00	0.00	10,708.80	25,291.20	0.00	0.00	0.00	25,291.20
3200 SERVICIOS DE ARRENDAMIENTO	4,474,818.00	0.00	3,257,554.20	1,217,263.80	284,048.43	0.00	284,048.43	933,215.37
3250 Arrendamiento de equipo de transporte.	3,977,768.00	0.00	3,159,000.00	818,768.00	236,000.00	0.00	236,000.00	582,768.00
3251 Arrendamiento de vehículos.	3,977,768.00	0.00	3,159,000.00	818,768.00	236,000.00	0.00	236,000.00	582,768.00
3260 Arrendamiento de maquinaria, otros equipos y herramientas.	497,050.00	0.00	98,554.20	398,495.80	48,048.43	0.00	48,048.43	350,447.37
3261 Arrendamiento de maquinaria y equipo.	497,050.00	0.00	98,554.20	398,495.80	48,048.43	0.00	48,048.43	350,447.37
3300 SERVICIOS PROFESIONALES, CIENTÍFICOS, TÉCNICOS Y OTROS	1,166,502.00	135,000.00	106,742.54	1,194,759.46	228,418.50	0.00	228,418.50	966,340.96
3340 Servicios legales, de contabilidad, auditoría y relacionados.	300,000.00	110,000.00	9,994.24	400,005.76	100,005.76	0.00	100,005.76	300,000.00
3341 Asesorías asociadas a convenios o acuerdos.	300,000.00	110,000.00	9,994.24	400,005.76	100,005.76	0.00	100,005.76	300,000.00
3340 Servicios de capacitación.	200,000.00	25,000.00	1,068.98	223,931.02	23,931.02	0.00	23,931.02	200,000.00
3341 Capacitación.	200,000.00	25,000.00	1,068.98	223,931.02	23,931.02	0.00	23,931.02	200,000.00
3380 Servicios de apoyo administrativo, traducción, fotocopiado e ir	66,502.00	0.00	13,778.80	50,723.20	6,090.00	0.00	6,090.00	44,633.20
3382 Impresiones de documentos oficiales para la prestación de ser	66,502.00	0.00	13,778.80	50,723.20	6,090.00	0.00	6,090.00	44,633.20
3380 Servicios de vigilancia.	600,000.00	0.00	79,905.52	520,094.48	98,391.72	0.00	98,391.72	431,702.76
3381 Servicios de vigilancia.	600,000.00	0.00	79,905.52	520,094.48	98,391.72	0.00	98,391.72	431,702.76



GOBIERNO DEL ESTADO DE MÉXICO
SECRETARÍA DE FINANZAS
SUBSECRETARÍA DE PLANEACIÓN Y PRESUPUESTO
CONTADURÍA GENERAL GUBERNAMENTAL

FECHA DE EMISIÓN: 17/06/2011
HOJA No. : 5

INCUFIDE

INCUFIDE

AVANCE PRESUPUESTAL DE EGRESOS DEL 01 DE ENERO DE 2011 AL 30 DE ABRIL DE 2011

PARTIDO/CONCEPTO	AUTORIZADO	AMPLIACIÓN	REDUCCIÓN	MODIFICADO	\$/ER. PAGADO/ER. POR PAGAR	COMPROMETIDO	TOTAL EJERCIDO	POR EJERCER
3400 SERVICIOS FINANCIEROS, BANCARIOS Y COMERCIALES.	339,731.00	18,584.00	202,430.05	255,874.95	28,385.57	0.00	28,385.57	227,289.28
3410 Servicios financieros y bancarios.	147,864.00	0.00	38,309.36	109,554.64	7,396.36	0.00	7,396.36	102,158.28
3411 Servicios bancarios y financieros.	147,864.00	0.00	38,309.36	109,554.64	7,396.36	0.00	7,396.36	102,158.28
3450 Seguro de bienes patrimoniales.	191,867.00	0.00	60,362.69	131,504.31	6,373.31	0.00	6,373.31	125,131.00
3451 Seguros y fianzas	191,867.00	0.00	60,362.69	131,504.31	6,373.31	0.00	6,373.31	125,131.00
3470 Fletes y maniobras.	0.00	18,584.00	3,768.00	14,816.00	14,816.00	0.00	14,816.00	0.00
3471 Fletes y maniobras.	0.00	18,584.00	3,768.00	14,816.00	14,816.00	0.00	14,816.00	0.00
3500 SERVICIOS DE INSTALACIÓN, REPARACIÓN, MANTENIMIENTO Y	1,643,386.00	540,000.00	353,884.91	1,839,501.09	180,497.09	0.00	180,497.09	1,649,004.00
3510 Conservación y mantenimiento menor de inmuebles.	0.00	20,000.00	4,340.00	15,660.00	15,660.00	0.00	15,660.00	0.00
3512 Adaptación de locales, almacenes, bodegas y edificios.	0.00	20,000.00	4,340.00	15,660.00	15,660.00	0.00	15,660.00	0.00
3520 Instalación, reparación y mantenimiento de mobiliario y equip	92,865.00	0.00	23,939.20	68,925.80	6,750.40	0.00	6,750.40	62,135.40
3521 Reparación, mantenimiento e instalación de mobiliario y equip	92,865.00	0.00	23,939.20	68,925.80	6,750.40	0.00	6,750.40	62,135.40
3530 Instalación, reparación y mantenimiento de equipo de comput	100,389.00	0.00	21,876.56	78,512.44	11,297.44	0.00	11,297.44	67,215.00
3531 Reparación, instalación y mantenimiento de bienes informáti	100,389.00	0.00	21,876.56	78,512.44	11,297.44	0.00	11,297.44	67,215.00
3550 Reparación y mantenimiento de equipo de transporte.	633,072.00	520,000.00	76,568.47	1,096,503.53	113,930.53	0.00	113,930.53	982,573.00
3551 Reparación, instalación y mantenimiento de vehículos terrestres, aéreos y l	633,072.00	520,000.00	76,568.47	1,096,503.53	113,930.53	0.00	113,930.53	982,573.00
3570 Instalación, reparación y mantenimiento de maquinaria, otros	631,296.00	0.00	178,891.84	472,405.16	32,568.16	0.00	32,568.16	439,838.00
3571 Reparación, instalación y mantenimiento de maquinaria, equip	631,296.00	0.00	178,891.84	472,405.16	32,568.16	0.00	32,568.16	439,838.00
3580 Servicios de limpieza y manejo de desechos.	50,254.00	0.00	17,217.20	33,036.80	250.56	0.00	250.56	32,786.24
3581 Servicios de lavandería, limpieza e higiene.	50,254.00	0.00	17,217.20	33,036.80	250.56	0.00	250.56	32,786.24
3590 Servicios de jardinería y fumigación.	95,506.00	0.00	31,051.64	64,456.36	0.00	0.00	0.00	64,456.36
3591 Servicios de fumigación.	95,506.00	0.00	31,051.64	64,456.36	0.00	0.00	0.00	64,456.36
3600 SERVICIOS DE COMUNICACIÓN SOCIAL Y PUBLICIDAD.	781,581.00	1,000,000.00	90,235.52	1,191,345.48	1,774.80	0.00	1,774.80	1,189,570.68
3610 Difusión por radio, televisión y otros medios de mensajes sobre	118,239.00	0.00	37,025.20	81,213.80	3,774.80	0.00	3,774.80	79,439.00
3612 Publicaciones oficiales y de información en general para difus	118,239.00	0.00	37,025.20	81,213.80	3,774.80	0.00	3,774.80	79,439.00
3620 Difusión por radio, televisión y otros medios de mensajes com	0.00	1,000,000.00	0.00	1,000,000.00	0.00	0.00	0.00	1,000,000.00
3621 Gastos de publicidad en materia comercial.	0.00	1,000,000.00	0.00	1,000,000.00	0.00	0.00	0.00	1,000,000.00
3690 Otros servicios de información.	153,342.00	0.00	53,210.32	110,131.68	0.00	0.00	0.00	110,131.68
3691 Otros servicios de información.	153,342.00	0.00	53,210.32	110,131.68	0.00	0.00	0.00	110,131.68
3700 SERVICIOS DE TRASLADO Y VIÁTICOS.	1,048,072.00	218,799.00	345,581.37	921,289.63	236,826.74	0.00	236,826.74	684,452.89
3720 Pasajes terrestres.	225,776.00	102,000.00	115,451.70	212,324.30	51,343.90	0.00	51,343.90	150,980.40
3721 Gastos de traslado por vía terrestre.	225,776.00	102,000.00	115,451.70	212,324.30	51,343.90	0.00	51,343.90	150,980.40



GOBIERNO DEL ESTADO DE MÉXICO
SECRETARÍA DE FINANZAS
SUBSECRETARÍA DE PLANEACIÓN Y PRESUPUESTO
CONTADURÍA GENERAL GUBERNAMENTAL

FECHA DE EMISIÓN: 17/06/2011
HOJA No. : 6

IMCUFIDE

IMCUFIDE

AVANCE PRESUPUESTAL DE EGRESOS DEL 01 DE ENERO DE 2011 AL 30 DE ABRIL DE 2011

PARTICIÓN CONCEPTO	AUTORIZADO	AMPLIACIÓN	REDUCCIÓN	MODIFICADO	ELER. PAGADO ELER. POR PAGAR	COMPROMETIDO	TOTAL EJERCIDO	POR EJERCER
3730 Viáticos en el país.	222,345.00	116,790.00	19,609.67	319,425.33	175,482.84	0.00	175,482.84	143,942.49
3731 Viáticos nacionales.	122,245.00	116,790.00	19,609.67	319,425.33	175,482.84	0.00	175,482.84	143,942.49
3750 Viáticos en el extranjero.	600,000.00	0.00	210,490.00	389,510.00	0.00	0.00	0.00	389,510.00
3751 Viáticos en el extranjero.	600,000.00	0.00	210,490.00	389,510.00	0.00	0.00	0.00	389,510.00
3800 SERVICIOS OFICIALES.	5,420,173.00	10,077,378.47	762,782.19	23,734,769.28	3,831,872.37	0.00	3,831,872.37	19,902,896.91
3820 Gastos de orden social y cultural.	25,000.00	0.00	0.00	25,000.00	0.00	0.00	0.00	25,000.00
3821 Gastos de ceremonias oficiales y de orden social.	25,000.00	0.00	0.00	25,000.00	0.00	0.00	0.00	25,000.00
3830 Congresos y convenciones.	5,395,173.00	19,077,378.47	762,782.19	23,709,769.28	3,831,872.37	0.00	3,831,872.37	19,877,896.91
3831 Congresos y convenciones.	5,395,173.00	19,077,378.47	762,782.19	23,709,769.28	3,831,872.37	0.00	3,831,872.37	19,877,896.91
3900 OTROS SERVICIOS GENERALES	250,076.00	215,000.00	179,077.49	285,998.51	141,247.43	0.00	141,247.43	144,751.08
3920 Impuestos y derechos.	148,076.00	0.00	47,148.88	100,927.12	25,350.04	0.00	25,350.04	75,577.08
3922 Otros impuestos y derechos.	148,076.00	0.00	47,148.88	100,927.12	25,350.04	0.00	25,350.04	75,577.08
3990 Otros servicios generales.	102,000.00	215,000.00	131,928.61	185,071.39	115,897.39	0.00	115,897.39	69,174.00
3991 Cuotas y suscripciones.	0.00	15,000.00	3,000.00	12,000.00	0.00	0.00	12,000.00	0.00
3992 Gastos de servicios menores.	102,000.00	200,000.00	128,928.61	173,071.39	103,897.39	0.00	103,897.39	69,174.00
4000 TRANSFERENCIAS, ASIGNACIONES, SUBSIDIOS Y OTRAS AYUDA	56,025,386.00	23,880,025.00	6,880,025.00	73,025,386.00	16,321,534.87	0.00	16,321,534.87	56,703,851.13
4000 AYUDAS SOCIALES.	56,025,386.00	23,880,025.00	6,880,025.00	73,025,386.00	16,321,534.87	0.00	16,321,534.87	56,703,851.13
4410 Ayudas sociales a personas.	15,593,766.00	0.00	5,500,000.00	10,093,766.00	0.00	0.00	0.00	10,093,766.00
4415 Ayudas relacionadas con actividades culturales, deportivas y de	15,593,766.00	0.00	5,500,000.00	10,093,766.00	0.00	0.00	0.00	10,093,766.00
4420 Becas y otras ayudas para programas de capacitación.	21,279,800.00	2,000,000.00	380,025.00	22,899,775.00	8,462,510.67	0.00	8,462,510.67	14,437,264.33
4424 Premios, estímulos, reconocimientos, becas y seguros a deportisti	21,279,800.00	2,000,000.00	380,025.00	22,899,775.00	8,462,510.67	0.00	8,462,510.67	14,437,264.33
4430 Ayudas sociales a instituciones sin fines de lucro.	19,151,820.00	21,880,025.00	1,000,000.00	40,031,845.00	7,859,024.20	0.00	7,859,024.20	32,172,820.80
4433 Donativos a instituciones sin fines de lucro	19,151,820.00	21,880,025.00	1,000,000.00	40,031,845.00	7,859,024.20	0.00	7,859,024.20	32,172,820.80
5000 INVERSIÓN PÚBLICA.	1,135,909.00	35,000,000.00	0.00	36,135,909.00	5,983,886.64	0.00	5,983,886.64	30,152,022.36
6100 OBRA PÚBLICA EN BIENES DE DOMINIO PÚBLICO.	1,135,909.00	0.00	0.00	1,135,909.00	0.00	0.00	0.00	1,135,909.00
6120 Edificación no habitacional.	1,135,909.00	0.00	0.00	1,135,909.00	0.00	0.00	0.00	1,135,909.00
6124 Transferencias a organismos auxiliares y subsidios a municipalid	1,135,909.00	0.00	0.00	1,135,909.00	0.00	0.00	0.00	1,135,909.00
6200 OBRA PÚBLICA EN BIENES PROPIOS.	0.00	35,000,000.00	0.00	35,000,000.00	5,983,886.64	0.00	5,983,886.64	29,016,113.36
6220 Edificación no habitacional.	0.00	35,000,000.00	0.00	35,000,000.00	5,983,886.64	0.00	5,983,886.64	29,016,113.36
6223 Edificación no habitacional.	0.00	35,000,000.00	0.00	35,000,000.00	5,983,886.64	0.00	5,983,886.64	29,016,113.36
TOTALES	135,362,785.00	95,124,644.53	18,124,544.53	212,362,785.00	49,379,985.60	0.00	49,379,985.60	162,982,799.40

ELABORO

REVISO

AUTORIZO

C.P. DOCTORES MEDINA VASQUEZ

C. JIMENA PADARRAMA GARCIA

C.P. CARLOS ALBERTO CERA ALVA



5.- Asuntos generales

NUMERO	ASUNTOS

Estado Financiero de Obras de Olimpiada Nacional 2011

Presupuesto de la obra		
1	Rehabilitación y ampliación de dormitorios de la Ciudad Deportiva "Lic. Juan Fernández Albarrán", ubicada en Zinacantepec, Estado de México	5 mdp
2	Rehabilitación e impermeabilización de clínica y núcleo de sanitarios de la Ciudad Deportiva "Lic. Juan Fernández Albarrán", ubicada en Zinacantepec, Estado de México.	2 mdp
3	Rehabilitación y mantenimiento de áreas verdes, guarniciones y poda de árboles de la C.D. "Lic. Juan Fernández Albarrán", Zinacantepec, Estado de México.	3 mdp
4	Fabricación, suministro y colocación de señalización en la C. D. "Lic. Juan Fernández Albarrán", Zinacantepec, Estado de México.	1,5 mdp
5	Mantenimiento de la pista de rodamiento del Velódromo de la C.D. "Lic. Juan Fernández Albarrán", Zinacantepec, Estado de México.	1,5 mdp
6	Rehabilitación de frontones y construcción de triquete de la Ciudad Deportiva "Lic. Juan Fernández Albarrán", Zinacantepec Estado de México.	5 mdp
7	Squash y adecuación de canchas de raquetbol de la Ciudad Deportiva "Lic. Juan Fernández Albarrán", Zinacantepec, México.	7 mdp
8	Conclusión de obra y equipamiento de la Pista BMX	5,5 mdp
9	Reparación de estructura de madera del Velódromo, reparación de tensores y cubierta del Velódromo y trabajos complementarios.	5 mdp
10	Construcción de fútbol, canchas de tenis, campo de tiro con arco, y stand de tiro con pistola, en la Ciudad Deportiva "Lic. Juan Fernández Albarrán", Zinacantepec, México	4,5 mdp
Total		40 mdp

"GASTOS PARA LA ORGANIZACIÓN Y DESARROLLO DE LA OLIMPIADA NACIONAL 2011"

ESTADO DE MÉXICO


CONCEPTO	MONTO (M.N.)
1. TRANSPORTE, ALIMENTACIÓN Y HOSPEDAJE.	7.5 MILLONES
2. MATERIAL DEPORTIVO.	5.5 MILLONES
3. JUJECO, RENTA DE INSTALACIONES Y ADECUACIONES DEPORTIVAS.	8.5 MILLONES
4. EVENTO INAUGURAL (GRUPOS MUSICALES, TRANSPORTE E IMPERMEABLES).	2 MILLONES
5. SERVICIO DE LIMPIEZA EN INSTALACIONES DEPORTIVAS.	1 MILLÓN
6. SEGURO DE VIDA A DEPORTISTAS Y ENTRENADORES.	2 MILLONES
7. EQUIPO MÉDICO Y MEDICAMENTOS.	3 MILLONES
8. IMPRESOS, MEDALLAS, GAFETES Y VARIOS.	1.5 MILLONES
9. TVC DEPORTES.	1.5 MILLONES
10. CENTROS OPERATIVOS (CENTRO DE CÓMPUTO E IMPRESIÓN).	3.5 MILLONES
11. PERSONAL EVENTUAL PARA LA ORGANIZACIÓN Y DESARROLLO.	2.25 MILLONES
12. REGALOS A DELEGACIONES; GORRAS Y PLAYERAS DE COMITÉ ORGANIZADOR Y VOLUNTARIOS.	2 MILLONES

TOTAL: 102 MILLONES.



GOBIERNO DEL
ESTADO DE MÉXICO

OLIMPIADA NACIONAL 2011



ESTADO DE MÉXICO



Compromiso

Gobierno que cumple

ALTO
12/05/11
12/05/11



GOBIERNO DEL
ESTADO DE MÉXICO

RESULTADOS OLIMPIADA NACIONAL 2011

MEDALLERO

Posición	Entidad				Total
1	Jalisco	342	271	279	892
2	Nuevo León	275	213	251	739
3	Baja California	207	199	214	620
4	Sonora	100	87	107	294
5	Yucatán	92	87	130	309
6	México	80	119	125	324
7	D.F.	68	84	116	268
8	Guanajuato	56	58	64	178
9	Quintana Roo	54	46	74	174
10	Querétaro	53	39	89	181
11	Coahuila	47	29	47	123
12	Campeche	45	55	49	149
13	Tamaulipas	45	50	59	154
14	Chihuahua	38	76	88	202
15	Veracruz	33	37	62	132
16	San Luis Potosí	31	30	41	102
17	Sinaloa	30	28	40	98
18	Nayarit	29	41	65	135
19	Puebla	27	32	37	96
20	Durango	25	11	13	49

PUNTOS

Posición	Entidad	Total
1	Jalisco	7527
2	Nuevo León	6904
3	México	5992
4	D.F.	5813
5	Baja California	5352
6	Yucatán	4477
7	Guanajuato	4214
8	Chihuahua	4064
9	Sonora	3757
10	Veracruz	3587
11	Querétaro	3383
12	Puebla	3114
13	Agascalientes	2836
14	Quintana Roo	2716
15	Tamaulipas	2642
16	Coahuila	2385
17	Nayarit	2348
18	San Luis Potosí	2283
19	Hidalgo	2105
20	UNAM	1894



Compromiso

Gobierno que cumple



GOBIERNO DEL
ESTADO DE MEXICO

RESULTADOS PARALIMPIADA NACIONAL 2011

MEDALLERO

Posición	Entidad				Total
1	Jalisco	107	88	61	256
2	México	80	79	69	226
3	Nuevo León	61	46	32	139
4	D.F.	47	63	57	167
5	Sonora	39	23	35	97
6	Veracruz	37	31	32	100
7	Coahuila	28	15	25	68
8	Chiapas	25	9	9	43
9	Baja California	20	14	15	49
10	Guanajuato	19	23	24	66
11	Querétaro	18	21	22	61
12	Puebla	16	19	18	53
13	IMSS	15	18	3	36
14	Tlaxcala	15	16	15	46
15	Tamaulipas	14	12	11	37
16	Michoacán	13	12	11	36
17	Sinaloa	11	19	14	44
18	Tabasco	10	13	7	30
19	Nayarit	10	12	7	29
20	Baja California Sur	10	3	4	17





Compromiso

Gobierno que cumple





SECRETARÍA DE EDUCACIÓN

Compromisos Gubernamentales

 <p>GOBIERNO DEL ESTADO DE MÉXICO</p>	<p>Instituto Mexiquense de Cultura Física y Deporte</p>	 <p>Compromiso Gobierno que cumple</p> <p>Fecha: 7 de abril de 2011</p>
Unidad Administrativa: Dirección General	Título: CP Carlos Alberto Acosta Alva	
COMPROMISO	FECHA DE CUMPLIMIENTO DEL COMPROMISO	PRESUPUESTO AUTORIZADO
<p>CG-507 ECATEPEC Construcción y equipamiento de una preparatoria y áreas deportivas en la zona de la Canadita.</p>	<p>03 de marzo (inicio)</p> <p>agosto de 2010 (cumplimiento)</p>	<p>AVANCE</p> <p>El día 08 de abril se liberaron los recursos, por un monto de 6.7 mdp para la obra.</p> <p>Construcción en proceso, con un avance del 100%. La entrega de la obra estaba programada para el día 10 de marzo, sin embargo, por problemas sociales que existen en el municipio, ajenos a la obra, no fue posible la firma. Se ha reiterado la invitación al H. Ayuntamiento para la recepción de la misma; el acta está en poder del ayuntamiento, quedando pendiente se nos remita el documento firmado.</p> <p>\$650,000.00 Electrificación de la Obra.</p> <p>\$6,703,000.00 Áreas Deportivas</p>
<p>CG-326 VALLE DE BRAVO Construcción y equipamiento de la Escuela del Deporte y Unidad Deportiva en la Cabecera Municipal.</p>	<p>04 de marzo (inicio)</p> <p>agosto de 2010 (cumplimiento)</p>	<p>A solicitud del Presidente Municipal, el IMCUFIDE gestionó ante el IMIFE, se realizarán ajustes al proyecto, con una pista de atletismo con medidas reglamentarias.</p> <p>Se continúan las gestiones para liberar los recursos ya autorizados; la Secretaría de Finanzas liberó inicialmente 15 mdp y \$93 millones más durante la semana del 12 al 16 de julio, mismos que se remitieron al IMIFE, y serán aplicados, tanto a esta obra, como a las de Teotihuacán y de Tonanitla.</p> <p>Con respecto al problema de suspensión de trabajos en la obra por parte de la PROFEPA, por inconformidad de un grupo de ecologistas, se informa que con fecha 05 de enero de 2011 se obtuvo el emplazamiento y posteriormente se retiraron los sellos, y el 10 de enero se dio continuidad a los trabajos; sobre el particular, se comprometió a la empresa a hacer la propuesta de un plan de mitigación para cumplir con las observaciones pendientes.</p> <p>\$650,000.00 Electrificación de la Obra.</p> <p>\$33,442,279.20 Áreas Deportivas Escuela del Deporte</p>
		<p>Construcción en proceso, con un 100% de avance. El sábado 4</p>



SECRETARÍA DE EDUCACIÓN

Compromisos Gubernamentales

 <p>GOBIERNO DEL ESTADO DE MÉXICO</p>	<p>Instituto Mexiquense de Cultura Física y Deporte</p>	 <p>Compromiso Gobierno que cumple</p> <p>Fecha: 7 de abril de 2011</p>
<p>Unidad Administrativa: Dirección General</p>	<p>Titular: C. P. Carlos Alberto Acera Alva</p>	
<p>COMPROMISO</p>	<p>FECHA DE CUMPLIMIENTO DEL COMPROMISO</p>	<p>PRESUPUESTO AUTORIZADO</p>
<p>CG-554 TEOLOYUCAN Construcción y equipamiento de la Escuela del Deporte y Unidad Deportiva en el Barrio de Cuaxoxoca.</p>	<p>23 de febrero (inicio)</p> <p>agosto del 2010 (cumplimiento)</p>	<p>AVANCE</p> <p>de marzo se hizo entrega de la obra al H. Ayuntamiento.</p> <p>Se entregó propuesta de carpeta para la ceremonia de inauguración a cargo del Ejecutivo Estatal. En espera de asignación de fecha.</p> <p>Se continúan las gestiones para liberar los recursos ya autorizados; la Secretaría de Finanzas liberó inicialmente 15 mdp, y \$9.3 millones más durante la semana del 12 al 16 de julio, mismos que se remitieron al IMIFE, y serán aplicados, tanto a esta obra, como a las de Tonanitla y Valle de Bravo.</p> <p>El H. Ayuntamiento registró ante la CONADE el proyecto de rehabilitación de la cancha de fútbol del Barrio de Cuaxoxoca para obtener los recursos federales de la obra.</p> <p>A solicitud del Presidente Municipal, el IMCUFIDE gestionó ante el IMIFE, ajustes en el proyecto, con la construcción de un gimnasio cerrado.</p> <p>Construcción en proceso, con un avance del 100%. La obra se entregó al H. Ayuntamiento el día 3 de marzo.</p> <p>Se entregó propuesta de carpeta para la ceremonia de inauguración a cargo del Ejecutivo Estatal. En espera de asignación de fecha.</p>
<p>CG-552 TONANITLA Construcción y equipamiento de la Unidad Deportiva en la Cabecera Municipal.</p>	<p>febrero 2010</p> <p>agosto del 2010 (cumplimiento)</p>	<p>AVANCE</p> <p>de marzo se hizo entrega de la obra al H. Ayuntamiento.</p> <p>Se entregó propuesta de carpeta para la ceremonia de inauguración a cargo del Ejecutivo Estatal. En espera de asignación de fecha.</p> <p>Se continúan las gestiones para liberar los recursos ya autorizados; la Secretaría de Finanzas liberó inicialmente 15 mdp, y \$9.3 millones más durante la semana del 12 al 16 de julio, mismos que se remitieron al IMIFE, y serán aplicados, tanto a esta obra, como a las de Teoloyucan y Valle de Bravo.</p> <p>El H. Ayuntamiento registró ante la CONADE el proyecto de rehabilitación de la cancha de fútbol del Barrio de Cuaxoxoca para obtener los recursos federales de la obra.</p> <p>A solicitud del Presidente Municipal, el IMCUFIDE gestionó ante el IMIFE, ajustes en el proyecto, con la construcción de un gimnasio cerrado.</p> <p>Construcción en proceso, con un avance del 100%. La obra se entregó al H. Ayuntamiento el día 3 de marzo.</p> <p>Se entregó propuesta de carpeta para la ceremonia de inauguración a cargo del Ejecutivo Estatal. En espera de asignación de fecha.</p>
<p>CG-552 TONANITLA Construcción y equipamiento de la Unidad Deportiva en la Cabecera Municipal.</p>	<p>febrero 2010</p> <p>agosto del 2010 (cumplimiento)</p>	<p>AVANCE</p> <p>de marzo se hizo entrega de la obra al H. Ayuntamiento.</p> <p>Se entregó propuesta de carpeta para la ceremonia de inauguración a cargo del Ejecutivo Estatal. En espera de asignación de fecha.</p> <p>Se continúan las gestiones para liberar los recursos ya autorizados; la Secretaría de Finanzas liberó inicialmente 15 mdp, y \$9.3 millones más durante la semana del 12 al 16 de julio, mismos que se remitieron al IMIFE, y serán aplicados, tanto a esta obra, como a las de Teoloyucan y Valle de Bravo.</p> <p>El H. Ayuntamiento registró ante la CONADE el proyecto de rehabilitación de la cancha de fútbol del Barrio de Cuaxoxoca para obtener los recursos federales de la obra.</p> <p>A solicitud del Presidente Municipal, el IMCUFIDE gestionó ante el IMIFE, ajustes en el proyecto, con la construcción de un gimnasio cerrado.</p> <p>Construcción en proceso, con un avance del 100%. La obra se entregó al H. Ayuntamiento el día 3 de marzo.</p> <p>Se entregó propuesta de carpeta para la ceremonia de inauguración a cargo del Ejecutivo Estatal. En espera de asignación de fecha.</p>



SECRETARÍA DE EDUCACIÓN

Compromisos Gubernamentales

 GOBIERNO DEL ESTADO DE MEXICO	Instituto Mexiquense de Cultura Física y Deporte	 Compromiso Gobierno que cumple Fecha: 7 de abril de 2011
Unidad Administrativa: Dirección General		
COMPROMISO	FECHA DE CUMPLIMIENTO DEL COMPROMISO	PRESUPUESTO AUTORIZADO
C.I. 911 CREACION DE 3 CENTROS PARALIMPICOS EN LAS ZONAS DEL VALLE DE MEXICO, Y VALLE DE TOLUCA		
</		

SECRETARÍA DE EDUCACIÓN

Compromisos Gubernamentales

 <p>GOBIERNO DEL ESTADO DE MEXICO</p>	<p>Instituto Mexiquense de Cultura Física y Deporte</p>	 <p>Compromiso Gobierno que cumple</p> <p>Fecha: 7 de abril de 2011</p>
<p>Unidad Administrativa: Dirección General</p>	<p>Titular: C.P. Carlos Alberto Acuña Alcocer</p>	
COMPROMISO	FECHA DE CUMPLIMIENTO DEL COMPROMISO	PRESUPUESTO AUTORIZADO
		<p>AVANCE</p> <p>(de acuerdo a oficio No. 20321-AGIS-1118/10, signed por el Subsecretario de Planeación y Presupuesto, de fecha 25 de noviembre), y \$7 millones para Ecatepec, de los cuales la Secretaría de Finanzas liberado 4 millones para la Unidad Deportiva "Emiliano Zapata", y en el mes de abril, mediante oficio se autorizaron los 3 millones que estaban pendientes; de estos últimos, 1.5 mdp serán destinados a su equipamiento, para hacer un total de 20 mdp. Se continúan las gestiones ante la Secretaría de Finanzas.</p> <p>En el mes de septiembre se hizo la adjudicación de las 2 obras a las siguientes empresas: Zinacantepec: Constructora Hernández y Molina. Ecatepec: Constructora de Instalaciones y Montajes S.A. de C.V. Cabe señalar que ya se hizo la adquisición del equipo correspondiente a los gimnasios, con un valor de 1.6 millones; en el caso del Centro de Zinacantepec, ya se encuentra instalado.</p> <p>Al día de hoy, el Centro Paralímpico de Ecatepec (Unidad Deportiva "Emiliano Zapata"), tiene un avance físico de 99.5%.</p> <p>El Centro Paralímpico de Zinacantepec, cuenta con un avance de 93%.</p>

CUADRO DE SEGUIMIENTO

IMCUFIDE

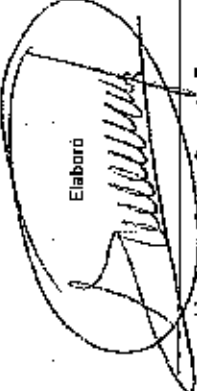
INSTRUCCIONES ESPECIALES		ASUNTO		COSTO		AVANCE	
No.		CREACIÓN DE TRES CENTROS PARALÍMPICOS EN EL ESTADO DE MÉXICO		20 mdp		Por instrucciones del C. Gobernador del Estado de México, se tenía proyectado construir tres Centros Paralímpicos en la Entidad; sin embargo, a sugerencia de los Presidentes de las Asociaciones del Deporte Adaptado, y a falta de la asignación de un predio con las características requeridas, por parte de la Secretaría de Finanzas, se consideró la conveniencia de construir únicamente 2 Centros, en Zinacantepec, y en Ecatepec.	
1		Compromiso CI-911 (\$10'000,000.00 más, espacios muy dignos)				Al reducir a dos Centros, el de Zinacantepec contará con mayor equipamiento, y ofrecerá mayores servicios, lo cual responde al interés de los deportistas del deporte adaptado; quienes adicionalmente han argumentado que debido a la cercanía entre los municipios de Ecatepec y Nezahualcóyotl, no se justifica la creación de un Centro en cada municipio.	
						Respecto a la parte económica; el IMIFE, de acuerdo a lo proyectado, estimó un costo de \$13 mdp. para el Centro Paralímpico de Zinacantepec, mismos que ya fueron autorizados (de acuerdo a oficio No. 20321-AGIS-11 18/10, signado por el Subsecretario de Planeación y Presupuesto, de fecha 25 de noviembre. Del total se liberaron 6 mdp; y \$7 millones para Ecatepec, de los cuales la Secretaría de Finanzas liberó 4 millones para la Unidad Deportiva "Emiliano Zapata", y en el mes de abril, mediante oficio se autorizaron los 3 millones que estaban pendientes; de estos últimos, .5 mdp serán destinados a su equipamiento, para hacer un total de 20 mdp. Se continúan las gestiones ante la Secretaría de Finanzas para la asignación de 7 mdp restantes para la obra de Zinacantepec.	
						El IMIFE hizo la adjudicación de las 2 obras a las siguientes empresas: Zinacantepec; Constructora Hernández y Molina. Ecatepec; Constructora, Instalaciones y Montajes Especiales CIME.	
						Nota: La obra de Zinacantepec inició el 05 de octubre, se tiene un avance del 95%; y la de Ecatepec, el 07 de octubre, con avance del 99.5%. Cabe señalar que ya se hizo la adquisición del equipo correspondiente a los gimnasios, con un valor de 1.6 millones; en el caso del Centro de Zinacantepec, ya se encuentra instalado.	

CUADRO DE SEGUIMIENTO IMCUIFIDE


			Nota: la fecha de término de las obras está en función de la liberación de los recursos por parte de la Secretaría de Finanzas.
2	UNIDAD DEPORTIVA BICENTENARIO		Se realizan dos obras: el Centro Paralímpico, y la Cancha de Fútbol Rápido; ambas se encuentran con un avance físico del 95%.
3	CONCLUSIÓN DEL VELÓDROMO UBICADO EN LA UNIDAD DEPORTIVA "JUAN FERNÁNDEZ ALBARRÁN", MUNICIPIO DE ZINACANTEPEC.		La obra continúa igual, con un 95% de avance; sin embargo están pendientes 5 millones de pesos que no han sido liberados para la conclusión de los detalles.

RELACION DE SERVIDORES PUBLICOS POR CONTRATOS POR TIEMPO DETERMINADO (JULIO-DICIEMBRE 2011)

	NOMBRE	BRUTO MENSUAL	FECHA	ACTIVIDAD	LUGAR
1	Carlos Enrique Duarte Contreras	3,364.00	06/07/11 al 31/12/11	Instructor de Box	C.D.D. "Gral. Agustín Millán Vivero"
2	Alexei Belén Iniestra Estrada	10,100.00	06/07/11 al 31/12/11	Comunicación Social	Relaciones Interinstitucionales
3	Pablo Iván Santana Collin	13,312.80	06/07/11 al 31/12/11	Tecno en Informática	U.I.P.P.E.
4	Bustamante Morales Sotza	6,600.00	06/07/11 al 31/12/11	Auxiliar de Transparencia	U.I.P.P.E.
5	VACANTE	11,800.00	06/07/11 al 31/12/11	Auxiliar Administrativo	Contraloría Interna
6	Valle Gomez Maturcio	11,800.00	06/07/11 al 31/12/11	Auxiliar Administrativo	Contraloría Interna
7	Cosmo Delgado Jaramila Lizette	6,600.00	06/07/11 al 31/12/11	Auxiliar en Transparencia	U.I.P.P.E.
8	Martin Leonardo Álvarez Fabila	2,500.00	06/07/11 al 31/12/11	Instructor de Natación	C.D.D. "Gral. Agustín Millán Vivero"
9	Gerardo Estrada Castañeda	3,400.00	06/07/11 al 31/12/11	Instructor de Natación	C.D.D. "Gral. Agustín Millán Vivero"
10	Mandujano Jaramillo Erendira Gerananda	2,500.00	06/07/11 al 31/12/11	Instructor de Natación	C.D.D. "Gral. Agustín Millán Vivero"
11	Emilio Morales Fernández	7,000.00	06/07/11 al 31/12/11	Instructor de Natación	C.D.D. "Gral. Agustín Millán Vivero"
12	Elvia H. Ocampo Contreras	2,700.00	06/07/11 al 31/12/11	Instructor de Natación	C.D.D. "Gral. Agustín Millán Vivero"
13	Norma Angélica Pacheco Aviles	1,800.00	06/07/11 al 31/12/11	Instructor de Natación	C.D.D. "Gral. Agustín Millán Vivero"
14	Vicente F. Reimíez Moreno	3,200.00	06/07/11 al 31/12/11	Instructor de Natación	C.D.D. "Gral. Agustín Millán Vivero"
15	Francisco J. Salazar Beltran	3,800.00	06/07/11 al 31/12/11	Instructor de Natación	C.D.D. "Gral. Agustín Millán Vivero"
16	Vanessa Villaseñor Hope	1,000.00	06/07/11 al 31/12/11	Instructor de Gimnasia	C.D.D. "Gral. Agustín Millán Vivero"
17	Juana Bastida Álvarez	2,240.00	06/07/11 al 31/12/11	Instructor de Gimnasia	C.D.D. "Gral. Agustín Millán Vivero"
18	Anuar Marcelo Bautista Reyes	2,700.00	06/07/11 al 31/12/11	Instructor de Basquetbol	C.D.D. "Gral. Agustín Millán Vivero"
19	Hilda Martínez Viorrya	1,899.98	06/07/11 al 31/12/11	Instructor de Basquetbol	C.D.D. "Gral. Agustín Millán Vivero"
20	German Reyes Garduño	2,407.78	06/07/11 al 31/12/11	Instructor de Tae Kwon Do	C.D.D. "Gral. Agustín Millán Vivero"
21	Edgar Enrique Rendon Reyes	3,300.00	06/07/11 al 31/12/11	Instructor de Fisicoculturismo	C.D.D. "Gral. Agustín Millán Vivero"
22	Sanchez Ayala Juan Manuel	5,499.92	06/07/11 al 31/12/11	Auxiliar Administrativo	Administración y Desarrollo de Personal
23	Rivera Valdes Francisco	2,502.22	06/07/11 al 31/12/11	Auxiliar Administrativo	C.D.D. "Gral. Agustín Millán Vivero"
24	VACANTE	4,950.00	06/07/11 al 30/06/11	Auxiliar Administrativo	Recursos Humanos

Elaboró

Lic. Sergio-Ruben Camacho Torres

Jefe del Departamento de Admon. y Des. de Personal

Autorizó

Jaime Guadarrama Garcia
Subdirector de Administración y Finanzas