

INSTITUTO DE SEGURIDAD SOCIAL DEL ESTADO DE MEXICO Y MUNICIPIOS
COMPARATIVO DE EGRESOS POR NATURALEZA DEL GASTO

AL 31 DE DICIEMBRE DE 2013
(cifras expresadas en miles de pesos)

	P R E S U P U E S T O			2 0 1 3		TOTAL AUTORIZADO MODIFICADO	EJERCIDO	VARIACION
	CAPÍTULO Y NATURALEZA DE GASTO	INICIAL	ASIGNACIONES Y/O AMPLIACIONES	REDUCCIONES Y/O DISMINUCIONES				
SERVICIOS PERSONALES	2,909,650.7	243,023.8	397,204.3	2,755,470.2	2,714,016.1	41,454.1		
1131 Sueldo base	855,966.7	0.0	45,374.2	810,592.5	803,353.9	7,238.6		
1211 Honorarios asimilables al salario	29,013.5	0.0	28,056.3	957.2	754.1	203.1		
1221 Sueldo por interinato	52,865.5	48,917.9	36.9	99,736.5	99,366.5	370.0		
1222 Sueldos y salarios compactados al personal eventual	1,776.2	19,920.5	0.0	21,696.7	21,684.4	12.3		
1223 Becas para médicos residentes	100,866.0	2,431.2	3,329.5	99,967.7	99,261.7	706.0		
1231 Compensación por servicio social	5,196.6	0.0	767.7	4,428.9	4,381.1	47.8		
1311 Prima por años de servicio	26,100.6	519.1	403.8	26,215.9	25,986.7	229.2		
1313 Prima adicional por permanencia en el servicio	2,140.4	581.3	0.0	2,721.7	2,706.6	15.1		
1321 Prima vacacional	62,165.6	323.2	5,227.5	57,261.3	56,224.5	1,036.8		
1322 Aguinaldo	143,283.0	193.3	5,152.0	138,324.3	136,875.8	1,448.5		
1323 Aguinaldo de eventuales	6,116.5	6,989.5	513.9	12,582.1	12,549.2	42.9		
1325 Prima dominical	16,164.5	0.0	10,124.6	6,039.9	5,350.1	689.8		
1331 Remuneraciones por horas extraordinarias	434.5	125.5	10.8	549.2	433.6	115.6		
1341 Compensación	11.2	0.0	1.7	9.5	6.2	3.3		
1342 Compensación por servicios especiales	244,820.1	314.8	9,370.5	235,764.4	233,427.0	2,337.4		
1343 Compensación por riesgo profesional	79,533.4	6,723.4	6.0	86,250.8	85,694.1	556.7		
1344 Compensación por retabulación	22,971.9	5,120.7	0.0	28,092.6	27,931.8	160.8		
1345 Gratificación	411,740.3	10,353.6	570.3	421,523.6	418,641.4	2,882.2		
1346 Gratificación por convenio	62,160.2	0.0	1,697.1	60,463.1	59,405.7	1,057.4		
1347 Gratificación por Productividad	8,601.3	0.0	0.0	8,601.3	8,142.0	459.3		
1349 Estudios superiores	9,576.4	1,443.0	0.0	11,019.4	10,952.4	67.0		
1412 Cuotas de servicio de salud	81,423.6	102,526.5	0.0	183,950.1	183,950.1	0.0		
1413 Cuotas al Sistema Solidario de Reparto	98,653.9	30,447.2	0.0	129,101.1	129,101.1	0.0		
1414 Cuotas del Sistema de Capitalización Individual	32,977.4	0.0	11,409.4	21,568.0	20,690.7	877.3		
1415 Aportaciones para financiar los gastos generales de administración	17,392.3	0.0	1,684.2	15,708.1	15,223.8	484.3		
1416 Riesgo de trabajo	21,638.8	0.0	79.3	21,559.5	21,181.4	378.1		
1441 Seguros y fianzas	4,428.7	0.0	963.3	3,465.4	3,037.4	428.0		
1511 Cuotas para fondo de retiro	22,660.4	0.0	3,673.3	19,007.1	18,427.4	579.7		
1512 Seguro de separación individualizado	13,530.4	0.0	5,623.7	7,906.7	7,276.7	630.0		
1521 Indemnización por accidentes de trabajo	351.4	104.0	54.7	400.7	240.0	160.7		
1522 Liquidaciones por indemnizaciones, por sueldos y salarios caídos	13,940.7	0.0	5,237.0	8,703.7	5,647.7	3,056.0		
1541 Becas para hijos de trabajadores sindicalizados	5,682.2	0.0	1,306.4	4,275.8	4,040.8	235.0		
1542 Días cívicos y económicos	5,732.9	2,075.9	4,620.4	3,188.4	2,993.8	194.6		
1544 Día del Maestro y del Servidor Público	43,408.1	4.6	1,898.0	41,514.7	40,508.9	1,005.8		
1546 Otros gastos derivados de convenio	58,810.4	2,633.4	6,623.8	54,820.0	54,820.0	0.0		
1547 Asignaciones Extraordinarias para Servidores Públicos Sindicalizados	17,161.9	0.0	10,887.9	6,274.0	5,058.9	1,215.1		
1551 Becas institucionales	3,755.7	0.0	2,182.9	1,572.8	1,425.0	147.8		
1591 Elaboración de Tesis	30.6	0.0	15.2	15.4	0.0	15.4		
1593 Viáticos	754.2	0.0	98.8	655.4	419.2	236.2		
1595 Despensa	60,864.1	0.0	1,575.6	59,288.5	58,303.4	985.1		
1611 Previsiones de Carácter Laboral	182,338.0	0.0	175,973.0	6,365.0	0.0	6,365.0		
1711 Reconocimiento a servidores públicos	25,825.4	22.7	21,685.4	4,156.7	2,778.0	1,378.7		

**INSTITUTO DE SEGURIDAD SOCIAL DEL ESTADO DE MEXICO Y MUNICIPIOS
COMPARATIVO DE EGRESOS POR NATURALEZA DEL GASTO**

AL 31 DE DICIEMBRE DE 2013
(cifras expresadas en miles de pesos)

P R E S U P U E S T O 2 0 1 3

	INICIAL	ASIGNACIONES Y/O AMPLIACIONES	REDUCCIONES Y/O DISMINUCIONES	TOTAL AUTORIZADO MODIFICADO	EJERCIDO	VARIACION
CAPÍTULO Y NATURALEZA DE GASTO						
1712 Estímulos por puntualidad y asistencia	56,871.2	0.0	30,989.2	25,912.0	22,510.5	3,401.5
1721 Recompensas		3,252.5	0.0	3,252.5	3,252.5	0.0
MATERIALES Y SUMINISTROS	1,986,288.6	531,211.1	107,633.3	2,409,866.4	2,402,316.1	7,550.3
2111 Materiales y útiles de oficina	7,720.5	344.7	5,454.7	2,610.5	2,017.7	592.8
2112 Enseres de oficina	816.0	45.8	486.4	395.4	206.8	188.6
2121 Material y útiles de imprenta y reproducción	528.9	0.5	356.8	172.6	98.1	74.5
2122 Material de foto, cine y grabación	76.6	0.0	52.2	24.4	3.5	20.9
2141 Materiales y útiles para el procesamiento en equipos y bienes informáticos	5,768.4	61.0	2,732.5	3,086.9	2,680.8	396.1
2151 Material de información	76.2	22.8	66.1	32.9	21.9	11.0
2161 Material y enseres de limpieza	3,088.2	324.1	1,450.2	1,972.1	1,691.3	280.8
2171 Material didáctico	62.9	14.0	51.5	25.4	17.4	8.0
2211 Productos alimenticios para personas	13,940.3	1,081.6	844.3	14,177.6	13,216.6	961.0
2231 Utensilios para el servicio de alimentación	400.6	59.6	194.6	265.6	169.8	95.8
2381 Mercancías para su comercialización en tiendas del sector público	180.6	46.0	30.0	196.6	185.2	11.4
2441 Madera y productos de madera	0.0	1.5	0.0	0.0	0.0	0.0
2461 Material eléctrico y electrónico	2,427.2	92.6	823.3	1,696.5	1,489.8	206.7
2481 Materiales complementarios	855.8	105.3	390.4	570.7	384.5	186.2
2482 Material de señalización	4,186.7	0.0	2,285.8	1,900.9	1,622.4	278.5
2483 Árboles y plantas de ornato	50.6	32.7	16.6	66.7	52.3	14.4
2491 Materiales de construcción	3,523.6	116.6	1,911.0	1,729.2	1,354.2	375.0
2492 Estructuras y manufacturas para todo tipo de construcción	1,555.3	391.5	688.1	858.7	736.9	121.8
2511 Sustancias químicas	23,426.9	6,268.7	12,667.0	17,028.6	17,028.6	0.0
2531 Medicamentos Propios	1,502,191.1	338,261.9	22,344.7	1,818,108.3	1,818,108.3	0.0
2541 Materiales, accesorios y suministros médicos	337,877.1	174,415.6	10,394.7	501,898.0	501,898.0	0.0
2551 Materiales, accesorios y suministros de laboratorio	21,694.0	113.7	13,228.6	8,579.1	8,554.5	24.6
2591 Otros Productos Químicos	0.0	5.0	0.0	0.0	0.0	0.0
2561 Fibras sintéticas, hules, plásticos	0.0	143.3	41.1	102.2	79.3	22.9
2611 Combustibles, lubricantes y aditivos	34,808.9	1,063.8	9,250.6	26,622.1	24,727.5	1,894.6
2711 Vestuario y Uniformes	0.0	7,156.7	6,989.6	167.1	155.4	11.7
2721 Prendas de seguridad y protección personal	212.0	26.0	151.7	86.3	49.5	36.8
2731 Artículos deportivos	162.4	30.0	58.8	133.6	90.1	43.5
2741 Productos textiles	0.0	0.3	0.3	0.0	0.0	0.0
2751 Blancos y otros productos textiles	17,531.3	23.2	12,297.9	5,256.6	4,284.5	972.1
2911 Refacciones, accesorios y herramientas	566.8	47.2	381.3	232.7	140.3	92.4
2921 Refacciones y accesorios menores de edificios	0.0	5.0	0.0	5.0	0.0	5.0
2941 Refacciones y accesorios para equipo de cómputo	814.6	18.5	316.4	516.7	475.7	41.0
2951 Refacciones y accesorios menores de equipo e instrumental médico	104.8	614.0	646.0	72.8	26.1	46.7
2961 Refacciones y Accesorios Menores para Equipos de Transporte		8.6	5.4	3.2	3.2	0.0
2971 Artículos para la extinción de incendios	452.1	25.0	305.7	171.4	18.2	153.2
2991 Medidores de Agua	7.3	0.0	6.9	0.4	0.0	0.4
2992 Otros enseres	1,580.9	244.3	725.6	1,099.6	718.7	380.9
SERVICIOS GENERALES	1,772,473.7	73,682.7	390,996.1	1,455,160.3	1,261,636.3	193,524.0



INSTITUTO DE SEGURIDAD SOCIAL DEL ESTADO DE MEXICO Y MUNICIPIOS
COMPARATIVO DE EGRESOS POR NATURALEZA DEL GASTO

AL 31 DE DICIEMBRE DE 2013
(cifras expresadas en miles de pesos)

P R E S U P U E S T O 2 0 1 3

CAPÍTULO Y NATURALEZA DE GASTO

EJERCIDO

TOTAL AUTORIZADO MODIFICADO

REDUCCIONES Y/O DISMINUCIONES

ASIGNACIONES Y/O AMPLIACIONES

INICIAL

VARIACION

3111	Servicio de energía eléctrica	23,088.1	8,741.3	1,833.6	30,005.8	28,392.5	1,613.3
3131	Servicio de agua	16,495.2	697.1	0.0	17,192.3	16,367.5	824.8
3132	Servicio de cloración de agua	21.8	0.0	0.0	21.8	0.0	21.8
3141	Servicio de telefonía convencional	12,751.4	0.0	2,687.7	10,063.7	9,303.9	759.8
3161	Servicios de radiocalización y telecomunicación	2,667.2	49.3	128.3	2,862.2	2,586.2	471.8
3162	Servicios de conducción de señales analógicas y digitales	10,978.9	0.0	7,128.5	3,850.4	3,264.2	586.2
3171	Servicios de acceso a Internet	1,747.4	0.0	1,305.3	442.1	0.0	442.1
3181	Servicio postal y telegráfico	67.3	0.0	3.0	64.3	12.6	51.7
3211	Arrendamiento de terrenos	1,120.2	0.0	3.0	1,117.2	1,046.6	70.6
3221	Arrendamiento de edificios y locales	7,732.1	127.0	1,481.3	6,377.8	6,194.8	183.0
3231	Arrendamiento de equipo y bienes informáticos	24,085.6	0.0	18,711.5	5,374.1	3,254.4	2,119.7
3241	Arrendamiento de equipo e instrumental médico y de laboratorio	3,080.1	12,950.6	0.0	16,030.7	15,876.7	154.0
3251	Arrendamiento de vehículos	0.0	55.0	0.0	55.0	54.5	0.5
3261	Arrendamiento de maquinaria y equipo	1,916.3	225.2	1,228.2	913.3	703.7	209.6
3271	Arrendamiento de Activos Intangibles	0.0	400.0	0.0	400.0	244.1	155.9
3291	Arrendamiento de equipo para el suministro de sustancias y pr	426,790.4	16,019.1	73,809.0	369,000.5	347,613.8	21,386.7
3311	Asesorías asociadas a convenios o acuerdos	34,031.6	0.0	32,224.9	1,806.7	1,804.5	2.2
3321	Servicios estadísticos y geográficos	0.0	491.9	456.0	35.9	35.8	0.1
3331	Servicios informáticos	50,857.9	0.0	31,052.1	19,805.8	19,805.8	0.0
3341	Capacitación	320.4	225.7	75.5	470.6	470.6	0.0
3361	Servicios de apoyo administrativo y fotocopiado	254.7	149.4	0.0	404.1	143.6	260.5
3362	Impresiones de documentos oficiales para la prestación de servicios	15,350.3	1,053.9	6,771.1	9,633.1	8,317.7	1,315.4
3381	Servicios de vigilancia	68,349.3	235.3	0.0	68,584.6	65,167.1	3,417.5
3391	Servicios profesionales	2,232.2	270.1	1,838.4	663.9	567.6	96.3
3411	Servicios bancarios y financieros	11,094.9	324.5	5,955.0	5,464.4	4,721.8	742.6
3451	Gastos inherentes a la recaudación	6,745.8	0.0	233.2	6,512.6	6,175.3	337.3
3471	Seguros y Fianzas	5,289.8	23.0	105.2	5,207.6	4,871.7	335.9
3511	Fletes y manobras	1,194.2	33.5	616.4	611.3	351.4	259.9
3512	Reparación y mantenimiento de inmuebles	26,176.7	3,007.5	25,794.4	3,389.8	1,724.4	1,665.4
3521	Adaptación de locales, almacenes, bodegas y edificios	23,320.1	5,588.9	24,689.8	4,219.2	3,053.3	1,165.9
3522	Reparación, mantenimiento e instalación de mobiliario y equipo	3,197.4	59.3	1,346.6	1,910.1	1,416.3	493.8
3531	Reparación, instalación y Mantenimiento de Bienes Informáticos	1,137.5	0.0	1,080.6	56.9	0.0	56.9
3532	Reparación y Mantenimiento para Equipo y redes de tele y radio	3,058.0	0.0	1,880.2	1,177.8	1,024.9	152.9
3541	Reparación, instalación y mantenimiento de equipo médico y de	47,931.9	2,154.6	17,927.4	32,159.1	29,592.0	2,567.1
3551	Reparación y mantenimiento de vehículos terrestres, aéreos y	7,956.2	953.3	1,920.2	6,989.3	6,468.5	520.8
3571	Reparación, instalación y mantenimiento de maquinaria, equipo	26,414.9	5,300.2	16,534.5	15,180.6	13,546.0	1,634.6
3581	Reparación, instalación y mantenimiento de maquinaria, equipo	96,387.7	104.0	19,776.7	76,715.0	71,826.3	4,888.7
3591	Servicios de fumigación	5,841.2	0.0	2,376.3	3,564.9	3,061.7	503.2
3611	Gastos de Publicidad y propaganda	561.2	510.0	266.6	804.6	500.0	304.6
3612	Publicaciones oficiales y de información en general para difusión	7,920.9	0.0	3,278.1	4,642.8	3,887.5	755.3
3621	Gastos de publicidad en materia comercial	0.0	100.0	0.0	0.0	0.0	0.0
3641	Servicios de fotografía	0.0	0.0	0.0	0.0	0.0	0.0
3661	Servicios de Creación y Difusión de Contenido a través de Internet	0.0	0.0	0.0	0.0	0.0	0.0
3711	Transportación aérea	352.1	0.0	221.8	130.3	28.7	101.6



INSTITUTO DE SEGURIDAD SOCIAL DEL ESTADO DE MEXICO Y MUNICIPIOS
COMPARATIVO DE EGRESOS POR NATURALEZA DEL GASTO


AL 31 DE DICIEMBRE DE 2013
 (cifras expresadas en miles de pesos)

	P R E S U P U E S T O				REDUCCIONES Y/O DISMINUCIONES	TOTAL AUTORIZADO MODIFICADO	EJERCIDO	VARIACION
	INICIAL	ASIGNACIONES Y/O AMPLIACIONES	2	0				
	CAPÍTULO Y NATURALEZA DE GASTO							
3721	Gastos de traslado por vía terrestre	2,611.3	846.8	839.0	2,619.1	2,295.5	323.6	
3751	Viáticos nacionales	4,555.0	122.5	1,070.3	3,607.2	3,123.8	483.4	
3761	Viáticos en el extranjero	60.0	30.0	18.5	71.5	5.0	66.5	
3791	Otros servicios de traslado	0.0	0.0	0.0	0.0	0.0	0.0	
3821	Gastos de ceremonias oficiales y de orden social	3,848.1	690.2	978.7	3,559.6	3,326.5	233.1	
3831	Congresos y convenciones	157.7	43.3	135.7	65.3	39.7	25.6	
3922	Otros impuestos y derechos	422.1	83.1	106.0	399.2	248.7	150.5	
3941	Sentencias y resoluciones Judiciales	444.8	350.0	433.6	361.2	339.0	22.2	
3982	Impuesto sobre erogaciones al trabajo personal	62,123.8	0.0	944.9	61,178.9	60,820.5	358.4	
3991	Cuotas y suscripciones	2,972.4	3.2	918.3	2,057.3	1,788.4	268.9	
3992	Gastos de servicios menores	1,878.8	256.6	431.7	1,703.7	1,251.6	452.1	
3993	Estudios y análisis clínicos	32.6	0.0	0.0	32.6	0.7	31.9	
3996	Subcontratación de servicios con terceros	210,004.2	11,407.3	45,036.6	176,374.9	165,874.7	10,500.2	
3997	Proyectos para Prestación de Servicios	504,734.0	0.0	35,242.4	469,491.6	339,514.0	129,977.6	
		5,414,449.7	93,792.5	50,631.2	5,457,611.0	5,457,611.0	0.0	
	TRANSFERENCIAS, ASIGNACIONES, SUBSIDIOS Y OTRAS AYUDAS							
4413	Gastos Relacionados con Actividades Culturales, Deportivas	218.6	0.5	0.0	219.1	219.1	0.0	
4452	Instituciones Sociales no Lucrativas	32,160.2	0.0	21,874.8	10,285.4	10,285.4	0.0	
4511	Pago de pensiones	5,314,777.4	86,940.3	0.0	5,401,717.7	5,401,717.7	0.0	
4591	Prestaciones económicas distintas de pensiones	62,453.5	6,712.9	24,000.0	45,166.4	45,166.4	0.0	
4592	Otras pensiones y jubilaciones	4,840.0	138.8	4,756.4	222.4	222.4	0.0	
		72,764.3	30,890.2	72,947.3	30,707.2	28,227.3	2,479.9	
	BIENES MUEBLES, INMUEBLES E INTANGIBLES							
5111	Muebles y enseres	2,932.7	13,461.5	5,514.9	10,879.3	10,879.3	0.0	
5121	Muebles, Excepto de Oficina y Estantería	180.0	0.0	170.0	10.0	0.0	10.0	
5131	Instrumental de Música	150.0	0.0	150.0	0.0	0.0	0.0	
5133	Objetos, Obras de Arte	0.0	170.0	0.0	170.0	168.3	1.7	
5151	Bienes Informáticos	17,108.1	6,021.6	22,622.0	507.7	507.7	0.0	
5191	Otros Bienes Muebles	518.0	0.0	518.0	0.0	0.0	0.0	
5192	Otros Equipos Eléctrico y Electrónicos	0.0	1,400.0	0.0	1,400.0	0.0	1,400.0	
5211	Equipos y aparatos audiovisuales	0.0	6.0	0.0	6.0	0.0	6.0	
5231	Equipo de Foto, Cine y Grabación	171.2	0.0	130.0	41.2	0.0	41.2	
5291	Otro Equipo Educativo y Recreativo	14.0	0.0	0.0	14.0	0.0	14.0	
5311	Equipo médico y de laboratorio	45,678.7	52.2	35,578.8	10,152.1	10,152.1	0.0	
5321	Instrumental médico y de Laboratorio	0.0	7,082.4	3,633.8	3,448.6	3,448.6	0.0	
5411	Vehículos y equipo de transporte terrestre	2,300.0	1,696.5	927.5	3,069.0	3,069.0	0.0	
5621	Maquinaria y Equipo Industrial	129.1	0.0	129.1	0.0	0.0	0.0	
5651	Equipos y Aparatos para Comunicación, Telecomunicación y Radio Transmisión	7.0	0.0	0.0	7.0	0.0	7.0	
5661	Equipos de Generación Eléctrica, Aparatos y Accesorios Eléctricos	0.0	0.0	0.0	0.0	0.0	0.0	
5671	Herramientas, Maquinaria y Herramienta	75.5	0.0	73.2	2.3	2.3	0.0	
5691	Instrumentos y Aparatos Especializados y de Presión	300.0	0.0	300.0	0.0	0.0	0.0	
5692	Maquinaria y Equipo Diverso	2,700.0	0.0	2,700.0	0.0	0.0	0.0	
5911	Software	500.0	1,000.0	500.0	1,000.0	0.0	1,000.0	


INSTITUTO DE SEGURIDAD SOCIAL DEL ESTADO DE MEXICO Y MUNICIPIOS
COMPARATIVO DE EGRESOS POR NATURALEZA DEL GASTO


AL 31 DE DICIEMBRE DE 2013
(cifras expresadas en miles de pesos)

	CAPÍTULO Y NATURALEZA DE GASTO		P R E S U P U E S T O		2 0 1 3		TOTAL AUTORIZADO MODIFICADO	EJERCIDO	VARIACION
	INICIAL	ASIGNACIONES Y/O AMPLIACIONES	REDUCCIONES Y/O DISMINUCIONES						
INVERSIÓN PÚBLICA	62,700.3	0.0	0.0	62,700.3	41,638.9	21,061.4			
Edificación no Habitacional	62,700.3	0.0	0.0	62,700.3	41,638.9	21,061.4			
INVERSIONES FINANCIERAS Y OTRAS PROVISIONES	609,880.9	50,000.0	3,019.6	656,861.3	644,476.5	12,384.8			
Créditos a servidores públicos	464,788.1	50,000.0	3,019.6	511,768.5	511,768.4	0.1			
Reserva técnica	145,092.8	0.0	0.0	145,092.8	132,708.1	12,384.7			
DEUDA PÚBLICA	0.0	1,925,191.9	0.0	1,925,191.9	1,666,549.9	262,642.0			
Por el Ejercicio Inmediato Anterior	0.0	1,754,121.7	0.0	1,754,121.7	1,537,708.5	216,413.2			
Por Ejercicios Anteriores	0.0	175,070.2	0.0	175,070.2	128,841.4	46,228.8			
TOTAL	12,828,208.2	2,951,792.2	1,022,431.8	14,757,568.6	14,216,472.1	541,096.5			


DELFINO REYES-PAREDES
DIRECTOR GENERAL


ADALBERTO MICHEL RODRIGUEZ
SUBDIRECTOR DE CONTABILIDAD Y CONTROL PRESUPUESTAL


MAURA ANNETTE GUTIERREZ CEDILLO
COORDINADORA DE FINANZAS


CINTHIA BERENICE BOLAÑOS MOLINA
JEFE DEL DEPARTAMENTO DE CONTROL PRESUPUESTAL