

Cuentas Públicas 2016
Estado Analítico del Ejercicio del Presupuesto de Egresos
Clasificación por Objeto del Gasto (Capítulo y Concepto)
(Miles de Pesos)

AL 31 DE DICIEMBRE DE 2016

Cuenta (3)	Concepto (4)	Aprobado (5)	Ampliaciones/Reducciones (6)	Modificado (7)	Egresos Comprometidos (8)	Devengado (9)	Ejercido (10)	Pagado (11)	Subejercido (12)
1000	SERVICIOS PERSONALES	119,788.45	-9,088.35	110,700.10	0.00	1,155.44	107,049.46	105,894.02	3,676.64
1100	PERMANENTE	68,144.40	481.86	68,626.26	0.00	5.16	67,853.85	67,848.49	775.61
1130	Sueldos base al personal permanente	68,144.40	481.86	68,626.26	0.00	5.16	67,853.85	67,848.49	775.61
1131	Sueldo base	68,144.40	481.86	68,626.26	0.00	5.16	67,853.85	67,848.49	775.61
1200	TRANSITORIO	0.00	21.00	21.00	0.00	0.00	21.00	21.00	0.00
1220	Sueldos base al personal eventual	0.00	21.00	21.00	0.00	0.00	21.00	21.00	0.00
1222	Sueldos y salarios computados al personal eventual	0.00	21.00	21.00	0.00	0.00	21.00	21.00	0.00
1300	REMUNERACIONES ADICIONALES Y ESPECIALES	22,070.81	2,551.12	24,621.93	0.00	31.84	23,804.90	23,772.76	817.33
1310	Primas por años de servicio efectivos prestados	1,546.45	-21.36	1,525.09	0.00	0.36	911.98	911.63	413.10
1311	Prima por año de servicio	1,084.32	-21.36	1,062.96	0.00	0.36	911.98	911.63	150.97
1312	Prima de antigüedad	269.13	0.00	269.13	0.00	0.00	0.00	0.00	269.13
1320	Prima vacacional	18,248.80	323.28	18,572.08	0.00	6.24	18,288.45	18,291.82	375.41
1321	Prima vacacional	5,328.61	101.22	5,429.83	0.00	0.00	5,294.05	5,294.05	135.78
1322	Aguinaldo	13,019.99	133.58	13,153.57	0.00	5.24	12,910.70	12,910.70	237.65
1324	Vicaciones no disfrutadas por finiquito	0.00	88.46	88.46	0.00	1.59	88.46	88.87	0.00
1340	Compensaciones	2,375.76	2,249.22	4,624.98	0.00	24.65	4,594.16	4,569.31	30.82
1345	Gratificación	660.00	3,375.92	4,035.92	0.00	24.65	3,035.93	3,010.98	0.01
1346	Gratificación por convenio	1,715.76	-176.90	1,538.86	0.00	0.00	1,538.86	1,538.86	0.00
1400	SEGURIDAD SOCIAL	16,086.96	-1,510.10	14,576.86	0.00	1,118.44	13,228.00	12,109.58	1,348.86
1410	Aportaciones de seguridad social	15,838.32	-1,470.85	14,367.47	0.00	1,118.44	13,115.52	11,997.08	1,255.15
1412	Cuotas de servicio de salud	7,155.78	-951.76	6,204.02	0.00	543.56	5,380.85	5,837.27	423.17
1413	Cuotas al sistema solidario de reparto	5,452.34	-500.96	4,951.38	0.00	403.33	4,734.75	4,331.42	216.73
1414	Cuotas del sistema de capitalización individual	1,297.30	-271.96	1,025.31	0.00	61.51	708.49	646.98	316.82
1415	Aportaciones para financiar los gastos generales de administración del IMSS	1,210.78	-368.76	842.02	0.00	47.56	588.29	510.73	293.73
1416	Resap de trabajo	122.12	612.72	734.84	0.00	62.46	733.14	670.68	1.70
1440	Aportaciones para seguros	248.64	-39.45	209.19	0.00	0.00	112.48	112.48	96.71
1441	Seguros y fianzas	248.64	-39.45	209.19	0.00	0.00	112.48	112.48	96.71
1500	OTRA PRESTACIONES SOCIALES Y ECONOMICAS	13,310.27	-2,701.53	10,608.74	0.00	0.00	1,985.73	1,985.73	705.80
1510	Cuotas para el fondo de ahorro y fondo de trabajo	1,241.17	-25.09	1,216.08	0.00	0.00	1,055.12	1,055.12	160.96
1512	Seguro de jubilación individualizado	1,241.17	-25.09	1,216.08	0.00	0.00	1,055.12	1,055.12	160.96
1520	Incapacitaciones	10,043.32	36.63	10,080.00	0.00	0.00	0.00	0.00	36.63
1522	Indios	10,043.32	36.63	10,080.00	0.00	0.00	0.00	0.00	36.63
1530	Prestaciones y haberes de retiro	101.83	-57.85	43.98	0.00	0.00	0.00	0.00	43.98
1531	Prima por jubilación	101.83	-57.85	43.98	0.00	0.00	0.00	0.00	43.98
1540	Prestaciones contractuales	1,315.49	-476.58	838.91	0.00	0.00	488.10	488.10	350.75
1541	Becas para hijos de trabajadores sindicalizados	123.05	14.81	137.86	0.00	0.00	127.04	127.04	10.82
1542	Días de servicio y económicos	252.26	-47.62	204.64	0.00	0.00	131.99	131.99	72.65
1544	Día de maestro y del servidor público	92.11	3.87	95.98	0.00	0.00	88.80	88.80	7.18
1546	Otros gastos derivados de convenio	848.07	-447.64	400.43	0.00	0.00	140.33	140.33	260.10
1590	Otras prestaciones sociales y económicas	608.46	-38.53	571.93	0.00	0.00	452.45	452.45	119.48
1592	Seguro de vida	279.01	-68.73	210.28	0.00	0.00	102.07	102.07	108.21
1595	Despensa	329.45	32.20	361.65	0.00	0.00	350.38	350.38	11.27
1700	PAGO DE ESTIMULOS A SERVIDORES PUBLICOS	176.01	-3.49	172.52	0.00	0.00	146.48	146.48	26.04
1710	Estimulos	176.01	-3.49	172.52	0.00	0.00	146.48	146.48	26.04
1712	Estimulos por puntualidad y asistencia	176.01	-3.49	172.52	0.00	0.00	146.48	146.48	26.04
SUBTOTAL		119,788.45	-8,068.35	110,700.10	0.00	1,155.44	107,049.46	105,894.02	3,676.64
2000	MATERIALES Y SUMINISTROS	12,689.50	9,675.62	22,365.12	0.00	3.28	9,450.27	9,446.99	225.35
2100	DOCUMENTOS Y ARTICULOS OFICIALES	808.24	-238.01	570.23	0.00	0.00	480.14	480.14	90.09
2110	Materiales, útiles y equipos menores de oficina	381.15	-108.59	272.56	0.00	0.00	276.15	276.15	46.41
2111	Materiales / útiles de oficina	381.15	-108.59	272.56	0.00	0.00	276.15	276.15	46.41
2112	Enseres de oficina	387.55	-29.33	358.22	0.00	0.00	217.68	217.68	33.16
2120	Materiales y útiles de imprenta y reproducción	39.60	-11.26	28.34	0.00	0.00	9.09	9.09	19.25
2121	Materiales y útiles de imprenta y reproducción	11.58	-4.58	7.00	0.00	0.00	0.61	0.61	4.33

Cuenta Pública 2016
Estado Analítico del Ejercicio del Presupuesto de Egresos
Clasificación por Objeto del Gasto (Capítulo y Concepto)
(Miles de Pesos)

AL 31 DE DICIEMBRE DE 2016

CUENTA (3)	Concepto (4)	Aprobado (5)	Ampliaciones/Reducciones (6)	Modificado (7)	Comprometido (8)	Devengado (9)	Ejercido (10)	Pagado (11)	Subejercido (12)
2121	Material y útiles de imprenta y reproducción	4.00	-2.94	1.06	0.00	0.00	0.00	0.00	1.06
2122	Material de foto, cine y grabación	7.56	-3.64	3.94	0.00	0.00	0.00	0.00	3.94
2130	Material estadístico y geográfico	8.00	0.00	8.00	0.00	0.00	0.00	0.00	8.00
2131	Material estadístico y geográfico	8.00	0.00	8.00	0.00	0.00	0.00	0.00	8.00
2140	Información y comun. informáticos	242.89	-75.91	166.98	0.00	0.00	0.00	143.84	23.14
2141	Información y comun. informáticos	242.89	-75.91	166.98	0.00	0.00	0.00	143.84	23.14
2150	Material impreso e información digital	7.90	-0.96	6.94	0.00	0.00	0.00	2.44	4.50
2151	Material de limpieza	7.90	-0.96	6.94	0.00	0.00	0.00	2.44	4.50
2160	Material y eses de limpieza	156.72	-35.97	120.75	0.00	0.00	0.00	117.03	3.72
2161	Material y eses de limpieza	156.72	-35.97	120.75	0.00	0.00	0.00	117.03	3.72
2200	ALIMENTOS Y UTENSILIOS	169.62	-42.15	127.47	0.00	0.00	0.00	104.17	23.30
2210	Productos alimenticios para personas	153.21	-38.22	114.99	0.00	0.00	0.00	100.92	14.97
2211	Productos alimenticios para personas	153.21	-38.22	114.99	0.00	0.00	0.00	100.92	14.97
2230	Utensilios para el servicio de alimentación	16.41	-0.07	16.34	0.00	0.00	0.00	4.15	8.33
2231	Utensilios para el servicio de alimentación	16.41	-0.07	16.34	0.00	0.00	0.00	4.15	8.33
2400	REPARACION	3,803.52	-1,812.93	1,990.59	0.00	0.00	0.00	1,964.45	28.66
2420	Cemento y productos de concreto	288.82	-175.13	113.69	0.00	0.00	0.00	113.69	0.00
2421	Cemento y productos de concreto	288.82	-175.13	113.69	0.00	0.00	0.00	113.69	0.00
2460	Material eléctrico y electrónico	612.75	-519.72	93.03	0.00	0.00	0.00	92.77	0.26
2461	Material eléctrico y electrónico	612.75	-519.72	93.03	0.00	0.00	0.00	92.77	0.26
2470	Artículos metálicos para la construcción	1,770.38	-789.35	981.03	0.00	0.00	0.00	981.11	4.92
2471	Artículos metálicos para la construcción	1,770.38	-789.35	981.03	0.00	0.00	0.00	981.11	4.92
2480	Materiales complementarios	31.66	-18.20	13.46	0.00	0.00	0.00	0.24	13.22
2481	Materiales complementarios	31.66	-18.20	13.46	0.00	0.00	0.00	0.24	13.22
2482	Material de señalización	19.59	-12.94	6.65	0.00	0.00	0.00	0.00	6.65
2483	Arboles y plantas de ornato	10.65	-5.96	4.69	0.00	0.00	0.00	0.00	4.69
2489	Otros materiales y artículos de construcción y reparación	1,699.51	-330.53	1,368.98	0.00	0.00	0.00	784.92	4.46
2491	Materiales de construcción	1,699.51	-330.53	1,368.98	0.00	0.00	0.00	784.92	4.46
2492	Estructuras y manufacturas para todo tipo de construcción	43.47	28.92	72.39	0.00	0.00	0.00	699.40	4.41
2500	LABORATORIO	761.18	9.46	770.64	0.00	0.00	0.00	72.24	0.02
2510	Productos químicos básicos	753.58	-5.51	748.07	0.00	0.00	0.00	770.64	0.00
2511	Sustancias químicas	753.58	-5.51	748.07	0.00	0.00	0.00	770.64	0.00
2550	Materiales, accesorios y suministros de laboratorio	7.60	14.97	22.57	0.00	0.00	0.00	748.07	0.00
2551	Materiales, accesorios y suministros de laboratorio	7.60	14.97	22.57	0.00	0.00	0.00	748.07	0.00
2600	COMBUSTIBLES, LUBRICANTES Y ADITIVOS	3,386.70	-542.82	2,843.88	0.00	0.00	0.00	2,820.19	23.69
2610	Combustibles, lubricantes y aditivos	3,386.70	-542.82	2,843.88	0.00	0.00	0.00	2,820.19	23.69
2611	Combustibles, lubricantes y aditivos	3,386.70	-542.82	2,843.88	0.00	0.00	0.00	2,820.19	23.69
2700	ARTÍCULOS DEPORTIVOS	928.05	186.37	1,114.42	0.00	0.00	0.00	1,098.35	14.07
2710	Vestuario y uniformes	587.32	199.63	786.95	0.00	0.00	0.00	778.79	8.16
2711	Vestuario y uniformes	587.32	199.63	786.95	0.00	0.00	0.00	778.79	8.16
2720	Prendas de seguridad y protección personal	332.73	-9.14	323.59	0.00	0.00	0.00	319.56	4.03
2721	Prendas de seguridad y protección personal	332.73	-9.14	323.59	0.00	0.00	0.00	319.56	4.03
2730	Artículos deportivos	6.00	-4.12	1.88	0.00	0.00	0.00	0.00	1.88
2731	Artículos deportivos	6.00	-4.12	1.88	0.00	0.00	0.00	0.00	1.88
2900	HERRAMIENTAS MENORES	2,814.19	-363.80	2,450.39	0.00	0.00	0.00	2,199.05	51.34
2910	Herramientas menores	2,254.41	-107.42	2,146.99	0.00	0.00	0.00	1,110.04	7.95
2911	Reflexiones, accesorios y herramientas	2,254.41	-107.42	2,146.99	0.00	0.00	0.00	1,110.04	7.95
2920	Reflexiones y accesorios menores de edificios	1.00	-1.00	0.00	0.00	0.00	0.00	0.00	0.00
2921	Reflexiones y accesorios menores de edificios	1.00	-1.00	0.00	0.00	0.00	0.00	0.00	0.00
2940	Tecnologías de la información	115.85	-44.02	71.83	0.00	0.00	0.00	67.62	4.21
2941	Reflexiones y accesorios para equipo de cómputo	115.85	-44.02	71.83	0.00	0.00	0.00	67.62	4.21
2960	Transporte	178.84	-102.31	76.53	0.00	0.00	0.00	60.74	15.79

Cuenta Pública 2016
Estado Analítico del Ejercicio del Presupuesto de Egresos
Clasificación por Objeto del Gasto (Capítulo y Concepto)
 (Miles de Pesos)

AL 31 DE DICIEMBRE DE 2016

Cuenta (C)	Concepto (A)	Aprobado (B)	Ampliaciones/Reducciones (B)	Modificado (C)	Egresos Comprometidos (D)	Devengado (E)	Ejercido (F)	Pagado (G)	Subejercido (H)
2861	Relaciones y accesorios menores para equipo de transporte	178.84	-102.31	76.53	0.00	0.00	60.74	60.74	15.79
2870	Seguridad	22.60	-8.97	21.63	0.00	0.00	21.63	21.53	0.10
2871	Artículos para la extinción de incendios	22.60	-8.97	21.63	0.00	0.00	21.53	21.53	0.10
2980	Equipos	124.50	-80.87	44.43	0.00	0.00	44.44	44.44	-0.01
2981	Equipos	124.50	-80.87	44.43	0.00	0.00	44.44	44.44	-0.01
2990	Refacciones y accesorios menores otros bienes muebles	1,845.99	-28.07	1,917.96	0.00	0.00	1,894.88	1,894.88	23.30
2991	Medidores de agua	1,895.11	-10.90	1,884.81	0.00	0.00	1,884.81	1,884.81	0.00
2992	Otros artefactos	50.88	-17.17	33.71	0.00	0.00	9.97	9.97	23.30
SUBTOTAL	SERVICIOS GENERALES	12,469.50	-7,793.88	4,675.62	0.00	3.28	9,450.27	9,446.99	225.35
3100	SERVICIOS BASICOS	28,454.30	454.04	28,908.34	0.00	0.00	28,668.79	28,668.72	39.55
3110	Energía eléctrica	27,100.01	1,099.29	28,199.30	0.00	0.00	28,109.29	28,109.29	0.01
3111	Servicio de energía eléctrica	27,100.01	1,099.29	28,199.30	0.00	0.00	28,109.29	28,109.29	0.01
3120	Gas	25.50	-9.34	16.16	0.00	0.00	16.16	16.16	0.00
3121	Gas	25.50	-9.34	16.16	0.00	0.00	16.16	16.16	0.00
3140	Telefonia tradicional	371.47	-128.87	242.60	0.00	0.00	222.82	222.85	19.68
3141	Servicio de telefonia convencional	371.47	-128.87	242.60	0.00	0.00	222.82	222.85	19.68
3150	Telefonia celular	518.71	-295.17	331.56	0.00	0.00	317.76	317.76	13.80
3151	Servicio de telefonia celular	518.71	-295.17	331.56	0.00	0.00	317.76	317.76	13.80
3160	Servicios de telecomunicaciones y satelites	292.00	-242.65	49.35	0.00	0.00	9.15	9.15	0.00
3161	Servicios de radiocalificacion y telecomunicacion	292.00	-242.65	49.35	0.00	0.00	9.15	9.15	0.00
3170	Informacion	36.00	-12.26	23.74	0.00	0.00	18.93	18.93	3.81
3171	Servicios de acceso a internet	36.00	-12.26	23.74	0.00	0.00	18.93	18.93	3.81
3180	Servicios postales y telegraficos	9.59	-8.00	1.59	0.00	0.00	0.34	0.34	1.25
3181	Servicio postal y telegrafico	9.59	-8.00	1.59	0.00	0.00	0.34	0.34	1.25
3190	Servicios integrales y otros servicios	123.00	51.24	174.24	0.00	0.00	173.24	173.24	1.00
3191	Servicios de telecomunicacion especializados	123.00	51.24	174.24	0.00	0.00	173.24	173.24	1.00
3200	SERVICIOS DE ARRENDAMIENTO	2,869.66	-1,732.22	1,237.44	44.50	0.00	1,232.45	1,178.95	19.99
3220	Arrendamiento de edificios	156.00	0.50	156.50	0.00	0.00	156.50	156.50	0.00
3221	Arrendamiento de edificios y locales	156.00	0.50	156.50	0.00	0.00	156.50	156.50	0.00
3230	educacional y recre	10.00	-10.00	0.00	0.00	0.00	0.00	0.00	0.00
3231	Arrendamiento de equipo y bienes informaticos	10.00	-10.00	0.00	0.00	0.00	0.00	0.00	0.00
3290	Instrumentos	774.89	115.25	890.24	0.00	0.00	877.95	877.95	12.29
3291	Arrendamiento de maquinaria y equipo	774.89	115.25	890.24	0.00	0.00	877.95	877.95	12.29
3270	Arrendamiento de activos intangibles	2,028.67	-1,827.97	198.70	44.50	0.00	189.00	144.50	1.70
3271	Arrendamiento de activos intangibles	2,028.67	-1,827.97	198.70	44.50	0.00	189.00	144.50	1.70
3300	OTROS SERVICIOS	9,555.39	-7,051.68	2,503.71	0.00	0.00	1,589.86	1,589.86	914.85
3310	Servicios legales, de contabilidad, auditoria y relacionados	6,328.00	-5,944.55	383.45	0.00	0.00	225.00	225.00	158.45
3311	Asesorias asociadas a cambios o acuerdos	6,328.00	-5,944.55	383.45	0.00	0.00	225.00	225.00	158.45
3320	relaciones	0.00	1,379.31	1,379.31	0.00	0.00	701.21	701.21	678.10
3321	Servicios estadísticos y geográficos	0.00	1,379.31	1,379.31	0.00	0.00	701.21	701.21	678.10
3330	en tecnologías	2,615.28	-2,286.92	328.36	0.00	0.00	228.35	228.35	0.01
3331	Servicios informaticos	2,615.28	-2,286.92	328.36	0.00	0.00	228.35	228.35	0.01
3340	Servicios de capacitacion	545.00	-474.40	70.60	0.00	0.00	70.60	70.60	0.00
3341	Capacitacion	545.00	-474.40	70.60	0.00	0.00	70.60	70.60	0.00
3360	e impresion	147.31	-48.95	98.36	0.00	0.00	98.36	98.36	2.18
3361	Servicios de apoyo administrativo y fotocopiado	147.31	-48.95	98.36	0.00	0.00	98.36	98.36	2.18
3362	Impresiones de documentos oficiales para la prestacion de servicios publico	146.11	-51.41	94.69	0.00	0.00	93.70	93.70	0.98
3363	Servicios de impresiones de documentos oficiales	1.20	0.00	1.20	0.00	0.00	0.66	0.66	1.20
3390	Servicios profesionales, cientificos y tecnicos integrales	20.00	324.83	344.83	0.00	0.00	268.72	268.72	76.11
3391	Servicios profesionales	20.00	324.83	344.83	0.00	0.00	268.72	268.72	76.11
3400	SERVICIOS FINANCIEROS, BANCARIOS Y COMERCIALES	2,235.91	990.55	3,226.46	0.00	0.00	2,626.46	2,626.46	0.00

Cuenta Pública 2016
Estado Analítico del Ejercicio del Presupuesto de Egresos
Clasificación por Objeto del Gasto (Capítulo y Concepto)
(Miles de Pesos)

AL 31 DE DICIEMBRE DE 2016

Cuenta (3)	Concepto (4)	Aprobado (5)	Ampliaciones/ Reducciones (6)	Modificado (7)	Egresos Comprometidos (8)	Devenido (9)	Ejercicio (10)	Pagado (11)	Subejercicio (12)
3410	Servicios financieros y bancarios	1,328.00	531.43	1,860.49	0.00	0.00	1,860.49	1,860.49	0.00
3411	Servicios bancarios y financieros	1,328.00	531.49	1,860.49	0.00	0.00	1,860.49	1,860.49	0.00
3430	Servicios de recaudación, traslado y custodia de valores	250.00	22.88	272.88	0.00	0.00	272.88	272.88	0.00
3431	Gastos inherentes a la recaudación	250.00	22.88	272.88	0.00	0.00	272.88	272.88	0.00
3450	Seguro de bienes patrimoniales	657.93	35.18	693.11	0.00	0.00	693.11	693.11	0.00
3451	Seguros y fianzas	657.93	35.18	693.11	0.00	0.00	693.11	693.11	0.00
3500	MANTENIMIENTO Y CONSERVACION	2,806.05	-130.11	2,675.94	0.00	30.44	2,675.94	2,598.90	54.60
3510	Conservación y mantenimiento menor de inmuebles	239.07	20.47	259.54	0.00	0.00	259.54	259.54	0.00
3511	Reparación y mantenimiento de inmuebles	239.07	20.47	259.54	0.00	0.00	259.54	259.54	0.00
3520	equipo de administr	41.52	-18.46	23.06	0.00	0.00	23.06	8.49	14.57
3521	de oficina	41.52	-18.46	23.06	0.00	0.00	23.06	8.49	14.57
3530	computo y telecomunicaciones	151.76	-89.30	62.46	0.00	30.44	43.17	12.73	6.29
3531	información, microinform	151.76	-89.30	62.46	0.00	30.44	43.17	12.73	6.29
3532	transmisión	8.00	-5.00	3.00	0.00	0.00	0.00	0.00	0.00
3550	Reparación y mantenimiento de equipo de transporte	1,012.10	-147.31	864.79	0.00	0.00	864.79	838.95	27.94
3551	vehículos	1,012.10	-147.31	864.79	0.00	0.00	864.79	838.95	27.94
3570	otros equipos y herr	1,337.80	125.92	1,463.72	0.00	0.00	1,463.72	1,463.72	0.00
3571	industrial y	1,337.80	125.92	1,463.72	0.00	0.00	1,463.72	1,463.72	0.00
3580	Servicios de limpieza y manejo de desechos	2.80	0.00	2.80	0.00	0.00	2.80	0.00	2.80
3581	Servicios de lavandería, limpieza e higiene	2.80	0.00	2.80	0.00	0.00	2.80	0.00	2.80
3590	Servicios de fumigación	21.00	-11.43	9.57	0.00	0.00	9.57	9.57	0.00
3591	Servicios de fumigación	21.00	-11.43	9.57	0.00	0.00	9.57	9.57	0.00
3600	SERVICIOS DE COMUNICACIÓN SOCIAL Y PUBLICIDAD	1,488.77	1,238.33	2,728.10	348.00	0.00	2,448.50	2,109.50	288.60
3610	sobre programas y	1,033.90	1,238.33	2,273.33	348.00	0.00	1,933.87	1,635.87	289.36
3611	Gastos de publicidad y propaganda	520.17	1,275.29	1,795.46	348.00	0.00	1,795.46	1,447.46	289.36
3612	edición	513.73	-35.96	477.77	0.00	0.00	477.77	188.41	289.36
3620	comerciales para	464.87	0.00	464.87	0.00	0.00	464.83	464.83	0.24
3621	Gastos de publicidad en medios comerciales	464.87	0.00	464.87	0.00	0.00	464.83	464.83	0.24
3700	SERVICIOS DE TRASLADO Y VIATICOS	539.88	-359.83	180.05	0.00	0.71	180.05	147.35	33.59
3710	Transportación aérea	125.30	-89.94	35.46	0.00	0.00	40.40	40.40	15.06
3720	Pasajes terrestres	20.45	-12.49	7.96	0.00	0.00	7.96	0.00	7.96
3721	Gastos de traslado por vía terrestre	20.45	-12.49	7.96	0.00	0.00	7.96	0.00	7.96
3750	Viaticos en el país	89.59	-73.86	15.73	0.00	0.71	16.44	7.45	7.57
3751	Viaticos nacionales	89.59	-73.86	15.73	0.00	0.71	16.44	7.45	7.57
3790	Otros servicios de traslado y hospedaje	304.34	-201.84	102.50	0.00	0.00	99.50	99.50	3.00
3791	Otros servicios de traslado y hospedaje	304.34	-201.84	102.50	0.00	0.00	99.50	99.50	3.00
3800	SERVICIOS OFICIALES	1,033.35	129.53	1,162.88	0.00	0.00	1,162.29	1,162.29	0.59
3820	Gastos de orden social y cultural	920.00	242.29	1,162.29	0.00	0.00	1,162.29	1,162.29	0.00
3822	Espectáculos cívicos y culturales	920.00	242.29	1,162.29	0.00	0.00	1,162.29	1,162.29	0.00
3850	Gastos de representación	113.35	-112.76	0.59	0.00	0.00	0.00	0.00	0.59
3851	Gastos de representación	113.35	-112.76	0.59	0.00	0.00	0.00	0.00	0.59
3900	OTROS SERVICIOS GENERALES	21,933.46	15,062.61	36,996.07	0.00	4,437.71	36,739.78	32,302.07	2,366.29
3920	Impuestos y derechos	13,777.42	11,141.86	24,919.28	0.00	243.30	24,732.21	24,488.91	187.07
3922	Otros impuestos y derechos	13,777.42	11,141.86	24,919.28	0.00	243.30	24,732.21	24,488.91	187.07
3980	relación laboral	6,816.42	23.85	6,840.27	0.00	4,194.12	6,807.73	2,613.61	14.34
3982	personal	2,839.14	-199.94	2,639.20	0.00	0.00	2,613.61	2,613.61	0.00
3983	Impuesto sobre la renta	3,977.28	233.69	4,210.97	0.00	4,194.12	4,194.12	4,194.12	0.00
3990	Otros servicios generales	1,319.67	3,096.90	4,416.57	0.00	0.29	5,199.84	5,199.55	16.68
3991	Cuotas y suscripciones	45.50	11.42	56.92	0.00	0.00	56.92	56.92	0.00
3992	Gastos de servicios menores	154.12	27.58	181.70	0.00	0.29	181.70	181.70	0.00
3993	Estudios y análisis clínicos	1,120.00	468.02	1,600.00	0.00	0.00	1,600.00	1,600.00	0.00
3996	Subcontratación de servicios con terceros	0.60	-3,448.28	-3,448.28	0.00	0.00	-3,448.16	-3,448.16	0.12


Cuenta Pública 2016 Estado Analítico del Ejercicio del Presupuesto de Egresos Clasificación por Objeto del Gasto (Capítulo y Concepto) (Miles de Pesos)										
Cuenta (C)	Concepto (A)	Aprobado (B)	Ampliaciones/ Reducciones (B)	Modificado (C)	Egresos		Devenido (E)	Ejercicio (10)	Pagado (11)	Subejercicio (12)
					Comprometido (D)	Pagado (11)				
SUBTOTAL		71,098.79	8,204.02	79,210.81	392.50	4,488.93	77,627.75	72,768.32	1,583.06	
4000	AYUDAS	25,770.31	8,774.89	34,545.20	0.00	0.00	34,545.20	34,351.69	193.51	0.00
4300	SUBSIDIOS Y SUBVENCIONES	25,448.17	8,786.70	34,015.87	0.00	0.00	34,015.87	34,015.87	0.00	0.00
4390	Otros subsidios	25,448.17	8,786.70	34,015.87	0.00	0.00	34,015.87	34,015.87	0.00	0.00
4391	Subsidios por carga fiscal	25,448.17	8,786.70	34,015.87	0.00	0.00	34,015.87	34,015.87	0.00	0.00
4400	AYUDAS SOCIALES	521.14	8.19	529.33	0.00	0.00	529.32	333.43	193.51	0.00
4410	AYUDAS SOCIALES A PERSONAS	498.14	8.27	506.41	0.00	0.00	506.41	333.43	170.98	0.00
4413	Gastos relacionados con actividades culturales, deportivas y de ayuda estudiantil	498.14	8.27	506.41	0.00	0.00	506.41	333.43	170.98	0.00
4480	Ayudas por desastres naturales y otros siniestros	25.00	-0.08	24.92	0.00	0.00	24.92	2.39	22.53	0.00
4481	Reparación de daños a terceros	25.00	-0.08	24.92	0.00	0.00	24.92	2.39	22.53	0.00
SUBTOTAL		25,770.31	8,774.89	34,545.20	0.00	0.00	34,351.69	34,351.69	193.51	0.00
5000	BIENES MUEBLES, INMUEBLES E INTANGIBLES	2,825.74	55.74	2,881.48	0.00	0.00	2,881.48	2,082.86	797.62	0.00
5100	MOBILIARIO Y EQUIPO DE ADMINISTRACION	327.64	16.04	343.58	0.00	0.00	343.58	128.89	213.79	0.00
5110	Muebles de oficina y estantería	4.20	11.86	15.86	0.00	0.00	15.85	15.85	0.00	0.01
5111	Muebles y enseres	4.20	11.86	15.86	0.00	0.00	15.85	15.85	0.00	0.01
5120	Muebles, excepto de oficina y estantería	0.00	1.95	1.93	0.00	0.00	1.93	1.93	0.00	0.02
5121	Muebles, excepto de oficina y estantería	0.00	1.95	1.93	0.00	0.00	1.93	1.93	0.00	0.02
5160	Equipo de computo y de tecnología de la información	213.18	1.84	215.02	0.00	0.00	215.02	101.15	113.87	0.00
5161	Bienes informáticos	213.18	1.84	215.02	0.00	0.00	215.02	101.15	113.87	0.00
5190	Otros mobiliarios y equipos de administración	1,192.84	0.39	1,193.23	0.00	0.00	1,193.23	10.86	98.82	0.00
5191	Otros bienes muebles	5.48	5.15	10.63	0.00	0.00	10.63	0.00	0.00	0.00
5192	Otros equipos electrónicos y electrónicos de oficina	104.78	5.74	110.52	0.00	0.00	110.52	10.96	99.56	0.00
5200	MOBILIARIO Y EQUIPO EDUCACIONAL Y RECREATIVO	70.31	-38.15	121.16	0.00	0.00	121.16	3.32	8.84	0.00
5210	Equipos y aparatos audiovisuales	5.71	1.20	6.91	0.00	0.00	6.91	3.32	3.59	0.00
5211	Equipos y aparatos audiovisuales	5.71	1.20	6.91	0.00	0.00	6.91	3.32	3.59	0.00
5230	Cameras fotográficas y de video	64.60	-59.35	5.25	0.00	0.00	5.25	0.00	0.00	0.00
5231	Equipo de foto, cine y grabación	64.60	-59.35	5.25	0.00	0.00	5.25	0.00	0.00	0.00
5400	VEHICULOS Y EQUIPO DE TRANSPORTE	987.80	-300.00	687.80	0.00	0.00	687.80	631.98	35.82	0.00
5410	Vehículos y equipo de transporte terrestre	987.80	-300.00	687.80	0.00	0.00	687.80	631.98	35.82	0.00
5600	MAQUINARIA, OTROS EQUIPOS Y HERRAMIENTAS	1,459.99	397.95	1,857.84	0.00	0.00	1,857.84	1,318.67	539.17	0.00
5620	Maquinaria y equipo industrial	1,199.99	295.50	1,495.49	0.00	0.00	1,495.49	1,286.55	208.94	0.00
5622	Maquinaria y equipo de producción	1,199.99	295.50	1,495.49	0.00	0.00	1,495.49	1,286.55	208.94	0.00
5630	Maquinaria y equipo de construcción	289.80	-2.80	287.00	0.00	0.00	287.00	0.00	0.00	0.00
5631	Maquinaria y equipo de construcción	289.80	-2.80	287.00	0.00	0.00	287.00	0.00	0.00	0.00
5650	Maquinaria y equipo de construcción	289.80	-2.80	287.00	0.00	0.00	287.00	0.00	0.00	0.00
5651	Maquinaria y equipo de construcción	289.80	-2.80	287.00	0.00	0.00	287.00	0.00	0.00	0.00
5680	Equipos de comunicaciones y telecomunicaciones	0.00	77.95	77.95	0.00	0.00	77.95	7.50	70.35	0.00
5681	Equipos de comunicaciones y telecomunicaciones	0.00	77.95	77.95	0.00	0.00	77.95	7.50	70.35	0.00
5682	Equipos de comunicaciones y telecomunicaciones	0.00	77.95	77.95	0.00	0.00	77.95	7.50	70.35	0.00
5683	Equipos de comunicaciones y telecomunicaciones	0.00	77.95	77.95	0.00	0.00	77.95	7.50	70.35	0.00
5684	Equipos de comunicaciones y telecomunicaciones	0.00	77.95	77.95	0.00	0.00	77.95	7.50	70.35	0.00
5685	Equipos de comunicaciones y telecomunicaciones	0.00	77.95	77.95	0.00	0.00	77.95	7.50	70.35	0.00
5686	Equipos de comunicaciones y telecomunicaciones	0.00	77.95	77.95	0.00	0.00	77.95	7.50	70.35	0.00
5687	Equipos de comunicaciones y telecomunicaciones	0.00	77.95	77.95	0.00	0.00	77.95	7.50	70.35	0.00
5688	Equipos de comunicaciones y telecomunicaciones	0.00	77.95	77.95	0.00	0.00	77.95	7.50	70.35	0.00
5689	Equipos de comunicaciones y telecomunicaciones	0.00	77.95	77.95	0.00	0.00	77.95	7.50	70.35	0.00
5690	Equipos de comunicaciones y telecomunicaciones	0.00	77.95	77.95	0.00	0.00	77.95	7.50	70.35	0.00
5691	Equipos de comunicaciones y telecomunicaciones	0.00	77.95	77.95	0.00	0.00	77.95	7.50	70.35	0.00
5692	Equipos de comunicaciones y telecomunicaciones	0.00	77.95	77.95	0.00	0.00	77.95	7.50	70.35	0.00
5693	Equipos de comunicaciones y telecomunicaciones	0.00	77.95	77.95	0.00	0.00	77.95	7.50	70.35	0.00
5694	Equipos de comunicaciones y telecomunicaciones	0.00	77.95	77.95	0.00	0.00	77.95	7.50	70.35	0.00
5695	Equipos de comunicaciones y telecomunicaciones	0.00	77.95	77.95	0.00	0.00	77.95	7.50	70.35	0.00
5696	Equipos de comunicaciones y telecomunicaciones	0.00	77.95	77.95	0.00	0.00	77.95	7.50	70.35	0.00
5697	Equipos de comunicaciones y telecomunicaciones	0.00	77.95	77.95	0.00	0.00	77.95	7.50	70.35	0.00
5698	Equipos de comunicaciones y telecomunicaciones	0.00	77.95	77.95	0.00	0.00	77.95	7.50	70.35	0.00
5699	Equipos de comunicaciones y telecomunicaciones	0.00	77.95	77.95	0.00	0.00	77.95	7.50	70.35	0.00
SUBTOTAL		2,825.74	55.74	2,881.48	0.00	0.00	2,881.48	2,082.86	797.62	0.00
6000	INVERSION PUBLICA	28,881.55	1,102.82	29,984.37	4,285.86	4,285.86	28,881.55	22,014.93	3,154.89	0.00
6100	OBRA PUBLICA EN BIENES DE DOMINIO PUBLICO	28,881.55	1,102.82	29,984.37	4,285.86	4,285.86	28,881.55	22,014.93	3,154.89	0.00
6130	Personas, gas, electr	8,465.77	213.54	8,679.31	2,438.20	2,438.20	8,679.31	6,530.50	1,148.81	0.00
6131	Personas y abastecimientos	8,465.77	213.54	8,679.31	2,438.20	2,438.20	8,679.31	6,530.50	1,148.81	0.00
6132	Otra estatal o municipal	0.00	0.00	0.00	0.00	0.00	0.00	0.00	0.00	0.00
6133	Edificación de obras por administración	0.00	0.00	0.00	0.00	0.00	0.00	0.00	0.00	0.00
6139	Reparación y mantenimiento de infraestructura hidráulica	0.00	0.00	0.00	0.00	0.00	0.00	0.00	0.00	0.00
SUBTOTAL		28,881.55	1,102.82	29,984.37	4,285.86	4,285.86	28,881.55	22,014.93	3,154.89	0.00
9000	DEUDA PUBLICA	1,663.98	0.00	1,663.98	0.00	0.00	1,663.98	1,663.98	0.00	0.00
9600	(ADICIONALES)	1,663.98	0.00	1,663.98	0.00	0.00	1,663.98	1,663.98	0.00	0.00

Cuenta Pública 2016
Estado Analítico del Ejercicio del Presupuesto de Egresos
Clasificación por Objeto del Gasto (Capítulo y Concepto)
 (Miles de Pesos)


AL 31 DE DICIEMBRE DE 2016


Cuenta (3)	Concepto (4)	Aprobado (5)	Ampliaciones/Reducciones (6)	Modificado (7)	Egresos Comprometido (8)	Devengado (9)	Ejercido (10)	Pagado (11)	Subejercido (12)
9910	ADEFAS	1,653.96	0.00	1,653.96	0.00	0.00	1,653.96	1,653.96	0.00
9911	Por el ejercicio inmediato anterior	1,653.96	0.00	1,653.96	0.00	0.00	1,653.96	1,653.96	0.00
	SUBTOTAL	3,307.92	0.00	3,307.92	0.00	0.00	3,307.92	3,307.92	0.00
	TOTAL PARTIDAS:	282,406.30	6,275.24	288,681.54	4,658.36	6,176.34	259,056.47	249,231.77	9,625.07


"Bajo protesta de decir verdad declaramos que los Estados Financieros y sus notas, son razonablemente correctos y son responsabilidad del emisor"


GABRIEL OSORIO HERNÁNDEZ
 DIRECTOR GENERAL


 AYUNTAMIENTO
 DEL MUNICIPIO DE METEPEC


 AYUNTAMIENTO
 DEL MUNICIPIO DE METEPEC


RICARDO MONTES MARROQUÍN
 TESORERO


 AYUNTAMIENTO
 DEL MUNICIPIO DE METEPEC

