



**NOVENO INFORME EN
MATERIA DE ENCUESTAS
PROCESO ELECTORAL
2016-2017**

Secretaría Ejecutiva

Toluca de Lerdo, México; 15 de junio de 2017.

NOVENO INFORME EN MATERIA DE REGULACIÓN DE ENCUESTAS ELECTORALES

1. Fundamento Legal

En términos de los artículos 41, Base V, Apartado B inciso a, numeral 5 y Apartado C, numeral 8 de la Constitución Política de los Estados Unidos Mexicanos; 32, numeral 1, inciso a) fracción V, 104, numeral 1, inciso I) y 213 numerales 1 y 3 de la Ley General de Instituciones y Procedimientos Electorales; 132, 133, 136, numerales 1, inciso b), 2, 3, y 4, 144, numerales 1 y 3, y 146 numeral 1, del Reglamento de Elecciones del Instituto Nacional Electoral, se presenta a este Consejo General el **Noveno Informe en Materia de Encuestas Electorales** sobre el Proceso Electoral Ordinario 2016 - 2017 para elegir Gobernador Constitucional del Estado de México.

Por lo anterior, con el fin de dar cumplimiento a lo señalado en la normatividad en materia de encuestas electorales, este informe comprende el periodo comprendido del **3 de mayo al 12 de junio de 2017**, para formalizar su presentación ante este máximo órgano de dirección. En este informe se incorporan 2 estudios de opinión presentados ante la Secretaría Ejecutiva, relativos a la encuestas de Salida y Conteos Rápidos.

2. Encuestas publicadas y estudios recibidos

En cumplimiento al artículo 143 del Reglamento de Elecciones y en atención al oficio IEEM/SE/4156/2016, la Unidad de Comunicación Social llevó a cabo el monitoreo de encuestas sobre preferencias electorales para elegir Gobernador Constitucional del Estado de México.

En este sentido, durante el periodo referido, se detectaron un total de **112** notas relativas a encuestas sobre preferencias electorales del proceso electoral que nos ocupa y se clasifican de acuerdo al siguiente cuadro:

Rubro	Total
a) Encuestas originales Aquellas publicadas por el medio contratante o realizador de la misma	12*
b) Reproducciones Encuestas publicadas con anterioridad en algún otro medio	5
c) Notas periodísticas Notas dedicadas o referidas a encuestas (en este rubro se encuentran los géneros de nota informativa, columnas, artículos, reportaje, entrevista)	86
d) Menciones sin referencia	9
	*112

*El detalle de la información registrada como resultado del monitoreo se encuentra en el **ANEXO 1**.

2.1. Estudios recibidos

Durante el periodo que se informa, la Secretaría Ejecutiva del Instituto Electoral del Estado de México recibió 23 encuestas sobre preferencias electorales del presente proceso electoral, las cuales fueron publicadas en la página de web institucional y se desglosan en el **ANEXO 2**.

3. Requerimientos/Solicitud a la Dirección Jurídico-Consultiva

Como resultado del monitoreo que realiza la Unidad de Comunicación Social, a través del oficio IEEM/UCS/0841/2017, se informó a esta Secretaría Ejecutiva que se detectaron notas periodísticas que incumplen las disposiciones del artículo 134 del Reglamento de Elecciones, por lo cual se dio vista al Fiscal General de Justicia del Estado de México. **ANEXO 3**.

4. Monitoreo de Encuestas

En términos del oficio IEEM/SE/4156/2016, remitido por la Secretaría Ejecutiva de este Instituto a la Unidad de Comunicación Social, se continuó con el Monitoreo de encuestas electorales y hasta el día de hoy se han recibido los siguientes informes:

No.	Fecha	Oficio	Periodo que se monitorea
1*	10/05/2017	IEEM/UCS/0641/2017	Del 04 al 10 mayo
2*	17/05/2017	IEEM/UCS/0676/2017	Del 11 al 17 de mayo
3*	24/05/2017	IEEM/UCS/0735/2017	Del 18 al 24 de mayo
4*	31/05/2017	IEEM/UCS/0830/2017	Del 25 al 31 de mayo
5*	02/06/2017	IEEM/UCS/0841/2017	Del 1° al 2 de junio

* ANEXO 4

Cdgm/cmg/arg

ANEXO

1

a) Encuestas originales (12)



DOS HORAS SIN WHATSAPP

Mil 200 millones de personas se quedaron sin servicio en el mundo por problemas con la app. B1



TIEMPO PARA CONSENTIRLA

Recomendaciones para que mamá se relaje con una visita al spa, un baile o una buena comida. E1



LA REINA DE LA TORTILLA

LA MEXICANA DELFINA SOLORIO TIENE EL IMPERIO DEL MAÍZ EN EUROPA-EXPORTA A 15 PAÍSES. A21



EL CREE CAMBIA VIDAS EN MORELOS

Inauguran Centro de Rehabilitación y Educación para personas con discapacidad. A6



LA PELEA QUE VALE 100 MDD

Antes del millonario combate, Canelo Álvarez y Chávez Jr. intercambian golpes verbales. D1

Apoyo incondicional, con consenso: Mancera a EPN

- Jefe de Gobierno lidera Conago
- Peña: vuelve inseguridad a los estados
- Graco llama a enfrentar el populismo

SANDRA HERNÁNDEZ, HORACIO JIMÉNEZ Y ARIADNA GARCÍA Enviados —publica@eluniversal.com.mx

Johita, Morelos. — Al asumir la presidencia de la Conferencia Nacional de Gobernadores (Conago), el jefe de Gobierno de la Ciudad de México, Miguel Ángel Mancera, manifestó su respaldo al presidente Enrique Peña Nieto.

"Estoy seguro de que en todo lo que conenayamos en los consensos con su gobierno encontrará el apoyo incondicional", dijo en la 52 Reunión Ordinaria de la Conago, ante 31 gobernadores y el Presidente.

"Estamos claros de que este trabajo coordinado es indispensable para el fortalecimiento de nuestro querido México", aseguró.

Mancera llamó a cerrar filas a favor de los ciudadanos, pues ningún discurso sectario o que divida beneficia al país e, independientemente de partidos y colores, deben unirse y apoyar a la gente.

El presidente Peña declaró que ha habido esfuerzos que han dado resultados. "Sin embargo, 2017 nos presentó un desafío mayor, los índices de criminalidad en diferentes entidades nuevamente empezaron a regresar a escenarios del pasado que no queremos que vuelvan".

Pidió que cada gobierno local asuma esfuerzos propios, más decididos y comprometidos, más allá de mantener una inercia. Les recordó que el apoyo federal es "temporal" y no sustituye a los gobiernos.

El gobernador de Morelos, Graco Ramírez, afirmó que es indispensable enfrentar la "cruzada populista", de quien ha descalificado a las instituciones y hoy habla de venganzas políticas, pero no de actos para combatir la corrupción, en alusión a Andrés Manuel López Obrador.

NACIÓN A8



El presidente Enrique Peña Nieto pidió a los gobernadores hacer sus propios esfuerzos en materia de seguridad. Miguel Ángel Mancera, quien tomó la estafeta de la Conago, dio todo su respaldo al mandatario, si hay consensos.

LA BATALLA POR EL EDOMEX

¿QUIÉN GANÓ EL DEBATE?

De los candidatos, ¿quién tuvo el mejor desempeño?



● Las personas que siguieron el encuentro entre los aspirantes a la gubernatura del EDOMEX consideran que ninguno tuvo un buen desempeño, pero vieron mejor al perredista Juan Zepeda, muestra una encuesta de EL UNIVERSAL. C5

Aborto y matrimonios gay confrontan

A candidatas a la gubernatura por el EDOMEX se les preguntó su postura sobre el aborto, el matrimonio entre personas del mismo sexo y si estas parejas pueden adoptar.



NACIÓN A4

Fiscal federal busca a la "recaudadora"

● Puede pedir auxilio de la fuerza pública para hacerla comparecer por videos en los que aparece recibiendo dinero

ASTRID SÁNCHEZ —justicia@eluniversal.com.mx

●●● Con un despliegue de agencias ministeriales, la Fiscalía Especializada para la Atención de Delitos Electorales (FEPADE), de la Procuraduría General de la República, busca a Eva Cadena Sandoval para indicarle que debe comparecer y rendir su declaración ante la autoridad por los videos en los que aparece recibiendo dinero.

A las 10:31 horas de ayer inició la búsqueda de la ex candidata por Morena a Las Choapas, Veracruz, quien es señalada como probable responsable de la violación al artículo 15 de la Ley General en Materia de Delitos Electorales, a raíz de los videos difundidos por EL UNIVERSAL en los que se observa que recibe recursos para "su campaña". En caso de ser necesario, personal de la FEPADE puede solicitar auxilio a la fuerza pública para hacerla comparecer.

NACIÓN A4

PAN, más castigado por el INE por spots

● Instituto electoral reporta que ha ordenado bajar seis promocionales del blanquiazul, tres de Morena y tres del PRI

CARINA GARCÍA —publica@eluniversal.com.mx

El PAN es el partido más sancionado por el INE, en fallos por los que han tenido que bajar spots, con el doble de las sentencias que han recibido como castigo Morena y el PRI.

A pesar de las constantes denuncias por parte de Morena de ser el partido más afectado por resoluciones del organismo electoral, información del INE arroja que sólo ha recibido tres medidas cautelares, al igual que el PRI.

En los primeros cuatro meses del año, y en el transcurso de los procesos electorales en el Estado de México, Veracruz, Coahuila y Nayarit, la Comisión de Quejas y Denuncias del INE ha impuesto 22 medidas cautelares para retirar mensajes de todos los partidos, muestran datos obtenidos por este diario.

Además de los seis casos del PAN, se ordenó retirar promocionales del diputado federal de ese partido Javier Belafios, de Margarita Zavala y del ex gobernador de Puebla Rafael Moreno Valle por presunta difusión extraterritorial de su Sexto Informe de labores.

En el caso del PT y de Movimiento Ciudadano, su propaganda ha molestado dos medidas cautelares, cada uno.

NACIÓN A9

Medidas cautelares

- PAN Por uso indebido de la pauta, como llamar a la violencia, al voto en período de intercampaña e inequidad en el proceso interno.
- Morena y PRI Por uso indebido de la pauta.
- Rafael Moreno Valle Por rituales extraterritoriales del Sexto Informe de labores, del ex gobernador, en banner de portal de un diario nacional.
- Movimiento Ciudadano y Partido del Trabajo Por el uso indebido de la pauta.

Sorprende Pemex con utilidad de 87.9 mil mdp

NOÉ CRUZ SERRANO —noc@eluniversal.com.mx

Pemex tuvo una utilidad de 87 mil 935 millones de pesos en el primer trimestre del año, apoyada por el fortalecimiento del peso frente al dólar, la recuperación del precio del crudo y el desahogo de compromisos financieros como la deuda. Es el segundo trimestre consecutivo con resultados positivos "en casi seis años", destacó la petrolera en el informe sobre estados financieros que envió al mercado de valores de México.

CARTERA B1

Resultado neto de la petrolera 87.9



Fuente: Reportes Financieros de Pemex

PF inicia caza de asesinos de la México-Puebla

EDGAR ÁVILA Y AXEL AVENDAÑO Corresponsal y reportero —ciudad@eluniversal.com.mx

Puebla. — El comisionado Nacional de Seguridad, Renato Sales, giró instrucciones a la Policía Federal para que sus divisiones de Inteligencia, Investigación y Gendarmería coadyuven en la investigación que permita dar con los

hombres que atacaron a la familia en la carretera México-Puebla, donde murió un bebé, de 2 años, y una niña, de 14 años, y su madre, fueron violadas. Fuentes cercanas a la investigación señalaron que el móvil del ataque podría ser el robo del vehículo, porque tiene las características que usan los *huachicoleros* para hurtar combustibles.

ESTADOS A14

El Universal
Año 100
Número 36,334
CIRAR 92 páginas

36334
771870 156050

OPINIÓN

- | | | | |
|----------------------|-----|--------------------------|-----|
| Ricardo Raphael | A7 | Enrique Berruga Filloy | A18 |
| Salvador García Soto | A8 | Benito Naci | A18 |
| Héctor de Mauleón | A10 | Alfonso Zárate | A19 |
| José Cárdenas | A11 | Manuel Bartlett | A19 |
| Luis Cárdenas | A12 | Jesús Zambrano | A19 |
| Pedro Salazar Ugarte | A18 | Jesús Reyes Heróles G.G. | A19 |



Carlos Loret
"Dimaso se ufano de que quedara libre en unos años y entonces se encargaría de matar a todos los que habían intervenido en su aprehensión e interrogatorio". A5

DIVISAS

MÉXICO	\$19.15
EURO	\$20.81

COMBUSTIBLES

MÉXICO	AGAS	AVER	HOY
DÓLAR	\$17.58	\$17.56	\$15.81
EURO	\$16.79	\$16.76	



LA BATALLA POR EL EDOMEX

¿QUIÉN GANÓ EL DEBATE?

● Las personas que siguieron el encuentro entre los aspirantes a la gubernatura del Edomex consideran que ninguno tuvo un buen desempeño, pero vieron mejor al perredista Juan Zepeda, muestra una encuesta de EL UNIVERSAL. **CS**

De los candidatos, ¿quién tuvo el mejor desempeño?



LA BATALLA POR EL EDOMEX / DÍA 31

Apatía entre mexiquenses por debate electoral, revela encuesta

- De entrevistados, 74.9% dijo no seguir las campañas
- El pasado debate decepcionó a 23.4% de electores

JESÚS CAUDILLO

—metropoli@eluniversal.com.mx

Sólo una cuarta parte del electorado vio el primer debate entre candidatos a gobernador realizado por el Instituto Electoral del Estado de México (IEEM) el 25 de abril. Quienes lo sintonizaron señalan —de forma mayoritaria— que ninguno de los abanderados políticos tuvo un buen desempeño (23.4%), de acuerdo con una encuesta realizada por EL UNIVERSAL.

Entre contendientes, aquellos que siguieron el encuentro dieron por ganador al abanderado del PRD, Juan Zepeda, con 19.2% de las preferencias, seguido de Josefina Vázquez Mota, del PAN, con 14.8%. En tercer sitio los votantes colocaron a Delfina Gómez, de Morena, con 13.8%; Alfredo Del Mazo, del PRI, alcanzó 13.0%.

Ante la pregunta de si el desempeño de los abanderados en el debate hizo cambiar la intención de voto, 71.2% señaló que seguirá votando por el mismo partido, mientras que 17.3% indicó que sí modificó su preferencia electoral.

A casi un mes del inicio de las campañas electorales en el Estado de México, 74.9% afirmó que no ha seguido el proceso y sólo una cuarta parte de los votantes permanece atento a la política local. Ello puede tener origen en que solo cuatro de cada 10 tienen interés en la competencia por la gubernatura: 61.7% que no le interesa frente a 37.4% que indica lo contrario. Sobre la utilidad de las campañas, seis de cada 10 aseveran que no ayudan.


En cuanto a la legalidad de los recursos, 77.4% asegura que hay candidatos que han aceptado, de manera indebida, fondos para utilizarlos durante la campaña electoral.

La metodología del estudio consideró entrevistas en vivienda a mil ciudadanos con credencial de elector residentes del Estado de México y tuvo una tasa de rechazo de 20.66%.

El ejercicio se realizó del 29 abril al 1 de mayo de 2017, para lo que fueron seleccionados sistemáticamente 100 puntos de levantamiento. ●

Desinterés

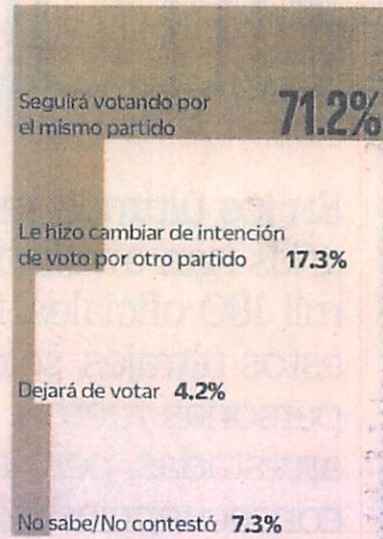
El pasado martes 25 de abril de 2017 se realizó el primer debate entre seis candidatos a la gubernatura del Estado de México, ¿Usted vio el debate?



En su opinión, de los seis candidatos que participaron en el debate, ¿quién tuvo el mejor desempeño?

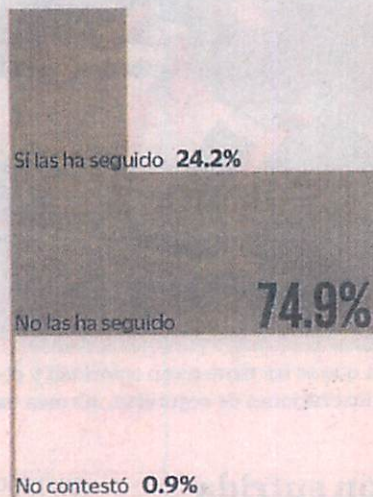


¿El desempeño de las candidatas y los candidatos durante el debate le hizo cambiar de intención de voto por otro partido, seguirá votando por el mismo partido o dejará de votar en las elecciones para elegir gobernador del Estado de México?



Nota: Sólo se muestran las respuestas de las personas que afirmaron haber visto el debate entre los candidatos a la gubernatura del estado de México

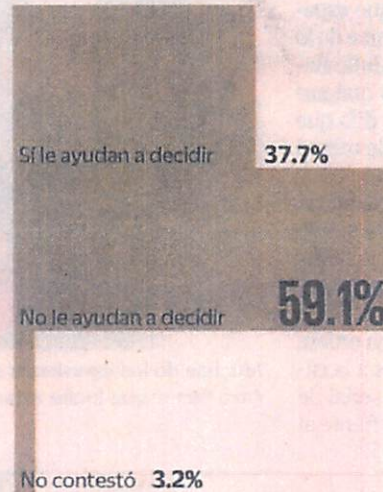
A casi un mes de dar inicio las campañas electorales para elegir gobernador del Estado de México, ¿Usted ha seguido o no ha seguido las campañas electorales?




¿Las campañas para elegir gobernador del Estado de México le han generado o no le han generado interés por estar enterado del proceso?



¿Las actuales campañas electorales le ayudan o no le ayudan a decidir por cuál candidato o partido votar en las elecciones para elegir gobernador del Estado de México?



En su opinión, en la actual campaña electoral para elegir gobernador del Estado de México, ¿cree usted que hay candidatos que han aceptado dinero de manera indebida para utilizarlo en su campaña electoral?



Metodología: Ciudadanos con credencial de elector residentes del Estado de México. Fecha de levantamiento: del 29 abril al 01 de mayo de 2017. Tamaño de muestra: 1,000 ciudadanos (entrevistas efectivas), encuestas cara a cara. Taza de rechazo: 20.66%. Margen de error estadístico: +/- 3.1%. Además pueden existir errores no muestrales no considerados en la estimación anterior. Método de muestreo: polietápico por conglomerados. Se seleccionaron sistemáticamente 100 puntos de levantamiento para realizar 10 entrevistas en cada uno. Para seleccionar los puntos de inicio, se utilizó como marco muestral el listado de secciones electorales en que está dividido el Estado de México, proporcionado por el INE. Tomando la dirección de ubicación de la casilla electoral de cada sección incluida en la muestra se ubicó la siguiente manzana o área de casas hacia la derecha. Se continuó a la derecha con salto de 5 casas. En la vivienda se entrevistó a quien permitiera cumplir con las cuotas de edad y género. Muestra ponderada. ENCUESTA PATROCINADA POR: EL UNIVERSAL CIA. P. NAL. S.A. DE C.V. REALIZACIÓN: EL UNIVERSAL CIA. P. NAL. S.A. DE C.V.

HUACHICOLEROS DESAFÍAN AL EJÉRCITO Y ESTADO

UN GRUPO DE PERSONAS DEDICADAS A ROBAR HIDROCARBUROS MATAN AYER A 4 SOLDADOS Y HIEREN A 13.



VENEZUELA MÉXICO Y 7 PAÍSES EXIGEN RESPETAR LOS DH.
PÁGS. 34 Y 50

JOSÉ ALONSO

TIENE 53 AÑOS DE ACTOR Y AL OIR 'TERCERA LLAMADA', AÚN LE DAN NERVIOS.

EL FINANCIERO

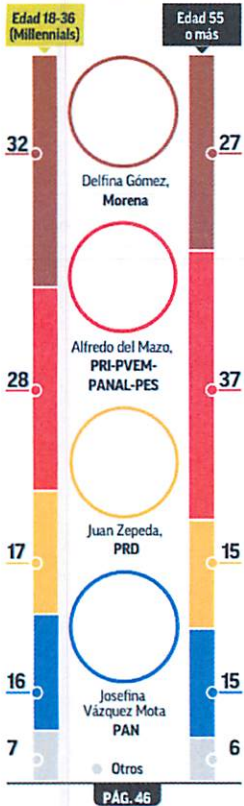
AÑO XXXVII N°9836 · CIUDAD DE MÉXICO · VIERNES 5 DE MAYO DE 2017 · \$10 M.N. · elfinanciero.com.mx

ALIANZA EN CON **Bloomberg**

Jóvenes, con Delfina; mayores, con Del Mazo

INTENCIÓN DE VOTO

SI HOY HUBIERA ELECCIONES PARA GOBERNADOR DEL ESTADO, ¿POR QUIÉN VOTARÍA USTED? (%)



Proponen alianza de México y Canadá

Libre comercio. Ambos países no permitirán medidas proteccionistas

México y Canadá tienen un compromiso con el libre comercio, coincidieron Stephen S. Poloz, gobernador del Banco de Canadá, y Agustín Carstens, su contraparte de Banxico.

Ambos funcionarios se reunieron con empresarios mexicanos y representantes de la industria canadiense. Ahí, Carstens habló de la importancia de crear una alianza contra medidas que comprometan las políticas comerciales.

El miércoles, Wilbur Ross, secretario de Comercio de EU, dijo que propondrán a México y Canadá reemplazar el TLCAN por dos acuerdos. Aunque Poloz no se refirió a la división, sí dijo: "en estos tiempos es importante no perder la visión en conjunto". —Z. Flores —PÁG. 7—

ASÍ LO DIJO STEPHENS. POLOZ GOBERNADOR DEL BANCO DE CANADÁ

“Sabemos que con el proteccionismo perdemos todos, incluso el país que instaure dichas políticas”

HOSPITAL GENERAL DE CUERNAVACA / PÁG. 42



ATIENDEN A LOS PACIENTES EN EL PISO

PACIENTES RECOSTADOS EN EL SUELO, DESABASTO DE EQUIPOS Y MEDICINAS SON EL DÍA A DÍA EN EL HOSPITAL GENERAL DE CUERNAVACA JOSÉ G. PARRÉS. LOS FAMILIARES COMPRAN LAS MEDICINAS. H. GUTIÉRREZ



PÁG. 27



QUIERE LLEGAR A MÉXICO LA FIRMA CHINA ALIBABA

ENRIQUE PEÑA NIETO RECIBIÓ A JACK MA, FUNDADOR Y PRESIDENTE DE ALIBABA, FIRMA CHINA LÍDER EN COMERCIO EN LÍNEA. MA LE DIJO A EPN QUE PLANEA OPERAR EN MÉXICO.

MUNICIPIOS SÓLO 50 DE 1,850 POLICÍAS, CAPACITADAS: SEGOB
PÁG. 41

SANCIONA A 4 ADMINISTRADORAS Y 11 DE SUS DIRECTIVOS

MULTA HISTÓRICA DE COFECE A AFORES

LAS AFORES PROFUTURO GNP, SURA, XXI BANORTE Y PRINCIPAL, ASÍ COMO 11 PERSONAS FÍSICAS DEBERÁN PAGAR MIL 100 MILLONES DE PESOS A LA COFECE. SE TRATA DE UNA MULTA HISTÓRICA, CONFIRMÓ ALEJANDRA PALACIOS, COMISIONADA PRESIDENTE DE LA COFECE.

AUNQUE PALACIOS NO DETALLÓ EL MONTO IMPUESTO A CADA UNO DE LOS INVOLUCRADOS, PRECISO QUE PARA FIJAR ESTE SE TOMÓ EN CUENTA LA INTENCIONALIDAD, LA GRAVEDAD Y LAS MALAS PRÁCTICAS. ESTAS AFORES MANEJAN 59 POR CIENTO DE LAS CUENTAS. V.PIZ/PÁG. 4

PÁG. 21

DÍA NEGRO PARA EL PETRÓLEO... Y EL PESO

Dólares por barril	Pesos por dólar
-4.81%	1.20%

FUENTES: BLOOMBERG Y BANXICO

ESCRIBEN

GEORGINA MORETT **CONTUDO RESPETO...**

RAÚL CREMOUX **OTROS ÁNGULOS**

JORGE G. CASTANEDA **AMARRES**

ALEJANDRO MORENO **LAS ENCUESTAS**

DAVID COLMENARES **EL SAQUEO DE DUCTOS**

Juan Zepeda supera a Josefina por 1 punto entre los jóvenes

Millennials, con Delfina; los que tienen más de 37 años, con Del Mazo

ENCUESTA

Intención del voto

Gubernatura del Edomex

ALEJANDRO MORENO
amoreno@elfinanciero.com.mx

El electorado del Estado de México divide sus preferencias rumbo a la elección de junio según su edad: Los millennials, el grupo de edad entre 18 y 36 años, ponen en primer lugar a la candidata de Morena, Delfina Gómez, mientras que el priista Alfredo del Mazo lidera entre los mayores de 36 años, según revela la más reciente encuesta de El FINANCIERO realizada en la entidad.

De acuerdo con el sondeo, los millennials dan 32 por ciento de su intención de voto a Delfina, mientras que el 28 por ciento de ese electorado joven prefiere a Del Mazo.

Juan Zepeda, del PRD, y Josefina Vázquez Mota, del PAN, disputan el tercer lugar del voto millennials, con 17 y 16 por ciento de las preferencias, respectivamente.

El estudio arroja que los millennials representan alrededor del 45 por ciento del electorado estatal. El voto diferenciado por edad refleja lo dividido del electorado mexiquense, y ayuda a entender dónde está más fuerte cada uno de los candidatos punteros.

Si bien Delfina lidera entre millennials por 4 puntos, Del Mazo aventaja por 8 puntos a Gómez entre los electores de 37 a 54 años de edad, y por 10 puntos entre los de 55 años o más.

8 puntos

es la ventaja de Del Mazo sobre Delfina entre electores de 37 a 54 años; sube a 10 puntos entre los de más de 55 años.

FOCOS

Empate técnico. En la pasada encuesta de El FINANCIERO, Delfina y Del Mazo estaban en empate técnico.

Ligera ventaja. El candidato del PRI tenía 32% del apoyo, contra 29% de la abanderada de Morena.

Los millennials expresan una menor definición de su voto, con 42 por ciento de ellos que afirma que ya decidió por quién sufragar, comparado con 44 por ciento entre los de edad de 37 a 54, y el 50 por ciento entre los mayores de 55 años. Esto sugiere que varios millennials todavía podrían cambiar de parecer.

Y las percepciones que tienen de los candidatos pueden ser el factor de cambio: A Delfina Gómez la ven como la candidata más preparada, más honesta y más cercana a la gente, pero a Alfredo del Mazo le conceden que ha hecho la mejor campaña.

Además, el 41 por ciento de los millennials cree que el priista va a ganar las elecciones para gobernador, frente a un 24 por ciento que señala a Delfina como la probable triunfadora.

Como es de esperarse, los millennials mexiquenses se informan mucho más por redes sociales que el resto del electorado estatal.

Según el sondeo, el 76 por ciento de los millennials usa Facebook, comparado con solamente el 16 por ciento de los mayores de 55 años.

76 Por ciento

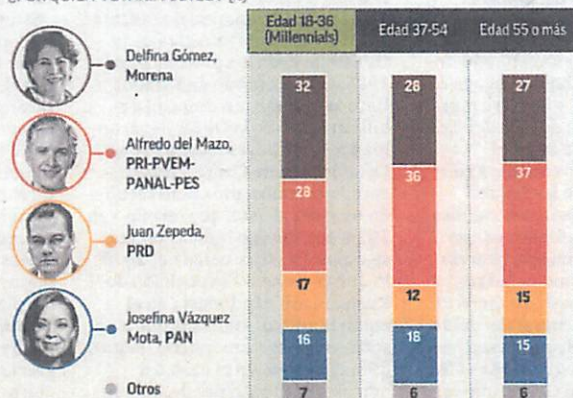
de los millennials usa Facebook, comparado con solamente el 16 por ciento de los mayores de 55 años.

VOTO POR EDAD EN EL ESTADO DE MÉXICO

Entre los electores de 18 a 36 años, Delfina Gómez, de Morena, supera por 4 puntos a Del Mazo. Los mayores de 37 años prefieren al priista.

INTENCIÓN DE VOTO

SI HOY HUBIERA ELECCIONES PARA GOBERNADOR DEL ESTADO, ¿POR QUIÉN VOTARÍA USTED? (%)



INDECISOS

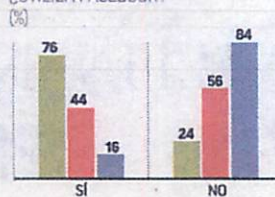
¿YA DECIDIÓ DEFINITIVAMENTE POR QUIÉN VOTAR PARA GOBERNADOR, TIENE IDEA PERO PODRÍA CAMBIAR, O AÚN NO DECIDE SU VOTO? (%)

Edad 18-36 (Millennials) Edad 37-54 Edad 55 o más



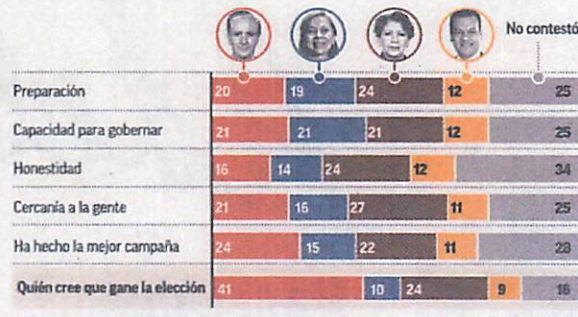
REDES SOCIALES

¿UTILIZA FACEBOOK? (%)



SÓLO MILLENNIALS

¿ENTRE ALFREDO DEL MAZO, JOSEFINA VÁZQUEZ MOTA, DELFINA GÓMEZ Y JUAN ZEPEDA, ¿QUIÉN DIRÍA QUE TIENE MÁS...? (% MILLENNIALS)



Metodología: Encuesta realizada en Estado de México combinando entrevistas cara a cara en vivienda con entrevistas telefónicas en la zona conurbada del estado (89% vivienda y 11% telefónica). El levantamiento fue del 19 al 23 de abril y del 28 al 30 de abril a 1,620 adultos con credencial para votar vigente. Las entrevistas en vivienda se llevaron a cabo en 121 puntos de la entidad seleccionados probabilísticamente a partir del listado de secciones electorales del INE previamente estratificados por criterio urbano-rural. Las entrevistas telefónicas se realizaron con una selección aleatoria de números telefónicos en la entidad, en ambos casos guardando la proporcionalidad de electores en cada municipio. Con un nivel de confianza de 95%, el margen de error total de la encuesta es de +/- 2.4% y de entre +/- 3.6 y 5.2 por ciento para los subgrupos de edad. La tasa de rechazo a las entrevistas fue de 42%.

Los resultados reflejan las preferencias electorales y las opiniones de los encuestados al momento de realizar el estudio y son válidos para esa población y fechas específicas. Se entrega copia del estudio y sus características metodológicas al Instituto Electoral del Estado de México.



NACION



MUERTE HECHA DIAMANTE

A meses sin intereses, las cenizas de personas pueden ser convertidas en piedras preciosas. **A18**

UD

SE VA LA VOLPJE

LUEGO DE QUE AMÉRICA QUEDÓ FUERA DE LA LIGILLA, EL BIGOTON RENUNCIA Y SUENA EL PLOD HERRERA COMO RELEVO. **A11**



NACION



FALTAN POLICÍAS EN TAMAULIPAS

El estado tiene un déficit de 7,300 agentes; buscan contratar más, pero sólo 30% pasan pruebas. **A26**

ESPECTÁCULOS

STAN LEE: HABRÁ HÉROE LATINO

De visita en Querétaro, el célebre creador de personajes de cómic aseguró que trabaja en un nuevo superhéroe. **E1**



Informe enlatado de PGR amenaza caso Ayotzinapa

- Documento pone en riesgo la "verdad histórica"
- Bomba de tiempo, en tribunales internacionales

JORGE RAMOS
—jorge.ramos@eluniversal.com.mx

La investigación por la desaparición de los 43 estudiantes normalistas de Ayotzinapa, ocurrida el 26 y 27 de septiembre de 2014, estuvo plagada de presuntas ilegalidades, según un informe de la Visitaduría General de la Procuraduría General de la República (PGR), el cual fue enlatado y desechado oficialmente.

Fuentes del gobierno federal admitieron a EL UNIVERSAL que existe la posibilidad que la investigación sea controvertida en tribunales internacionales y queden en libertad los detenidos porque se violó la ley.

En el expediente se documenta que hubo tortura a testigos y presuntos

implicados, se realizaron diligencias fuera de la ley en el río Cocula, donde supuestamente hallaron cenizas de los cuerpos de los estudiantes, y hay contradicción en las actuaciones de los ministerios públicos.

En el documento se destaca que el presunto responsable Agustín García Reyes fue llevado al río en un helicóptero Bell-412, matrícula XC-JBX, sin su abogado, como obliga la ley.

Todo el personal que apoyó ese 28 de octubre a Tomás Zerón, quien entonces era el director de la Agencia de Investigación Criminal, no respetó las formalidades de ley en materia de registro de cadena de custodia y omitió asegurar debidamente el lugar de los hallazgos.

Además, a Zerón se le imputa in-

fracción al derecho de defensa de García Reyes por haberlo llevado sin su abogado defensor.

La presencia en el sitio de los peritos Mauricio Gótz y Patricia Gómez "reviste un carácter ilícito", añade el documento, y registra "retenciones ilegales, arbitrarias y contrarias a derecho", como las de Jorge Luis Poblete Aponte, Salvador Reza y Agustín García Reyes, entre otros, varios de ellos de los principales testigos del caso.

Hubo piraterías idénticas en las consignaciones de Jonathan Osorio, Patricio Reyes y Darío Morales. La Visitaduría detectó indebidamente "fechas y horas contradictorias", y pone en duda que hubiesen llevado a todos los 43 jóvenes apladados.

NACION A12

EMPATE TÉCNICO EN EDMEX; PRI, LEVE VENTAJA

● En encuesta realizada por EL UNIVERSAL, Alfredo del Mazo (PRD) y Delfina Gómez pelen el primer lugar. Juan Zepeda (PRD) llega al tercer puesto y Josefina Vázquez Mota (PAN) cae al cuarto sitio. **METROPOLI C6**

Si hoy fueran las elecciones para gobernador del Estado de México y los candidatos fueran... ¿por cuál candidato y partido votaría usted?



Alianza natural del PRD, con izquierda, no con AN: Barrales

● No vamos con la derecha, asegura la dirigente del sol azteca

LA BATALLA POR EL EDMEX

JORGE RAMOS
—jorge.ramos@eluniversal.com.mx

La presidenta nacional del PRD Alejandra Barrales cerró la puerta a una alianza electoral con la derecha en 2018.

En entrevista con EL UNIVERSAL, la también senadora consideró que la alianza natural de su partido es con la izquierda.

"Difícilmente podría encontrar coincidencias", dice al hablar de una posible alianza con la derecha, representada por el PAN.

En la charla, realizada antes de que Andrés Manuel López Obrador, líder de Morena, llamara el viernes al PRD, PT y Movimiento Ciudadano a unirse a su partido para las elecciones en Estado de México, Nayarit, Coahuila y Veracruz o su partido iría solo en 2018. Barrales afirma que la crisis del PRD no es exclusiva, pues los demás partidos tienen sus padecimientos.

Asegura que el llamado partido del sol azteca es joven y que hoy dejó de ser "de una sola persona".

NACION A6

Candidatos se preparan para segundo debate

Alfredo del Mazo
El candidato tricolor reúne a sus asesores en su cuarto de guerra, donde practica con ellos posibles ataques.

Delfina Gómez
La morenista advierte que volverá a ser blanco de nuevas acusaciones por parte de sus contrincantes.

Juan Zepeda
Dice que su mejor forma de prepararse para el debate es manteniendo contacto directo con la ciudadanía.

Josefina Vázquez Mota
La aspirante alianza va al segundo debate con la finalidad de impulsar sus propuestas de campaña. **METROPOLI C5**



GANA MACRON EN FRANCIA

El candidato centrista Emmanuel Macron obtuvo el triunfo en la segunda ronda de las elecciones galas, con lo que se convertirá en el presidente más joven de ese país. **MUNDO A30**

● CRONICA
El Louvre fue sede del festejo. **A30**

Emplean chupaductos a niños como halcones

DENNIS A. GARCÍA Enviado
—dennis.garcia@eluniversal.com.mx

Puebla, Pue.— La Procuraduría General de la República y la Fiscalía General de Puebla van por la red de suscripción clandestina, distribución y venta de hidrocarburos que inicia con los huachicoleros y llega a grupos gasolineros que compran por dólares el producto ilícito.

Los chupaductos han conformado

una red en la que participan pobladores de los municipios del Triángulo Rojo, que transportan la gasolina; los niños y jóvenes, de entre 12 y 17 años de edad, fungen como halcones cuidando las tomas clandestinas.

De 2010 a diciembre de 2016 la Policía Federal detuvo a 642 adolescentes en posesión de hidrocarburos o de vehículos que contaban con reporte de robo.

NACION A16



Un incendio se registró ayer en dos tomas clandestinas que eran ordeñadas en Acápete, Puebla. Al cierre de edición no había reportes de heridos ni detenidos.

DETIENEN A TARÍN POR PEGULADO

● El diputado suplente Antonio Enrique Tarín García, ex colaborador del ex gobernador César Duarte, fue detenido ayer en la CDMX por elementos de la Procuraduría capitalina y más tarde fue trasladado en avión a Chihuahua para ser entregado al juez que lo requiere por el delito de pegulado. Por la noche ingresó al Cereso estatal. **ESTADOS A22**

El Universal
Año 100.
Número 36,336
CDMX: 104 páginas

36336
9 771970 159029

OPINIÓN

NACION
Carlos Lorete de Mola A8
Ricardo Raschuel A9
León Krause A14
Héctor de Masedán A16
Salvador García Soto A17
Jacqueline Peschard A26

Edna Jaime A26
Agustín Bassave A29
José Antonio Crespo A29
Javier Bolaños A29
Gabriel Guerra A29
CULTURA
Guillermo Fadanelli E15

Alejandro Hope
"¿Qué hacer para enfrentar el Juachicolero? Enrar a más personal federal ya se ha hecho. ¿Los resultados? Nada que presumir". **NACION A15**

DIVISAS

VENTA	
DÓLAR	\$19.30
EURO	\$21.17

COMBUSTIBLES

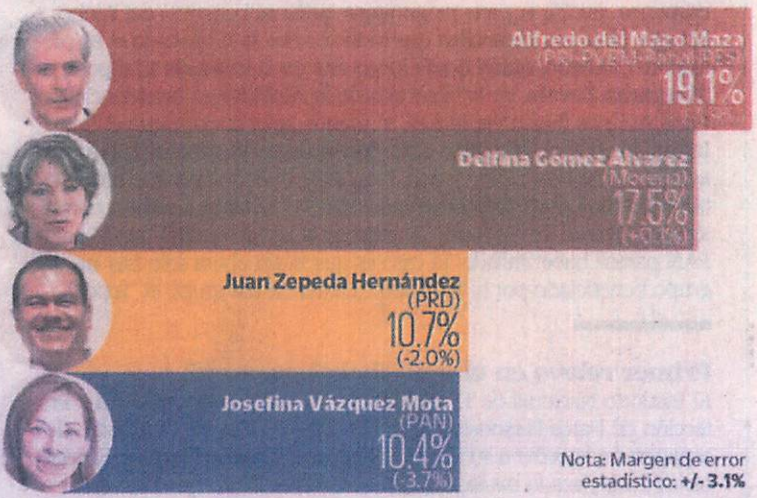
	MON
MAGNA	\$15.60
PREFORM	\$17.57
DIÉSEL	\$16.73

Procedido Nacional

EMPATE TÉCNICO EN EDMEX; PRI, LEVE VENTAJA

● En encuesta realizada por EL UNIVERSAL, Alfredo del Mazo (PRI) y Delfina Gómez pelean el primer lugar. Juan Zepeda (PRD) llega al tercer puesto y Josefina Vázquez Mota (PAN) cae al cuarto sitio. **METRÓPOLI C6**

Si hoy fueran las elecciones para gobernador del Estado de México y los candidatos fueran..., ¿por cuál candidato y partido votaría usted?



Nota: Margen de error estadístico: +/- 3.1%

LA BATALLA POR EL EDOMEX / DÍA 34

Aventaja tricolor a Morena por 1.6%

● El candidato Juan Zepeda del PRD se ubica en la tercera posición y la panista Josefina Vázquez Mota se va al cuarto lugar

A menos de un mes de que se lleve a cabo la elección de gobernador en el Estado de México, el candidato del Partido Revolucionario Institucional (PRI), Alfredo Del Mazo, se mantiene a la cabeza de las preferencias electorales a pesar de haber perdido casi dos puntos porcentuales desde la última medición realizada por EL UNIVERSAL, en abril pasado.

De esta forma, Del Mazo aventaja a la abanderada del partido Morena, Delfina Gómez, sólo por 1.6 puntos porcentuales, 19.1% frente a 17.5%. A lo largo de los distintos levantamientos, desde febrero Delfina Gómez alcanza más del 17% de las preferencias y sin mostrar adhesiones significativas de nuevos votantes potenciales.

Por su parte, la candidata del Partido Acción Nacional (PAN), Josefina Vázquez Mota, ha quedado relegada al tercer lugar con una diferencia de casi siete puntos con Gómez y de casi nueve con Del Mazo. Tan sólo de febrero a la fecha, Vázquez Mota ha perdido por lo menos nueve puntos porcentuales que no se han repartido entre el resto de los candidatos, sino entre las personas que no manifiestan su preferencia electoral, que esta vez alcanzan el 30%.

En cuanto a la consistencia de los votantes, conforme se desarrollan las campañas y se acerca la elección, las preferencias se consolidan. Si en febrero el 41.1% aseguró estar conforme con su decisión electoral, en mayo 47.9% indican que su voto no cambiará. El PAN continúa siendo la segunda opción de aquellos que podrían modificar su intención, con 10.9%, seguido del PRD, 9.4%, y Morena 9.0%.

Preferencias por partido. El análisis por partido político arroja que el PRI acumula mayores negativos: 43.4% de los votantes potenciales asegura que nunca votaría por ese partido en la entidad; el segundo lugar lo ocupa el PRD con 10%, el tercero, Morena con 9.5%, y el PAN tiene 9%. La distancia en la tasa de rechazo entre el primero y el resto de los partidos es de al menos 33%. En contraste, el 46.1% del electorado se identifica con los independientes.

Sobre el nivel de conocimiento de los candidatos, Alfredo Del Mazo y Josefina Vázquez son los de mayor visibilidad, 88.7% y 88.4%, respectivamente. El tercero más conocido es Delfina Gómez con 70.8%; aquí el margen de crecimiento le favorece a ésta.

Respecto a la opinión sobre los candidatos, el del Partido de la Revolución Democrática (PRD), Juan Zepeda, es el mejor posicionado porque genera opinión buena o muy buena en 37.3% de los votantes. Delfina Gómez tiene 33.3% y Óscar González, del Partido del Trabajo (PT), 27.6%. Los de peor imagen son Alfredo Del Mazo y Josefina Vázquez Mota, al despertar más negativos que positivos, 43% y 32.3%, respectivamente.

Ante la pregunta de si el elector cree que el candidato ganador cumplirá sus propuestas de campaña en caso de ganar la

contienda, todos los abanderados son percibidos con desconfianza por no menos de la mitad de los posibles votantes. También persiste la creencia de que el dinero indebido fluye por las campañas de los candidatos sin distinción de partidos. Sobre las propuestas de campaña, al 21.4% no le ha gustado ninguna; a la par que las referentes al combate a la inseguridad se ganaron la simpatía del 17.1%.

La gestión del gobernador Eruviel Ávila es aprobada por 45.6% del electorado; 40.9% desaprobaba en algún grado al mandatario. Al respecto, 7 de cada 10 mexicanos consideran que cambiar de partido gobernante sería bueno para la entidad más poblada del país y con el padrón electoral más numeroso. ● Redacción

Cerrada contienda

¿Me podría decir la fecha de las próximas elecciones para elegir gobernador del Estado de México?



¿Qué tan seguro está usted de que votará en las próximas elecciones locales para elegir al próximo gobernador del Estado de México?

Muy seguro, sí voy a votar	55.3%
Poco seguro, puede ser que sí	29.2%
Nada seguro, tal vez no voy a votar	13.8%
No va a votar	1.3%
No sabe/No contestó	0.4%

Si hoy fueran las elecciones para gobernador del Estado de México y los candidatos fueran..., ¿Por cuál candidato y partido votaría usted?



Nota: El porcentaje restante corresponde a las respuestas No votará, Anulará, y No declaró su preferencia

En este momento, ¿está usted seguro de votar por el partido que acaba de elegir o cree que todavía podría cambiar su voto a otro partido o candidato?

Si está seguro	47.9%
Todavía podría cambiar	39.9%
No contestó	12.2%

Si no votara por el partido que marcó anteriormente, ¿qué partido sería su segunda opción?

PAN	10.9%
PRD	9.4%
Morena	9.0%
PRI	7.1%
C. independiente	2.4%
PT	3.4%
PVEM	0.8%
Panal	0.6%
PES	0.5%

Independientemente del partido o candidato por el que vota, ¿usted por cuál partido nunca votaría en las próximas elecciones de gobernador del Estado de México?

PRI	43.4%
PRD	10.0%
Morena	9.5%
PAN	9.1%
PT	1.5%
PVEM	0.6%
C. independiente	0.8%
Panal	0.3%
PES	0.3%
Otra mención	0.3%
No votará	2.1%
Anulará	0.9%
Ninguno	11.3%
No declaró su preferencia	10.2%

Independientemente del partido por el que vota, ¿usted con cuál partido se identifica más en el Estado de México?

Independientes	46.1%
PRI	19.8%
PAN	10.0%
Morena	10.8%
PRD	6.0%
PVC	0.2%
PT	1.2%
PVEM	0.9%
Panal	0.3%
PES	0.2%
No declaró su preferencia	4.5%

Si hoy fueran las elecciones para gobernador del Estado de México, los independientes votarían de la siguiente manera:

Delfina Gómez Álvarez Morena	11.4%
Alfredo del Mazo Maza PRI-PVEM-Panal-PES	11.3%
Juan Zepeda Hernández PRD	10.1%
Josefina Vázquez Mota PAN	8.1%
María Teresa Castell de Oro Independiente	3.7%
Oscar González Yáñez PT	0.8%
No votará	10.0%
Anulará	4.4%
No declaró su preferencia	40.2%

Digame por favor si conoce o no conoce a...

	Sí conoce	No conoce
Alfredo del Mazo Maza	88.7%	11.3%
Josefina Vázquez Mota	88.4%	11.6%
Delfina Gómez Álvarez	70.8%	29.2%
Juan Zepeda Hernández	62.1%	37.9%
Oscar González Yáñez	21.3%	78.7%
María Teresa Castell de Oro	14.9%	85.1%

En escala de muy buena, buena, mala o muy mala, ¿qué opinión tiene usted de...?

	Muy buena/ Buena	Regular	Muy mala/ Mala	No sabe/ No contestó
Juan Zepeda Hernández	37.3%	34.3%	11.9%	16.5%
Delfina Gómez Álvarez	33.3%	28.6%	22.2%	15.9%
Oscar González Yáñez	27.6%	33.6%	11.3%	27.5%
María Teresa Castell de Oro	27.6%	32.1%	12.9%	27.4%
Josefina Vázquez Mota	26.9%	28.0%	32.3%	12.8%
Alfredo del Mazo Maza	23.1%	22.1%	43.0%	11.8%

En su opinión, ¿cambiar de partido gobernante en el Estado de México sería bueno o malo para la entidad?

Sería bueno	67.5%
No sería ni bueno ni malo	18.2%
Sería malo	10.7%
No sabe/No contestó	3.6%

¿Para usted qué es más importante a la hora de decidir cómo votar para elegir gobernador del Estado de México: el candidato o el partido?

El candidato	53.2%
El partido	22.5%
Las propuestas	9.1%
Ambos	7.6%
Ninguno	6.3%
No sabe/No contestó	1.3%

En general, ¿usted aprueba o desaprueba la forma como Eruviel Ávila está haciendo su trabajo?

Aprueba totalmente/Aprueba	45.6%
Ni aprueba ni desaprueba	10.7%
Desaprueba totalmente/Desaprueba	40.9%
No sabe/No contestó	2.8%

De las propuestas realizadas por las candidatas o los candidatos a la gubernatura del Estado de México, ¿cuál es la que más le ha gustado?

Ninguna propuesta le ha gustado	21.4%
Combatir la inseguridad	17.1%
No sabe cuáles son las propuestas	5.6%
Salario rosa	5.1%
Ayudar a generar empleos	4.8%
Combatir la corrupción	3.4%
Ayudar a las personas de la tercera edad	2.1%
Apoyar a las mujeres	1.7%
Mejorar el sistema de transporte público	1.6%
Mejorar los servicios públicos	1.3%
Más líneas del Metro	1.1%

Nota: sólo se muestran las respuestas mayores a 1%

En su opinión, ¿cree usted que... cumplirá o no cumplirá sus propuestas de campaña de ser elegida gobernadora o gobernador del Estado de México?

	Sí cumplirá	No cumplirá	No sabe/No contestó
Delfina Gómez Álvarez	26.4%	53.1%	20.5%
Juan Zepeda Hernández	26.0%	51.5%	22.5%
Josefina Vázquez Mota	25.3%	59.4%	15.3%
Alfredo del Mazo Maza	22.9%	62.9%	14.2%
Oscar González Yáñez	11.1%	50.6%	38.3%
María Teresa Castell de Oro	8.4%	52.2%	39.4%

En días recientes se dieron a conocer videos que involucran a una candidata del partido Morena en actos que indican que aceptó dinero de manera indebida para utilizarlo en su campaña electoral, ¿usted vio o escuchó hablar de este material?

Sí vio o escuchó	70.2%
No vio o escuchó	29.5%
No sabe/No contestó	0.3%

¿Usted tomará en cuenta lo ocurrido en estos videos para votar contra Morena, para votar a favor de Morena o lo ocurrido en estos videos no afectará su forma de votar?

Contra Morena	28.0%
A favor de Morena	5.7%
Lo ocurrido en estos videos no afectará su forma de votar	62.6%
No sabe/No contestó	3.7%

Nota: Sólo se muestran las respuestas de las personas que vieron o escucharon hablar de los videos de la candidata de Morena

Imaginemos que usted tuviera que compartir su casa, ¿estaría dispuesto o no estaría dispuesto a compartir su casa con...?

	Estaría dispuesto	No estaría dispuesto	No sabe/No contestó
Delfina Gómez Álvarez	22.2%	71.7%	6.1%
Josefina Vázquez Mota	20.6%	74.9%	4.5%
Alfredo del Mazo Maza	20.6%	74.8%	4.6%
Juan Zepeda Hernández	20.2%	74.5%	5.3%
Oscar González Yáñez	12.4%	74.3%	13.3%
María Teresa Castell de Oro	11.6%	76.0%	12.4%

¿Qué candidato cree usted que ha aceptado dinero de manera indebida para utilizarlo en su campaña electoral?

Todos los partidos	56.8%
PRI	24.6%
Morena	6.2%
PAN-PRI	3.1%
PAN	1.9%
PRD	1.8%
PAN-PRD-PRI	1.7%
PRI-Morena	1.4%
PAN-Morena	0.7%
PRD-PRI	0.5%
PAN-PRI-Morena	0.4%
Morena-PRD-PRI	0.2%
PAN-PRD	0.2%
PRI-Verde	0.2%
PAN-PT	0.1%
PRI-PAN-Verde	0.1%
PVEM	0.1%

Los resultados sólo son válidos para expresar las opiniones de la población objetivo en las fechas específicas del levantamiento de los datos.

Metodología: Población de estudio: Ciudadanos con credencial de elector residentes del Estado de México. Fecha de levantamiento: del 29 abril al 01 de mayo de 2017. Tamaño de muestra: 1,000 ciudadanos (entrevistas efectivas), encuestas cara a cara. Tasa de rechazo: 20.66%. Margen de error estadístico: +/- 3.1%. Además pueden existir errores no muestrales no considerados en la estimación anterior. Método de muestreo: polietápico por conglomerados. Se seleccionaron sistemáticamente 100 puntos de levantamiento para realizar 10 entrevistas en cada uno. Para seleccionar los puntos de inicio se utilizó como marco muestral el listado de secciones electorales en que está dividido el Estado de México, proporcionado por el INE. Tomando la dirección de ubicación de la casilla electoral de cada sección incluida en la muestra se ubicó la siguiente manzana o área de casas hacia la derecha. Se continuó a la derecha con salto de 5 casas. En la vivienda se entrevistó a quien cumpliera con las cuotas de edad y género. Muestra ponderada. ENCUESTA PATROCINADA POR: El Universal Cia. P. Nal. S.A. de C.V. REALIZACIÓN: El Universal Cia. P. Nal. S.A. de C.V.

Nota: sólo se muestran las respuestas de las personas que afirmaron que hay candidatos que han aceptado dinero de manera indebida para utilizarlo en su campaña electoral

PORTAL

Descalifican a dos cachirules de la UAEM en la Universiada



Pág. 8

Año 18 Núm. 4902, Lunes 8 de mayo de 2017 portal@portaldigital.com.mx, portaledomex@gmail.com

Llega Del Mazo al debate en primer lugar: PRI 30.8; Morena 26.7; PAN 19.3

Portal

Una encuesta realizada el pasado 3 de mayo por el Partido Acción Nacional revela que el candidato priista Alfredo del Mazo Maza ha seguido creciendo y se ha afianzado en el primer lugar de las preferencias electorales, con un 30.8 por ciento.

A la pregunta de "si hoy fueran las elecciones para el estado de México, ¿por qué partido o candidato votaría usted?", los encuestados se inclinaron mayoritariamente por Alfredo del Mazo con un 30.8 por ciento, en tanto la candidata de Morena, Delfina Gómez Álvarez, se ubica en el segundo lugar con un 26.7 por ciento.

El tercer sitio es para la candidata de Acción Nacional, Josefina Vázquez Mota, quien registró un 19.3 por ciento, mientras que el candidato del PRD, Juan Zepeda Hernández, sigue en el sótano con un 8.1 por ciento de las preferencias.

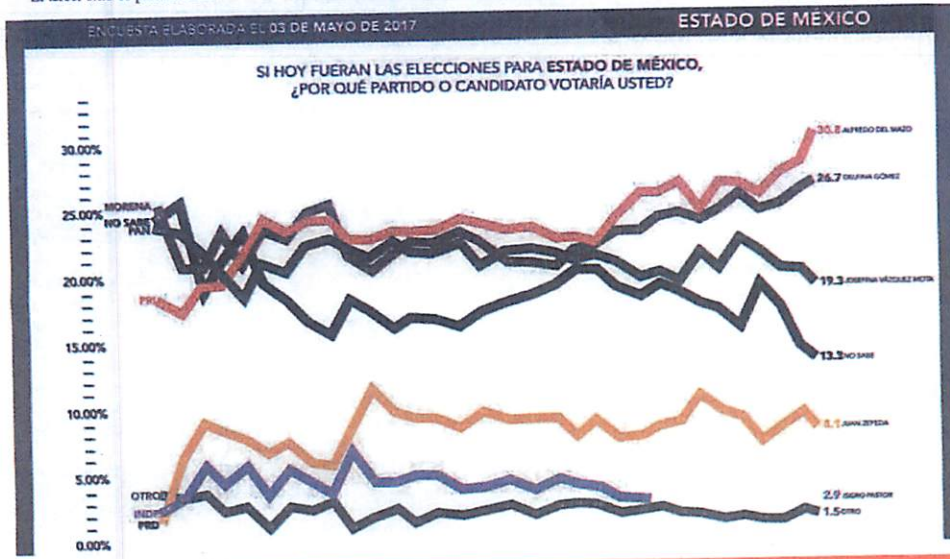
Sin embargo, un dato revelador es el correspondiente a los indecisos, pues un 13.3 por ciento respondió que, en el momento de la pregunta, no sabía todavía por qué partido o candidato votará el próximo 4 de junio.

Cabe señalar que la información de esta encuesta se filtró de fuentes confiables al interior del instituto político, quien mandó a elaborar la encuesta (PAN), por lo que se estima que estas cifras influirán en un posible cambio de estrategia en la campaña de la candidata Vázquez Mota en esta misma semana, e incluso se espera que mañana en el debate se refleje ese cambio de postura.

Los niños, el eslabón social más débil y con la menor inversión



Pág. 5



Jóvenes de Toluca decidirán su voto el día de la elección

Pág. 5



Preparado IEEM para el segundo debate entre candidatos

Pág. 4

Edomex necesita un gobernador que responda con propuestas, no descalificaciones: Del Moral

Pág. 4



Piden comerciantes del centro frenar el ambulante para este 10 de mayo

Pág. 2



Afonía del Cicerone

Por Gabriel Flores Archundia

¿Y las chancas?

"No hagas cosas malas que se pongan peores", decía mi abuelo.

Pág. 2

Nuestra Época

Por Noel Aguilar Tiradero

La mente es la herramienta más poderosa

Pág. 5

Jóvenes de Toluca decidirán su voto el día de la elección

● Miguel García Conejo

A menos de un mes de la elección del 4 de junio, uno de cada tres jóvenes en Toluca afirma que decidirá si vota el mismo día de la jornada, además de que definirá el sentido de su voto a partir del aspirante mejor posicionado o donde pueda impactar de mejor forma en el resultado.

Tras el avance de las campañas políticas Diario Portal realizó un sondeo para conocer cuál es el estado de ánimo de este importante sector de la población, toda vez que -de acuerdo con el padrón electoral en este proceso- poco más de tres millones de jóvenes tendrán la posibilidad de acceder a este derecho.

De este ejercicio se revela que ocho de cada 10 de los encuestados reconoce

que no ha participado en ningún acto de campaña, y el resto solo ha asistido por invitación de sus padres.

Dentro de los apatidistas el 57 por ciento afirmó que por el partido que nunca votaría es el PRI, seguido de Morena con el 16 por ciento, apuntando que ellos generalmente no votan.

Los jóvenes se manifiestan, entonces, por guardar el sentido de su voto hasta el día de la jornada, además de abogar en su caso por el denominado "Voto útil", es decir, apostar por el que tenga mayores oportunidades de ganar.

"Esperaré hasta el final para decidirme, desgraciadamente no me siento identificado por ninguno, ésa es la verdad. Todos se me hacen igual de malos no hay

a quien irle entonces, por desgracia, tendremos que abogar por el menos malo", expresó Santiago Hernández, estudiante.

Cuando se les cuestionó sobre su opinión de las campañas, seis de cada 10 aseguraron que han sido malas y el resto las calificó como pésimas, derivado de las campañas negras que se han privilegiado, pues ninguno supo repetir más de dos propuestas de los aspirantes; destacando solo el Salario Rosa del prisista Alfredo del Mazo.

Al contrario del resto de la población, los jóvenes refieren que el primer medio por el que se informan son las redes sociales y el Internet, seguido de la televisión, radio y, en último lugar, los medios impresos.

FRANCIA: PRIMERA GRAN DERROTA DEL POPULISMO DESDE EL BREXIT



EMMANUEL MACRON

MARINE LEPEN



66.1% 33.9%

El amplio rechazo a las políticas de la ultraderechista Le Pen, quien impulsaba la salida del país de la UE, dio un holgado triunfo a Macron; el centrista ofreció luchar por Francia y "trabajar a favor de la reconstrucción de los vínculos entre Europa y sus ciudadanos"; simpatizantes celebran la victoria, ayer, en el Louvre (foto izquierda). **págs. 28 y 29**

Por José María Marco

Europa no es América

MACRON SALVA por ahora la posibilidad de que su país inicie alguna clase de *Frexit* impulsado por la ola populista, y aleja el peligro de una crisis monumental que afecta a todos. Sabe que en la UE cundirá el escepticismo hasta

que no consiga una mayoría presidencial, que le permita emprender las reformas que saquen a Francia del marasmo estructural, en el que le han sumido el fracaso de la derecha, primero, y luego de la izquierda. **pág. 29**

La Razón

DE MÉXICO

www.razon.com.mx

LUNES 8 de mayo de 2017 • Nueva época • Año 8 Número 2471

PRECIO • \$7.00

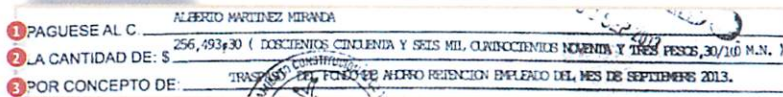
ALBERTO MARTÍNEZ, EL BENEFICIARIO

Delfina quitó 40 mdp a empleados; fueron a la bolsa de operador de Morena

Por Eunice O. Albarrán

Una de las pólizas de cheque

Se transferían los recursos a la cuenta 0268279691.



1. Nombre del beneficiario: Alberto Martínez Miranda
2. Cantidad: 256 mil 493 pesos con 30 centavos
3. Concepto: Traspaso del fondo de ahorro retención empleado del mes de septiembre 2013.

Hay que agarrarnos de cualquier partido: líder sindical del Metro

EN UN AUDIO en poder de *La Razón* se le escucha decir a Fernando Espino, recién allegado a Morena, que "vale lo mismo ser representante popular de uno u otro partido, lo importante es entrar" **págs. 4 y 5**

EN LA **web** **razon.com.mx**
Visita nuestro sitio para escuchar el audio.

Estuvo preso cuatro veces el novio de joven muerta en CU

Por Carlos Jiménez >

» Jorge González, quien fue la última persona que vio con vida a Lesvy, fue detenido por robo a negocio, allanamiento de morada...; la PGJ lo tiene bajo indagatoria **pág. 14**

Sondeo Mendoza&Blanco Del 21 al 23 de abril en el Edomex.



Aventaja Del Mazo

El candidato del PRI lidera una encuesta en preferencias a gobernador; le siguen la abanderada de Morena, Delfina Gómez, y, en tercer sitio, el pe-rredista Juan Zepeda. **pág. 7**



7 508176 237460

Sondeo Mendoza&Blanco Del 21 al 23 de abril en el Edomex.



Aventaja Del Mazo

El candidato del PRI lidera una encuesta en preferencias a gobernador; le siguen la abanderada de Morena, Delfina Gómez, y, en tercer sitio, el perredista Juan Zepeda. **pág. 7**

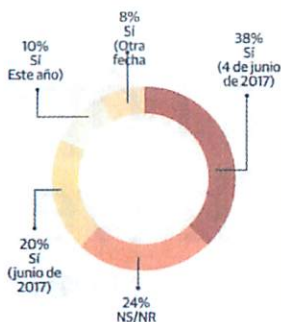
Sondeo de Mendoza Blanco & Asociados para La Razón

Del Mazo toma delantera de 5 puntos sobre Delfina

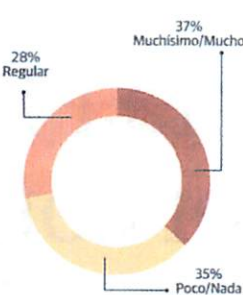
Encuesta de Clima político Estado de México

Conocimiento del próximo proceso electoral

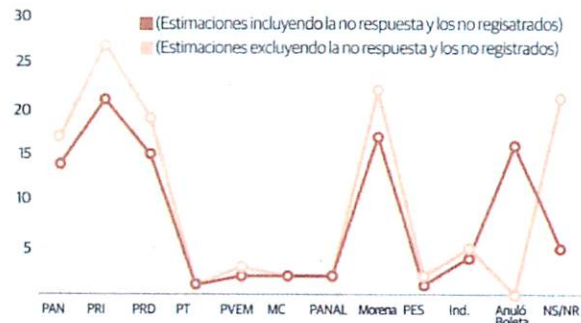
¿Sabe cuándo serán las próximas elecciones en el Estado de México?



¿Qué tanto le interesa votar en estas elecciones?

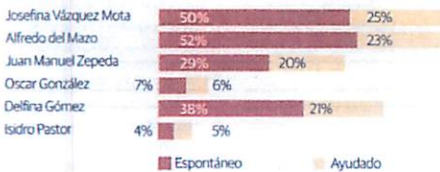


Si hoy fueran las elecciones para gobernador, ¿por cuál partido votaría?



Total de electores: 11,251,000

Conocimiento y evaluación de candidatos a gobernador



EL PRIISTA se mueve en un rango de 21 a 29 puntos, mientras que la candidata de Morena va de 17 a 25; el abanderado del PRD aparece en tercer sitio y la del PAN, en cuarto

Por Erika Montejó > mexico@razon.com.mx

A un mes de la elección a gobernador en el Estado de México, una encuesta de Mendoza & Blanco Asociados (Meba) da ventaja de entre cuatro y cinco puntos al priista Alfredo Del Mazo sobre la candidata de Morena, Delfina Gómez.

El sondeo de clima político que levantó la empresa para *La Razón* del 21 al 23 de abril fue entre mil 200 mexicanos mayores de 18 años, en entrevista cara a cara.

En los diversos reactivos, el priista lleva la delantera con un rango favorable de 21 a 29 puntos, en tanto que Morena obtiene entre 17 y 25 puntos.

El PRD aparece en tercer lugar con porcentajes de aceptación entre 15 y 19 puntos y Josefina Vázquez Mota con 14 y máximo 18 puntos.

En el primero de los reactivos que responde al cuestionamiento "si el día de hoy fueran las elecciones para go-

bernador, ¿por cuál partido votaría?", del total de los encuestados, 21 por ciento dijo le daría su voto al PRI; el 17 por ciento a Morena, el 15 por ciento al PRD y el 14 por ciento al PAN.

En este parámetro se tomó en cuenta el porcentaje de electores que dijeron anularían su voto y de quienes no saben por quién votar, que corresponde a un 16 y 5 por ciento, respectivamente.

En el segundo reactivo de la misma pregunta, si se elimina la intención de voto nulo y los indecisos, la intención de voto por Alfredo del Mazo incrementa a 27 por ciento; seguido también por la candidata Delfina Gómez con un 22 por ciento.

Juan Zepeda, del PRD, registra una preferencia de 19 por ciento, y Josefina Vázquez sube a 17 por ciento.

No obstante, la ventaja del priista incrementa a 34 por ciento, sólo en este parámetro, cuando se suman los votantes del PVEM, con una intención del voto del 3 por ciento; los 2 por cientos del Panal, y otro 2 por ciento de Encuentro Social, partidos con los que el tricolor va en alianza.

En cuando a la medición de los 'votantes

probables', Del Mazo mantiene la delantera en un rango de 25 a 29 por ciento de las preferencias.

La candidata de Morena, Delfina Gómez, alcanzó una preferencia de entre 21 y 25 puntos; seguida por el candidato perredista con un rango de 15 a 18 puntos, y la panista con una preferencia de entre 16 y 18 puntos.

En esta medición, el porcentaje de aceptación disminuye si se toma en cuenta el número de electores que no saben por quién votarán, que es del 7 por ciento, y el voto nulo, que es del nueve por ciento.

En cuanto a los candidatos más conocidos por los electores, Alfredo del Mazo y Josefina Vázquez Mota, tienen la delantera con 75 puntos cada uno.

En tanto, dentro de los candidatos punteros, los más desconocidos son Delfina Gómez con 59 puntos y Juan Zepeda, con 49 puntos.

En cuanto a la intención por salir a votar el próximo 4 de junio en el Estado de México, sólo el 34 por ciento de los ciudadanos dijo tener mucho interés participar en la elección del nuevo gobernador.


Intención de voto por partido y candidato

¿Por quién votaría?



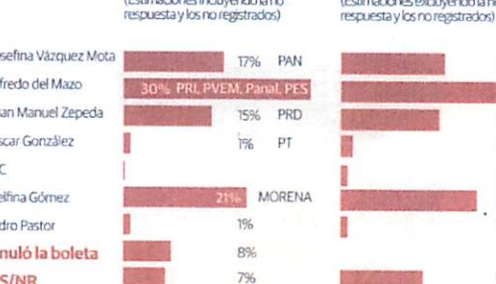
¿Por quién votaría?

Votantes probables



¿Por quién votaría?

Votantes probables



Ficha Metodológica.

Antecedentes: En 2017 habrá elecciones de gobernador en el Estado de México. En este escenario interesa generar investigación que coadyuve con los intereses del cliente con base en encuestas a población abierta y que permita evaluar el potencial político de los candidatos a gobernador.

Población Objetivo: La Población Objetivo son todos los ciudadanos que cuentan con credencial de elector en el Estado de México. Este universo se estima en aproximadamente 11 millones 251 mil electores registrados en la lista nominal.

Técnica de Recolección: La información se colectó cara a cara en el domicilio de los entrevistados.

Periodo de Levantamiento: El trabajo de campo se realizó del 21 al 23 de abril del 2017.

Diseño y Selección de Muestra: El diseño de la muestra es estratificado por Distrito Federal Electoral y tipo de sección electoral. La primera unidad de muestreo es la sección electoral, la segunda es la manzana, la tercera es la vivienda y la última los entrevistados en las viviendas.

Tamaño de Muestra: El tamaño de muestra considerado es de mil 200 encuestas.

Tamaño de Muestra: En todas las estimaciones se considera un nivel de confiabilidad del 95%. El margen máximo de error para estimación de proporciones es de +/- 3.0%.

Nota: Los datos tienen validez para expresar las preferencias electorales de la muestra en las fechas específicas del levantamiento de los datos.

ROBO DE COMBUSTIBLE / PÁG. 4

AUTOMOVILISTAS PAGAN 158 MIL PESOS/HORA POR HUACHICOLEROS

LOS GASTOS PARA PREVENIR LAS TOMAS CLANDESTINAS ESTÁN INCLUIDOS EN EL PRECIO DE LA GASOLINA. AYER FEDERACIÓN Y ESTADOS DEFINIERON MEDIDAS Y AVANCES. S. MEANA

FASE I / PÁG. 95

Hoy, por contingencia...

No circulan autos engomado rosa



Holograma 1 con terminación de placa non

1-3-5-7-9

Holograma 2

2

La restricción no aplica para hologramas 0 y 00

CULTURAS / PÁGS. 32 Y 33

RULFO

HACE 100 AÑOS NACIÓ EL ESCRITOR MEXICANO CUYAS LETRAS FUERON CENSURADAS EN ESPAÑA. HOY LE RINDEN HOMENAJES



EL FINANCIERO

AÑO XXXVI N°9843 · CIUDAD DE MEXICO · MARTES 16 DE MAYO DE 2017 · \$10 M.N. · elfinanciero.com.mx

EN ALIANZA CON **Bloomberg**

Critican alianza Elba-Delfina, pero AMLO abre puertas

Las puertas de Morena están abiertas para los maestros, dijo AMLO, pero aclaró que será precavido con los ligados a Elba Esther Gordillo. Un grupo de profesores, entre ellos el yerno de Gordillo, le dieron su apoyo a Delfina Gómez. Josefina Vázquez dijo que la mancuerna Gómez-Gordillo es un retroceso. Para Aurelio Nuño tienen una visión antigua de la educación.

—Redacción —PÁGS. 48Y49—

EDOMEX CRECEN 53% FEMINICIDIOS CON ERUVIEL.
PÁGS. 42 Y 43

LUNES NEGRO / PÁG. 53



MATAN A PERIODISTAS EN SINALOA Y JALISCO

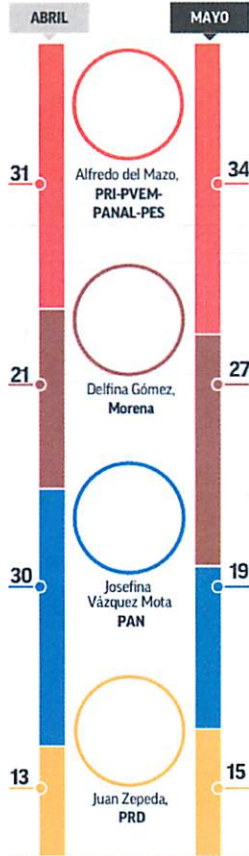
OSORIO. LA ESTRATEGIA EN TAMAULIPAS ES LESIONAR A LA DELINCUENCIA. PÁG. 51

EDOMEX / PÁGS. 44 Y 45

Mujeres bajan a Josefina y suben a Delfina

INTENCIÓN DE VOTO

ENTRE MUJERES (% EFECTIVO)



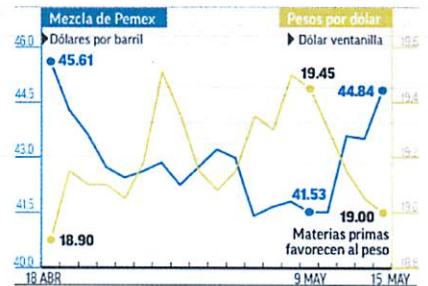
Apuntala al peso acuerdo para recortar petróleo

Prórroga. Arabia Saudita y Rusia buscan extender a marzo de 2018 el recorte

El petróleo, las monedas emergentes como el peso y las acciones en Wall Street fueron los ganadores luego de que Arabia Saudita y Rusia, los dos más grandes productores de crudo del mundo, acordaron extender por nueve meses más el recorte a la producción de petróleo.

Esto fue un golpe bajo para el dólar. En cambio, la moneda mexicana se recuperó por cuarta jornada consecutiva ante el dólar, que cerró en 18.68 unidades, su menor nivel desde el 18 de abril. El crudo mexicano repuntó 3 por ciento. El 25 de mayo la OPEP definirá si extiende o no el recorte. —M. Montero/E. Rojas —PÁG. 22—

Activos favorecidos



FUENTES: PEMEX Y CITIBANAMEX

AGRADECE EPN A SNT E APOYO A REFORMA

En la celebración del Día del Maestro, el presidente dijo que en 2018 tendrán un nuevo libro para mejorar su desempeño. —PÁG. 50—



COMERCIO / PÁG. 6

DEFIENDE GUAJARDO TLCAN EN EU

El secretario de Economía, Ildefonso Guajardo, destacó ayer los beneficios del tratado en reunión con élites empresariales en Washington. En el conflicto del azúcar no hubo grandes avances. —V. Villamil

ESCRIBEN

LUIS CARLOS UGALDE **DEMOCRACIA EFICAZ**

JAVIER LANOTA RISCO **DURA**

RAYMUNDO RIVA PALACIO **ESTRICTAMENTE PERSONAL**

J. SÁNCHEZ SUSARREY **4 APUESTAS DUDOSAS**



Ellas manifiestan un mayor deseo de acudir a las urnas

Sección Nacional

Entre mujeres, Josefina pierde 11 puntos; de esos, 6 se van con Delfina

El voto femenino es más volátil, pero podría ser decisivo en un final de foto

ENCUESTA

El voto de la mujer

Elección en el Estado de México

ALEJANDRO MORENO
amoreno@elfinanciero.com.mx

En lo que se prevé como un final de fotografía, y ante un menú de opciones que incluye tres candidatos y tres candidatas, un puntero y una puntera, el voto de las mujeres podría ser el decisivo en la elección del Estado de México.

Un análisis de la encuesta más reciente de EL FINANCIERO, publicada este mes de mayo, revela que, en lo que va de las campañas, las mujeres han cambiado su preferencia electoral en mayor medida que los hombres. El cambio neto de las preferencias entre las mujeres ha sido de 22 puntos porcentuales, y de 15 puntos entre los hombres. El electorado femenino ha

FOCOS

En mayo. El priista Alfredo del Mazo mantiene una ventaja de apenas 3 puntos sobre Delfina, según la encuesta de EL FINANCIERO.

Así van. El estudio revela que Del Mazo cuenta con 32% de apoyo, con tendencia estable, mientras que Delfina tiene 29%, con tendencia al alza.

El resto. En un ya distante tercer lugar aparece la panista Josefina Vázquez Mota, con 18%, 8 puntos menos que en el sondeo de abril.

El que sube. El candidato del PRD, Juan Zepeda, cuenta con el 15% de las preferencias, 3 puntos por arriba del nivel que obtuvo en abril.

sido más volátil.

A sólo unas semanas de la elección, las mujeres se muestran más indecisas que los hombres respecto a por quién votar. Mientras que el 24 por ciento de ellos se dice indeciso, entre las mujeres la indecisión llega a 29 por ciento.

Por si fuera poco, las mujeres manifiestan un mayor deseo de acudir a las urnas el 4 de junio que los hombres. En una estimación de votantes probables derivada a partir de la encuesta, el sondeo arroja una participación probable de 45 por ciento. Segmentando por sexo, entre los hombres la estimación es de 43 por ciento y entre las mujeres 46 por ciento.

Según el sondeo, el 34 por ciento de las mujeres entrevistadas prefieren al priista Alfredo del Mazo, mientras que 27 por ciento apoya a la morenista Delfina Gómez, en

tanto que el 19 por ciento va con la panista Josefina Vázquez Mota y el 15 por ciento con el perredista Juan Zepeda. La ventaja del candidato del PRI entre las mujeres es de 7 puntos.

En contraste, Delfina lidera las preferencias de los hombres, con 32 por ciento; Del Mazo le sigue muy de cerca con 29 por ciento, mientras que Vázquez Mota y Zepeda obtienen 17 y 15 por ciento, respectivamente. La ventaja de Delfina entre los hombres es de apenas tres puntos.

Aunque hay tres candidatas mujeres en la contienda, el voto femenino ubica adelante al candidato del PRI. Sin embargo, se observan algunas variaciones importantes en la encuesta con respecto a lo que se midió en abril, al inicio de las campañas. Esas variaciones ayudan a entender mejor la caída de

32 Por ciento

de los hombres del Estado de México le daría su voto a Delfina Gómez; Del Mazo le sigue muy de cerca con 29 por ciento.

Vázquez Mota en las preferencias y, sobre todo, a dónde se ha ido el apoyo que perdió la panista.

En abril pasado, las mujeres dividían su intención de voto entre Del Mazo, con 31 por ciento, y Vázquez Mota, con 30 por ciento. Delfina estaba lejos, con 21 por ciento. Esto quiere decir que para mayo, Vázquez Mota perdió casi al 40 por ciento de sus seguidoras, al quedar en 19 por ciento. La panista sufrió una pérdida de 11 puntos entre mujeres, y de 5 puntos entre los hombres. De cada tres electores que perdió la candidata del PAN en unas cuantas semanas, dos fueron mujeres.

¿Adónde se fue ese apoyo femenino? De los 11 puntos que cayó Josefina, Delfina atrajo 6, Del Mazo se llevó 3 y Zepeda se llevó 2. Cualesquiera que sean las causas, el hecho es que la mayoría de las mujeres que dejaron a la candidata de centro-derecha se fue con la candidata de izquierda.

El sondeo revela que las mujeres mexiquenses, al igual que los hombres, perciben a la inseguridad como el principal problema a resolver. Pero, a diferencia de ellos, las mujeres ponen más énfasis en temas de bolsillo: la economía, los precios, la pobreza. Más que los hombres, las mujeres en la entidad están más preocupadas de que el ingreso no alcanza.

Las implicaciones de todo esto son: 1) Las mujeres son las que cambiaron la fisonomía de esta campaña mexiquense a través de sus giros en preferencia; 2) las mujeres reemplazaron a Josefina

con Delfina como la candidata que disputa la gubernatura con Del Mazo; 3) su mayor interés en temas económicos sugieren que propuestas como el estereotipado "salario rosa" puedan tener más recepción que la lucha con-

34 Por ciento

de las mujeres entrevistadas prefiere al priista Alfredo del Mazo, mientras que 27 por ciento apoya a la morenista Delfina Gómez.

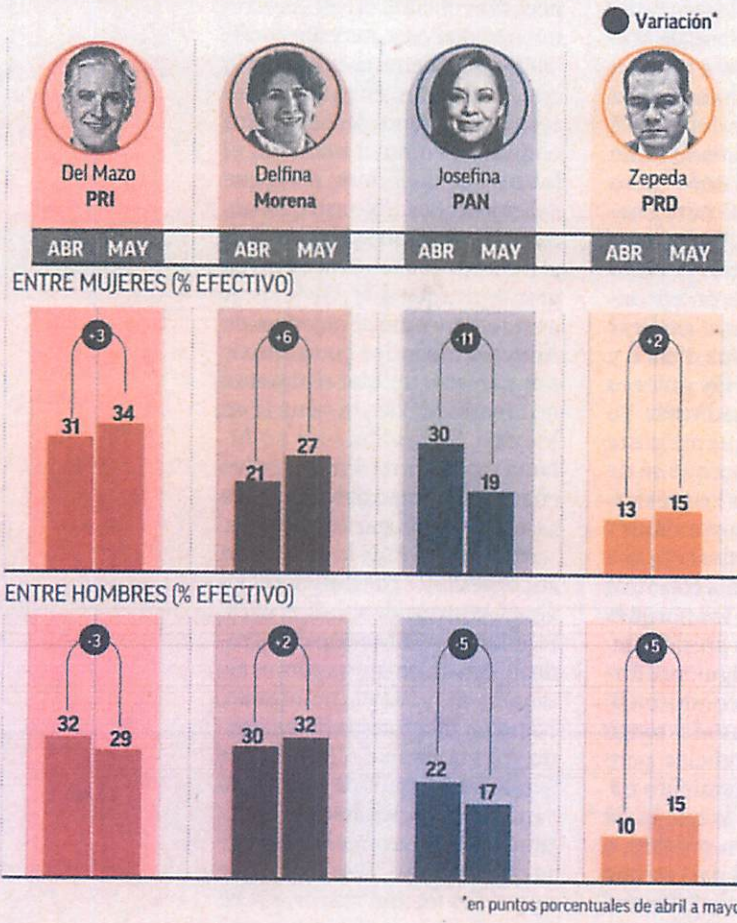
tra la corrupción; y 4) la indefinición que aún se observa entre el electorado femenino podría inclinar finalmente la balanza hacia un puntero u otra. Parece que las mujeres serán quienes definan la elección.

29 Por ciento

de las mujeres encuestadas muestra indecisión con respecto a por quién votar, contra 24 por ciento de los hombres.

VOTO FEMENINO INCLINARÍA LA BALANZA EN EDOMEX

INTENCIÓN DE VOTO EN EL ESTADO DE MÉXICO



¿YA DECIDIÓ SU VOTO? (% NO)



EL INGRESO FAMILIAR NO ALCANZA (%)



DIJO SER BENEFICIARIO DE... (%)



Metodología: Encuesta realizada en Estado de México combinando entrevistas cara a cara en vivienda con entrevistas telefónicas en la zona conurbada del estado (89% vivienda y 11% telefónica). El levantamiento fue del 19 al 23 de abril y del 28 al 30 de abril a 1,620 adultos con credencial para votar vigente. Las entrevistas en vivienda se llevaron a cabo en 121 puntos de la entidad seleccionados probabilísticamente a partir del listado de secciones electorales del INE previamente estratificadas por criterio urbano-rural. Las entrevistas telefónicas se realizaron con una selección aleatoria de números telefónicos en la entidad, en ambos casos guardando la proporcionalidad de electores en cada municipio. Con un nivel de confianza de 95%, el margen de error de la encuesta es de +/- 2.4%. La tasa de rechazo a las entrevistas fue de 42%. "Los resultados reflejan las preferencias electorales y las opiniones de los encuestados al momento de realizar el estudio y son válidos para esa población y fechas específicas". Se entregó copia del estudio y sus características metodológicas al Instituto Electoral del Estado de México.

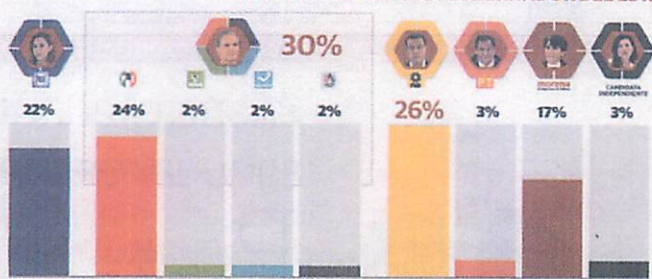
EL PERREDISTA ZEPEDA, SEGUNDO LUGAR RUMBO A LA ELECCIÓN EN EL EDOMEX

UN ESTUDIO de la firma Mercadirec indica que el abanderado del sol azteca ya supera en preferencias a las candidatas de PAN y de Morena. **pág. 5**

VOTO PROBABLE PARA GOBERNADOR DEL ESTADO DE MÉXICO*

SI HOY FUERA LA ELECCIÓN PARA GOBERNADOR DEL ESTADO DE MÉXICO, ¿POR CUÁL PARTIDO O CANDIDATO VOTARÍA USTED?

Sondeo Mercadirec del 28 de abril al 3 de mayo de 2017.



ENCUESTA DE MERCADIREC PARA LA RAZÓN

* Sólo se incluye a quienes conocen la fecha de las próximas elecciones, están seguros de salir a votar y votaron en las elecciones para gobernador en 2011.

Juan Zepeda
Candidato del PRD al Edomex

“Al día de hoy las encuestas no pueden decir con seguridad quién será el nuevo gobernador del Estado de México. Nadie puede negar que mi candidatura ha tenido un crecimiento espectacular, por todos reconocido”

Fragmento de la carta enviada por el candidato perredista al líder de Morena, Andrés Manuel López Obrador, el pasado viernes 19 de mayo

La Razón DE MÉXICO

www.razon.com.mx

LUNES 22 de mayo de 2017 • Nueva época • Año 9 Número 2483

PRECIO • \$7.00

DA CONTRATOS SIN LICITACIÓN

Delfina pagó 35 mdp para sus eventos en Texcoco a firmas patito

Por Eunice O. Albarrán

COMO ALCALDESA erogó 19 mdp en 2014 para un festival cultural; los más beneficiados fueron Karen Arce e Iván Perea **pág. 3**

TAMBIÉN FAVORECIÓ a Servicios Logísticos, con 9.5 mdp; en otro evento gastó 6 mdp; ninguno tiene experiencia en el ramo

AMLO llama paleros a los de alianza PRD-PAN

» **EL TABASQUEÑO** pidió al sol azteca y al albi azul que, para frenar al PRI en Edomex, se sumen a Morena; “se hacen guajes”, dice. **pág. 6**



DELFINA Gómez y Andrés Manuel López Obrador.



Trump pide al Islam erradicar el yihadismo

El presidente de EU se reunió ayer con 55 líderes árabes (foto), a quienes ofreció una alianza; deben, dice, echar a integrantes del EI de los lugares de oración, sus comunidades y tierra santa. **págs. 28 y 29**

LEVANTAN CONTINGENCIA; EL HOY NO CIRCULA OPERA NORMAL

La Comisión Ambiental de la Megalópolis suspendió anoche la fase 1, que estuvo activa siete días consecutivos luego de que ayer fue menor a 150 puntos Imeca, como lo establecen los programas ambientales. **pág. 13**

Sin facultades, vecinos de la Condesa cobran por usar foro público

Javier Chávez > El Comité Hipódromo 1 y la Asociación Civil Urbanismo y Lugares Públicos piden \$24 mil al grupo Iskon, que, junto con la embajada india, realiza un festival de cultura. **pág. 12**



CUENTA	N. CHEQUE	IMPORTE
1 00192866439 0000155		13,920.00
IMPORTE TOTAL MXF		\$ 13,920.00

Uno de los pagos
 Cliente: Urbanismo y Lugares Públicos.
 Cuenta de la asociación civil.
 Cantidad depositada.

Encuesta de Mercadirec para La Razón

Zepeda ya va en segundo lugar; desbanca a Josefina y a Delfina

EL PRIISTA ALFREDO del Mazo lidera las preferencias de voto probable para gobernador; en tercer sitio se ubica Vázquez Mota y cae al cuarto la candidata de Morena

Por Erika Montejo >
mexico@razon.com.mx

A dos semanas de la elección en el Estado de México, el perredista Juan Zepeda repunta en preferencias electorales y se ubica en segundo lugar, sólo por debajo del priista Alfredo del Mazo, de acuerdo con una encuesta de Mercadirec para La Razón.

En la intención del voto de los mexicanos la panista Josefina Vázquez Mota se ubica en tercer sitio y la morenista Delfina Gómez se rezaga al cuarto lugar.

De acuerdo con el estudio realizado entre el 28 de abril y el 3 de mayo, en el que participaron mil 590 personas con posibilidades de sufragar, Alfredo del Mazo tiene la ventaja con 30 por ciento, producto de la suma de los votos de la alianza PRI, PVEM, Panal y PES.

A éste le sigue Zepeda, sólo 4 puntos debajo de la primera posición, con 26 por ciento; Vázquez Mota aparece en el tercer lugar con 22 por ciento y Gómez Álvarez se queda sólo con 17 por ciento. En el sótano, con 3%, están la independiente Teresa Castell y el petista Óscar González.

> el dato

ZEPEDA ocupa la primera posición de los candidatos que más opiniones positivas acumulan y los que son más conocidos, seguido de cerca por Delfina Gómez.

Este primer parámetro midió el voto probable de los mexicanos y únicamente se contabilizaron las respuestas de quienes conocen la fecha de los comicios, los que están seguros de salir a votar y los que votaron en el proceso de 2011.

La encuesta se realizó cara a cara con mayores de 18 años que acreditaron tener credencial de elector, y quienes manifestaron su preferencia a través de una boleta que cruzaron en secreto y depositaron en una urna. El nivel de confianza es de 95%.

Dentro de esta medición aparecen otros reactivos, como el voto bruto, en el que se contabiliza el número de votantes indecisos, que alcanzó un 20 por ciento.

En este parámetro, Del Mazo y Zepeda se mantienen como punteros con indicadores de 24 y 20 por ciento, respectivamente; seguidos por Josefina Vázquez y Delfina Gómez, quienes empatan en tercer lugar con 15 por ciento para ambas.

En la intención de voto efectivo, en el que se elimina el número de personas que no saben por quién votar, Zepeda continúa en segundo sitio con 26 por ciento, sólo debajo de la alianza que encabeza el priista Alfredo del Mazo, quien se ubicó de nuevo con 30 por ciento.

Una vez más el PAN y Morena aparecen rezagados; sin embargo, el primero se ubica en tercer lugar con 20 por ciento y el segundo, con un punto abajo, tiene una preferencia de 19 por ciento.

4

Puntos porcentuales de diferencia entre Del Mazo y Zepeda

Elecciones para gobernador Edomex 2017

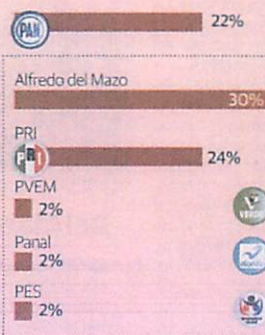
La empresa Mercadirec realizó un estudio para medir la intención de voto por partido y/o candidato

SUFRAGIO

BOLETA DEPOSITADA EN URNA

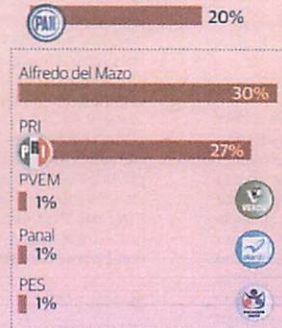
Si hoy fuera la elección para gobernador del Estado de México, ¿por cuál partido o candidato votaría usted?

VOTO PROBABLE

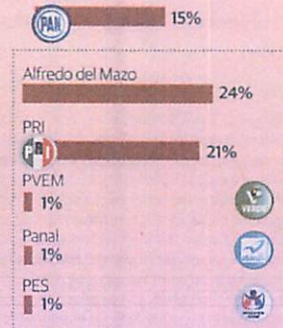


VOTO EFECTIVO

Josefina Vázquez Mota



VOTO BRUTO



METODOLOGÍA: Público Objetivo: La encuesta se realizó con personas mayores de 18 años, con credencial para votar, residentes del Estado de México. Fecha de levantamiento: Del 28 de abril al 3 de mayo de 2017. Tamaño de muestra y cobertura: 1590 entrevistas en el Estado de México. Herramienta de recolección: Cuestionario estructurado, boletas llenadas en secreto y depositadas en una portafólio. Marco muestral: Secciones electorales del INE. Diseño de muestreo de las secciones electorales: Sistemático aleatorio con probabilidad diferente de cero. Confianza y error máximo: Error de +2.4, para un nivel de confianza del 95%. NOTA: Los datos tienen validez para expresar las preferencias electorales de la muestra en las fechas específicas del levantamiento de los datos.

Segunda opción de voto

Y si no votara por el partido que acaba de elegir, ¿cuál sería su segunda mejor opción?

PAN	13%
PRI	8%
PRD	15%
PT	3%
Morena	12%
PVEM	4%
Panal	3%
PES	1%
Virtud ciudadana	0%
Independiente	2%
Ninguno	26%
NS/NC	12%

Posicionamiento de los candidatos



En el rubro que responde al cuestionamiento "si no votara por el partido que acaba de elegir, ¿cuál sería su segunda mejor opción?", el PRD tiene una preferencia del 15 por ciento, en tanto que el PRI se

rezaga con 8, aunque al sumar el 4 por ciento del PVEM, el 3 del Panal y otro uno por ciento del PES, la alianza se ubica con una aprobación del 16 por ciento. Como segunda opción en intención

del voto, Josefina alcanza una preferencia del 13 por ciento y Delfina 12; sin embargo, los electores que no votarían por ningún candidato superan todas las preferencias al ubicarse con un 26 por ciento.

BRITÁNICOS EN ALERTA MÁXIMA

EL ATACANTE DE MANCHESTER ES UN BRITÁNICO DE ASCENDENCIA LIBIA. THERESA MAY DECLARA AMENAZA LATENTE, DESPLIEGA 5 MIL SOLDADOS.



ROGER MOORE

EL ACTOR BRITÁNICO MURIÓ AYER A LOS 89 AÑOS. FUE AGENTE 007 Y TAMBIÉN SANTO.



EL FINANCIERO

AÑO XXXVI N°9849 · CIUDAD DE MÉXICO · MIÉRCOLES 24 DE MAYO DE 2017 · \$10 M.N. · elfinanciero.com.mx

EN ALIANZA CON **Bloomberg**

Tiene baja histórica la pobreza laboral

Coneval. Pese al alza en gasolinas y energéticos el indicador disminuyó 6.6 por ciento entre enero y marzo

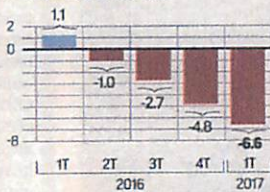
Más empleo y un alza de 9.58 por ciento nominal del salario mínimo en enero generaron que la pobreza laboral vinculada a los ingresos disminuyera 6.6 por ciento en el primer trimestre del año respecto al mismo periodo de 2016.

Es la mayor reducción en 11 años según el Índice de la Tendencia Laboral de la Pobreza de Coneval. También fue por la actividad económica y la baja de algunos productos, a pesar del alza en gasolinas. Aun así, en ese periodo, al 38.9 por ciento de la población no le alcanzó para la canasta básica. —Z. Flores— PÁG. 8

Resisten ingresos ante la inflación

La pobreza laboral vinculada a salarios ha disminuido pese al repunte de la inflación.

► Variación porcentual anual



FUENTE: CONEVAL

TOMA VENTAJA DEL MAZO

PÁGS. 40 Y 41

Si hoy hubiera elecciones para gobernador del estado, ¿por quién votaría usted? (% EFECTIVO)




CÓMO LOS CUBREN Y VALORAN EN LOS MEDIOS

¿Cuáles son los saldos de la cobertura del 15 al 21 de mayo de 2017?

Calificación 15-21 mayo 2017

► VALORES EN MILLONES DE PUNTOS/PESOS



NEZAHUALCÓYOTL / PÁG. 46 ZEPEDA RECHAZA OTRA VEZ A AMLO; ÉSTE LO ATACA

JUAN ZEPEDA, EL CANDIDATO DEL PRD AL EDOMEX, FUE TAJANTE Y OTRA VEZ RECHAZÓ DECLINAR A FAVOR DE DELFINA GÓMEZ, COMO SE LO PIDIÓ AMLO. EN LA EXPLANADA DE NEZA, MUNICIPIO DEL QUE FUE ALCALDE, DIJO QUE ERAN PETICIONES "DESESPERADAS". A UNAS CALLES, AMLO LE RESPONDIÓ QUE SIRVE A LA "MAFIA DEL PODER". REDACCIÓN

ASÍ LO DIJERON

RIVALES LLAMAN AVOTAR POR DELFINA...

PÁG. 42

“

“el voto útil debe ser para Delfina, es la única que puede derrotar al PRI”



LEONEL GODOY / EXPRESIDENTE DEL PRD

“

“...quien puede, desde la izquierda, ser gobernadora en el Edomex, es Delfina”



PABLO GÓMEZ / EXPRESIDENTE DEL PRD

“

“...la mayoría manifestó su interés por abonar un voto útil que hoy es Delfina”



ISIDRO PASTOR / EXPRESIDENTE DEL PRI

'A MÉXICO LE ESTÁ YENDO BIEN': PEÑA NIETO

En un video en redes EPN resaltó datos económicos como la IED, que en enero-marzo fue de 8 mmd, la más alta en 20 años. —PÁG. 48—



Ven fracaso en la licitación de radio

La subasta de radio del IFT fue fallida, dijeron expertos. De las 178 estaciones que se licitaron, 56 quedaron sin pago y sin asignar. El IFT recaudó 783.6 millones de pesos, poco más de la mitad de los mil 500 millones estimados. Pero Alejandro Navarrete, de la Unidad del Espectro Radioeléctrico del IFT, dijo que el balance es bueno, pues hay 122 nuevas frecuencias. —I. Castañares— PÁG. 18—



GUAJARDO

HABRÁ DÍAS BUENOS Y MALOS EN EL TLCAN

La renegociación será una montaña rusa, por lo que los países deberán analizar elementos de fondo. —PÁG. 6—

ESCRIBEN

ROBERTO GIL ZUARTH CRONOPIO

JUAN IGNACIO ZAVALA AUTONOMÍA RELATIVA

JORGE G. CASTAÑEDA AMARRES

MACARIO FUERA SCHETTINO DELACAJA

VALERIA PERASY MOY MANZANAS

ZEPEDA, DEL PRD, YA TIENE 19 PUNTOS

Se despega cinco puntos Del Mazo de Delfina, a 12 días de la elección

Josefina cae hasta el cuarto sitio (13%), tras perder en unos días cinco puntos

ENCUESTA

Intención del voto

Elección para gobernador en Edomex

ALEJANDRO MORENO
amoreno@elfinanciero.com.mx

En la recta final de las campañas por la gubernatura del Estado de México, el priista Alfredo del Mazo cuenta con 34 por ciento de la intención de voto, ubicándose 5 puntos por arriba de la morenista Delfina Gómez, quien cuenta con 29 por ciento. Así lo revela la más reciente encuesta de EL FINANCIERO, realizada en la entidad los días 20 a 23 de mayo a 1,200 electores del estado.

De acuerdo con el estudio, el perredista Juan Zepeda se ubica en tercer lugar, con 19 por ciento de

las preferencias, mientras que Josefina Vázquez Mota está en el cuarto sitio, con 13 por ciento. Según el sondeo, la independiente María Teresa Castell obtiene 3 por ciento, mientras que el petista Oscar González atrae 2 por ciento de las preferencias.

Comparando estos resultados con los de la encuesta anterior que El Financiero publicó el 3 de mayo, los dos punteros se mantienen estables, con del Mazo subiendo dos puntos y Delfina en su mismo nivel anterior. No obstante, la variación fue más notable en los casos de Ze-

peda y Vázquez Mota: mientras que el perredista sumó cuatro puntos a su causa, la panista perdió 5 puntos, acumulando ya una pérdida de 20 puntos porcentuales de enero a la fecha, cuando la entonces posible candidata blanquiazul lideraba la contienda con 33 por ciento de la intención de voto.

¿Qué pasaría si la candidata del PAN declinara a favor de alguno de los candidatos? Para poder dar una respuesta, el sondeo de EL FINANCIERO planteó una pregunta de intención de voto con un escenario hipotético de tres candidatos: Del Mazo, Delfina y Zepeda.

Según el estudio, bajo este escenario de tres, el candidato del PRI obtiene 28 por ciento de la intención de voto, la candidata de Morena el 27 por ciento y el candidato del PRD el 21 por ciento, con 24 por ciento que no optó por ninguno o no respondió.

Calculando el porcentaje efectivo, Del Mazo tendría 37 por ciento, frente a 36 por ciento de Delfina y 27 por ciento de Zepeda.

La encuesta ilustra que una posible declinación de Josefina Vázquez Mota haría que los votos de sus seguidores se repartieran de la siguiente forma: la mitad (49 por ciento) no transferiría su voto a ningún otro candidato. De los que sí, 25 por ciento optaría por Delfina Gómez, 16 por ciento por Alfredo del Mazo, y 10 por ciento por Juan Zepeda.

En otras palabras, una declinación de la panista no inclinaría con claridad la balanza hacia ningún lado, sino que más bien acercaría a Delfina a un escenario más cerrado con Del Mazo.

Zepeda, por su parte, no es el favorito de los seguidores de la panista. Habría que ver si una declinación explícitamente a su favor por parte de la abanderada blanquiazul cambiaría este orden de preferencias.

En lo que respecta al voto de las mujeres, que ha dado muestras de ser un voto *swing* muy importante en esta elección, en el último mes el candidato del PRI logró subir de

Entre mujeres.

PRI sube de 34 a 37 por ciento, mientras que Delfina varió de 27 a 26 por ciento, y Josefina bajó de 19 a 15 por ciento.

34 a 37 por ciento entre ese segmento, mientras que Delfina varió ligeramente de 27 a 26 por ciento, Josefina bajó de 19 a 15 por ciento y Zepeda pasó de 15 a 16 por ciento. Esto significa que el único que ganó votos femeninos en las últimas semanas

fue el priista.

La encuesta revela que la proporción de electores que ya decidió su voto es de 50 por ciento, la proporción más alta hasta ahora. Además, el sondeo da indicios de que la participación electoral podría ser de alrededor de 49 por ciento, lo cual pondría a estos comicios como los más concurridos desde 1999, cuando acudió a las urnas alrededor del 47 por ciento de los electores (en 2005 fue el 43 por ciento y en 2011 el 46 por ciento).

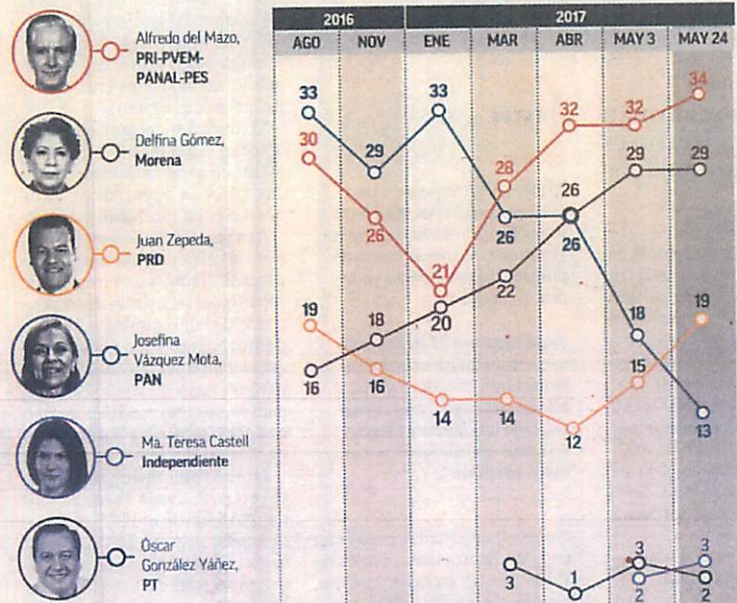
3/3



LA MITAD DE LOS MEXIQUENSES YA DECIDIÓ SU VOTO

INTENCIÓN DE VOTO

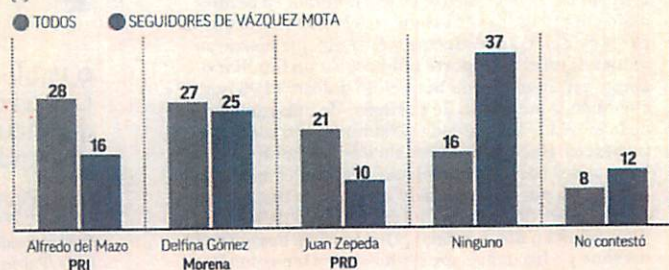
SI HOY HUBIERA ELECCIONES PARA GOBERNADOR DEL ESTADO, ¿POR QUIÉN VOTARÍA USTED? (% EFECTIVO)



(Sin considerar 26% de indefinidos). Se utilizó metodología de boleta secreta y urna a partir de marzo de 2017

ESCENARIO HIPOTÉTICO DE TRES CANDIDATOS

SI LA ELECCIÓN PARA GOBERNADOR SOLAMENTE FUERA ENTRE ALFREDO DEL MAZO DEL PRI, DELFINA GÓMEZ DE MORENA Y JUAN ZEPEDA DEL PRD, ¿POR QUIÉN VOTARÍA USTED? (%)



DECISIÓN DE VOTO

¿USTED YA DECIDIÓ DEFINITIVAMENTE POR QUIÉN VOTAR PARA GOBERNADOR, TIENE IDEA PERO PODRÍA CAMBIAR O AÚN NO DECIDE SU VOTO? (%)

- YA DECIDIÓ
- TIENE IDEA, PODRÍA CAMBIAR
- AÚN NO DECIDE
- NO CONTESTÓ

Month	Ya decidió	Tiene idea, podría cambiar	Aún no decide	No contestó
MAY 24	50	23	23	4
MAY 3	44	23	27	6
ABR	35	30	26	9
MAR	35	29	27	9

CUALIDADES

ENTRE ALFREDO DEL MAZO, JOSEFINA VÁZQUEZ MOTA, DELFINA GÓMEZ Y JUAN ZEPEDA, ¿QUIÉN DIRÍA QUE TIENE MÁS...? (%)



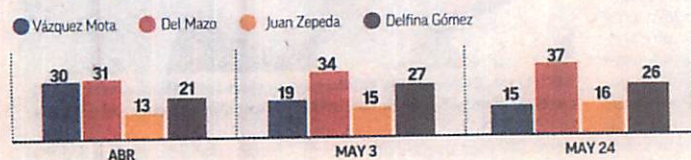
CONOCIMIENTO Y OPINIÓN

¿CUÁL ES SU OPINIÓN ACERCA DE LOS SIGUIENTES CANDIDATOS? (%)

Candidate	Favorable	Desfavorable	Neutral	No lo conoce
Delfina Gómez	31	32	26	11
Juan Manuel Zepeda	26	30	27	17
Alfredo del Mazo Maza	25	47	20	8
Josefina Vázquez Mota	18	49	24	9

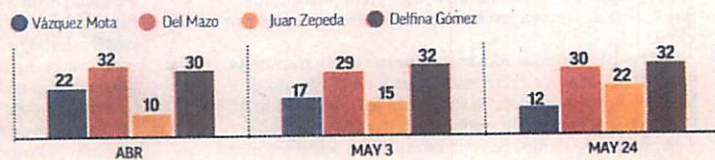
PREFERENCIAS DE LAS MUJERES

INTENCIÓN DE VOTO DE LAS MUJERES ENTREVISTADAS (% EFECTIVO)



PREFERENCIAS DE LOS HOMBRES

INTENCIÓN DE VOTO DE LOS HOMBRES ENTREVISTADOS (% EFECTIVO)



Metodología: Encuesta realizada en Estado de México combinando entrevistas cara a cara en vivienda con entrevistas telefónicas en la zona conurbada del estado (82% vivienda y 18% telefónica). El levantamiento fue del 20 al 23 de mayo a 1,200 adultos con credencial para votar vigente. Las entrevistas en vivienda se llevaron a cabo en 100 puntos de la entidad seleccionados probabilísticamente a partir del listado de secciones electorales del INE previamente estratificadas por criterio urbano-rural. Las entrevistas telefónicas se realizaron con una selección aleatoria de números telefónicos en la entidad, en ambos casos guardando la proporcionalidad de electores en cada municipio. Con un nivel de confianza de 95%, el margen de error de la encuesta es de +/- 2.8%. La tasa de rechazo a las entrevistas fue de 52%. Los resultados reflejan las preferencias electorales y las opiniones de los encuestados al momento de realizar el estudio y son válidos para esa población y fechas específicas. Se entrega copia del estudio y sus características metodológicas al Instituto Electoral del Estado de México.

ENCUESTA

¿Quién cree que ganará en la elección a gobernador del Estado de México?

Alfredo del Mazo. PRI-PVEM-Panal-PES

(35%)



Delfina Gómez. Morena (30%)



Juan Zepeda. PRD (18%)



Josefina Vázquez Mota. PAN (16%)



Oscar González. PT (1%)



RESULTADOS DE LA ENCUESTA CONTEXTO

La página web: contextosemanario.com realizó un ejercicio libre de inclinación del voto de los visitantes a éste portal. Damos los resultados que de forma libre han expresado quienes nos visitan.

Atendiendo y respetando las reglas electorales, dictaminadas por el Instituto Electoral del Estado de México (IEEM), no se podrán exponer o realizar preguntas o encuestas luego del 30 de mayo del presente año, por ello, ofrecemos en este espacio, los resultados obtenidos en la consulta vía web que se realizó en los último dos meses, época de campaña.

De acuerdo a estos resultados, Alfredo del Mazo del Partido Revolucionario Institucional (PRI) tiene las preferencias en esta consulta con el 35 por ciento de aceptación, le sigue Delfina Gómez de Morena, tiene el 30 por ciento de aproba-

ción, y Juan Zepeda, candidato del PRD tiene el 18 por ciento de referencias, Josefina Vázquez Mota el 16 por ciento. En tanto, el abanderado petista, Oscar González Yáñez tiene solo el 1 por ciento de aprobación y Teresa Castell no figura.

La ventaja que lleva el candidato tricolor, Alfredo del Mazo es irreversible sobre sus contrincantes, le seguía Delfina Gómez de Morena, pero hasta el cierre de edición, el candidato del perredé, Juan Zepeda había logrado desbancarla del segundo puesto, dejando en tercer lugar a la profesora Delfina Gómez y en cuarto a la abanderada blanquiazul, Josefina Vázquez Mota.

Con la decisión de Oscar González Yáñez, ex candidato del PT de apoyar a la candidata de Morena, no es factible pueda revertir la intención del voto de los mexicanos que ya optaron en este ejercicio de son culta, por quien consideran la mejor opción para gobernar el Estado de México que es Alfredo del Mazo Maza.

MIÉRCOLES
31 de mayo
de 2017

Año CI
Tomos III, No. 36,628
Ciudad de México
304 páginas
\$15.00

EXCELSIOR

EL PERIÓDICO DE LA VIDA NACIONAL



LUCHA POR LA TAQUILLA

La Mujer Maravilla, protagonizada por Gal Gadot, pelea por la igualdad y... dará la batalla en el cine. El viernes se estrena.

ADRENALINA

Quiere volar alto

En su presentación como técnico del América, Miguel Herrera dijo que ganará varios campeonatos con las Águilas.



Lluvia inundó casi mil casas al sur de la CDMX

La tormenta atípica del lunes afectó casi mil casas en las delegaciones Coyoacán, Xochimilco y Tlalpan; esta última fue la más afectada, pues al cierre de esta edición el nivel del agua permanecía en medio metro en algunas zonas. Oficinas, comercios y hospitales también se inundaron; hay 300 damnificados. En la imagen, el desalojo de familias en la colonia Prado Coapa, Tlalpan.

ESTÍMULO FISCAL, DE 25 MIL MDP

El subsidio a los gasolineros supera costo de la ordeña

El próximo año se podrán percibir avances contra los huachicoleros, prevé Hacienda

POR JORGE RAMOS

El estímulo fiscal que la Secretaría de Hacienda y Crédito Público (SHCP) otorgó a los gasolineros en los primeros cuatro meses de 2017 superó en cinco mil millones de pesos el monto de los combustibles robados en un año. De acuerdo con el titular de la SHCP, José Antonio Meade, el subsidio para "suavizar" el ajuste a los precios de los combustibles ascendió

a 25 mil millones de pesos solo de enero a abril. En tanto, el valor de los combustibles robados en un año es de 20 mil millones de pesos.

No obstante que el subsidio podría llegar a los 75 mil millones de pesos al cierre de 2017, Meade aclaró que el gobierno mantendrá ese apoyo.

Respecto del robo de combustibles, el secretario de Hacienda consideró que antes de que termine el actual sexenio habrá resultados.

"Esperamos que en el siguiente año se vaya viendo de manera medible y clara que el fenómeno se empieza a abaltar", agregó.

DINERO | PÁGINA 6

MÉXICO LO SORPRENDE

Francisco González, presidente del banco español BBVA, calificó de "admirable" la resistencia de la economía mexicana ante los desafíos a los que se ha enfrentado.

PÁGINA 4



Foto: Elizabeth Velázquez

OPERATIVOS CONTRA COMPRA DE VOTOS

Habrán cateos en elecciones: Fepade

La fiscalía especializada revisará las llamadas *casas amigas*, lugares donde los ciudadanos después de votar acuden para cobrar el "favor"



POR TANIA ROSAS, AURORA ZEPEDA Y LETICIA ROBLES DE LA ROSA

Contra la compra de votos habrá cateos en diversos domicilios durante las elecciones del próximo 4 de junio, aseguró el titular de la Fiscalía Especializada para la Atención de Delitos Electorales (Fepade), Santiago Nieto Castillo.

En entrevista, el funcionario explicó que las revisiones se realizarán en las llamadas *casas amigas*, lugares donde acuden los ciudadanos luego de haber emitido su voto para cobrar el "favor".

En esta semana, *Excelsior* ha dado a conocer que la Fepade investiga a candidatos a gobernador, bajo la sospecha de que utilizan dinero de procedencia ilícita o que pueden incurrir en delitos que derivan en lavado de dinero.

Este diario también reveló que la Fiscalía Especializada pretende atribuciones que le permitan intervenir teléfonos de los políticos que estén bajo sospecha de emplear recursos ilícitos.

Nieto Castillo explicó que la fiscalía a su cargo solicitará a jueces de control órdenes de cateo que permitan al personal verificar que no se compre el voto.

El fiscal especializado dijo

Garantizan PREP en el Estado de México

El Programa de Resultados Electorales Preliminares (PREP) es confiable y está validado a nivel internacional, garantizó el consejero presidente del Instituto Electoral del Estado de México, Pedro Zamudio Godínez.

En entrevista con Pascal Beltrán del Río, para *Grupo Imagen*, sobre las críticas de la oposición, dijo que los partidos políticos conocen la operación del programa y han participado en su construcción.

"Todos tienen libertad de expresar lo que les parezca más razonable. Yo

creo que las fuerzas políticas en el Estado de México conocen la operación del sistema", afirmó.

Explicó que, a diferencia de otras entidades federativas, en el Estado de México sólo habrá una elección el próximo 4 de junio, para gobernador, por lo que los resultados fluirán de manera rápida.

Zamudio Godínez dijo que será después de las nueve de la noche cuando comiencen a conocerse las primeras proyecciones de la votación.

De la Redacción
PRIMERA | PÁGINA 7

AVALAN ESPIONAJE A POLÍTICOS CORRUPTOS

Legisladores de PRI, PAN, PRD y Morena concibieron en la necesidad de que la Fepade intervega llamadas para detectar dinero llamado para detectar dinero en campañas.

PRIMERA | PÁGINA 8

ELLOS BUSCAN GANAR NAVARIT

Conozca los perfiles de Antonio Echevarría García (PAN-PRD), Manuel Humberto Cota (PRI-PVEM), Miguel Ángel Navarro (Morena) y del político Hilario Ramírez, Layán.

PRIMERA | PÁGINA 10

PAN y PRD DESTAPAN A YUNES PARA 2018

Pese al pronunciamiento de dirigentes estatales, el gobernador de Veracruz dijo que una coalición deberá encabezarla la figura mejor posicionada.

PRIMERA | PÁGINA 13

ELECCIÓN CERRADA EN EL EDOMEX

De acuerdo con la encuesta BGC-*Excelsior*, hay un virtual empate entre los candidatos de Morena y el PRI a la gubernatura del Estado de México. El aspirante perredista aparece en tercero, seguido de la banderada panista.

PRIMERA | PÁGINA 9

que también trabajarán contra las personas que están en las inmediaciones de las casillas con sobres de dinero para pagar a los ciudadanos que votan por un partido o candidato condicionado.

Nieto adelantó que en breve habrá buenas noticias, dos exfuncionarios de alto nivel podrán ser detenidos por delitos electorales, y aunque viven en otro país también allí existe el tipo penal que se les imputará.

PRIMERA | PÁGINA 6

"A nadie le conviene, bajo ninguna circunstancia, que en 2017 se viole la legislación porque sería un pésimo precedente para 2018."

SANTIAGO NIETO
TITULAR DE LA FEPADE



Foto: Daniel Betanzos



VIGENTE, LA REFORMA EDUCATIVA: PEÑA

Los cambios educativos no están agotados, están en plena implementación, aseguró el presidente Enrique Peña Nieto. En una primaria de la CDMX, dijo ayer que en su sexenio se busca rehabilitar 40% de las escuelas del país.

PRIMERA | PÁGINA 16

TWITTER DE PLEITO

Trump retomó sus críticas a las políticas comerciales y gasto militar de Alemania.



@REALDONALDTRUMP
We have a trade deal with Germany, just they say PAN LEON then they refused on NATO & military. Very sad for U.S. the real winner.
GLOBAL | PÁGINA 5

La Condusef rescata 60.4 mdp para los usuarios

El monto es producto de los juicios que la comisión ganó en 2016, en favor de los usuarios de los servicios financieros.

PRIMERA | PÁGINA 2

PUBLICAN INÉDITO DE DUEÑAS

El Fondo de Cultura Económica publica las Obras completas de la escritora Guadalupe Dueñas; en el volumen destaca la novela *Memorias de una espera*.

EXCELSIOR Opinión

Pascal Beltrán del Río	2
Francisco Garfías	4
Jorge Fernández Mendéndez	12
Luis Zuckerman	13
María Amparo Casar	16
Carlos Ornelas	18
Yuri Sierra	19
Enrique Aranda	28



ELECCIÓN CERRADA EN EL EDOMEX

De acuerdo con la encuesta BGC-**Excelsior**, hay un virtual empate entre los candidatos de Morena y el PRI a la gubernatura del Estado de México. El aspirante perredista aparece en tercero, seguido de la abanderada panista.

PRIMERA PÁGINA 9

VIRTUAL EMPATE ENTRE LOS PUNTEROS

CONTIENDA CERRADA EN EL ESTADO DE MÉXICO



**POR ULISES BELTRÁN
Y ALEJANDRO CRUZ**

BGC, Beltrán, Juárez y Asociados

Al faltar una semana para la elección de gobernador en el Estado de México se registra una final cerrada con virtual empate entre la candidata de Morena, Delfina Gómez, y el abanderado de la alianza encabezada por el PRI, Alfredo del Mazo Maza.

El perredista Juan Zepeda se acerca, seguido por la panista Josefina Vázquez Mota, según la encuesta estatal en vivienda BGC-Excelsior levantada del 25 al 29 de mayo.

Entre Delfina Gómez y Alfredo del Mazo se observa un empate técnico con 28% y 27%, respectivamente, según el modelo de votantes probables y solidez de las intenciones de voto. Zepeda alcanza 23%, en tanto que Vázquez Mota obtiene 19%.

Cerca de la mitad de los electores no se identifica con ningún partido. La cuarta parte se autodefine como priista, mientras que quienes se consideran perredistas o morenistas constituyen segmentos que abarcan al 10% de los electores cada uno. Sólo 6% se dice panista.

Casi todos los electores han oído hablar de Alfredo del Mazo y de Josefina Vázquez Mota (95% y 89%, respectivamente).

Ambos candidatos generan opiniones principalmente desfavorables. Delfina Gómez y Juan Zepeda son ya bastante conocidos (81% y 75%, respectivamente) y causan una impresión más favorable, sobre

Instituto Electoral del Estado de México

todo el candidato perredista.

Al comparar a los principales candidatos en atributos, Del Mazo es el más reconocido en cercanía a la gente y experiencia para gobernar. En menor medida el aspirante priista destaca también en capacidad para resolver los problemas del estado. En cambio, Delfina Gómez y Juan Zepeda compiten en ser los más mencionados en opción de cambio. Se tiende a opinar que ninguno es más honrado.

La elección se va a dar en un contexto de baja aprobación a la gestión del presidente Enrique Peña Nieto (22%) y algo más alta del gobernador Eruviel Ávila (39%).

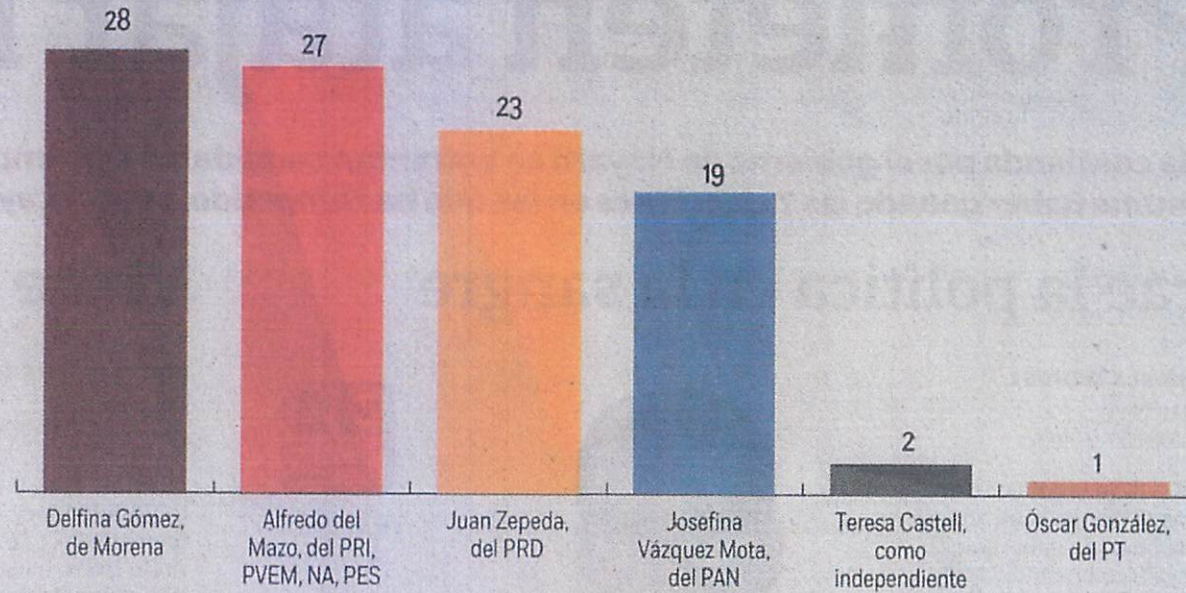
Hoy los cuatro abanderados en la contienda harán su cierre final de campaña.

1 ELECCIÓN DE GOBERNADOR DEL ESTADO DE MÉXICO
Si el día de hoy fuera la elección, ¿por cuál partido o candidato votaría usted? (%)

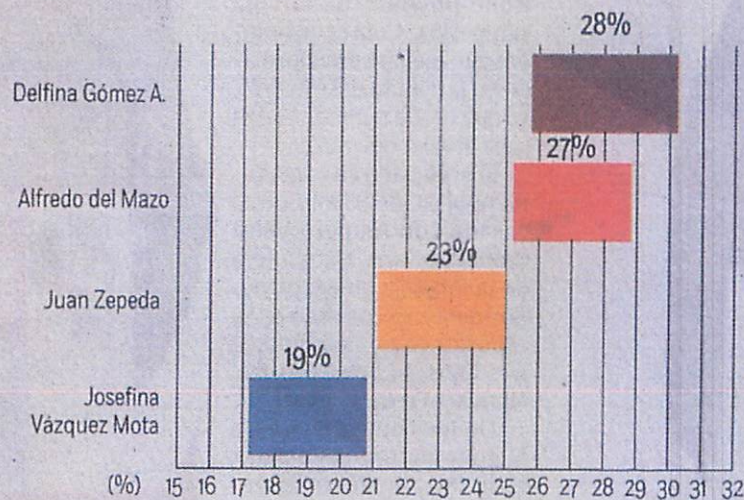
Preferencias efectivas

Estas cifras no son un pronóstico.

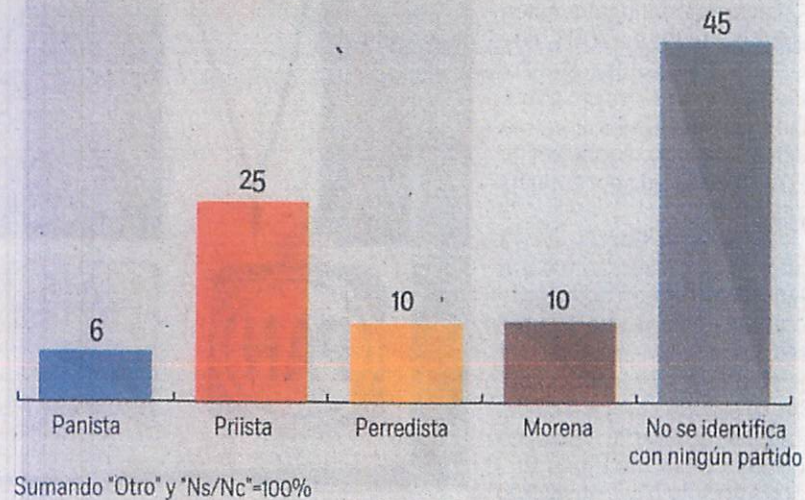
Los resultados sólo tienen validez para expresar la opinión, preferencias electorales y tendencias de la población representada en las fechas de levantamiento de los datos.



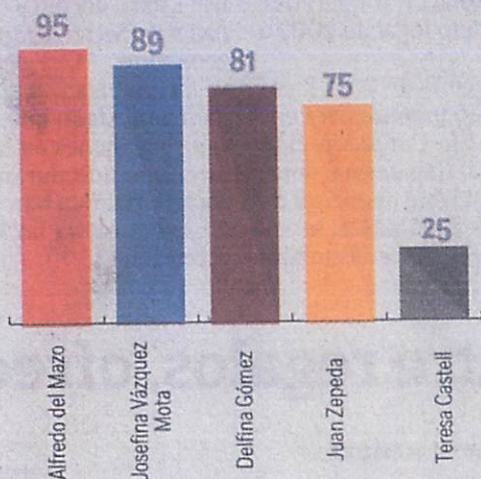
2 Intenciones de voto con margen de error



3 Independientemente del partido por el cual usted vota, normalmente se considera panista, priista, perredista, de Morena o de otro partido? (%)



4 Conocimiento de candidatos a gobernador
¿Ha oído hablar de...? (%)



5 Evaluación comparada de atributos de los candidatos

	Alfredo del Mazo	Josefina Vázquez Mota	Delfina Gómez	Juan Zepeda	Ninguno (esp.)	NS/NC
Es más opción de cambio	16	16	23	24	12	9
Es más honrado	11	7	12	15	44	11
Tiene más capacidad para resolver los problemas del Estado de México	25	12	16	21	15	11
Es más cercano a la gente	32	9	18	18	13	10
Tiene más experiencia para gobernar	35	13	10	17	16	9

Nota Metodológica: Encuesta estatal en viviendas con un tamaño de muestra de 1,000 entrevistas efectivas a los ciudadanos que residen en el Estado de México, distribuidas en una muestra probabilística de 100 secciones electorales. La información se recolectó mediante entrevistas "cara a cara" a personas mayores de 18 años con credencial para votar vigente que radican en el estado. El levantamiento se efectuó entre el 25 y el 29 de mayo de 2017. Los resultados sólo tienen validez para expresar la opinión, preferencias electorales y tendencias de la población representada en las fechas del levantamiento de los datos.

La selección de las secciones electorales se hizo mediante un muestreo aleatorio sistemático con probabilidad proporcional al tamaño de la sección, donde el tamaño está definido por el listado nominal. La selección de la manzana y de la vivienda se hizo siguiendo un proceso de muestreo sistemático de arranque aleatorio y el entrevistado se seleccionó aleatoriamente, para ello se listó a todos los habitantes en la vivienda por su fecha de cumpleaños y se seleccionó a la persona con la fecha de cumpleaños más cercana. El tamaño de muestra nos permitió obtener resultados para el conjunto estatal con un nivel de confianza del 95% y un margen de error teórico de ± 3.2 puntos porcentuales para una proporción de 0.5. La tasa de rechazo general de la entrevista fue de 79.8%. La pregunta base para captar la preferencia electoral es: "En junio habrá elecciones para elegir gobernador del Estado. Si el día de hoy fuera la elección, ¿por cuál partido o candidato votaría usted?". La no respuesta a la pregunta sobre preferencia electoral fue del 20% de quienes aceptaron la entrevista.

Para el análisis de los datos se consideró el factor de expansión generado como el inverso de la probabilidad de selección del entrevistado, también se consideraron factores de ajuste por no respuesta y por desviaciones de los parámetros poblacionales de sexo y edad (Censo 2010). De esta manera los resultados expresados no son sólo datos descriptivos de la muestra, sino estimadores del total de la población objetivo (personas de 18 años y más de ambos sexos que radican en el Estado de México y tienen credencial de elector vigente). Los resultados publicados de preferencias electorales provienen de una estimación basada en un modelo de votantes probables y solidez de la intención de voto. Responsable de la investigación, Leticia Juárez.

Persona física o moral que patrocinó o pagó la encuesta: encuesta patrocinada de manera convenida por BGC Beltrán, Juárez y Asociados y Periódico **Excelsior**, S.A. de C.V. Persona física o moral que llevó a cabo la encuesta: BGC Beltrán, Juárez y Asociados. Persona física o moral que solicitó, ordenó o pagó su publicación o difusión: encuesta ordenada de manera convenida por BGC Beltrán, Juárez y Asociados, y Periódico **Excelsior**, S.A. de C.V.



VIENE CON TODO
Al ser presentado como técnico del América, Miguel Herrera advirtió que, tras el título de Chivas, tienen el compromiso de ser campeones.

ASÍ ESTÁ LA COSA
México es la segunda nación del mundo con más ordeña de ductos, sólo detrás de Nigeria. Las pérdidas suman \$20 mil millones al año.

VIDEO DE LIBRE ACCESO

Mánchester une a estrellas
Coldplay, Justin Bieber y Katy Perry, entre otros, acompañarán a Ariana Grande en el concierto para recaudar fondos para las víctimas del atentado.

GENTE

MÉRCOLES 31 / MAYO / 2017 CIUDAD DE MÉXICO 66 PÁGINAS, AÑO XXIV NÚMERO 8,554 \$ 20.00

REFORMA

C O R A Z Ó N D E M É X I C O

\$79,631 millones
Reducción del gasto del Gobierno federal en programas y operaciones al primer cuatrimestre del año. Elevó a \$128 mil 479 millones el costo financiero de la deuda pública, 37% más. **NEGOCIOS**

Atacan en EU a México

Agravan conflicto azucarero

Acusan que el País acabó en Hawaii con la industria del endulzante

LAURA CARRELL

A unos días de que se venza el plazo para que México y Estados Unidos lleguen a un acuerdo en el comercio azucarero, la American Sugar Alliance (ASA), que representa a la industria estadounidense del ramo, acusó al País de acabar con la producción del endulzante en Hawaii.

Ayer, mediante un desplegado en The Washington Post titulado "When Aloha Means Adios", acusó al País de competencia desleal.

"¿Cuándo aloha quiere decir adiós? Después de que México rompió las leyes comerciales de Estados Unidos y llevó al suelo la centenaria industria de Hawaii. Es hora de responsabilizar a México y defender los empleos de EU", acusa la ASA.

El presidente de la Cámara Nacional de las Industrias Azucarera y Alcohólica, Juan Cortina, quien está en EU negociando el acuerdo, señaló en un comunicado que se trata de mentiras absurdas y que es un argumento para presionar a que el Gobierno de ese país imponga impuestos al endulzante mexicano.

"De acuerdo al Departamento de Agricultura de Estados Unidos, 80 por ciento de la producción de azúcar de Hawaii ya había cesado antes de que entrara en vigor la liberalización del comercio de edulcorantes bajo el TLC en 2008", dice.

El Departamento de Comercio estadounidense advirtió desde el 3 de mayo que,

Amargo lío

2014 Marzo. La American Sugar Alliance acusa a México de subsidiar la industria azucarera.

Agosto. EU determina aplicar aranceles de 2.99 a 17.0% al azúcar mexicana.

Diciembre. Se firman los Acuerdos de Suspensión. México exporta a partir de esa fecha sólo cupos determinados por EU.

2017 Abril. Inicia renegociación de Acuerdos.

Mayo. EU pone el 5 de junio como fecha límite para llegar a un acuerdo; de otra forma, aplicará los aranceles que determinó en 2014.

si ambas naciones no llegan a un acuerdo en el tema de comercio azucarero el próximo lunes 5 de junio, impondrá aranceles al azúcar mexicana y las cuotas compensatorias correspondientes.

El comercio de este producto se complicó desde 2014, cuando la ASA acusó que México enviaba azúcar a precios dumping y otorgaba subsidios a toda la industria.

Como solución, ambos países firmaron ese mismo año los Acuerdos de Suspensión, en los que establecieron que sólo 53 por ciento del total de las exportaciones mexicanas sería de azúcar refinada.

Carlos Blackaller, presidente de la Unión Nacional de Cañeros, acusó que la expectativa es que EU presione para que el azúcar mexicana sea materia prima para las refinadoras de ese país, lo cual les restará valor a las exportaciones nacionales.



Una propiedad que se busca decomisar a Saiz Pineda es un departamento en el edificio The Century en Los Ángeles.

Saquean Tabasco y pagan 39 mdd por casas en EU

Miles de millones de pesos del erario de Tabasco fueron utilizados para la compra de lujos departamentos y casas en Estados Unidos.

El ex tesoro del Gobierno estatal José Manuel Saiz Pineda, su esposa y un cómplice acumularon siete propiedades de lujo en Nueva York, Los Angeles, Miami y Houston, valuadas actualmente en 39.2 millones de dólares.

De igual forma, el funcionario en tiempos del priista Andrés Granier sumó siete cuentas en cuatro bancos de Canadá, Bermudas y Estados Unidos.

El Departamento de Justicia mexicana busca decomisar las propiedades y la cuenta, como parte de una acusación por fraude bancario y lavado producto de sobornos y desvíos del erario, en la cual se pidió a una corte federal de Houston condenar a los acusados al pago de 50 millones de dólares.

Saiz Pineda se encuentra detenido en México, y su esposa, Silvia Pérez Ceballos, fue detenida en Houston la semana pasada.

El tercer acusado es Martín Alberto Medina Sonda, detenido y bajo proceso en Yucatán por el asesinato de su ex esposa, en marzo pasado.

Saiz Pineda es la pieza más importante en las acusaciones de desvíos por 2 mil 604 millones de pesos del erario tabasqueño durante la Administración de Granier, quien se encuentra encarcelado desde hace cuatro años en México.



En el Fraccionamiento Villa Prado Coapa, decenas de vecinos fueron rescatados en lanchas.

Anegan lluvias 500 casas, calles, el Tec...

Tras una de las lluvias más fuertes en 17 años, más de 500 viviendas y decenas de calles resultaron inundadas, pues el agua rebasó los 150 centímetros.

En Coyoacán, donde la Secretaría de Desarrollo Social apoyó a 100 familias, vecinos de Santa Ursula Coapa tuvieron que ser auxiliados por bomberos y policías para salir de sus casas en lanchas y hasta en carros de supermercado. Se reportaron afectaciones en 10 colonias.

El Tec de Monterrey campus CDMX, ubicado en Tlalpan, informó que, hasta las 17:00 horas, aún no había suministro eléctrico en el edificio de preparatoria, una de las áreas más afectadas del plantel junto con la cafetería principal, salones y oficinas.

En el IEDF, los trabajos para drenar el salón de plenos se prolongaron hasta la tarde de ayer.

SHEILA NAVARRETE, ELTHON GARCÍA, SELENE VELÁSQUEZ Y ADAM TAMARIZ


ENCUESTA REFORMA Elecciones Edomex

Llegan empatados

Si hoy hubiera elecciones para Gobernador del Estado de México, ¿por quién votaría?



¿Aprueba o desaprueba el trabajo de Enrique Peña Nieto?



PÁGINA 4



VOTO 2017

Último llamado
Los presidentes nacionales del PRI, PAN y PRD lanzan un llamado a los ciudadanos para que salgan a votar en las elecciones del próximo domingo.

reformacion.com/lideres

Simulan los partidos reducir prerrogativas

GUADALAJARA.- El Congreso de Jalisco simuló dar los primeros pasos para recortar el financiamiento público a los partidos políticos, un tema que debe ser aprobado por el Congreso federal.

Diputados locales aprobaron la noche del lunes en la Comisión de Puntos Constitucionales eliminar los fondos públicos a los partidos en años sin proceso electoral.

Pero, ayer, la Comisión de Asuntos Electorales aprobó mantener dicho financiamiento hasta que se ajuste la legislación a nivel federal.

Por la falta de acuerdo entre los legisladores, el Con-

greso de Jalisco solicitó ayer al Instituto Electoral estatal establecer el 14 de septiembre como inicio del proceso electoral, de manera que la reforma que incluye recorte de financiamiento a partidos tenga como fecha fatal para su aprobación el 14 de junio en lugar del 31 de mayo.

En el Congreso federal están congeladas al menos nueve propuestas para modificar los artículos 41 de la Constitución y 51 de la Ley de Partidos Políticos.

Entre esas iniciativas está la que impulsa el diputado independiente de Jalisco, Pedro Kumamoto, que propone vincular el financiamiento al número de votos obtenidos por los partidos.

Polemizan por imagen
La publicación de fotos de la Embajadora de Venezuela con agradecimientos a Morena causó revuelo. PÁG. 8

A modo
El pleno de la Asamblea capitalina avaló que los Alcaldes tengan en automático el 60% del Concejo. CIUDAD

Da celular
En otra ruptura del protocolo, Trump pidió a Presidentes, entre ellos Peña, que lo llamen directamente a su teléfono personal. PÁG. 16

ENCUESTA REFORMA
Elecciones Edomex

Llegan empatados

Si hoy hubiera elecciones para Gobernador del Estado de México, ¿por quién votaría? Abril Mayo



Juan Manuel Zepeda, PRD	14%	16.8%
Josefina Vázquez Mota, PAN	22	14.1
María Castell de Oro, INDEPENDIENTE	2	5.8
Óscar González Yáñez, PT	3	0.6
Isidro Pastor Medrano, INDEPENDIENTE	2	-

Porcentaje efectivo sin considerar 23% que no declaró preferencia. Se utilizó método de boleta simulada y urna. Encuesta estatal a mil 200 electores en el Estado de México.

¿Aprueba o desaprueba el trabajo de Enrique Peña Nieto?

APRUEBA	DESAPRUEBA
17	80%

PÁGINA 4

ENCUESTA REFORMA Elecciones Edomex

Pelea Morena bastión priista

Quieren 3 de cada 4 electores alternancia política en la entidad; 80% reprueba a EPN

LORENA BECERRA

A cuatro días de la elección, los candidatos Delfina Gómez, de Morena, y Alfredo del Mazo, de la alianza priista, llegan empatados en las preferencias electorales, con 31.9 y 30.7 por ciento del apoyo, respectivamente.

Así lo revela la más reciente encuesta de REFORMA realizada a mil 200 electores en la entidad.

El candidato del PRD, Juan Zepeda, es el que mayor crecimiento ha mostrado desde marzo, aunque se posiciona en un lejano tercer lugar. Por su parte, la panista cayó 11 puntos en el mismo periodo, ubicándose en cuarto lugar.

En un careo entre los punteros, Delfina Gómez supera a Alfredo del Mazo por 12 puntos porcentuales.

El 75 por ciento de los mexiquenses se inclina a favor

HISTÓRICO

Si hoy hubiera elecciones para Gobernador del Estado de México, ¿por quién votaría?



CAREO

Si los únicos candidatos fueran...¿por quién votaría?

DELFINA GÓMEZ



44%



ALFREDO DEL MAZO

32%



16% Ninguno

RADIOGRAFÍA

Si hoy hubiera elecciones para Gobernador del Estado de México, ¿por quién votaría?

- Delfina Gómez
- Alfredo del Mazo

GENERO



EDAD



ESCOLARIDAD



2/2

de un cambio de partido en el gobierno, mientras que 48 por ciento dice que nunca votaría por Alfredo del Mazo.

El estudio registra que la candidata de Morena tiene mayor apoyo entre los hombres, los segmentos más jóvenes del electorado y personas con mayor grado de estudios. Por el contrario, Del Mazo es preferido entre las mujeres, los mayores de 50 años y los votantes con menos estudios.

Las segundas preferencias de los electores anticipan un voto útil difícil ante la división de los votantes. Los seguidores de Zepeda apoyarían a Gómez y Vázquez Mota, por otro lado, los votantes de ésta última optarían principalmente por Zepeda.

Del Mazo registra una imagen negativa entre los consultados, mientras que Gómez cierra las campañas con una imagen equilibrada entre sus positivos y sus negativos.

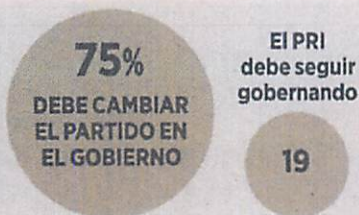
Al igual que en la intención de voto, ambos punteros exhiben cifras muy parejas en lo que respecta a los atributos positivos, sin embargo, el priista destaca por ser visto como el más corrupto y el más mentiroso.

La gestión del Gobernador Eruviel Ávila mostró una caída en su aprobación y actualmente el 55 por ciento de los mexiquenses desaprueba su trabajo.

Metodología: encuesta en vivienda realizada del 24 al 29 de mayo de 2017 a mil 200 electores del Estado de México. Diseño muestral: bietápico, estratificado y por conglomerados con base en el listado de secciones electorales del INE en 120 puntos de la entidad. Error de estimación: +/- 3.2% con un nivel de confianza de 95%. Tasa de rechazo: 27%. Patrocinio y realización: REFORMA. Comentarios: opinion publica@reforma.com Estos resultados sólo tienen validez para expresar las preferencias electorales de los entrevistados en las fechas indicadas en el estudio. Se entrega copia del estudio completo a la Secretaría Ejecutiva del IEEM.


CAMBIO

¿Usted piensa que ...?



RECHAZO AL PRI

¿Por cuál candidato nunca votaría?



Sección NACIONAL

SEGUNDA PREFERENCIA

Si el candidato que usted prefiere no tuviera posibilidades de ganar, ¿por cuál otro candidato votaría?

TENDRÍAN COMO SEGUNDA OPCIÓN A...

LOS QUE VOTARÍAN POR...	DELFINA GÓMEZ	ALFREDO DEL MAZO	JUAN ZEPEDA	JOSEFINA VÁZQUEZ
Delfina Gómez	--	6%	30%	12%
Alfredo del Mazo	9	--	15	23
Juan Manuel Zepeda	20	10	--	17
Josefina Vázquez Mota	15	15	27	--

ATRIBUTOS POSITIVOS

Entre Josefina Vázquez Mota, Alfredo del Mazo, Delfina Gómez y Juan Manuel Zepeda, ¿quién cree que...?

	DELFINA GÓMEZ	ALFREDO DEL MAZO	JUAN ZEPEDA	JOSEFINA VÁZQUEZ
Es más confiable	24%	18%	16%	11%
Es más cercano a la gente	22	25	13	7
Gobernaría mejor	21	19	15	11
Mejoraría los servicios de salud	19	22	13	11
Resolvería los problemas del estado	18	19	14	10
Haría que el estado fuera más seguro	17	19	16	10
Mejoraría la economía de su familia	17	18	11	8
Acabaría con la corrupción	16	14	10	7

ATRIBUTOS NEGATIVOS

	DELFINA GÓMEZ	ALFREDO DEL MAZO	JUAN ZEPEDA	JOSEFINA VÁZQUEZ
Es más corrupto / corrupta	10%	41%	2%	7%
Es más mentiroso / mentirosa	10	34	2	10

IMAGEN DE ASPIRANTES

¿Qué opinión tiene de...?

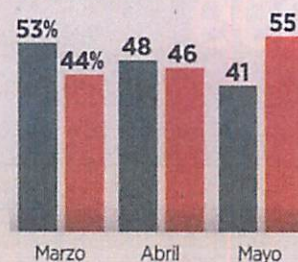
Favorable Desfavorable Regular No lo conoce



GOBIERNO

¿Aprueba o desaprueba el trabajo del Gobernador Eruviel Ávila?

Aprueba Desaprueba



Sección PORTADA

MIÉRCOLES 31 DE MAYO DEL 2017. CIUDAD DE MÉXICO.

metro

LECTURA DE LA GRAN CIUDAD

610972000214
\$8
56 PÁGS.

ARDIDO

**AVER,
GALO**

AMENAZA GIGNAC
CON IRSE DE MÉXICO
TRAS ACUSACIÓN
DE REPORTERO 36



ROSA MARCHITA 17

**TRAMPA
A POLIS**



EJECUTAN A CINCO
QUE ATENDÍAN
LLAMADA DE AUXILIO,
EN ECATEPEC

SEGURIDAD 14

Especial

Pelea Morena bastión priista

Quieren 3 de cada 4 electores alternancia política en la entidad; 80% reprueba a EPN

LORENA BECERRA

A cuatro días de la elección, los candidatos Delfina Gómez, de Morena, y Alfredo del Mazo, de la alianza priista, llegan empatados en las preferencias electorales, con 31.9 y 30.7 por ciento del apoyo, respectivamente.

Así lo revela la más reciente encuesta de REFORMA realizada a mil 200 electores en la entidad.

El candidato del PRD, Juan Zepeda, es el que mayor crecimiento ha mostrado desde marzo, aunque se posiciona en un lejano tercer lugar.

Por su parte, la panista cayó 11 puntos en el mismo periodo, ubicándose en cuarto lugar.

En un careo entre los punteros, Delfina Gómez supera a Alfredo del Mazo por 12 puntos porcentuales.

El 75 por ciento de los mexiquenses se inclina a favor de un cambio de partido en el gobierno, mientras que 48 por ciento dice que nunca votaría por Alfredo del Mazo.

El estudio registra que la candidata de Morena tiene mayor apoyo entre los hombres, los segmentos más jóvenes del electorado y personas con mayor grado de estudios. Por el contrario, Del Mazo es preferido entre las mujeres, los mayores de 50 años y los votantes con menos estudios.

Las segundas preferencias de los electores anticipan un voto útil difícil

ante la división de los votantes. Los seguidores de Zepeda apoyarían a Gómez y Vázquez Mota, por otro lado, los votantes de ésta última optarían principalmente por Zepeda.

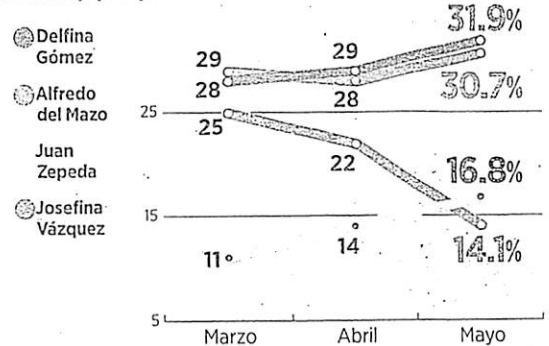
Del Mazo registra una imagen negativa entre los consultados, mientras que Gómez cierra las campañas con una imagen equilibrada entre sus positivos y sus negativos.

Al igual que en la intención de voto, ambos punteros exhiben cifras muy parejas en lo que respecta a los atributos positivos, sin embargo, el priista destaca por ser visto como el más corrupto y el más mentiroso.

La gestión del Gobernador Eruviel Ávila mostró una caída en su aprobación y actualmente el 55 por ciento de los mexiquenses desaprueba su trabajo.


HISTORICO

Si hoy hubiera elecciones para Gobernador del Estado de México, ¿por quién votaría?




CAREO

Si los únicos candidatos fueran... ¿por quién votaría?



RADIOGRAFIA


Si hoy hubiera elecciones para Gobernador del Estado de México, ¿por quién votaría?



¡LLEGAN EMPATADOS!

Si hoy hubiera elecciones para Gobernador del Estado de México, ¿por quién votaría?

Abril Mayo



Candidate	Abril	Mayo
Juan Manuel Zepeda, PRD	14%	16.8%
Josefina Vázquez Mota, PAN	22%	14.1%
María Castell de Oro, INDEPENDIENTE	2%	3%
Oscar González Yáñez, PT	3%	0.6%
Isidro Pastor Medrano, INDEPENDIENTE	2%	

Porcentaje efectivo sin considerar 23% que no declaró preferencia. Se utilizó método de boleta simulada y urna. Encuesta estatal a mil 200 electores en el Estado de México.

¿Aprueba o desaprueba el trabajo de Enrique Peña Nieto?



Método de encuesta en vivienda realizada del 24 al 29 de mayo de 2017 a mil 200 electores del Estado de México. Diseño muestral hipotético, estratificado y por conglomerados con base en el listado de secciones electorales del INE en 120 puntos de la entidad. Error de estimación: +/- 3.2% con un nivel de confianza de 95%. Tasa de rechazo: 27%. Patrocinio y realización: REFORMA. Comentarios: opinionpublica@reforma.com. Estos resultados solo tienen validez para expresar las preferencias electorales de los entrevistados en las fechas indicadas en el estudio. Se entrega copia del estudio completo a la Secretaría Ejecutiva del IEEPC.



IEEM

metro

Fecha 310517

Sección nacional

Página 11

2/2

CAMBIO

¿Usted piensa que...?



RECHAZO AL PRI

¿Por cuál candidato nunca votaría?



SEGUNDA PREFERENCIA

Si el candidato que usted prefiere no tuviera posibilidades de ganar, ¿por cuál otro candidato votaría?

TENDRÍAN COMO SEGUNDA OPCIÓN A...

LOS QUE VOTARÍAN POR...

	DELFINA GÓMEZ	ALFREDO DEL MAZO	JUAN ZEPEDA	JOSEFINA VÁZQUEZ
Delfina Gómez	--	6%	30%	12%
Alfredo del Mazo	9	--	15	23
Juan Manuel Zepeda	20	10	--	17
Josefina Vázquez Mota	15	15	27	--

ATRIBUTOS POSITIVOS

Entre Josefina Vázquez Mota, Alfredo del Mazo, Delfina Gómez y Juan Manuel Zepeda, ¿quién cree que...?

	DELFINA GÓMEZ	ALFREDO DEL MAZO	JUAN ZEPEDA	JOSEFINA VÁZQUEZ
Es más confiable	24%	18%	16%	11%
Es más cercano a la gente	22	25	13	7
Gobernaría mejor	21	19	15	11
Mejoraría los servicios de salud	19	22	13	11
Resolvería los problemas del estado	18	19	14	10
Haría que el estado fuera más seguro	17	19	16	10
Mejoraría la economía de su familia	17	18	11	8
Acabaría con la corrupción	16	14	10	7

ATRIBUTOS NEGATIVOS

	DELFINA GÓMEZ	ALFREDO DEL MAZO	JUAN ZEPEDA	JOSEFINA VÁZQUEZ
Es más corrupto / corrupta	10%	41%	2%	7%
Es más mentiroso / mentirosa	10	34	2	10

IMAGEN DE ASPIRANTES

¿Qué opinión tiene de...?

Favorable Desfavorable Regular No lo conoce

ALFREDO DEL MAZO MAZA



JOSEFINA VÁZQUEZ MOTA



DELFINA GÓMEZ ÁLVAREZ



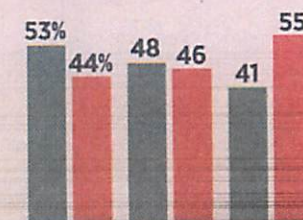
JUAN MANUEL ZEPEDA



GOBIERNO

¿Aprueba o desaprueba el trabajo del Gobernador Eruviel Ávila?

Aprueba Desaprueba





EL UNIVERSAL

Miércoles 31 de mayo de 2017

EL GRAN DIARIO DE MÉXICO

\$10 • www.eluniversal.com.mx



LA CULTURA EN IMÁGENES

Realizan el primero de 3 foros para conmemorar un siglo de la aparición de *El Universal Ilustrado*. **ES**



DESTACA LOGROS EN EDUCACIÓN

El Presidente dice que la reforma educativa no se ha agotado y presume la inversión en escuelas. **A4**



PIOJO VUELVE AL NIDO

Miguel Herrera es el nuevo DT del América y promete superar a Chivas en títulos. **B1**



INNOVA EN LUCHA CONTRA PAPILOMA

El gobierno de la CDMX inicia un programa piloto para vacunar a niños varones contra el virus. **C9**



CAE ESTRATEGIA DE TRUMP

Michael Dubke renuncia al cargo de director de Comunicación; prevén más cambios. **F1**

AVENTAJA PRI EN EDOMEX A DÍAS DE LA ELECCIÓN

El candidato del PRI al gobierno del Edomex, Alfredo del Mazo, tiene 33.8% de las preferencias, lo que le da una ventaja de 4.5% sobre Delфина Gómez, de Morena, quien tiene 29.3%, de acuerdo con encuesta de EL UNIVERSAL, cuyo margen de errores es de 3.1%. La medición se inició el viernes pasado, el día que el candidato del PT declinó a favor de Gómez. La tercera parte de los potenciales votantes del PT señaló como su segunda opción a Morena, lo que representa 0.63% de las preferencias.

Si las elecciones para gobernador del Estado de México fueran hoy, ¿por cuál partido o candidato votaría?



METRÓPOLI CS

DEL MAZO PROMETE RECUPERAR MUNICIPIOS PANISTAS. METRÓPOLI CS

METRÓPOLI CS

ALISTA MORENA EJÉRCITO DE CAZAMAPACHES. METRÓPOLI CS

Critican designación en Sistema Anticorrupción

- Expertos cuestionan transparencia en elección de Ricardo Salgado
- Piden dar a conocer cédulas de evaluación de los aspirantes

ALBERTO MORALES Y JORGE RAMOS
—pedidos@eluniversal.com.mx

Ricardo Salgado Perillat fue elegido ayer titular de la Secretaría Ejecutiva del Sistema Nacional Anticorrupción (SNA), proceso que fue cuestionado por expertos y organizaciones, que consideraron que no estuvo apegado completamente a los principios de transparencia, al no dar a conocer las cédulas de evaluación.

Salgado, ex abogado del extinto IFAL, fue electo por el órgano de gobierno del SNA, que preside Jacqueline Peschard.

El investigador del CIDE, Mauricio Merino, pidió al Comité de Participación Ciudadana del SNA y al órgano de gobierno dar a conocer las cédulas de calificaciones de los aspirantes y las razones que los llevaron a otorgarle el nombramiento a Salgado.

"No es razonable que un comité que llega a dar ejemplo de transparencia y lucha anticorrupción cediera en los procedimientos"

MAURICIO MERINO
Investigador del CIDE

"No deben explicar con el más ab-

suelto detalle cada paso, cada decisión, cada cédula, cada criterio utilizado, porque no es razonable que un comité que llega a dar ejemplo de transparencia, rendición de cuentas y combate a la corrupción cediera en los procedimientos a esos objetivos".

Por su parte, el ex auditor Superior de la Federación Arturo González de Aragón consideró que la designación es un nuevo error porque además de opacidad, se repite el reparto de "cuentas entre cuentas".

Haydée Pérez, directora Ejecutiva de Fundar, coincidió en que faltó dar a conocer las cédulas.

El académico del Instituto de Investigaciones Jurídicas de la UNAM Miguel Carbonell criticó que no se haya

dad a conocer la cédula de evaluación, puesto que el SNA apenas arranca y es necesaria la máxima publicidad en todos sus procesos.

Peschard aseguró que una vez concluido el proceso de nombramiento se darán a conocer las cédulas.

El cargo de Salgado es importante, pues será la mano derecha de Peschard y tendrá a su cargo la Plataforma Digital Nacional que concentrará declaraciones patrimoniales de funcionarios, denuncias y sanciones.

El presidente Enrique Peña Nieto expresó su reconocimiento por la elección y afirmó que así se avanza en la implementación del nuevo mecanismo de combate a la corrupción. **NACIÓN A6**

Denuncia el IFT a Tecnoradio ante PGR

CARLA MARTÍNEZ Y ASTRID SÁNCHEZ
—cartera@eluniversal.com.mx

El Instituto Federal de Telecomunicaciones (IFT) denunció a Tecnoradio ante la Procuraduría General de la República (PGR), al considerar que habría dado información falsa en la reciente licitación de radio sobre su relación con accionistas de otras empresas concesionarias.

Tecnoradio también fue descalificada del proceso por incumplir en la entrega de información para comprobar la veracidad de documentos entregados, y deberá pagar 42 millones de pesos por garantías de seriedad. **CARTERA B1**

"POR EL CAMBIO CLIMÁTICO"



Las recientes lluvias dejaron mil casas afectadas en Xochimilco, Coyoacán y Tlalpan. El jefe de Gobierno, Miguel Ángel Mancera, dijo que esta situación es producto del cambio climático. Autoridades capitalinas prevén lluvias fuertes hoy y mañana. **C1 y C7**

Alienta venta de cigarrillos sueltos tabaquismo entre los niños

● Especialistas consideran que el sabor y la publicidad elevan el consumo en menores

TASNEEN HERNÁNDEZ, PERLA MIRANDA Y LAURA BARRIOS
—justi@eluniversal.com.mx

La venta de cigarrillos sueltos ha provocado el aumento del consumo de tabaco entre niños de quinto y sexto grado de primaria. De acuerdo con la Encuesta Nacional de Adicciones más reciente, de 2011, los fumadores comenzaron a los 12 años y ahora lo hacen a los 10.

Juan Zinser, del Consejo Mexicano contra el Tabaquismo, considera que las políticas para combatir el consumo del cigarrillo no han sido eficientes por prácticas tan comunes como la venta a grand, cuyo precio por pieza está entre cuatro y seis pesos.

Otro factor que contribuye a elevar el consumo de tabaco en menores es la introducción en México desde 2011 de las cápsulas liberadoras de sabor en cigarrillos. Guadalupe Ponciano, experta en el tratamiento del tabaquismo, explica que esa industria ha enfocado su publicidad y productos en los más jóvenes, a través de empaques coloridos, sabores frescos o nombres exóticos.

NACIÓN A15 y A16

LA ECONOMÍA MEXICANA EN VOZ DE...



"La inflación no está fuera de control (...), de no haber ajustado las tasas habría alcanzado 8%"

AGUSTÍN CARSTENS
Gobernador del Banco



"El desempeño de la economía del país se parece al del club Xolos, que va razonablemente bien"

JOSÉ ANTONIO MEADE
Secretario de Hacienda

CARTERA B1 y B8



OPINIÓN

NACIÓN	A6	A19
Carlos Loreto de Mola	A6	Arturo Sarukhán
Héctor de Mauleón	A7	Ricardo Rocha
Salvador García Soto	A8	Mauricio Merino
José Cárdenas	A11	Rogelio Ramírez
Alejandro Hogue	A14	Ignacio Morales
Raúl Rodríguez	A17	Daniel Cabeza de Vaca



José Carreño Carlon

"El populismo tiene una necesidad incontrolable de mentir para tratar de acreditar sus teorías". **A18**

DIVISAS

	VENTA
DÓLAR	\$19.00
EURO	\$21.23

COMBUSTIBLES

	AYER	Hoy
MAGNA	\$16.42	\$16.42
PREMIUM	\$18.21	\$18.21
DIÉSEL	\$17.36	\$17.36

AVENTAJA PRI EN EDOMEX A DÍAS DE LA ELECCIÓN

El candidato del PRI al gobierno del Edomex, Alfredo del Mazo, tiene 33.8% de las preferencias, lo que le da una ventaja de 4.5% sobre Delfina Gómez, de Morena, quien tiene 29.3%, de acuerdo con encuesta de EL UNIVERSAL, cuyo margen de error es de 3.1%. La medición se inició el viernes pasado, el día que el candidato del PT declinó a favor de Gómez. La tercera parte de los potenciales votantes del PT señaló como su segunda opción a Morena, lo que representa 0.63% de las preferencias.

METRÓPOLI C5

Si las elecciones para gobernador del Estado de México fueran hoy, ¿por cuál partido o candidato votaría?



DEL MAZO PROMETE RECUPERAR MUNICIPIOS PANISTAS.

METRÓPOLI C6

ALISTA MORENA EJÉRCITO DE CAZAMAPACHES.

METRÓPOLI C6

ELECCIONES 2017

Aventaja Del Mazo en el Edomex

De los seis candidatos que contienden a la gubernatura del Estado de México, el priísta Alfredo del Mazo resultó ser el más conocido entre los electores. **C6**

¿Me gustaría que para cada candidato a la gubernatura del Edomex, me dijera si lo conoce o ha escuchado hablar de él/ella?

■ Sí conoce ■ No conoce

Alfredo del Mazo Maza	91.2%	8.8%
Josefina Vázquez Mota	87.8%	12.2%
Delfina Gómez Álvarez	80.3%	19.7%
Juan Zepeda Hernández	71.0%	29.0%

Del Mazo aventaja a Delfina por 4.5 puntos; Zepeda en tercer lugar

● **33.8%** votaría por el priísta; **29.3%** por la candidata de Morena

● **Vázquez Mota**, en cuarto sitio

ELECCIONES 2017

REDACCIÓN

El candidato del Partido Revolucionario Institucional (PRI) al gobierno del Estado de México, Alfredo Del Mazo, tiene una ventaja de 4.5 puntos porcentuales sobre Delfina Gómez, del Movimiento de Regeneración Nacional, a unos días de llevarse a cabo la elección en la entidad. De acuerdo a las mediciones realizadas por EL UNIVERSAL a principios de abril y mayo, además de esta última ronda, Del Mazo se mantiene a la cabeza en cada una de ellas.

Este ejercicio también demuestra que Juan Zepeda, candidato del Partido de la Revolución Democrática (PRD), se coloca en tercer lugar por encima de Josefina Vázquez Mota, del Partido Acción Nacional (PAN), quien pasó del segundo lugar registrado en febrero, al cuarto en esta ronda de levantamiento.

De este modo, Alfredo Del Mazo logró 33.8% de las preferencias efectivas; Delfina Gómez, 29.3%; Juan Zepeda, 17.4%; Josefina Vázquez Mota, 14.7%; la independiente, Teresa Castell, 2.9%, y Óscar González, del Partido del Trabajo (PT), 1.9%.

Del Mazo también es quien goza de mayor visibilidad entre los electores mexicanos, ya que 91.2% lo reconoce. En

este indicador, la candidata del PAN alcanza 87.8% y la de Morena llega a 80.3%. Juan Zepeda, del PRD, tiene 71%.

El representante del partido del sol azteca es el mejor percibido entre los votantes, puesto que 39.8% tiene opinión buena o muy buena de él. Delfina Gómez alcanza 31.1% de opiniones positivas frente a 25.6% de Teresa Castell. Por el contrario, las mayor parte de las opiniones negativas recaen en el candidato del PRI en 44.6% y en la panista, con 35.4%. Delfina Gómez también aparece en este apartado con 26.7%.

Sobre los atributos de los candidatos, Del Mazo es señalado como el más corrupto por el 39.5%, seguido de Delfina Gómez, con 10%. No obstante, también es visto como el más cercano a la gente, 26.7%; es considerado como el más preparado para gobernar, 21.4%, mientras que otro 20.5% dice que es el más capaz para resolver los problemas de la gente. Delfina Gómez es apreciada como la competidora más honesta.

Respecto al cambio de partido en el gobierno en la entidad, 66.2% se manifestó en favor, 15.5% es indiferente y 14.2% está en contra. La sensación de 51.5% de los votantes es que el día de la elección prevalecerá el rechazo a seguir siendo gobernados por el mismo partido. En contraparte, 28.8% indica que lo que se verá la jornada electoral es miedo generalizado a que gane un candidato distinto al PRI.

Ante la pregunta del partido por el cual nunca votarían, 41% dijo que el PRI; 12.9%, Morena; PAN, 8.4%; PRD, 7.4% y PT, 3.1%. En cambio, si el elector no sufragara por el partido que eligió, la segunda opción sería el PRD en 11.4%; el PAN, 9.7%; Morena, 8.3% y el PRI, 5%. No obstante, "ninguno" fue la respuesta más amplia en este apartado, ya que logró 27.2%.

Este ejercicio no midió el efecto de la declinación de Óscar González, del PT, en favor de Delfina Gómez, de Morena, ocurrida el 26 de mayo, puesto que ello sucedió una vez iniciado el levantamiento de la encuesta. No obstante, a partir de un cálculo realizado por este diario y a partir de los datos generados durante el levantamiento, una tercera parte de los potenciales votantes del PT señalaron como segunda opción a Morena, es decir un 0.63%.

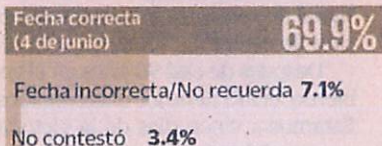
Cerca de 17% de los encuestados dijo haber recibido ofrecimientos de incentivos a cambio de su voto el día de la elección y 4.9% recibió amenazas para votar en favor o en contra de algún candidato.

El gobernador Eruviel Ávila mantiene las opiniones divididas, puesto que mientras es desaprobado por 44.1% de los electores, 41.9% aprueba su gestión. En cambio, el presidente de México, Enrique Peña Nieto, tiene un nivel de desaprobación de 67.9%.

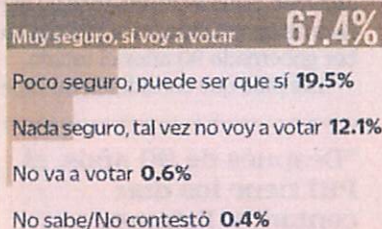
La metodología del estudio se basó en entrevistas en vivienda a mil ciudadanos con credencial de elector establecidos en el Estado de México. Con este fin se seleccionaron 100 puntos en los que fueron realizadas 10 entrevistas en cada uno. El levantamiento se llevó a cabo del 26 al 29 de mayo, tuvo una tasa de rechazo de 18.13% y tiene un margen de error estadístico: +/- 3.1%. ●

En la recta final

¿Me podría decir la fecha de las próximas elecciones para elegir gobernador del Estado de México?



¿Qué tan seguro está usted de que votará en las próximas elecciones locales para elegir al próximo gobernador del Estado de México?



En este momento, ¿está usted seguro de votar por el partido y candidato que acaba de elegir o cree que todavía podría cambiar su voto a otro partido o candidato?



Si las elecciones para elegir gobernador del Estado de México fueran hoy, ¿por cuál partido o candidato votaría usted?

Abril 4 2017



¿Qué tanta confianza tiene usted de que el partido o candidato por el cuál votó anteriormente gane la elección para gobernador del Estado de México, mucha, poca o nada de confianza?



Votación efectiva


1a. Mayo 2017




2a. Mayo 2017



Si no votara por el partido que marco anteriormente, ¿qué partido sería su segunda opción?



Independientemente del partido o candidato por el que vota, ¿Usted por cuál partido nunca votaría en las próximas elecciones de gobernador del Estado de México?



Nota: Sólo se muestran las respuestas mayores a 1%

Nota: Sólo se muestran las respuestas mayores a 1%

Independientemente del partido por el que vota, ¿Usted con cuál partido se identifica más en el Estado de México?



Nota: Sólo se muestran las respuestas mayores a 1%

Si las elecciones para elegir gobernador del Estado de México fueran hoy, los independientes votarían de la siguiente manera:



A continuación le voy a leer una lista de las candidatas y los candidatos a la gubernatura del Estado de México, ¿Me gustaría que para cada uno me dijera si lo conoce o ha escuchado hablar de él/ella?

Candidato	Sí conoce	No conoce
Alfredo del Mazo Maza	91.2%	8.8%
Josefina Vázquez Mota	87.8%	12.2%
Delfina Gómez Álvarez	80.3%	19.7%
Juan Zepeda Hernández	71.0%	29.0%
Oscar González Yáñez	21.6%	78.4%
María Teresa Castell de Oro	19.8%	80.2%

En escala de muy buena, buena, mala o muy mala, ¿qué opinión tiene usted de...?

Candidato	Muy buena/ Buena	Regular	Muy mala/ Mala	No sabe/ No contestó
Juan Zepeda Hernández	39.8%	28.5%	11.8%	19.9%
Delfina Gómez Álvarez	31.1%	26.3%	26.7%	15.9%
María Teresa Castell de Oro	25.6%	21.5%	16.4%	36.5%
Alfredo del Mazo Maza	24.5%	18.7%	44.6%	12.2%
Oscar González Yáñez	23.4%	27.4%	17.3%	31.9%
Josefina Vázquez Mota	23.3%	28.4%	35.4%	12.9%

De lo que usted sabe o ha escuchado, de los candidatos a la gubernatura del Estado de México para este 2017, ¿quién cree usted que posee las siguientes características...?

Categoría	Alfredo del Mazo Maza	Delfina Gómez Álvarez	Juan Zepeda Hernández	Josefina Vázquez Mota	Óscar González Yáñez	Teresa Castell de Oro
¿Quién es más cercano a la gente?	26.7%	16.3%	13.6%	7.0%	0.8%	0.8%
¿Quién está más preparado para gobernar el Estado de México?	21.4%	11.9%	12.8%	8.6%	0.8%	0.5%
¿Quién es más capaz de resolver los problemas de gente como usted?	20.5%	13.9%	11.5%	8.7%	0.6%	0.2%
¿Quién es una persona honesta?	10.6%	10.8%	8.6%	6.0%	0.6%	0.5%

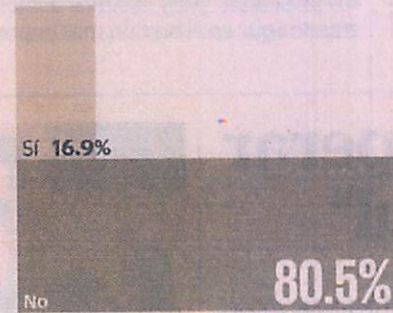
Nota: el porcentaje restante corresponde a las respuestas ninguno, no sabe y no contestó

En su opinión, ¿cambiar de partido gobernante en el Estado de México sería bueno o malo para la entidad?



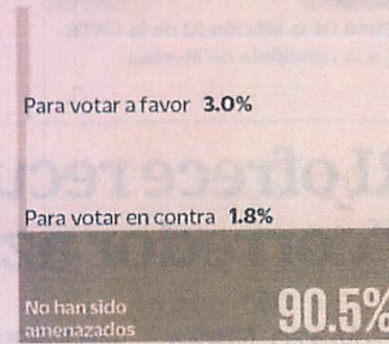
Nota: el porcentaje restante corresponde a las respuestas No sabe /No contestó

Durante las campañas electorales para elegir gobernador del Estado de México en 2017, ¿A usted o algún miembro de su familia les han ofrecido algún incentivo a cambio de su voto el día de la elección?



Nota: el porcentaje restante corresponde a las respuestas No sabe /No contestó

¿Usted o algún miembro de su familia han sido amenazados para votar a favor o en contra de un partido en especial el día de la elección?



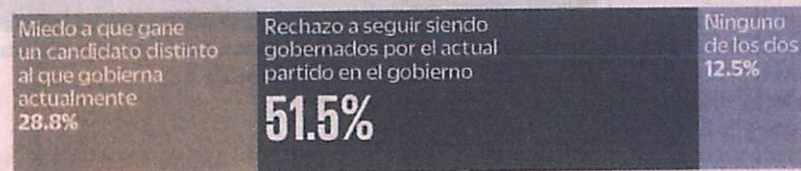
Nota: el porcentaje restante corresponde a las respuestas No sabe /No contestó

Si después de las elecciones, el candidato a la gubernatura por el cual usted votó no acepta los resultados que determine el Instituto Electoral Mexiquense, ¿usted a quién le creería más, a su candidato o al Instituto Electoral?



Nota: el porcentaje restante corresponde a las respuestas No sabe /No contestó

Si pudiera imaginar lo que sucederá el día de la elección, ¿cuál de los siguientes sentimientos cree usted que tendrán los mexiquenses el próximo 4 de junio?



Nota: el porcentaje restante corresponde a las respuestas No sabe /No contestó

En general, ¿usted aprueba o desaprueba la forma como está haciendo su trabajo?



Nota: el porcentaje restante corresponde a las respuestas No sabe /No contestó


Los resultados sólo son válidos para expresar las opiniones de la población objetivo en las fechas específicas del levantamiento de los datos.

Metodología:

Población de estudio: Ciudadanos con credencial de elector residentes del Estado de México. Fecha de levantamiento: del 26 al 29 de mayo de 2017. Tamaño de muestra: 1,000 ciudadanos (entrevistas efectivas), encuestas cara a cara. Taza de rechazo: 18.13%. Margen de error estadístico: +/- 3.1%. Además pueden existir errores muestrales no considerados en la estimación anterior. Método de muestreo: Politépico por conglomerados. Se seleccionaron sistemáticamente 100 puntos de levantamiento para realizar 10 entrevistas en cada uno. Para seleccionar los puntos de inicio, se utilizó como marco muestral el listado de secciones electorales en que está dividido el Estado de México, proporcionado por el INE. Tomando la dirección de ubicación de la casilla electoral de cada sección incluida en la muestra se ubicó la siguiente manzana o área de casas hacia la derecha. Se continuó a la derecha con salto de cinco casas. En la vivienda se entrevistó a quien permitiera cumplir con las cuotas de edad y género. Muestra ponderada. Encuesta patrocinada por: EL UNIVERSAL Cía. P. Nat. S.A. de C.V. Realización: EL UNIVERSAL Cía. P. Nat. S.A. de C.V.



b) Reproducciones (5)



EL EQUIPO DE LA #LIGADEASCENSO DE #POTROSUAEMFC NO ESTÁ EN #VENTA, REITERÓ EL RECTOR DE LA UNIVERSIDAD AUTÓNOMA DEL ESTADO DE MÉXICO, #ALFREDOBARRERA, DURANTE LA VISITA QUE REALIZÓ AL CONJUNTO UNIVERSITARIO EN LAS INSTALACIONES DE LA UNIDAD DEPORTIVA "LIC. ADOLFO LÓPEZ MATEOS".

» PÁG.8



El Informante México



@ElInformanteMX



ELINFORMANTE.TV



@ElInformanteMX



ELINFORMANTEMX



RADICAL RADIO

MIÉRCOLES 24 DE MAYO DE 2017

NO. 2483

AÑO XIII

68,550 Impactos Gratuitos

Circulación Nacional



» PÁG.9

DELFINA CAE AL TERCER LUGAR, SUBE ZEPEDA DEL PRD



Encuestas de los últimos días han demostrado que la **candidata de Morena se ha desplomado al tercer lugar**, dejando en la línea al **candidato de la coalición, Alfredo del Mazo, en el primer lugar** y en el **segundo sitio, Juan Zepeda del PRD.**

UNA BURLA EL REPARTO DE UTILIDADES EN TIENDAS DE AUTO SERVICIO

Trabajadores de las tiendas Sam's Diamante, Farallón, Aurrera Universidad, Costera y El Coloso y Bodega Aurrera en el estado de Guerrero se sumaron al **paro de labores** para exigir un **reparto justo de utilidades**. Los trabajadores explicaron que recibieron un reparto de apenas **1 peso con 30 centavos** por esta prestación.

» PÁG.6



Trump recortará 32% de ayuda bilateral a México



» PÁG.13



Multan a Los Tigres del Norte por cantar narcocorridos

» PÁG.14

Encuestas de los últimos días han demostrado que la candidata de Morena se ha desplomado al tercer lugar, dejando en la lucha al candidato de la coalición, Alfredo del Mazo, en el primer lugar en el segundo sitio, Juan Zepeda del PRD.

DELFINA CAE AL TERCER LUGAR, SUBE ZEPEDA DEL PRD

Comienza la cuenta regresiva para las elecciones del Estado de México y a solo 11 días de que esto finalice se han dado sorpresas y una de ellas es que el perredista Juan Zepeda rebaso a Delfina Gómez y en el cierre de estas campañas electorales se puede dar la pelea entre el PRD y la coalición del PRI. Así mismo se habla de que se puede dar a última hora la declinación de Josefina Vázquez Mota y Teresa Castell, una por el PRD y la otra por el PRI lo cual marcaría la inminente derrota de la maestra Delfina Gómez. Y es que los escándalos y la presencia de Andrés Manuel López Obrador han mermado las preferencias de la maestra y es que empezó con galope y ahora solo va en carterita, además de que el electorado ha comenzado a fijar ya su postura en esta recta final. Una encuesta que circula en medios locales del Estado de México ubica al candidato del Partido de la Revolución Democrática (PRD) en empate técnico con la abanderada por el Movimiento de Regeneración Nacional (Morena), a 18 días de la elección. Considerado como el proceso electoral más importante, de los tres que están en puerta para renovar gubernaturas en este año, la del Estado de México entró en etapa final de las definiciones de abanderados: el PRI cerró filas con Alfredo del Mazo, el PAN, es representado por Josefina Vázquez Mota, por Morena, hace labor Delfina Gómez y Juan Zepeda va por el PRD. Las encuestadoras Mercadotec y "Parametro" subrayan que el próximo 4 de junio habrá "un escenario competitivo, de volatilidad y fragmentación de las preferencias electorales". Al preguntar "si el día de hoy fueran las elecciones para elegir gobernador en el Estado de México ¿por cuál partido y candidato votaría usted?", Alfredo del Mazo obtendría un 26 por ciento de la intención de voto seguido de Juan Zepeda con 23.7 por ciento mientras que Delfina Gómez sumaría 23.2 por ciento. La panista Josefina Vázquez Mota quedaría en cuarto lugar con el 17.4 por ciento de la votación.

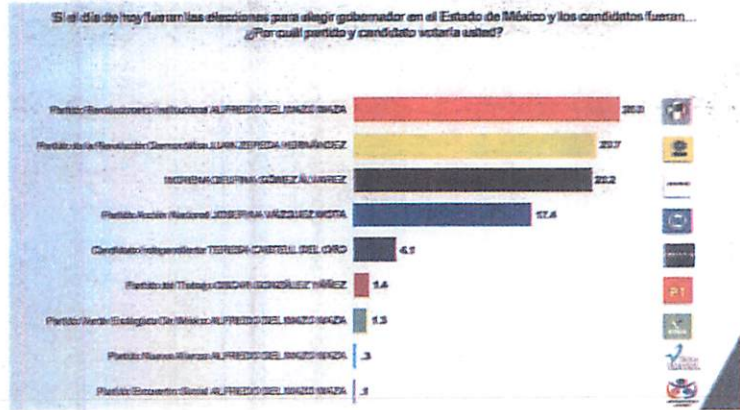


Recientemente los escándalos en los que se ha visto involucrada gente de Morena está afectando a la candidata Delfina Gómez, sin embargo el más reciente acontecimiento, en donde involucran a la maestra Elba Esther Gordillo por operar desde la cárcel en la campaña de la candidata de Morena se ha reflejado en el descenso de Delfina en las encuestas. La última encuesta realizada por El Universal ante las próximas elecciones de Gobernador del Estado de México, mostraba que el perredista Juan Zepeda había empatado a Josefina Vázquez Mota, y su rumbo apunta directo a igualar a la morenista Delfina Gómez. Dicen que hay descontento en la corriente Nueva Izquierda (Los Chuchos) pues Jesús Zambrano

aseguró que van a apoyar a Juan Zepeda como próximo dirigente nacional del PRD, en caso de que pierda el Edomex debido a su desempeño en la campaña. Aparentemente el problema se suscitó



cuando Carlos Navarrete se negó pues Zepeda no es de su corriente, sino afín a Héctor Bautista, lo que significa entregar el partido a otra corriente. Otros integrantes del PRD aseguran que el plan B de Zepeda sería obtener un escaño en el Senado. Lo cierto es que el jaloneo dentro del PRD está más vivo que nunca y no hay ningún camino definido para la renovación de su dirigencia.



27% no ha decidido por quién sufragar

Mantiene Del Mazo ventaja en intención de voto, según encuesta

Abigail Cruz Guzmán

Aun con la declinación del abanderado del Partido del Trabajo (PT), Oscar González Yáñez a favor de la candidata de Morena a la gubernatura del Estado de México, Delfina Gómez Álvarez, una encuesta realizada por la empresa "Parámetro" muestra que si hoy fueran las elecciones, el candidato priista Alfredo del Mazo Maza, ganaría con 9.2% sobre la abanderada de Morena.

En la boleta electoral aparecerán seis candidatos a la gubernatura: Alfredo del Mazo Maza (PRI, Nueva Alianza, PVEM y Encuentro Social); Delfina Gómez Álvarez (Morena), Juan Zepeda Hernández (PRD), Josefina Vázquez Mota (PAN), Oscar González Yáñez (PT) y la independiente Teresa Castell.

La encuesta refleja una intención de voto de 30.9% por Del Mazo; de 21.7%, por Gómez Álvarez; de 19.9%, por Zepeda Hernández; 15.8%, por Vázquez Mota, y de 2.2%, por Teresa Castell.

El estudio, realizado del 27 a 29 de mayo, alerta de que 27% de los encuestados aún no ha decidido por quién votará el próximo 4 de junio.

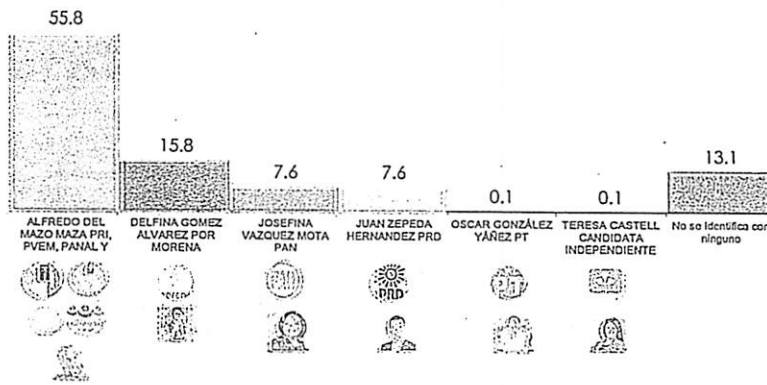
La encuesta fue aplicada a 1,200 mexicanos en edad de votar y con credencial de elector, cara a cara en vivienda. Para ello, se tomaron aleatoriamente 120 secciones electorales y presenta un error de margen que no sobrepasa el 3.5 por ciento.

El sondeo permitió conocer

o A días de la elección, 23% de los encuestados afirma que no se identifica con ninguno de los partidos que aparecerán en la boleta

CREENCIA DE GANADOR

¿Quién cree usted que va a ganar la elección a gobernador?



que el 28.3% de los encuestados se identifica con el PRI, de lo cual 16.9 por ciento se identifica mucho con el tricolor y 11.4 por ciento, poco.

El 23% no se identifica con ninguno de los institutos políticos que contendrán en los comicios del próximo domingo.

En relación a la vinculación con un partido, Morena ocupa el

tercer lugar con un porcentaje del 17.2%, donde 10.5% se identifica mucho con ese instituto político y un 6.7% poco; el Partido Acción Nacional (PAN) ocupa el cuarto lugar con 13.2 por ciento de las preferencias.

El Partido de la Revolución Democrática (PRD) ocupa 15.1 por ciento de preferencia, donde el 8.0% de los entrevistados se

identifican mucho con ese partido político, y el 7.1%, poco.

A días de la jornada electoral, 73.0 por ciento respondió que ya sabe por quién votar; mientras que el 27.0% contestó que aún no lo ha decidido, de ese total 73.5 por ciento son mujeres y el 72.5 por ciento son hombres.

Otro dato significativo en la encuesta revela que 23 por ciento

de los hombres jóvenes y adultos, entre 50 años o más no se identifican con alguna fuerza política. Mientras que 21 por ciento de las mujeres también refirieron no identificarse con ningún partido político que se encuentra en la contienda electoral, especialmente las jóvenes entre 18 y 29 años de edad y los 50 o más.

Además, el 55 por ciento de los encuestados considera que Alfredo del Mazo ganará la elección del próximo domingo en el Estado de México.

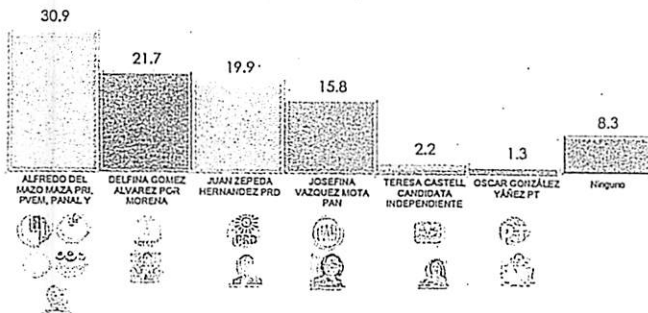
En contraste, solo 15.8 por ciento de los encuestados considera que la texcocana, Delfina Gómez Álvarez, ganará la elección, y empatados en el porcentaje se encuentran el Partido Acción Nacional (PAN) y el Partido de la Revolución Democrática (PRD) con 7.6, respectivamente, para ganar la gubernatura de esa entidad.

El 68.4 por ciento de los encuestados respondió que "será muy probable" que vayan a votar el 4 de junio contra un 1.8% que contestó que es "nada probable que vayan a las urnas".

Mientras que a la pregunta ¿Por cuál de los candidatos a gobernador del Estado de México, usted nunca votaría? La encuesta reveló que 36% no lo haría por Del Mazo; 21.7% no sabe; 16% no votaría por Delfina Gómez Álvarez; 14.8%, en contra de la panista, Josefina Vázquez Mota y en un quinto lugar el abanderado del PRD, Juan Zepeda, con 5.7 por ciento.

JORNADA ELECTORAL

Si el día de hoy fueran las elecciones para Gobernador del Estado de México, ¿por cuál partido político o candidato votaría?



SEGURIDAD DEL VOTO

En estos momentos, ¿Usted ya decidió su voto o aún no sabe por quién votará?



Sexo	Ya decidió su voto		Aún no lo ha decidido		Total
	Porcentaje	Porcentaje	Porcentaje	Porcentaje	
Mujeres	72.5%	27.5%	73.5%	26.5%	100.0%
Hombres	73.5%	26.5%	72.5%	27.5%	100.0%
Edad					
18 - 29	73.3%	26.7%	72.4%	27.6%	100%
30 - 49	72.4%	27.6%	73.2%	26.8%	100%
50 o más	73.2%	26.8%			



DECANO DEL PERIODISMO ESTATAL

Sección PORTADA

El Sol de Toluca



ORGANIZACIÓN EDITORIAL MEXICANA

AÑO LXX

No. 24,566

PAQUITA RAMOS DE VÁZQUEZ, PRESIDENTA Y DIRECTORA GENERAL

ROSAMARÍA TONTICATL, DIRECTORA

\$9.00

A 4 DÍAS DE LAS VOTACIONES

Suma PRI apoyos de diversos sectores



Inició Toluca desazolve de canales y drenajes

■ Buscan prevenir inundaciones

POR ELIZABETH RÍOS

Para prevenir inundaciones en la capital mexicana en esta temporada de lluvias, el Organismo de Agua y Saneamiento del municipio de

Toluca dio inicio a los trabajos de desazolve en canales y drenajes, informó el titular de este organismo, José Maya Ambrosio.

VEA: INICIÓ... 12A

- Empresarios de 40 cámaras industriales dan apoyo a Del Mazo
- Maestros estatales aseguran votarán por el Revolucionario Institucional
- Antorcha Campesina reafirmó compromiso con su candidato
- Comerciantes fijos y semifijos afirman irán con el tricolor

INFORMACIÓN: 3A

Anuncian medidas especiales para la Feria del Carmen

■ Juegos mecánicos serán replegados; habrá operativo de vialidad

POR SANDRA HERNÁNDEZ CHÁVEZ

Para dar respuesta a los comerciantes establecidos que se ven afectados por el ambulante y la instalación de juegos mecánicos con motivo de la tradicional Feria del Carmen a

efectuarse en unos días, la autoridad municipal de Toluca anunció que éstos serán replegados por completo únicamente a la calle prolongación Juárez e implementarán un operativo permanente de vialidad.

VEA: ANUNCIAN... 12A



ACCIDENTES

en la Lerma-La Marquesa por falta de señalización

INFORMACIÓN: 12A



ACRIBILLAN

a cinco policías de Ecatepec

■ Esperaban incorporarse a operativo de transporte seguro

INFORMACIÓN: 12A



ELECCIONES 2017

- Va el PRI por el "corredor azul", advierte Alfredo del Mazo
- Ante el difícil momento que vive Edomex, no caben los protagonismos: Delfina
- Responsabiliza Zepeda a Morena en caso que el PRI resulte vencedor
- Comunicado de la PGR desagravia a una familia honorable: Josefina

INFORMACIÓN: 3, 9 y 10A

Llega Alfredo como favorito en la elección

POR VIOLETA HUERTA

A cuatro días de la elección, el coordinador del Grupo Parlamentario del PRI en la Legislatura mexicana, Cruz Roa Sánchez aseguró que la campaña de Alfredo del Mazo ha sido de propuestas, respeto y cercanía con la gente; por lo cual, opinó, el candidato del PRI llega como favorito para ganar la elección de este domingo 4 de junio.

VEA: LLEGA... 10A



Cruz Roa Sánchez, coordinador del Grupo Parlamentario del PRI en la Legislatura local

Se ha preparado para gobernar una de las entidades más complejas y dinámicas del país.

SER lo que QUIERO SER

Preparatoria desde \$ 1,800*
Licenciaturas desde \$ 2,730*

¡Inscríbete ya!

UNIVERSIDAD IUDEM

Boulevard Toluca Meltepec, Norte No. B14, Col. Hipico, C.P. 52158, Meltepec, Estado de México

universidadiuem.edu.mx (722) 262-4974 al 78

Del Mazo, arriba en intención de voto, según encuesta

■ A días de la elección, 23% de los encuestados afirma que no se identifica con ninguno de los partidos que aparecerán en la boleta

ABIGAIL CRUZ
EL SOL DE MÉXICO

CDMX.- Aun con la declinación del abanderado del Partido del Trabajo (PT), Oscar González Yáñez a favor de la candidata de Morena a la gubernatura del Estado de México, Delfina Gómez Álvarez, una encuesta realizada por la empresa Parámetro muestra que si hoy fueran las elecciones, el candidato priista Alfredo del Mazo Maza, ganaría con 9.2% sobre la abanderada de Morena.

En la boleta electoral aparecerán seis candidatos a la gubernatura: Al-

fredo Del Mazo Maza (PRI, Nueva Alianza, PVEM y Encuentro Social); Delfina Gómez Álvarez (Morena), Juan Zepeda Hernández (PRD), Josefina Vázquez Mota (PAN), Oscar González Yáñez (PT) y la independiente Teresa Castell.

La encuesta refleja una intención de voto de 30.9% por Del Mazo; de 21.7%, por Gómez Álvarez; de 19.9%, por Zepeda Hernández; 15.8%, por Vázquez Mota, y de 2.2%, por Teresa Castell.

El estudio, realizado del 27 a 29 de mayo, alerta de que 27% de los encuestados aún no ha decidido por quién votarán el próximo 4 de junio.

La encuesta fue aplicada a mil 200 mexiquenses en edad de votar y con credencial de elector, cara a cara en vivienda. Para ello, se tomaron aleatoriamente 120 secciones electorales y presenta un error de margen que no sobrepasa el 3.5 por ciento.

El sondeo permitió conocer que el 28.3% de los encuestados se identifica con el PRI, de lo cual 16.9 por ciento se identifica mucho con el tricolor y 11.4 por ciento, poco.

El 23% no se identifica con ninguno de los institutos políticos que contendrán en los comicios del próximo domingo.

En relación a la vinculación con un

Sección NACIONAL

partido, Morena ocupa el tercer lugar con un porcentaje del 17.2%, donde 10.5% se identifica mucho con ese instituto político y un 6.7% poco; el Partido Acción Nacional (PAN) ocupa el cuarto lugar con 13.2 por ciento de las preferencias.

El Partido de la Revolución Democrática (PRD) ocupa 15.1 por ciento de preferencia, donde el 8.0% de los entrevistados se identifican mucho con ese partido político, y el 7.1%, poco.

A días de la jornada electoral, 73.0 por ciento respondió que ya sabe por quién votar; mientras que el 27.0% contestó que aún no lo ha decidido, de ese total 73.5 por ciento son mujeres y el 72.5 por ciento son hombres.

Otro dato significativo en la encuesta revela que 23 por ciento de los hombres jóvenes y adultos, entre 50 años o más no se identifican con alguna fuerza política. Mientras que 21 por ciento de las mujeres también refirieron no identificarse con ningún partido político que se encuentra en la contienda electoral, especialmente las jóvenes entre 18 y 29 años de edad y los 50 o más.

Además, el 55 por ciento de los encuestados considera que Alfredo del Mazo ganará la elección del próximo domingo en el estado de México.

En contraste, solo 15.8 por ciento de los encuestados considera que la texcocana, Delfina Gómez Álvarez, ganará la elección, y empatados en el porcentaje se encuentran el Partido Acción Nacional (PAN) y el Partido de la Revolución Democrática (PRD) con 7.6, respectivamente, para ganar la gubernatura de esa entidad.

El 68.4 por ciento de los encuestados respondió que "será muy probable" que vayan a votar el 4 de junio contra un 1.8% que contestó que es "nada probable que vayan a las urnas"

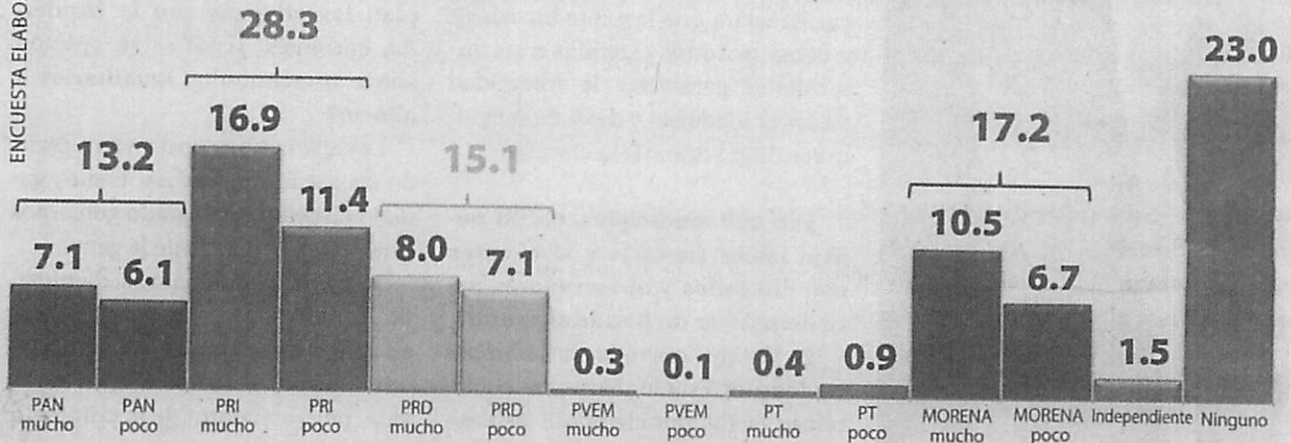
Mientras que a la pregunta ¿Por cuál de los candidatos a gobernador del estado de México, usted nunca votaría? La encuesta reveló que 36% no lo haría por Del Mazo; 21.7% no sabe; 16% no votaría por Delfina Gómez Álvarez; 14.8%, en contra de la panista, Josefina Vázquez Mota y en un quinto lugar el abanderado del PRD, Juan Zepeda, con 5.7 por ciento.

IDENTIFICACIÓN PARTIDISTA

Sección NACIONAL


ENCUESTA ELABORADA POR PARÁMETRO

INDEPENDIENTEMENTE DE POR QUIÉN HAYA VOTADO,
 ¿CON CUÁL PARTIDO POLÍTICO SE IDENTIFICA USTED MÁS?



SEGURIDAD DEL VOTO

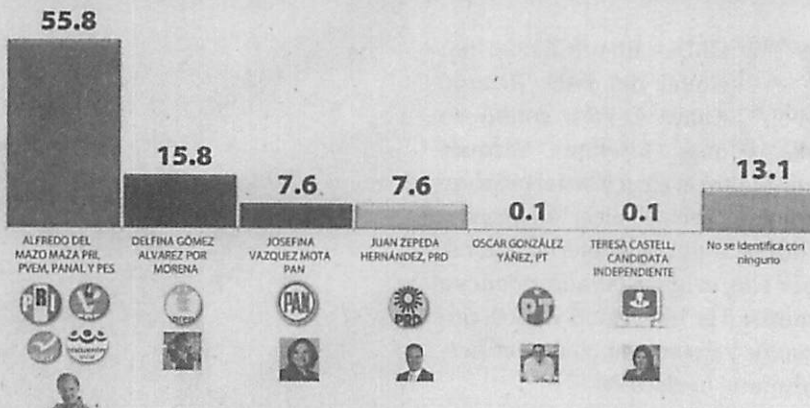
EN ESTOS MOMENTOS, ¿USTED YA DECIDIÓ SU VOTO O AÚN NO SABE POR QUIÉN VOTARÁ?



ENCUESTA ELABORADA POR PARÁMETRO

CREENCIA DE GANADOR

¿QUIÉN CREE USTED QUE VA A GANAR LA ELECCIÓN A GOBERNADOR?



El Sol de México

Ciudad de México
Miércoles
31
de mayo de 2017



ORGANIZACIÓN EDITORIAL MEXICANA AÑO LII No. 18,626 PAQUITA RAMOS DE VÁZQUEZ / Presidenta y Directora General JESÚS MICHEL NARVÁEZ / Director

Precio \$10.00

EL PAN NO SE DIVIDIRÁ EN 2018

Josefina triunfará, dice Anaya

Tendremos representantes en todas las casillas; anuncia férrea defensa del voto

POR ABIGAIL CRUZ

Garantizar la integridad de los ciudadanos y desactivar cualquier riesgo durante la elección, exigió Ricardo Anaya, presidente

del PAN. En entrevista con El Sol de México, mostró su confianza en el triunfo de su candidata, Josefina Vázquez Mota.

VEA: PÁG. 11A

SI EL DÍA DE HOY FUERAN LAS ELECCIONES PARA GOBERNADOR DEL ESTADO DE MÉXICO, ¿POR CUAL PARTIDO POLÍTICO O CANDIDATO VOTARÍA?



COAHUILA

15 partidos buscan la gobernanza en Coahuila

NAYARIT

4 mil 432 candidatos a 189 cargos de elección

EDOMEX

Sin vigilancia del Ejército en comicios: IEEM

VEA: 13A

El domingo Nueva Alianza hará la diferencia: Luis Castro

VEA: 10A

Yeidckol: AMLO y Morena han crecido en tiempo récord

VEA: 10A

ERNESTO MUÑOZ



CON LANCHAS de goma, miembros del Cuerpo de Bomberos, Protección Civil y Policía rescataron a decenas de personas que fueron afectadas por la torrencial lluvia que azotó principalmente las delegaciones Coyoacán, Xochimilco y Tlalpan, y que causó inundaciones en vastas zonas

LA TORMENTA DEL LUNES, INESPERADA

Centenares de casas y comercios anegados; pérdidas incalculables

La Ciudad no se colapsará, tiene capacidad de reacción: Mancera

POR ANA MARÍA LOZADA, MANUEL COSME Y SERGIO PEREZTREJO

VEA: CIUDAD

ERIK ESTRELLA



DOS TROFEOS Y ALMEYDA SE ENCARECE

Dice tener ofertas con otros equipos; ¿Chivas lo retendrá?

VEA: ESTO

FERNANDO SOLÍS



Sorprenden en Ecatepec a 5 policías y los asesinan

POR FERNANDO SOLÍS EL SOL DE TOLUCA

VEA: CIUDAD

Carstens confía que su sucesor siga la política monetaria

POR ALEJANDRO DURÁN

VEA: FINANZAS

CUARTOSCURO

La reforma educativa no está agotada: Peña Nieto

Es una realidad y se encuentra en proceso de implementación

POR CARLOS LABA

La reforma educativa pareciera agotada y no lo está, expresó el presidente Enrique Peña Nieto al tiempo de asegurar que está en pleno proceso de implementación para hacerla realidad.

Durante su visita a la escuela "Siete de Enero" en la Ciudad de México, el Jefe del Ejecutivo consideró la educativa la más importante de las reformas para lograr el desarrollo de las próximas generaciones.

VEA: PÁG. 3A



EL NUEVO modelo educativo evitará frustraciones, dijo el Presidente al asistir a la escuela Siete de Enero

DOS MESES DE VIOLENCIA

JUAN BARRETO / AFP



DESPUÉS DE 60 días de protestas en Venezuela, el saldo de fallecidos es de 60; arrestados, 2 mil 997, de los cuales aún permanecen en prisión mil 351; en las marchas de ayer, de nueva cuenta las Fuerzas Armadas utilizaron gases lacrimógenos, chorros de agua y balas de goma, además de fragmentos de vidrio

VEA: MUNDO

ANÁLISIS

ISABEL ARVIDE REPÚBLICA LUIS HUMBERTO FERNÁNDEZ 14A GUSTAVO RENTERÍA 14A CATALINA NORIEGA 15A YOLANDA DE LA TORRE 15A

Dólar: \$19.06



Sección PORTADA

SI EL DÍA DE HOY FUERAN LAS ELECCIONES PARA GOBERNADOR DEL ESTADO DE MÉXICO, ¿POR CUÁL PARTIDO POLÍTICO O CANDIDATO VOTARÍA?



ENCUESTA ELABORADA POR: PARÁMETRO

27% DE INDECISOS

VEA: 12A

27% NO HA DECIDIDO POR QUIÉN VOTAR

Mantiene Del Mazo ventaja en intención de voto

■ A cinco días de la elección, 23% de los encuestados afirma que no se identifica con ninguno de los partidos que aparecerán en la boleta

POR ABIGAÍL CRUZ GUZMÁN

Aun con la declinación del abanderado del Partido del Trabajo (PT), Oscar González Yáñez a favor de la candidata de Morena a la gubernatura del Estado de México, Delfina Gómez Álvarez, una encuesta realizada por la empresa Parámetro muestra que si hoy fueran las elecciones, el candidato priista Alfredo del Mazo Maza, ganaría con 9.2% sobre la abanderada de Morena.

En la boleta electoral aparecerán seis candidatos a la gubernatura: Alfredo del Mazo Maza

(PRI, Nueva Alianza, PVEM y Encuentro Social); Delfina Gómez Álvarez (Morena), Juan Zepeda Hernández (PRD), Josefina Vázquez Mota (PAN), Oscar González Yáñez (PT) y la independiente Teresa Castell.

La encuesta refleja una intención de voto de 30.9% por Del Mazo; de 21.7%, por Gómez Álvarez; de 19.9%, por Zepeda Hernández; 15.8%, por Vázquez Mota, y de 2.2%, por Teresa Castell.

El estudio, realizado del 27 a 29 de mayo, alerta de que 27% de los encuestados aún no han decidido por quién votarán el próximo 4 de junio.

El sondeo permitió conocer que el 28.3% de los encuestados se identifica con el PRI, de lo cual 16.9 por ciento se identifica mucho con el tricolor y el 11.4 por ciento, poco.

El 23% no se identifica con ninguno de los institutos políticos que contendrán en los comicios del próximo domingo.

En relación a la vinculación con un partido, Morena ocupa el tercer lugar con un porcentaje del 17.2%, donde el 10.5% se identifica mucho con ese instituto político y un 6.7% poco; el Partido Acción Nacional (PAN) ocupa el cuarto lugar con 13.2 por ciento de las preferencias.

ARCHIVO



Sección **NACIONAL**

EN LA boleta electoral aparecerán seis candidatos a la gubernatura

El Partido de la Revolución Democrática (PRD) ocupa el 15.1 por ciento de preferencia, donde el 8.0% de los entrevistados se identifican mucho con ese partido político, y el 7.1%, poco.

A cinco días de la jornada electoral, el 73.0 por ciento respondió que ya sabe por quién votar; mientras que el 27.0% contestó que aún no lo ha decidido, de ese total el 73.5 por ciento son mujeres y el 72.5 por ciento son hombres.

Otro dato significativo en la encuesta revela que el 23 por ciento de los hombres jóvenes y adultos, entre 50 años o más no se identifican con alguna fuerza política. Mientras que el 21 por ciento de las mujeres también refirieron no identificarse con ningún partido político que se encuentra en la contienda electoral, especialmente las jóvenes entre 18 y 29 años de edad y los 50 o más.

Además, el 55.8 por ciento de los encuestados considera que Alfredo del Mazo ganará la elección

del próximo domingo en el Estado de México.

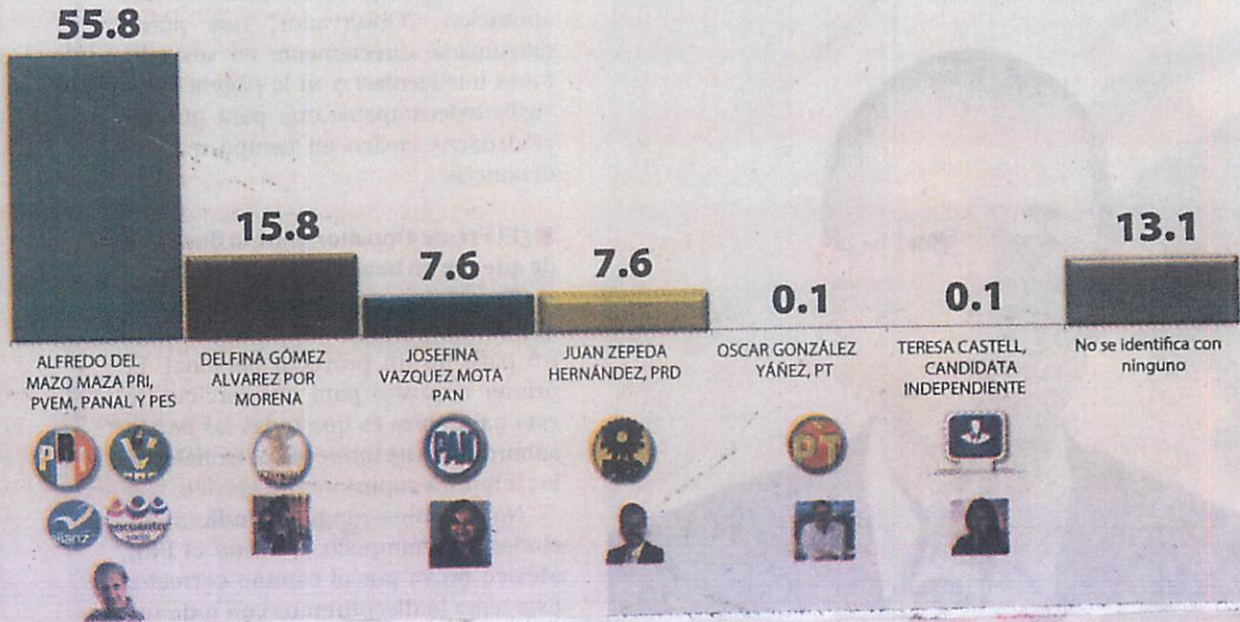
En contraste, solo el 15.8 por ciento de los encuestados considera que la texcocana, Delfina Gómez Álvarez ganará la elección, y empatados en el porcentaje se encuentran el Partido Acción Nacional (PAN) y el Partido de la Revolución Democrática (PRD) con 7.6, respectivamente, para ganar la gubernatura de esa entidad.

El 68.4 por ciento de los encuestados respondió que "será muy probable" que vayan a votar el 4 de junio contra un 1.8% que contestó que es "nada probable que vayan a las urnas"

Mientras que a la pregunta ¿Por cuál de los candidatos a gobernador del estado de México, usted nunca votaría? La encuesta reveló que 36% no lo haría por Del Mazo; 21.7% no sabe; 16% no votaría por Delfina Gómez Álvarez; 14.8%, en contra de la panista, Josefina Vázquez Mota y en un quinto lugar el abanderado del PRD, Juan Zepe-da, con 5.7 por ciento.


Sección NACIONAL

¿QUIÉN CREE USTED QUE VA A GANAR LA ELECCIÓN A GOBERNADOR?



IDENTIFICACIÓN PARTIDISTA

¿INDEPENDIEMENTE DE POR QUIÉN HAYA VOTADO, CON CUÁL PARTIDO POLÍTICO SE IDENTIFICA USTED MÁS?



Sección NACIONAL

SEGURIDAD DEL VOTO

EN ESTOS MOMENTOS, ¿USTED YA DECIDIÓ SU VOTO O AÚN NO SABE POR QUIÉN VOTARÁ?

73.0

27.0

Ya decidió su voto

Aun no lo ha decidido

		Ya decidió su voto	Aun no lo ha decidido	Total
Sexo	Masculino	72.5%	27.5%	100.0%
	Femenino	73.5%	26.5%	100.0%
Edad	18 - 29	73.3%	26.7%	100%
	30 - 49	72.6%	27.4%	100%
	50 o más	73.2%	26.8%	100%

METODOLOGÍA:

Encuesta cuyos resultados son representativos de las personas de 18 años y más, residentes del Estado de México, con credencial de elector vigente. Esquema de selección: Muestreo polietápico estratificado utilizando como marco muestral el listado de secciones electorales del INE. Se tomaron aleatoriamente 120 secciones electorales. En posteriores etapas se seleccionan aleatoriamente manzanas, aceras, hogares e informantes.

Tamaño de la muestra: 1,200 ciudadanos mayores de 18 años residentes del Estado de México. Encuesta

en vivienda levantada del 27 al 29 de mayo 2017.

Técnica de estudio: El estudio fue realizado a través de entrevistas cara a cara en vivienda utilizando como herramienta de recolección de datos un cuestionario previamente estructurado, mismo que es aplicado por personal calificado para esta labor.


Intervalo de confianza y error máximo: El diseño de la muestra garantiza que al menos 95 de cada 100 veces, el error no sobrepasa el +/- 3.5% en las estimaciones.

Encuesta cortesía y elaborada por Parámetro.

ROLANDO CORDERA • DEMOCRACIA Y LA CUESTIÓN SOCIAL

VOZ Y VOTO

REVISTA MENSUAL • POLÍTICA Y ELECCIONES • MAYO DE 2017 • 291



DOS FINAS CANDIDATAS



Rumbo al 4 de junio

Modelo prospectivo

CEPNA/VOZ Y VOTO*

Utilizando las encuestas disponibles hasta el 20 de abril, el modelo prospectivo CEPNA/Voz y Voto arroja algunos cambios en los rangos de votación de partidos/alianzas y candidatos. Sin embargo, no registra vuelcos dramáticos en las probabilidades de cada competidor, de modo que confirma las tendencias observadas el mes pasado. Los encuestadores se olvidaron de Nayarit, lo que impide actualizar las cifras del informe anterior.

Coahuila

Si seguimos la teoría de los mercados de valores, parece que en Coahuila el mercado ya le descontó al PRI y su candidato los puntos negativos que induce la combinación de los hermanos Moreira y las recurrentes notas de primera plana en algunos diarios capitalinos, pero no de Saltillo sino de la Ciudad de México.

La contienda sigue siendo entre dos, ya que para colmo de Morena su candidato prefiere las vacaciones y acudir a espectáculos deportivos que hacer campaña en las colonias populares. La izquierda ni pinta ni cuenta en Coahuila.

El rango de votación por el abanderado tricolor se consolida en un nivel que le permite esperar la victoria, no con la contundencia del pasado, pero sí con una diferencia que en el peor escenario sería de más de tres puntos porcentuales sobre el candidato azul. En efecto, aún en el valor inferior del PRI, la distancia a su favor respecto del PAN es suficiente para garantizarle la victoria. Guillermo Anaya y la alianza de partidos que lo respalda no logran todavía meterse en la pelea por el triunfo, como lo revela el modelo prospectivo.

Bitácora

El 1º de abril el Consejo General del OPLE de Coahuila aprobó el financiamiento para los candidatos independientes; se entregarán poco más de 256 mil pesos

	Límite inferior	Valor probable	Límite superior
PAN-PES-UDC-PPC	27.4%	30.1%	32.8%
PRI-PVEM-PNA-SI-PJ-PRC-PCP	35.9%	39.7%	43.5%
PRD	3.3%	3.9%	4.5%
Morena	10.8%	12.3%	13.8%
Independiente	4.3%	5.5%	6.7%

Nota: Se utilizaron los resultados de la elección de gobernador de 2011, la de diputados locales de 2014 y la de diputados federales de 2015. Se consideran las encuestas de *Reforma* (22-26 febrero/1º marzo; 24-27 marzo/30 marzo) y *El Universal* (25-27 marzo/3 abril).

a cada uno de los dos candidatos a gobernador registrados, Luis Horacio Salinas Valdez y Javier Guerrero García. A los candidatos independientes a diputado (tres), poco más de 170 mil a cada uno; y para los candidatos a integrar los ayuntamientos (14), poco más de 36 mil pesos cada uno.

El 2 de abril se iniciaron las campañas para gobernador, diputados y municipales.

El 15 de abril el INE entregó al Instituto Electoral de Coahuila la lista de electores residentes en el extranjero, con el fin de que éste remita el paquete electoral postal (las boletas) para la elección de gobernador a quienes viven fuera del país.

Estado de México

En vísperas de que se lleve a cabo el primer debate oficial entre todos los candidatos registrados, nuestro modelo sigue colocando al candidato del PRI, Alfredo del Mazo, con el mejor rango de votación, entre 28.8 y 33.8 por ciento, con un valor más probable de 31.3 por ciento; sin embargo, también muestra que Josefina Vázquez Mota (PAN) y Delfina Gómez Álvarez (Morena) se meten de lleno a la pelea por la victoria al alcanzar por vez primera, en una combinación fa-

* Con información de Alberto Consejo V.; cálculos del modelo, Armando Robinson.

vorable de resultados, escenario de triunfo. En efecto, si la abanderada panista llega a su límite superior, 29.7 por ciento, supera el límite inferior de su adversario tricolor por casi un punto; lo mismo ocurre con la morenista, que incluso consigue un margen un poco más holgado.

Ante esas cifras y a 40 días del fin de la campaña, lanzamos la hipótesis de que en el resultado final, el que surja del voto ciudadano el domingo 4 de junio, será determinante la llamada estructura con la que cuenta cada partido en el territorio mexiquense, lo que habrá de favorecer al candidato del PRI y a la abanderada del PAN.

Para Delfina Gómez Álvarez, la llave que le abre la puerta a la victoria tiene color y dueño: es amarilla y la posee el PRD.

Elección de gobernador estado de México 2017

	Límite inferior	Valor probable	Límite superior
PAN	24.1%	26.9%	29.7%
PRI-PVEM-PNA-PES	28.8%	31.3%	33.8%
PRD	12.1%	15.3%	18.5%
PT	17.4%	19.5%	21.6%
Morena	24.3%	27.4%	30.5%

Nota: Se utilizaron los resultados de las dos últimas elecciones de gobernador (2005 y 2011), de diputados locales (2006, 2009, 2012 y 2015), la de presidente de 2012 y la de diputados federales de 2015. Se consideran las encuestas de *Reforma* (9-13 marzo/16 marzo), *El Financiero* (2-4 marzo/6 marzo; 23-27 marzo/3 abril) y *El Universal* (1-4 abril/10 abril).

Bitácora

El 28 de marzo se establecieron los límites de las aportaciones que cada partido podrá recibir en 2017: de militantes, en dinero o en especie, no más de 10.8 millones de pesos; de candidatos y de simpatizantes, también en dinero o en especie, para campañas electorales, máximo 20.3 millones; y el límite individual de aportaciones de simpatizantes y militantes, en dinero o en especie, poco más de un millón de pesos.

El 29 de marzo concluyó el plazo para el registro de las candidaturas a gobernador.

El 2 de abril los partidos presentaron una carta compromiso para gastar únicamente el 50 por ciento del tope de gasto de campaña, determinado originalmente en 285.5 millones de pesos.

El 3 de abril se publicaron en la página del IEM las plataformas electorales de siete contendientes por la gubernatura, incluido Isidro Pastor. Finalmente que-

daron cinco candidatos de partido o coalición y sólo una independiente, Teresa Castell, pues el 18 de abril el Tribunal Electoral del Estado de México revocó el acuerdo del Instituto local que otorgaba a Pastor su registro como independiente.

Nayarit

Como advertimos líneas arriba, Nayarit es un estado que olvidaron los encuestadores y los medios que los patrocinan o los difunden. En esas condiciones, es imposible que nuestro modelo prospectivo entregue tendencias diferentes a las que impone la inercia de elecciones pasadas.

Lo único medianamente cierto es que la contienda sigue siendo entre el PRI y el PAN, con mejores posibilidades para el blanquiazul, simplemente porque los escándalos que han ocupado a la prensa local y nacional son por cuenta y riesgo del actual gobernador. Consignamos los datos, sólo con fines de registro.

Elección de gobernador Nayarit 2017

	Límite inferior	Valor probable	Límite superior
PAN-PRD-PT-PRS	44.0%	46.4%	48.8%
PRI-PVEM-PNA	45.1%	47.3%	49.6%
MC	1.9%	2.5%	3.1%

Nota: Se utilizaron los resultados de las elecciones de gobernador 2005 y 2011, diputados locales 2008 y 2014, presidente 2012 y diputados federales 2015.

Bitácora

El 2 de abril comenzó la campaña para la elección de gobernador.

Del 18 al 25 de abril fue el periodo de registro de candidatos a diputados y municipales.

El 2 de mayo comienza la campaña de diputados y municipales, que concluirá junto con la de gobernador, el 31 de mayo.

Veracruz

Bitácora

Del 16 al 25 de abril corrió el periodo de registro de las planillas para los ayuntamientos.

La campaña para candidatos a municipales comienza el 2 de mayo.

VOZVOTO.com

A partir del 2 de mayo, en el sitio en internet de la revista (www.vozvoto.com.mx) nuestros lectores podrán consultar cada semana los resultados actualizados del modelo prospectivo para el estado de México y Coahuila. El acceso será libre para todos los interesados.

c) Notas periodísticas (86)

•••

: MORENA es consistente con los datos de todas las encuestas, es decir, es una tendencia en el segundo lugar detrás del PRI, pero con el factor de que el PRD es el partido que crece.

•••

: Destaca también que la segunda opción para ciudadanos opositores al PRI es MORENA, si hoy fuera la elección, el 29.55 votaría por "la izquierda".

Moneda al aire en la elección

: En este proceso, gran parte del electorado está repensando el sentido de su voto: Juan Carlos Villarreal.

Miguel A. García/Toluca

DERIVADO DE LA división del voto, uno de cada tres votantes definirá su elección antes de acudir a las urnas el próximo cuatro de junio, así lo advierte el especialista y ex consejero electoral Juan Carlos Villarreal Martínez.

Como parte los resultados de una encuesta estatal, el Centro de Planeación Estratégica y Prospectiva Política A. C. destaca que, contrario a otros procesos, en éste, gran parte del electorado está repensando el sentido de su voto. Afirma que serán los votantes indecisos quienes definan el proceso, pues el 42.9 afirma que definirá su intención el día clave, el 29.4 lo estableció durante la campaña y sólo el 26.4 antes de la campaña.

La repetición de resultados con ejercicios similares hechos por otras fuentes, en los que, marginalmente, el Partido Revolucionario Institucional y sus aliados (verde Ecologista, Encuentro Social y PANAL)



: Hace un análisis electoral.

encabezan las preferencias, seguidos codo a codo por MORENA junto con el desplome del PAN y el repunte del PRD.

Resulta significativo el porcentaje para saber qué es mejor para el estado, que gobierne el PRI o que lo haga otro partido, pues el 79.4 refiere que hace falta que gobierne otra fuerza política y sólo el 20.60

quiere que el PRI se quede.

Pese a ello, cuando son cuestionados sobre por qué partido votarían el día de hoy, el primer lugar con 27 por ciento es para el PRI, 23 por ciento para Morena, 21 por ciento para el PRD y, ya en último, el 20 por ciento para el Partido Acción Nacional.

27

: Por ciento votaría por el PRI si hoy fueran las elecciones, señala un análisis de Juan Carlos Villarreal, ex consejero electoral.

No se identifica con ningún partido político 42% de mexiquenses: CEPLAN

Alfredo del Mazo encabeza las preferencias entre las personas encuestadas por el CEPLAN, aunque preferencia por Delfina y Zepeda va en aumento.

Miguel Correa

La guerra sucia, los problemas de corrupción y las promesas incumplidas por parte de los diferentes gobiernos han separado a la ciudadanía de la política en el Estado de México, así lo demuestra la encuesta realizada por Centro de Planeación Estratégica y Prospectiva Política (CEPLAN), realizada en los 20 municipios más grandes de la entidad y que concentran al 60 por ciento de la lista nominal.

La encuesta levantada por el CEPLAN pone a la cabeza al candidato priísta, Alfredo del Mazo, quien concentra el 22 por ciento de la preferencia electoral; seguido por Delfina Gómez, candidata de Morena, con el 19 por cien-

Indecisos rechazan al PRI

Sobre el caso de los indecisos el 57.5 por ciento de ellos nunca votarían por el PRI, mientras que en contraparte, el 29.5 por ciento de ellos votarían por Morena y el 21.8 por ciento darían su voto para apoyar a Zepeda Hernández.

to; Juan Zepeda Hernández del PRD con el 18 por ciento de las preferencias; mientras que la candidata de Acción Nacional registra el 17 por ciento de las preferencias electorales.

Mayoría indecisa

De acuerdo con los resultados de esta medición hasta el momento la mayoría de la

población no ha definido el sentido de su voto, ya que no se sienten representados por los partidos políticos y sus candidatos, por lo que hasta

el momento casi la mitad de la población consultada no ha determinado su preferencia electoral.
“Lo que estamos encon-

trando es que al menos en estos municipios una buena proporción de los electores va a decidir el sentido de su voto el día de la elección, y

esta proporción es de uno de cada tres”, comentó Juan Carlos Villareal Martínez, director general del CEPLAN.


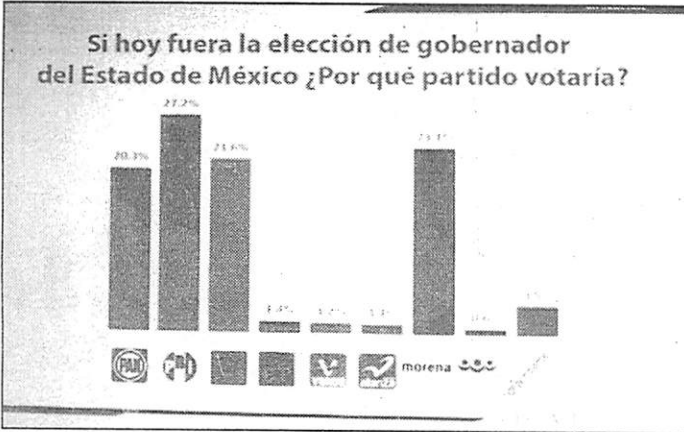
Por otra parte la encuesta realizada por CEPLAN, muestra una caída en las preferencias electorales por el Partido Acción Nacional, mientras que registra un aumento en las preferencias por el PRD, que ha subido en la aceptación del electorado.

Los mismos datos muestran un avance del Movimiento de Regeneración Nacional, mientras el Revolucionario Institucional se mantiene en los niveles con los que comenzó la campaña electoral a principios de abril.

“Que el gobierno cambie de partido o cambie de poder es un dato muy consistente en las encuestas, la proporción en todos los encuestados es 79 porque cambie, 20 por ciento porque se mantenga y esto es muy común que suceda no solamente en el caso de México, hay una fragmentación del voto”, comentó Villareal Martínez.



Juan Carlos Villareal Martínez, Director General del CEPLAN.




À UN MES DE ELECCIÓN...

Votantes, indecisos

PRI a la cabeza; PRD escala a tercer lugar: CEPLAN

Redacción/jredaccion@hotmail.com



A un mes de que se realice la elección de gobernador y a la mitad de campaña proselitista, los mexiquenses se muestran indecisos y desconfiados sobre los seis candidatos, ilustra la encuesta del Centro de Planeación Estratégica y Prospectiva Política (CEPLAN); indica que el 42 por ciento de la población en edad de votar no se identifica con ningún partido político, lo que contribuye a que exista todavía un 11 por ciento de potenciales votantes indecisos.

Lograr el apoyo en el mes que queda de campañas es el reto para los candidatos, dijo el director general del CEPLAN, Juan Carlos Villarreal Martínez, quien presentó los resultados de una encuesta realizada en los 20 municipios más grandes y poblados del Estado de México, que concentran más del 60 por ciento de la Lista Nominal de Electores, en la cual Alfredo del Mazo Maza, de la coalición PRI-PVEM-PANALPES, marcha a la cabeza de las

preferencias electorales con 22 por ciento. En segundo lugar aparece Delfina Gómez Álvarez, del Movimiento de Regeneración Nacional (Morena) con 19 por ciento, seguida de Juan Zepeda Hernández, del Partido de la Revolución Democrática (PRD), con 18 por ciento, y en cuarto lugar Josefina Vázquez Mota, del Partido Acción Nacional (PAN), con 17 por ciento. Villarreal Martínez destacó el crecimiento registrado por Juan Zepeda Hernández, del PRD, quien ya se ubica en la tercera posición de la contienda por la gubernatura del Estado de México, siendo el candidato que más ha crecido durante la campaña proselitista, el que más aprovechó los debates entre aspirantes, y el que mantiene el paso más consistente. "No extraña este comportamiento, porque además de los resultados de la encuesta hay que revisar los antecedentes

históricos de cada partido político, y el PRD ha logrado entre 16 y 17 por ciento en las últimas elecciones, lo que le ubica tradicionalmente como tercera fuerza política, y es lo único que está ratificando", señaló Villarreal Martínez. Indicó que el partido político de mayor desarrollo es el Movimiento de Regeneración Nacional (Morena), pues sin experiencia en anteriores elecciones del Estado de México hoy marcha en un segundo lugar que día con día consolida. Otros datos relevantes que arrojó la aplicación de 800 cuestionarios en los 20 municipios más importantes del Estado de México, electoralmente hablando, es que el 53 por ciento de la población sí sabe que habrá elección el próximo 4 de junio, aunque la mayoría aclara que será hasta estar ante la urna cuando decida de forma significativa el sentido de su sufragio.

Sobre la calificación a las auto-

ridades federales, estatales y municipales, el peor calificado resultó el Presidente de la República, Enrique Peña Nieto, con solamente 3.7 por ciento de aprobación, mientras que el gobernador del Estado de México, Eruviel Ávila Villegas, registró un 4.5 de opiniones favorables a su labor.

La encuesta del CEPLAN indicó que el 42 por ciento de la población mexiquense se dice no identificado con ningún partido político, lo que contribuye a que exista todavía un 11 por ciento de potenciales votantes indecisos, lo que significa todo un reto para los candidatos, el buscar que esas personas los apoyen en el mes que queda de campañas.

Este sondeo refirió que 79.4 por ciento de los encuestados se pronunciaron a favor de un cambio en el partido que los gobierna; es decir, desean que haya alternancia política porque ven en esa opción una vía real para mejorar las circunstancias políticas, económicas y sociales del Estado de México.

El CEPLAN realizó un ejercicio de voto absoluto, consistente en respetar los resultados y redistribuir en la muestra los que se dicen no definidos, y con ello, el PRI se mantuvo a la cabeza con 27 por ciento, Morena en segundo lugar con 23 por ciento, el PRD con 21 por ciento en tercer sitio, y el PAN en cuarta posición con 20 por ciento.

Por último, Juan Carlos Villarreal Martínez planteó que la candidata independiente María Teresa Castell se ubica como la mejor posicionada en relación al Partido del Trabajo, que postuló a Oscar González Yáñez como su candidato, y respecto a Isidro Pastor Medrano, quien era otro aspirante por la vía independiente.

Del Mazo en la delantera con 27%; Morena 23%; PRD 21% y PAN 20%

● Martha Trinidad

La encuesta realizada por el Centro de Planeación Estratégica y Prospectiva Política (Ceplan), el fin de semana pasado en 20 municipios que representan entre el 68 y 69 por ciento de la lista nominal, uno de cada tres encuestados dijo que definirá su voto el día de la elección el próximo 4 de junio, aunque el 27 por ciento votaría por coalición del PRI, 23 por ciento Morena, 21 por ciento PRD, y 20 por el PAN.

Por otro lado, los partidos políticos con mayor rechazo son el PRI y Morena, lo que refleja el estado de ánimo que prevalece en la mayoría de las encuestas. Si bien es cierto que el crecimiento del sol azteca se registró en las últimas semanas, la explicación de estos resultados es que dicha encuesta fue aplicada en Nezahualcóyotl, de los más poblados, y en el caso de Morena los resultados son consistentes con las encuestas publicadas desde el arranque del proceso electoral.

En tanto que el dato consistente es la alternancia de partido en el poder Ejecutivo estatal, es decir el 79 por ciento apela al cambio y el 20 por ciento a que se mantenga. "Es muy común que suceda no sólo en la entidad, sino se fragmenta en todo el país, muchas veces el fenómeno se repite que el partido político que gobierna tiene el mayor descrédito, no es únicamente en la entidad sino en todas partes".

La mayor parte de la población no se identifica con los partidos políticos, por ser la peor etapa de cre-



dibilidad en el sistema político, lo que se refleja en los números, pues el 42 por ciento no se siente representado por ningún instituto, 22 por ciento para el PRI, 11 para el PAN, el PRD 10 por ciento y Morena 10.8.

"Lo que vamos a encontrar en los próximos días es que tanto actos de campaña como spots tendrán un cambio en las próximas semanas, puesto que estas elecciones se encuentran muy cerradas en los resultados por lo que a partir del indicador habrá muchas sorpresas".

El ejercicio tiene un margen de error del 3.5 por ciento, cuenta con un rango de confianza del 95 por ciento, aplicada en casa habitación. Entrevistaron a 50.7 por ciento mujeres y 49.24 hombres, con edades que van de los 50 a 59 años la más elevada y 18 a 19 años la más baja.

La escolaridad fue, en promedio, con secundaria terminada. En su mayoría empleados, amas de casa, comerciantes, y profesionistas con ingresos en una media de los 10 mil pesos al mes, como el Inegi establece que es el rango de la población mexiquense.

Cuestionados sobre si han asistido a un acto de campaña, el 50 por ciento dijo que sólo a eventos masivos, a la pregunta ¿Si van a votar? más de la mitad dijo que sí lo harán, aunque hicieron la aclaración de que la respuesta no puede tomarse al 100 por ciento, dado que responden por ser "lo políticamente correcto".

"La gente no está participando en los actos de campaña, y quienes han asistido a más son los de la coalición del PRI".

Por lo que hace al conocimiento de la jornada electoral, la mitad de la población sabe que será la elección el 4 de junio, en tanto que califican a las autoridades estatales como con desconcierto respecto de los gobiernos, siendo los de peor resultado los alcaldes, el presidente Enrique Peña Nieto, mientras que el mejor es el gobernador Eruviel Ávila con 4.5. "Aunque en términos generales todos están mal calificados". (Foto: Martha Trinidad)

¡Al rojo vivo!

Gerardo GARCÍA HERNÁNDEZ

A un mes de la jornada del 4 de junio, la elección a gobernador del Estado de México ya se disputa entre cuatro candidatos, donde el Partido Revolucionario Institucional (PRI) continúa a la cabeza de las preferencias y el de la Revolución Democrática (PRD) ha crecido considerablemente, aunque si fueran ya las votaciones, el Tricolor ganaría la contienda para asumir la nueva administración, esto de acuerdo al Centro de Plantación Estratégica y Prospectiva Política (CEPLAN).

En su más reciente encuesta, CEPLAN reportó que el levantamiento de opinión se llevó a cabo en 20 municipios con mayor densidad poblacional y equivalente al 60 por ciento de la Lista Poblacional de Electores, puntos donde la mayoría apuesta porque exista alternancia, pero indicaron que será en ese momento en que tomarán una decisión final.

En primera parte, derivado de este ejercicio destaca que el candidato de la coalición PRI-PVEM-PANAL-PES, Alfredo del Mazo Maza, sigue como puntero al obtener el 22 por ciento de la preferencial electoral, con una mínima ventaja sobre MORENA, PAN y PRD.

En segundo lugar quedaría, MORENA, a través de Delfina Gómez Álvarez, quien obtendría 22 por ciento, y de manera sorpresiva del PRD, Juan Zepeda Hernández, en tercer lugar con 19 por ciento, desplazando a Josefina Vázquez Mota, del PAN, con 17 por ciento.

En la encuesta se destaca el crecimiento de MORENA sin tener experiencia en elecciones electorales, al ser partido de recién creación y también el avance importante del Sol Azteca, que ha sido el único que ha escalado peldaños en las primeras cuatro semanas de esta contienda.

En contraparte, de los 800 cuestionarios aplicados, el 43 por ciento se dice no identificado con ningún partido político que representa; que aún existe 11 por ciento de votantes indecisos, por lo que los partidos deberían aprovechar en ganar su confianza.

Sobre la calificación a las autoridades federales, estatales y municipales, el peor calificado resultó el presidente de la República, Enrique Peña Nieto, con solamente 3.7 por ciento de aprobación, mientras que el gobernador del Estado de México, Eruviel Ávila Villegas, registró un 4.5 de opiniones favorables a su labor.

El PRI va a la cabeza PRD ya alcanzó a MORENA

* CEPLAN presentó resultados de encuesta realizada en los 20 municipios más grandes y poblados del Estado de México.

La Tribuna / Redacción

Juan Carlos Villarreal Martínez, director general del Centro de Planeación Estratégica y Prospectiva Política (CEPLAN), presentó los resultados de una encuesta realizada en los 20 municipios más grandes y poblados del Estado de México, que concentran más del 60 por ciento de la Lista Nominal de Electores, en la cual Alfredo del Mazo Maza, de la coalición PRI-PVEM-PANAL-PES, marcha a la cabeza de las preferencias electorales con 22 por ciento.

En segundo lugar aparece Delfina Gómez Álvarez, del Movimiento de Regeneración Nacional (Morena) con 19 por ciento, seguida de Juan Zepeda Hernández, del Partido de la Revolución Democrática (PRD), con 18 por ciento, y en cuarto lugar Josefina Vázquez Mota, del Partido Acción Nacional (PAN), con 17 por ciento.

Villarreal Martínez destacó el crecimiento registrado por Juan Zepeda Hernández, del PRD, quien ya se ubica en la tercera posición de la contienda por la gubernatura del Estado de México, siendo el candidato que más ha crecido durante la campaña proselitista, el que más aprovechó los debates entre aspirantes, y el que mantiene el paso más consistente.

"No extraña este comportamiento, porque además de los resultados de la encuesta hay que revisar los

antecedentes históricos de cada partido político, y el PRD ha logrado entre 16 y 17 por ciento en las últimas elecciones, lo que le ubica tradicionalmente como tercera fuerza política, y es lo único que está ratificando", señaló Villarreal Martínez.

Indicó que el partido político de mayor desarrollo es el Movimiento de Regeneración Nacional (Morena), pues sin experiencia en anteriores elecciones del Estado de México hoy marcha en un segundo lugar que día con día consolida.

Otros datos relevantes que arrojó la aplicación de 800 cuestionarios en los 20 municipios más importantes del Estado de México, electoralmente hablando, es que el 53 por ciento de la población sí sabe que habrá elección el próximo 4 de junio, aunque la mayoría aclara que será hasta estar ante la urna cuando decida de forma significativa el sentido de su sufragio.

Sobre la calificación a las autoridades federales, estatales y municipales, el peor calificado resultó el Presidente de la República, Enrique Peña Nieto, con solamente 3.7 por ciento de aprobación, mientras que el gobernador del Estado de México, Eruviel Ávila Villegas, registró un 4.5 de opiniones favorables a su labor.

La encuesta del CEPLAN indicó que el 42 por ciento de la población mexiquense se dice no identificado con ningún partido político, lo que contribuye a que exista todavía un 11



por ciento de potenciales votantes indecisos, lo que significa todo un reto para los candidatos, el buscar que esas personas los apoyen en el mes que queda de campañas.

Este sondeo refirió que 79.4 por ciento de los encuestados se pronunciaron a favor de un cambio en el partido que los gobierna; es decir, desean que haya alternancia política porque ven en esa opción una vía real para mejorar las circunstancias políticas, económicas y sociales del Estado de México.

El CEPLAN realizó un ejercicio de voto absoluto, consistente en respetar

los resultados y redistribuir en la muestra los que se dicen no definidos, y con ello, el PRI se mantuvo a la cabeza con 27 por ciento, Morena en segundo lugar con 23 por ciento, el PRD con 21 por ciento en tercer sitio, y el PAN en cuarta posición con 20 por ciento.

Por último, Juan Carlos Villarreal Martínez planteó que la candidata independiente María Teresa Castell se ubica como la mejor posicionada con relación al Partido del Trabajo, que postuló a Oscar González Yáñez como su candidato, y respecto a Isidro Pastor Medrano, quien era otro aspirante por la vía independiente.

Encuesta Electoral CEPLAN Coloca al PRI en Primer Lugar

Por: Ventura Rojas Garfias

Foto: Jaime Arriaga

Toluca, Méx.- El Resultado de la encuesta realizada por CEPLAN en los 20 municipios más grandes y poblados del Estado de México, que concentran más del 60 por ciento de la Lista Nominal de Electores, Alfredo del Mazo Maza, de la coalición PRI-PVEM-PANALPES, va a la cabeza en las preferencias electorales con 22 por ciento, seguido de Delfina Gómez Álvarez, del Movimiento de Regeneración Nacional (Morena) con 19 por ciento, Juan Zepeda Hernández, del Partido de la Revolución Democrática (PRD), con 18 por ciento, y en cuarto lugar Josefina

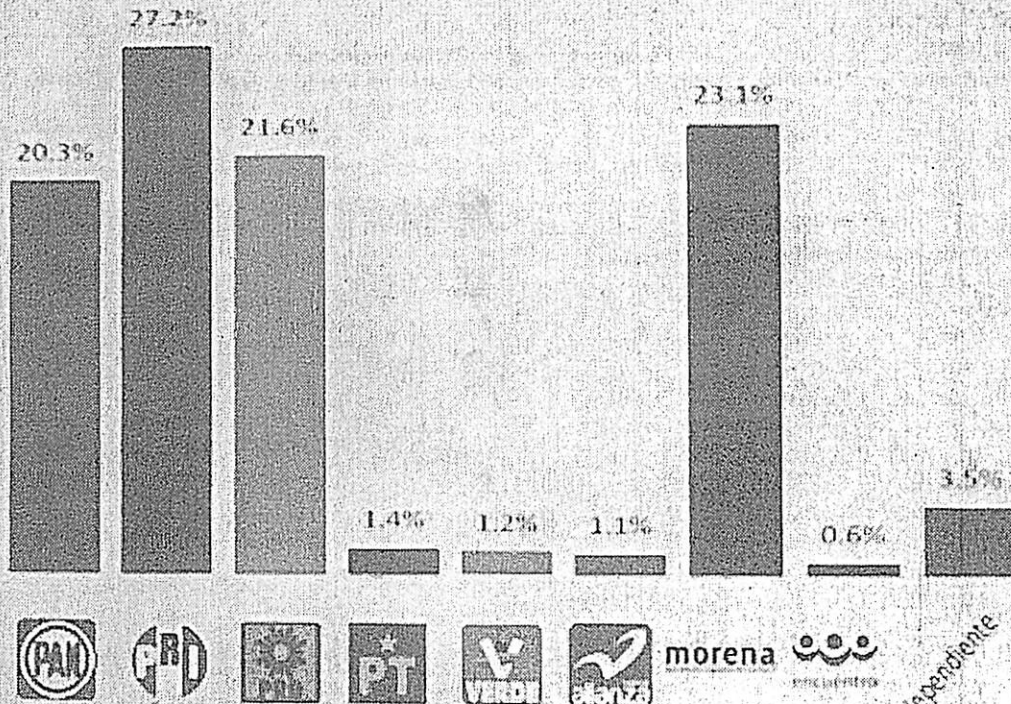
Vázquez Mota, del Partido Acción Nacional (PAN), con 17 por ciento. Dicha encuesta fue presentada por el director general del Centro de Planeación Estratégica y Prospectiva Política (CEPLAN), Juan Carlos Villarreal Martínez, quien dijo que el crecimiento registrado por Juan Zepeda Hernández, del PRD, quien ya se ubica en la tercera posición de la contienda por la gubernatura del Estado de México, siendo el candidato que más ha crecido durante la campaña proselitista, el que más aprovechó los debates entre aspirantes, y el que mantiene el paso más consistente.

Mientras que el partido político de mayor desarrollo es el Movimiento de

Regeneración Nacional (Morena), pues sin experiencia en anteriores elecciones del Estado de México hoy marcha en un segundo lugar que día con día consolida.

Detalló que no extrañan estos resultados de la encuesta ya que solo hay que revisar los antecedentes históricos de cada partido político, y el PRD ha logrado entre 16 y 17 por ciento en las últimas elecciones, lo que le ubica tradicionalmente como tercera fuerza política, y es lo único que está ratificando. "La aplicación de 800 cuestionarios en los 20 municipios más importantes del Estado de México, electoralmente hablando, es que el 53 por ciento de la población sí sabe que habrá elección el

Si hoy fuera la elección de gobernador del Estado de México ¿Por qué partido votaría?



próximo 4 de junio, aunque la mayoría aclara que será hasta estar ante la urna cuando decida de forma significativa el sentido de su sufragio”.

Respecto a las autoridades federales, estatales y municipales, el peor calificado resultó el Presidente de la República, Enrique Peña Nieto, con solamente 3.7 por ciento de aprobación, mientras que el gobernador del Estado de México, Eruviel Ávila Villegas, registró un 4.5 de opiniones favorables a su labor. La encuesta del CEPLAN indicó que el 42 por ciento de la población mexicana se dice no identificado con ningún partido político, lo que contribuye a que exista todavía un 11 por ciento de potenciales votantes indecisos, “eso significa todo un reto para los candidatos, el buscar que esas personas los apoyen en el mes que queda de campañas”.

Además de que el 79.4 por ciento de los encuestados se pronunciaron a favor de un cambio en el partido que los gobierna; es decir, desean que haya alternancia política porque ven en esa opción una vía real para mejorar las circunstancias políticas, económicas y sociales del Estado de México.

El CEPLAN realizó un ejercicio de voto absoluto, consistente en respetar los resultados y redistribuir en la muestra los que se dicen no definidos, y con ello, el PRI se mantuvo a la cabeza con 27 por ciento, Morena en segundo lugar con 23 por ciento, el PRD con 21 por ciento en tercer sitio, y el PAN en cuarta posición con 20 por ciento.

Finalmente Villareal Martínez, dijo que la candidata independiente María Teresa Castell se ubica como la mejor posicionada con relación al Partido del Trabajo, que postuló a Oscar González Yáñez como su candidato.

CEPLAN

Uno de cada tres decidirá su voto hasta la elección

Claudia Hidalgo/Toluca

En promedio, uno de cada tres electores decidirá por quien votar el día de la elección y sólo 10.3 por ciento lo hace por el mismo partido siempre, revela una encuesta realizada por el Centro de Planación Estratégica y Perspectiva Política (Ceplan).

Con 800 encuestas aplicadas en los 20 municipios más poblados de la entidad, la coalición priista se sigue manteniendo en la primera posición, pero por primera vez la oposición está realmente cerca y tiene posibilidades reales de llegar al Poder si los indecisos se inclinan por ellos.

Morena, a pesar de los ataques en su contra no cae, pero si ha llegado al tope de sus preferencias porque el trabajo de la candidata, Delfina Gómez, deja mucho que desear. La panista Josefina Vázquez ha bajado los niveles de preferencia que traía en castigo por la campaña de desprestigio en contra de la morenista.

El titular del Ceplan, Juan Carlos Villareal, indicó que esto demuestra que las campañas



TANIA CONTRERAS

El 4 de junio definirían.

negras hacen más mal a quien las genera que a quien van dirigidas. En cambio el PRD ha sabido capitalizar los puntos del blanquiazul, incluso es quien tiene los mejores atributos como trabajador y sencillo.

La mejor percepción la tiene el perredista con 62 por ciento y la peor Alfredo del Mazo con 62.7 por ciento, lo cual se conjuga con el 80 por ciento de los encuestados que consideran que sería mejor para la entidad ser gobernada por un partido distinto al PRI, incluso el 45.3 por ciento de los electores aseguró que nunca votaría por ningún partido. M

Presenta Ceplan resultados de encuesta para gobernador

■ 61.10% de la ciudadanía piensa que el PRI ganará, pero por primera ocasión el proceso podría ser cerrado

POR SANDRA HERNÁNDEZ CHÁVEZ

El Centro de Población Estratégica y Perspectiva Económica (Ceplan) dio a conocer los resultados de una encuesta aplicada con motivo de los comicios para gobernador del próximo 4 de junio, en 800 hogares de 20 municipios prioritarios, los cuales establecen que el 61.10% de la población considera que Alfredo del Mazo Maza, candidato del PRI, Verde Ecologista, Nueva Alianza y Encuentro Social, ganará esta contienda, sin embargo, por primera ocasión la elección podría ser cerrada.

Durante una conferencia de prensa, Juan Carlos Villareal Martínez, director de dicho organismo, precisó que la información correspondiente fue recabada después del primer debate realizado entre candidatos, el pasado 25 de abril, en ayuntamientos, como: Ecatepec, Chimalhuacán, Metepec, Toluca, Nicolás Romero y Nezahualcóyotl, con lo cual también se establece que el 27% de la preferencia electoral es para Alfredo del Mazo, sin embargo, la oposición podría dar una sorpresa en caso de que las personas indecisas elijan a cualquiera de ellos.

Todas las preguntas, agregó, "son de control, y lo que nos exhiben es que existe una tendencia muy estable en términos del primer sitio. Lo que las encuestas nos muestran son tendencias, y hacer un pronóstico electoral a partir de ellas, simplemente no es lo más científico que se puede hacer".

Detalló que seguido del aspirante del PRI,

se encuentra el partido político Morena, con su candidata, Delfina Gómez; instituto que a pesar de los escándalos en los que se ha visto involucrado en los últimos días por ahora no se mueve de ese sitio, como consecuencia de que el Partido Acción Nacional (PAN), a través de Josefina Vázquez Mota sigue sin convencer al electorado.

Sin duda, explicó, de todo ello se desprende que "las campañas negras" perjudican más a quienes las generan, y por ende, el abanderado del Partido de la Revolución Democrática (PRD), Juan Zepeda ya se acerca a los segundos sitios.

De igual forma, es el abanderado del PRD, quien tiene la mejor imagen entre la ciudadanía, y en contraste, es el ex candidato Isidro Pastor, el que goza de un mayor rechazo con el 73 por ciento.

Mientras que un 3% de la población se encuentra interesada en generar su voto a favor de la candidata independiente, Teresa Castell, muy por arriba de Isidro Pastor y de Óscar González del Partido del Trabajo (PT).

En cuanto a la abstención, sostuvo que es difícil de calcular; además de que se trata de una situación que no es exclusiva del Estado de México. Se estima que a nivel local en esta ocasión podría ser menor al 50%.

Y sobre los próximos resultados de la encuesta, adelantó que los darán a conocer después del segundo debate del próximo 9 de mayo, y en esta ocasión esperan abarcar a los 105 municipios restantes.(L)

La más reciente encuesta

Sección Política

PRI en primer lugar; PRD supera al PAN

José Contreras Contreras

Toluca, Méx.- El director general del Centro de Planeación Estratégica y Prospectiva Política (Ceplan), Juan Carlos Villarreal Martínez, presentó los resultados de una encuesta realizada en los 20 municipios más grandes y poblados del estado de México, que concentran más del 60 por ciento de la Lista Nominal de Electores, en la cual Alfredo del Mazo Maza, de la coalición PRI-PVEM-Panal-PES, marcha a la cabeza de las preferencias electorales con 22 por ciento.

En segundo lugar aparece Delfina Gómez Álvarez, del Movimiento de Regeneración Nacional (Morena) con 19 por ciento, seguida de Juan Zepeda Hernández, del Partido de la Revolución Democrática (PRD), con 18 por ciento, y en cuarto lugar Josefina Vázquez Mota, del Partido Acción Nacional (PAN), con 17 por ciento.

Villarreal Martínez destacó el crecimiento registrado por Juan Zepeda Hernández, del PRD, quien ya se ubica en la tercera posición de la contienda por la gubernatura del estado de México, siendo el candidato que más ha crecido durante la campaña proselitista, el que más aprovechó los

debates entre aspirantes, y-el que mantiene el paso más consistente.

"No extraña este comportamiento, porque además de los resultados de la encuesta hay que revisar los antecedentes históricos de cada partido político, y el PRD ha logrado entre 16 y 17 por ciento en las últimas elecciones, lo que le ubica tradicionalmente como tercera fuerza política, y es lo único que está ratificando", señaló Villarreal Martínez.

Indicó que el partido político de mayor desarrollo es el Movimiento de Regeneración Nacional (Morena), pues sin experiencia en anteriores elec-



De acuerdo con la encuesta realizada por el Centro de Planeación Estratégica y Prospectiva Política el PRI aventaja en las preferencias electorales.

ciones del estado de México hoy marcha en un segundo lugar que día con día consolida.

Otros datos relevantes que arrojó la aplicación de 800 cuestionarios en los 20 municipios más importantes del estado de México, electoralmente hablando, es que el 53 por ciento de la población sí sabe que habrá elección el próximo 4 de junio, aunque la mayoría aclara que será hasta estar ante la urna cuando decida de forma significativa el sentido de su sufragio.

La encuesta del Ceplan indicó que el 42 por ciento de la población mexiquense se dice no identificado con ningún partido político, lo que contribuye a que exista todavía un 11 por ciento de potenciales votantes indecisos, lo que significa todo un reto para los candidatos, el buscar que esas personas los apoyen en el mes que queda de campañas.

El Ceplan realizó un ejercicio de voto absoluto, consistente en respetar los resultados y redistribuir en la muestra los que se dicen no definidos, y con ello, el PRI se mantuvo a la cabeza con 27 por ciento, Morena en segundo lugar con 23 por ciento, el PRD con 21 por ciento en tercer sitio, y el PAN en cuarta posición con 20 por ciento.

Por último, Juan Carlos Villareal Martínez planteó que la candidata independiente María Teresa Castell se ubica como la mejor posicionada con relación al Partido del Trabajo, que postuló a Oscar González Yáñez como su candidato, y respecto a Isidro Pastor Medrano, quien era otro aspirante por la vía independiente.

Dice el diccionario popular que cuando alguien quiere causar temor con información falsa o exagerada se dice que quiere asustar con el "Petate del muerto", y esto ocurre en el Estado de México, donde hay una "guerra sucia" entre los aspirantes a la gubernatura, Josefina Vázquez Mota, acusando a Delfina de robarle parte de su sueldo a sus trabajadores en Texcoco cuando fue alcaldesa; Delfina y Juan Zepeda, exigiendo a Josefina que aclare el destino de los mil millones de pesos que le dio Peña Nieto para migrantes; Alfredo del Mazo, abriendo el paraguas para detener las acusaciones.

Todos contra todos sin el mínimo respeto, sin importarles el electorado que solo ve como pasan "las bolas de lodo" entre ellos.

Incluso, en esta estrategia del "Petate del Muerto" se siembra el miedo entre el electorado, al simular que narcos están contra Andrés Manuel López Obrador, promotor de la morenista Delfina Gómez Álvarez, ya que en Chimalhuacán y Acolman se dejaron mantas en contra del líder de Morena nacional, una corona funeraria y al menos en Acolman, un auto quemado.

La misma estrategia se usó afuera de las instalaciones de la Feria Internacional del Caballo de Texcoco, donde también se quemó un auto y se dejó una manta con la firma de "La Familia Unida".

Además, del uso de un helicóptero para dejar miles de panfletos con mentiras hacia la feria del caballo y en la cabecera municipal de Texcoco.

Todas estas acciones relacionadas con el narco tienen el sello priista, ya que los estrategas de las campañas negras buscan bajar a toda costa la preferencia electoral de Delfina Gómez y Andrés Manuel López Obrador.

Y tal vez lo logren en este mes que falta para el 4 de junio.

El periódico El Financiero dio a conocer este tres de mayo, día de los albañiles y de la Santa Cruz, que Alfredo del Mazo, va tres puntos arriba de Delfina Gómez, Josefina Vázquez va en picada y Juan Zepeda Hernández a la alza.



Reporteros *En Movimiento*

Por: Juan Lázaro Santiago

"El Petate del Muerto"

La encuesta de El financiero en mayo, revela que Alfredo del Mazo, tiene 32 por ciento de preferencia, cifra similar que arrojó el sondeo en abril; Delfina Gómez, en vez de verse afectada por "el Petate del Muerto" y las mantas imitadoras de narcos, creció 3 puntos en mayo, ya que en abril tenía 26 y en mayo registró 29 puntos.

La que se desploma drásticamente es Josefina Vázquez Mota, lo que al PRI dejó de preocupar porque la panista cae por su propia inercia y falta de claridad en los mil millones de pesos que recibió de Peña.

Los estrategias de la guerra sucia y del miedo no han aplicado "el Petate del Muerto" al perredista Juan Zepeda, quien cabalga sin descan-

sar con tal de rebasar primero a Josefina Vázquez y ponerse al parejo de Delfina y Alfredo Mazo.

Falta un mes para las elecciones estatales y en todo este tiempo, el "Petate del Muerto" se va a centrar en contra de Delfina Gómez y Andrés Manuel López Obrador, hasta hacerlos bajar puntos.

El final electoral que se espera es Delfina Gómez contra Alfredo del Mazo, lo malo es que Delfina no es buena para los debates y se aproxima un segundo en el Instituto Electoral del Estado de México (IEEM) el próximo 9 de mayo a las 20 horas.

Delfina tiene una debilidad: sus titubeos en los debates, Alfredo sus deficiencias administrativas como alcalde de Huixquilucan y director de BANOBRAS.

Sin embargo, la morenista crece en expectativa electoral porque miles de mexiquenses creen en ella para un cambio en el gobierno del Estado de México; mientras Del Mazo tiene una estructura sólida de priistas; además, le ayudan desde el gobierno federal y estatal con los padrones de los programas sociales. Juan Zepeda, tiene proyectos sólidos y certificados, además de experiencia de gobierno, pero no le ayuda su partido y militantes que decidieron migrar a Morena.

PARA EL ARCHIVO...

La candidatura independiente de Isidro Pastor Medrano afectaba a Alfredo del Mazo, les restaba votos, ya que los firmantes que apoyaban al ex secretario de Movilidad eran de bases priistas inconformes con sus dirigencias.

Ese es el verdadero motivo de meter a Isidro Pastor en una espiral de desgaste que lo llevó a ponerse en huelga de hambre, investigado por la fiscalía de delitos electorales y acusado de "poner personas muertas" en sus firmas de apoyo.

Pero Isidro Pastor va a ser un mártir electoral, su sacrificio tiene precio. Si él decide, puede irse con sus huestes (que son miles por cierto) a apoyar a la candidatura que puntea. Si él quiere, puede decidir, el triunfo electoral para el próximo 4 de junio.



Edomex: el fraude electoral que viene

• A falta de candidato, billetes y trampas

• Delfina, por los cinco puntos mágicos Seamos claros: el PRI no gana elecciones. Las compra.

Sección Opinión

Martín Moreno

Y en el estado de México, desde ahora, los priistas quieren arrebatar, a como dé lugar, a lo que cueste y como sea, el triunfo para Alfredo Del Mazo.

El priismo quiere mantener, bajo cualquier precio, una gubernatura que simboliza al poder político del PRI en su forma más añeja, anacrónica y antidemocrática: el mexiquense. A pesar de su candidato que poca emo-

ción despierta y que en las encuestas ya es rebasado por Delfina Gómez. A la buena o a la mala.

En el Edomex, los priistas huelen la derrota en las urnas y por eso son muy peligrosos. Tan peligrosos como la propia violencia.

El poder político priista eliminó a Colosio justo después de que el sonoreense hiciera pedazos el país del salinismo, en aquel discurso contundente y brutal del 6 de marzo de 1994 en el Monumento a la Revolución. Ante la amenaza, el plomo. —

El poder político priista fulminó a José Francisco Ruiz Massieu que — igual que Luis Donald — traía proyecto propio y ambicionaba llegar a Los Pinos en el año 2000, ajeno a la estrategia de su ex cuñado, Carlos Salinas de Gortari, deslindándose así del salinismo, enterando cualquier posibilidad de maximato salinista. Ante la amenaza, el plomo.

Hoy por hoy, mantener la presidencia en 2018 pasa, forzosamente, por la elección del próximo 4 de junio en el estado de México. De ahí su importancia. Allí radica la sobrevivencia no solamente del PRI, sino también del peñismo, del salinismo y de la camarilla política que desde el sexenio de Miguel de la Madrid surgió con un proyecto transexenal que aún impera en nuestros días. Allí está Carlos Salinas como cabeza de grupo, a la vista de todos, estrenando libro pero, a la vez, levantando la mano y diciendo: "Aquí estoy". Omnipresente. Omnipoderoso. Omnifatalista.

Mucho depende que Salinas, Peña Nieto, Videgaray, Osorio Chong y compañía, tengan posibilidades de mantener el poder presidencial el año próximo, de lo que ocurra en el Edomex. Es clave. Vital. Y por ello quieren ganar esa elección al precio que sea. Inclusive, al costo de la violencia. Del fraude.

¡Mucho cuidado con la violencia!

"La elección en el estado de México la ganamos a como dé lugar...", es la orden salida de Los Pinos.

El miedo de perder se percibe entre los priistas mexiquenses.

Razones no les faltan: la elección se encamina a ser lucha de dos: Delfina Gómez y Alfredo Del Mazo. Vázquez Mota se ha estancado en un tercer lugar del cual difícilmente podrá salir.

Y las alarmas en Los Pinos se encienden porque en la encuesta del diario Reforma del pasado 25 de abril, en caso de cerrarse la elección, Delfina derrotaría sin ningún problema a Del Mazo: 45 por ciento por 33 por ciento del priista.

Aún más:

Un 42 por ciento de los mexiquenses nunca votaría por Alfredo Del Mazo para gobernador.

Las cifras no favorecen al PRI. Eso es definitivo.

Sin embargo, las cosas se van a complicar hasta llegar al grado, inclusive, de la violencia

o del fraude, con tal de que el PRI mantenga, a la mala, la gubernatura mexiquense.

¿Qué podría pasar de aquí a la elección?

Varias cosas, más que preocupantes:

Primero, que se intensifique la compra abierta y descarada del voto. Las denuncias y evidencias sobran, ante la ceguera indignante del INE: 2 mil pesos a cambio de tu voto. Y así serán las próximas 4 semanas, bajo la vieja regla del priismo: comprar elecciones, más no ganarlas. Son dos cosas diferentes.

Segundo, que con brotes de violencia, se inhiba al voto mayoritario, favoreciendo al voto duro priista (léase voto comprado). La ecuación responde a una lógica: Delfina gana la contienda si la gente sale a votar, y eso es lo que, precisamente, el PRI pretende evitar: que el próximo 4 de junio haya una asistencia histórica en las urnas que derrote al PRI. A mayor voto útil, mayor la posibilidad de que pierda Del Mazo.

Tercero, que 2 o 3 días antes de la elección, haya actos intimidatorios solapados e inclusive alentados por los gobiernos estatal (Eruviel Ávila) y federal (Peña Nieto), que infundan miedo entre los votantes permitiendo la aparición de numerosos grupos policíacos e, inclusive, del Ejército y de la Marina, para crear un ambiente hostil y de poca confianza el 4 de junio. El miedo suele derrotar a la democracia.

Cuarto, que se intente arrebatar en tribunales electorales una victoria de Delfina Gómez, escenario posible en una elección cerrada. Veamos: si Delfina gana a del Mazo por 5 puntos como mínimo, su triunfo prácticamente sería irreversible. No habría margen de maniobra para impugnar o anular la elección o bien, para manipular o trampear casillas electorales. Empero, si Delfina gana por 2 o 3 puntos, aumenta la posibilidad de que le anulen o reviertan el triunfo.

La clave en el Edomex es una: que la gente salga a votar en grandes cantidades.

Ese es veneno puro para el PRI. Como en el 2000.

Una derrota del PRI en el estado de México daría, prácticamente en automático, un triunfo para López Obrador en la presidencial del 2018. (Vamos: aun perdiendo Delfina, AMLO ya ganó, al arrebatarle el próximo 4 de junio al PRI gran parte de su reserva electoral mexiquense, que le serviría de catapulta para llegar a Los Pinos en 2018. Igual que en Veracruz – otra reserva electoral priista tradicional-, AMLO ya ha asegurado una votación tan amplia que le podría garantizar la presidencia de la República).

Eso lo sabe el PRI, Peña Nieto, Osorio Chong...y Carlos Salinas.

Y es Salinas el más interesado en aniquilar a López Obrador quien, en público y en privado, ha comentado de sus planes contra Salinas si gana la presidencia.

Edomex es clave en ese camino.

El poder priista suele arrebatarse cuando pierde.

No son casualidades que Colosio y Ruiz Massieu hayan sido eliminados. ¡Por supuesto que no!

A cualquier costo. Al precio que sea.

Y ese escenario de fraude, de violencia, de inhibición al voto popular, ya se perfila para el estado de México.

¡Mucho cuidado!

TW: @martinmoreno

FB / Martin Moreno

www.lasillarota.mx

Los policías municipales que desde ayer miércoles mantienen un paro indefinido de labores, acusaron que no les ha otorgado uniformes, botas, armamento, cartuchos, chalecos anti bala, y por si no fuera suficiente, tampoco cuentan con seguro de vida, en una de las actividades más peligrosas, como es la seguridad



pública. Pero eso no es todo, los policías denunciaron que tanto el alcalde como el el Director de Seguridad Pública, cometen un abuso de poder al disponer como uso exclusivo dos de las tres patrullas dejando solo una para los 16 mil habitantes que viven en Chapultepec y que con su voto, los llevó al poder. El profesor José Luis Ayala Somera, quien despacha como alcalde de Chapultepec, no tiene vergüenza, si quiere un vehículo para su uso personal, pues que lo compre con su salario que imagino no es de 2 mil 500 pesos quincenales ¿O si?

LOS RESULTADOS DE LA reciente encuesta realizada por Juan Carlos Villarreal Martínez, quien es

TRIBUNA LIBRE

Por: EL ORADOR
latribuna99@gmail.com



director general del Centro de Planeación Estratégica y Prospectiva Política (CEPLAN), realizada en los 20 municipios más grandes y poblados del Estado de México, que concentran más del 60 por ciento de los 11 millones 323 mil electores resistrados en la Lista Nominal, en la cual Alfredo del Mazo Maza, abanderado de la coalición PRI-PVEM-PANAL-PES, se mantiene a la cabeza de las preferencias electorales con 22 por ciento. Sin embargo, está muy cerca, en el segundo lugar la maestra Delfina Gómez Álvarez, del Movimiento de Regeneración Nacional (Morena) con 19 por ciento, seguida de Juan Zepeda Hernández, del Partido de la Revolución Democrática (PRD), con 18 por ciento, y llama la atención el descenso al cuarto lugar de la abanderada del PAN Josefina Vázquez Mota, quien ya se desfundó y apenas alcanza el cuarto lugar con el 17 por ciento en la encuesta del CEPLAN. El candidato del PRD Juan Zepeda Hernández, es el que más ha crecido y ya se ubica en la tercera posición de la contienda por la gubernatura del Estado de México. La metodología aplicada en 800 cuestionarios en los 20 municipios más importantes del Estado de México, electoralmente hablando, es que el 53 por ciento de la población sí sabe que habrá elección,

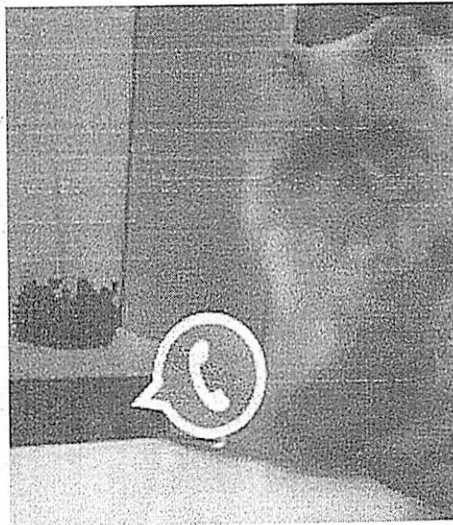
aunque la mayoría aclara que será en la soledad de la urna cuando decida el sentido de su voto el próximo domingo 4 de junio. Fecha en la que los mexiquenses conoceremos quien resultó triunfador y quienes perdieron...

LOGRAR UN 85 POR CIENTO de iniciativas aprobadas por unanimidad se dice fácil, pero en la práctica es más que complicado; bueno, ni en las negociaciones de familia se consigue algo parecido. Pero resulta que en la Legislatura



estatal alcanzaron ese envidiable nivel de acuerdos unánimes bajo el liderazgo de Cruz Roa, a quien dentro y fuera de su partido le reconocen amplia capacidad para trabajar en común acuerdo con todos los grupos parlamentarios.

EL PÁNICO QUE PROVOCÓ LA FALLA general en la mensajería los más de mil millones de usuarios que a nivel mundial utilizan el WhatsApp, quienes dependen casi en su totalidad de esa red social, entraron



en pánico y literalmente enloquecieron. Qué barbaridad, hay tantas cosas que no son virtuales y ahora ya casi a nadie le interesan, como el gusto por la lectura, la buena música, el teatro, el cine en fin las bellas artes pues y nadie se muere si no puede asistir a un concierto, a una premier o a disfrutar de un buen libro y sobre todo conversar con nuestra familia, con nuestros amigos y vecinos, que son entes vivientes, pensantes y reales, no virtuales...

Gracias por leernos y enviar sus comentarios a: latribuna99@gmail.com

SÍNTESIS MEXIQUENSE

ÁNGEL DÍAZ DEL RÍO

Encuestas

PESE A QUE, como lo hemos señalado en este espacio en reiteradas ocasiones, los resultados de las encuestas ya no son tan definitivos como hace algunos años, y que en las más de las veces no son reflejo fiel de lo que piensa la gente o de lo que realmente hará, siguen realizándose y los resultados parecen trajes a la medida de quien las manda a hacer.

Quizás no sea el caso cuando se trata de organismos serios los que realizan las mediciones, pero creo que aun así debemos tomar sus resultados con mucha cautela.

Dicho lo anterior, amable lector, le comentaré que, después del primer debate organizado por el Instituto Electoral del Estado de México, el Centro de Planeación Estratégica y Prospectiva Política dio a conocer una encuesta que levantaron en 20 municipios "representativos" que registran el mayor número de población.

Hay dos datos interesantes, el primero es que Alfredo del Mazo sigue a la cabeza, es relevante porque no es la primer casa encuestadora que marca este resultado y ya se está convirtiendo en tendencia, lo que reflejaría no sólo la penetración que ha logrado el candidato tricolor, sino el trabajo que desde abajo, sin su presencia, se lleva a cabo en toda la entidad.

El segundo dato que llama la atención es el crecimiento registrado por Juan Zepeda Hernández, el candidato del Partido de la Revolución Democrática, el cual, según el resultado de esta muestra, ya se ubica en el tercer lugar de la preferencia electoral, desbancando a Josefina Vázquez Mota.

Se le preguntó a los ciudadanos: "Si hoy fuera la elección de gobernador, ¿por qué candidato votarían?", el resultado lo encabezó el priista Alfredo del Mazo Maza, seguido por la representante morenista Delfina Gómez Álvarez y, en tercer lugar, por el perredista Juan Zepeda Hernández.

Entre los cuestionamientos que se le realizaron a los mexiquenses, se les preguntó si conocían a los candidatos que contienden por la Gubernatura mexiquense. La respuesta fue que cuatro de cada 10 no conocen a Juan Zepeda Hernández, mientras que tres de cada 10 no conocen a Josefina Vázquez Mota y dos de cada 10 no conocen Alfredo del Mazo Maza.

El candidato que tiene mayor porcentaje de rechazo es Isidro Pastor Medrano con un 73 por ciento, aunque eso ya casi no se debe tomar en cuenta porque Pastor fue defenestrado por el IEEM, mientras que la calificación más favorable fue dirigida a Juan Zepeda, seguido por Delfina Gómez Álvarez.

Por su parte, la candidata independiente Teresa Castell de Oro Palacios ha logrado que un tres por ciento de la población esté interesada en emitir su voto en favor de ella, muy por arriba de Isidro Pastor y de Óscar González Yáñez (Partido del Trabajo).

El director general del Centro de Planeación Estratégica y Prospectiva Política, Juan Carlos Villarreal Martínez, presentó los resultados de la encuesta, en la QUE Alfredo del Mazo Maza, de la coalición PRI-PVEM-PANAL-PES, marcha a la cabeza de las preferencias electorales con UN 22 por ciento.

En segundo lugar, aparece Delfina Gómez Álvarez con 19 por ciento, seguida de Juan Zepeda Hernández con 18 por ciento y, en cuarto lugar, de Josefina Vázquez Mota con 17 por ciento.

Hay otro dato que es interesante, pero no debe sorprendernos, el surgimiento de MORENA como partido político, pues no había participado antes en ninguna elección mexiquense y no debe sorprendernos porque el dueño de este ente político, Andrés Manuel López Obrador, lleva en campaña más de 12 años y la gente ubica al partido con el tabasqueño y no con su candidata.

Por otro lado, 53 por ciento de la población sí sabe que habrá elección el

próximo cuatro de junio, aunque la mayoría aclara que será hasta estar ante la urna cuando decida de forma significativa el sentido de su sufragio.

La encuesta advierte que 42 por ciento dice no estar identificado con ningún partido político, lo que contribuye a que exista todavía 11 por ciento de potenciales votantes indecisos, todo un reto para los candidatos.

●●●
Siguen los asaltos a unidades de transporte público, el último de ellos fue en Tlalnepantla con el lamentable saldo de un usuario muerto a balazos, pues se resistió a entregar sus pertenencias. Este hecho sucedió apenas a unos pasos de la Presidencia Municipal y de las oficinas de la Comisaría de Seguridad Pública Municipal, en pleno centro de la ciudad.

**CON TODO
RESPECTO...**
GEORGINA
MORETT



Opine usted:
georgina.morett@gmail.com
@ginamorettc

Todavía en el oscurantismo

Definitivamente las libertades individuales no están de moda en México y por ello en pleno siglo XXI los políticos insisten en mantener leyes prohibitivas.

Ayer, quien encabeza la encuesta de EL FINANCIERO, pero sin duda en un empate técnico, el priista Alfredo del Mazo, señaló que está en contra del aborto, los matrimonios igualitarios y la adopción por parte de parejas del mismo sexo.

El segundo lugar de la encuesta, pero con un crecimiento constante en las preferencias, la candidata de Morena, Delfina Gómez fue elusiva al manifestar: "cada persona es libre de hacer lo que desee, pero esas políticas se deben discutir con otros órganos".

Respecto a la adopción por parejas del mismo sexo respondió: "no depende del matrimonio, sino de las personas que desean adoptar", o sea, total falta de claridad.

Los candidatos del Estado de México fueron entrevistados en W Radio por nuestro compañero Javier Risco y Gabriela Warketin, lo cual nos da una clara idea de que estos temas fundamentales todavía no permean en la sociedad.

También a la derecha, ah no, perdón, se me olvidó que Morena es izquierda, está Josefina Vázquez Mota quien señaló que está a favor de la vida, pero nunca de la criminalización de las mujeres.

Y respecto a los matrimonios homosexuales manifestó que gobernará para todos, sin ninguna distinción, pues su deber como gobernadora del Estado de México será salvaguardar íntegramente todos los derechos en materia jurídica y legal, más allá de cualquier elección y respetará las decisiones que ya se han manifestado en la Corte. O sea, más ambigüedad.

Por cierto, respecto a la candidata del PAN, Josefina Vázquez Mota, muchos se preguntan ¿si ganó el debate como dijeron sus asesores en redes sociales por qué tuvo una caída de 8 puntos? a lo que otros responden que es porque no saluda a la gente en los mítines y añaden que al parecer no ha aprendido en tres campañas electorales.

De acuerdo con la encuesta de EL FINANCIERO, Josefina Vázquez Mota tiene 18 por ciento de las preferencias electorales, lo cual la ubica en empate técnico con el perredista Juan Zepeda, quien tiene 15 puntos.

Por suerte para los liberales, los candidatos de izquierda se manifestaron a favor de este tipo de política.

Juan Zepeda, del PRD, admitió categórico que está a favor de los derechos humanos, tales como el aborto, el matrimonio igualitario y la adopción entre parejas homosexuales.

Y Óscar González Yáñez, del PT, manifestó que obviamente una visión de izquierda está de acuerdo con la libre determinación del cuerpo de las mujeres y que ellas lo decidan.

LA HORA DE LOS APRENDICES

Así como las técnicas de la publicidad pasaron a la propaganda política, así como las ideas dejaron su lugar a los *sound bites*, así el legendario programa *La hora del aficionado* deja su lugar a *La hora de los aprendices*.

Primero lo dijo Luis Videgaray con todas sus letras, que llegaba a la secretaría de Relaciones Exteriores a aprender; ahora lo dice Delfina Gómez, que ya irá aprendiendo cuando llegue al gobierno del Estado de México.

A los concursantes en *La hora del aficionado* les acercaban una copa con dinero cada que superaban una etapa y ellos podían optar entre seguir concursando o llevarse todo el dinero que pudieran tomar. Espero que ese método no se aplique en la contienda electoral.

Lo que si me gustaría es que pudiéramos aplicar el otro, el de silbar para descalificar al concursante si desafinaba o desentonaba. El riesgo, como se vio en el pasado debate acartonado, es que el público declare "desierta" la competencia, porque de plano no hay a quién irle.

SIGNOS VITALES



Alberto Aguirre

alberto.aguirre@outlook.com

¿Dedazo azul?

Justo hace seis años, Ernesto Cordero tomó la decisión que cambiaría la ruta de su carrera política. El entonces secretario de Hacienda ocupaba un lugar preponderante en lo que entonces se conocía como calderonismo. Con el impulso de Alejandro Poiré —su amigo entrañable desde las épocas preparatorias— y Alejandra Sota, iría a la conquista de los apoyos que le permitieran buscar la candidatura presidencial.

Terminaba el invierno y corría el primer bimestre del 2011. El PRI ya había perfilado a Enrique Peña Nieto, mientras que la izquierda se había decantado por Andrés Manuel López Obrador. El partido en el gobierno, por el contrario, apenas se recuperaba de la desaparición de José Francisco Blake Mora. En Los Pinos analizaban también a los titulares de la SEP, Alonso Lujambio, y de la Sedesol, Heriberto Félix Guerra.

Otros sectores panistas apoyaban a la entonces líderesa de la bancada panista en San Lázaro, Josefina Vázquez Motta. Entonces, como ahora, la nominación del exsecretario foxista Santiago Creel Miranda parecía improbable.

Antes de las vacaciones de Semana Santa, el secretario de Hacienda comunicó su decisión al Ejecutivo federal, quien lo escuchó con atención y le respondió con la franqueza que permite una amistad a prueba de cualquier aspereza: “no te veo como el candidato del PAN”.

Felipe Calderón sabía que a la selección del candidato presidencial sólo podría ir con un as bajo la manga. Y que las otras fuerzas al interior del partido jugarían sus cartas. Para ese momento, abril del 2011, ocurrían los primeros atisbos de la negociación presupuestal y esa era la prioridad para Los Pinos.

Cordero atendió con precisión las instrucciones de su jefe y para septiembre, cuando finalmente dejó la SHCP, ya había sentado las bases del paquete fiscal que defendería José Antonio Meade Kuribreña. Había pasado un semestre va-

lioso que los calderonistas nunca pudieran recuperar.

La cúpula panista ha recordado estas historias a propósito de lo ocurrido el pasado sábado, en la sesión del Consejo Nacional en la que Calderón Hinojosa nuevamente advirtiera sobre los riesgos de una elección “con dados cargados” del candidato presidencial.

¿Entonces que cancelen las internas y que el PAN postule al mejor posicionado? Hace seis años, Calderón Hinojosa evitó un dedazo azul y si bien decidió apostar por Cordero —lo que implicó tener en la reserva a Lujambio, hasta que enfermó y bajar de la contienda a Félix Guerra— alentó la contienda en la que también participaron Creel y Josefina.

(La reconstrucción de esas semanas críticas para el calderonismo aún está en ciernes. Allí están las versiones sobre las quejas de Lujambio sobre la presunta ambigüedad del Ejecutivo panista que han sido desmentidas por el entonces secretario del Trabajo, Javier Lozano Alarcón. “A ninguno nos pidió que nos subiéramos o nos bajáramos de una aspiración”).

La derrota de los calderonistas, paradójicamente, fue una muestra contundente de la democracia al interior del PAN.

Pero eso fue hace seis años. Ahora, expulsados de Los Pinos y en la antecámara de la selección del candidato presidencial, el jefe nacional del PAN, Ricardo Anaya Cortés, sigue ganando tiempo. En lugar de responder las demandas de los calderonistas y morenovallistas, exhibió al expresidente quien habría revelado públicamente sus ánimos disidentes, cansado de la iniquidad de la contienda interna.

“Amagó con irse si no ponen a su esposa (Margarita Zavala)”, resumió Juan José Rodríguez Prats quien se estrena como integrante del Consejo panista con esta rimbombante polémica con el expresidente.

Frente al pleito que se traen Felipe Calderón y Juan José Rodríguez Prats,

el presidente panista, Ricardo Anaya, ha guardado un silencio que para muchos resulta sospechoso. Algunos panistas se preguntan si Anaya simplemente dejó que las cosas subieran de tono o si fue quién resucitó a Rodríguez Prats para golpear a Calderón y de paso a Margarita Zavala. En todo caso, la sensación es que en momentos trascendentales para el panismo, Anaya simplemente se evade.

Tras la reunión del Consejo Nacional del PAN del pasado fin de semana, algunos dirán que salvo Roberto Gil Zuarth, ninguno de los calderonistas de antaño ha querido participar en la polémica. Otros dirán que el calderonismo, ahora mismo, es prácticamente inexistente. Unos y otros coincidieran en que el barco panista parece ir a la deriva.

EFFECTOS SECUNDARIOS

RIVALES. En el war room del candidato priista a la gubernatura del Estado de México, Alfredo del Mazo, han tomado como válida una reciente encuesta del despacho Sanmartín Group levantada tras del debate de la semana pasada que revela que el abanderado perredista, Juan Zepeda, se colocó apenas a tres puntos de la candidatura de Morena. Y más importante para ellos es el hallazgo de que Delfina y Zepeda comparten 12% de sus votantes, pues según sus cálculos, Delfina podría perder en favor de Zepeda hasta 8%. ¿Será?

PAN, incrédulo ante encuesta; PRD y PRI la ven con optimismo

☉ Josefina es la mejor posicionada, según encuestas propias, dice Acción Nacional

☉ Con los aliados y el trabajo de estructuras, ganará Del Mazo, afirman en el tricolor

Mientras que en el PRI hay convicción de triunfo en el Estado de México tras la encuesta que publicó EL FINANCIERO, y el PRD desbordó optimismo al alcanzar 15 puntos, el PAN afirmó que "Josefina es la mejor posicionada, según encuestas propias", que difieren de ésta, donde el resultado coloca a Del Mazo y a Delfina en prácticamente un empate técnico con 32 y 29 puntos, respetivamente, y a Josefina Vázquez Mota en tercer lugar, con 18 puntos de preferencia.

"A pesar de lo cerrado de las encuestas, el candidato del PRI a la gubernatura del Estado de México, Alfredo del Mazo, mantiene la ventaja en la contienda y con la suma de los partidos aliados y el trabajo de las estructuras marcará un margen muy importante en el triunfo, que incluso impedirá que se judicialice la elección", aseguró el líder del sector popular del tricolor, Arturo Zamora.

Al ser cuestionado sobre el empate técnico entre Del Mazo y Delfina Gómez, destacó que pese a lo cerrado de los números, todavía existe una ventaja para el priista.

FOCOS

Empate técnico. Alfredo del Mazo lidera las preferencias en el Edomex con 32 puntos; Delfina Gómez tiene 29; Josefina Vázquez Mota suma 18.

En ascenso. El candidato del PRD a la gubernatura del Estado de México, Juan Zepeda, ganó tres puntos respecto a la encuesta del 3 de abril.

La bajada. La panista Josefina Vázquez Mota perdió ocho puntos en comparación con el mes de abril, cuando obtuvo 26 puntos de preferencias.

Recordó que en el proceso electoral mexiquense, el PRI va en alianza con el Partido Verde, Nueva Alianza y Encuentro Social, cuya aportación puede hacer la diferencia en la votación del 4 de junio.

Dijo además que "todas las encuestas que se han publicado de nuestro candidato nos dan una preferencia electoral", y a ello se suma el debate del próximo 9 de mayo, que permitirá que Del Mazo marque la ruta de triunfo para el PRI.

No obstante, el PAN manifestó que la encuesta de EL FINANCIERO es muy respetable, pero no coincide con las que Acción Nacional tiene a nivel interno y que colocan a Josefina Vázquez Mota como la mejor posicionada.

"Nosotros somos muy respetuosos y no descalificamos el trabajo de las encuestas, pero de acuerdo con sondeos propios, Josefina es la mejor posicionada, sobre todo después del debate", aseveró el vocero del Comité Ejecutivo Nacional (CEN), Fernando Rodríguez Doval.

Agregó que el año pasado "todas las encuestas se equivocaron, ninguna vaticino que el PAN iba a ganar siete estados y ahora nosotros estamos convencidos que Josefina es la mejor para ganar la elección en el Estado de México". Apuntó que todas las encuestas son respetables, pero hay que resaltar que la mejor encuesta es la que se realizará el 4 de junio en las urnas.

Al respecto, el candidato del PRD a la gubernatura del Estado de México, Juan Zepeda, se mostró optimista al conocer los resultados que lo ubican con 15 puntos.

"El día de hoy amanecemos con una buena noticia para esta campaña, para el PRD y para este candidato, pero sobre todo para la ciudadanía: EL FINANCIERO, que cuando yo inicié campaña me daba cinco puntos, seis puntos, siete puntos, hoy amanezco con 15 puntos en EL FINANCIERO".

Durante un recorrido en La Plaza Naranja, un mercado de zapatos en el municipio de San Mateo Atenco, añadió que "si EL FINANCIERO dice que tengo 15, es que tengo 30! ¡Qué chido, qué chido!"

El perredista confió en que el próximo debate le dará la ventaja necesaria para ganar la elección.

— Susana Guzmán, Magali Juárez y Lourdes Hurtado

“(PRI) marcará un margen muy importante, que incluso impedirá que se judicialice la elección”

Arturo Zamora
Senador del PRI



“Nosotros estamos convencidos que Josefina es la mejor para ganar la elección en el Estado de México”

Fernando Rodríguez Doval
Vocero del PAN



“Si EL FINANCIERO dice que tengo 15 puntos, es que tengo 30! ¡Qué chido, qué chido!”

Juan Zepeda
Candidato del PRD a la gubernatura en Edomex



Edomex

El Fraude Electoral que Viene

Por Martín Moreno

Seamos claros: el PRI no gana elecciones. Las compra.

Y en el Estado de México, desde ahora, los priistas quieren arrebatar, a como dé lugar, a lo que cueste y como sea, el triunfo para Alfredo del Mazo.

El priismo quiere mantener, bajo cualquier precio, una gubernatura que simboliza al poder político del PRI en su forma más añeja, anacrónica y antidemocrática: el mexiquense. A pesar de su candidato que poca emoción despierta y que en las encuestas ya es rebasado por Delfina Gómez. A la buena o a la mala.

En el Edomex, los priistas huelen la derrota en las urnas y por eso son muy peligrosos. Tan peligrosos como la propia violencia.

El poder político priista eliminó a Colosio justo después de que el sonorenses hiciera pedazos el país del salinismo, en aquel discurso contundente y brutal del 6 de marzo de 1994 en el Monumento a la Revolución... Ante la amenaza, el plomo.

El poder político priista fulminó a José Francisco Ruiz Massieu que - igual que Luis Donaldo- traía proyecto propio y ambicionaba llegar a Los Pinos en el año 2000, ajeno a la estrategia de su ex cuñado, Carlos Salinas de Gortari, deslindándose así del salinismo, enterrando cualquier posibilidad de maximatismo salinista. Ante la amenaza, el plomo.


Hoy por hoy, mantener la presidencia en 2018 pasa, forzosamente, por la elección del próximo 4 de junio en el Estado de México. De ahí su importancia. Allí radica la sobrevivencia no solamente del PRI, sino también del peñismo, del salinismo y de la camarilla política que desde el sexenio de Miguel de la Madrid surgió con un proyecto transexenal que aún impera en nuestros días. Allí está Carlos Salinas como cabeza de grupo, a la vista de todos, estrenando libro pero, a la vez, levantando la mano y diciendo: "Aquí estoy".² Omnipotente. Omnipoderoso. Omnifatalista.

Mucho depende que Salinas, Peña Nieto, Videgaray, Osorio Chong y compañía, tengan posibilidades de mantener el poder presidencial el año próximo, de lo que ocurra en el Edomex. Es clave. Vital. Y por ello quieren ganar esa elección al precio que sea. Inclusive, al costo de la violencia. Del fraude.

¡Mucho cuidado con la violencia!

"La elección en el Estado de México la

*A falta de candidato, billetes y trampas
Delfina, por los cinco puntos mágicos*



La compra del voto en Tecámac

ganamos a como dé lugar...", es la orden salida de Los Pinos.

El miedo de perder se percibe entre los priistas mexiquenses.

Razones no les faltan: la elección se encamina a ser lucha de dos: Delfina Gómez y Alfredo del Mazo. Vázquez Mota se ha estancado en un tercer lugar del cual difícilmente podrá salir.

Y las alarmas en Los Pinos se encienden porque en la encuesta del diario Reforma del pasado 25 de abril, en caso de cerrarse la elección, Delfina derrotaría sin ningún problema a del Mazo: 45 por ciento por 33 por ciento del priista.

Aún más:

Un 42 por ciento de los mexiquenses nunca votaría por Alfredo del Mazo para gobernador.

Las cifras no favorecen al PRI. Eso es definitivo.

Sin embargo, las cosas se van a complicar

hasta llegar al grado, inclusive, de la violencia o del fraude, con tal de que el PRI mantenga, a la mala, la gubernatura mexiquense.

¿Qué podría pasar de aquí a la elección? Varias cosas, más que preocupantes:

Primero, que se intensifique la compra abierta y descarada del voto. Las denuncias y evidencias sobran, ante la ceguera indignante del INE: 2 mil pesos a cambio de tu voto. Y así serán las próximas 4 semanas, bajo la vieja regla del priismo: comprar elecciones, más no ganarlas. Son dos cosas diferentes.

Segundo, que con brotes de violencia, se inhiba al voto mayoritario, favoreciendo al voto duro priista (léase voto comprado). La ecuación responde a una lógica: Delfina gana la contienda si la gente sale a votar, y eso es lo que, precisamente, el PRI pretende evitar: que el próximo 4 de junio haya una asistencia histórica en

las urnas que derrote al PRI. A mayor voto útil, mayor la posibilidad de que pierda del Mazo.

Tercero, que 2 o 3 días antes de la elección, haya actos intimidatorios solapados e inclusive alentados por los gobiernos estatal (Eruviel Ávila) y federal (Peña Nieto), que infundan miedo entre los votantes permitiendo la aparición de numerosos grupos policíacos e, inclusive, del Ejército y de la Marina, para crear un ambiente hostil y de poca confianza el 4 de junio. El miedo suele derrotar a la democracia.

Cuarto, que se intente arrebatar en tribunales electorales una victoria de Delfina Gómez, escenario posible en una elección cerrada. Veamos: si Delfina gana a del Mazo por 5 puntos como mínimo, su triunfo prácticamente sería irreversible. No habría margen de maniobra para impugnar o anular la elección o bien, para manipular o trapear casillas electorales. Empero, si Delfina gana por 2 o 3 puntos, aumenta la posibilidad de que le anulen o reviertan el triunfo.

La clave en el Edomex es una: que la gente salga a votar en grandes cantidades. Ese es veneno puro para el PRI. Como en el 2000.

Una derrota del PRI en el Estado de México daría, prácticamente en automático, un triunfo para López Obrador en la presidencial del 2018. (Vamos: aun perdiendo Delfina, AMLO ya ganó, al arrebatarle el próximo 4 de junio al PRI gran parte de su reserva electoral mexiquense, que le serviría de catapulta para llegar a Los Pinos en 2018. Igual que en Veracruz - otra reserva electoral priista tradicional-, AMLO ya ha asegurado una votación tan amplia que le podría garantizar la presidencia de la República).

Eso lo sabe el PRI, Peña Nieto, Osorio Chong... y Carlos Salinas.

Y es Salinas el más interesado en aniquilar a López Obrador quien, en público y en privado, ha comentado de sus planes contra Salinas si gana la presidencia. Edomex es clave en ese camino.

El poder priista suele arrebatar cuando pierde.

No son casualidades que Colosio y Ruiz Massieu hayan sido eliminados. ¡Por supuesto que no!

A cualquier costo. Al precio que sea.

Y ese escenario de fraude, de violencia, de inhibición al voto popular, ya se perfila para el Estado de México.

¡Mucho cuidado!

Encuestas van...

Colofón: Juan "sin miedo"
Susurros: Fuera "El huevo"
pero... cumplió?

Encuestas van... El kamasutra de las posiciones descomedidas hace un reclamo: Todos los días, incluso en la madrugada, suena el celular o teléfono de casa, y al responder, una grabación dice: "si hoy fueran las elecciones ¿por quién votaría?"... Piensa que si las empresas encuestadoras se basan en esos ejercicios para publicar las tendencias del voto, el tema ya está mal. No pueden los candidatos presumir posiciones basados en ellas, nadie telefónicamente les responde.

Y justamente, para tener un punto de vista más claro de las preferencias electorales, el amanuense revisó y analizó algunas de las encuestas, las que aparentan mayor seriedad; El Universal, El Economista, SDP Noticias, Grupo Impacto, Reforma, El Financiero, Buendía-Laredo y desde hace algunos días la del CEPLAM.

De ellas, sólo las tres últimas, es decir El Financiero, Buendía-Laredo y el CEPLAM, parecen ser las que usan una metodología seria en su estructura, así que, basados en sus datos, por partido, entre el 26 y 27 por ciento de la ciudadanía favorecería al PRI; a Morena el 23 por ciento, mientras que el 21 por ciento lo haría por el PRD y el 20 por el PAN.

Pero por candidato, las cifras cambian; es decir, el 23 por ciento lo haría por Alfredo del Mazo; el 18 por ciento por Juan Zepeda y Delfina Gómez; el 17 por ciento por Josefina Vázquez; el 3 por ciento por Teresa Castell y el 1 por ciento votarían por Oscar González. Como ve, las encuestas no pueden ser la tendencia, incluso podría suponerse que son más bien parte de la propaganda de los partidos. Por cierto, tampoco lo serán esos debates que resultan ser un ejercicio lúdico de la política. Mire, la encuestadora más seria, aunque con una muestra limitada, es la del CEPLAM y que recientemente presen-

tó, uno de los reactivos más sensibles es "¿En qué momento decide su voto?", que arrojó en datos el 32.9 por ciento de ciudadanos los hará el día de la elección. Muy interesante el trabajo del CEPLAM y con una metodología responsable, pero entonces el tema de las encuestas y sus resultados no es tendencia, es distractor del sufragio.

Pensemos en que a partir de hoy se avance en las propuestas, y se termine con la descalificación, porque lo que se necesita es avanzar socialmente, no en ser experimento político de una elección federal...

Colofón: Juan "sin miedo"

Mientras degusta de un plato de chicharrón en chile pasilla con papas y una orden de frijoles de olla con bolillos de amasijo, acompañado de una cebada bien fría, el plenipotenciario de las injurias periodísticas ve como la campaña del perredista Juan Zepeda crece a cúmulos y entonces se pregunta ¿cuál será la percepción de la gente y con base en qué piensa que "Juan sin miedo" —como lo denominó el bueno amigo y periodista Octavio López Patiño— es una opción?

Quizá camina con la gente y no la confronta. Del Mazo se pronuncia en contra de las relaciones del mismo sexo; Delfina los llama "defectos" y Josefina guarda silencio. Juan en cambio le entra al tema y respeta su ciudadanía y derechos; se pronuncia por dotar a la Universidad Autónoma del Estado de México de mil millones más de presupuesto, ampliar la cobertura de servicios de salud, enfrentar con estrategia a la delincuencia y reconoce a la mujer emprendedora, otros sólo quieren

ampliar programas sociales. Unos acusan amenazas en su contra y otros, o más bien sus "guarros" golpean a periodistas, mientras que el aspirante Zepeda anda sin seguridad, conduce su camioneta y entiende la importancia de los medios de comunicación.

Así avanza en la numerología de las encuestas pero sobre todo en la percepción de la opinión pública. El tema no es menor, es más, suena interesante y hasta peligroso para el régimen. Ya debería preocuparse Delfina, ya deberían todos preocuparse...

Susurros: Fuera "El huevo" pero... cumplió?

Susurran que el chistecito del ex candidato dizque independiente Isidro Pastor Medrano de "buscarla" por la libre le saldrá caro. No sólo por las cerca de 2 mil demandas en su contra, la multa de cerca de 78 mil pesos por usos objetos religiosos en sus eventos (antes de ser excomulgado) y los gastos de personal que lo acompañó en la breve travesía. Además a los ciudadanos cambiar las boletas le costará otros 26 mil pesos... La gente pagamos... Hasta otro Sótano... **Mi twitter @raulmanduj**



LA ÚNICA prisión real es el miedo. Y la única libertad real es la libertad de no tener miedo. Aung San Suu Kyi.

A mi manera

Por Julio A. AGUIRRE

La rueda de la fortuna se sigue moviendo aunque se espera tome velocidad una vez que los seis aspirantes a gobernar el Estado de México (4 de junio) concluyan el segundo debate.

Hoy, a más de un mes de campañas, podemos señalar que poco se han movido los números y nombres en torno a las encuestas con tendencias electorales, sin embargo es digno de comentarse.



Juan Zepeda Hernández, Galopista del "Caballo Negro".

Maza, candidato del PRI y asociados, está arriba con el 22% de preferencia.

Bueno -para él- se mantenga a la cabeza, mala que no pueda sacar ventaja considerable de su adversaria más cercana, Delina Gómez Álvarez, candidata del partido Morena ubicada en la misma posición con el mismo 22% de porcentaje.

Así las cosas, pareciera que la lucha final será carrera parejera y posiblemente digna de final de fotografía (tipo Hipódromo), pero cuidado; la misma encuesta anuncia que el llamado "Caballo Negro", Juan Zepeda Hernández, del Partido de la Revolución Democrática (PRD), viene ganando terreno y a poco menos de media carrera ya pisa las herraduras a los punteros.

Tan sorpresiva la cabalgata de Zepeda Hernández como el tropezón sufrido por la yegua de la cuadra blanquiazul, Josefina Vázquez Mota, quien el pasado miércoles, de acuerdo a CEPLAN, se rezagó al cuarto sitio con 17% de preferencia ciudadana.

Atrás y lejos de los señalados se coloca Teresa Castell, de la cuadra independiente, y Oscar González Yáñez, brioso pero poco ligero caballo de la cuadra amarillo con rojo (PT).

Y ni hablamos del que se colocó en la barrera y antes de abrirse las puertas fue expulsado de la competencia, quedando fuera de todo Derby estatal. Isidro Pastor Medrano, llamado candidato independiente, terminó siendo más "caballo" bailador que "Pura Sangre".

NADA PARA NADIE

Si sólo vives pensando en el pasado, no tendrás tiempo de preparar tu futuro. Alfredo Vela.

En este espacio señalamos que el candidato Juan Zepeda no sería obstáculo para los "favoritos"; no creímos, tampoco, que la candidata de Andrés Manuel López Obrador, dueño de la "cuadra" Morena, iba a resultar la sorpresa; se pensó y señaló que los

se han movido a las encuestas con tendencias electorales, sin embargo es digno de comentarse.

A decir de El Centro de Planeación Estratégica y Prospectiva Política (CEPLAN), Alfredo del Mazo



Alfredo del Mazo Maza. Puntero pero no saca ventaja.

binoculares estarían puestos en el representante del PRI y la yegua del PAN, por los fuertes respaldos de sus cuadradas. Poderosas, expertas y un costal de mañas en estas lides.

Eso que pensamos y señalamos antes lo mantenemos hoy. Amante al "Deporte de Reyes" (Hípica) sabemos por experiencia propia que en las carreras de caballos no gana el más bonito sino el más veloz; no triunfa siempre el favorito. La carrera es de terreno largo y puede suceder infinidad de cosas que impiden llegar a la meta.

"La Chica" (sorpresa) sería que ganara Teresa Castell u Oscar Yáñez, con lo que perderían todos los apostadores. Recordemos, sin embargo, que hay caballos y/o yeguas que gustan correr de atrás y cerrar a tambor batientes; otros por el contrario, son de gran arranque pero no aguantan el paso y cruzan la metra después de que lo hicieron otros.

Dadas las posibilidades -más que gustos- nos mantenemos en lo dicho: La lucha por la Joya de la Corona (Estado de México), será entre dos: la cuadra tricolor (Alfredo del Mazo) y la caballada blanquiazul (Josefina Vázquez Mota).

Total: juego que tiene desquite, ni quien se pique.

COMO VA...
Dinero a la basura...
"Es un cumplimiento de la ley, estrictamente no es un error; no es un error técnico; eventualmente todas las actividades administrativas del Instituto (Electoral del Estado de México) son sancionables. Si alguien encuentra alguna deficiencia, tendremos que responder. Pero en este momento, mi opinión es que no

hay como tal un error, sino un cumplimiento con la ley", aclaró el consejero presidente del IEEM, Pedro Zamudio Godínez, al anunciar el trabajo sobre la sustitución de 11.3 millones de boletas electorales, tras la expulsión de Isidro Pastor Medrano.

No es raro que quien escribe no entienda a las leyes electorales y tampoco a los encargados de aplicarlas.

Avalar algo para recular después puede, cada quién, llamarlo como quiera. Para un servidor es un gravísimo y costosísimo error. Seguimos los humanos, y sólo los humanos, tropezando con todo tipo de piedras. ¡"Cagajo"! (diría Ricardo "Tuca" Ferreti, entrenador del equipo de futbol Tigres de Nuevo León), ¿cuándo aprenderemos?

Tal vez lloré o tal vez reí/ tal vez gané o tal vez perdí/ ahora sé que fui feliz y si lloré también amé, puedo seguir hasta el final...A mi manera.

Correo electrónico: aguirre@8columnas.com.mx



Josefina Vázquez Mota. Requiere "cierre" de campeona.

Fecha _____

Página 2A

050517

LAS ENCUESTAS

>
ALEJANDRO MORENO



Conociendo a los candidatos

La contienda por la gubernatura del Estado de México está dando muestras de que las campañas y la actividad política proveen información valiosa a los electores acerca de los candidatos.

Ya sea que predominen las propuestas o los ataques, el debate de ideas o las acusaciones, los ciudadanos pasan por un proceso de aprendizaje, de conocimiento y de contraste entre los diversos candidatos con miras a una elección.

La serie de encuestas que hemos realizado en EL FINANCIERO durante los últimos nueve meses en el Estado de México, dan cuenta de cómo ha crecido el nivel de conocimiento de quienes aspiran a gobernar la entidad.

En agosto de 2016, el personaje político más conocido por el electorado estatal, entre los cuatro que hoy concentran más del 90 por ciento de la intención de voto mexiquense, era Josefina Vázquez Mota, quien contaba con un nivel de conocimiento de 55 por ciento, reflejo de su previa exposición como candidata presidencial y secretaria de Estado.

Alfredo del Mazo era un poco menos conocido que la panista en ese mes de agosto, con 49 por ciento, mientras que Delfina Gómez y Juan Zepeda, políticos

hasta entonces locales, tenían un nivel de conocimiento de 17 por ciento, cada uno.

En los meses siguientes, ya con actividad política más intensa, pero sin campañas formales, el nivel de conocimiento de los cuatro registró una tendencia al alza, siendo más notable el crecimiento de Zepeda y Delfina a 30 y 25 por ciento, respectivamente, hacia enero de este año, con Josefina en 60 por ciento y Del Mazo en 55 por ciento.

Para marzo, ante la selección de candidatos y en la antesala del inicio de las campañas, el conocimiento de los cuatro personajes subió nuevamente: Josefina a 75 por ciento; Del Mazo, a 66 por ciento; Delfina, a 53 por ciento, y Zepeda, a 50 por ciento. Para estos últimos, el paso de la política local a la estatal significó un aumento de poco más de 30 puntos porcentuales, mientras que la panista y el priista sumaron 20 o casi 20 puntos más de conocimiento entre el electorado estatal.

De acuerdo con la más reciente encuesta de EL FINANCIERO, publicada el 3 de mayo, Del Mazo y Josefina cuentan con un nivel de conocimiento de 83 por ciento cada uno, mientras que Delfina tiene ya 76 por ciento y Juan Ze-

peda, 69 por ciento. Entre siete y ocho electores en el estado los conocen, un claro indicador de aprendizaje político, y la asimetría de conocimiento que había entre ellos ya casi queda borrada.

Por supuesto, conocer a los candidatos no es simpatizar con ellos. En nueve meses, la opinión favorable respecto a Josefina casi se mantuvo estable, y de hecho bajó en el último mes. En contraste, la imagen positiva de los otros tres candidatos sí ha subido, pero en ningún caso se sitúa por arriba del 30 por ciento. Conocer no es querer.

La que más ha ganado en opinión positiva es Delfina, lo cual se traduce en su crecimiento en intención de voto. Más allá de si hay un efecto AMLO, la candidata de Morena es hoy ampliamente conocida y cuenta con la mejor imagen de los cuatro candidatos.

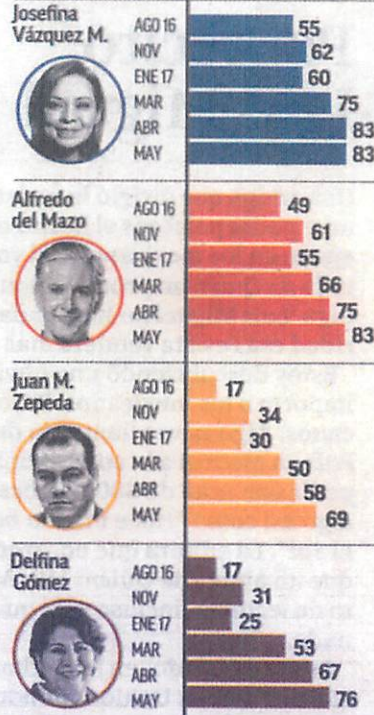
Aún faltan cuatro semanas para la elección y seguramente veremos alzas adicionales en el conocimiento, así como posibles variaciones en la imagen de los candidatos.

Una de las implicaciones del alza en conocimiento, es que el voto no es una acción vacía y sin contenido. La decisión electoral no va a ciegas. Podemos discutir y analizar hasta qué punto el voto es razonado, pero cierta-

Sección Nacional

TIENEN PUNTEROS ALTOS NIVELES DE RECONOCIMIENTO

% QUE CONOCE O HA OÍDO DE...



FUENTE: EL FINANCIERO, ENCUESTAS ESTATALES EN EL ESTADO DE MÉXICO.

mente estos datos reflejan un aprendizaje político, un nivel de atención por parte de los electores que, en mayor o menor medida, les ayuda a hacerse una imagen de cada candidato con miras a una elección.

Del Mazo mantiene primer lugar en preferencias

Las elecciones del estado de México están cada vez más cerca y en este sentido las preferencias electorales comienzan a tomar forma, ya que de acuerdo a encuestas de Demotecnia, Alfredo Del Mazo se mantiene en primer lugar contando con el 31 por ciento, mientras que Delfina Gómez sigue en segundo con 26 por ciento y Josefina Vázquez Mota permanece en el tercero con 25 por ciento.

Otro punto destacable de este ejercicio fue la opinión que tienen los encuestados sobre quién creen que pueda ganar las elecciones, obteniendo Alfredo Del Mazo el 45 por ciento, mientras que Josefina Vázquez Mota y Delfina Gómez se quedan muy abajo, con el 14 y 12 por ciento respectivamente.

Asimismo, el candidato del PRI también encabeza las preferencias en las preguntas sobre "¿qué candidato le conviene gane?" y "¿Cuál candidato es el más conocido?"

Cabe mencionar que esta encuesta se realizó los días 25, 26 y 29 de abril, con lo cual se pudo apreciar la tendencia de los candidatos antes y después del primer debate, lo cual muestra que dicho evento ayudó a Alfredo Del Mazo a mantener el liderato.

ENTRE COLUMNAS

ELISEO LUGO PLATA

La encuesta del PAN

ORIENTE: CON el atentado, intento de asalto o como se quiera llamar a los hechos ocurridos la semana pasada en Nezahualcóyotl en un centro de capacitación de jóvenes priistas, en los que murieron tres policías y un civil, Juan Zepeda, candidato del PRD, deberá de cambiar su estrategia en materia de marketing con respecto a la seguridad.

Los ojos de todo el país se enteraron de los hechos y, quienes creían que Nezahualcóyotl era seguro, "porque así lo dejó Juan Zepeda", echaron sus creencias por tierra. Ciertamente es que Nezahualcóyotl bajó su incidencia delictiva, pero no terminó con la delincuencia, estos hechos lo demuestran.

Ahora, el alcalde de ese lugar, Juan Hugo de la Rosa, exige a la Fiscalía del Estado de México justicia para los tres policías muertos y, desde luego, los priistas exigen lo mismo para uno de sus militantes; no obstante, la sociedad va más allá de pedir justicia, lo que está pidiendo es que no haya delincuencia.

OCCIDENTE: Lo raro es que, mientras todos los partidos toman como eje central el tema de la delincuencia para ganar adeptos, están sucediendo cosas que desprestigian a los partidos en los gobiernos municipales.

A miembros de la campaña de Josefina Vázquez Mota, candidata del PAN, le roban una camioneta en Ecatepec, donde gobierna el PRI, luego, al equipo de Delfina Gómez, candidata de MORENA, le roban otra camioneta en Atizapán, donde gobierna el PAN, más tarde, en Nezahualcóyotl, donde gobierna el PRD, hay un asalto a priistas donde mueren cuatro personas.

Qué es lo que va a pasar ahora en Texcoco, donde gobierna

MORENA, no se dude de que vayan a darse algunos secuestros, pues es uno de los municipios que más incidencia tiene en materia de secuestros.

SEPTENTRIÓN: Una encuesta de las que manda hacer el Partido Acción Nacional para ver cómo van las preferencias electorales derrumba las versiones de MORENA de que va "requete-bién".

Corresponde al tres de mayo del presente año y muestra cómo el PRI, cuyo abanderado es Alfredo del Mazo, avanzó del 18.5 por ciento al 30.8 por ciento, mientras que el partido MORENA fue del 25.5 por ciento al 26.7 por ciento.

Por su parte, el PAN, quien parte del 24 por ciento, cayó al 19.3 por ciento. El PRD, que comenzó con el dos por ciento, ha llegado al 8.1 por ciento. La independiente se mantuvo de cero al 2.9 por ciento y en el rubro "otros" se aprecia el 1.5 por ciento, dentro del que se encuentra el partido del Trabajo.

MEDIODÍA: Lo que la gente ha preferido, por lo que se aprecia en el nivel que ha alcanzado Alfredo del Mazo, son las propuestas y no el ataque. En este sentido, el PRD ha comenzado a atacar a sus oponentes y es posible que baje, por el contrario, el PAN ha disminuido sus ataques y es posible que suba sus niveles de preferencia.

Por cierto, Juan Zepeda tiene razón al señalar que, con "esperanza", MORENA no va a resolver el problema de la seguridad, la corrupción o los servicios médicos. elugoplata@hotmail.com

Alfredo del Mazo y Delfina Gómez lideran las encuestas

Toluca / Estado de México

Por: Miriam A.G. Sánchez

La más reciente encuesta publicada por un medio de circulación nacional, indica que el candidato del PRI, Alfredo del Mazo Maza, va a la cabeza de las preferencias electorales, aunque sólo por 3 puntos arriba de la abanderada de Morena, Delfina Gómez.

En la encuesta que se realizó en los municipios de mayor influencia en el Estado de México, arrojó que Del Mazo tiene 32 por ciento de las preferencias; mientras que Delfina Gómez el 29 por ciento, con tendencia al alza.

Muy detrás, en tercer lugar, se ubica Josefina Vázquez Mota del PAN, con 18 por ciento, ocho puntos abajo que en el sondeo anterior; le sigue

Muy atrás quedó Josefina Vázquez Mota y Juan Zepeda





el candidato del PRD, Juan Zepeda, con el 15 por ciento de las preferencias, 3 puntos por arriba del nivel que obtuvo en el estudio anterior y con posibilidades de disputarle el tercer lugar a la candidata del PAN.

Dicho estudio también reveló que el porcentaje de electores que ya decidió su voto creció de 35 a 44 por ciento desde finales de marzo; sin embargo 27 por ciento sigue indeciso y 23 por ciento tiene una preferencia, pero "aún podría cambiar de opinión".

La opinión sobre las mejores encuestas,

25 por ciento de los entrevistados considera que Del Mazo ha hecho la mejor campaña hasta ahora, seguido de Delfina, con 19 por ciento. Los principales atributos que le ven al abanderado priista son su preparación y capacidad para gobernar, mientras que Delfina destaca en cercanía con la gente. Ninguno de los cuatro tiene una imagen de honestidad, y en particular Josefina es de lo que más adolece, según el estudio. Los ataques mutuos con el tema de la corrupción parecen haber dañado seriamente a la candidata blanquiazul.

Para los mexicanos el tema más importante es la inseguridad, así opinó 52 por ciento, 16 por ciento la corrupción, 13 por ciento los empleos y 12 por ciento la pobreza. Solamente 4 por ciento dijo la educación y 1 por ciento el medio ambiente.




Los que avanzan en las preferencias son Delfina Gómez y Juan Zepeda.

CON LA POSTURA DE
Mónica Uribe



Las particularidades de la elección mexiquense

Lo singular es que sean tres las candidatas en el Estado de México, una de las entidades más tradicionalistas, donde 72% de los hogares cuenta con un jefe de familia varón, pero cuya población femenina rebasa por casi 500,000 personas a la masculina



FOTOS: ARCHIVO

UNA DE LAS CARACTERÍSTICAS más notables de la campaña electoral 2017 del Estado de México es que tres mujeres buscan ser gobernadoras de la entidad. Es un hecho inusitado en sí mismo: tres féminas -la panista Josefina Vázquez Mota, la independiente María Teresa Castell y Delfina Gómez, de Morena - frente a tres hombres: el priista Alfredo del Mazo Maza, el perredista Juan Zepeda y el peñista Óscar González. Por primera vez en una elección local nos encontramos con paridad de género en los candidatos a una gubernatura.

Hasta hoy, sólo tres mujeres habían sido candidatas a la gubernatura mexiquense. La primera, en 1981, María Trinidad Villegas, por el Partido Socialista de los Trabajadores; la segunda, en 1993, Natalia Barrera, por el PVEM; la tercera, la entonces perredista y hoy miembro de Morena, Yeidckol Polevnsky, en el 2005. En el 2011, ninguna mujer fue postulada.

Singular es también que sean tres las candidatas en el Estado de México, una de las entidades más tradicionalistas, donde 72% de los hogares cuenta con un jefe de familia varón, pero cuya población femenina rebasa por casi 500,000 personas a la masculina. Según el último conteo del Inegi del 2015, en el Estado de México viven 8 millones 353,540 mujeres, frente a 7 millones 834,068 varones, es decir 51.6% frente a 48.4% respectivamente.

Una peculiaridad de las mexiquenses es que son más participativas a la hora de ejercer el voto. Los datos de las elecciones federales del 2009, 2012 y 2015 señalan que de los 11.2 millones de electores, el promedio de votación de las mujeres era de 60.5%, casi 11 puntos más que los hombres.

Las mujeres se concentran en los municipios de Ecatepec, más de medio millón; Nezahualcóyotl, un poco más de 400,000, Naucalpan, 362,000, Toluca, 280,000, y Tlalnepantla, 261,000. Los índices de violencia contra las mujeres se concentran en esos cinco municipios, más Chalco, Chimalhuacán, Cuautitlán Izcalli, Ixtapaluca, Tultitlán y Valle de Chalco.

Como vemos, en las grandes concentraciones urbanas es donde hay más mujeres, pero también es donde más se les agrede: 43.2% de las mujeres ha sufrido algún tipo de intimidación, abuso sexual o agresiones físicas en el espacio público.

FEMINICIDIOS, EL PROBLEMA QUE NO TERMINA

El Observatorio Ciudadano en contra de la Violencia y Desaparición en el Estado de México refiere que hubo 410 feminicidios en la entidad en el 2015, 17% del total nacional, según notas periodísticas, aunque el gobierno estatal sólo reconoce 60 casos. En el 2016, según la misma organización, la cifra descendió a 263 feminicidios, la gran mayoría, ocurrida en Ecatepec.

Por lo que toca a violaciones, en el 2015 hubo 2,148 denuncias, según cifras del Secretariado Técnico de Seguridad Nacional. En enero y febrero de este año, se registraron 302 denuncias de violación y abuso sexual.

La investigación de los crímenes contra mujeres no ha sido prioridad para el gobierno mexiquense, pues no hay una atención integral del fenómeno, aunque las cifras descienden gracias a la intervención federal.

No sólo son los feminicidios ni la inseguridad, las condiciones socioeconómicas de las mexiquenses son precarias y por ello resulta también interesante que sean tres las candidatas a gobernar una entidad que muestra el mayor índice de violencia contra las mujeres, de inequidad de género, y hasta de desigualdad salarial.

En materia de desempleo, el Estado de México ocupa el segundo lugar en mayor tasa de desocupación, que ronda 4.8 por ciento. Del total de desocupados, según el Inegi, tres cuartas partes son mujeres. Y por lo que hace a la desigualdad laboral, en promedio, las mujeres ganan 28.74 pesos, mientras que un hombre, 32.14 pesos. El ingreso promedio mensual de las mujeres en el Edomex está entre 4,000 y 4,500 pesos, mientras que el de los hombres es de 6,000 pesos, según datos de la Secretaría del Trabajo del Estado de México.

Quizá por saber que las mujeres son el principal mercado electoral, porque son más participativas, y ante la necesidad de asegurar un voto más, las promesas de campaña incluyen propuestas "de género" como mejores salarios, guarderías, preséramos y la erradicación de feminicidios.

Más allá de los discursos, ¿qué tan comprometidas están las tres candidatas con las políticas de género? Por lo que toca a Delfina Gómez, la que hoy

2/2

interesa, por lo menos su historia personal indica una lucha de género constante.

En realidad, con todo y el avance que significa que tres mujeres estén en las boletas electorales, ellas mismas serán víctimas de la cultura política.

Según sondeos, Delfina Gómez está muy cerca de Alfredo de Mazo en preferencias electorales, o lo rebasa, como lo revelaron los resultados presentados en abril por Consulta Mitofsky (24.4%), Reforma (29%) y SDP Noticias (31.2%), siendo este último sesgado. Josefina Vázquez Mota generó expectativas en un principio, pero consistentemente las mediciones la ubican en un tercer lugar.

La prospectiva es que del Mazo gane la gubernatura, aunque sea por un pelo de rana. Pero dadas las circunstancias, Delfina Gómez tiene también posibilidades de ganar, no así Josefina Vázquez Mota ni María Teresa Castell. Es la primera vez que una candidata tiene posibilidades de ganar la gubernatura del Estado de México. Como sea, Delfina Gómez es un hito, gane o no la elección.

Si atendemos al escenario tendencial: que gane Alfredo del Mazo, ¿qué podemos esperar de las políticas de género? La visión del priista es conservadora, ya lo dejó claro en la entrevista dada a Gabriela Warkentin, en donde afirmó que está en favor de la familia tradicional, y si bien esto puede ser del gusto de una parte de los mexiquenses, el desempeño del PRI en materia de seguridad social, pública y de cuidado de los más vulnerables de la sociedad - mujeres, niños, adolescentes y personas de la tercera edad - deja mucho que desear.



Por lo que toca a los *millennials* -los electores de entre 18 y 36 años que representan 45% del padrón, algo así como 5 millones de personas-, en su tercera parte ya se decantaron en favor de Delfina Gómez. No sabemos qué tan diferente sería con Delfina Gómez como gobernadora, pero seguramente habría más interés en cuestiones de género.

A menos de un mes de la jornada electoral mexicana, la disputa se halla entre el candidato del PRI y la candidata de Morena. Recuerda un poco el escenario de la elección en Francia; claro, con mucha menos estridencia.

En esta ocasión, los resultados impactarán, como sólo ocurrió en el 2011, en las elecciones presidenciales. Si gana el PRI la gubernatura, existiría una cierta esperanza de que no está todo perdido para el grupo Atlacomulco ni para el PRI y que al menos lograron conservar su bastión para negociar una salida digna y poder reconstruirse por polos regionales. Si gana Delfina, las alianzas entre el PRI (más sus corifeos), el PAN y el PRD, a la luz y en lo oscuro, van a estar a la orden del día, con tal de impedir el avance de AMLO, lo que, pese a todo, parecería inexorable. Todo puede pasar.



Contar con educación universitaria les brindará a los jóvenes mejores herramientas para enfrentar los retos de inclusión en el mercado laboral.

¡La inversión que construye el futuro educativo de tus hijos!



De los empleadores dice que es difícil encontrar empleados con las habilidades necesarias.

Reporta escasez de habilidades como uno de los principales obstáculos.

Cree que los jóvenes no están listos para incorporarse al mercado laboral.

Fuente: Comisión de Educación del Sector Empresarial (CESE). Datos de McKinsey & Company y Manpower

mb.com.mx | contacto@mb.com.mx | Tel.: 01 800 23 22 700

Mexicana de Becas @MexicanaDeBecas

El banco especializado para la educación es el banco por Santander (2603285)

+ OPINIÓN

**IDEAS
A TIEMPO**
FEDERICO VALDÉS
RIVEROLL



fevari00@hotmail.com

Detrás de los números

El diario El Universal publicó su última encuesta para la elección a gobernador en el Estado de México. Los resultados señalan que los candidatos que están en primer y segundo lugar, respectivamente, son: Alfredo del Mazo del PRI con 19.1% y Delfina Gómez de MORENA con 17.5%. El candidato del PRD, Juan Zepeda, es tercero con 10.7% y la candidata del PAN, Josefina Vázquez Mota, es cuarto con 10.4% (El Universal, 8 de mayo de 2017). Diversos medios de comunicación señalan que la contienda es entre del Mazo y Gómez.

Vayamos más allá de los números. Los dos problemas que presentan las encuestas, en general, son:

Éstas son fotografías en el tiempo. Responden la pregunta: ¿Cómo votaría una persona hoy? Sin embargo, ¿cómo saber si la gente cambiará de opinión en un mes? No es posible prever si después del segundo debate (que se llevará a cabo hoy) la gente continuará respaldando al mismo candidato. ¿Hay manera de anticipar nuevas revelaciones de probables financiamientos ilícitos en una u otra campaña?

No es viable afirmar que de hoy al día de la elección, los votantes dejarán de leer periódicos, escuchar la radio, ver la televisión utilizar las redes sociales o recibir mensajes de texto con información que pudiese incidir en la forma en que votarán el próximo 4 de junio.

Las encuestas solo consideran a quienes pretenden votar. Una de las preguntas es: ¿votará en la elección? Si la respuesta es negativa, no se continúa el cuestionario. En el caso concreto del Estado de México, 42.3% de los encuestados no votaron o son indecisos. ¿Y si deciden votar?

Los resultados publicados son simplemente declarativos, no señalan como votará la gente (recordemos lo ocurrido en Estados Unidos: Hillary Clinton estaba mejor posicionada en las encuestas y no ganó). Por otra parte, el enemigo real en esta elección será el abstencionismo. Éste beneficia a los partidos que tiene voto duro. Para ganar, los candidatos deben convencer a los votantes indecisos.

Elección de Gobernadora o Gobernador del Edomex, 4 de Junio 2017.

Delfina en Ascenso, Cae Del Mazo: Encuestas

Regeneración, 08 mayo 2017.- A 28 días de la elección a gobernador en el Estado de México y de acuerdo con las más recientes encuestas de diversos medios, la candidata de Morena, Delfina Gómez va en ascenso en las preferencias electorales a la gubernatura de esa entidad.

De acuerdo con la encuesta realizada por la empresa Indicadores e Investigación Aplicada SC; en caso de ser este día las elecciones en el Estado de México, Morena con 30.6% sería al partido que pudiera abanderar el cambio en la entidad.

En ese sentido, explicó la empresa encuestadora, la candidata de Morena, Delfina Gómez tiene 35.1% de la preferencia de la intención del voto por parte del electorado mexiquense, seguido por Alfredo del Mazo, de la coalición PRI, PVEM, Nueva Alianza y Encuentro Social, con 28.5%.

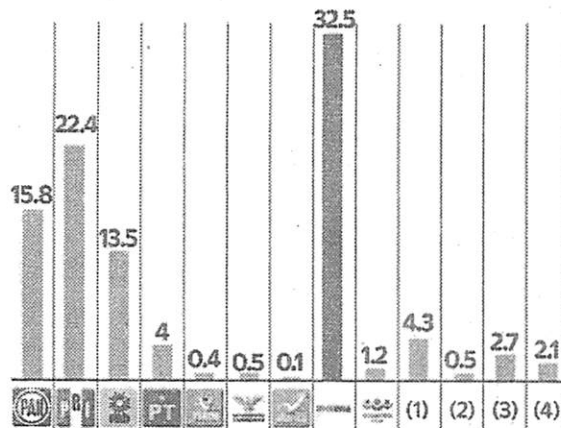
En tercer sitio se ubicaría la candidata del PAN, Josefina Vázquez Mota con 15.8%, seguida por el perredista Juan Zepeda con 12.4%; Oscar González del PT con 3.1% y la independiente María Castell con 2.9%.

Poco más de 73% de los votantes en el Estado de México aspiran a un cambio en esta entidad, donde 30.6% ven en la candidata de Movimiento de Regeneración Nacional (Morena), Delfina Gómez, como la opción seguida por la coalición de Alfredo del Mazo.

** La candidata de Morena, Delfina Gómez, tiene 35.1% de la preferencia de la intención del voto mexiquense, seguido por Alfredo del Mazo, de la coalición PRI, PVEM, Nueva Alianza y Encuentro Social, con 28.5%.*

Intención de sufragio entre votantes probables

Si la elección para gobernador del estado fuera hoy, ¿por cuál partido votaría?

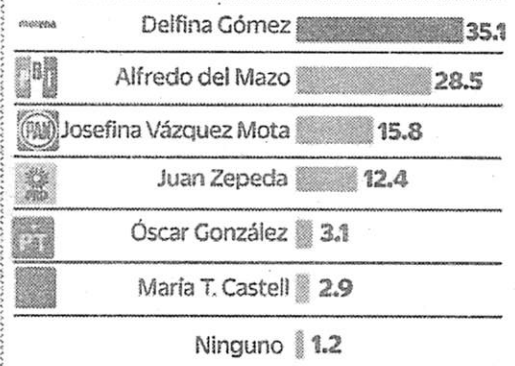


En materia de opinión acerca de los aspirantes al Gobierno del Estado de México, detalló la compañía, 35.8% que Delfina Gómez tienen 35.8% de gusto "positivo" sobre 21.5% de Alfredo del Mazo; 17.8% de Josefina Vázquez Mota; 17.2% de Juan Zepeda, 6% de María Teresa Castell y 5.6% de Oscar González.

La encuestadora precisó que estos son los resultados más recientes del estudio Coyunturas Metropolitanas, donde

Intención de voto candidato-partido

Si la elección para gobernador del Estado de México fuera hoy, ¿por cuál candidato y partido votaría?



en esta ocasión se realizó la encuesta "Escenario Estado de México 2017" y consistió en un sondeo aplicado los pasados días 4, 5 y 6 de mayo, a mil 200 electores en 34 municipios tanto en sus domicilios como en puntos de afluencia, con un margen de error de +/- 2.8% y un nivel de confianza de 95%.

En la encuesta de El Universal, Alfredo Del Mazo (PRI), perdió casi dos puntos porcentuales desde la última medición en abril pasado, que lo coloca en empate técnico con 19.1% frente a 17.5% de la candidata de Morena, Delfina Gómez, sólo 1.6% de distancia.

Por su parte, la candidata del PAN, Josefina Vázquez Mota, ha quedado relegada al tercer lugar con una diferencia de casi 7 puntos con Gómez y de casi 9 con Del Mazo. Tan sólo de febrero a la fecha, Vázquez Mota ha perdido por lo menos 9 puntos porcentuales que no se han repartido entre el resto de los candidatos, sino entre las personas que no manifiestan su preferencia electoral, que esta vez alcanzan el 30%.

El análisis por

partido político arroja que el PRI acumula mayores negativos: 43.4% de los votantes potenciales asegura que nunca votaría por ese partido en la entidad; el segundo lugar lo ocupa el PRD con 10%, el tercero, Morena con 9.5%, y el PAN tiene 9%. La distancia en la tasa de rechazo entre el primero y el resto de los partidos es de al menos 33%. En contraste, el 46.1% del electorado se identifica con los independientes.

Sobre el nivel de conocimiento de los candidatos, Alfredo Del Mazo y Josefina Vázquez son los de mayor visibilidad, 88.7% y 88.4%, respectivamente. El tercero más conocido es Delfina Gómez con 70.8%; aquí el margen de crecimiento le favorece a ésta.

La gestión del gobernador Eruviel Ávila 40.9% desaprueba en algún grado al mandatario. Al respecto, 7 de cada 10 mexiquenses consideran que cambiar de partido gobernante sería bueno para la entidad más poblada del país y con el padrón electoral más numeroso.

Si hoy fueran las elecciones para gobernador del Estado de México y los candidatos fueran..., ¿Por cuál candidato y partido votaría usted?



Con información de 24Horas y El Universal

Josefina se hunde...

La Lluvia de Encuestas de Lunes da un Empate Delfina-Del Mazo

Ciudad de México, 8 de mayo (SinEmbargo).—A menos de un mes de la elección para Gobernador en el Estado de México y a un día del debate entre los candidatos, los resultados de encuestas publicadas por varios periódicos de circulación nacional presentan este lunes un empate técnico entre los candidatos de Movimiento Regeneración Nacional (Morena), Delfina Gómez Álvarez, y del Partido Revolucionario Institucional (PRI), Alfredo del Mazo Maza, mientras que el Partido Acción Nacional (PAN) con la candidatura de Josefina Vázquez Mota se encuentra cada vez más lejos, en tercer o cuarto lugar, muy cerca del perredista Juan Zepeda Hernández.

El Estado de México es considerado un bastión electoral para el PRI. No hay análisis político que no identifique en esta entidad el laboratorio del sistema político mexicano. Ahí, el PRI ha gobernado durante nueve décadas, pero la próxima elección se ha vuelto crucial: por primera vez, el tricolor puede perder.

Partidos de oposición han denunciado el apoyo del Gabinete presidencial para la campaña de Del Mazo. En los últimos tres meses han desfilado por la entidad secretarios, la primera dama, Angélica Rivera y el propio Presidente, ya sea para inaugurar obras o entregar apoyos a las familias.

La encuesta de El Universal da a Alfredo Del Mazo Maza, candidato del PRI, un 19.1 por ciento en la intención del voto, una ventaja de 1.6 puntos respecto a la abanderada de Morena, Delfina Gómez Álvarez, que alcanza el 17.5 por ciento.

La candidata del PAN, Josefina Vázquez Mota, se va al cuarto puesto con el 10.4 por ciento, siete puntos antes de Gómez, nueve de Del Mazo, y superada por el perredista Juan Zepeda Hernández que tiene 10.7 por ciento de las preferencias electorales.

La encuesta de El Universal realizada por Buendía & Laredo, arrojó que en

	ENCUESTA EL UNIVERSAL	ENCUESTA LA RAZÓN	ENCUESTA 24 HORAS	ENCUESTA GRUPO IMPACTO	ENCUESTA EL HERALDO DE MÉXICO
ALFREDO DEL MAZO (PRI)	19.1%	21%	28.5%	21%	24.65%
DELFINA GÓMEZ (MORENA)	17.5%	19%	35.1%	20%	21.57%
JUAN ZEPEDA (PRD)	10.7%	16%	12.4%	15%	17.99%
JOSEFINA VÁZQUEZ (PAN)	10.4%	15%	15.8%	13%	17.32%

cuanto a las preferencias por partido, el PRI acumula mayores negativos: 43.4 por ciento de los votantes aseguró que nunca votaría por ese partido, en segundo lugar está el PRD con 10 por ciento; en tercero, Morena con 9.5 por ciento seguida del PAN con 9 por ciento.

Una encuesta de Mendoza & Blanco Asociados (Meba), publicada hoy en La Razón, da ventaja de entre cuatro y cinco puntos al priista Alfredo Del Mazo sobre la candidata de Morena, Delfina Gómez.

De acuerdo con la encuesta, el PRI tiene el 21 por ciento de las preferencias, Morena el 19 por ciento, el PAN se va al tercer sitio con el 16 por ciento y el PRD le sigue de cerca con 15 por ciento.

En la encuesta de Indicadores S.C., publicada en el diario 24 Horas, la candidata de Morena lleva la ventaja con el 35.1 por ciento de las preferencias, seguida de Alfredo del Mazo con 28.5 por ciento.

Lejos, en un tercer sitio se ubica la panista Josefina Vázquez Mota con 15.8 por ciento, seguida del perredista Juan Zepeda que tiene el 12.4 por ciento.

La encuestadora Grupo Impacto, que publica de manera independiente y es poco retomada en los diarios de circulación nacional, realizó una encuesta para conocer la preferencia electoral entre los mexiquenses hasta el momento, así como su percepción respecto a la actual administración a cargo del Priista Eruviel Ávila.

En este contexto, el 42 por ciento de la ciudadanía en la entidad considera que hasta el momento el Gobierno mexicano ha hecho un buen o muy buen trabajo, mientras que un 50 por ciento lo considera como malo o muy malo.

Respecto a la intención del voto, el primer lugar lo tiene el PRI al contar con 21 por ciento de la intención del voto ciudadano, le sigue muy de cerca Morena con 20 por ciento, en el tercer puesto el PAN con 15 por ciento y el PRD con 13 por ciento.

Según el estudio de opinión realizado por el Heraldo de México, Alfredo del Mazo encabeza las preferencias electorales con la gubernatura del Estado de México con el 24.65 por ciento, seguido de la abanderada de Morena, Delfina Gómez, con el 21.57 por ciento.

La panista Josefina Vázquez, como en las demás encuestas, cae al tercer lugar con el 17.99 por ciento muy cerca de Juan Zepeda que tiene el 17.32 por ciento de las preferencias.

El Instituto Electoral del Estado de México (IEEM) dijo que todo se encuentra listo para la realización del segundo debate entre los candidatos a gobernar la entidad, el cual se realizará mañana a las 20:00 horas.

En esta ocasión, los aspirantes de las diferentes coaliciones, partidos e independientes expondrán ante la ciudadanía sus planteamientos acerca de la economía y el empleo, desarrollo sustentable, así como salud y educación.

El debate se llevará a cabo en la Sala de Sesiones del Consejo General del IEEM, será moderado por Rina Mussali Galante, quien ha coordinado y conducido más de 450 programas para la televisión pública como es el Canal del Congreso y el Canal Iberoamericano. El segundo Debate Público organizado por el IEEM tendrá una duración de 90 minutos, y se desarrollará bajo un formato que da condiciones de equidad para todos los participantes.

La mayoría de los sondeos da leve ventaja a Delfina sobre Del Mazo

La Guerra de las Encuestas Tiene a los Candidatos muy Nerviosos

A pocos días de la elección de gobernador en el Estado de México –clave de cara a la elección federal–, los resultados de encuestas publicadas en diversos medios no coinciden en los resultados, señala el sitio web Animal Político. Una encuesta publicada por el diario El Universal indica que hay un empate técnico entre el candidato del PRI, Alfredo del Mazo, y la de Morena, Delfina Gómez.

Mientras que 24 Horas publicó este lunes 8 de mayo que es Delfina quien encabeza las encuestas en esa entidad, con un 35.1% de las preferencias, seguida por Del Mazo, con un 28.5%.

En contraste, La Razón indicó que Del Mazo aventaja a Delfina con unos 4 o 5 puntos.

Como se decía pues, varias casas encuestadoras, entre ellas, Indicadores e Investigación Aplicada SC; México Elige y consulta Mitofsky, la candidata de Morena, Delfina Gómez Álvarez arriba hoy al segundo debate de los contendientes por la gubernatura del estado con las preferencias del electorado en su favor.

Ángulo

Por Jorge Díaz Navarro

Las auscultaciones que se han hecho entre electores sobre quién votarán el 4 de junio señalan que las mayorías están por la candidata de Morena y por la del candidato del PRI.

Para los demoscopistas el debate de hoy sería definitivo para que unos días después se conozca quien tendrá la mayoría de sufragios en la jornada comicial del 4 de junio próximo.

Hay quienes consideran que entre más atacan a Delfina los demás contrincantes, más la fortalecen, ya que sus detractores han acreditado que son feroces tiburones de la corrupción.

Una de las acciones que más tomaron en cuenta los encuestados, fue que en el primer debate la candidata de Morena fue victimizada por “verdaderos y probados tiburones de la corrupción” como califican a Alfredo Del Mazo Maza, que siendo realmente de una carrera política corta se le han ventilado pecados de corrupción altamente significativos.

Josefina Vázquez Mota atacó a la maestra Delfina no importándole que ella cínicamente eluda una serie de señalamientos que la colocan como una de las campeonas de la corrupción dentro de su Partido Acción Nacional, en tanto que Juan Zepeda y Oscar González traen la marca de sus divisas nada aceptables en los terrenos de la honestidad y la ética política.

La encuestadora Investigación Aplicada SC. Pone a Morena con 30.6% sería al partido que pudiera abanderar el cambio en la entidad. Pero la candidata Delfina Gómez tiene 35.1% de la preferencia de la intención del voto por parte del electorado mexiquense, seguida por Alfredo del Mazo, de la coalición PRI, PVEM, Nueva Alianza y Encuentro Social, con 28.5%.

En tercer sitio se ubicaría la candidata del PAN, Josefina Vázquez Mota con 15.8%, seguida por el perredista Juan Zepeda con 12.4%; Oscar González del PT con 3.1% y la independiente María Castell con 2.9%.

La encuestadora precisó que estos son los resultados más recientes del estudio Coyunturas Metropolitanas, donde en esta ocasión se realizó la encuesta “Escenario Estado de México 2017” y consistió en un sondeo aplicado los pasados días 4, 5 y 6 de mayo, a mil 200 electores en 34

municipios –tanto en sus domicilios como en puntos de afluencia, con un margen de error de +/- 2.8% y un nivel de confianza de 95%.

Por su parte, México Elige señala que si hoy fueran las elecciones, la abanderada del Movimiento de Regeneración Nacional (Morena) obtendría un 26.4 por ciento de la preferencia electoral mientras que el del Partido Revolucionario Institucional se quedaría con el 25 por ciento.

La encuesta México Elige de abril, aplicada a personas mayores de edad con residencia en el Estado de México y acceso a Facebook, apuntaba un 31.2 por ciento de la intención de voto a favor de Gómez Álvarez. Del Mazo con un 24.7 %, Josefina Vázquez Mota tendría un 18.4 % y Juan Zepeda del PRD con un porcentaje de preferencias electorales del 9.4%.

Todo listo para el segundo debate

Este domingo 7 de mayo –informó ayer 24 horas– el Instituto Electoral del Estado de México (IEEM) informó que todo se encuentra listo para la realización del segundo debate entre los candidatos a gobernar la entidad el cual se realizará el próximo martes 9 de mayo (hoy) a las 20:00 horas.

En esta ocasión, los aspirantes de las diferentes coaliciones, partidos e independientes expondrán ante la ciudadanía sus planteamientos acerca de la economía y el empleo, desarrollo sustentable, así como salud y educación.

El debate se llevará a cabo en la Sala de Sesiones del Consejo General del IEEM, será moderado por Rina Musali Galante, quien ha coordinado y conducido más de 450 programas para la televisión pública como es el Canal del Congreso y el Canal Iberoamericano

El segundo Debate Público organizado por el IEEM tendrá una duración de 90 minutos, y se desarrollará bajo un formato que da condiciones de equidad para todos los participan-

→ Sigue

La Calle Martes 9
Mayo de 2017
Año 15
No. 3909

Espacio Libre de la Sociedad

Presidente Editor: Héctor Peñaloza Sánchez

Director: Lic. Carlos Héctor Peñaloza R.

Columnista: Jorge Díaz Navarro

Administración: Ana María Peñaloza S.

Diseño Editorial: Victoriano Camacho G.

Impresión: Talleres “Espacio Libre”

“La Calle” Espacio Libre de la Sociedad, es una publicación que se edita de Lunes a Viernes. Martes 9 de Mayo de 2017. Editor Responsable: Héctor Peñaloza Sánchez. Número de Certificado de Reserva Otorgado por el Instituto Nacional del Derecho de Autor: 04-2010-052715005400-101. Número de Certificado de Licitud de Título (En Trámite). Número de Certificado de Licitud de Contenido: (En Trámite). Domicilio: Juárez Norte 521-1, Col. Santa Bárbara, Toluca, Estado de México, C.P. 50050. Teléfono: (01722) 213 45 83. Distribuido por: La Unión de Voceadores del Estado de México, Distribuidores de Libros y Revistas A.C., con domicilio en calle Honduras No. 317, Col. Américas, Toluca México. Impreso en Talleres: “Espacio Libre”, Juárez Norte 521-1, Col. Santa Bárbara, Toluca, Estado de México, C.P. 50050. Teléfono: (01722) 213 45 83

tes. Será transmitido en vivo a través del Sistema de Radio y Televisión Mexiquense (por televisión en señal abierta 34.1, SKY 154, Izzi 134, Totalplay 146, Megacable 134, Cablecom 145 y por Internet en la dirección radioytmexiquense.mx. Por radio en XEGEM 1600 AM valle de Toluca; XETUL 1080 AM Valle de México; XHGEM 91.7 FM Metepec; ZHZUM 88.5 FM Zumpango; XHMEC 91.7 Amecameca; XHVAL 104.5 FM Valle de Bravo, y las repetidoras XETEJ 125 AM Tejupilco y XHATL 105.5 FM Atlacomulco) y también en la página electrónica y redes sociales del IEEM: www.ieem.org.mx, Facebook Live, Youtube y Twitter @IEEM_MX.

Los aspirantes que participarán en el encuentro son: Alfredo Del Mazo Maza, de la coalición integrada por los partidos Revolucionario Institucional (PRI), Verde Ecologista de México (PVEM), Nueva Alianza y Encuentro Social; Josefina Vázquez Mota, del Partido Acción Nacional (PAN).

Asimismo, Delfina Gómez Álvarez, de Morena; Juan Zepeda Hernández, del Partido de la Revolución Democrática (PRD); Oscar González Yáñez, del Partido del Trabajo (PT), así como Teresa Castell de Oro Palacios, candidata independiente.

De acuerdo pues a las encuestas van perfilando un 'final de fotografía' por lo cerrado de las preferencias manifestadas para cada candidato.

Los resultados de estas mediciones se verán afectados por el segundo debate —programado para hoy martes— y otras tres semanas de campaña antes de la contienda del 4 de junio, pero ya se puede observar el rango de popularidad con el que cuentan los candidatos de los principales partidos.

CNN Expansión señala que aunque los candidatos digan que les está yendo "súper requete bien" en las encuestas, mejor ve por ti mismo cómo van en estas cinco mediciones públicas (checa los números al final de esta nota).

El candidato del PRI, Alfredo del Mazo, y la abanderada de Morena, Delfina Gómez, se disputan el primer lugar, depende qué estudio se considere. En todos los casos, la diferencia entre uno y otra es cercana al margen de error de cada ejercicio, por lo que puede interpretarse que virtualmente están en 'empate técnico'.

Las encuestas más recientemente pu-

blicadas colocan a Josefina Vázquez Mota en virtual empate con el candidato del PRD, Juan Zepeda, con lo cual la panista pierde la ventaja que había mostrado en las mediciones anteriores.

Dos de estos ejercicios —el de los diarios El Universal y El Heraldo— ya reflejan el impacto en la opinión pública del primer debate, del pasado 25 de abril, y de la difusión de videos en los que se observa a la entonces candidata de Morena a presidenta municipal de Las Choapas, Veracruz, Eva Cadena, 'recaudando' recursos en efectivo. Este escándalo provocó que la dirigencia de Morena se desvinculara de su ahora ex abanderada.

Del Mazo y Delfina están en empate técnico en el estado de México, señala El Universal

El Partido Revolucionario Institucional (PRI) y Morena están en empate técnico a un mes de las elecciones para elegir al nuevo gobernador del Estado de México, de acuerdo con una encuesta publicada y realizada por el periódico El Universal este lunes.

Alfredo del Mazo, aspirante priista, cuenta con el 19.1% de las preferencias electorales, mientras que Delfina Gómez, la candidata de Morena, tiene 17.5%. La encuesta tiene un margen de error de +/- 3.1 puntos porcentuales, por lo que ambos candidatos están en empate técnico.

El ex alcalde de Nezahualcóyotl y aspirante del Partido de la Revolución Democrática (PRD), tiene un 10.7% de las preferencias electorales, de acuerdo con la encuesta.

La candidata del Partido Acción Nacional (PAN), Josefina Vázquez Mota, ha quedado relegada al cuarto lugar, con 10.4% de las preferencias. En los resultados por partido, el PRI acumula los mayores resultados negativos: un 43.3% de los entrevistados asegura que nunca votaría por este partido en la entidad..

El gobernador, el priista Eruviel Ávila, es aprobado con un 45.6% de los electores, mientras que 40.9% lo desapruueba en algún grado, indica el ejercicio.

La ventaja del 5 por ciento de Delfina no es suficiente para frenar un posible fraude del PRI

La Política Online (LPO) publica que las declaraciones que Andrés Manuel López Obrador hizo el fin de semana,

acerca de posibles alianzas de la izquierda, generó un dominó de respuestas por parte de los representantes del ala progresista de México. Entre ellas, la del secretario general del PRD en la Ciudad de México, Enrique Vargas, sirvió para volver a colocar el debate en la agenda de los medios.

En conferencia, Vargas fue contundente: "La convocatoria de unión de izquierdas de Obrador no fue seria. Más que una invitación, como dicen mis colegas, puede interpretarse como una amenaza, porque aseguró que sólo se juntaría con otras fuerzas si aceptáramos que Delfina Gómez encabezara la alianza", declaró. Luego, en diálogo con la Política Online, el funcionario aclaró que "si bien Morena encabeza las encuestas, no deben confiarse, porque la diferencia con otros candidatos es muy ajustada".

"López Obrador está siendo cerrado. Nosotros lo que le queremos recordar es que cinco puntos de diferencia de Delfina no pueden frenar un posible fraude en el Estado de México.

Debe conseguir mucho más apoyo popular para llegar a un margen más amplio que realmente sea una barrera para la manipulación y la compra de votos del PRI", señaló.

"Desde el PRD no planteamos una alianza sólo con Morena sino con toda la izquierda, para llegar a sumar, a la base que ya tiene Delfina, un 17 por ciento más y conseguir una diferencia representativa en las urnas. Pero esto no va a ser posible si AMLO no se muestra más accesible a una construcción", dijo.

"El PRI es experto en mañas, y para superar las crisis de inseguridad y de finanzas que hoy tiene el territorio que históricamente han gobernado debe haber una unión fuerte entre partidos de izquierda, que incluyan al PT, Movimiento Ciudadano, entre otros", dijo.

En cuanto al formato de la alianza, Vargas señaló que "si bien ya no hay tiempo para que se vea reflejada en las urnas, se pueden dar sólidos pasos adelante para que ambos candidatos, Zepeda y Gómez, se muestren unidos. "Juan es el candidato mejor preparado, el que mejor conoce el territorio, mientras Delfina es la mejor posicionada a nivel opinión pública. Esa es una dupla ganadora, y a esa fórmula estamos convocando, siempre que realmente haya diálogo y no imposición", afirmó.

Inquietante: en Morena dicen que ya aparecieron más de 40 mantas con amenazas a AMLO

Al público en general —pública LPO— solo trascendieron tres hechos intimidatorios y anónimos contra Andrés Manuel López Obrador. Mensajes escritos en mantas (modalidad del crimen organizado) que aparecieron en diferentes puntos del Edomex. La realidad, hacia el interior de Morena, sería mucho más inquietante: según afirman desde el entorno del candidato ya llevan contadas más de 40 mantas con amenazas de diferente calibre.

La seguridad de AMLO se instala, rápidamente, como un issue en reuniones de Morena donde distintos entornistas manifiestan inquietud porque cuando le hablan al tabasqueño de duplicar la seguridad este replica que eso lo distanciaría de la gente común. "Sería como cualquier político del PRI o del PAN", señala. Más conspirativas son las conversaciones internas sobre el origen de los mensajes intimidatorios. En público AMLO le apunta al Gobierno pero en privado esa idea tiene baja aceptación. Como nunca antes la seguridad está instalada en la agenda y la posibilidad de que haya riesgos en la elección más importante del año no contribuye a la imagen de Miguel Ángel Osorio Chong que desfila por los medios diciendo que la situación es estable.

La teoría subterránea que más se comparte apunta a Veracruz, concretamente a Miguel Ángel Yunes, que, según dicen en Morena, se ha dado a la tarea de destruir la aspiración presidencial de AMLO.

Una estrategia al servicio de intereses políticos, sindicales y económicos que tiene en el caso Duarte su corolario en caso de lograr que la familia del ex gobernador del PRI aporte elementos contundentes contra el ex jefe de gobierno capitalino. Cerca del candidato dicen además que las averiguaciones por los mensajes en las mantas ya derivaron en dos personas domiciliadas Xalapa.

En el comando de Delfina aseguran que las amenazas son una estrategia para evitar que el día de la elección los indecisos y los poco politizados voten (ante el miedo de que puede haber inseguridad) y que de ese modo sea una disputa de voto duro donde el PRI tiene su máxima fortaleza.... Y es todo por hoy, después estaremos con ustedes con más de esto y aquello

jppuskat@yahoo.com.mx

Ceplan da amplia ventaja al PRI rumbo a la elección de junio próximo

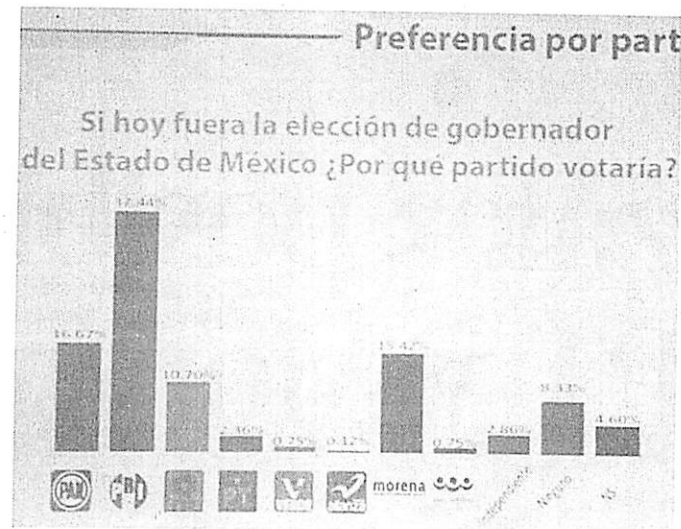
Preferencias en el Valle de Toluca benefician a Alfredo del Mazo, seguido por Josefina Vázquez Mota y Delfina Gómez.

Miguel Correa

El Centro de Planeación Estratégica y Prospectiva (Ceplan) política dio este lunes una ventaja del 43 por ciento a

Alfredo del Mazo, candidato por la coalición PRI-PVEM-PES-Panal, luego de la realización de una encuesta previa al debate que se realizará este martes en el Instituto Electoral del Estado de México (IEEM), colocándolo con más de 20 puntos por encima de la candidata de Acción Nacional, Josefina Vázquez Mota, así como de Morena, Delfina Gómez.

La tarde de este lunes Juan Carlos Villa Real Martínez, Director del Ceplan, dio a conocer los resultados del último ejercicio realizado por el instituto en 105 municipios



Encuestas

mexiquenses, mostrando al candidato priísta como amplio puntero rumbo a la elección de junio próximo.

Resultados

Los resultados recabados por esta casa encuestadora marcan a Alfredo del Mazo Maza, con el 37.44 por ciento de las preferencias electorales; por su parte Josefina Vázquez Mota, candidata panista, obtuvo el 16.67 por ciento de las preferencias; la candidata de Morena, Delfina Gómez con el 15 por ciento; mientras que Juan Zepeda Hernández, obtuvo 10.70 por ciento.

“Son comportamientos totalmente distintos a los de la otra encuesta y es necesario hacer una ponderación de los dos valles. Lo que es necesario decir es que son dos realidades completamente distintas, en los municipios más grandes la fragmentación del voto es más visible, en estos 105 restantes la

Campañas negativas

Las campañas negativas estuvieron orientadas principalmente en contra de Delfina Gómez y Josefina Vázquez Mota, quienes acumulan el mayor porcentaje de anuncios negativos por parte de los encuestados.

preferencia al PRI es notoriamente más visible”, sentenció Villa Real Martínez.

La encuesta reveló también que Alfredo del Mazo y Josefina Vázquez Mota son los candidatos con mayor reconocimiento entre la población encuestada, mientras que Teresa Castell y Óscar González, son los candidatos que tienen un menor reconocimiento entre los participantes en esta encuesta.

SEGÚN ENCUESTA DE CEPLAN

Clara ventaja del PRI en las zonas rurales

Si hoy fuera la elección, Alfredo Del Mazo, ganaría los 105 municipios no metropolitanos

Luis Contreras/Toluca

El candidato del PRI a la gubernatura del Estado de México, Alfredo del Mazo Maza, ganaría los 105 municipios de la franja rural de la entidad, con el 37 por ciento de las preferencias y 19 puntos por arriba de su más cercano rival.

El Centro de Planeación Estratégica y Prospectiva Política (CEPLAN) dio a conocer los resultados de su más reciente encuesta, levantada el pasado seis de mayo, sobre 804 cuestionarios y un margen de error del 3.5 por ciento.

La muestra se llevó a cabo en los 105 municipios no metropolitanos, en los cuales el PRI, según el resultado, mantiene una fuerte presencia y tendencia electoral.

A pregunta expresa sobre si hoy fueran las elecciones por qué candidato votaría, el priista Alfredo del Mazo Maza obtuvo el 37.31 por ciento; Josefina



IVÁN CARMONA

Juan Carlos Villarreal.

Vázquez Mota del PAN 18.53 por ciento; Delfina Gómez Álvarez de Morena 15.17 por ciento y Juan Zepeda Hernández del PRD 9.20 por ciento.

El director de la institución, Juan Carlos Villarreal, informó que la misma pregunta por par-

tido mantiene prácticamente la misma respuesta con 43 por ciento para el PRI, en segundo lugar 19.14 para el PAN, a continuación 17.71 para Morena y finalmente 12.29 para el PRD.

El resto de las opciones se mantienen a una distancia incontrarrestable, por lo que resultan irrelevantes.


En conferencia de prensa, Villareal subrayó que estos datos se dan a conocer un día antes de la realización del segundo y último debate entre los candidatos a la gubernatura, para medir posteriormente el impacto del ejercicio de confrontación y contraste entre los electores mexiquenses.

En tanto, el politólogo expuso su decepción particularmente por los marginales resultados que obtienen en la muestra los candidatos "independientes" y señaló que son una "verdadera tragedia".

Por otra parte, se midió las segundas opciones de los electores y en este caso el 29.98 por ciento optó por ninguno; 18.53 por ciento por el PAN; 15.80 por ciento por el PRD; 11.94 por ciento por Morena y 9.08 por ciento por el PRI.

Finalmente en materia de negativos el priismo obtiene los más altos rangos. A la pregunta de por quién nunca votaría el 32.95 por ciento PRI; el 17.18 por ciento Morena; 15.12 por ciento PRD y 8.79 por ciento PAN. M

Alfredo del Mazo, en primer lugar con 43%: CEPLAN



Redacción/jredaccion@hotmail.com

El Centro de Planeación Estratégica y Prospectiva Política (CEPLAN), que dirige Juan Carlos Villarreal Martínez, aplicó una encuesta sobre preferencias electorales en 105 municipios del Estado de México, donde habitan 3 millones 325 mil 106 electores, la cual señaló que si hoy fuera la elección de gobernador del Estado de México el ganador sería **Alfredo del Mazo Maza, de la coalición PRI-PVEM-PANAL-PES, con 43 por ciento de los sufragios.**

De acuerdo con el mismo ejercicio en el que se aplicaron 804 cuestionarios, cara a cara, a igual cantidad de ciudadanos con credencial para votar, el **Partido Acción Nacional (PAN), cuya candidata es Josefina Vázquez Mota, terminaría en segundo lugar en la elección de gobernador, con 19.14 por ciento de las preferencias.**

El tercer lugar sería para **Delfina Gómez Álvarez, del Movimiento de Regeneración Nacional, quien obtendría 17.71 por ciento de los sufragios, seguida en cuarto sitio por Juan Zepeda Hernández, del Partido de la Revolución Democrática con 12.29 por ciento**

de los votos.

La candidata independiente **María Teresa Castell logró en este sondeo 3.29 por ciento de las preferencias electorales, por arriba de Oscar González Yáñez, del Partido del Trabajo, que tendría 2.71 por ciento.**

En la coalición que apoya a Alfredo del Mazo Maza habría que agregar los votos que presuntamente podrían lograr quienes se sumaron al PRI para la elección de gobernador del Estado de México: **Partido Verde Ecologista de México con 0.86 por ciento; Encuentro Social con 0.86 por ciento, y en último lugar el Partido Nueva Alianza con 0.14 por ciento.**

El método empleado en este ejercicio estadístico fue: entrevista cara a cara en viviendas de 80 puntos de levantamiento, distribuidos en 105 municipios del Estado de México, a personas mayores de edad con credencial para votar vigente de la entidad.

Cuenta con un margen de error de +/- 3.5 por ciento y un nivel de confianza del 95 por ciento, con una muestra de 804 cuestionarios y una tasa de rechazo de 33 por ciento. Se aplicó el sábado 6 de mayo.

Marcha en primer lugar Alfredo del Mazo: Ceplan

José Contreras Contreras

Toluca, Méx.- El Centro de Planeación Estratégica y Prospectiva Política (Ceplan), que dirige Juan Carlos Villarreal Martínez, aplicó una encuesta sobre preferencias electorales en 105 municipios del estado de México, donde habitan 3 millones 325 mil 106 electores, la cual señaló que si hoy fuera la elección de gobernador del estado de México el ganador sería Alfredo del Mazo Maza, de la coalición PRI-PVEM-Panal-PES, con 43 por ciento de los sufragios.

De acuerdo con el mismo ejercicio en el que se aplicaron 804 cuestionarios, cara a cara, a igual cantidad de ciudadanos con credencial para votar, el Partido Acción Nacional (PAN), cuya candidata es Josefina Vázquez Mota, terminaría en segundo lugar en la elección de gobernador, con 19.14 por ciento de las preferencias.

El tercer lugar sería para Delfina Gómez Álvarez, del Movimiento de Regeneración Nacional, quien obtendría 17.71 por ciento de los sufragios, seguida en cuarto sitio por Juan Zepeda Hernández, del Partido de la Revolución Democrática con 12.29 por

ciento de los votos.

La candidata independiente María Teresa Castell logró en este sondeo 3.29 por ciento de las preferencias electorales, por arriba de Oscar González Yáñez, del Partido del Trabajo, que tendría 2.71 por ciento.

En la coalición que apoya a Alfredo del Mazo Maza habría que agregar los votos que presuntamente podrían lograr quienes se sumaron al PRI para la elección de gobernador del estado de México: Partido Verde Ecologista de México con 0.86 por ciento; Encuentro Social con 0.86 por ciento, y en último lugar el Partido Nueva Alianza con 0.14 por ciento.

El método empleado en este ejercicio estadístico fue: entrevista cara a cara en viviendas de 80 puntos de levantamiento, distribuidos en 105 municipios del Estado de México, a personas mayores de edad con credencial para votar vigente de la entidad.

Cuenta con un margen de error de +/- 3.5 por ciento y un nivel de confianza del 95 por ciento, con una muestra de 804 cuestionarios y una tasa de rechazo de 33 por ciento. Se aplicó el sábado 6 de mayo.

Ceplan le da triunfo al PRI en sus encuestas

■ Según la empresa, 43% de preferencia la tiene la coalición priista

POR FILIBERTO RAMOS

Si este día fueran las elecciones para gobernador en el Estado de México, la coalición del PRI-PVEM-Panal-PES sería el ganador con 43 por ciento de las preferencias ciudadanas, según los resultados arrojados por el Centro de Planeación Estratégica y Prospectiva Política (Ceplan).

De acuerdo con esta encuesta realizada en 105 municipios del estado, donde habitan 3 millones 325 mil 106 electores en el que se aplicaron 804 cuestionarios vía telefónica, el candidato de la coalición priista, Alfredo del Mazo Maza alcanza 43 por ciento de las preferencias, seguido por la representante del PAN, Josefina Vázquez Mota, que obtiene 19.14 por ciento de los votos.

Juan Carlos Villareal Martínez, encargado de las estadísticas de Ceplan, explicó durante una exposición de las encuestas que pese a que la zona 1 que abarca el valle de México, el voto está fragmentado por la alta competencia entre los partidos, aún así le alcanzaría al tricolor para ganar las elecciones el 4 de junio, si es que se mantienen como están actualmente las tendencias.

El tercer lugar sería para Delfina Gómez Álvarez, del Movimiento de Regeneración Nacional, quien obtendría 17.71 por ciento de los sufragios, seguida en cuarto sitio por Juan Zepeda Hernández, del Partido de la

Revolución Democrática con 12.29 por ciento de los votos.

La candidata independiente María Teresa Castell logró en este sondeo 3.29 por ciento de las preferencias electorales, por arriba de Óscar González Yáñez, del Partido del Trabajo, que tendría 2.71 por ciento.

En la coalición que apoya a Alfredo del Mazo Maza habría que agregar los votos que presuntamente podrían lograr quienes se sumaron al PRI para la elección de gobernador del Estado de México: Partido Verde Ecologista de México con 0.86 por ciento; Encuentro Social con 0.86 por ciento, y en último lugar el Partido Nueva Alianza con 0.14 por ciento.

El método empleado en este ejercicio estadístico fue: entrevista cara a cara en viviendas de 80 puntos de levantamiento, distribuidos en 105 municipios del Estado de México, a personas mayores de edad con credencial para votar vigente de la entidad.

Cuenta con un margen de error de +/- 3.5 por ciento y un nivel de confianza del 95 por ciento, con una muestra de 804 cuestionarios y una tasa de rechazo de 33 por ciento. Se aplicó el sábado 6 de mayo.

La semana antepasada la misma encuestadora dio a conocer otra estadística, pero con menor número de municipios y en el que también el candidato priista salió avante por encima de sus adversarios.(a)

Se dicen por arriba de lo que revela encuesta

**SUZZETE ALCÁNTARA,
CARINA GARCÍA
Y EMILIO FERNÁNDEZ**

Reporteras y corresponsal
—metropoli@eluniversal.com.mx

☉☉☉ Los equipos de campaña del PAN y Morena aseguraron que se encuentran mejor posicionados en las preferencias electorales que los resultados de la encuesta que ayer publicó EL UNIVERSAL, en la que se refleja una caída de Josefina Vázquez Mota y un empate técnico entre la morenista Delfina Gómez y el priísta Alfredo del Mazo.

De acuerdo con los resultados, Del Mazo (PRI) cuenta con preferencias electorales de 19.1% y Gómez Álvarez (Morena) tendría 17.5%, Juan Zepeda (PRD) se lleva 10.7% y Josefina Vázquez Mota (PAN), 10.4%.

El secretario general del PAN, Damián Zepeda, explicó que si bien el partido respeta todas las encuestas publicadas, lo cierto es que las mediciones que tienen le dan una clara ventaja a Josefina Vázquez Mota en la contienda por el gobierno del Estado de México.

La secretaria general de Morena, Yeidckol Polevnsky, afirmó que aunque haya encuestas que ponen a su candidata al gobierno del Estado de México, Delfina Gómez, en empate técnico con el priísta Alfredo del Mazo, en el territorio lo que se ve es que el PRI va a perder.

Polevnsky aseveró que la muestra de que Morena aventaja en la entidad es que hoy, en el segundo debate entre aspirantes a la gubernatura del Estado de México, Delfina Gómez será la adversaria a quien todos intentarán tirar.

Comentó que el dato más interesante es que la abanderada del PAN ya está al nivel del candidato del PRD, Juan Zepeda, y “están peleando el cuarto lugar”.

Al respecto, Juan Zepeda dijo que el remontar se debe a las propuestas que ha hecho de campaña y a que no se ha enfrascado en señalamientos y descalificaciones hacia sus contrincantes: “La estrategia para remontar es mucho trabajo, recorrer todo el Estado de México llevando la propuesta, pero sobre todo respetando a los candidatos”. ☉



Fecha

Página

4 / 12

Hoy ganaría la elección Del Mazo con 43%: CEPLAN

La Tribuna / Redacción

Juan Carlos Villarreal Martínez, director general del Centro de Planeación Estratégica y Prospectiva Política (CEPLAN), presentó los resultados de una nueva encuesta, aplicada apenas el sábado anterior en 105 municipios de la entidad, en la cual, si hoy fuera la elección de gobernador del Estado de México, el ganador sería

Alfredo del Mazo Maza, con 43 por ciento del total de la intención de voto.

De acuerdo con el mismo ejercicio en el que se aplicaron 804 cuestionarios, cara a cara, a igual cantidad de ciudadanos con credencial para votar, el Partido Acción Nacional

(PAN), cuya candidata es Josefina Vázquez Mota, terminaría en segundo lugar en la elección de gobernador, con 19.14 por ciento de las preferencias.

El tercer lugar sería para Delfina Gómez Álvarez, del Movimiento de Regeneración Nacional, quien obtendría 17.71 por ciento de los sufragios, seguida en cuarto sitio por Juan Zepeda



**Sección
MUNICIPIOS**

Hernández, del Partido de la Revolución Democrática con 12.29 por ciento de los votos.

La candidata independiente María Teresa Castell logró en este sondeo 3.29 por ciento de las preferencias electorales, por arriba de Oscar González Yáñez, del Partido del Trabajo, que tendría 2.71 por ciento.

En la coalición que apoya a Alfredo del Mazo Maza habría que agregar los votos que presuntamente podrían lograr quienes se sumaron al PRI para la elección de gobernador del Estado de México: Partido Verde Ecologista de México con 0.86 por ciento; Encuentro Social con 0.86 por ciento, y en último lugar el Partido Nueva Alianza con 0.14 por ciento.

El método empleado en este ejercicio estadístico fue: entrevista cara a cara en viviendas de 80 puntos de levantamiento, distribuidos en 105 municipios del Estado de México, a personas mayores de edad con credencial para votar vigente de la entidad.

Cuenta con un margen de error de +/- 3.5 por ciento y un nivel de confianza del 95 por ciento, con una muestra de 804 cuestionarios y una tasa de rechazo de 33 por ciento. Se aplicó el sábado 6 de mayo.

ENCUESTAS COINCIDEN

Sección Nacional

Debate, la *carta clave* para romper doble empate en Estado de México

Del Mazo y Delfina comparten el primer lugar; Josefina y Zepeda, el tercero

● El priista asegura que será propositivo; el perredista no rehuirá a ataques

● La panista dice tener "una sorpresa"; la morenista insistirá que declinen por ella

Los cuatro principales candidatos al gobierno del Estado de México llegan este martes al segundo debate con un doble empate técnico en las últimas encuestas de preferencias electorales.

Los sondeos colocan al priista Alfredo del Mazo en la primera línea con la abanderada de Morena, Delfina Gómez, en una cerrada disputa por el primer lugar; en tanto

FOCOS

Menos ataque. María Teresa Castell, candidata independiente al Edomex, se comprometió a enfocarse más en sus propuestas.

Responde. Óscar González, candidato del PT al gobierno del Edomex, aseguró que la propuesta de López Obrador es una falta de respeto.

Explicación. El candidato petista afirma que mientras otros "preparan misiles" él buscará explicar su proyecto económico.

la panista Josefina Vázquez Mota cayó a la parte baja en una pareja competencia por el tercer lugar con el perredista Juan Zepeda.

De acuerdo con la encuesta de EL FINANCIERO del pasado viernes, Del Mazo encabeza las cifras de aceptación con el 32 por ciento, seguido apenas tres puntos abajo por Delfina Gómez con 29 puntos. El reporte coloca a Vázquez Mota con una drástica caída hasta los 18 puntos, para encontrarse con Zepeda Hernández, que ya ascendió a los 15.

En los estudios publicados este lunes, *El Universal* coloca a Del Mazo con 19.1 por ciento frente a Delfina Gómez con 17.5, y a Váz-

quez Mota con apenas 10.4, incluso por debajo de Juan Zepeda, que llega a los 10.7. Otro levantamiento, de la firma Mendoza&Blanco, que publica el diario *La Razón*, ubica a Del Mazo con 21 puntos y a Delfina Gómez con 17; a Vázquez Mota con 14, por debajo de Juan Zepeda que alcanza los 15.

El nuevo diario *El Heraldo de México* también muestra a Del Mazo arriba, con 24.6, y a Delfina con 21.5; a Vázquez Mota con 17.9 y a Juan Zepeda con 17.32. El diario *24 Horas* despunta a Delfina Gómez con 35.1 por ciento contra un 28.5 por ciento de Del Mazo, a Vázquez Mota con 15.8 y a Juan Zepeda con sólo 12.4.

Para ello, los cuartos de guerra de los contendientes prepararon 'armas' y estrategias de ataque.

El equipo del PRI advierte que a partir de este segundo debate se debe consolidar el despunte de Alfredo del Mazo, en la recta final de la contienda, por lo que como parte de su estrategia buscarán reforzar la diferencia entre el perfil propositivo del priista del carácter conflictivo de sus contrincantes.

Para alistarse al encuentro, suspendió por dos días sus actividades públicas.

El cuartel de Delfina Gómez sostiene que a lo largo de la campaña y en el primer debate prevalecieron los ataques y descalificaciones de sus contrincantes en su contra.

Por ello subrayaron que si se da la oportunidad, su candidata dejará de manifiesto que esta actitud de la abanderada de Acción Nacional sólo confirma que "está en la campaña sólo para hacerle el juego sucio al PRI".

No obstante, los miembros de este primer círculo de Gómez Álvarez también adelantaron que la candidata de Morena reiterará el llamado a los candidatos del PRD y del PT, Juan Zepeda y Óscar González, respectivamente, para que declinen a favor de su candidatura.

Mientras que Vázquez Mota aseguró que está lista para el encuentro; advirtió que se presentará con

una "sorpresa", y anticipó que despejará las dudas en torno a "quién es quién en esta contienda, en la que está en juego continuar con lo mismo y con los mismos, salir por

la puerta falsa o tener Más que un Cambio".

En cuanto a las posibles "sorpresas" que lleve al debate la candidata del PAN, el equipo de la morenista Delfina consideró que "allá ella" si quiere seguir con esa estrategia que no le funcionó en el primer debate, y que incluso ya la colocaron en el cuarto lugar de las preferencias en algunas encuestas.

Juan Zepeda aseguró que los debates "son mi mero mole", y dijo que irá "a todos los que me inviten".

"Yo estoy abierto a todos los debates que nos quieran invitar, en un formato más ágil, que no esté tan acartonado, ese es mi mero mole, yo lo digo, y todavía va a ocurrir mucho", dijo.

Sin embargo aclaró que "vamos a plantear propuestas, que los otros y las otras candidatas estén tranquilos, pero si se me enganchan, me van a encontrar".

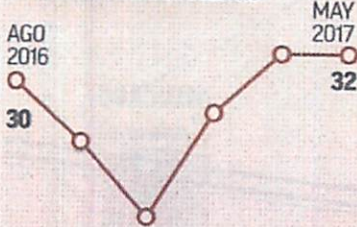
—Magali Juárez/Rivelino Rueda/
Susana Guzmán/Héctor Gutiérrez

Cerrada contienda

LOS CUATRO PRINCIPALES CANDIDATOS AL GOBIERNO DEL ESTADO DE MÉXICO TIENEN DOS EMPATES TÉCNICOS, EN EL PRIMER Y TERCER LUGAR. EL DEBATE DE HOY, EN EL QUE TODOS DICEN ESTAR LISTOS PARA LOS ATAQUES Y LAS PROPUESTAS, PODRÍA ROMPER ESA DOBLE IGUALDAD.

"A todas las mujeres de 50 años les quiero decir que vamos a traer un programa especial de empleo"

EVOLUCIÓN EN LAS ENCUESTAS



"Josefina Vázquez Mota está en la campaña sólo para hacerle el juego sucio al PRI"

EVOLUCIÓN EN LAS ENCUESTAS



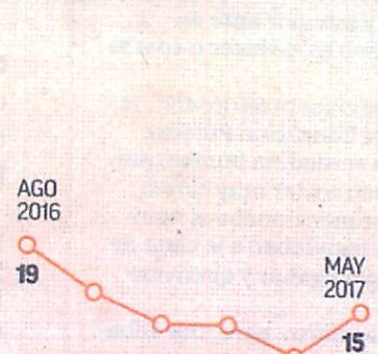
"Está en juego continuar con lo mismo, salir por la puerta falsa o tener más que un cambio"

EVOLUCIÓN EN LAS ENCUESTAS



"Estoy abierto a los debates en un formato más ágil, que no esté tan acartonado, ese es mi mero mole"

EVOLUCIÓN EN LAS ENCUESTAS



ALFREDO DEL MAZO
PRI-PVEM-PANAL-PES

PLAN PARA EL DEBATE: el aspirante priista buscará reforzar su perfil propositivo contra el carácter conflictivo de sus rivales



DELFINA GÓMEZ
MORENA

PLAN PARA EL DEBATE: reiterará el llamado a los candidatos del PRD y PT para que declinen a favor de su candidatura



JOSEFINA VÁZQUEZ MOTA
PAN

PLAN PARA EL DEBATE: presentará "una sorpresa" y despejará las dudas en torno a "quién es quién en esta contienda"



JUAN ZEPEDA
PRD

PLAN PARA EL DEBATE: el perredista asegura que va a plantear propuestas, pero advirtió: "si se me enganchan, me van a encontrar"

32.9 por ciento de los electores deciden su voto el mismo día de la elección

El pasado 3 de mayo, el Centro de Planeación Estratégica y Prospec-tiva Política, A. C. (CEPLAN) dio a conocer los resultados de su primera Encuesta Estatal 2017, respecto al proceso electoral que se vive en el Estado de México y que, en este estudio de opinión, se aplicó en los 20 municipios prioritarios, entre los que se encuentran 14 en los que gobierna el PRI (Ecatepec, Toluca, Tlalnepantla, Chimalhuacán, Cuautitlán Izcalli, Tultitlán, Ixtapaluca, Tecámac, Nicolás Romero, Coacalco, Chalco, La Paz,

Metepec y Zumpango); 3 donde gobierna el PAN (Huixquilucan, Atizapán de Zaragoza y Naucalpan); 2 en donde el gobierno es del PRD (Nezahualcóyotl y Valle de Chalco) y 1 en el que gobierna el partido Morena (Texcoco).

Como se podrá observar, los 20 municipios encuestados representan el 60 por ciento de la población del Estado de México. De acuerdo con información del INEGI-2015 el Estado de México contaba con una población de 16.3 millones de habitantes y la suma de la población de

los 20 municipios encuestados es de aproximadamente 10 millones de habitantes. Si consideramos que en esa proporción será igual la equivalencia respecto a la lista nominal de enero del 2017, que arroja 11 millones 258 mil 125 electores, el 60 por ciento representa 6 millones 500 mil votantes; pero no hay que descartar lo que en esta elección constituya la participación ciudadana, que en las tres últimas elecciones de gobernador no pasó del 50 por ciento.

En su presentación, de 40 diapositivas, Juan Carlos Villarreal Martínez reconoce que esta encuesta tiene un margen de error de +/- 3.5 por ciento; se aplicó a mexiquenses mayores de 18 años con credencial de elector vigente en la entidad; el tamaño de la muestra fue de 790 cuestionarios; la fecha de levantamiento fue el 29 de abril de 2017; 50.7 por ciento fueron mujeres y 49.24 fueron hombres; y el método de recolección fue la entrevista cara a cara en vivienda.

A continuación, algunas de las gráficas más relevantes:

Sección Editorial

Momento de decisión

¿En qué momento decide usted su voto?



Siempre voto por el mismo partido 11.3%

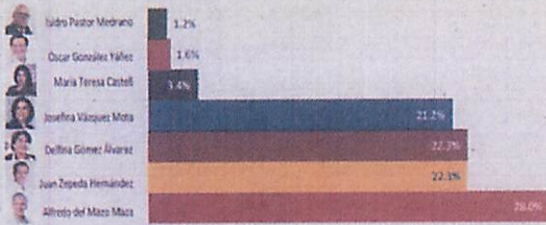
El día de la Elección 32.9%

Durante la campaña 29.4%

Antes de la campaña 26.4%

Candidato 2017

Si hoy fuera la elección de gobernador del Estado de México ¿Por qué candidato votaría?



CEPLAN

Ganará

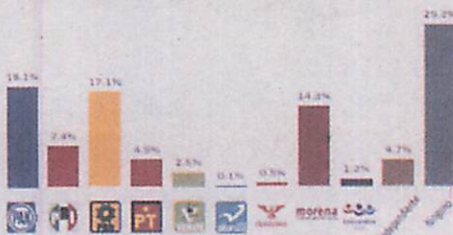
Con independencia de su preferencia electoral, ¿Qué partido político cree usted que gane la elección?



CEPLAN

Segunda opción

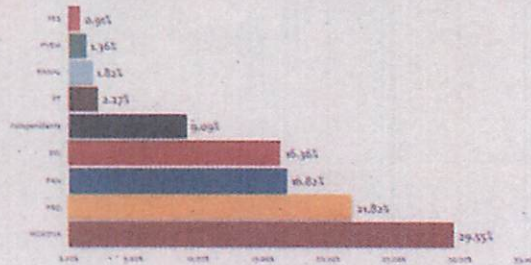
Si considera que su partido no va a ganar ¿Cuál sería su segunda opción?



CEPLAN

Apartidistas

Si hoy fuera la elección de gobernador, ¿por qué partido votaría?



CEPLAN

**IEE****EL UNIVERSAL****BRÚJULA**

Fecha

120517

Página

A12

Sección NACIÓN

Ana Paula Ordorica

El peor escenario para el Edomex

Estamos a menos de un mes de las elecciones en el Estado de México. Aun cuando no nos gusten las encuestas como indicador de lo que pueda ocurrir el día de la jornada electoral, son el único instrumento con el que contamos para conocer cómo avanzan las preferencias.

Tomando la más reciente publicada por EL UNIVERSAL y la de *El Financiero* (ambas del lunes 8 de mayo) más Mitofsky (abril) las probabilidades apuntan a un triunfo del PRIísta Alfredo del Mazo, seguido muy de cerca por la candidata de Morena, Delfina Gómez. En un lejano tercero y cuarto lugar se encuentran los candidatos del PAN, Josefina Vázquez Mota y del PRD, Juan Zepeda.

Las condiciones parecen estar dadas para que ocurra el peor de los escenarios en la elección del Estado de México. Uno en el que le gane Alfredo del Mazo por un muy pequeño porcentaje a Delfina Gómez de Morena. Esto llevará a Andrés Manuel López Obrador a descalificar a las instituciones electorales que marcarán un ambiente terrible de cara a las elecciones presidenciales de 2018.

Andrés Manuel López Obrador puede hacer que el escenario post electoral de 2006 se quede en pañales comparado con el que se le presentaría a partir de junio. Tendrá un año para estar descalificando la elección del Estado de México como un augurio de lo que ocurrirá en 2018.

AMLO venderá entre sus simpatizantes y la gente que está harta de la corrupción cínica del PRI y del PAN que, aun cuando es él la única opción que puede sacar al país adelante, la mafia del poder no le va a dar oportunidad hacia 2018.

AMLO y la madre de todas las conspiraciones quedará revivida si Alfredo del Mazo gana por un margen estrecho en el Estado de México. Por eso un triunfo así en la elección del 4 de junio sería el peor de los escenarios.

¿Se estará preparando el PRI y el gobierno para un resultado cerrado? Y es

que ante este escenario tan negativo los PRIístas podrán sentir que conservar el Estado de México, sea como sea, los deja en buen camino hacia 2018. Pensarán también que eso comprueba que no están haciendo tan mal las cosas por México como los medios de comunicación decimos.

Las quejas ciudadanas se verán como una rebeldía inherente de las redes sociales que solo se dedican a descalificar. No todo es Twitter ni Facebook, pensarán los airosos PRIístas, al conservar el Estado de México, así sea por un punto porcentual.

APOSTILLA 1: Sin duda hace falta un modelo distinto de gobierno en México. Hace falta que la izquierda llegue al poder. Sin embargo, no me queda claro que AMLO represente ni lo uno ni lo otro. AMLO ha estado en la política en el PRI, PRD y ahora Morena desde hace décadas. Ha respondido aun peor que el gobierno de Peña Nieto ante los señalamientos de corrupción entre sus amigos y partidarios. Para muestra el caso reciente de Eva Cadena, que no ha merecido de su parte ni una crítica. Tampoco me queda claro que sea de izquierda. En temas sociales y económicos llega a ser más de derecha incluso que los yunquistas del PAN.

APOSTILLA 2: La preocupación de la calificadora Fitch en caso de que gane AMLO en 2018 es por un aumento en el gasto público y su efecto sobre el déficit, además de que en sus manos caería la renegociación del TLCAN con el gobierno de Trump. Así lo dio a conocer esta semana la directora senior y jefe para América Latina, Shelly Shetty. ¿En qué partido o candidato confiaremos para renegociar el TLCAN que, si bien no ha sido la panacea, sí ha sido una importante herramienta de desarrollo para México? ●

@AnaPOrdorica

LAS ENCUESTAS

ALEJANDRO MORENO



Mexiquenses polarizados

El electorado del Estado de México está marcadamente polarizado. La polarización mexiquense puede verse de dos maneras. Una es la forma en que las preferencias se han focalizado en dos punteros. La otra es la manera como la competencia electoral ha distanciado a esos punteros ubicándolos en los extremos ante el desvanecimiento del votante mediano. Me explico.

Las encuestas indican que Alfredo del Mazo y Delfina Gómez han quedado como punteros únicos de la contienda, luego de que la panista Josefina Vázquez Mota cayera en las preferencias de los electores. El escenario de probables ganadores se transformó de ser un empate de tres a un pleito de dos.

Lo que resta de las campañas es una especie de segunda vuelta informal, como he escuchado por ahí en comentarios obviamente influenciados por la reciente elección francesa. Podemos aceptar o no esa idea, pero lo cierto es que un escenario con dos punteros abre un mayor espacio al comportamiento estratégico (al llamado "voto útil") de algunos electores.

Según los politólogos, el voto útil se activa si el elector percibe que su candidato preferido no tiene chances de ganar y opta por otro

para evitar que gane el menos deseado. Para que esto funcione se requiere que los líderes políticos envíen las señales adecuadas que coordinen la conducta estratégica de los votantes.

El llamado de López Obrador a tener (ahora o nunca) una izquierda unificada es señal de que Delfina necesita el voto útil. ¿Funcionará el llamado de AMLO? Para evitar una fuga de votos, la respuesta del perredista Juan Zepeda, tanto a López Obrador como a sus propios seguidores, es que el candidato ganador es él. Habrá que ver a quién le hacen caso los fans del sol azteca.

Del otro lado, la campaña delmacista sigue apostando al voto duro, pero el empate estadístico también está alterando su estrategia. Del Mazo parece haber llamado al voto útil a su favor durante el segundo debate argumentando

que si gana Delfina habrá devaluación y menos empleos. El anzuelo está confeccionado para panistas y apartidistas aversos al riesgo, que no ven en Josefina ninguna esperanza. En 2006, un mensaje así le sirvió a Felipe Calderón; ahora el priista pone una apuesta similar sobre la mesa.

La caída de la candidata del PAN en las encuestas cambió completamente la narrativa de esta elección. Pero, ¿por qué cayó Vázquez Mota tan rápida y tan dramáticamente? Por ahora no hay explicaciones, sólo meras hipótesis.

Destaco tres que pueden ponerse a prueba con los sondeos: 1) El PAN se desinfló luego de la burbuja que le produjeron los triunfos de 2016. Hace sentido, pero no necesariamente aplica a otros estados con elecciones este año. 2) Ante los cuestionamientos a Josefina sobre los recursos de su fundación, electores cívicos panistas y apartidistas le dieron

INTENCIÓN DE VOTO EN EL EDOMEX

CANDIDATOS ORDENADOS SEGÚN SU FUERZA EN EL ESPECTRO IZQUIERDA-DERECHA (% EFECTIVO)



EL FINANCIERO, ENCUESTA EN EL ESTADO DE MÉXICO MAYO 2017, 1,620 ENTREVISTADOS

Opine usted:
amoreno@
elfinanciero.
com.mx
@almorenoal

la espalda. También suena, pero como algunas pérdidas de Josefina son ganancias de Morena, la transferencia sugiere menos votos cívicos y más antisistema. 3) La candidata simplemente no conecta. Suena. La panista es la única que ha visto deteriorada su imagen en las encuestas, como apunté en este espacio hace una semana. Otras hipótesis de corte palaciego las dejo a su criterio.

Por último, la polarización es real y se observa en el espectro de izquierda y derecha. Los dos punteros captan su mayor apoyo en los extremos (ver gráfico: candidatos ordenados con base al apoyo que atraen en cada categoría ideológica de izquierda a derecha).

Estas campañas no buscan ganar el centro, sino fortalecer los polos: al voto duro priista de un lado y al voto más antisistémico del otro. El votante mediano brilla por su ausencia. De darse, el posible voto útil que acabamos de mencionar responderá a estrategias centrífugas.

Las implicaciones del Edomex para la contienda presidencial son claras. Es probable la polarización, es posible el desvanecimiento del centro y es factible que uno de los tres punteros pueda desplomarse. El 5 de junio la ruta a 2018 podría redefinirse.

El voto útil será definitorio en el Estado de México

El segundo debate entre los seis aspirantes a gobernar el Estado de México dejó claro que la batalla real es entre el candidato de la coalición PRI-PVEM-Pan-PES, Alfredo del Mazo Maza, y la de Morena, Delfina Gómez, y que para ganar necesitan el voto de los simpatizantes de los otros cuatro contendientes.

El primero que definió quién era su opositora real fue el candidato tricolor, pues en su intervención inicial la atacó: "Delfina no está preparada para ser gobernadora"; luego volvió a la carga al revisar el tema económico, donde hizo dos referencias. Ella fue la única que mereció un ataque directo de Del Mazo.

Por su parte, Delfina enfocó sus batallas en ese candidato evidenciando que el PRI -con casi 90 años de permanencia en el gobierno del Estado de México- es el enemigo a vencer.

Prácticamente todas las encuestas de preferencia electoral difundidas hasta hoy muestran un empate técnico entre esos dos candidatos; pero también coinciden en cuatro tendencias: la estabilización del porcentaje de ciudadanos que dicen que votarán por Del Mazo; un ligero incremento en las preferencias de Delfina; una declinación de la intención de voto por la candidata panista, Josefina Vázquez Mota, y un ligero incremento en el porcentaje de simpatías del perredista Juan Zepeda.

Los estudios también permiten adelantar que el ganador obtendrá poco más de una tercera parte de los votos emiti-

dos, pero difícilmente llegará a 40%, salvo que en los días previos a la elección se produjese la declinación de alguno de los candidatos, particularmente de los abandonados del PAN y el PRD, quienes suman porcentajes de dos dígitos; la sumatoria de las preferencias por los otros contendientes es de un solo dígito.

Sin embargo, como ya sucedió en las elecciones presidenciales de 2000 y 2006, cuando de último momento los electores cambiaron el sentido de su voto a favor de alguno de los competidores con probabilidades reales de ganar, puede anticiparse que en la elección del próximo gobernador del Estado de México se presentará el fenómeno del voto útil.

La encuesta del periódico *Reforma* pregunta cuál sería su segunda opción de voto; en los casos de quienes votarían en primer lugar por Josefina Vázquez Mota y Juan Zepeda, la que mayor número de respuestas recibió fue Delfina Gómez. El voto de la panista se dividiría 19% para la candidata de Morena, 17% para Del Mazo y 13% para Zepeda, mientras que en el del perredista la distribución sería 24% para Delfina, 17% para el priista y 15% para Josefina.

Otros elementos que ayudan a identificar cómo se puede encauzar el voto útil son el balance de la opinión pública favorable y desfavorable, los resultados de los careos entre dos candidatos y el partido y candidato por el que nunca votaría. La morenista es la que en el primer caso tiene mayor porcentaje de opinión favorable:

27 de quienes la conocen contra 20 del tricolor; pero la diferencia en el saldo es todavía mayor: ella tiene 12 puntos positivos, él tiene 17 negativos, es decir, más opinión desfavorable que favorable; incluso si se le agregara la regular, no lograría transformarla en positiva, pues es únicamente el 15%, con lo cual el saldo seguiría siendo negativo.

Nunca votarían por Del Mazo y los partidos de la coalición que lo postulan 42%, contra 12% de Delfina. Y finalmente, en los careos entre dos candidatos Delfina alcanza 45% de las preferencias electorales y Del Mazo únicamente 33%.


A todos estos factores hay que sumar el hartazgo, en general con la clase política y en particular con el PRI -especialmente en el Estado de México- donde casi 80% -78 según la encuesta de *Reforma*- de los ciudadanos opina que debe haber un cambio de partido en el gobierno. De esto ya se percató el candidato priista y en el debate advirtió del riesgo de "convertir el enojo en retroceso".

Si no hay un acontecimiento que dé un vuelco total al escenario, si el voto útil es el factor que define el resultado de la elección, Delfina Gómez tiene más probabilidades de ganar que Alfredo del Mazo.

Sin embargo, hay un factor adicional a tomar en cuenta y del cual Proceso se ha ocupado repetidamente (especialmente en sus ediciones 2109, 2112 y 2114): la compra y coacción del voto, en particular mediante el reparto de dinero en efecti-

He Guera

Palmarito




vo o en tarjetas electrónicas y el condicionamiento de los programas sociales. El fenómeno sigue muy presente en los procesos electorales en México, y aunque su presencia todavía es muy amplia, sólo influye en el resultado electoral cuando la diferencia entre el primero y el segundo lugares es pequeña.

En una encuesta levantada por la Escuela de Gobierno del Tecnológico de Monterrey después de las elecciones presidenciales de 2012, 14.3% de los entrevistados respondieron que les habían ofrecido dinero, regalos o servicios a cambio de votar por determinado candidato, y 5.1% afirmaron que los habían presionado para votar por un determinado candidato, es decir, aproximadamente la quinta parte de los votantes fueron víctimas del fenómeno, aunque no todos de parte de la misma fuerza política.

Las encuestas más recientes (las de El Universal, Reforma, El Financiero y Consulta Mitofsky) muestran una diferencia entre el primer lugar y el segundo que oscila entre 0.8 y 3 puntos porcentuales, por lo cual los dos aspectos que definirán el resultado de la elección son el voto útil —alimentado también por el voto de rechazo— y la eficacia de los operativos de compra y coacción del voto que realizan varias de las fuerzas políticas, pero entre los que destaca la maquinaria de los gobiernos federal y estatal.

La moneda está en el aire y eso fue evidente en el debate del pasado martes 9. ◻



• Apuesta PAN por indecisos en Edomex

Los panistas de **Ricardo Anaya** están confiados que, en esta recta final de 15 días con sus candidata **Josefina Vázquez Mota** podrán alcanzar al puntero en el Estado de México, el priísta **Alfredo del Mazo** y rebasar a **Delfina Gómez** de Morena que se ha convertido en un dolor de cabeza por el crecimiento que la mantiene en la pelea para suceder al gobernador **Eruviel Ávila**.

Si bien las encuestas perdieron la confiabilidad por los resultados de las pasadas elecciones en junio de 2016, donde ninguna acertó las siete gubernaturas que logró el PAN y alianza con el PRD, bueno los candidatos de todos los partidos las llevan como herramienta de consulta para conocer el termómetro en la aceptación de la ciudadanía y en consecuencia las posibilidades que les puedan dar. Desde luego que si son negativas pues simplemente se hacen ojo de hormiga, es decir las esconden y aquí no pasó nada.

Bueno, los panistas revelaron que en una encuesta realizada por el GEEU que se integra de especialistas egresados universitarios de la UNAM, Harvard y la U de G, registran que el PAN con Vázquez Mota y el PRI con Del Mazo llevan un empate de 24 por ciento y en la tercera posición ubican a Gómez de Morena.

De acuerdo con ese ejercicio, la encuesta señala que esos resultados contempla un 20 por ciento de indecisos y es ahí donde los panistas apuestan en ese segmento por el voto, deducen que el 43 por ciento de los encuestados dicen que no votarían por el PRI y el 22.5 por ciento por Morena, mientras que el 12.5 por ciento por el PAN y eso les da esa ventaja.

En el PRI su líder **Enrique Ochoa** si bien aceptó que el escenario no está nada fácil, también confía que lograrán el triunfo. Los números están apretados, pero que llevan una ventaja de dos puntos y que al fin del día es ventaja.

En el equipo de **Delfina Gómez** saben que si quieren ganar el Estado de México, necesitan alcanzar una ventaja de por lo menos 5 puntos para evitar que el día de las elecciones les remonten, pues saben que no basta llegar con la mayoría de votos pues el riesgo es que se pueden perder el día de la elección, vaya por los costalazos de dinero.

En Morena hay preocupación por conocer los efectos de la llegada de **Elba Esther Gordillo** a través del sindicato de maestros con su yerno a la cabeza. Abiertamente se integraron a su campaña de Delfina para llamar el voto de los maestros mexiquenses.

El problema es que el propio **Andrés Manuel López Obrador** una y otra vez los ha señalado que la maestra Gordillo y sus maestros forman parte de la mafia del poder, y la pregunta entonces sería para el señor López que si ahora que los necesita ¿ya se purificaron?

HAY 15 VIDEOCÁMARAS EN HUACHICOLEROS. La Comisión Nacional de los Derechos Humanos de **Luis Raúl González Pérez** tendrá que estar muy pero muy atenta a los acontecimientos que se registraron en el enfrentamiento de militares y huachicoleros en Palmarito, Puebla, porque las primeras investigaciones de la PGR de **Raúl Cervantes** y la voz populi de esa población, es que las videocámaras que grabaron los hechos fueron instaladas por los propios delinquentes como alerta para detectar el ingreso de operativos de la policía.

Tienen identificado al cabecilla de la organización delictiva como **Antonio Martínez "El Toñín"** que controla el famoso triangulo rojo donde se registra el mayor número de ordeña en el país. Lo señalan que es familiar del civil que aparece en las escenas cuando es presuntamente ejecutado por un militar y al que quisieron hacer pasar como un campesino que se dedica a las hortalizas.

¿Cuántos campesinos andan con chaleco blindado? Que en la avenida donde se ubicó el enfrentamiento hay por lo menos unas 15 videocámaras para alertar de los operativos. Los inmuebles donde se ubican en su mayoría permitieron la instalación por temor a represalias aunque señalan que la que grabó está en la propiedad de uno de los familiares del "Pajarillo", uno de los líderes de la ordeña. Basta ahora esperar que más contenido pueden tener el resto de las videocámaras.

Que a la hora que ingresaron los militares al poblado, estaba "El Toñín" de fiesta y que alcoholizados salieron atender el llamado de un *halconcito* que les aviso sobre la entrada de militares. Con vehículos blindados y armas largas disparando en la emboscada que tendieron contra los verdes, ¿cómo entonces tendrían que responder los militares, con la bandera blanca de paz? Tal vez la pregunta sería para los familiares de los cuatro caídos.

EN EL SENADO de Pablo Escudero, está en puerta un periodo extraordinario y para el líder de los priístas, **Emilio Gamboa** los temas que son prioridad para integrarlos a su análisis y aprobación, son el robo de hidrocarburos, el Fiscal Anticorrupción y el Fiscal General de la República que sustituirá la figura de Procurador.

jachavez77@yahoo.com

**TERCER GRADO
LEOPOLDO GÓMEZ**



¿Voto útil en el Estado de México?

En una elección tan cerrada como la que se perfila en el Estado de México, podría ser el voto de los candidatos rezagados el que defina el resultado. En este momento todo apunta a un empate técnico entre PRI y Morena. No se descarta la posibilidad de un repunte del PAN o del PRD en las próximas semanas, pero de no ocurrir así, ¿qué pasaría con los votos de esos dos partidos?

Una encuesta telefónica de Consulta Mito-fsky, levantada este fin de semana, muestra que el segmento de electores que cree que aún puede cambiar su voto es mayor entre los que apoyan a Juan Zepeda y a Josefina Vázquez que entre quienes dicen respaldar a Alfredo del Mazo y a Delfina Gómez. El

voto de los rezagados es más volátil que el de los punteros.

Los simpatizantes de Zepeda que están abiertos a modificar su decisión tienen como siguiente opción a Delfina (25%), a Josefina (22%) y a Del Mazo (19%). Por su parte, quienes están con Josefina migrarían hacia Delfina y Teresa Castel (25%), Zepeda (21%) y Del Mazo (17%).

Ahora, cuando la alternativa se reduce a Del Mazo y a Delfina (o ninguno de los dos), vemos que 58% de los actuales seguidores de Josefina y 56% de Zepeda optarían por Delfina. Del Mazo atraería 29% de los votos que ahora están con la panista y 19% del perredista.

En ambos escenarios la principal beneficiaria de un *voto útil* sería Delfina. La realidad, sin

embargo, es que la mayoría de los seguidores de Josefina (65%) y de Zepeda (68%) afirman estar seguros de su voto, y es probable que muchos de los que se dicen dispuestos a cambiar también se mantengan fieles a sus candidatos. Al PRI eso es lo que más le conviene y lo que podría darle la victoria. Morena sería el favorecido si esos electores alteran su preferencia; de ahí el llamado que han hecho sus voceros a los electores perredistas a "no desperdiciar" su voto.

En todo caso —y siempre que el PAN y el PRD mantengan sus niveles actuales—, la decisión final no quedaría en manos ni del PRI ni de Morena, sino de los simpatizantes de los partidos y candidatos que hoy van atrás en la contienda. *M*

+ OPINIÓN

**IDEAS
A TIEMPO**
FEDERICO VALDÉS
RIVEROLL



fvaldessor@ideasatiempo.com

Las alianzas

En la elección del Estado de México hoy la carrera es de cuatro: dos punteros y dos con posibilidad de crecer. Tendremos un cierre propio de carrera de caballos.

Varios elementos han influido en que la competencia entre Alfredo del Mazo (PRI-PVEM-NA) y Josefina Vázquez Mota (PAN) ahora incluya a Delfina Gómez (MORENA) y a Juan Zepeda (PRD).

En primer lugar, las múltiples encuestas dadas a conocer (de medios impresos como REFORMA, EL FINANCIERO, 24 HORAS y medios digitales, entre otras) han influenciado a los ciudadanos indecisos. Las preguntas de una encuesta pueden "guiar" al encuestado a simpatizar con uno u otro candidato

Dado que unas encuestas ponen a Alfredo del Mazo en primer lugar y otras a Delfina Gómez, concluimos que la confiabilidad de las encuestas esta en tela de juicio.

Por otra parte, actores ajenos a estas campañas han incidido y debe reconocerse. Por MORENA, aunque Gómez es la candidata, Andrés Manuel López Obrador aparece con ella o habla en favor de ella. Evidentemente, López Obrador utiliza la campaña del Estado de México para posicionarse rumbo a las elecciones de 2018. Gómez podrá triunfar en la elección pero es claro que quien gobernará y/o tendrá injerencia en las decisiones de gobierno será López Obrador.

Josefina Vázquez Mota mantiene un discurso de propuesta. Es disciplinada y confía en que recorrer el estado y dar a conocer su plan de gobierno es suficiente para revertir la tendencia y avanzar de nuevo en las preferencias electorales. El tiempo dirá si su apuesta es la correcta.

Por último, Juan Zepeda se desempeñó muy bien en los debates, ha crecido en las preferencias electorales pero su porcentaje no es suficiente para preocupar a los dos punteros y las pugnas internas del PRD no le aseguran que la totalidad de los perredistas lo apoyarán el 4 de junio.

Estamos ante una encrucijada: el PRI siempre ha gobernado el Estado de México pero en 2016 aprendimos que el nombre del juego son las alianzas. El grupo con la mejor alianza triunfará.

HISTORIA DE LO INMEDIATO



#OPINIÓN

JOSEFINA: UN FIASCO QUE ARRASTRA A ANAYA

Pero la responsabilidad del caos no es sólo de Vázquez Mota. Anaya, su impulsor, avala todas sus decisiones

ÁLVARO DELGADO

L

a hegemonía priista en el Estado de México está en peligro con el ascenso de Delfina Gómez ante Alfredo del Mazo, una final que es ya sólo de dos, pero el fiasco de la elección es Josefina Vázquez Mota, cuyo derrumbe tambalea también el proyecto presidencial de Ricardo Anaya.

Dos meses le bastaron a Vázquez Mota para pasar de la cumbre al abismo en las preferencias electorales, que en febrero la colocaban como puntera y que, cuando faltan dos semanas para el fin de la campaña, disputa el cuarto sitio con Juan Zepeda, el candidato perredista.

La Comisión Permanente del PAN, dominada por Anaya, la designó candidata en febrero con base en las encuestas de Buendía y Laredo, que registró una amplia preferencia entre los aspirantes panistas --55 en población abierta y 39 entre militantes--, y de Varela y Asociados, que la ubicó como puntera ante sus contendientes de otros partidos.

Así, esta última firma atribuyó a Vázquez Mota 27% de las preferencias electorales, por 13% de Del Mazo, 12% de la candidata de Morena y 10% de Zepeda.

Pero la panista se ha desplomado y, según encuestas públicas, se aferra al tercer lugar que obtuvo como presidenciable en 2012.

LA PANISTA SE DESPLOMÓ. Y SEGÚN ENCUESTAS SE AFERRA AL TERCER LUGAR

La responsabilidad de su ocaso es, en principio, solo suya: puso en manos de su hija mayor, María José Ocampo Vázquez, decisiones estratégicas, como la contratación del colombiano Mauricio de Vengoechea como su mariscal, la designación del

tesorero de la campaña, Carlos Flores, instrucciones al equipo de campaña y aun la contratación de proveedores de espectaculares y utilitarios.

Vázquez Mota ya despidió a De Vengoechea, por supuestas "fugas" de información, pero desde su contratación fue visto como una decisión absurda: es un consultor vinculado al senador Emilio Gamboa Patrón y siempre ha trabajado para candidatos priistas.

Vázquez Mota contrató al colombiano porque fue recomendación de su hija Marijose y de su socia Estefanía Durán, quienes también promovieron a Yago de Marta, un español que la adiestró para los debates y quien empuja, a su vez, a su compatriota Aleix Sanmartin para sustituir a De Vengoechea.

Al interior del equipo de campaña de Vázquez Mota, la actuación de su hija es un escándalo: por encima del coordinador general, Víctor Hugo Sondón, irrumpe en las reuniones, convoca a otras, opina de lo que sea y toma decisiones que su madre avala.

Marijose se ufana de tener dos cosas aseguradas: una diputación federal plurinominal del PAN en 2018 --cuando su madre sea senadora-- y su boda, en octubre, con Rodrigo Mena Zuzuarregui, representante del gobierno priista de Sonora en la Ciudad de México.

Pero la responsabilidad del caos no es sólo de Vázquez Mota. Anaya, su principal impulsor, avala todas sus decisiones, lo mismo que el principal consejero de éste y arquitecto de su proyecto presidencial, Santiago Creel. El fiasco de Josefina es, también, el fracaso de este par, al que acechan Felipe Calderón y Rafael Moreno Valle.

ALVARO.DELGADO@PROCESO.COM.MX
@ALVARO_DELGADO

Editorial

¿Existen condiciones para declinación de candidatos?

A poco menos de un mes de que se lleven a cabo las elecciones para renovar la gubernatura del Estado de México, ha iniciado el debate sobre la posibilidad de que alguno de los candidatos decline a favor de alguno de los adversarios, y de esta manera obtener el triunfo el próximo 4 de junio.

Sin embargo, la pregunta es si alguno de los cuatro principales candidatos y sus respectivos equipos de campaña accederían a declinar por otro de los aspirantes mejor posicionado, o si en su lugar prevalecerá la soberbia y el egocentrismo.

La verdad es que, para como se ve el escenario político-electoral, lo más seguro es que ocurra la primera opción.

Según la última encuesta realizada hasta el cierre de esta edición, publicada por el periódico el Financiero, Alfredo Del Mazo tenía el 32 % de las preferencias, Delfina Gómez 29 %, Josefina Vázquez Mota 18 % y Juan Zepeda 15 %, lo que nos indica que cualquiera de las combinaciones de unión de candidaturas lograría el triunfo.

El asunto es que cada uno de los candidatos considera que tiene la suficiente fuerza para ganar de manera individual la elección: Alfredo Del Mazo cuenta con el apoyo no sólo del PRI sino también de partidos como Nueva Alianza, Encuentro Social y Verde Ecologista, los cuales en cada elección tradicionalmente se unen al tricolor con el objetivo de conservar el registro, porque seguramente ninguno alcanzaría la meta de obtener el 3 por ciento de la votación. Sin embargo, esa sería la única alianza que obtendría el Revolucionario Institucional, ya que es evidente que resultaría casi imposible que los candidatos del PT, PAN, PRD y Morena declinen a su favor.

Por otra parte, Delfina Gómez de Morena y Josefina Vázquez Mota tienen pleito casado por lo que resultaría muy difícil que al final alguna declinara a favor de la otra. Por otra parte, el candidato del PRD, Juan Zepeda subió como la espuma a partir de que fue anunciado como abanderado perredista, sin embargo, es evidente que no le alcanzará para ganar la elección, a pesar

de eso, Zepeda Hernández y la dirigencia nacional perredista ya anunciaron que no declinarán a favor de Morena, alianza que se podría llamar "natural" por ser ambos partidos de izquierda. Y en lo que respecta a PRD y PAN, previo a la campaña se habló de una posible coalición entre ambos partidos como lo hicieron el año pasado en diferentes estados de la República, pero no se concretó y ahora se ve más difícil que nunca que se lleve a cabo.

Y ni hablar de la abanderada panista, Josefina Vázquez Mota, quien también se siente con toda la confianza del mundo de que ganará la elección, por lo que ya dijo que si hay alianzas, tendrían que ser con ella como candidata. Ni hablar será muy difícil que alguno de los cuatro candidatos que se encuentran en los primeros lugares declinen a favor de otro, por lo menos de manera abierta a la ciudadanía, por lo que se espera una elección cerrada dividida en cuatro partes... Eso sí, tal parece que el gran ganador seguirá siendo el abstencionismo.


France

Emmanuel Macron,
triunfa en Francia

El centrista pro europeo Emmanuel Macron, de 39 años, fue elegido presidente de Francia -el más joven de su historia- evitando así que esta potencia económica mundial cayera en manos de la extrema derecha de Marine Le Pen.

MILED

Del 14 al 20 de Mayo de 2017 | Año 5, Número 279



Huachicoleros ¿Legado de Moreno Valle?

La exacerbada violencia que se vive en Puebla es reflejo de la falta de estrategias de seguridad del gobierno del estado, así como de una herencia de crímenes de alto impacto que tuvieron cobijo en el sexenio del panista Rafael Moreno Valle. El problema de los huachicoleros en el llamado "Triángulo Rojo" no apareció de manera espontánea, ese problema de poblaciones enteras que viven de ordeñar ductos de Pemex es de los tiempos del ex gobernador.

EDOMÉX, ELECCIONES 2017

Sección EDOMÉX-
ELECCIONES 2017

2DO DEBATE POR LA GUBERNATURA DEL EDOMEX




ALFREDO DEL MAZO SE CONFIRMA PUNTERO

MILED | 14

Del 14 al 20 de
mayo de 2017
Número 279

170517



POR: C.P. EFRAÍN PADILLA

Se realizó el segundo debate oficial entre los candidatos a la gubernatura del Estado de México, organizado por el Instituto Electoral de la entidad (IEEM). Los candidatos del Partido Acción Nacional (PAN), Partido Revolucionario Institucional


(PRI), Partido de la Revolución Democrática (PRD), Partido del Trabajo (PT), Movimiento de Regeneración Nacional (Morena) y una candidata Independiente, hablaron sobre economía y empleo, desarrollo sustentable, salud y educación. Comenzaron hablando de la

economía y el empleo en el estado. El petista se comprometió a impulsar la economía con la construcción de una refinería que garantice gasolina más barata para los mexiquenses. Del Mazo aseguró que como gobernador el PIB crecerá una tasa de 5% anual, para lo que

fomentará la inversión extranjera. Además de generar más empleos para todos los mexiquenses, incrementando así el nivel económico del estado. La candidata independiente dijo que es la única capacitada en la generación de empleo, pues los partidos políticos gobiernan corruptamente, lo cual castigará si gana las elecciones.

Gómez propuso los programas RITMO, SSANO, TUITT y LIMPIO, que se enfocarán al transporte público, atención a la salud, educación y calidad de vida.

La panista acusó al gobierno actual como responsable de la devaluación y de que miles de mexiquenses viajen a la CDMX a trabajar, por lo que aseguró que acabará con la inseguridad, bajará los impuestos y creará un millón



Del 14 al 20 de
mayo de 2017
Número 279

MILED | 15

Sección EDOMÉX- ELECCIONES 2017



Mexibús y dos de Mexicable. Transportes que fomentarán el cuidado al medio ambiente y zonas naturales pero manteniendo medios de transporte útiles y eficientes para todo el pueblo mexiquense.

El perredista propuso que en este tema se haga una agenda con las propuestas de todos los candidatos. Hizo especial énfasis en atacar los problemas de la contaminación para evitar las contingencias ambientales, así como fomentar la instalación en domicilios de paneles solares y captadores de agua. Además aseguró que es necesario enfocarse en la atención y protección de los animales.

Vázquez Mota se comprometió a prohibir los tiraderos al aire libre, mientras que la morenista propuso la Estrategia Integral de Calidad de Vida (Limpio) para terminar con la contaminación en agua y alimentos por el mal manejo de desechos y dijo que es prioridad hacer llegar el vital líquido a los municipios que aún no tienen acceso a ella.

Oscar González aseguró que durante su administración en Metepec instaló sistemas para evitar que residuos contaminantes llegaran al Río Lerma.

Pasando a los temas de salud y educación El priista habló de los logros de la gestión de Eruviel Ávila, grandes triunfos en estos ámbitos que han traído al Estado de México una mejor calidad de vida y bienestar, estos triunfos serán los mismos y aún más con los que continuaría en caso de llegar a la gubernatura; además de prometer a los maestros que no se verán afectados a mal por la reforma educativa.

González condenó que los hospitales no cuenten con suficientes insumos y que los jóvenes tengan que abandonar la escuela, por lo que se comprometió a implementar a nivel estatal los programas que promovió en Metepec, con lo que logró disminuir la deserción.

El candidato del PRD lamentó que 71 mil jóvenes del estado tengan que estudiar en escuelas de la CDMX, por lo que replicará el programa Prepa Sí y construirá más campus de

de empleos. Sin embargo, no hizo propuestas reales ni concisas.

Zepeda afirmó que las propuestas de sus adversarios no eran válidas a lo que él dijo que abrirá el estado a las empresas que quieran invertir y generen empleos;

asimismo aseguró que creará dos líneas del Metro y 10 de Metrobús.

En el asunto del desarrollo sustentable Del Mazo Maza, el candidato de la coalición dijo que trabajará en desarrollo urbano ordenado y movilidad integral con la creación de tres líneas más de



la Universidad Autónoma del Estado de México.

Delfina prometió dedicar el presupuesto de salud para atender los problemas de falta de personal en las clínicas y combatir la diabetes. En el tema de salud, aseguró que su administración tomará en cuenta a los maestros, para que no se vea comprometido su trabajo.

Por último, Josefina Vázquez Mota recordó que su experiencia de como secretaria federal de Desarrollo Social la hace buena candidata para atacar los problemas del sistema de salud y educación.



El debate se realizó en la Sala de Sesiones del Consejo General del IEEM y fue moderado por Rina Mussali Galante, quien ha coordinado y conducido más de 450 programas para la televisión pública como es el Canal del Congreso y el Canal Iberoamericano.

(PVEM) y Encuentro Social, Alfredo Del Mazo, se mantiene como puntero.

La más reciente encuesta de El Universal indica que la candidata del PAN a la gubernatura del Estado de México, Josefina Vázquez Mota, ha bajado aún más en las encuestas, ya que en 60 días ha perdido

PRD, Juan Zepeda se encuentra en el tercero con el 10.7%.

En conclusión, este debate fue definitivamente ganado por el abanderado del PRI, Alfredo de Mazo Maza, la población cada vez se encuentra apoyándolo más




Tras el segundo debate entre los seis candidatos a la gubernatura del Estado de México, la abanderada del Movimiento Regeneración Nacional (Morena), Delfina Gómez, cayó en las preferencias electorales, mientras que el de la coalición formada por Nueva Alianza y los partidos Revolucionario Institucional (PRI), Verde Ecologista de México

9 puntos con respecto a la encuesta anterior en donde había obtenido el 19.6% de las preferencias en contraste con el 10.4% de mayo.

Del Mazo Maza se mantiene a la cabeza con el 19.1%, en tanto que la candidata de Morena, Delfina Gómez ocupa el segundo con 17.5% y el contendiente del

debido a sus argumentos bien presentados y a las propuestas interesantes y benéficas en todos los rubros que planea traer al nuevo gobierno. Las propuestas de cada candidato demuestran su mentalidad y su capacidad para estar a cargo del Estado de México, y por el momento, Del Mazo Maza es el prospecto más adecuado para desempeñar esta labor. **M**



Maquinaria vs. hartazgo

Del Mazo recoge el 25.34% de las preferencias electorales y la abanderada de Morena el 24.56 por ciento.

Hay nerviosismo justificado en el PRI. La novena encuesta del Cisen sobre las elecciones en el Estado de México perfila una parejera entre **Alfredo del Mazo** y **Delfina Gómez**.

Hay menos de un punto de diferencia. El priista recoge el 25.34% de las preferencias electorales y la abanderada de Morena el 24.56 por ciento.

Ella le apuesta al hartazgo y la inconformidad de los mexiquenses, él cuenta con la poderosa máquina del tricolor, mejor aceiteada que nunca, y los votos que los otros partidos le puedan restar a la obradorista.

Hace apenas unos días pregunté a un alto colaborador del Ejecutivo cuál era la mayor preocupación política del presidente **Peña**. Sin dudar, respondió: "El Estado de México".

Josefina Vázquez Mota, del PAN, aparece en tercer lugar en la encuesta, con el 18.75% de las preferencias: mientras que **Juan Zepeda**, del PRD, alcanza el 12 por ciento.

¿Qué será más efectivo? ¿El hartazgo de la gente? ¿La maquinaria del PRI? ¿El miedo a **López Obrador**?

Lo sabremos el cuatro de junio.

■ **José Calzada** nos contó una anécdota ocurrida en la Condesa, lo que ilustra la calidad humana del doctor **José Narro Robles**. Los titulares de la Sagarpa y de Salud comían en la terraza de un restaurante de esa colonia, cuando observaron, a unos cuantos metros, a una mujer extranjera con un niño en brazos.

No se veían bien.

El exrector de la UNAM se paró de inmediato de la mesa y se dirigió a la mujer. ¿Se siente bien?, le preguntó. "¡Nos acaban de atropellar!", respondió la extranjera.

Narro vio el malestar del niño. Se movió para que a los dos les dieran atención médica inmediata. No tardaron en recibirla. La atónita mujer, agradecida, le dijo, sorprendida, "¿y usted quién es?". El doctor le respondió: "Soy el secretario de Salud".

Cuando **Narro** regresó a su mesa escuchó aplausos de los comensales.

Narro está en el radar del presidente **Peña Nieto** para 2018. El comentario lo escuchamos en Los Pinos.

¿Qué será más efectivo?

Tiene enormes ventajas: no tiene cola que le pisen. Es un hombre honorable. No trae el fierro del viejo PRI. Conecta bien con los jóvenes y no suscita fobias.

Le comentamos a **Calzada** que lo que le falta al doctor es ser más *grillo*, tener experiencia política.

El político queretano reviró con una pregunta lógica: "¿No te parece que haber sido rector de la UNAM durante tantos años, sin tener grandes sobresaltos, es muestra contundente de que sí sabe de *grilla*?"

Allí se la dejó.

■ La Sala Suprema del Tribunal Electoral del Poder Judicial de la Federación se erigió ayer en defensora de tres magistrados locales identificados con el exgobernador de Quintana Roo, **Roberto Borge**.

El citado Tribunal determinó que el Congreso local no tiene atribuciones legales para iniciar juicio político en contra de **Victor Vivas Vivas**, **Nora Cerón González** y **Vicente Aguilar Rosas**.

Los tres fueron demandados por el consejero **Sergio Avilés Demeneghi**. Los acusa de ataque a las instituciones democráticas, abandono de sus funciones y negligencia en el desempeño de las mismas.

La Comisión de Justicia, que encabeza el hijo del exgobernador **Mario Villanueva**, dictaminó la procedencia del juicio y el Pleno de la Cámara local lo aprobó.

El periódico local *Luces del Siglo*, que trabaja en colaboración con *Reforma*, dio a conocer un audio grabado durante el proceso electoral, donde, supuestamente, **Vivas Vivas** llama a sus colegas a protegerse entre ellos, ante la inminente derrota del PRI en Quintana Roo.

Le dice a **Avilés Demeneghi** que el cargo se lo deben a **Borge** y que están obligados a serle leales.

El Congreso local, obvio, lamentó que el TEPJF se haya atravesado para impedir el juicio político.

"Se está sentando un precedente legal que impide fincar responsabilidades a los servidores públicos, en este caso, magistrados electorales del tribunal local, aun cuando la sala Regional de Jalapa del mismo Tribunal acreditó que se extralimitaron en sus funciones", dice el comunicado.

¿Usted entiende el fallo del TEPJF? Yo tampoco.

■ El morelense **Graco**, el michoacano **Silvano**, el tabasqueño **Núñez**, los tres alegres gobernadores, comieron ayer en el exclusivo restaurante El Estoril, ubicado en la colonia Polanco. En el menú de la charla: una amplia alianza electoral de cara al 2018.

El tabasqueño la hizo de vocero de los tres gobernadores, luego de que pagaron la cuenta:

"Analizamos la situación que enfrentamos en nuestras propias entidades, pero también la situación de nuestro partido frente a lo que tenemos por delante: la renovación de la dirigencia nacional conforme a los estatutos y el tema relativo al 2018.

"Hicimos análisis de diversos escenarios partidistas, tanto en el frente interno partidista como en la participación en el proceso electoral de 2018", puntualizó **Núñez**.

La pregunta es con quién buscarán esa alianza, porque con Morena seguro que no.



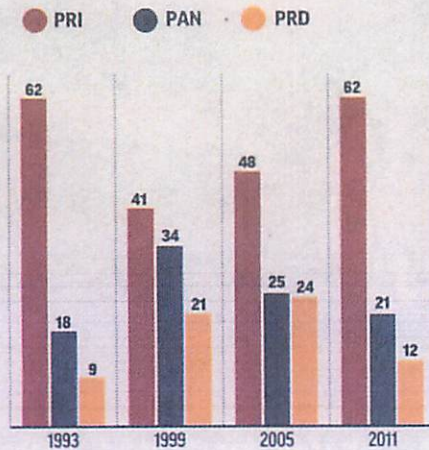
Estado de México: bastión histórico del PRI

El Revolucionario Institucional gobierna a 7 de los 10 municipios más poblados

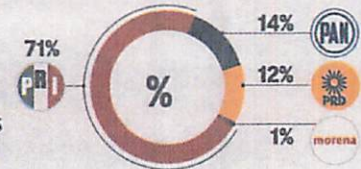
Desde 1993, el PRI ha concentrado, en promedio, 53% del voto para gobernador

VOTACIONES HISTÓRICAS EN EL EDOMEX

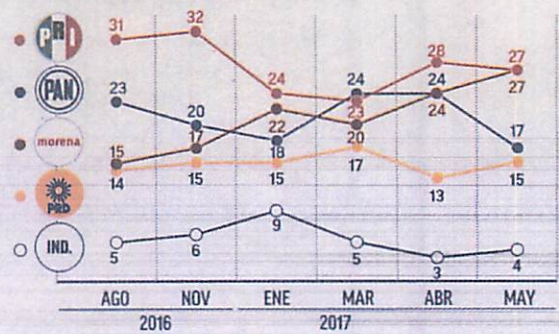
VOTACIÓN HISTÓRICA OBTENIDA POR LOS PRINCIPALES PARTIDOS EN ELECCIONES DE GOBERNADOR DEL ESTADO DE MÉXICO



PORCENTAJE DE LA POBLACIÓN GOBERNADA A NIVEL MUNICIPAL POR LOS PRINCIPALES PARTIDOS POLÍTICOS



EVOLUCIÓN DE LA INTENCIÓN DE VOTO POR PARTIDO EN EL ESTADO DE MÉXICO



INTEGRALIA @Integralia_Mx

La elección de gobernador del Estado de México (Edomex) es central con miras a 2018. El Edomex es la entidad más poblada del país y concentra al mayor número de electores a nivel nacional. Históricamente, ha sido territorio del Partido Revolucionario Institucional (PRI), que desde 1993, ha concentrado —en promedio— 53 por ciento del voto en elecciones de gobernador.

Destaca 2011, cuando el ahora gobernador Eruviel Ávila, logró capturar 62 por ciento del sufragio. Asimismo, el segundo lugar histórico en la entidad ha sido para el Partido Acción Nacional (PAN), que desde 1993 ha concentrado poco menos de una cuarta parte del voto, en promedio.

Encuestas recientes revelan que esta distribución del voto podría cambiar radicalmente el próximo 4 de junio. Según el último ejercicio de medición de la intención de voto realizado por EL FINANCIERO, el PRI sólo conseguiría 27 por ciento del voto, empatado con Morena. El PAN pasaría al tercer lugar con sólo 17 por ciento.

A nivel municipal el PRI sigue siendo predominante, aunque eso también podría cambiar en 2018, cuando haya elecciones de ayuntamientos. Actualmente, el PRI gobierna al 71 por ciento de la población en el ámbito municipal. Le siguen el PAN con 14 por ciento de la población, el Partido de la Revolución Democrática (PRD) con 12 por ciento y Morena con sólo 1 por ciento. Asimismo, el PRI gobierna a 7 de los 10 municipios más poblados: Ecatepec, Toluca, Chimalhuacán, Tlalnepantla, Tultitlán, Cuautitlán Izcalli, Atizapán e Ixtapaluca. Este indicador es particularmente importante ya que los 10 municipios más poblados del Estado de México concentran 49 por ciento de la población.



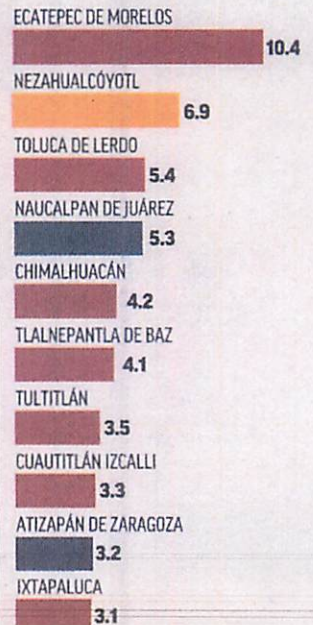
Los 10 municipios más poblados del Estado de México son parte de la Zona Metropolitana y representan 49% de la población de la entidad

Nota: En el caso de las coaliciones electorales, se tomó en cuenta el principal partido político de la coalición con base en la fuerza del partido en ese estado.

¿QUIÉN GOBIERNA LOS MUNICIPIOS MÁS POBLADOS DEL ESTADO DE MÉXICO?



Porcentaje de población



GRAN ANGULAR



Raúl Rodríguez Cortés Edomex: final de fotografía

La tendencia parece consolidarse: en las elecciones del Estado de México habrá un final de fotografía entre el PRI y Morena. La más reciente encuesta de la Presidencia muestra, a quince días de que los mexicanos salgan a votar, que Alfredo del Mazo tiene 25.34% de las preferencias del voto y Delfina Gómez 24.56%.

Si el margen de error de este ejercicio demoscópico, realizado el 12 y 13 de mayo pasados, es de +/- 4%, y la diferencia entre esos dos candidatos es de menos de un punto porcentual (78 décimas para ser exactos), eso significa que están empatados.

La que está en estos momentos fuera del margen de error, de acuerdo con la misma encuesta, es la candidata del PAN, Josefina Vázquez Mota, al registrar 18.75% de las preferencias, es decir, 5.81 puntos porcentuales debajo de la aspirante morenista y 6.59 puntos porcentuales detrás del priísta. No obstante, los estrategas de la panista están convencidos, de acuerdo con sus mediciones, que van hacia una elección de tercios y que cualquiera de los tres punteros puede ganar.

En una cuarta posición, la encuesta ubica

con 12.4% al perredista Juan Zepeda quien, dicho sea de paso, se ha mostrado como un buen candidato, lo que su "cuarto de guerra" considera un activo que le permitirá acercarse a Vázquez Mota en los ya pocos días que quedan de campaña.

No debe soslayarse este otro dato: A la pregunta "¿por cuál partido definitivamente no votaría?", 38.84% respondió que por el PRI y 12.66% por Morena. Este último es el que menos negativos tiene, mientras que el tricolor es el que registra más.

No se ven bien las cosas para el PRI y su candidato. Su "cuarto de guerra" lo sabe, y entiende que, en condiciones de piso parejo, pueden perder la elección. Por eso en sus reuniones y análisis cotidianos, se ha planteado el objetivo de ganarla a cualquier costo.

Esta última encuesta de la Presidencia ya midió el desempeño de los candidatos en los dos debates, el abierto apoyo federal y estatal a Del Mazo, la entrega de ayuda económica, en efectivo y en especie, a los potenciales votantes, la acusación de que Delfina cobró un "diezmo" a trabajadores de la presidencia municipal de Texcoco cuando ella la encabezó, y

la entrega de contratos de obra al hoy alcalde y padrino político de la morenista, Higinio Martínez. Pero ni así han bajado a la candidata de Morena.

"Diezmo" y presuntos contratos amañados dieron lugar ya a denuncias penales, con la expectativa de que la maestra Delfina sea sometida a proceso, pierda sus derechos políticos y, por lo tanto, la candidatura. De concretarse ese escenario, lo que en términos de tiempo se ve muy difícil, estaríamos en la reedición del desafuero de AMLO ocurrido entre 2004 y 2005, y que acabó por favorecer al entonces aspirante presidencial del PRD. Pareciera que no aprenden.

¿Qué le queda entonces al "cuarto de guerra" priísta para lograr el objetivo de ganar a como dé lugar? Fuentes confiables aseguran que ahí se han planteado, incluso, el escenario del fraude cibernético o, dicho eufemísticamente, un conteo de votos similar al que dio la Presidencia en 2006 a Felipe Calderón por una diferencia de solo 0.58% de los votos.

Muy cercanos al ex presidente en su campaña y gobierno, fueron algunos de los que hoy están al frente de la estrategia de Del Mazo. Los encabeza Alejandra Sota, la coordinadora de Comunicación y vocera del panista y ahora, en medio de no pocos jaloneos, estratega en jefe del candidato priísta, vía el actual gobernador Eruviel Ávila, a quien asesora desde hace cinco años. El actual jefe de prensa del mandatario mexiquense, Alejandro Etchegaray, es uno de los principales operadores de Sota, quien lo tuvo como director de Normatividad de Comunicación en la Segob, cuando ella era la vocera de Calderón.

Así que, a estas alturas no se ve otra para

Fuentes confiables aseguran que el PRI ha planteado el escenario del fraude cibernético para ganar a como dé lugar el Edomex

que el PRI retenga el Estado de México al costo que sea. ¿Lo permitirán los mexiquenses y la oposición?

INSTANTÁNEAS: 1. CAOS. El asesinato en Culiacán del periodista Javier Valdez no sólo evidenció que la violencia del narcotráfico está fuera de control. También sacó a relucir el caos político que impera en Sinaloa. El gobernador Quirino Ordaz lleva seis meses en el cargo. En ese lapso se han registrado poco más de 600 homicidios. Las pugnas políticas con priístas que aspiraron a la gubernatura, pero que después accedieron a respaldarlo (David López y Heriberto Galindo, entre ellos) han formado un grave vacío político. En ese contexto se complica la operación del secretario de Seguridad Pública, Genaro Robles Casillas, un general que llegó con la recomendación del general secretario de la Defensa, Salvador Cienfuegos, a la sazón padrino de bodas del actual mandatario estatal.

2. ABANDONO. Es de pena la actuación del defenido alcalde de Puebla, Luis Banck Serrato, quien está más dedicado a conseguir su reelección (posible para municipios y diputados locales a partir de 2018), que atender la inseguridad desatada en esa capital. El abandono le causa ya graves problemas al gobernador Antonio Galí quien, como anterior alcalde de Puebla, mantuvo el problema bajo control.

3. BODAS. El chisme, en Toluca, es que el gobernador Eruviel Ávila se casa el próximo 24 de junio con una joven de origen libanés. Y se dice, acá en la CDMX, que otro que se casa es el Consejero Jurídico de la Presidencia, Humberto Castillejos Cervantes. Su novia es la politóloga Paulina Landa Quintanilla, secretaria privada del procurador Raúl Cervantes, primo del novio. ¡Felicidades! ●

rrodriguezangular@hotmail.com
raulrodriguezcorres.com.mx
@RaulRodriguezC

ENTRE COLUMNAS

ELISEO LUGO PLATA

♦ Así las cosas

ORIENTE: Platicando con un grupo de estudiantes universitarios, me percaté de su perspectiva respecto a los candidatos al Gobierno del Estado de México. Estas opiniones, frescas y sinceras, nos llevan a pensar cuál es el sentir de esta generación.

Sienten un rechazo sistemático hacia el PRI, las razones son, principalmente, las opiniones mediáticas que se escuchan y ven, sin embargo, al hablar de candidatos, se identifican con quien está más cercano a ellos desde el punto de vista generacional, es decir, Alfredo del Mazo, candidato de la alianza PRI, PVEM, PANAL y PES.

Igualmente, tienden a identificarse en segunda término con Juan Zepeda, candidato del PRD. Sobre la candidata "independiente", simplemente no hubo comentarios.

Sobre Alfredo del Mazo han señalado que no lo conocen a fondo, no se tienen muchos antecedentes de él, pero la fama de su partido es la que no lo ha apoyado mucho, no obstante, lo sienten sincero.

OCCIDENTE: Sobre Josefina Vázquez Mota, señalan que es un cartucho quemado, pues ya fue usada por el PAN en la elección presidencial, perdiendo precisamente frente a Enrique Peña Nieto, así que ahora no tiene posibilidades frente a Alfredo del Mazo o Delfina Gómez.

En sus mensajes, señalan los estudiantes, Josefina está condicionando sus propuestas, dado que señala que para crear un millón de empleos primero habrá que acabar con la delincuencia, cosa difícil de hacer si ella fuese Gobernadora, pues recuerdan que con el PAN de Vicente Fox y sobre todo de Felipe Calderón creció la delincuencia hasta alcanzar un estado de guerra constante.

Criticán al candidato del PRI por delinquentes como "El JJ" y "La Barby", entre otros, detenidos en Huixquilucan o que vivían

en ese municipio cuando Alfredo del Mazo fue candidato, aunque señalan que ningún alcalde puede prohibir a nadie que viva en su municipio.

La acción, libertad, detención o impunidad de estos delinquentes es del orden federal y la responsabilidad era del panista Felipe Calderón.

SEPTENTRIÓN: Sobre el caso de Delfina Gómez es, dijeron, para dar risa o para dar coraje, dado que ha tomado una bandera de honestidad y una guerra contra la corrupción, cuando ella y López Obrador son los prototipos de la mentira y la corrupción.

Si Delfina Gómez llegara a ser gobernadora y quisiera meter a la cárcel a todos los corruptos, tendría que ser la primera que entrara a prisión.

No recuerdan haber visto a un candidato mentir tan descaradamente como a Delfina Gómez, pues, con relación a los descuentos del diez por ciento que le quitaba a los trabajadores de Texcoco, dijo ante Carmen Aristegui que sí se los había retenido, pero con su consentimiento y, más recientemente con Denisse Merker dijo en forma tajante que no les quitó nada.

MEDIODÍA: En una encuesta hecha recientemente por El Financiero, señala que, de abril a mayo, Alfredo del Mazo fue de 31 a 34 puntos; Delfina Gómez fue de 21 a 27 puntos, Josefina Vázquez Mota fue de 30 a 19 y Juan Zepeda fue de 13 a 15.

En una reciente encuesta de la empresa Parametría, el PRI aventaja con 26 puntos, seguido del PRD con 23.7 por ciento, después viene MORENA con 23.2 por ciento y en tercer lugar el PAN con 17 por ciento.

elugoplata@hotmail.com



EL **#GOBIERNO DE LA REPÚBLICA** RECHAZÓ LA AUTENTICIDAD DE LOS DOCUMENTOS EXHIBIDOS POR **ANDRÉS MANUEL LÓPEZ OBRADOR** EN EL QUE ASEVERA QUE INTEGRANTES DEL **#GABINETE FEDERAL** SON OPERADORES EN EL **#ESTADODEMÉXICO**, CON MIRAS A LAS **#ELECCIONES**.
A TRAVÉS DEL **#VOCERO, EDUARDO SÁNCHEZ HERNÁNDEZ**, LA ADMINISTRACIÓN FEDERAL SUBRAYÓ QUE "SE DESCONOCE LA AUTORÍA DE LOS DOCUMENTOS PRESENTADOS POR EL PRESIDENTE DE **MORENA**."



MARTES 23 DE MAYO DE 2017

NO. 2482

AÑO XIII

68,550 Impactos Gratuitos

Circulación Nacional



ALFREDO DEL MAZO ENCABEZA PREFERENCIAS, ZEPEDA SEGUNDO LUGAR

La encuesta realizada por **Mercadirec** señala que el candidato del sol azteca ya supera en preferencias a las otras dos candidatas: **Josefina Vázquez Mota** del **Partido Acción Nacional (PAN)** ya **Delfina Gómez** de **Movimiento Regeneración Nacional (Morena)**.

» PÁG.9

TERRORISMO EN MANCHESTER; 19 MUERTOS Y 50 HERIDOS

La **Policía británica** confirmó **19 muertos** y **cerca de 50 heridos** luego de que se escucharan **dos grandes explosiones** junto al **estadio Manchester Arena**, en el norte de Inglaterra, donde actuaba **Ariana Grande**.

» PÁG.8



Se rumora el regreso de "El Piojo" a las Águilas del América



» PÁG.14



Explota polvorín en Zinacantepec; 2 muertos y 5 heridos

» PÁG.15

ALFREDO DEL MAZO ENCABEZA PREFERENCIAS ZEPEDA SEGUNDO LUGAR

La encuesta realizada por Mercadirec señala que el candidato del sol azteca ya supera en preferencias a las otras dos candidatas: Josefina Vázquez Mota, del Partido Acción Nacional (PAN) y a Delfina Gómez, de Movimiento Regeneración Nacional (Morena).

En la cuenta regresiva para el 4 de junio día en que los mexicanos elegirán nuevo gobernador, Alfredo del Mazo, candidato del Partido Revolucionario Institucional (PRI) contra viento y marea, pese a la guerra sucia, sigue encabezando las encuestas da a conocer Sergio M. Romero en su columna. Sergio da a conocer que la encuestadora Mercadirec, señala que Juan Zepeda, abanderado del Partido de la Revolución Democrática (PRD), está en segundo lugar. Es de resaltar que está situación ya lo había mencionado Juan, pues dijo que al final la elección sería él y Alfredo, y parece ser que el tiempo le da la razón. Cuando lo expresó, nadie le creyó, pues era el solanero de los cuatro mosqueteros. El estudio señala que el candidato del sol azteca ya supera en preferencias a las otras dos candidatas. Josefina Vázquez Mota, del Partido Acción Nacional (PAN) y a Delfina Gómez, de Movimiento Regeneración Nacional


(Morena). En la intención del voto de los mexicanos la panista Vázquez Mota se ubica en tercer sitio y, lo increíble... la morenista Delfina Gómez se rezaga al cuarto lugar. Según estudio realizado entre el 28 de abril y el 3 de mayo, Alfredo del Mazo tiene la ventaja con 30 por ciento, producto de la suma de los votos de la alianza PRI, PVEM, Panal y PES. Luego sigue Zepeda, sólo 4 puntos debajo de la primera posición, con 26 por ciento, Josefina está en el tercer lugar con 22 por ciento y Delfina Gómez se queda sólo con 17 por ciento. En el sótano, con 3%, están la independiente Teresa Castell y el peñista Oscar González. Según esta encuesta, el nivel de confianza es de 95%. Dentro de esta medición está el voto bruto, en el que se contabiliza el



número de votantes indecisos, que alcanzó un 20 por ciento. En este parámetro, Del Mazo y Zepeda son punteros con 24 y 20 por ciento, respectivamente. Josefina Vázquez y Delfina Gómez están empatadas en tercer lugar con 15 por ciento para

ambas. En la intención de voto efectivo, Del Mazo también está a la cabeza con 30 por ciento, Zepeda sigue en segundo con 26 por ciento, Josefina en tercer lugar con 20 por ciento, y Delfina en cuarto lugar con una preferencia de 19 por ciento. Es indudable que un factor decisivo en la elección del 4 de junio será el voto útil, pero sorprende que el más 'vapuleado' en redes sociales siga de puntero en las encuestas... y más sorprendente es que Zepeda está en

alusión a su programa de Salario Rosa para amas de casa, que sea lo que sea, y digan lo que digan, a nadie se le había ocurrido tomar en cuenta la labor que hacen las amas de casa, un trabajo titánico de todos los días, preparar los desayunos, llevar los hijos a la escuela, hacer la comida, y sobre todo ellas son el soporte y la unión de la familia, por lo que un Salario Rosa es lo menos que se puede hacer por ellas. Retomando las encuestas, es increíble que Delfina esté a la baja, tuvo su momento de empuje y de alza, pero



algo pasó que ahora ya está en cuarto lugar. ¿Le habrá afectado la Cadena de moches de Eva? Pero recuerden que la mejor encuesta es el día de la elección, no hay que olvidar lo que pasó con Hillary, todo mundo la dio por ganadora, las casas de bolsas, las encuestadoras, los medios de comunicación... y conforme fue pasando la votación durante el día el mundo se equivocó, pues ganó Donald Trump. ¿Quién ganará en Edomex? No lo sabemos, será decisión de los mexicanos y se les exhorta a candidatos respetar la voluntad ciudadana, ya Delfina dijo que lo acatará, algo que va en contra de López Obrador, pues él cuando pierde arrebata, pues no respeta y manda al diablo a las instituciones. Todo indica que la elección será cerrada y que el ganador será por muy poco margen, y así el triunfador sea por cien votos se debe respetar, pues en la democracia se gana hasta por un solo voto. Un mensaje a los partidos: A los ciudadanos se nos exhorta a salir a votar, así lo haremos, y el llamado a los candidatos es que respeten y acaten la voluntad de los mexicanos.





Tirititito

El candidato a gobernador del PRD, a un kilómetro de distancia de AMLO, destacó que decirle "no" a López Obrador no significa ser palero de nadie.

AMLO y Juan Zepeda estaban a unas cuerdas en Neza, pero no hubo "tiro". Todo quedó en un agrio intercambio verbal, luego de que el perredista bateara, oficialmente, —y con el "dedito"— la petición de El Peje de declinar por Delfina. El ultimátum del tabasqueño incluyó la advertencia de que si Zepeda no llama a sus votantes a apoyar a la candidata de Morena, el PRD puede olvidarse de él en 2018.

El dueño de Morena le dio su propia interpretación a esa negativa: "Eso confirma que su labor (de Zepeda) es de palero del PRI y de la mafia del poder..."

Y dijo más: "Votar por el PRD es votar por Peña Nieto..."

■ El candidato a gobernador del PRD, a un kilómetro de allí, destacó que decirle "no" a López Obrador no significa ser palero de nadie. Calificó el ultimátum del mero mero de Morena de "autoritario, unilateral, arrogante y prepotente".

La advertencia de Andrés Manuel significa que no puede ganar sin el PRD, según el abanderado perredista.

Zepeda jugó con expresiones verbales y corporales muy propias de Andrés Manuel a la hora de responder a la propuesta de apoyar a la maestra Gómez. "Lo que diga mi dedito", señaló. Y el "dedito" dijo ¡No!

Se le puso al tú por tú a Andrés:

"Tu estrategia de dividir al país en buenos y malos no te ha funcionado, no por nada ya perdiste dos elecciones presidenciales..."

Para terminar, le recomendó serenarse, estar muy tranquilo, porque cuando uno se enoja, pierde...

Al final no pasó nada trascendente. Fue un tirititito, como diría el Perro Bermúdez.

■ Josefina Vázquez Mota pintaba para ser buena candidata en el Estado de México. Al principio del proceso electoral iba arriba en las preferencias electorales. Las principales casas encuestadoras la colocaban en la punta, aun cuando ni siquiera había aceptado ser la candidata de Acción Nacional.

¿Qué paso? ¿Por qué el bajón?

El senador Ernesto Cordero no exime de responsabilidad al dirigente nacional, Ricardo Anaya, y a su equipo, de lo que ocurre con Vázquez Mota.

Nos dicen que los jefes panistas andan distraídos en otros proyectos. "Están más preocupados por ambiciones personales que por las elecciones locales".

En otras palabras, la abandonaron.

La candidata de Acción Nacional se mantiene en tercer lugar en las mediciones. La última encuesta del Grupo Reforma refleja, sin embargo, que ha tenido una mejoría.

En la última encuesta la candidata de Morena encabezaba las preferencias en Edomex.

Subió del 22 por ciento en marzo, al 25 por ciento en abril. Esa medición la encabeza Delfina Gómez, 29 por ciento de las preferencias, seguida de Alfredo del Mazo, 28 por ciento.

■ El que ya se volvió loco es Óscar González Yáñez, candidato del PT al gobierno del Estado de México. Le pidió a Andrés Manuel

López Obrador que si quiere alianzas en la elección para gobernador le transfiera todo su capital político, ya que a Delfina "le salieron muchos peros".

El petista prevé, también, que Juan Zepeda decline en favor de Vázquez Mota "lo cual significa que el Pacto por México sigue funcionando", dijo.

■ De regreso con Ernesto Cordero. El senador le trae muchas ganas al consejero panista Juan José Rodríguez Prats y se le nota. No le perdona haber cuestionado públicamente a Felipe durante una sesión del Consejo Nacional.

Juan José acusó a Calderón de haber impuesto en la jefatura del PAN a Germán Martínez y a César Nava. "Ahora nos quieres imponer a Margarita como candidata presidencial", dijo.

El legislador panista recuerda casi con rabia el capítulo. "Rodríguez Prats es un majadero. No merece ni medio comentario. Felipe Calderón es una estrella en el PAN. La gente se le entrega. Eso no le gusta a personas como Rodríguez Prats. No lo digieren", aseveró.

En el citado Consejo, Calderón amagó, incluso, con abandonar el PAN por considerar que Anaya utiliza su cargo para promoverse como candidato presidencial y que no hay piso parejo para los otros aspirantes.

Cordero jura que los métodos de Anaya para adjudicarse la candidatura presidencial no los tiene ni el PRI.

"Cierran espacios en los comités estatales y municipales a los panistas que no estén con Anaya. Les dicen que hay que apoyarlo si quieren ser candidatos a algo, y que si no dan ese apoyo no juegan..." acusa el exsecretario de Hacienda.

■ Más de lo mismo. José Luis Luege nomás no entiende que "algunos liderazgos del PAN" hayan bloqueado la alianza con el PRD, por influencia del PRI.

El extitular de la Conagua está convencido de que era el momento de aliarse con los amarillos para poderle arrebatarse al tricolor su principal bastión. Confía, sin embargo, en que Josefina pueda todavía alzarse con el triunfo si el "voto oculto" y el de los "indecisos" la favorece.

Los panistas están convencidos de que es obligatorio ganar los tres estados donde hay elección de gobernador porque representan "lo peor del PRI".

Dicen que Javier Duarte y Roberto Borge van a resultar "niños de pecho" frente al gobernador saliente de Nayarit, Roberto Sandoval; en Coahuila domina el PRI de los Moreira y en el Estado de México el Grupo Atlacomulco.



Raúl
Rodríguez
Cortés

Nada más no bajan a Delfina

Uno de los más sólidos ideólogos del PRI, don Jesús Reyes Heróles, en su momento presidente del partido, pero también director de Pemex y como secretario de Gobernación impulsor de la reforma política de 1977, punto de partida del proceso de democratización del país, tenía entre sus breves pero sabias frases, aquella que rezaba "todo lo que resiste apoya".

Tal sentencia, aplicada consistentemente

por el príncipe al que encabezó, cabe perfectamente hoy en el desempeño de una candidata opositora que amenaza seriamente con arrebatarle al tricolor uno de sus bastiones históricos, el Estado de México.

A Delfina Gómez, de Morena, se le ha acusado de todo en el transcurso de la campaña política que está por terminar en ocho días. Desde el PRI, pero también desde el PAN y el PRD, se le ha denunciado de cobrar un "diezmo" para el partido de López Obrador a los empleados de la presidencia municipal de Texcoco cuando ella la encabezó. También se le ha llamado inexperta y subordinada a su padrino político, Higinio Martínez, a la fecha alcalde de esa localidad. Más recientemente, se acusa a quien estuvo al frente de la seguridad pública durante su gestión en Texcoco, de ser uno de los que daban protección a las bandas de huachicoleros. Pero ni así han logrado bajarla de las preferencias.

Ayer se dieron a conocer dos encuestas más de las preferencias electorales del Estado de México.

Una de ellas es la de la empresa demoscópica Gii360 Grupo Impacto, que le da a Alfredo del Mazo 21.83% de las preferencias electorales, a Delfina Gómez 21.81%, a Josefina Vázquez Mota 16.40%, a Juan Zepeda 14.64%, a María Teresa Castell 8.15% y a Oscar González Yáñez 2.36%. Los que no saben o no contestaron esta encuesta representan 14.81%, casi lo mismo que los candidatos del PAN y del PRD. En este ejercicio, llama la atención que, entre los punteros, sólo hay una diferencia de

dos centésimas de punto.

La otra encuesta es del grupo Reforma con las siguientes preferencias del voto: Delfina Gómez 29%, Alfredo del Mazo 28%, Josefina Vázquez Mota 22%, Juan Zepeda 14%, Óscar González Yáñez 3% y María Teresa Castell 2%. En este ejercicio demoscópico, la diferencia entre los punteros es de un punto porcentual, pero con Delfina Gómez a la cabeza.

De los resultados obtenidos en este ejercicio no deben soslayarse los negativos por partido y candidato: el del PRI trae 42%, la del PAN 13%, la de Morena 12% y el del PRD 10%.

Por eso le digo que a Delfina nada más no la bajan. Al menos eso dicen las encuestas que, ya sabe usted, suelen equivocarse. Lo que es incuestionable es que "todo lo que resiste apoya". Ya lo decía Reyes Heróles.

INSTANTÁNEAS: 1. ACUSACIONES. El lunes pasado el líder de Morena, Andrés Manuel López Obrador dio a conocer lo que aseguró es la lista de funcionarios del gobierno federal que participan en la promoción del voto a favor del candidato priísta Alfredo del Mazo, a partir, según sus señalamientos, de una decisión tomada en Los Pinos de repartir la entidad en varias zonas de apoyo. De inmediato vino la respuesta de la Presidencia de la República, a través del vocero Eduardo Sánchez, quien negó tales señalamientos y dijo a AMLO que, en todo caso, presente una denuncia ante la Fiscalía Especializada en Delitos Electorales (Fepade). Entre estas acusaciones contra el gobierno y el PRI, y las di-

versas presentadas contra la morenista Delfina Gómez y la panista Vázquez Mota, lo que se percibe en el horizonte es que la decisión en el Estado de México, terminarán por tomarla los tribunales electorales.

2. PRELIMINARES. El Instituto Nacional Electoral (INE) realizará y difundirá los resultados preliminares de las elecciones del próximo 4 de junio en Nayarit y Veracruz. Lo hará, por primera vez, mediante una aplicación que le permitirá, vía digital y a través de un teléfono inteligente, transferir los conteos de cada casilla al Programa de Resultados Electorales Preliminares (PREP). Esta aplicación también se usará, pero sólo como prueba, en las elecciones de Coahuila y el Estado de México, donde a los institutos electorales les tocará realizar el PREP. La referida aplicación se estrenará a nivel nacional en las presidenciales de 2018.

3. SEGUNDA VUELTA. El que no quita el dedo del renglón es Manlio Fabio Beltrones. Insiste en la necesidad de gobiernos de coalición y/o segunda vuelta electoral en caso de que los aspirantes a la Presidencia en 2018 no obtengan más de 40 por ciento de los votos. El gran problema es el tiempo. A partir del próximo 31 de mayo no se pueden hacer reformas a la ley electoral que habrá de normar el siguiente proceso comicial. Sin embargo, hay juristas que sostienen que, vía reforma constitucional, esa camisa de fuerza no aplica. Se ve difícil. ●

Encuesta de Ackerman a favor de Delfina es falsa: Mitofsky

► Mostraba a la aspirante de Morena a la cabeza de las preferencias

[ALEJANDRO PÁEZ]

El presidente de Consulta Mitofsky, Roy Campos, desmintió la autenticidad de una encuesta difundida ayer por el académico John M. Ackerman, lo que presuntamente se mostraba a la as-

pirante de Morena, Delfina Gómez, a la cabeza de las preferencias en la contienda por la gubernatura del Estado de México.

Roy Campos señaló desde su cuenta de Twitter que ninguna encuesta que circule en redes es real si no se encuentra en el por-

tal de consulta Mitofsky.

"Amigos periodistas, analistas y todos los ciudadanos, en épocas electorales es común que algunos políticos de mala fe quieran engañar circulando datos falsos utilizando el nombre de empresas profesionales. En ese sen-

tido les aseguramos que cada vez que en consulta Mitofsky tengamos alguna información pública la pondremos a disposición de todos en nuestro portal www.consulta.mx en nuestras redes sociales o conferencias de prensa de nuestros directivos", explicó.

Instituto Electoral del Estado de México



EL PRÓXIMO domingo se llevará acabo la jornada electoral


Alerta Mitofsky sobre difusión de encuestas falsas

Consulta Mitofsky alertó que en épocas electorales es común que algunos políticos, de mala fe, quieran engañar circulando datos falsos utilizando el nombre de empresas profesionales, como ocurrió ayer.

Simpatizantes de Morena circularon en redes sociales una encuesta, presuntamente de Consulta Mitofsky, la cual resultó ser apócrifa.

En ese sentido, aclaró que cada vez que esa casa encuestadora

tenga alguna información pública, la pondrá a disposición en su página web, sus redes sociales y conferencias de prensa, por lo que otro documento que circule fuera de esto, no es avalado por Consulta Mitofsky. (Notimex)



EL PRÓXIMO domingo se llevará acabo la jornada electoral

BAJO RESERVA

Sección **NACIÓN**

Sospechas en el Sistema Anticorrupción

Vaya papa caliente la que tiene en las manos la presidenta del Comité de Participación Ciudadana del Sistema Nacional Anticorrupción (SNA), **Jacqueline Peschard**, quien este martes tendrá que designar al Secretario Técnico de la Secretaría Ejecutiva del SNA de una terna integrada por **Max Kaiser Aranda**, **Alejandra Rascón Rodríguez** y **Ricardo Salgado Perrilliat**. El tema, nos explican, es que en esta decisión se juega la credibilidad del naciente órgano anticorrupción del país, pues la designación de los tres aspirantes se da sin que se hayan publicado las cédulas de evaluación de los candidatos, en medio de señalamientos de expertos por la falta de transparencia en el proceso y de sospechas de la existencia de conflicto de interés entre miembros de la Comisión de Selección, algunos de los comisionados ciudadanos que integran el Comité de Participación Ciudadana y los candidatos electos a la terna para el cargo de Secretario Técnico. Expertos en el tema aseguran que la pulcritud en la designación del Secretario Técnico es de tanta importancia para la legitimidad del SNA, que incluso sería mejor reponer el proceso que designar a un funcionario cuestionado.

MC le dice no a López Obrador

Y la respuesta fue no. Ayer le comentábamos en este espacio que la dirigencia de Morena estaba en espera de un telefonema en el que sus homólogos de Movimiento Ciudadano les informaran si al final de cuentas decidían sumarse a la candidatura de la maestra **Delfina Gómez**, aspirante por Morena al gobierno del Estado de México. En MC, nos comentan, que decidieron solo desear buena suerte a doña Delfina pero no acompañarla. Aseguran que junto con el PT, que sí decidió declinar a favor de la candidata de Morena, estaba en la conformación de un cuarto polo para la elección de 2018 en el que irían junto con el PRD y **Miguel Ángel Mancera** por la Presidencia de la República. Hoy, dicen, mantiene la idea de acompañar al PRD y a don Miguel el próximo año. En vez de ir con Morena y **Andrés Manuel López Obrador**.



IRVIN OLIVARES

Andrés Manuel López Obrador y Delfina Gómez

La "fake encuesta"

Revuelo causó ayer la difusión de una encuesta en la que **Delfina Gómez** resultaba favorita para ganar la gubernatura en las próximas elecciones del Edomex con 25.7% de la intención de voto, mientras que el candidato del PRI, **Alfredo del Mazo**, tenía 22.2% de las preferencias. La difusión de "La Gran Encuesta Electoral", como se titulaba en los mensajes, fue atribuida a Consulta Mitofsky, del encuestador **Roy Campos**. En el PRI aseguran que fue difundida por gente de Morena, y señalan a **John Ackerman** como uno de los participantes en la difusión. Después de que la supuesta encuesta corrió como reguero de pólvora, el propio Roy Campos tuvo que salir a decir que era falsa. Después del sofocón del PRI al ver la difusión de la supuesta encuesta, nos dicen, vino la calma y el análisis. Los priistas concluyeron que esta fue maniobra desesperada que refleja algún tipo de nerviosismo de sus adversarios. El hecho real es que el proceso del Edomex cierra sacando chispas en varios frentes.

Las prioridades de una diputada

Mientras en el país aumentan los casos de periodistas asesinados y sus homicidios permanecen impunes, la presidenta de la Comisión Especial de Seguimiento a las Agresiones a periodistas y medios de comunicación de la Cámara de Diputados, **Brenda Velázquez** (PAN), dedica tiempo a asuntos más triviales como apostar a la final de fútbol Tigres-Chivas, que se jugó anoche. La legisladora, que no es afecta a dar entrevistas para hablar de su responsabilidad y cuya comisión no sesiona el contexto de las agresiones a periodistas, apostó la donación de 20 balones con su compañero de banca **Federico Döring**. Doña Brenda le va a los Tigres y ayer perdió la apuesta y además dejó claro que para ella es más importante el fútbol que tomar la batuta en un tema tan delicado.

BAJO RESERVA es elaborada con aportación de periodistas y colaboradores del diario previamente verificadas. Para comentarlos comunicarse al 5709 1313, extensión 2421 o al email editor@eluniversal.com.mx

CON TODO
RESPECTO...

>
GEORGINA
MORETT



Opine usted:
georgina.morett@gmail.com
@ginamorettc

Bejarano ¡revisa las fechas!

Es totalmente cierto que el presidente Peña Nieto se ha convertido en *Mi villano favorito*, pero tengamos un poco de mesura, tampoco podemos acusarlo de todo lo que sucede en el país.

René Bejarano fue entrevistado por Carmen Aristegui, donde denunció una conspiración en la que participaron perredistas, Vicente Fox y Peña Nieto, como gobernador del Estado de México, para golpear a Andrés Manuel López Obrador y que no llegara a la Presidencia en 2006 y que por ello salió el video que lo internacionalizó como el "señor de las ligas".

El grave problema de sus declaraciones son las fechas.

El 3 de marzo del 2004, el diputado panista, Federico Döring filtró al noticiero "El Mañanero", los videos en los que se mostró a René Bejarano recibiendo fajos de billetes.

Y fue hasta el 15 de septiembre de 2005 que Peña Nieto rindió protesta como gobernador del Estado de México.

O sea que es un verdadero exceso y una gran mentira asegurar que: "Hay gente del gobierno de Fox, de lo que entonces era el gobierno de Peña Nieto en el Estado de México, hay gente que participó desde los medios de comunicación, pero también hubo gente desde la izquierda que se coludieron con ellos para golpear a López Obrador, y eso en su momento lo voy a señalar, yo lo viví, lo puedo demostrar".

Tal parece que René Bejarano no recuerda que el entonces gobernador era Arturo Montiel y por mucho que haya defendido a López Obrador serán inolvidables las ligas.

DIFÍCIL ELECCIÓN PARA DEL MAZO

El Estado de México llega casi al final del proceso electoral con una victoria mínima en las preferencias para el priista Alfredo del Mazo, esto a pesar de que es el primer lugar en feminicidios y quinto lugar en tasa de desocupación a nivel nacional en primer trimestre de 2017.

De acuerdo con la encuesta de EL FINANCIERO en este mes de mayo Alfredo del Mazo creció dos puntos al pasar de 32 por ciento de las preferencias a 34 por ciento; mientras que la candidata de Morena, Delfina Gómez, se mantuvo en 29 por ciento. Con un margen de error de la encuesta del 2.8 por ciento, podríamos prever un triunfo del priista; sin embargo, todavía puede haber sorpresas por el voto indeciso.

Y si pensábamos que la declinación de la panista Josefina Vázquez Mota a favor del perredista Juan Zepeda iba a pulverizar el voto de la oposición para darle un triunfo más holgado al priista Alfredo del Mazo, la encuesta revela que los votos de sus seguidores se repartirían 25 por ciento para Delfina, 16 para del Mazo, 10 para Juan Zepeda y 49 por ciento no votaría.

A pesar de todo, el PRI llegará a la cabeza en las preferencias electorales, pero ésta será en definitiva una elección muy difícil y es posible que el tricolor haga uso de todos sus recursos el día de la jornada, legales o ilegales.

A DEFINIR EL MODELO DE JUSTICIA

Los alcances y límites de la Fiscalía General de la República como órgano constitucional autónomo, el modelo de investigación criminal, la operación de las instituciones de procuración de justicia y delincuencia organizada, así como la temática de las víctimas y los Derechos Humanos, son temas que se tratarán en la Consulta Nacional sobre el Modelo de Procuración de Justicia.

Dicha consulta se llevará a cabo en nueve distintas ciudades del país e inicia mañana en el Instituto Nacional de Ciencia Penales con la participación de especialistas y organizaciones de la sociedad civil para hablar de las víctimas del delito y del papel que el Estado debe adoptar, a partir del sistema penal acusatorio.

A la consulta que fue convocada por el Instituto de Investigaciones Jurídicas de la UNAM, el CIDE e INACIPE se han sumado las cámaras de Senadores y Diputados, así como la ANUIES y otras organizaciones, quienes realizarán 8 mesas temáticas y 9 foros abiertos.

ENTRE COLUMNAS

ELISEO LUGO PLATA

✦ Josefina al cuarto lugar

ORIENTE: JUAN ZEPEDA, candidato del PRD al Gobierno del Estado de México, ya se trepó al tercer lugar y bajó al cuarto sitio a Josefina Vázquez Mota, candidata del PAN a la Gobernatura mexiquense. Alfredo del Mazo Maza, del PRI, sigue a la cabeza, y en segundo lugar va Delfina Gómez.

De acuerdo a una encuesta publicada el día de ayer por el diario El Financiero, en el quinto lugar se ubica la candidata "independiente" Teresa Castell, mientras que el patito feo de la contienda pasó a ser Óscar González Yáñez, miembro del agonizante Partido del Trabajo.

Alfredo del Mazo se ha ubicado con 34 puntos, mientras que su más cercana perseguidora, Delfina Gómez, se ubica con 29 puntos. El perredista Juan Zepeda cuenta ahora con 19 puntos, mientras que la caída de Josefina Vázquez Mota muestra un logro de sólo 13 puntos.

Por su parte, Teresa Castell, que no hizo campaña, ha logrado acumular tres puntos en las preferencias electorales, mientras que Óscar González Yáñez, de los tres puntitos que tenía, ahora sólo le quedan dos y es posible que en las elecciones no logre ni siquiera un punto.

OCIDENTE: En las últimas semanas, se han agudizado los trancazos o propaganda negra -como se la quiera llamar- entre todos los candidatos, lo que ha hecho que algunos de ellos bajen en las preferencias electorales y otros más suban.

El fenómeno es que los que bajaron no fue a consecuencia de los trancazos recibidos, sino por la falta de propuestas, más bien, la agresividad que muestran los está jalando hacia abajo, que es el caso de Delfina Gómez y Josefina Vázquez Mota.

A la gente le choca que sólo estén dando ataques en los 'spots' televisivos y radiofónicos. En este sentido, Alfredo del mazo es el único candidato que no ha ocupado el tiempo en radio y televi-

sión para atacar a nadie, concretándose únicamente hacer propuestas: la que va en contra de la inseguridad y el Salario Rosa para amas de casa con necesidad.

SEPTENTRIÓN: Un asunto que elevó como la espuma a Juan Zepeda, del PRD, es el pleito que entabló con Andrés Manuel López Obrador, a quien retó para enfrentarse en la Plaza del Coyote, es decir, en la propia tierra del candidato perredista.

Con todo y el colmillo que el tabasqueño tiene, en esta ocasión, ha perdido contra un joven fresco que no está maleado y que, quizás por falta de tiempo, no logre remontar a Delfina Gómez.

El 'spot' de los medicamentos, más que afectar al PRI y al PAN, afectó a MORENA, pues la enfermedad de una persona, por leve o grave que sea, no se puede curar con esperanza, y esperanza es lo que ofrece este partido. muy parecido a lo que hizo Hugo Sánchez cuando fue entrenador de la selección: pedía a los jugadores actitud, pero con actitud no se meten goles.

MEDIODÍA: Otras de las cosas que ha estancado a Delfina Gómez es el caso de que en sus mensajes quieren dar clascitas de honestidad, cuando todo México sabe la clase de corrupta que es la candidata de MORENA y el líder nacional de este partido.

No se puede tapar el Sol con un dedo, y lo que están mostrando es una doble moral que a mucha gente no le parece; sin embargo, la gran simpatía que aún tiene Delfina no es por su capacidad o su cara bonita, ambas ausentes en su persona, sino por la irritación que hay de la gente contra el PRI. elugoplata@hotmail.com

■ Según sondeos, será segunda fuerza en Veracruz, detrás del PAN

Afirma el *tricolor* que lleva ventaja de 4 a 5 puntos a Morena en el Edomex

■ ENRIQUE MÉNDEZ

Once días antes de las elecciones, el Comité Ejecutivo Nacional (CEN) del PRI recibió los más recientes sondeos en la contienda por las tres gubernaturas que se disputarán el 4 de junio, así como de las alcaldías en Veracruz.

Afirma que dicho reporte le dan una ventaja de entre cuatro y cinco puntos sobre Morena en el estado de México, cinco en Coahuila y uno en Nayarit, en ambos casos respecto del PAN.

Mientras, en Veracruz se ubicaría como segunda fuerza, después del *blanquiazul*, debido al

efecto que aún tiene los abusos cometidos por el ex gobernador Javier Duarte de Ochoa, detenido en Guatemala.

ACOMPañARÁ LA DIRIGENCIA PRIÍSTA CIERRES DEL MIÉRCOLES

Para reforzar el activismo, la dirigencia prepara los cierres de campaña y prevé una demostración de fuerza el domingo, cuando acompañe en una concentración

masiva a Alfredo del Mazo en la Plaza de los Mártires, en Toluca.

Según el calendario de la participación del CEN priísta en esos estados, el presidente del partido, Enrique Ochoa Reza, estará el viernes en Bahía de Banderas, Nayarit, para asistir a la denominada Marcha del triunfo, con Manuel Cota.

El sábado viajará a Veracruz, y el martes a Torreón, para el cierre de campaña de Miguel Ángel Riquelme en ese municipio. El miércoles, último día para realizar actividades políticas antes de la elección, habrá cierres en Ecatepec, Saltillo y Tepic.

Armando Neyra Chávez, dirigente de la Confederación de Trabajadores de México (CTM) en el estado de México, mostró una encuesta que da 21 por ciento de preferencias a Del Mazo; 17.4 por ciento a Delfina Gómez, de Morena; 14.17 a la panista Josefina Vázquez Mota y 12.7 al perredista Juan Zepeda.

“Si se conserva esta tendencia, ganamos por 400 mil votos”, dijo el senador priísta, quien confirmó que el *tricolor* distribuirá 50 activistas por cada una de las 20 mil casillas.

—¿Qué tendría que pasar para que ese porcentaje no se conserve? —se le preguntó.

—Sólo que la gente no salga a votar, pero todo está preparado. Si usted checa, desde Isidro Fabela, cuando mataron al gobernador (Alfredo) Zárate Albarrán, en 1942, tenemos 75 años de conservar el gobierno en el estado de México. Y eso no va a cambiar.

Josefina ganará con indecisos, afirma PAN

Víctor Hugo Sondón, coordinador de la campaña de Josefina Vázquez Mota a la gubernatura del Estado de México, aseveró que la elección en la entidad está en tercios: “es una pelea entre el PAN, PRI y Morena”.

Entrevistado sobre la encuesta de EL FINANCIERO, donde la intención del voto coloca al candidato priista a la cabeza con 34 puntos porcentuales, contra 29 de Delfina Gómez, candidata de Morena; 19 por ciento a Juan Zepeda, del PRD, y 13 a Vázquez Mota, Sondón Saavedra aseveró que no descalifica las encuestas, pero “están fuera de la realidad”, pues la abandera panista ganará con el voto de los indecisos, ya que hay un sector de alrededor del 18 por ciento, que ya dijo que sí van a participar pero aún no saben por quién, y otro 6 por ciento que dice que ya decidió, pero puede cambiar su voto.

“A ese sector es al que le está apostando el PAN, como pasó en elecciones pasadas, donde ganamos siete gubernaturas”, indicó.

Apuntó que “lo que es un hecho, es que ese sector no votará por el PRI, y en el caso de Morena, el que Andrés Manuel López Obrador haya buscado al candidato del

PRD, Juan Zepeda, es porque sabe que necesita de otro para ser competitivo porque solo Morena no gana, como no ha ganado nunca”.

Para el representante legislativo del PAN ante el INE, Jorge López Martín, las encuestas “son un simple instrumento de promoción electoral, pues de las siete gubernaturas que ganamos en 2016, las encuestas no nos daban como ganadores ni en dos”. Rechazó que su candidata vaya a la baja y dijo que las elecciones se ganan con votos conscientes dentro de las urnas, no con cálculos o estimaciones”.

— Susana Guzmán y Víctor Chávez

23 Por ciento

del electorado en Edomex asegura que aún no decide si va a votar; otro 23% tiene idea de por quién sufragar, pero podría cambiar.

Sección POLÍTICA



Derecho de Picaporte

Alfonso Godínez

El candidato priísta Alfredo del Mazo, se reunió con empresarios inmobiliarios quienes le manifestaron su apoyo...NOTAS CORTAS: A propósito, y hablando de los empresarios, también firmó un compromiso contra la corrupción en un documento de Transparencia Mexicana, el IMCO y la Coparmex, todas ellas organizaciones de derecha... Uno de los coordinadores de la campaña de Alfredo del Mazo, que es Raúl Domínguez Rex, se puso el overol ayer en Tenango del Valle recorriendo a pie sus calles promoviendo el voto entre la gente... Inicia la última semana de campaña y este fin de semana, estaremos ya ante los primeros cierres parciales pues, a diferencia del pasado en el que los candidatos cerraban el domingo inmediato anterior al día de la jornada electoral, ahora, en un escenario realmente competitivo, los contendientes buscan aprovechar hasta el último minuto permitido por la ley que es justamente a las 11:59 del miércoles, en este caso, del 31 de mayo. Alfredo del Mazo tendrá su cierre el día 28 en Toluca en el zócalo toluco, perdón, la Plaza de los Mártires. Delfina Gómez debería hacerlo en su feudo, que es Texcoco, mientras Juan Zepeda en "Minnesota" (Nezahualcóyotl, pues) y Óscar González en Metepec, si es que no ha declinado a favor de Delfina para ese día, que estamos seguros que no lo hará por no convenir así al PRI. Por su parte, la candidata "independiente" que, del mismo modo, a lo mejor ya declinó por Del Mazo Maza para entonces... Y hablando de declinaciones, muy bien por AMLO que ayer nos ofreció otro triste espectáculo de lo que mejor sabe hacer: dividir el voto opositor, en lo general, y el de la izquierda en lo particular. Con

una alianza PRD - PT estaría en este momento peleando codo a codo con Del Mazo la gubernatura, una coalición MORENA-PRD-PT-MC tendría en este momento a Delfina Gómez o a Alejandro Encinas (PAN-PRD) haciendo ya la lista de su gabinete, pero curiosamente, todos los partidos van con un solo candidato y el único que va en alianza es Alfredo del Mazo. En cuanto a la "oposición", ¿pues "de a cómo no" fue su No?... A propósito, tal y como lo hemos comentado, "el Peje" hace un llamado a los perredistas a traicionar a su candidato pidiendo que no voten por Juan Zepeda sino por su del-fina Delfina... No pierdan de vista al líder parlamentario por excelencia que es Manlio Fabio Beltrones Rivera, que es el gallo para el 2018 de muchos militantes del todo el país, pues a partir del 5 de junio estará de regreso, aunque, para ser franco, al igual que Carlos Salinas de Gortari, nunca se fue del todo... Por cierto, hay quienes suben a la lista de "presidenciables" del PRI al tecnócrata panista José Antonio Meade y al ex rector de la UNAM José Narro Robles. Tal vez no simpaticen mucho con el tricolor mejor posicionado en las encuestas en este momento, que es el hidalguense Secretario de Gobernación Miguel Ángel Osorio Chong, aunque muy distante todavía del eterno candidato presidencial Andrés Manuel López Obrador, quien lleva todo lo que va del milenio en campaña... Y hablando de encuestas, la de ayer de El Financiero pone a Del Mazo Maza arriba de Delfina Gómez por 5 puntos. Solo que la encuestadora que le trabaja a ese diario es la misma que mostraba en sus sondeos que el PRI iba a ganar en casi todos los estados y en casi todos los estados perdió, lo que le costó la dirigencia del CEN a Manlio Fabio Beltrones, pagando así culpas ajenas... Ánimo raza, ya casi es fin de semana.

Comentarios y mentadas: godinezalfonso@hotmail.com

Elecciones a tribunales

Colofón: ¿Qué pasa con Morena?

Susurros: bailongos y comilongas

Elecciones a tribunales.- Piensa el hacedor de las travesías informativas que, a una semana de que concluya la actividad político electoral en la entidad, y de acuerdo con los más recientes sondeos, elaborados por Consulta Mitofski, SEUNO Noticias, La Razón, El Financiero y CIS México, el candidato del PRI, Alfredo del Mazo mantiene una ligera ventaja de 4 puntos sobre el segundo en la contienda, que para sorpresa de los datos, resulta ser el candidato del PRD Juan Zepeda.

Delfina, la representante de López Obrador está ahí, de la mano o muy pareja con Zepeda y Josefina del PAN, ni tan atrasada. Pareciera, de acuerdo con especialistas sobre temas electorales, que la definición por la gubernatura tendrá un final de fotografía, y muy seguramente se habrá de dirimir en los tribunales.

Y es que es tanta la especulación sobre el asunto, que todos se sienten ganadores, incluido el eterno representante del PT Oscar González, o séase que cuando los resultados del PREP estén apareciendo y al final se confirme la victoria de alguno, dará inicio también el regateo, las protestas y las inconformidades sobre los resultados.

Habrán plantones, tomas de calles, bloqueos y ni siquiera se podría afirmar en este momento quién los convocara, pero, como siempre, el argumento será pelear por la gente, de iniciar una lucha contra la mafia del poder e impedir que el pueblo siga sufriendo.

Hablamos de una cantaleta de hace más de 70 años, hablamos de estrategias políticas que no han permitido el avance de este país, y lo que atan al estancamiento. Así que, salgamos a votar, por quién Usted quiera -clama el amanuense-, por dos

razones elementales, para evitar que se use nuestro nombre a diestra y siniestra por no haber votado y, segundo, porque al final, sólo así podemos decir que participamos en las decisiones de lo que viene...

Colofón: ¿Qué pasa con Morena?

Mientras degusta de una orden de tacos dorados de camarón con cebolla asada y salsa de guajillo alimonada y aderezada con trociscos de queso, acompañada de una jarra de agua de durazno, el escribiente de las galeras del periodismo encomia esa visión mesiánica del líder de morena, Andrés Manuel López. Refiere que su candidata en la entidad ganará las elecciones con una ventaja superior a los 10 puntos por encima de Alfredo del Mazo.

En esa mágica visión de las suposiciones políticas, este individuo también advierte -en mensaje subrepticio- que no aceptarán una derrota, lo que conlleva la amenaza velada de encauzar su desventaja al "voto por voto".

La aspirante de Morena es evidente, no tiene la capacidad para gobernar y junto con López, propagan una lucha contra la corrupción que perceptiblemente también lo acompaña. Digamos que esa es la bandera que los candidatos no deberían blandir, porque en ese sentido sólo Juan Zepeda

del PRD es quien al parecer no tiene cola que le pisen y que, ante el ultimátum de AMLO para que decline a favor de doña Delfina, en Nezahualcóyotl, raudo y veloz, le mostró el dedito -el índice, no el otro- para decirle que no, y de rozón le dio una buena tunda discursiva.

Algo pasa en morena. No sólo vemos el empeño del PRI y del PAN para denostar a la texcocana, sino que además lo hacen con elementos verídicos. En entrevistas en medios de comunicación nacionales, donde se cobijaba (porque a menospreciado a los medios locales) la profesora ha sido humillada por despojar a empleados de su salario y ex empleadas de su jubilación, sin que tenga la más mínima idea de cómo defender alguna postura. Pero siguen a raudales promoviendo alucinaciones políticas, complós pues, guarecidos en la profusa defensa de sus adoctrinados militantes.

Delfina en la fase final de la ruta se desploma y sólo le queda que en los cierres de campaña se toquen buenas cumbias...

Susurros: bailongos y comilongas

Susurran que en la última semana de activación electoral, ya se están limpiando plazas y auditorios para echar todo por delante con artistas de renombre y populacheros, bailongos y comilongas, hasta billetes y traslados para apantallar con simulada fortaleza y respaldo social... Así ha transcurrido la campaña, con discursos prometedores y veladas amenazas, con ruido de su hinchada, no podía acabar de otra manera... Hasta otro Sótano... Mi twitter @raulmanduj



LAS ENCUESTAS

> ALEJANDRO MORENO



Indecisos, ocultos y abstencionistas

En estos últimos días de campañas esperamos la publicación de encuestas finales de distintos medios y empresas. Con ellas, es inevitable pensar en cuántos indecisos quedan y cómo pueden mover la elección, cuántos entrevistados ocultan su voto, y cuáles entrevistados si votarán y cuáles no.

La profesión de encuestas no ha sido muy eficiente en reportar estos tres fenómenos de comportamiento que, sin duda, inciden tanto en la precisión como en el valor informativo de las encuestas. La tarea de identificar indecisos, votos ocultos y abstencionistas es un reto mayor.

Para propósitos de ilustración y análisis, en esta ocasión me di a la tarea de examinar algunos reactivos de las encuestas preelectorales del Estado de México y Coahuila que hemos hecho en EL FINANCIERO, y cuyos resultados fueron publicados el miércoles y jueves de esta semana, respectivamente. El objetivo es darnos una idea del tamaño que repre-

senta cada uno de esos grupos y de las posibles implicaciones que tienen para las estimaciones de voto.

Comencemos con los indecisos. Desde tiempo atrás, los indecisos se han confundido con quienes no responden la pregunta electoral, o más bien con quienes responden "no sabe" o "no contestó" a la pregunta: "Si hoy fueran las elecciones, ¿por quién votaría usted?" A mi parecer esa es una noción errónea acerca de quiénes son los indecisos. En las encuestas de EL FINANCIERO hemos utilizado la pregunta "¿Usted ya decidió definitivamente por quién votar para gobernador, tiene idea pero podría cambiar o aún no decide su voto?" Consideramos como indecisos a quienes responden "aún no he decidido". En el Estado de México, el 23 por ciento dijo estar indeciso y en Coahuila el 24 por ciento, proporciones muy similares. Regreso a los indecisos en un momento.

Pasemos al voto oculto. Ahí ha

habido menos esfuerzo (y menos creatividad) de los encuestadores para identificarlos, pero hay una manera interesante de hacerlo usando la pregunta de indecisos recién descrita. Quienes dicen que definitivamente ya decidieron su voto, pero no responden la pregunta electoral, es claro que nos están ocultando su voto. En el Estado de México es el 6 por ciento del total de entrevistados, y en Coahuila el 7 por ciento. Ese es el tamaño del voto oculto.

Para saber más acerca de esos decididos que ocultan su voto podríamos revisar otras opiniones políticas. Incluso podemos proyectar un escenario extremo aunque improbable, en el que todos ellos voten por el segundo lugar, de manera que puedan virar la elección. En el Estado de México reportamos 5 puntos de

ventaja y en Coahuila 6 puntos, lo cual no es una ventaja definitiva. No obstante, es improbable que todos esos votos ya decididos pero ocultos estén alineados a una sola causa.

Finalmente, los abstencionistas. En las encuestas podemos preguntar el interés en la elección, la probabilidad subjetiva

de ir a votar, si ha votado antes, y otros aspectos similares para determinar si un entrevistado es probable de ir a votar o no. Nuestra estimación con base a las encuestas arroja una participación entre 44 y 49 por ciento en Edomex, y de 47 a 52 por ciento en Coahuila. El resto son probables abstencionistas.

Juntando esta medición con las otras nos arroja resultados interesantes: los electores decididos son mucho más probables de salir a votar que los cambiantes y éstos últimos a su vez son más probables de acudir a las urnas que los indecisos. La diferencia es hasta de 30 puntos porcentuales entre los primeros y los últimos.

Estudiar a los votantes a través de encuestas es una labor fascinante. Encontrar las llaves para descifrar su comportamiento requiere creatividad metodológica y de preguntas, además de un buen trabajo de campo. Espero que esta breve descripción ayude a la lectura e interpretación de las encuestas finales en estos días, ya que los indecisos, los votos ocultos y la abstención están entre los principales sospechosos de por qué "fallan" las encuestas bien hechas.

OTROS
ÁNGULOS

RAÚL
CREMOUX



Opine usted:
info@raulcremoux.mx

El verdadero fracaso en el Edomex

Veo la encuesta que el prestigiado encuestador Alejandro Moreno publica apenas el miércoles pasado en las páginas (40 y 41) de nuestro diario en donde señala que Alfredo del Mazo cuenta con un 34% de intenciones de voto; Delfina Gómez con 29%; Juan Zepeda (19%), y Josefina Vázquez Mota sólo 13% y lo primero que me pregunto es lo siguiente: ¿Qué ocurrió con la panista a la que le rogaron accediera a abanderarlos? Ella condicionó su participación a que no la dejaran sola como ocurrió en la presidencial y a tener asegurado un puesto como senadora en 2018. Hoy está derrumbada. Me digo, y cómo es que Juan Zepeda del PRD ha crecido tanto, él como Delfina eran prácticamente desconocidos hace unos meses y, finalmente entró de lleno en el caso de Alfredo del Mazo. Por motivos laborales he tenido que frecuentar los estados de Puebla y México. En los anuncios espectaculares, en las carreteras, se le ve muy serio y hasta triste. ¿Quiénes autorizaron esas fotografías? Hace unos tres meses la señora Delfina tenía un gatito en su regazo, después cambió para decir que encarna la esperanza.

Desde que Eruviel Ávila tenía un año de gobernador, comencé a escuchar quejas en contra de su gobierno: "La policía es más corrupta e ineficaz que nunca" y esto aumentó en la medida que avanzaba su sexenio. Las más nutridas venían de Neza, Texcoco, Ixtapaluca, Chalco, La Paz. Eran notas constantes en diarios y reportajes televisivos. Más tarde y después de tener durante más de 25 años una casa en Jilotepec, lo escuché directamente de amigos radicados en Soyaniquilpan, Jocotitlán e Ixtapan de la Sal. Al cumplir cuatro años como gobernador, recibí una invitación para estar en su cuarto informe. No fui debido a que su mala reputación se extendía por todo el corredor azul: Nahuacalpan, Tlalnepantla, Atizapán de Zaragoza. Era indudable su pésima gestión, dilapidaba el capital político con que había ganado el gobierno apoyado en la que era una muy buena imagen de Enrique Peña y en las expectativas de una nueva generación de priistas. Todo se vino al traste, incluso en los municipios del sur, colindantes con Morelos y Guerrero como Tlataya y Sultepec se hablaba muy

mal de sus promesas incumplidas en hospitales y caminos que nunca se hicieron.

¿Qué le pasó a Eruviel quien había sido diputado y alcalde de Ecatepec en repetidas ocasiones? Los rumores de que sería llamado al gabinete al puesto de Agricultura iban y venían. En realidad lo que los pobladores querían era que se fuera, que dejara el puesto a cualquier otra persona; la pésima imagen daba lugar a que las fuerzas de oposición, con sobrada razón, cargaran sus baterías. Ahí entró de lleno y con mucha anticipación el nombramiento que AMLO hizo a Delfina como "promotora de la justicia y la libertad". Ahí comenzó una campaña sin pausa que fue permeando en la ira y sobre todo en el temor a la violencia que se extendió a los autobuses, el metro, las carreteras, las casas habitación, las ferias y en todas las calles y avenidas. Nada ni nadie hacía frente a la delincuencia mientras que uno tras otro se hacían los contratos y obras de relumbrón.

A ello, habría que agregar lo que todos sabemos: la corrupción y la inmunidad generalizada en muchas partes del territorio, incluso los errores de respuesta que se dieron en Iguala, Tlatlaya, la casa blanca, visita de Trump, etc.

Me sorprende que la encuesta a la que hecho referencia diera esos números. Pienso que reunidas las intenciones de voto de los demás partidos, Del Mazo perdería la elección. Para su suerte, están divididos. Y ahí anida la posibilidad de ganar a pesar de la falta de cumplimiento de un deplorable gobernador saliente y un ambiente político como no se veía en decenios.

Las probabilidades, casi todas, nos hablan de que la elección en Edomex apunta a un fracaso. Las urnas no contendrán los números de victoria para ningún contendiente; esto saldrá del estira y afloja que se dé en el Tribunal Electoral y eso incluye, como fue en Colima hace un año, tener que realizar una segunda vez la elección.

Lo que todos sabemos

La corrupción y la inmunidad generalizada en muchas partes del territorio, incluso los errores de respuesta que se dieron en Iguala, Tlatlaya, la casa blanca, visita de Trump, etc.

Posibilidades de Del Mazo

Pienso que reunidas las intenciones de voto de los demás partidos, Del Mazo perdería la elección. Para su suerte, están divididos. Y ahí anida la posibilidad de ganar.

GRAN ANGULAR



Raúl
Rodríguez
Cortés

Edomex: Delfina y el fraude

Por tercera vez, aunque ésta en un tono más conciliador, López Obrador llamó ayer al PRD, PT y Movimiento Ciudadano a que se sumen en el Estado de México a la candidata de Morena, Delfina Gómez. Les dijo que son tiempos de definiciones, no de canallas. Argumentó, en el caso específico del PRD y su candidato Juan Zepeda, que no apoyar a Morena, a sabiendas de que por sí solos no van a ganar la elección, favorecerá al PRI e impedirá que, por esa razón, haya una alianza de la izquierda en los comicios presidenciales del año próximo.

Y por tercera ocasión, el candidato Zepeda lo bateó. Le dijo que los tiempos de una alianza en

el Estado de México se agotaron y que mejor piense en una para 2018. No se ve, pues, que Zepeda decline a favor de Delfina, ni que la panista Vázquez Mota lo haga a favor del perredista.

Hay quienes argumentan que esta insistencia de última hora de AMLO es producto de su desesperación ante lo que, aseguran, será la derrota mexiquense de Morena. Pero hay elementos para pensar que la pichada no va por ahí. La insistencia responde, sí, a una necesidad: aumentar lo más posible la ventaja, porque en el horizonte vislumbra un fraude electoral.

Esos que argumentan la desesperación son los mismos que, con sus respetables razones, dirán que hoy como siempre, *El Peje* empieza a hablar de fraude porque ve venir la derrota. Dicen que es, una vez más, el eterno argumento de fraude de quien no sabe perder. Pero si usted habla con la gente de a pie y revisa los datos de las diversas encuestas que han circulado sobre las preferencias electorales en el Estado de México, encontrará que la pichada tampoco va por ahí.

La mayoría de las encuestas dan un empate técnico, con diferencias de centésimas de punto, entre Alfredo del Mazo y Delfina Gómez. La décima del Cisen colocaba ayer por primera vez a la cabeza a la candidata de Morena, con 25.18% de las preferencias, y al del PRI en el segundo sitio, con 24.87%, una diferencia de 31 décimas de punto. Desde la primera, aplicada el 3 de marzo pasado, Delfina ha crecido 6.38 puntos (de 18.90 a 25.18%), mientras que Del Mazo ha caído 22 décimas de punto (de 25.09 a 24.97%).

A esa tendencia, le recuerdo que medida por el Cisen, deben sumarse los crecientes negativos del PRI registrados por otras encuestas: un promedio de 45% de votantes dice que ja-

más votaría por el tricolor y su candidato.

Pero hay otro dato revelador medido por diversos ejercicios demoscópicos: un poco más de la mitad de los consultados se resignan a que ganará el PRI, aunque su preferencia esté con Morena. ¿Por qué?

El grupo Anonymus publicó ayer en YouTube, una encuesta independiente, levantada al azar entre cinco mil 203 personas de 15 municipios clave del Estado de México, en la que la preferencia electoral se decanta por Morena (23.4%), seguida por el PRI (20.9%), el PRD (18.3%) y el PAN (16.7%). Pero a la pregunta ¿quién cree que terminará ganando?, 37.4% dijo que el tricolor y 34.9% que Morena. Luego se cuestionó: ¿cree que puede haber fraude?, a lo que 69.6% dijo que sí y 14.1% que no. En seguimiento a esa pregunta se formuló: ¿quién cree que sería el favorecido por el fraude? a lo que 81.9% respondió que el PRI, 11.5% el PAN, 3.7% el PRD y 0.2% Morena.

Estos números, restándole todos los sesgos que quiera usted de acuerdo con sus filias y fobias partidistas, son consistentes con la percepción del ciudadano de a pie. Ven un fraude en el horizonte.

¿Funcionará? Muy probablemente, aunque sería más difícil que se urdiera si una probable diferencia ganadora de Delfina se ampliará, irremontable, por lo menos en cinco puntos, con los votos de PRD, PT y MC.

INSTANTÁNEAS: 1. ¿DESPEGUE? Hora Cero, la encuestadora que adelantó el triunfo de Jaime Rodríguez Calderón *El Bronco* en Nuevo León, publicó ayer una encuesta en la que señala que Delfina Gómez ya le saca una ventaja

de 6.5 puntos a Alfredo del Mazo. Sus resultados: Delfina 34%, Del Mazo 27.5%, Juan Zepeda 15.9% y Josefina Vázquez Mota 13.2%. Interesantes sus números en los municipios más poblados: la candidata de Morena aventaja en Ecatepec (38.8%), Valle de Chalco (32.9%), Tlalnepantla (32.4%), Chalco (47.2%) y Chimalhuacán (35.5%). En Atizapán está empatada con Josefina Vázquez Mota (26.8%). En Nezahualcóyotl aventaja Juan Zepeda (47.1%) y en Toluca Alfredo del Mazo (29.6%) (<http://bit.ly/2rEXVj0>).

2. ¿DESESPERACIÓN? No será, en realidad, la del presidente del PRI, Enrique Ochoa Reza, al exigir gritos, en un mitin de Alfredo del Mazo el martes pasado, echar a López Obrador del Estado de México. Entre la violencia verbal y la física hay una línea muy delgada que ayer se rebasó cuando una militante tricolor arrojó un huevo a la cabeza del líder de Morena, en un mitin realizado en el municipio de Huatusco, Veracruz. Ochoa Reza condenó la agresión y dijo que su partido está a favor de campañas libres de violencia. ¿No se mordería la lengua?

3. EL CUAU. Mucha irritación causó la presencia de Cuauhtémoc Blanco el domingo pasado en el restaurante El Cardenal de avenida de La Paz, allá por los rumbos de San Ángel. El hoy presidente municipal de Cuernavaca llegó con una escolta de por lo menos diez hombres armados. Un par se colocó hasta en la cocina, lo que, de ribete, entorpeció el trabajo de los meseros. Su archienemigo, el gobernador de Morelos, Graco Ramírez, también es cliente frecuente de ese comedero. Pero él maneja bajo perfil. Al menos así ocurrió el pasado viernes 24 de abril cuando llegó discreto, solamente acompañado de una dama. ●


Pese a sus enormes recursos no se invierte en juzgados, agencias del MP y en preparación de policías, señala un estudio de la UDLAP

Edomex, Segundo Lugar en Impunidad a Delincuentes

El Índice Global de Impunidad señala que el Edomex sólo es superado por Quintana Roo. Luis Ernesto Derbez, creador del instrumento, dijo que Josefina Vázquez Mota es la única que puede con el problema. Sucede que la falta de ministerios públicos y de instituciones especializadas en delitos graves y el hecho de que 93.6% de los delitos no se denuncie —debido a la desconfianza en las autoridades— provocan que el Estado de México ocupe el segundo peor lugar en el Índice Global de Impunidad (IGI) 2016, elaborado por la Universidad de las Américas Puebla (UDLAP).

El informe señala que el Estado de México, donde el 4 de junio habrá elecciones de gobernador, solamente es superado en este rubro por Quintana Roo.

Durante la presentación del documento, el rector de la UDLAP, Luis Ernesto Derbez, quien fue secretario de Economía y de Relaciones Exteriores en el sexenio de Vicente Fox (2000-2006), aseguró que la razón por la que hay más violencia y más impunidad es que los gobiernos no están invirtiendo en más



juzgados y más agencias del Ministerio Público, así como en generar mejores las condiciones para denunciar.

“Eso se puede solucionar sencillamente asignándolo al presupuesto, y eso se puede hacer seguro en cuanto Josefina (Vázquez Mota) sea gobernadora, porque lo que se va a hacer es definir un presupuesto que diga ‘no voy a comprar

patrullas nuevas, sino a crear mejores agencias del Ministerio Público y más juzgados, lo que sí rendiría a los ciudadanos”, dijo el académico, quien estuvo acompañado por la candidata panista.

De acuerdo con el IGI, en el Edomex laboran en la procuraduría estatal 32.4 personas por cada 100,000 habitantes, cuando la media nacional es de 75.7; además, pese a tener la incidencia delictiva más alta del país, sólo cuenta con 1.1 ministerios públicos por cada 100,000 habitantes, lo que es menor a la media nacional de 3.2.

Derbez destacó que, de las agencias del MP, sólo 3.2 están especializadas en delitos graves, cuando la media es de 14.8; a esto se suma que se tienen 2.3 jueces por cada 100,000 habitantes y hay un exceso de trabajo y pocos fallos, y que sólo hay 5.5 secretarios de tribunal por cada 100,000 habitantes, mientras la media marca 11.9.

“Por eso se da la corrupción, porque el sistema lo está permitiendo. ¿Qué necesita este estado? Invertir mucho más en abrir más juzgados y preparar mejor el proceso de los jueces y darles independencia, que sean más independientes en una estructura organizacional”, dijo.

Al respecto, la candidata panista afirmó que, si gana el 4 de junio, su gobierno fortalecerá las instituciones que luchan contra la corrupción a través de más re-

ursos e independencia. También dijo que tendrá un mecanismo de gobierno abierto para todos los contratos, hará obligatoria la declaración 3 de 3 para todos los funcionarios públicos, impulsará los testigos ciudadanos en todos los procesos de licitación pública y gobernará con transparencia.

“No voy a ser una gobernadora que hace negocios ni que compita con el sector empresarial, eso me da la fortaleza para transparentar toda la información de todo lo que se tiene que hacer y todos los funcionarios. Nadie va a estar exento”, aseguró.

Vázquez Mota agregó que es necesario limpiar los cuerpos policiales, pero que también se debe limpiar el gobierno, y enfatizó que transparentarán todas las contrataciones públicas en sus distintas etapas.

Tarjeta de Salario Rosa, reedición de la Efectiva de Eruviel

El candidato de la Coalición PRI, PVEM, Nueva Alianza y PES a la gubernatura mexiquense, Alfredo del Mazo, ha ofrecido que de llegar a ser gobernador, dará a mujeres necesitadas un “salario rosa” que consta de mil 200 pesos cada 2 meses.

Para ello, tanto en sus eventos como fuera de ellos, las estructuras priistas reparten a mujeres de los 125 municipios, miles de tarjetas de cartón rosa plastificadas.

Norma García escribió para La Silla Rota, que ha detectado que el reparto se hace no solamente en zonas populares, también en residenciales, aunque las supuestas candidatas a ese beneficio no sean necesariamente, de escasos recursos.

A cambio de la entrega de la tarjeta rosa, se piden copias de la credencial de elector de las supuestas futuras beneficiarias, y se les pide votar por Del Mazo “para que se active el beneficio”. Lo cual constituye una descarada compra de voto.

Los promotores de esa tarjeta ofrecen en un folleto —que es repartido junto con el cartón— beneficios a grupos vulnerables, tales como canastas alimenticias, becas,

La Calle

Viernes 26
Mayo de 2017
Año 15
No. 3922

Espacio Libre de la Sociedad

Presidente Editor: Héctor Peñaloza Sánchez

Director: Lic. Carlos Héctor Peñaloza R.

Columnista: Jorge Díaz Navarro

Administración: Ana María Peñaloza S.

Diseño Editorial: Victoriano Camacho G.

Impresión: Talleres “Espacio Libre”

“La Calle” Espacio Libre de la Sociedad, es una publicación que se edita de Lunes a Viernes, Viernes 26 de Mayo de 2017. Editor Responsable: Héctor Peñaloza Sánchez. Número de Certificado de Reserva Otorgado por el Instituto Nacional del Derecho de Autor: 04-2010-027. No. 05400-101. Número de Certificado de Licitud de Título (En Trámite). Número de Certificado de Licitud de Contenido. (En Trámite). Domicilio: Juárez Norte 521-1, Col. Santa Bárbara, Toluca, Estado de México, C.P. 50050. Teléfono: (01722) 213 45 83. Distribuido por: La Unión de Vocadores del Estado de México, Distribuidores de Libros y Revistas A.C., con domicilio en calle Honduras No. 317, Col. Américas, Toluca México. Impreso en Talleres: “Espacio Libre” Juárez Norte 521-1, Col. Santa Bárbara, Toluca, Estado de México C.P. 50050 Teléfono (01722) 213 45 83

diversos apoyos económicos, impulso a proyectos productivos, lentes, zapatos escolares, y hasta laptops, además del sueldo a las amas de casa.

Al final del volante, está la leyenda: "Con tu voto podremos materializar estas propuestas para los mexicanos". El cartón entregado no cuenta con código de barras, ni folio.

Esé mismo esquema llevó a cabo el actual gobernador, Erubiel Ávila cuando era candidato, él repartió a diestra y siniestra su tarjeta La Efectiva, a cambio de la credencial de elector, pero cuando los beneficiarios intentaron sacar dinero de los bancos con La Efectiva, es por supuesto, carecía de fondos.

Esa tarjeta permitiría al poseedor acceder a 2 de los 12 programas sociales que ofrecía Ávila, y recibir apoyos durante los 6 años de gestión en los programas de Adultos Mayores, Mujeres Comprometidas, Seguridad Alimentaria. Compromisos por la Educación, para obtener compensaciones económicas, entre otros.

A ese programa se afiliaron 1 millón 500 mil personas que dieron copia de su credencial de elector durante el periodo de campañas.

Sin embargo, La Efectiva se activó hasta julio de 2012, 10 meses después de que Ávila rindió protesta como gobernador. Debido a que se tuvo que depurar el padrón de registros de beneficiarios.

Entonces el gobierno argumentó que había familias enteras con tarjetas, o que gente del padrón ya contaba con algún programa social, lo cual no fue importante durante la campaña electoral.

Durante el periodo de depuración del padrón de La Efectiva, los funcionarios de la Secretaría de Desarrollo Social se percataron de que 63 por ciento de los registrados ya tenían un programa social, por lo que solo 37 por ciento del padrón original pudo acceder a los programas sociales.

Sin embargo, durante toda la administración de Ávila se han seguido entregando esas tarjetas en las que los beneficios económicos, por ejemplo, las becas a escoltas escolares, se dan sin comprobar el destino final que le den los beneficiarios al recurso.

El retraso inicial en la activación de la tarjeta de Ávila, también se debió a que no había planeación presupuestal para cumplir lo ofrecido.

De manera similar, durante los primeros actos de la actual campaña, cuando Del Mazo accedía a preguntas de la prensa, fue cuestionado respecto al origen de los recursos para dar el Salario Rosa, pero el candidato no supo precisar de donde llegaría el dinero.

"La Efectiva" fue objeto de denuncias

penales por parte del PAN y PRD por su probable uso electoral en los años 2012, 2014 y 2015, pero ninguna denuncia prosperó.

Además, el uso de la tarjeta fue vinculado a casos de corrupción por posible financiamiento ilícito de empresas como OHL, constructora del Viaducto Bicentenario.

En enero, la presidenta honorífica del DIF estatal e hija del mandatario, Isis Ávila, informó que este año se entregarían 25 mil tarjetas más.

El martes pasado, el representante de Morena ante el Instituto Nacional Electoral (INE) Horacio Duarte, denunció al PRI argumentando compra y coacción del voto a través del reparto de la tarjeta rosa, mediante la cual se influye de manera inequitativa en la intención del voto, asegura Morena.

Además acusan que esa estrategia de campaña es una simulación y engaño, pues lo ofrecido no tiene soporte presupuestal.

Son tiempos de definiciones": el nuevo llamado de AMLO al PRD y al PT a declinar por del fin

Sólo dos días después de que el candidato del PRD en el Estado de México, Juan Zepeda, reiterara su negativa a declinar a favor de la candidata de Morena, Delfina Gómez, el dirigente morenista, Andrés Manuel López Obrador, hizo un nuevo llamado tanto al abanderado perredista como a la dirigencia de su partido.

En un video publicado en su cuenta de Facebook, López Obrador insiste en que el PRD, el PT y Movimiento Ciudadano (MC) deben sumarse al proyecto de su abanderada, y en que esto es una condición indispensable para que todos los partidos de izquierda puedan competir juntos en las elecciones presidenciales de 2018.

"Son tiempos de definiciones, no tiempos de canallas, son tiempos para poner principios, ideales por delante", dice López Obrador, y advierte que su llamado en especial es para Zepeda, a quien exhorta a no ayudar "a la mafia del poder, a (Enrique) Peña Nieto".

"Si no hay una definición estos días, antes del 4 de junio (día de las elecciones en el Estado de México), como comprenderán, no vamos a poder ir juntos en el 18. El año próximo no vamos a ir juntos en la elección presidencial. Y repito, no es ninguna amenaza. Es que no podríamos ir juntos con quienes están indefinidos, para decir lo menos (...), en estos momentos que se requiere entre todos hacer a un lado al grupo que

más ha dañado a México en la historia reciente, al grupo Atlacomulco", agrega.

En el video, López Obrador —dos veces candidato presidencial— señala que las definiciones y una eventual declinación del PRD son necesarias para sacar al PRI del Estado de México, luego de casi 90 años de gobiernos ininterrumpidos.

El nuevo llamado se da a menos de dos semanas de las elecciones y un día después de que el diario El Financiero publicara una encuesta que posiciona al priista Alfredo del Mazo en el primer lugar de las preferencias, con 34% de la intención del voto, cinco puntos arriba de la abanderada de Morena. En dicha medición, Zepeda aparece en el tercer lugar, con 19% de las preferencias.

A pesar de su posición en las encuestas, el perredista, ex alcalde de Nezahualcóyotl, ha mantenido firme su postura de no declinar, al asegurar que el llamado de López Obrador ha sido autoritario y que, pese a que él fue quien primero buscó una alianza, el dirigente de Morena la rechazó.

Otro candidato que se ha negado a declinar por Morena es Óscar González Yáñez, del PT, quien aparece entre el quinto y el sexto lugar de las encuestas de preferencia, con márgenes que varían entre 2% y 3%.

Militante del PRI atacó a huevazos a AMLO en Veracruz y Ochoa pide una campaña "libre de violencia"

Faltan apenas 10 días para las elecciones que empezarán a trazar un nuevo escenario hacia 2018. Y la tensión se vive al extremo. Esta tarde, en el municipio veracruzano de Huatusco, Andrés Manuel López Obrador sufrió un ataque a huevazos. Sucedió al finalizar uno de sus clásicos eventos. Desde el PRI salieron rápido a condenar la agresión.

López Obrador participó del mitin para respaldar a la candidata de Morena a la presidencia municipal en Huatusco, Isabel Castillo. Presidió el acto junto a simpatizantes y a otros contendientes en la explanada del parque Ignacio Zaragoza. Al parecer, desde un principio aparecieron opositores a Morena con carteles que lo acusaban de corrupción, en referencia al polémico caso de Eva Cadena. De acuerdo con reportes de medios locales, una mujer presuntamente militante del PRI aprovechó la poca protección de AMLO para lanzarle huevos, mientras caminaba entre sus simpatizantes. Uno de esos impactó contra la cabeza del líder de Morena, y automáticamente la gente alrededor de ella se abalanzó para detener la agresión. Todo quedó grabado en un video

difundido por el canal "Libertad Bajo Palabra".

La presunta agresora fue identificada como Beatriz Ramos, precandidata del tricolor de Coscomatepec e integrante de la CNC de Veracruz, quien tras hacerse de palabras con simpatizantes de Morena habría decidido "escondarse" en una iglesia local para evitar algún tipo de represalia.

Tanto López Obrador como los representantes locales de Morena fueron retirados del lugar por sus equipos de seguridad. El "rechazo" de algunos de los asistentes al líder de Regeneración nacional se habría manifestado desde el inicio del mitin, cuando algunas personas lucieron pancartas en contra del tabasqueño.

Rápido frente a los reflejos, antes que el propio López Obrador salga a denunciar un ataque orquestado desde el PRI, el titular del tricolor Enrique Ochoa Reza salió por las redes sociales a solidarizarse con AMLO y a pedir que la campaña concluya "libre de agresiones".

"En el PRI condenamos la agresión contra López Obrador en Huatusco, Veracruz. Estamos a favor de campañas libres de violencia", escribió Ochoa Reza en su cuenta de Twitter.

Veracruz de fondo

Todo ocurrió hoy en Veracruz. Luego del escándalo del nuevo video de Eva Cadena filtrado a El Universal, donde aseguraba que presuntamente Rocío Nahle era la recaudadora personal del tabasqueño, en Morena condenaron las acusaciones "sin pruebas", descalificaron a Cadena por "regresar protegida por el PAN" y se deslindaron nuevamente de cualquier dicho o acto de la veracruzana.

Por otro lado, Nahle García no olvidó dar un nombre del presunto responsable de este nuevo "golpe" contra Morena. De acuerdo con la diputada, la autora intelectual de la filtración fue Ana María Winckler Ortiz, quien es hermana del Fiscal General de Veracruz, Jorge Winckler. En respuesta, la Fiscalía Estatal citó a declarar a Nahle "para que sustente legalmente las acusaciones".

Así, por último, la diputada federal negó que tenga que presentarse a comparecer ante la Fiscalía de Veracruz. "Es el fiscal quien como servidor público de Veracruz debe entregar los videos que se han negado a mostrar para no revelar la identidad de quien dio ese dinero. Pero si no es ella, es muy sencillo, que muestren los videos y se sepa quién es", apuntó... Y es todo por hoy, después estaremos con ustedes con más de esto y aquello.

PRD, ESCALFO, SALARIO ROSA, OHL, OHS

Movidig era una asociación civil y estaba integrada al PRD. Recibía financiamiento del gobierno municipal y se encargaba de promover la compra y venta de productos misceláneos a precios preferenciales. Después se convirtió en la corriente ADN.

El candidato Zepeda nació el 10 de noviembre de 1968 en Ciudad Nezahualcóyotl, erigida como municipio el 23 de abril de 1963. Estudió en el CCH Oriente y en 1987 terminó sus estudios, según la entrevista que difundió *Reforma* en su página web el miércoles 24.

Cuando tenía 19 años, según la entrevista, se fue de indocumentado a Estados Unidos. Allí estuvo hasta finales de 1999. Tenía 31 años cuando regresó a México y comenzó sus estudios de derecho y administración pública.

Su hermano Martín Zepeda Hernández trabajaba con Onésimo Morales, amigo de Bautista López, cuando Juan regresó de Estados Unidos.

En la entrevista con *Reforma*, el candidato perredista afirma que en 2012 el PRD mexiquense no sabía a quién designar como candidato a la alcaldía de Neza y él quería ser diputado local por el distrito 41.

Bautista López apoyó a Armando Soto para la legislatura, y a Zepeda, de 44 años y dos de militancia en el PRD, como candidato a la presidencia municipal, y la ganó por un margen de mil 627 votos.

Cuando Zepeda estaba en Estados Unidos, Ciudad Nezahualcóyotl era presa de bandas, tribus urbanas y jóvenes rebeldes herederos de los movimientos estudiantiles de 1968 y 1971.


Neza, el feudo de ADN

Cuando Héctor Bautista López ganó la presidencia municipal de Nezahualcóyotl creó su propio feudo partidista. Su hermano Víctor llegó a la alcaldía en 2006; Zepeda fue su síndico procurador. En 2009 el PRD perdió ante el PRI; tres años después Zepeda recuperó la presidencia municipal para el PRD, previa negociación con el gobierno de Eruviel Ávila para que no investigara a su antecesor, el priista Édgar Cesáreo, quien "desapareció" 9 mil millones de pesos del presupuesto en su trienio.

Durante su paso por la presidencia municipal (2012-2015), Zepeda se dedicó a "embellecer" el municipio, comprando palmeras para sembrarlas en los camellones; también inauguró "parques acuáticos" con fuentes de agua reciclada.

El exalcalde González Bautista niega que Zepeda haya mejorado la seguridad en el municipio, aunque el actual candidato a la gubernatura presume que durante su gestión se redujo 63% el índice delictivo.

Lo que sí creó fue la "Red Aurora", que consistía en cooptar a los ciudadanos casa por casa y luego marcar su afiliación con una bandera del PRD en sus fachadas. ●



La hija de Josefina,

estratega del fracaso

María José Ocampo, hija de Josefina Vázquez Mota, candidata del PAN al gobierno mexiquense, es una presencia constante en las reuniones del equipo de campaña de su madre. Voluntariosa, se impone en todos los aspectos de la estrategia electoral e incluso fue por iniciativa suya que se reclutó al consultor colombiano Mauricio de Vengoechea, quien fue despedido después bajo sospecha de que filtraba información. A juzgar por la caída de Josefina al tercer o cuarto lugar en las preferencias, su hija no se destaca precisamente por ser una estratega eficaz.



Benjamín Flores

ÁLVARO DELGADO

Los atónitos miembros del equipo de campaña solían ver a la mujer irrumpir en reuniones, convocar a otras, opinar, sugerir, ordenar, imponer. Nada podían hacer ante María José Ocampo, la hija mayor de Josefina Vázquez Mota, la candidata del PAN a gobernadora del Estado de México, quien —como le ocurrió cuando fue aspirante presidencial en 2012— se derrumbó del primer lugar hasta el tercero a unos días de la elección del 4 de junio.

A Marijose, como se conoce a la hija de la candidata, se le atribuye tomar decisiones estratégicas en el equipo de campaña, como el control de los recursos, la contratación de los proveedores y el reclutamiento de Mauricio de Vengoechea, el consultor colombiano que diseñó la campaña y a quien, en la recta final, Vázquez Mota despidió por ineficaz y bajo sospecha de filtrar información sensible.

De Vengoechea llegó al equipo de Vázquez Mota recomendado por su hija y la amiga de ésta, Estefanía Durán, pese a la sabida vinculación del colombiano con Emilio Gamboa Patrón, coordinador de los senadores del PRI, y su biografía laboral como asesor siempre de candidatos priistas.

También por la influencia de Marijose fue nombrado el joyero Carlos Flores como tesorero de la campaña y se contrató a los proveedores y hasta a Yago de Marta, un consultor español que adiestró a Vázquez Mota para debatir con sus principales adversarios, Delfina Gómez Álvarez, de Morena, y Alfredo del Mazo Maza, del PRI.

Ocampo Vázquez, de 30 años, no niega su influencia en el equipo de campaña, calificada de novicia por varios de los integrantes de éste, pero tampoco quiere entrar en detalles. Consultada el jueves 25, fue evasiva en todos los temas.

—¿Cuál fue tu intervención en la contratación de De Vengoechea y de proveedores para la campaña?

—No puedo decir nada. Yo no estoy en esta campaña —responde la joven abogada.

—Formalmente no, pero opinas, ordenas, influyes.

—Je je je —sonríe, nerviosa, y se marcha sin confirmar ni negar que será diputada federal en 2018 y Vázquez Mota senadora, según el pacto que hizo el presidente del PAN, Ricardo Anaya, para que ésta fuera candidata a gobernadora.

María José Ocampo Vázquez acompañó a su madre la mañana del jueves 25 en la presentación del Índice Global de Impunidad que presentó Luis Ernesto Derbez, rector de la Universidad de las Américas Puebla. Marijose iba con su prometido, Rodrigo Mena Zuzuarregui, representante del gobierno priista de Sonora en la Ciudad de México.

En día y horario laborales, en el hotel Misión de Naucalpan, Estado de México, el joven atestiguó la breve conversación del reportero con su prometida, con quien se casará el 20 de octubre en el Club de Banqueros, y aseguró que renunció como representante del gobierno que encabeza la priista Claudia Pavlovich.

—¿Desde cuándo?

—Desde... desde... hace unos días.

—¿Seguro?

—Sí.

Falso. En la representación de Sonora sigue siendo el titular, al menos hasta ese jueves 25, aunque su horario laboral lo define a su arbitrio, según personal de su oficina: “No tiene hora de entrada ni de salida. Como puede venir, puede no venir”.

El derrumbe

El coordinador del equipo de campaña de Vázquez Mota, Víctor Hugo Sondón, presidente también del PAN en el Estado de México, minimiza el intervencionismo de Ocampo Vázquez en la campaña de Vázquez Mota —quien en la parte final ha endurecido su discurso—, porque no forma parte de los órganos formales de la misma.

“No forma parte de ningún órgano deliberativo de la campaña, como ‘la torre de

control’ y el ‘cuarto de guerra’, ni de todos los apartados estructurales dentro del organigrama de la campaña. Obviamente es la hija de la candidata. Cuando yo estoy en campaña mi esposa me ayuda y me da puntos de vista. El primer apoyo es de la familia.”

—¿Ha sido una influencia negativa en la campaña de su madre?

—Para mí su influencia, si la pudo haber tenido, es directamente como hija de Josefina, pero no en un papel fundamental en la campaña.

—¿Benéfica o negativa?

—No, no, no, a la candidata la veo muy positiva, muy entusiasmada y si ella ha colaborado para eso, es positiva. No sé en qué medida ella tenga influencia con su mamá. Esos ya son asuntos familiares, en los cuales no me meto. No he recibido ningún punto de vista de que alguien se queje de que esté haciendo algo que no guste.

Sondón admite el desplome de Vázquez Mota desde que fue ungida candidata por el CEN del PAN, en febrero, con base en una encuesta de Varela y Asociados que la ubicó como puntera con 27% de las preferencias electorales, por 13% de Alfredo Del Mazo, 12% de Delfina Gómez y 10% del perredista Juan Zepeda.

En algunas encuestas se registra una caída al cuarto lugar y se teme que sólo logre el porcentaje que obtuvo hace seis años Luis Felipe Bravo Mena: 12.28% (sólo 598 mil votos), un fracaso que también golpearía a Anaya, su principal impulsor y aspirante presidencial.

Sin embargo, no pierde el optimismo y alega que las encuestas se equivocan y muestran que existe 20% de ciudadanos, jóvenes y mujeres, que no han definido su voto, pero que sí van a ir a las urnas. Además, dice, se prevé que la participación sea ▶



Margarito Pérez Rietana / ProcesoFoto

Marijose. Intervención

Josefina, en campaña, y su familia, creando negocios

ÁLVARO DELGADO

De manera paralela a la candidatura de Josefina Vázquez Mota al gobierno del Estado de México y al inicio de su campaña, el esposo y las tres hijas de ésta constituyeron una diversificada empresa que va desde la compra, venta y comercialización de productos de limpieza e higiene hasta consultoría en materia fiscal, contable, artística y cultural, así como la operación de hoteles, restaurantes y cafeterías.

Se trata de Comercializadora Ocajaz, una sociedad anónima de capital variable cuyos accionistas —a partes iguales— son Sergio Ocampo Muñoz, esposo de la candidata del Partido Acción Nacional (PAN) a gobernadora, y sus hijas María José, Celia María y Montserrat Ocampo Vázquez.

La empresa obtuvo la autorización de la Secretaría de Relaciones Exteriores el pasado 28 de febrero, cinco días después de que el CEN del PAN ungió a Vázquez Mota como su candidata a gobernadora, y quedó formalizada el 9 de marzo, cinco días después de que rindió formal protesta como tal ante los panistas.

Cuando Vázquez Mota tenía dos semanas en campaña, el 19 de abril —y ya su desplome era evidente—, Comercializadora Ocajaz, S.A. de C.V. se inscribió en el Registro Público de Comercio de Naucalpan, Estado de México, en cuya acta consta que el comisario de la sociedad es Héctor Luna Díaz.

El objeto social de la empresa de la familia de Vázquez Mota es la creación, desarrollo, producción, procesamiento, distribución, importación, exportación, compra, venta y comercialización en general de alimentos en todas sus modalidades, bebidas, productos de limpieza, productos de cuidado e higiene personal, suplementos alimenticios, así como las materias primas y materiales de empaque necesarios para su elaboración, comercialización y distribución.

También se propone la operación y administración de restaurantes, hoteles, cafeterías, librerías y todo tipo de centros de comercio y entretenimiento, así como la organización de todo tipo de eventos, banquetes y convenciones. Además, ofrece la prestación de toda clase de servicios corporativos, administrativos, técnicos de asistencia, consulta, asesoría, capacitación, apoyo, propaganda, promoción y difusión en materia comercial, mercantil, civil, económica, financiera, administrativa, fiscal, contable, cultural y artística.

El objeto social de la empresa de la familia de Vázquez Mota es tan vasto que incluye arrendamiento, compra y administración de inmuebles en México y el extranjero.

La familia Ocampo Vázquez, de donde se toma el nombre la empresa que constituyeron su esposo y sus hijas, no tiene apuraciones económicas, según la declaración patrimonial que, por primera vez en su vida y sólo por presión social, hizo pública la candidata.

Sólo ella es propietaria de una casa, en el municipio de Huixquilucan; un terreno, en Ocoyoacac, ambos municipios del Estado de México, así como de dos departamentos en Polanco, en la Ciudad de México, y con valor total de 20 millones de pesos.

Uno de los departamentos se lo donó su padre, Arnulfo Vázquez Cano, quien hace cuatro años se lo compró, en 8.5 millones de pesos, a Daniel Antonio Hajj Aboumrad, el director de América Móvil y socio de Carlos Slim del desarrollo "Ventana Polanco", donde se ubica la propiedad de 140 metros cuadrados.

El departamento no está en Polanco, sino en la populosa colonia Granada, sobre la que Slim y socios construyeron multifamiliares de lujo que han generado un caos habitacional, vial y de agua, con la complicidad de las autoridades capitalinas y de la delegación Miguel Hidalgo.

En una de las torres, entrando por la calle de Zurich, en el número 168, está el condominio Lago y en el piso 18 el departamento que Arnulfo Cano le donó "en forma gratuita, pura, total y absoluta" a su hija Josefina, "con el consentimiento de su esposa, Josefina Mota Flandes". ●

de más de 50% de los electores, con lo que el PRI no gana.

"Este porcentaje de indecisos llega hasta a 20%, dentro del 54% de los que dicen que van a ir a votar. Rebasando 50% de participación, la moneda está en el aire en el resultado electoral. Cuando hay un porcentaje tan alto de indefinidos, que dicen que sí van a participar, pero que dicen que no han decidido su voto, ahí se definen los primeros lugares."

Algo análogo ocurrió en estados como Chihuahua, donde recuerda que las encuestas colocaban ocho puntos abajo al panista Javier Corral y finalmente ganó con 10 puntos de ventaja. "¡Remontamos con casi 19 puntos. Esta es nuestra área de oportunidad!"

—Pero Vázquez Mota está en tercer lugar y aun cuarto lugar.

—Tú sabes cómo se maneja esto. Algunas encuestas, sin denostarlas, sirven para crear opinión y para marcar tendencia. Una encuesta pega en el ánimo, primero en el ánimo de los equipos de los que están compitiendo, pero cuando se hace el contraste con las encuestas de otros estados, ves que hay un área de oportunidad. La moneda está en el aire.

Y advierte: "Lo que sí es que las encuestas dicen que el PRI no va a ganar la elección. Lo más que va a suceder es que se divida entre dos partidos políticos, Morena o el PAN, porque el PRD no captura gran parte de estos votos. Esta última semana será, sin duda, definitiva y aun el día de la jornada electoral. Va a ser algo muy diferente a lo que marcan las encuestas".

Con esa esperanza, el coordinador de la campaña de Vázquez Mota dice estar contento con la campaña, porque se hizo lo que se planeó, incluyendo la estrategia que priorizó el ataque a Delfina Gómez, la candidata del partido del confeso



Eduardo Miranda

Eduardo Miranca



Anaya. Pacto de seguridad

aspirante presidencial Andrés Manuel López Obrador.

“No hubo una estrategia concreta de atacarla. La verdad es que lo hicimos conforme iba saliendo la información. La primera información que nos comenzó a llegar fue la de Delfina en torno a los descuentos a los trabajadores, los malos manejos que hicieron en Texcoco y la cultura de la denuncia del PAN es esa: en cuanto te llegan los temas, los tienen que sacar.”

Del priista se ocuparon después: “Empezó a caer información de Alfredo del Mazo, y vámonos sobre Del Mazo. Es una cuestión de prelación de información. No es tanto que lo hubiéramos tenido ahí y que tuviéramos una buena o mala estrategia en torno de quién sacar primero. Fue un estado de prelación de la información obtenida que nos llegaba. Y en ese sentido fue como empezamos a darle dinámica a la campaña en torno a exigir irregularidades de los demás aspirantes”.

—¿Y entonces por qué corrieron a Mauricio de Vengoechea?

—No me lo vas a creer, pero no tengo idea. La verdad es que ellos entraron a la campaña, estuvieron ahí manejando cierta información y al final no dieron los resultados adecuados y les dieron las gracias. Pero la estrategia nosotros ya la teníamos planteada desde el principio en las dos etapas. Y las dos etapas se pudieron realizar, lo cual nos tiene muy satisfechos.

La primera etapa, explica, fue posicionar las ideas del partido y la oferta para motivar el voto y la segunda etapa es la de los debates para ir conjuntarlo todo para ir por el voto oculto.

—¿Y cuánto cobró De Vengoechea?

—¡No tengo idea!

—Pero usted es el coordinador de la campaña.

—Sí, pero no tengo idea porque no manejo finanzas públicas, no manejo recursos del partido. Sólo tengo un presupuesto para mi trabajo como coordinador, pero no manejo yo las finanzas de la campa-

ña. Hay personas que se encargan de ello.

—Sí, el de finanzas, quien es amigo de la hija de Vázquez Mota.

—No sé. No quiero ocultar información, pero lo desconozco. No sé si (De Vengoechea y sus ayudantes) cobraron o no cobraron.

Anaya, corresponsable

La campaña de Vázquez Mota pintaba bien en el inicio: no sólo porque estaba arriba en las encuestas y con un partido aparentemente cohesionado—hasta Felipe Calderón se le sumó—, sino porque el repudio al PRI era inmenso tras la imposición que hizo el presidente Enrique Peña Nieto de su primo Del Mazo, el rechazo al gasolinazo, la candidata de Morena era una desconocida.

La candidata comentó a sus allegados que había aprendido de los errores de la campaña de 2012, cuando acusó a Calderón de haberla abandonado por apoyar a Peña: “Aprendí de la derrota; seré una cabrona”.

De hecho, el primer minuto del lunes 3 de abril se inició su campaña en el municipio de Atlacomulco, la sede del grupo político del mismo nombre al que pertenece Peña y su “primazo” Del Mazo, asesorado por la expanista Alejandra Sota, vocera de Calderón. Con el museo a sus espaldas, exclamó:

“Aquí en Atlacomulco vive la camarilla que ha vivido de intereses, de corrupción y que piensa que el país entero les pertenece. Aquí en Atlacomulco les decimos a las mismas familias de siempre que a partir de ahora aquí los vamos a dejar. Este es el único espacio que tendrán en este museo de Atlacomulco. Aquí en este museo, al lado de la fósiles, se queda esta familia completa de primos, de tíos, de hermanos. Son los mismos y son lo mismo.”

Ese mismo día comenzaron las señales cruzadas: Vázquez Mota convocó a una conferencia en la sede nacional del PAN—en la Ciudad de México— para presentar un detallado diagnóstico y pormenorizadas propuestas en materia de seguridad,

la principal preocupación de los mexicanos, pero Anaya le cambió la jugada.

Ignorando el “eje temático” de seguridad, el presidente del PAN omitió toda referencia a Del Mazo y acusó a la candidata de Morena de no ser apta para gobernar, porque cuando fue alcaldesa de Texcoco dependió de su sucesor, Higinio Martínez, y ahora también de López Obrador. “Es un títere”, acusó tras hacer un recuento de los parientes de Martínez en la alcaldía.

Y haciendo referencia a la investigación de la Procuraduría General de la República sobre lavado de dinero de su padre y hermanos, que publicó *El Universal*, Vázquez Mota identificó involuntariamente al rival principal: “Siempre se ataca a quien va a la cabeza y no quien va de manera secundaria o terciaria en una preferencia electoral”.

A partir de entonces, y durante más de cinco semanas—incluyendo el primer debate—, Vázquez Mota enfocó sus ataques contra Delfina Gómez. Pero en vez de crecer, las encuestas mostraban que iba hacia abajo. En el segundo debate, el martes 9—cuando se concentró en Del Mazo—, ya disputaba el cuarto lugar con Zepeda.

Otro hecho cimbró la campaña de Vázquez Mota: el sábado 20, a dos semanas de la elección, Anaya y la presidenta del PRD, Alejandra Barrales, anunciaron un “frente opositor”, pero no en el Estado de México sino para las elecciones federales del próximo año... un reconocimiento del fracaso en la entidad mexiquense.

En el ocaso de la campaña, y debatiéndose entre el tercero y el cuarto lugar, Vázquez Mota endureció su discurso contra el PRI y el gobierno de Peña, del que obtuvo más de mil millones de pesos para hacer campaña en Estados Unidos a través de la Fundación Juntos Podemos, que presidió de manera honoraria.

A tal punto acometió contra el gobierno de Peña y Eruviel Ávila, que el viernes 26, prácticamente a una semana de la elección, pidió al Instituto Nacional Electoral (INE) atraer la elección del Estado de México ante el cúmulo de evidencias de que se trata de una “elección de Estado” y “no reconocerlo así implica ser cómplices de las trampas que el PRI-gobierno está llevando a cabo”.

Y es que, en efecto, antes y durante el proceso electoral mexiquense los gobiernos federal y estatal irrumpieron en la entidad repartiendo dinero. Más de cien veces fueron secretarios de Estado y funcionarios federales.

“Es una elección de Estado”, ratifica Sondón, quien advierte que habrá más vicios en la jornada electoral: “Van por la compra del voto, la movilización irregular de electores, así como intimidación a los que no son proclives al PRI. Es una elección manchada y propensa de ser impugnada”. ☞

Jesús Cantú

Una alianza anti-PRI que favorece al tricolor

El llamado a conformar un Frente Amplio Opositor rumbo al 2018, que lanzaron el sábado 20 los dirigentes nacionales del PAN y el PRD, llega en el momento más oportuno para intentar salvar al PRI de una derrota en las elecciones de gobernador del Estado de México el próximo domingo 4 de junio.

La forma y el momento en el que lanzaron la convocatoria Ricardo Anaya y Alejandra Barrales condenó al fracaso la idea, pues el éxito de esos proyectos depende en gran medida de la capacidad de construirlos tras bambalinas, de tal manera que su anuncio público se hace cuando se ha logrado conformar un grupo convocante amplio y diverso que logra presentarse como un núcleo atractivo, incluyente y con potencial de crecimiento.

Pero los dirigentes hicieron la conferencia de prensa y lanzaron la convocatoria con la certeza de que la misma es inviable, pero intentando impactar en la elección de gobernador del Estado de México y, eventualmente, dar un primer paso para ir en coalición a la elección presidencial de 2018, no en un frente amplio pero sí en un acuerdo entre lo que quede del PRD y el PAN.

Ambos saben que la contienda por la gubernatura del Estado de México es entre Alfredo del Mazo, abanderado del PRI, y Delfina Gómez, de Morena; que los candidatos de los partidos que ellos dirigen no tienen ninguna posibilidad real de ganar. Los dos también saben que en una contienda con esas

características es muy factible que se dé el voto útil a favor de la principal fuerza de oposición, en este caso Morena, y eso sería a costa de los porcentajes de votación de sus dos fuerzas políticas.

Josefina Vázquez Mota, candidata del PAN, ya está a punto de llegar a porcentajes de intención de voto de un solo dígito, y Juan Zepeda, el abanderado perredista, hasta el momento muestra una tendencia ascendente pero sin llegar a colocarse entre los candidatos con probabilidades reales de ganar.

En este escenario y en este momento, la única declinación posible sería la de la abanderada blanquiazul. Sin embargo, la decisión favorecería más a Delfina que al mismo Zepeda, es decir, las encuestas que han preguntado sobre la segunda opción de voto (*Reforma*) o colocado una boleta sin Josefina (*El Financiero*) muestran que la candidata de Morena es la que cosecharía el mayor número de votos que dejaría libres la salida de la candidata blanquiazul. La declinación no le permitiría a Zepeda insertarse en la contienda, pero sí desplomar el voto del PAN.

En esa lógica, lo que pretende el anuncio del llamado Frente Amplio es construir la imagen de que el PAN encabezará una coalición competitiva de cara a la elección de 2018 y, por ende, intenta frenar la caída del voto panista.

Si bien el anuncio eventualmente tiene el crecimiento de las preferencias electorales de Zepeda, si impide el triunfo de Delfina le daría más margen de manobra a los grupos del PRD que se resisten a

apoyar la candidatura de Andrés Manuel López Obrador. Estos dos posibles efectos para el PRD fueron muy evidentes en lo contradictorio de las declaraciones de los líderes de las diversas corrientes de los amarillos, particularmente los de Alternativa Democrática Nacional (ADN) e Izquierda Democrática Nacional (IDN), que se manifestaron en contra del anuncio, y los de Nueva Izquierda (NI) y los gobernadores perredistas, que lo apoyaron.

Alejandro Sánchez, a nombre de ADN y secretario de Acción Política Estratégica del partido, alertó a nombre de su corriente sobre el riesgo de que la inoportuna declaración de Barrales detuviera el avance de la candidatura de Zepeda; y René Bejarano, líder de IDN, señaló que la convocatoria es "tan sólo un disfraz de la alianza con el PAN". Mientras tanto, Jesús Zambano, uno de los líderes de NI, incluso propuso invitar a integrantes del PRI para formar un gobierno de coalición rumbo a 2018.

Es evidente que el anuncio de Barrales se enmarca en la guerra interna que libran las corrientes perredistas y que se evidenció ante la opinión pública cuando Miguel Barbosa, en el papel que tenía como coordinador del grupo parlamentario del partido del sol azteca, invitó a los perredistas a apoyar a López Obrador en la próxima elección presidencial. Los opositores a la creación de un frente de izquierda en el 2018 (entre los que se encuentran Barrales, los gobernadores y NI) saben que un triunfo de Morena en las elecciones del próximo domingo los dejaría sin argumentos para oponerse al mismo.



Es el proyecto, no son las encuestas

Por **ALEJANDRA BARRALES MAGDALENO**

Quien piense que las encuestas reflejan el dolor, la frustración, el temor y la incertidumbre de la gente, está equivocado. No hay número ni estadística que demuestre la realidad que a diario viven millones de mexicanos, mucho menos en el Estado de México, donde sus habitantes ya no pueden caminar tranquilos por la calle, no están seguros en el transporte ni en sus casas, y en donde la violencia y la corrupción han permeado en todos los sectores y en todos los niveles.

El Estado de México ha sido laboratorio de políticas fallidas e ineficaces, cuyas consecuencias no sólo son visibles, sino que han sido denunciadas constantemente. Tan sólo el año pasado ocupó los primeros lugares en delitos de alto impacto, como secuestro, robo a casa habitación y de vehículos.

El problema es que el PRI prefiere ver encuestas antes que ir casa por casa para conocer la realidad de los mexicanos; el problema es que el PRI prefiere

comprar el voto de la gente, antes que trabajar para solucionar de fondo los problemas que ellos mismos han generado; el problema es que el PRI prefiere disfrazar la realidad con costosas campañas, antes que reconocer que no ha cumplido y que no tiene la voluntad de hacerlo.

La estrategia del PRI es confundir a los mexicanos, al decir que la elección "ya está ganada", porque así lo dicen las encuestas. Es impedir que la gente vaya a las urnas a ejercer su derecho de elegir, para robar esa decisión; es convencerlos que si uno vota no hará la diferencia, porque así lo han hecho por casi 100 años y creen que les va a seguir funcionando. Pero nosotros, desde el PRD, les aseguramos que esto no es verdad, hay millones de mexiquenses que no votarán por quienes una y otra vez les han fallado.

Esos hombres y mujeres que quieren recuperar el Estado de México han depositado su confianza en el proyecto de izquierda social, incluyente y progresista que abandera nuestro candidato, Juan Zepeda. Hay quienes hablan de otra izquierda, pero a esa le da vergüenza defender los derechos básicos, como el de las mujeres a elegir sobre su propio cuerpo, el derecho al matrimonio igualitario y el derecho a ser respetados por quienes somos.

Hoy más que nunca, los mexiquenses quieren participar en la reconstrucción de su estado, quieren ser parte del presente y del futuro que van a dejar a sus hijos e hijas, y buscan un proyecto social en el cual sean escuchados y tomados en cuenta.

Es por eso que Juan Zepeda ha ganado la confianza de la gente en todos los municipios que ha visitado, porque sus resultados son testimonio de que con voluntad y trabajo sí se puede mejorar la seguridad, sí se pueden generar más empleos, sí se puede reconstruir el tejido social, incluso en una de las comunidades más conflictivas del país.

A solo unos días de las elecciones en el Estado de México, las encuestas de Mendoza Blanco y Asociados, Indemer y la revista Campaigns&Elections ase-

guran que Juan Zepeda rebasa los 20 puntos, muy cerca de ganar las elecciones, cuando arrancó con solo 7%. Este crecimiento no ha sido mágico, ha sido por el proyecto de izquierda que ha defendido y materializado por años.

A Juan Zepeda no sólo lo respaldan los números, lo respalda la gente que sabe que es el único que tiene una estrategia de seguridad bien definida; es el único proyecto que ha defendido una gran inversión para la educación; es el único que ha dicho cómo mejorará el transporte público para hacerlo eficaz y seguro; es el único que ha hablado de un desarrollo sustentable y en equilibrio con el medio ambiente.

No declinaremos a favor de nadie ni iremos de cola de nadie, porque Juan Zepeda ha sabido dar la cara con un proyecto sólido para los habitantes del Estado de México.

Con el proyecto que encabeza, la honestidad que ha demostrado, la congruencia que le caracteriza, el conocimiento adquirido con años de trabajo y el empeño por cambiar las cosas, tenemos la certeza de que Juan Zepeda es el mejor candidato de la izquierda para ganar la elección del Estado de México. ●

Presidenta Nacional del Partido de la Revolución Democrática.

*@Ale_BarralesM, FB: AlejandraBarrales
www.alejandrabarrales.org.mx*

ESTRICTAMENTE
PERSONAL

>
RAYMUNDO
RIVA PALACIO



Opine usted:
rrivapalacio@ejecentral.com
@rivapa

Tendencias mexiquenses

¿Quién ganará la elección para gobernador en el Estado de México el próximo domingo? Nadie lo sabe con certeza, pero tampoco nadie puede descartar una sorpresa. “Está muy cerrada, pero vamos a ganar”, dijo uno de los colaboradores más cercanos al candidato del PRI, Alfredo del Mazo. “Les viene un tsunami”, afirmó uno de los estrategas de la candidata de Morena, Delfina Gómez. A una semana de la elección, lo único que parece cierto es que la final será entre dos, pero de la lectura interna que hacen los partidos no se puede extraer en estos momentos ganador seguro. Las encuestas internas de los partidos ubican a Del Mazo y Gómez cómodamente arriba de sus contendientes, pero todas registran un dato que puede ser perturbador para el PRI: el número de personas encuestadas que responden “no sabe” o “no contestó” oscila entre 17 y 23%, lo que ha sido negativo para los candidatos del PRI en el pasado, porque regularmente es un voto escondido en contra de ellos.

Las últimas encuestas públicas sobre el Estado de México mues-

tran un repunte en las preferencias electorales de Del Mazo. Según el estudio difundido por EL FINANCIERO el 24 de mayo, Del Mazo traía el 34% de las preferencias electorales, contra 29% de Gómez, muy arriba de Juan Zepeda, el candidato del PRD, con 19%, y Josefina Vázquez Mota, del PAN, con 13%. En la muestra del periódico, sin embargo, se registra que alrededor de dos de cada 10 encuestados, no quisieron revelar su preferencia electoral, que es un porcentaje que de votar alteraría cualquier muestra realizada. Esta ha sido precisamente la tendencia en las últimas elecciones, la más significativa hace casi dos años en Nuevo León, donde las encuestas daban una apretada victoria para Jaime Rodríguez, *El Bronco*, o incluso una derrota ante la candidata del PRI, Ivonne Álvarez, que resultó en una paliza dos a uno. El PRI también esperaba ganar las elecciones para gobernador en Veracruz, Tamaulipas, Quintana Roo y Durango el año pasado, y se fueron a la oposición por ese voto oculto en las encuestas.

Si las tendencias electorales en

los dos últimos años han mostrado que esta variable ha sido tóxica para el PRI, la pregunta es por qué en el Estado de México tendría que ser diferente. El alto porcentaje de las personas que no revelan por quién quieren votar genera preocupación por un lado, y optimismo por el otro, pero sobre todo, en función de las metodologías de cada partido, diferentes tendencias de voto y mayor incertidumbre.

El *tracking poll* del PRI, por ejemplo, que arrojó un cruce preocupante para ellos el 10 de mayo, tras el segundo debate, cuando Gómez superó a Del Mazo en una tendencia que parecía difícil revertir, mostró un cambio importante el mismo día en que se publicó la encuesta de EL FINANCIERO, aunque la ventaja del priista sobre la morenista no era como la traía el periódico, sino un poco más modesta, de dos puntos porcentuales. El *tracking poll* es una encuesta que mide diariamente a los candidatos y sirve para estrategia más que como proyección de voto.

Bajo esta advertencia, el *tracking poll* de Morena dice otras cosas. Por ejemplo, que la ventaja de Gómez es irreversible, al haber estado en algunos momentos dentro de ese registro hasta con 10 puntos de ventaja sobre Del Mazo. La principal encuesta que tiene Morena para consumo interno, de la firma Indicadores SC, refleja esa diferencia, que con fecha del 28 de mayo confirma que en una semana prácticamente no se movió nada. En esta última señala que Gómez y Morena aventajan en las preferencias con 36.6% del voto, contra 25.4% de Del Mazo y el PRI, arrumbando a Zepeda y el PRD

Sección Nacional

en 17% y a Vázquez Mota y el PAN con 14%. Pero una encuesta telefónica que mandó a hacer el PAN, cuyos resultados estuvieron listos el 25 de mayo, muestra al PRI con una significativa ventaja de seis puntos, 28.7% de la preferencia de voto, contra 22.2% para Morena, 16.1% para el PRD y 12.4% para el PAN, con un nivel de no respuesta de 17.3%.

Si sólo se observan las preferencias de voto la confusión puede ser enorme. Hay otros datos que dicen mucho del electorado. Uno de ellos fundamental, sobre todo en el Estado de México, es la aprobación de los gobernantes. En la última encuesta de Morena, ubican al nivel de desaprobación del presidente Enrique Peña Nieto en 78.6%, y la del gobernador Eruviel Ávila en 65%. Los datos sobre aprobación presidencial son consistentes con la mayor parte de los estudios, donde 8 de cada 10 electores rechazan la gestión de Peña Nieto, aunque es superior por casi 15% al rechazo a Ávila. La desaprobación del Presidente es algo que ha ido cargando toda la campaña Del Mazo, y en las elecciones del año pasado el rechazo a Peña Nieto y los gobernadores fueron claves en las derrotas del PRI. El otro dato a observar es la abstención. Según las muestras del PRI, esperan un nivel de participación de 42%, lo que ya le preocupa a los estrategas de Del Mazo, porque entre más gente salga a votar, consideran, más lo hará por la oposición. El resto de los encuestadores debate si la participación será en 50 o 60%, lo que sería un récord histórico para el Estado de México, y de ser así, un probable campanazo electoral.

El PT Rompe el Empate Técnico Delfina-Del Mazo y Morena ve su Mejor Cifra en la Contienda 2017

Ciudad de México, 27 de mayo (SinEmbargo).- Fundado en 1990 y basado en la lucha de varias organizaciones sociales, el Partido del Trabajo (PT) siempre ha sido pequeño, de no más de 200 mil afiliados; siempre ha requerido de coaliciones con partidos de cualquier color para salvar su registro; pero también —siempre— ha sido el fiel de la balanza en las elecciones.

Algunos análisis en la hemeroteca sobre su fundación dan cuenta que se debió a una iniciativa del entonces Presidente Carlos Salinas de Gortari para amenguar la fuerza del Partido de la Revolución Democrática (PRD). Eso y las alianzas que en casi treinta años ha hecho sin distinguir el signo de los partidos, pues lo mismo ha estado con el partido del Sol Azteca que con el Revolucionario Institucional (PRI) o Acción Nacional (PAN), lo distinguieron como un grupo “pragmático” en aras de sobrevivir.

La tarde de ayer, lo volvió a hacer. El candidato del PT a la gubernatura del Estado de México, Óscar González Yáñez, declinó a favor de la aspirante del Movimiento de Regeneración Nacional (Morena), Delfina Gómez Álvarez, lo que modificó los escenarios a nueve días de que los mexiquenses salgan a las urnas en la elección en la que por primera vez podría triunfar un candidato no postulado por el PRI. En conferencia de prensa, González Yáñez dijo que la suya es una decisión consciente cuyo fin es impedir que continúe el tricolor en el Gobierno mexiquense. “Vamos a ganar el gobierno con Delfina Gómez con este gran acuerdo que hemos hecho, en beneficio de (los) mexiquenses”, exclamó con tono triunfal.

El miércoles 24, Andrés Manuel López Obrador, dirigente nacional de Morena y quien en 2018 contendrá por tercera ocasión por la Presidencia de la República. llamo por cuarta ocasión a los contendientes en el Estado de México a declinar a favor de la candidata de su partido, Delfina Gómez. En un video publicado en su cuenta de Facebook, el político tabasqueño insistió en que el PRD, el PT y

En 27 años, el Partido del Trabajo no ha distinguido signo para conformar alianzas. Lo ha hecho con el PRD, el PRI, el PAN y otras fuerzas menores por su número de afiliados. Así, ha logrado inclinar las balanzas en los comicios más reñidos y al tiempo, salvar la vida. Ayer, por la tarde, lo volvió a hacer. Su candidato en el Estado de México, Óscar González Yáñez, declinó a favor de Delfina Gómez Álvarez, la aspirante por Morena, a nueve días para las votaciones. Con ello, se rompió el empate técnico que durante meses, esta candidatura tuvo con la de Alfredo del Mazo Maza, del PRI. Y al dejarse atrás, se acentuó la probabilidad de que esta vez, el Gobernador de la entidad mexiquense no provenga del partido tricolor.

DELFINA SE ADELANTA

Con los cálculos de la décima encuesta del Cisen, órgano de inteligencia del Estado mexicano, Delfina superó el empate técnico con Del Mazo



Movimiento Ciudadano debían sumarse al proyecto de Morena si es que desean competir juntos en las elecciones presidenciales de 2018.

El único que le hizo caso fue Óscar González Yáñez del PT, cuya campaña jamás despuntó y al contrario, fue en caída constante. En marzo, en la encuesta de Grupo Reforma, el candidato petista obtuvo cuatro puntos porcentuales que lo puso desde entonces en la quinta posición, muy lejos de los candidatos del PAN, Josefina Vázquez Mota, y del PRD, Juan Zepeda, que ocupaban de manera alternada el tercer sitio con más de 10 puntos. Un mes después, en la de Mitofsky, apareció con un punto y en la de El Universal, con dos; es decir, un promedio de 1.5. En mayo, al momento de declinar tiene 1.41, según la décima encuesta que realizó el Centro de Inteligencia y Seguridad Nacional (Cisen).

Aunque mínimo, ese porcentaje del petista basta para deshacer el empate

técnico entre Delfina Gómez Álvarez de Morena y Alfredo del Mazo Maza del PRI, observado hasta hoy en las encuestas. Los dos candidatos siempre se diferenciaron con menos de un punto porcentual. A veces ganaba Delfina y otras, Del Mazo.

Ahora, con la suma del capital del PT, Morena queda en la delantera con 1.72 por ciento. A la candidatura de Delfina Gómez que tenía el 25.18 por ciento se añade el 1.40 por ciento del PT, lo que le da el 26.59 por ciento de las preferencias electorales. Alfredo del Mazo Maza tiene 24.87 por ciento.

Lo que aporta el PT no es sólo tendencia de voto. También entrega los recursos financieros para conseguir más sufragios a nueve días de que se realicen las votaciones. En esta contienda, el PT pudo echar a andar su maquinaria con 47 millones 428 mil 702 pesos que le otorgó el Instituto Electoral del Estado de México (IEEM).

El IEEM aprobó un total de 826 millones 368 mil 196 pesos para que los nueve partidos con registro en el estado y los candidatos independientes realizaran su campaña. El partido que más recibió dinero fue el PRI, al cual se le asignaron 225 millones 471 mil 152 pesos; el PRD tuvo 11 millones 775 mil 389 pesos mientras que el Movimiento de Regeneración Nacional (Morena) recibió 89 millones 239 mil 228 pesos.

Los estudios de El Universal y Mitofsky apuntaban a un escenario diferente al de hoy: una alianza con el PRD le hubiera podido dar el 11.5 por ciento de la votación a un candidato único entre ambas fuerzas; pero el PT cuya ideología, según sus estatutos, es de izquierda, prefirió hacerlo con Morena, el partido más joven de la boleta electoral, formado después de las elecciones presidenciales de 2012 por Andrés Manuel López Obrador.

VOTO 2017

f JuanZepedaH

t @JuanZepeda_



FOTO: CUARTOSURO

Juan Zepeda

Repunta, alcanza y... ¿?

Hace 51 días se ubicaba en un lejano quinto lugar de las preferencias electorales; ahora lo colocan entre el tercero y el segundo sitio

Berenice Ayala González
alejandra.ayala@eleconomista.mx

El pasado 8 de abril eran más lo mexiquenses que no sabían por quién iban a votar que los que tenían intención de hacerlo por el perredista Juan Zepeda Hernández. Hoy, a cinco días de la elección, es el segundo preferido para ser el próximo gobernador del Estado de México.

Zepeda Hernández inició su campaña electoral por la gubernatura el 3 de abril en Nezahualcóyotl, lugar donde nació y fue criado por padres campesinos, de donde salió sin documentos para trabajar en Estados Unidos, a donde volvió para ser alcalde.

Fue también en Nezahualcóyotl donde recibió un ultimátum por parte de Andrés Manuel López Obrador para que declinara su candidatura a favor de Delfina Gómez. Desde ahí le contestó que no lo haría porque veía una posibilidad clara de ganar la gubernatura, además, invitó al dirigente de Morena a trabajar en un proyecto conjunto para la izquierda.

SUBIENDO ESCALONES
Mañana termina el periodo de

campañas electorales. El domingo 4 de junio se espera que 9 millones 155,396 mexiquenses acudan a votar y será entonces cuando se confirmen o desmientan las encuestas en las que, en un inicio, Zepeda Hernández no fue considerado como un contendiente fuerte y en las que es posible ver el ascenso del candidato en la preferencia popular.

El 8 de abril la compañía Massive Caller preguntó a 1,500 mexiquenses por quién votarían si ese día fueran las elecciones, entonces el perredista se ubicó en el quinto lugar con 7.43% de preferencia, en ese ejercicio, la opción "no sé" concentró 18.07% de las respuestas.

Consulta Mitofsky presentó los resultados de su primera encuesta el 17 de abril, para entonces, el candidato del PRD ocupó el cuarto lugar de las preferencias, 13.6% de 800 ciudadanos usados para la muestra dijo que votaría por Zepeda. Entonces se acercaba a Josefina Vázquez Mota, candidata del PAN, quien estaba en el tercer lugar con 14.9% de preferencia.

Durante el primer debate de candidatas a la gubernatura, realizado el 24 de mayo, Juan

Juan Zepeda Hernández

- Nació en Nezahualcóyotl, Estado de México.
- Es Maestro en Derecho y cursa el doctorado en Derecho Parlamentario en la UAEM.

Se ha desempeñado como:

- Presidente municipal de Nezahualcóyotl.

Zepeda realizó seis ataques a otros contendientes, seis menos que Vázquez Mota, Delfina Gómez de Morena y Del Mazo atacaron 11 y nueve veces, respectivamente.

También ratificó las principales propuestas realizadas durante sus mítines; éstas consisten en disminuir los niveles de inseguridad por medio de una policía de proximidad y el Mando Único.

En materia de equidad de género, propuso la creación de la Secretaría de la Mujer, la instalación de la alerta de género y obligar a los concesionarios de

transporte público a que 30% de las unidades las destinen exclusivamente al uso de mujeres.

Luego del debate, el candidato tuvo un incremento en la preferencia popular. En dos encuestas realizadas posteriores a éste, una por el Grupo de Especialistas de Egresados y otra por Indicadores e Investigación Aplicada, realizadas el 30 de abril y 8 de mayo, respectivamente, coincidentemente ubicaron a Zepeda Hernández en el cuarto sitio, una con 14% y otra con 12.4% de posibles electores.

Antes del segundo debate, realizado el 9 de mayo, el candidato recibió dos llamados a dimitir a favor de la candidata de Morena, uno realizado por la propia Gómez Álvarez y otro por López Obrador.

Para cerrar el debate, Zepeda enunció: "Un ganador no declina ni abandona, la respuesta a esas peticiones es un rotundo no".

El 20 de mayo, Mercadirec tomó como muestra la opinión de 1,500 habitantes del Estado de México, en esa encuesta Juan Zepeda ocupó el segundo lugar con 26% de preferencias, 4 puntos porcentuales debajo del candidato de la alianza que encabeza el PRI, Alfredo del Mazo.

1/2

CON LA POSTURA DE
Mónica Uribe



¿Qué pasará después del 4 de junio?



UNA VEZ QUE las casillas cierren y fluyan los datos del PREP la noche del 4 y la madrugada del 5 de junio, ¿qué va a pasar en el Estado de México, Nayarit y Coahuila? ¿Qué va a pasar en este país? Veracruz es caso aparte, por tratarse de elecciones municipales.

Empecemos por Nayarit. Los prospectos electorales y el sentir de la gente señalan que ganará la alianza PAN-PRD y que Antonio Echevarría va a ser el siguiente gobernador. La victoria va a ser lo suficientemente holgada como para dar por terminado el proceso electoral al finalizar el cómputo y se cumplan con todos los requisitos para validar la elección. El hoy gobernador Roberto Sandoval difícilmente evitará la persecución judicial, al menos por enriquecimiento ilícito, y después por crimen organizado. Probablemente buscará solicitar licencia anticipada al cargo para desaparecer de escena y evitar caer en manos de la justicia. Lo malo para él es que, en vísperas de una elección presidencial, no vendría mal al gobierno desembarazarse de un sujeto que no forma parte del grupo peñista y que puso en ridículo la estrategia de combate antidrogas del gobierno mexicano frente a Estados Unidos... El caso Veytia es prácticamente un yunque en las espaldas de Sandoval.

En Coahuila, parece probable que gane el panista Guillermo Anaya Llamas. La encuesta de Hora Cero —la misma empresa que pronosticó la victoria de Jaime Rodríguez *El Bronco* en Nuevo León— indica que Anaya tiene 33% de las preferencias electorales frente a 29% del priista Riquelme. Ya desde marzo, Consulta Mitofsky publicó en esta casa editorial, que Anaya era el candidato favorito, la encuesta de GCE avala el resultado. Según *El Financiero*, ganará el priista. La clave del triunfo está en los indecisos...

EDOMEX: LA MONEDA ESTÁ EN EL AIRE

En el Estado de México la moneda está en el aire. Las encuestas indican un empate técnico entre Alfredo del Mazo y Delfina Gómez, salvo *El Financiero* y *La Razón* que marcan una distancia enorme entre ambos, a favor de Del Mazo. Algunas encuestas ubican a Delfina en segundo lugar, siempre en ascenso con respecto a las anteriores mediciones (*El Universal*, *El Heraldo de México*). Otras, la sitúan ligeramente por encima del priista (Cisen, *Reforma*,

SDP, Mitofsky/*El Economista*, Indicadores SC). Las encuestas pueden dar una idea aproximada, pero la realidad la sabremos la misma noche del 4 de junio cuando empiecen a fluir los resultados del PREP y sepamos el comportamiento de indecisos, el índice de abstención y la actuación de las maquinarias electorales extrapartidos.

Por lo pronto hay dos escenarios tendenciales posibles: que gane Alfredo del Mazo o que gane Delfina Gómez, victoria seguramente dentro de un margen menor de 4%; es decir, dentro del margen del error y en la zona del empate técnico. Un voto más es, quiérase o no, la victoria para uno o para otro. Ello, junto con la posibilidad de fraude, explica los reiterados llamados de López Obrador para que el resto de los partidos de izquierda se sumen a Delfina.

En el primer escenario, que gane el abanderado del PRI/PVEM/PANAL/PES significa un respiro para el presidente Peña y su equipo. Podrán tener un mayor margen de maniobra de cara a la elección presidencial y, más que nada, tendrán el santuario que requieren para afrontar la inexorable debacle nacional del PRI, demostrando que son aún una fuerza electoral efectiva en la entidad que aporta mayor número de electores en todo el país, 13.3% de todo el padrón. Así, la fuerza del PRI en el 2018 será su papel de fiel de la balanza, con lo que podrá negociar con el candidato presidencial ganador, sea éste de la alianza PAN-PRD, o López Obrador, o un independiente, en su caso.

El problema va a ser que si no hay una victoria contundente del PRI por más de 5 puntos porcentuales, la elección se va a judicializar. Pedro Zamudio, el consejero presidente del Instituto Electoral del Estado de México, consideró que los resultados de la elección podrían ser con una diferencia entre el primero y segundo lugar de 1% o menor. En ese caso, vendrá la impugnación, porque Morena y su candidata tienen que dar la impresión de que efectivamente ganaron. Para AMLO, judicializar el resultado electoral le sería funcional para mantenerse en el escenario hasta el arranque de la campaña presidencial. Por eso, la respuesta tendencial a este escenario es iniciar un contencioso que, pasando por el recuento de votos, probablemente terminará por validar el resultado favorable a Del Mazo, si no se presentan ante la autoridad electoral local y

2/2

posteriormente a la Sala Superior del Tribunal Electoral del Poder Judicial de la Federación pruebas irrefutables, contundentes y tan claras de fraude electoral —gastos de campaña por encima de 5% del monto estipulado, compra de cobertura en medios por encima de lo permitido legalmente, utilización de recursos públicos o de procedencia ilícita— que puedan anular la elección (en la elección extraordinaria no puede participar el contendiente sancionado) o comprobar que Delfina efectivamente ganó. Si la diferencia a favor de Del Mazo supera 5 puntos, este escenario es inviable.

Como sea Andrés Manuel López Obrador, gane o pierda Delfina, ya ganó. Si la autoridad judicial electoral determina que Del Mazo ganó, López Obrador va a esgrimir el argumento del fraude a manos de la “mafia del poder”; como siempre, su estrategia será victimizarse. Seguramente convocará a marchas y plantones, pero al momento de que se dé un veredicto, o quizás antes, dejará de interesarse en el Estado de México para atender a su propia campaña presidencial.

El segundo escenario tendencial es que Delfina gane y que el PRI judicialice la elección, pero, al final, acepte los resultados, después de unos dramas internos fenomenales, que implicarían una purga e intentos de refuncionalizar al partido que no se vislumbran prometedores.

Este escenario tiene implicaciones a nivel nacional, el primero y más importante es que Morena se fortalece gracias al repudio al PRI y a Peña Nieto en el Estado de México. Este escenario anunciaría el inicio del fin del PRI.

Al mismo tiempo, será un acicate para que el PRD y el PAN consoliden su alianza para las presidenciales y también será el banderazo de salida para las candidaturas independientes. En el PRI se barajan varios precandidatos —José Narro, José Antonio Meade, entre otros— aunque ninguno de los posibles garantiza que los ciudadanos voten mayoritariamente por el tricolor. Los errores de este gobierno se pagarán muy caros. Un candidato común perredista/panista se ve difícil, aunque no imposible. Puede ser que el PAN postule a un candidato y el PRD se sume, a menos de que refuncionalicen a Juan Zepeda, que resultó ser un gran candidato, y que el PAN se sume a su candidatura. Hay varios candidatos independientes, el más interesante es Armando Ríos Piter. Guerrerense, experredista, itamita, abogado por la UNAM, maestro por Georgetown. El sí que podría ser el Macron mexicano: tiene buenas relaciones con los distintos grupos del espectro político, independientemente de sus ideologías, es joven, carismático y cercano a las bases. No hay que perderlo de vista a partir de este 5 de junio.




FOTOS: ARCHIVO



**Método
Natural
y Fácil**

Inglés, Sólo en



**QUICK
LEARNING®**

¡hablas o hablas!

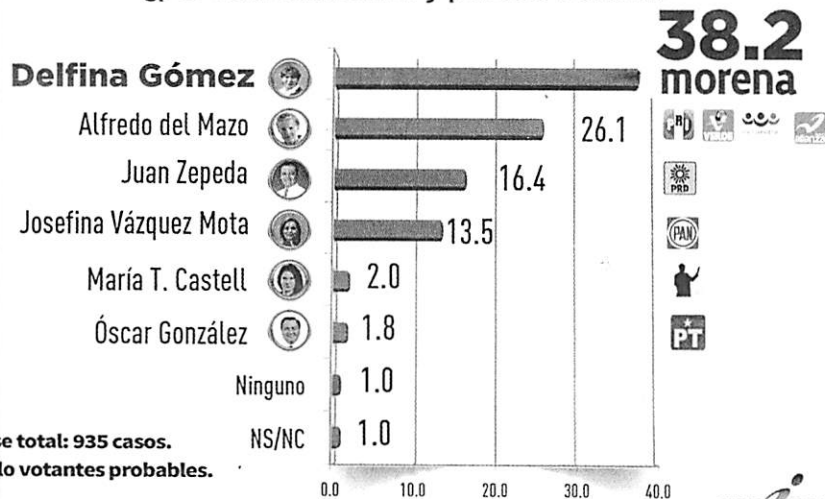
www.quicklearning.com

LLÁMANOS AL: 5803-5000

¡VAMOS A GANAR!



Si la elección para gobernador del Estado de México fuera hoy, ¿por cuál candidato y partido votaría?



* Base total: 935 casos.
** Sólo votantes probables.

INDICADORES

Estamos
11 PUNTOS
ARRIBA DEL PRI

Los mexiquenses deseamos el cambio y queremos **fuera al PRI**. Nuestro movimiento es el único que representa el **cambio verdadero** en el Estado de México.

Salgamos **todos a votar** el próximo 4 de junio.



Delfina
Estado de México **GOBERNADORA**

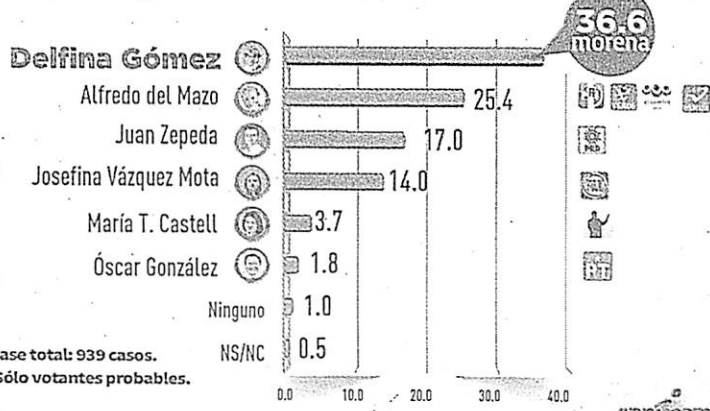
¡ VAMOS A GANAR !

**Estamos
11 PUNTOS
ARRIBA DEL PRI**


Los mexiquenses deseamos el cambio y queremos **fuera al PRI**. Nuestro movimiento es el único que representa el **cambio verdadero** en el Estado de México.

Salgamos **todos a votar** el próximo 4 de junio.


Si la elección para gobernador del Estado de México fuera hoy, ¿por cuál candidato y partido votaría?



**¡ CERCA DE 100 MIL ASISTENTES
EN LOS CIERRES DE CAMPAÑA !**



4 DE JUNIO **VOTA**



Delfina
Estado de México GOBERNADORA

¡VAMOS A GANAR!

Si la elección para gobernador del Estado de México fuera hoy, ¿por cuál candidato y partido votaría?

Delfina Gómez



36.6
morena

Alfredo del Mazo



25.4

Juan Zepeda



17.0

Josefina Vázquez Mota



14.0

María T. Castell



3.7

Óscar González



1.8

Ninguno

1.0

NS/NC

0.5

* Base total: 939 casos.
** Sólo votantes probables.

36.6
morena



0.0 10.0 20.0 30.0 40.0

INDICADORES


Estamos 11 PUNTOS ARRIBA DEL PRI

Los mexiquenses deseamos el cambio y queremos **fuera al PRI**.

Nuestro movimiento es el único que representa el **cambio verdadero** en el Estado de México.

Salgamos **todos a votar** el próximo 4 de junio.

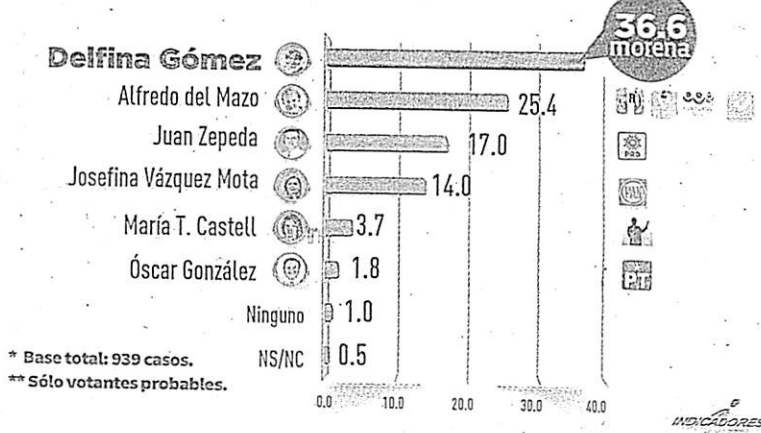
¡ CERCA DE 100 MIL ASISTENTES EN LOS CIERRES DE CAMPAÑA !



¡ VAMOS A GANAR !



Si la elección para gobernador del Estado de México fuera hoy, ¿por cuál candidato y partido votaría?




Estamos 11 PUNTOS ARRIBA DEL PRI

Los mexiquenses deseamos el cambio y queremos **fuera al PRI**. Nuestro movimiento es el único que representa el **cambio verdadero** en el Estado de México. Salgamos **todos a votar** el próximo 4 de junio.

¡ CERCA DE 100 MIL ASISTENTES EN LOS CIERRES DE CAMPAÑA !



4 DE JUNIO **VOTA**



Delfina
Estado de México GOBERNADORA

Sem México, 29 de mayo de 2017.- Permítame utilizar la exclamación del Perro Bermúdez que sería praxis aplicable entre quienes han dedicado tiempo y recursos para descalificar y, por tanto, hacerle gratis la campaña a la maestra Delfina Gómez Álvarez, de cumplirse la previsión planteada en un estudio, resultante de una encuesta levantada entre el 18 y 20 de este mes en el Estado de México y que carece de vínculo alguno con las apócrifas circuladas el pasado fin de semana en redes sociales.

Con fecha 21 de mayo, el tracking estatal Edomex 2017, en sus resultados avisaba la declinación de Óscar González Yáñez, candidato del Partido del Trabajo, a favor Delfina Gómez, la abanderada de Movimiento Regeneración Nacional (Morena), Delfina Gómez, toda vez que como candidato estaba posicionado con 5.8 puntos, es decir, en el último sitio y superado con dos puntos por la candidata independiente María Teresa Castell (7.8 puntos de preferencia).

Por supuesto, González Yáñez —cuyo partido se había aliado originalmente con el PRD— sólo dijo que su decisión obedeció a que ésta es una oportunidad para derrotar al Partido Revolucionario Institucional en este proceso que se dirimirá el próximo domingo 4 de junio en las urnas en territorio mexiquense.

Mire usted, entre el 20 y el 23 de este mes, tres días después de la encuesta que refiero, el diario El Financiero levantó una propia entre mil 200 ciudadanos mexiquenses, otorgándole a la maestra Delfina el segundo sitio en la preferencia electoral con 29 por ciento de la intención del voto frente a 34 por ciento del priista Alfredo del Mazo; el perredista Juan Zepeda se instala en tercer sitio con 19 por ciento y, en cuarto lugar, Josefina Vázquez Mota con 13 por ciento.

Lo cierto es que la contienda es entre la maestra Delfina Gómez y Alfredo del Mazo, candidato de la alianza PRI-PVEM-PANAL-PES; digamos que una contra cuatro. Pero así es la democracia y el sistema de partidos. En fin.

Y, en esa consideración la resultante del tracking estatal tiene interesantes parámetros que, le decía, de cumplirse en esa tendencia hasta el día de la elección, simplemente los enemigos y malquerientes de la maestra Delfina tendrán que exclamar algo más que el ¡zambombazo!, sin duda alguna.


Veamos, el estudio tuvo una amplia mayor en materia de los objetivos que persiguió, porque se apoyó en la aprobación y/o desaprobación del Presidente de la República y el gobernador del Estado de México, posicionamiento en

Entre Semana

¿Zambombazo Mexiquense?

Por Moisés Sánchez Limón

González Yáñez dijo que su decisión obedeció a que ésta es una oportunidad para derrotar al Partido Revolucionario Institucional




opiniones positivas y negativas de los candidatos al gobierno mexiquense, la tendencia electoral en la elección de gobernador, tendencia de lealtad y switcheo, además de la aspiración de cambio de los entrevistados.

La encuesta se levantó en 57 de los 125 municipios mexiquense, incluidos por supuesto los de preferencia priista como Atlacomulco. En materia de aprobación del Ejecutivo Federal, 78.6 lo desaprueba; respecto del gobernador Eruviel Ávila, 60.4 por ciento de los encuestados desaprueba su gobierno. En el posicionamiento de candidatos, Alfredo del Mazo tiene 20.8 por ciento de positivo contra 57.4 de negativo. Delfina Gómez registra 37.0 por ciento de positiva contra 20.6 por ciento de negativa.

En el escenario electoral, la encuesta arrojó 23.7 por ciento de intención del

voto a favor del PRI y 34.6 por ciento para Morena. Nueva Alianza, Verde Ecologista y Encuentro Social, suman 1.4 por ciento por separado, es decir, no le alcanza a la alianza con el PRI para superar a Morena.

Y, en la intención de voto por candidato y partido, Alfredo del Mazo y la alianza PRI-PVEM-PANAL-PES, alcanzan 26.3 por ciento, frente a 37.4 por ciento de Delfina Gómez y Morena.

En el tipo de elector, con un techo electoral de 33 por ciento, por Morena va 25.5 por ciento, 19 por ciento se declara en abstención y, por la alianza PRI-PVEM-PANAL-PES va 18.2 por ciento. Hay un margen volátil anti Morena de 5.6 por ciento, contra un volátil Morena de 7.4 por ciento.

Con un techo electoral de 41 por ciento, Morena tiene 31.8 por ciento del tipo de elector contra 22.7 por ciento de la

alianza PRI-PVEM-PANAL-PES, con elector volátil anti Morena de 7.0 por ciento y de volátil Morena de 13.5 por ciento.

En suma, al margen de la pendiente de descrédito por la que se han deslizado las empresas encuestadoras, con honrosas excepciones, la que circula entre los partidos políticos y que instala a la maestra Delfina en la ascendente del voto, tiene fundamentos que no pueden soslayarse y apisonan las versiones que desde hace unas semanas prevé la de-



rota del PRI en los comicios del Estado de México.

Los más optimistas aluden a un empate técnico que llevaría al litigio en tribunales electorales al resultado de los comicios del próximo domingo. Verdad de Perogrullo: Nadie se muere en la vispera.

Pero, igual como decía el filósofo de Juárez: ¡Pero qué necesidad!, esta de golpear una vez y otra también a la maestra. Total, ya le hicieron la campaña y que nadie se espante cuando por ahí de las siete de la noche del cuatro de junio los números no favorezcan a don Alfredo del Mazo Mazo. ¡Zambombazo! Digo.

sanchezlimon@gmail.com
www.entresemana.mx
(a/msanchezlimon
(a/msanchezlimonf

EL PRI TIENE QUE IR POR TODO

Por Jesús Héctor Muñoz Escobar

A unos días de que se lleven a cabo las elecciones en el Estado de México, Nayarit y Coahuila, el presidente de la Comisión de Puntos Constitucionales del Senado, Enrique Burgos, consideró que en la contienda del próximo domingo su partido, el PRI, tiene que luchar.

"Mal haría en suponer que ganará, tiene que ir por todas", mencionó.

Se pronunció porque se lleven a cabo comicios donde la participación abierta de la sociedad sea la que abone a la democracia. Que sea el ciudadano el que tome su decisión y que acuda a votar sin presiones, dijo.

EDOMEX NO ES EL TERMÓMETRO DEL 2018: ERNESTO CORDERO

Para el senador del PAN Ernesto Cordero Arroyo los resultados de la elección del 4 de junio en el Estado de México no determinarán lo que ocurrirá en los comicios federales del 2018.

El ex secretario de Hacienda reconoció la importancia de este estado por su tamaño y confió en que su candidata, Josefina Vázquez, sea la que encabece la transición democrática que requiere la entidad.

Aseguró que Josefina es competitiva y que estará ahí para apoyarla el próximo domingo, sea cual sea el resultado.

Una vez más Cordero Arroyo demuestra ser un político que suma dentro de su partido. No habrá que perderlo de vista.

ENCUESTAS

En la recta final del proceso electoral cada vez se va cerrando más la brecha entre los candidatos que contienden por la gubernatura en el Estado de México, Nayarit y Coahuila; así como las elecciones locales en Veracruz.

A diferencia de otros años no se ha desatado la guerra de encuestas y faltando sólo una semana para la elección son muy pocas las que se han dado a conocer.

SDP Noticias publicó que para el encuestador Desiderio Morales y el publicista Guillermo Martínez, el candidato priista al Edomex, Alfredo del Mazo, lleva una ligera delantera respecto a Delfina Gómez, de Morena; el tercer lugar lo tiene el perredista Juan Zepeda y la abanderada del PAN, Josefina, ocupa el cuarto sitio.

Lo cierto es que, en este estado, será una competencia muy cerrada, por lo que los otros candidatos, sobre todo los que representan al Partido Acción Nacional y al Partido de la Revolución Democrática, jugarán un papel importante en el resultado final.

En Nayarit, de acuerdo con este portal, el triunfo lo obtiene el abanderado del blanquiazul, Antonio Echeverría; el segundo lugar es para el priista

Manuel Cota y el tercero Miguel Ángel Navarro. Mientras que en Coahuila el panista Guillermo Anaya gana y deja en segundo lugar al priista Miguel Ángel Riquelme.

Para la encuestadora Indicadores SC, la elección del Estado de México se la llevará Delfina Gómez, de Morena, y Alfredo del Mazo quedará en segundo lugar.

Si bien estos métodos de medición nos dan idea de las preferencias electorales, lo cierto es que las cosas cambian y que la mejor encuesta es el día de la elección, por ello los candidatos están más activos que nunca buscando convencer a los electores.

DIETAS PERSONALIZADAS EN EL ISSSTE PARA TODA LA POBLACIÓN

Muy buenas noticias para los derechohabientes del ISSSTE y para los que no lo son, ya que el Instituto puso al servicio de la población en general su Escuela de Dietética y Nutrición, "Dr. José Quintín Olascoaga Moncada", para iniciar un plan de alimentación personalizado, que les permita acceder a una dieta sana y balanceada.

No hay duda que el director general del ISSSTE, José Reyes Baeza, ha caracterizado su administración por poner a la vanguardia al ISSSTE; y por lo mismo se ponen en marcha programas de tipo social o se anuncia la adquisición de medicamentos y equipos de última generación.

A MENOR CORRUPCIÓN MAYOR INVERSIÓN: JOSÉ ANTONIO MEADE

Tras inaugurar la Conferencia Global de Infraestructura 2017, el titular de la Secretaría de Hacienda y Crédito Público, José Antonio Meade Kuribreña, calificó de favorable y positiva la evolución del tipo de cambio que se mantiene por debajo de los 19 pesos.

Pero advirtió que "sigue habiendo condiciones de volatilidad que nos obliga a ser cautos, cuidadosos y responsables".

Aseguró que aunque México está bien posicionado para desarrollar infraestructura y el mercado nacional, es uno de los que tiene mayores instrumentos y profundidad, en la medida que se fortalezca el Estado de Derecho y el combate a la corrupción, el flujo de recursos e inversión también se fortalecerá.

INFONAVIT COLOCA EL 100 POR CIENTO DE INMUEBLES OFERTADOS

Al término de la semana pasada, el Infonavit que encabeza David Penchyna Grub dio a conocer los resultados de la 2ª gran subasta de vivienda. El organismo detalló que colocó el 100 por ciento de viviendas ofertadas en su última subasta; con esta venta el Instituto del Fondo Nacional de la Vivienda para los Trabajadores obtuvo 474 millones 039 mil pesos. ¡Enhorabuena!

Artículos sindicados de

FINANCIAL TIMES



Comicios para gobernador en el Estado se realizan en medio de un contexto de crimen y corrupción

ELECCIONES EN EDOMEX

PRI ENFRENTA VOTO DE CONFIANZA



Los residentes del pueblo de San Mateo Atenco acababan de escuchar una lista de promesas promulgadas por el candidato del Partido Revolucionario Institucional (PRI) para gobernador del Estado de México. Tales promesas incluían un "salario rosa" (una gratificación mensual no especificada) para las amas de casa, una nueva universidad y una fuerza policial limpia.

"Yo no voy a votar por nadie, son todos unos ladrones", se lamentó Jorge Hernández. "He perdido la fe".

El trabajador de la industria zapatera estaba expresando el disgusto generalizado con respecto a la corrupción y la violencia que ha socavado el apoyo del partido gobernante PRI en esta área y está impulsando el respaldo para Andrés Manuel López Obrador, el populista de izquierda que encabeza las encuestas para las elecciones presidenciales del próximo año.

Las elecciones para gobernador, el 4

de junio, tendrán consecuencias que van más allá del estado más poblado de México. El Estado de México ha estado en manos del PRI desde la inyección del partido en 1929. Es la tierra natal de Enrique Peña Nieto, quien no ha podido controlar el crimen y la corrupción, convirtiéndolo en el presidente más impopular de México.

De hecho, la elección ha sido considerada un referéndum sobre su gobierno y un juicio de su partido. En vez de ser una elección segura para el Sr. del Mazo, el candidato de 41 años de edad que es hijo y el nieto de anteriores gobernadores del Estado de México y además es primo del Presidente, se ha convertido en una contienda competitiva con Delfina Gómez, una exmaestra de clase trabajadora y la candidata del partido de izquierda Morena, el cual sólo lleva 3 años en existencia.

Una victoria para la Sra. Gómez consolidaría las posibilidades para el Sr.

López Obrador, el líder de Morena, en 2018. El exalcalde de la Ciudad de México, conocido como AMLO, quien asevera que le robaron la victoria en las elecciones presidenciales de 2006 y 2012, es una figura tan divisiva en México como lo es Donald Trump en EU.

Sus críticos lo ven como un demagogo peligroso — quien además es un aficionado de Fidel Castro — que amenazaría la economía de mercado de México. Sus seguidores lo ven como una bocanada de aire fresco en un ámbito político empañado por corrupción en México.

Una encuesta del periódico El FINANCIERO le otorga la ventaja al Sr. del Mazo con 34 por ciento contra 29 por ciento para la Sra. Gómez, de 54 años de edad, quien ha estado cortejando a los votantes con promesas de pensiones más altas y recortes salariales para los funcionarios de alto nivel.

El PRI aún no ha anunciado su candidato presidencial para 2018; el Sr. Peña Nieto, también un exgobernador del Estado de México, no puede postularse de nuevo. Pero no cabe duda de que una victoria para el Sr. del Mazo le daría nuevo ímpetu a un partido que había gobernado a México como realeza durante 71 años hasta el año 2000, cuando su reinado — sinónimo del autoritarismo y de la corrupción — llegó a su fin. El partido volvió en 2012, declarando que se había reinventado, pero una serie de escándalos ha causado estragos.

Los mercados se tranquilizarían con una victoria del PRI, mientras que una victoria de la Sra. Gómez aumentaría las preocupaciones sobre AMLO, aun cuando algunos en la comunidad comercial han comenzado a aceptarlo.



Luis Cárdenas Todo puede pasar en el Estado de México

Mañana estará reunido un nutrido grupo de alcaldes en un hotel de Reforma, en la Ciudad de México. Vienen de todos los partidos, a excepción de Morena y del PRI, con un objetivo concreto: comenzar a ponerle los primeros ladrillos a la construcción de un frente amplio para 2018.

Antes de los resultados electorales del domingo, cualquier acuerdo perderá fuerza, se pintan escenarios tan variados que solamente terminan dibujados en concepto claro: incertidumbre total.

Abundan encuestas para todos los colores, gustos y egos, son estudios que, en muchos casos, cuentan con la autoría de las mismas empresas que en 2012, 2015 y 2016 fallaron radicalmente en sus pronósticos ante un escenario de hartazgo e incredulidad en todo.

Una encuesta firmada por Mendoza Blanco, que no es pública, mandada a hacer por un grupo de empresarios, apunta los siguientes números en la intención de voto: 29% para Alfredo Del Mazo, 18% para Delfina Gómez, 17% para Juan Zepeda y 11% para Josefina Vázquez Mota.

Otra, promocionada hasta el cansancio en redes y desplegada a plana completa en la prensa nacional, coloca a Delfina Gómez con 36.6%, a Del Mazo con 25.4%, a Zepeda con 17% y a Vázquez Mota con 14%, el estudio lo firma la empresa Indicadores, que en 2010 pronosticó al candidato del PRI para Puebla como el ganador indiscutible para que después el resultado final lo colocara con una derrota de diez puntos frente a Moreno Valle.

Un gráfico, que ni siquiera cuenta con una firma que lo respalde pero que se distribuye en *whatsapp* y *twitter*, apuesta a que todos están equivocados y Josefina Vázquez Mota cuenta con 39% de las preferencias frente a un 22% de Alfredo del Mazo... No vale la pena escribir más al respecto.

Quizá todas tengan algo razón y se midan con muestras tan bajas que no puedan reflejar la realidad de un estado muy complejo y que, además, se encuentra inmerso en un ambiente extremadamente tenso. Me queda claro que nada queda claro.

Mañana, los alcaldes que asistan a la reunión, trazarán ideas, esquemas que probablemente no tenga valor alguno después del resultado en el que la clase política nacional está, literalmente, jugándose la vida para los próximos años.

Dudo mucho que suceda, pero ojalá que los números del Estado de México arrojen una cómoda ventaja para el ganador o seremos testigos de un ambiente en el que un huevazo a los políticos será lo de menos.

Siendo francos, es muy probable que el llamado a la paz y a la resolución que excluye la violencia se quede en un simple deseo bien intencionado...

DE COLOFÓN.— Una novedosa encuesta, no es pública, hace un símil de los candidatos como si fueran un platillo de comida para medir las preferencias nacionales con base al estómago, no son números, son metáforas: López Obrador salió como los tacos, es muy popular, pero para gustar debe estar recién hecho y calentito, ¿WTF? ●

**JORGE
ALCOCER V.**

Terminan las campañas en Coahuila, México, Nayarit y Veracruz. Vale llamar a los ciudadanos a votar el 4 de junio.

La chapuza acusa

A René Delgado: ¡Gracias por todo! Y también por lo demás.

La sequía de encuestas fue rota la semana pasada gracias a que *El Financiero* publicó dos y *Reforma* una. El miércoles 24, Alejandro Moreno nos hizo saber que, conforme a sus mediciones, en el Edomex Alfredo del Mazo (PRI) aventaja con 5 puntos a Delfina Gómez (Morena), diferencia que está casi fuera del margen de error (2.8%); al día siguiente el mismo Alejandro publicó que en Coahuila, Miguel Riquelme (PRI) aventaja a Guillermo Anaya (PAN) por 6 puntos, también casi fuera del margen de error (3.1%). El viernes, Lorena Becerra, de esta casa, reportó que el abanderado del PAN en Nayarit, Antonio Echevarría, tiene ventaja de casi 19 puntos sobre el del PRI, que al parecer ni montado en una motocicleta lo puede alcanzar en las horas que restan de campaña.

El pasado domingo un amigo me hizo llegar una supuesta encuesta, atribuida a Consulta, en la que Delfina Gómez aventaja a Del Mazo por más de 3 puntos. El mismo domingo Roy Campos desmintió ser autor del estudio, que resultó más falso que un billete de 2 pesos. Ayer busqué en *Reforma* las encuestas de Lorena Becerra sobre Edomex y Coahuila; aún no aparecían (si no es hoy, será mañana). En cambio, me topé en la página 12 con anuncio a plana entera, pagado por Morena, con una supuesta encuesta

de "Indicadores", que otorga a su candidata en el Edomex más de 11 puntos de ventaja sobre el del PRI (36.6 vs 25.4).

Vino a mi memoria la frase de Andrés Manuel López Obrador en 2006, durante su cierre de campaña en el DF: "no le han quitado una sola pluma a mi gallo", acto seguido aseguró que sus encuestas le otorgaban una "irremontable" ventaja de 10 puntos sobre Felipe Calderón. Lo que en realidad pasó es historia. No sólo por eso me llamó la atención el desplegado de ayer, sino también porque se cumple al pie de la letra la advertencia de la siempre recordada María de las Heras, que decía que lo peor de las encuestas a modo era que los candidatos que pagan por ellas terminan por creer en su propio engaño.

Si Delfina aventaja a Del Mazo por 11 puntos, qué inútil ejercicio el de López Obrador exigiendo, a diestra y siniestra, la declinación de Juan Zepeda (PRD) y de Josefina Vázquez Mota (PAN); o festejando la retirada de Oscar González (PT) que según la "encuesta" aporta 1.8% de los votos totales. Dicen los párvulos: "la chapuza acusa". Otra vez el tabasqueño se comporta como tal.

Las campañas terminan mañana en los 4 estados (Coahuila, México, Nayarit y Veracruz). Antes de la jornada electoral, a los ciudadanos que en ellos radican vale hacer un llamado a que salgan a votar el domingo 4; a que emitan su

voto en libertad, en secreto, sin hacer caso de presiones, dádivas, promesas o amenazas. Los ciudadanos que recibirán y contarán esos votos son sus vecinos; fueron seleccionados y capacitados por el INE; en ellos radica la responsabilidad de hacerlo bien, de manera imparcial, limpia. Ir a votar es confiar en ellos, en nosotros mismos.

Confío en que la conducción del INE y su intervención directa en la integración de las mesas directivas de casilla, permitirá que el voto sea libre y secreto, y que el escrutinio y cómputo en cada una se realice con imparcialidad y apego a la ley. Que a las casillas asistan representantes de los partidos es responsabilidad de ellos, no del INE; la garantía de limpieza y apego a la ley está en los conciudadanos que recibirán y contarán los votos, casilla por casilla, voto por voto.

En elecciones altamente competidas el funcionamiento correcto, imparcial y oportuno, de los programas de resultados preliminares (PREP) se vuelve crucial; es un punto sensible para la legalidad del resultado y su credibilidad ante la sociedad. Para ese fin será indispensable que las actas de escrutinio y cómputo de casilla lleguen en tiempo y forma a las sedes de los institutos electorales locales, sin demoras ni alteraciones.

Esperemos que en el INE hayan tomado las providencias para que nadie pueda callar los PREP el próximo domingo.

Exigen a Sedagro-Edomex que se Liberen los Vales Para Fertilizantes

Pág. 11

La Calle

Espacio Libre de la Sociedad

Presidente Editor: Héctor Peñaloza Sánchez

Visita Nuestra Página

lacallehps@gmail.com
lacalledelasociedad@prodigy.net.mx

www.lacallelibre.com

\$ 6.00

La lideresa del PRI reconoce que su partido está en serio riesgo de perder

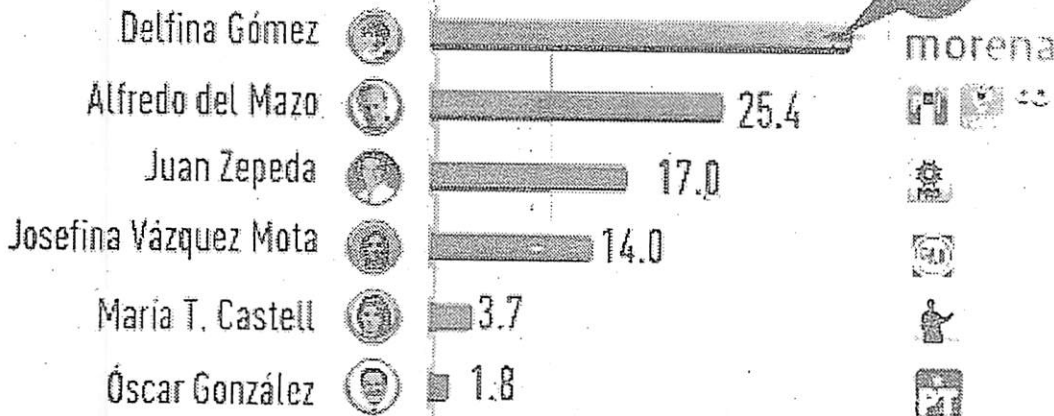
Delfina Aventaja a Del Mazo por 11 Puntos, Señala una Encuestadora

Intención de voto candidato-partido

Angulo

Pág. 2

Si la elección para gobernador del Estado de México fuera hoy, ¿por cuál candidato y partido votaría?



¡Alto a los Crímenes Contra Periodistas!

* Hace 33 años las balas del crimen organizado le arrebataron la vida al columnista Manuel Buendía.



Pág. 5

El Mundo al Revés

Por Ernesto Villanueva
¿Por qué #NiunVotoMásAlPRI en Edomex?



Pág. 13

Edomex Niega Traer "Perdidos" 8 mil Millones; Académico del CIDE Revira: de Hecho, son 11 mil mdp

Pág. 8



La lideresa del PRI reconoce que su partido está en serio riesgo de perder

Delfina Aventaja a Del Mazo por 11 Puntos, Señala una Encuestadora

La empresa Indicadores SC lanzó su último estudio en el que la intención de voto para Morena y su candidata, Delfina Gómez, es del 37.4 por ciento, frente al 26.3 por ciento del candidato del Partido Revolucionario Institucional (PRI), Alfredo del Mazo.

La encuesta, levantada entre el 18 y el 20 de mayo pasados, coloca en tercer lugar al candidato del Partido de la Revolución Democrática (PRD), Juan Zepeda, con 16.3 por ciento de las intenciones de voto. Mientras, el Partido Acción Nacional (PAN) y su candidata, Josefina Vázquez Mota, alcanza 13.3 por ciento.

Por su parte, la candidata independiente María Teresa Castell y el candidato del Partido del Trabajo, Óscar González (este último declinó el viernes en favor de Delfina) llegan a 2.9 y 1.2 por ciento en las intenciones de voto, respectivamente.

Según los datos, Delfina Gómez tuvo un repunte de 2.5 por ciento con respecto de la semana previa, cuando contaba con 34.9 puntos porcentuales en las intenciones de voto.

Alfredo del Mazo también tuvo un ligero repunte, éste de 2 por ciento, pues en la encuesta anterior contaba con 24.3. Juan Zepeda también avanzó, aunque menos de 1 punto porcentual, pues en el ejercicio anterior alcanzaba 15.6.

Ángulo

Por Jorge Díaz Navarro

*** Delfina aventaja a su contrincante más cercano por 11 puntos, según encuesta de Indicadores SC. En el segundo lugar se encuentra Del Mazo, con el 26.3 por ciento de las preferencias.**

*** De acuerdo con el último sondeo de esa empresa encuestadora, el 82 por ciento de los habitantes del Estado de México está consciente de que la entidad necesita un cambio urgente.**

*** Ante unos 20 mil simpatizantes con gorras y playeras rosas, la presidenta del PRI en Edomex, Alejandra del Moral, pidió cerrar filas porque el partido tiene el domingo el más difícil de sus retos.**

+ De mala gana el candidato priista y luego de mucha insistencia de reporteros y sus auxiliares firmó el documento en que, de ser el gobernador, garantizará el ejercicio del periodismo en el Edomex

Josefina Vázquez Mota y los otros dos candidatos mantienen un descenso desde que inició el mes.

El documento, titulado Tracking estatal Edomex 2017, también da cuenta de los altos niveles de desaprobación entre los electores del Estado de México de los go-

biernos de Enrique Peña Nieto y Eruviel Ávila. La desaprobación para el gobierno federal es del 78.6 por ciento. La del gobierno estatal es del 60.4 por ciento.

La encuesta fue aplicada en 57 municipios del Estado de México, y se entrevistaron a mil 200 personas; se calcula un margen de error de +/-2.8%, con un nivel de confianza del 95%.

Indicadores S.C. es una empresa mexicana, fundada desde 1999, enfocada en la elaboración de sistemas de medición para evaluar la rentabilidad de la comunicación en los procesos electorales, servicios en la gestión gubernamental, servicios educativos y marcas en los mercados de consumo masivo

Su misión —dice su promocional— es ayudar a los partidos políticos, gobiernos e instituciones privadas a comunicar sus beneficios y logros a los ciudadanos, en línea con su posicionamiento e ideología.

La Presidenta del PRI estatal ve difícil el reto que su partido tiene en las urnas el próximo domingo.

“La circunstancia electoral que vivimos es la más retadora, la más compleja que el partido haya enfrentado en su historia”, grita la presidenta del PRI mexiquense, Alejandra del Moral, ante miles de simpatizantes a quienes pide cerrar filas de

para a la elección del domingo próximo. A este de varios cierres regionales de la campaña del candidato al gobierno estatal, Alfredo del Mazo, realizado ayer martes en Naucalpan, acudieron poco menos de 20 mil personas que llegaron en acarreo en cientos de unidades del transporte público de municipios como Cuautitlán México, Coyotepec, Isidro Fabela, Jilotzingo, Melchor Ocampo, Tepotzotlán, Teoloyucan, Cuautitlán Izcalli, Naucalpan, Nicolás Romero, entre otros, según consignan la crónica de La Silla Rota.

Ahí, los priistas reconocieron que no la tienen fácil el próximo 4 de junio.

“Aquí están los municipios que nos van a dar el triunfo, los municipios que vamos a recuperar y los que vamos a continuar teniendo.

“Estamos a cinco días de la jornada electoral más importante que hayamos tenido en el Estado de México (...) empezamos con el mayor desafío en la historia del priismo mexiquense, quizás de todo el país, hoy aquí estamos frente a este difícil reto, los que siempre creímos y los que nunca nos rendimos”, dijo Del Mazo.

Pero al evento no fueron grandes personalidades del priismo, únicamente asistieron representantes en Naucalpan, y los personajes que por obligatoriedad tenían que estar presentes: Ernesto Nemer, coordinador de campaña de Del Mazo, Enrique Jacob Rocha, jefe de la oficina del aspirante, y la presidenta del PRI mexiquense, Alejandra del Moral Vela.

Entre batucadas, playeras y gorras rosas que promueven la propuesta de dar un salario rosa a las mujeres, Del Mazo agradeció a toda su estructura de campaña, elogió al presidente Enrique Peña Nieto, y al gobernador Eruviel Ávila, también a los presentes, a quienes ofreció y pidió recuperar municipios como Naucalpan, Huixquilucan, Atizapán, Huehuetoca, entre otros.

El candidato de la alianza PRI-PVEM-Panal-PES recordó su compromiso con las mujeres quienes, dijo, fueron las más participativas de su campaña.

“Yo quiero y voy a ser el gobernador de las mujeres, vamos fuerte y con todas las mujeres son las más luchonas, la más agueridas, las más entregadas a sus familias y a su partido, las amas de casa, las trabajadoras, estudiantes, las maestras las

→ Sigue

La Calle

Miércoles 31
Mayo de 2017
Año 15
No. 3925

Espacio Libre de la Sociedad

Presidente Editor: Héctor Peñaloza Sánchez

Director: Lic. Carlos Héctor Peñaloza R.

Columnista: Jorge Díaz Navarro

Administración: Ana María Peñaloza S.

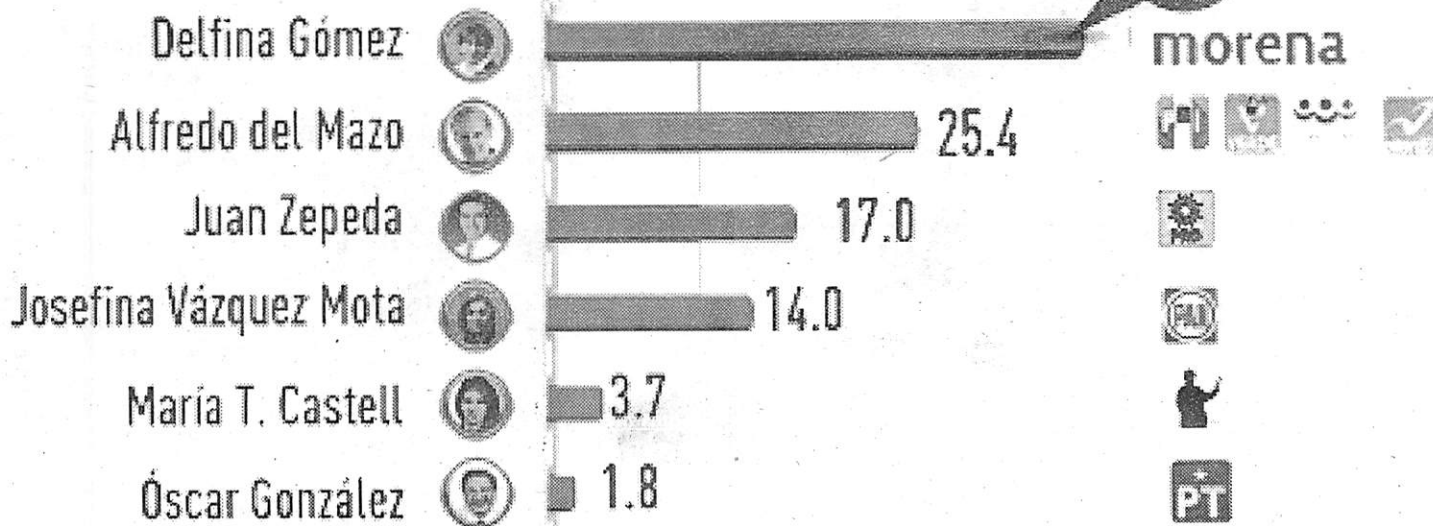
Diseño Editorial: Victoriano Camacho G.

Impresión: Talleres “Espacio Libre”

“La Calle” Espacio Libre de la Sociedad, es una publicación que se edita de Lunes a Viernes, Miércoles 31 de Mayo de 2017. Editor Responsable: Héctor Peñaloza Sánchez. Número de Certificado de Reserva Otorgado por el Instituto Nacional del Derecho de Autor: 04-2010-052715005400-101. Número de Certificado de Licitud de Título (En Trámite). Número de Certificado de Licitud de Contenido: (En Trámite). Domicilio: Juárez Norte 521-1, Col. Santa Bárbara, Toluca, Estado de México, C.P. 50050. Teléfono: (01722) 213 45 83. Distribuido por: La Unión de Voceadores del Estado de México, Distribuidores de Libros y Revistas A.C., con domicilio en calle Honduras No. 317, Col. Américas, Toluca México. Impreso en Talleres: “Espacio Libre”, Juárez Norte 521-1, Col. Santa Bárbara, Toluca, Estado de México, C.P. 50050. Teléfono: (01722) 213 45 83

Intención de voto candidato-partido

Si la elección para gobernador del Estado de México fuera hoy, ¿por cuál candidato y partido votaría?



profesionistas, las mujeres son el alma de esta campaña”.

...Y se hizo de rogar con reporteros y, de mala gana firma el compromiso de garantizar el ejercicio del periodismo en el Edomex

Después de una hora de haber terminado el mitin, Del Mazo llegó a su camioneta donde un grupo de reporteros de diversos medios de comunicación lo esperaban para darle un documento con el que se comprometía -de llegar a ser gobernador- a dar garantías al ejercicio del periodismo en la entidad.

Aunque personal del equipo de campaña insistía en que la firma del documento fuera en otro momento, los comunicadores de medios tanto nacionales como locales y electrónicos, pidieron la firma en el momento, tal y como lo hicieron los candidatos del PRD, Morena y PAN, Juan Zepeda, Delfina Gómez, y Josefina Vázquez Mota, respectivamente, el día de ayer.

Finalmente, y ante la presión a su personal, Del Mazo accedió a bajar de su camioneta y dedicar un par de minutos a la firma del documento que contempla 10 peticiones.

Los municipios en los que se definirá la elección de gobernador

Por su padrón electoral y lista nominal los municipios de Ecatepec, Nezahualcóyotl y Naucalpan podrían dar el triunfo al futuro gobernador del Estado de México para el periodo 2017-2023.

De acuerdo con el listado del Instituto Nacional Electoral (INE) —refiere la nota de la reportera Norma García—, solo esos tres municipios concentran 2 millones 701 mil posibles votantes, suficiente para cualquier candidato.

Ello representa 24 por ciento de la lista nominal estatal que es de 11 millones 258 mil 125 electores, al corte del 15 de enero pasado.

Para ejercer el voto el próximo 4 de junio, el municipio más poblado de América Latina, Ecatepec, tiene 1 millón 202 mil 259 electores potenciales, Nezahualcóyotl cuenta con 839 mil 562, mientras que Naucalpan tiene 659 mil 563 votantes.

Para completar la lista de las 5 demarcaciones con más votantes mexiquenses, están los municipios de Toluca, con 603 mil 980; y Tlalnepantla, con 543 mil 795.

En esos cinco municipios se ha dado la alternancia en las últimas gestiones municipales, pero en los últimos dos trienios —salvo el caso de Naucalpan— los otros 4 han mantenido al mismo partido en el poder.

En Ecatepec el priista Pablo Bedolla gobernó de 2012 a 2015, las últimas elección-

nes de 2015 las ganó Indalecio Ríos.

Nezahualcóyotl es gobernado por el PRD, de 2012 a 2015 el Alcalde fue el actual candidato a gobernador Juan Zepeda, actualmente el edil es Juan Hugo de la Rosa en el periodo 2016-2018.

Naucalpan ha apostado por la alternancia en varias ocasiones, la última pasó del PRI con David Sánchez Guevara de 2012 a 2015, al PAN, con Edgar Olvera Higuera, quien también gobernará hasta 2018.

Toluca y Tlalnepantla han mantenido al PRI en el poder en los últimos seis años, en el primero gobierna actualmente Fernando Zamora, y en el segundo, la Alcaldesa es Denisse Ugalde.

Comportamiento en la última elección a gobernador

Esos cinco municipios, que desde los últimos comicios a gobernador —en julio de 2011— concentran poco más del 23 por ciento de la lista nominal, han favorecido al PRI, sin embargo, entonces no existía el partido Morena, que vio la luz en 2014. En aquella elección en la que contendieron Eruviel Ávila Villegas, por el PRI-PVEM-Panal; Luis Felipe Bravo Mena, por el PAN; y Alejandro Encinas, por el PRD-PT-Convergencia, resultó ganador el priista con 3 millones 018, 588 mil votos, de un lista nominal que en ese año

era de 10 millones 396 mil 537 registros. En segundo lugar quedó Encinas con un millón 20 mil votos, mientras que en tercer sitio quedó el panista con apenas 598 mil 45 sufragios.

Entonces, Ecatepec dio 372 mil 735 votos al PRI, 148 mil 623 al PRD, y 59 mil 92 al PAN.

La demarcación perredista, Nezahualcóyotl, dio 211 mil 535 sufragios a Ávila, 115 mil 394 al PRD, y 28 mil 538 al PAN. Naucalpan aportó 135 mil 200 votos al PRI, 49 mil 473 al PAN, y 47 mil 670 al PRD.

Mientras que Toluca y Tlalnepantla dieron 194 mil 654, y 126 mil 357 votos al PRI, respectivamente.

Al PAN Toluca dio 51 mil 174 votos, y Tlalnepantla 42 mil 544, mientras que Encinas por el PRD obtuvo en Toluca 44 mil votos y en Tlalnepantla, 48 mil 847.

En aquella elección se tuvo una participación ciudadana de 46.85 por ciento, es decir, una votación total de 4 millones 871 mil 295.

Aunque generalmente en los comicios, el abstencionismo se ubica alrededor del 60 por ciento, los actuales candidatos aspiran a tener un millón y medio de votos para ganar... Y es todo por hoy, después estaremos con ustedes con más de esto y aquello.

ipm@katana.com


VAMOS A GANAR

LAS ENCUESTAS LO CONFIRMAN


Somos más los que queremos mejorar lo bueno que se ha hecho y corregir lo que haga falta.



Si el día de hoy fueran las elecciones para Gobernador del Estado de México, ¿por cuál candidato votaría?




Si el día de hoy fueran las elecciones para Gobernador del Estado de México, ¿por cuál partido político o candidato votaría?



KRATHIOS
Opinión Pública

Si hoy fuera la elección para elegir Gobernador, ¿por cuál partido o candidato votaría usted?



ESTE DOMINGO
4 DE JUNIO
VOTA



¡Vamos fuerte y con todo
con el Estado de México!

FUENTE: ENCUESTAS PUBLICADAS EL 30 DE MAYO EN LOS SITIOS WEB DE DEMOTECNIA, PARÁMETRO Y KRATHIOS.

DEL MAZO
FUERTE Y CON TODO

CANDIDATO
GOBIERNO




VAMOS A GANAR

LAS ENCUESTAS LO CONFIRMAN


Somos más los que queremos mejorar lo bueno que se ha hecho y corregir lo que haga falta.




Si el día de hoy fueran las elecciones para Gobernador del Estado de México, ¿por cuál candidato votaría?



Si el día de hoy fueran las elecciones para Gobernador del Estado de México, ¿por cuál partido político o candidato votaría?



Si hoy fuera la elección para elegir Gobernador, ¿por qué partido o candidato votaría usted?



ESTE DOMINGO
4 DE JUNIO
VOTA



¡Vamos fuerte y con todo con el Estado de México!

FUENTE: ENCUESTAS PUBLICADAS EL 20 DE MAYO EN LOS SITIOS WEB DE REMOTECNIA, PARÁMETRO Y KRATHOS.

DEL MAZO

FUERTE Y CON TODO

CANDIDATO COALICIÓN




VAMOS A GANAR

LAS ENCUESTAS LO CONFIRMAN

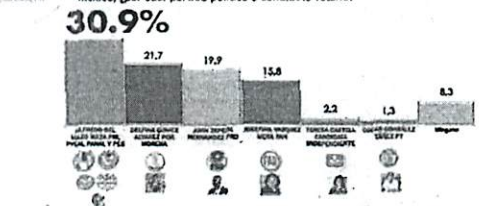
Somos más los que queremos mejorar lo bueno que se ha hecho y corregir lo que haga falta.




Si el día de hoy fueran las elecciones para Gobernador del Estado de México, ¿por cuál candidato votaría?



Si el día de hoy fueran las elecciones para Gobernador del Estado de México, ¿por cuál partido político o candidato votaría?



Si hoy fuera la elección para elegir Gobernador, ¿por cuál partido o candidato votaría usted?



FUENTE: ENCUESTAS PUBLICADAS EL 30 DE MAYO EN LOS SITIOS WEB DE DEMOTECHNIA, PARÁMETRO Y KRATHIOS.

**ESTE DOMINGO
4 DE JUNIO
VOTA**

*¡Vamos fuerte y con todo
con el Estado de México!*

DEL MAZO
FUERTE Y CON TODO



d) Menciones sin referencia (9)

040517



LaJornada

Fecha _____

Página 17

Derrotas

SOLEDAD LOAEZA

Seguir la campaña de la candidata del Partido Acción Nacional (PAN) a la gubernatura del estado de México, Josefina Vázquez Mota, es un ejercicio cuaresmal. Hasta duele verla intensamente comprometida con su partido, con la causa perdida de la gubernatura mexicana, empeñada hasta la médula en trabajar sin descanso por una victoria imposible, mirando apenas de reojo las encuestas que en los recientes días la mandan a un tercer lugar, después de Delfina Gómez Álvarez, la candidata del Movimiento de Renovación Nacional (Morena), que según una encuesta del 2 de mayo recibiría 29 por ciento del voto; mientras que el candidato del Partido Revolucionario Institucional (PRI), Alfredo del Mazo, está en segundo lugar con 24.4 por ciento.

Josefina Vázquez Mota está decidida a ganar, pero tendría que saber que ese no es un asunto de su voluntad, sino de las preferencias de los electores, y no se puede realmente anticipar ni cómo van a votar ni por qué votaron como lo hicieron.

Lo extraordinario de la campaña de Josefina Vázquez es simplemente que se haya organizado, que la hayan elegido candidata nuevamente. Después de la derrota de 2012, era de pensarse que su carrera política estaba terminada. Normalmente, los candidatos perdedores lo son en sentido amplio porque no sólo pierden la competencia, también no tienen nada más que prometer; pierden las amistades contingentes que trajo la campaña, los simpatizantes, los seguidores. En general, los candidatos vencidos dejan de ser interesantes, peor todavía, se convierten en apestados, en indeseables portadores de la mala suerte a los que nadie quiere acercarse.

¿Cuántos no creen en el lugar más recóndito de su cerebro, que la calidad de derrotado se pega?

El ejemplo de Josefina tendría que hacernos pensar nuestras actitudes y nuestras estrategias frente a la derrota. Raramente nos crecemos al castigo, y todavía más raro es que volvamos al lugar donde perdimos, como ella lo ha hecho. Todo lo admirable que puede ser su actitud valiente y desafiante, también es imprudente y costosa para ella y para el PAN.

*LLEVAR A JOSEFINA DE NUEVO
AL CALVARIO QUE PUEDE SER
UNA CAMPAÑA ELECTORAL FUE
UN ACTO DE EGOÍSMO, DE
PEREZA Y DE CEGUERA*

Desde el principio fue mala idea lanzar a la competencia por la gubernatura del estado más rico de la República a un candidato derrotado. Fue una decisión que invitaba al desastre, un error que pudo haberse evitado si el partido hubiera mirado con cuidado a la militancia mexicana y hubiera buscado un candidato que no estuviera señalado con la "D" de la derrota. Llevar a Josefina de nuevo al calvario que puede ser una campaña electoral fue un acto de egoísmo, de pereza y de ceguera.

Delfina Gómez tiene en su favor, en cambio, una enorme frescura que contrasta violentamente con los gestos, los movimientos y las palabras ensayadas de los demás candidatos, empezando por Alfredo del Mazo, que tiene la espontaneidad de una máquina de escribir. Además, el nombre del representante del PRI evoca también una derrota, la de su padre, que en 1997 participó como candidato priísta al primer gobierno elegido de la ciudad de México. La verdad es que poco tenía que hacer en el Distrito Federal contra Cuauhtémoc Cárdenas, que resultó vencedor, aunque era otro derrotado, pero no se reconoció como tal, sino que se comportó como una víctima del fraude electoral a quien le habían arrebatado de manera ilegal la victoria en 1988. El triunfo le permitió sacarse la espina de la derrota.

Las derrotas son insuperables mientras no se trate de entender sus porqués; un(a) derrotado(a), en cualquier terreno solamente conquista el dolor de haber sido vencido(a) si sabe más o menos cuáles fueron las causas de la caída. Si en lugar de culpar a otros por los errores y las torpezas propias, examina y asume la propia responsabilidad.

Donald Trump se ha comportado con nosotros como si estuviera frente a un pueblo derrotado, como si él fuera un vencedor en territorio mexicano. Así ha sido porque nos hemos visto a nosotros mismos como derrotados, y creo que todo empezó en 1981, cuando tuvimos que solicitar a Washington un préstamo que nos hicieron en condiciones leoninas. Y lo aceptamos, porque habíamos perdido la promesa de la prosperidad.

Así nos sentíamos y así nos empezaron a tratar los políticos estadounidenses que antes se referían con respeto a los *proud Mexicans*, y que ahora nos tratan ¿cómo nos ven, o cómo nos vemos? ■

ADN MEXIQUENSE | Eduardo Garduño Campa

egardunoc@uaemex.mx



El voto joven en 2017

De acuerdo con los resultados de diversas encuestas realizadas durante el proceso de campañas proselitistas para la elección de gobernador del Estado de México, se le ha dado un especial seguimiento en todos los estudios de opinión electorales hacia donde se inclina el voto de los jóvenes entre 18 y 30 años. MORENA y el PRD, captan más del 50% del total de la preferencia de los ciudadanos en ese rango de edad.

Sin embargo, el hecho de que manifiesten preferencia por los partidos de izquierda en cuanto a su intención del voto, la pregunta es: ¿Sí harán efectivo el derecho al voto el próximo 4 de junio? Hay que notar que la apatía a los asuntos políticos es bastante evidente, a pesar de las series de manifestaciones en contra de los partidos tradicionalistas y la corrupción,

que se da desde las aulas hasta las redes sociales.

En la mayoría de las encuestas coinciden que MORENA capta 37% ó 38% de la intención del voto, seguido por el PRI con 23%, el PRD con 17% y el PAN apenas 11%.

En los análisis que se hacen en los estudios destaca que de todos los partidos que tienen un porcentaje del voto de los jóvenes es que los que seguro sí saldrán a ejercer su voto serán los pertenecientes al Partido Revolucionario Institucional (PRI), es decir, los afiliados o los que trabajan en algún puesto de gobierno. Estos chicos representan 23% de la población en este rango de edad.

Hay que tener en cuenta que históricamente es muy difícil que los jóvenes salgan a votar y las razones son muchas

entre ellas: hay desencanto por los políticos, no creen en las promesas, no hay propuestas que satisfagan sus necesidades y no sienten que la política actual sea efectiva.

De acuerdo con los datos estadísticos más recientes que nos revelan que en promedio: 37% de los jóvenes prefieren a Morena, 17% al PRD y solo 11% al PAN. Con esta información se puede hacer la siguiente lectura a partir de las siguientes tres afirmaciones inmediatas: no los atraen tanto las ideas conservadoras, hay un serio interés por un cambio de partido en el gobierno y hay una apuesta por la libertad y la inclusión de las minorías, ideas propias de la izquierda en la filosofía política.

Lo cierto es que no hay una gran probabilidad tampoco de que ese día algo mueva a la gran mayoría de los jóvenes que manifiestan por otros medios su preferencia electoral que podría arrebatarse la gubernatura al PRI, será una cuestión que solo hasta el día de los comicios se podrá saber a ciencia cierta.

Es curioso que la mayoría de los jóvenes expresen su rechazo hacia los partidos políticos más longevos y manifiesten que no votarán por ellos. Sin embargo no hacen efectivo ni lo que piensan ni lo que manifiestan, pues el día de la jornada deciden no acudir a las urnas.

Por eso es que no obstante que 50 por ciento de la intención del voto joven lo captan los partidos de izquierda, se calcula que al menos la mitad de ellos no acudirán a la urnas, lo que pone casi en igualdad de condiciones a los tres partidos que se llevan la intención del voto juvenil. M



Desde la Barrera

Por: Sergio Garza Gutiérrez

A SEMANA Y MEDIA YA NADA MAS

Ya solo falta semana y media para las elecciones a gobernador en el Estado de México.

Y el proselitismo basado en electrónicos y redes sociales nada más.

Las últimas encuestas.

Rápido y como se diera una cuenta, ya pasó la campaña política, ya que prácticamente estamos a semana y media de las elecciones del 4 de junio, y a una semana exactamente de que los gallos y las gallinas a buscar la titularidad del Ejecutivo Estatal puedan hacer campaña, ya que hay que recordar que según la ley, se puede hacer proselitismo solamente hasta setenta y dos horas antes del día de la elección y como que no nos damos cuenta de que andan en campaña nuestros abanderados de parte de los partidos políticos y la independiente, ya que como es más sencillo el llegar a todos lados a través de los medios electrónicos y las redes sociales,

pues ya no son los actos proselitistas de antaño que eran de calle y de sudar la camiseta, pero bueno, los tiempos son otros y al parecer las estrategias de la misma forma son otras.

Singular es que los ciudadanos sepamos cómo andan las cosas a una semana de concluir estas campañas, y como lo pronosticábamos, en un cierre prácticamente cerrado en la preferencia electoral, entre los punteros, en donde nadie se puede confiar de que tiene todas las de ganar y dejar las cosas que solamente fluyan, para nada, aún hay nada para nadie, ya que algunos estudios que se hicieron durante el fin de semana no da tendencias seguras para nadie, claro más que para un amplísimo margen de sociedad apática, que no le interesa vota y si lo va a hacer, aún no tiene definido por quién, y eso es lo que los debe de tener más preocupados que se costumbre a los seis candidatos, ya que sin duda que una de las fórmulas de ganar, es tratar de comprender el cómo se podrán llevar esos votos a sus buchacas.

Amanecen esta semana con un 24.5 por ciento para Alfredo del Mazo de preferencia electoral, seguido muy de cerca por la maestra de Texcoco totalmente desconocida hace algunos meses pero al estar cobijada con Morena y su mesías como lo es el Peje pues llega a estar en estos momentos en un 21.3 por ciento, en tercer lugar Juan Zepeda, el perredista con un 18.4 por ciento.

Pero no podemos quedarnos solamente en estas encuestas de cómo va la carrera cada uno en su carril, sino demás tendencias que en este nuestro espacio

devastaremos en este momento, por ejemplo a la pregunta de quién creé que ganará la elección, claro, sin que tal vez sea su preferencia electoral, la mayoría de la gente creé que el candidato del PRI y tres minipartiduchitos con un la cifra antes dicha, Juan Zepeda el perredista con un muy bajo 18.9 por ciento, alguno de los dos independientes con un 1.9, y en la lona Oscar González con un 1.4 por ciento, pero el dato más singular y de los preocupantes que hace rato les comentaba, son por un lado los apáticos que dicen que ninguno de ellos con un 5.2 y a los que les da igual quién gobierne con un 9.1 por ciento, cifra que es de preocuparles tanto a los partidos políticos como a los propios candidatos.

El que según dichos estudios sociales en personas con posibilidades de votar sobre la imagen de las personas como tal, en el sentido de preguntarles sobre la confianza que dan, se las vuelve a lleva y ahora si por más del doble de puntos porcentuales Alfredo del Mazo con un 39.9 por ciento, Josefina menos de la mitad con un 17.9 y abajo, muy por debajo la desconocida hasta hace algunas semas Delfina con un doce por ciento.

El que desde la perspectiva de quién será la persona que más le conviene al Estado de México en ganar, se voltea la balanza y es Delfina Gómez con un 25.8 por ciento, seguido de Del Mazo con 23.7 aunque se dice que el 55.4 afirma que sería lo peor que siguiera gobernado este partido y en tercer lugar como nos hemos acostumbrado a ver en este estudio, la panista con un 16.9 por ciento.

La buena y mala opinión de los candidatos se encuentra con un 32.9 por ciento mala para Del Mazo por un 19.5 buena Delfina tiene mala 13 por ciento y buena 17.3 y 27.2 Josefina contra un 22 por ciento buena.

Por otro lado al parecer los medios tanto escritos como electrónicos, así como a las redes sociales sí han hecho su trabajo, ya que gran parte de la población del Estado de México los reconoce como quienes son, y hablar eso en una entidad con más de 17 millones de habitantes y en donde se encuentra el mayor padrón electoral existente en Méxi-

co con más de 11 millones de posibles votantes, afirma que el 81 por ciento sí reconoce quién es Alfredo Del Mazo Maza, seguido de un 80.6 por ciento que sabe quién es Josefina Vázquez Mota, y finalmente a Delfina la reconoce solo un 63.1 por ciento.

Otro dato singular, es la interrogante que se hizo sobre que a pesar de su afinidad política, partidista o de alguno de los candidatos, quién en la realidad se creé que ganará, al respecto se dijo que el 41.5 por ciento siente que Alfredo del Mazo es el que ganará, y en un práctico empate se encuentran Josefina Delfina con un 15.6 por ciento

Hablando sobre lo que será de parte del electorado quienes se interesan por participar en este proceso electoral, afirma el 66.9 por ciento que se encuentra interesado en los comicios mexiquenses del primer domingo de junio,, el 34 por ciento solamente algo, pero lo preocupante es que es muy diferente la cifra entre los que muestran dicho interés, a los que aseguran que ese día sí van a ir a las urnas y ese es solamente un 32.9 por ciento, lo que nos da una aritmética de que existe un preocupante 67.1 por ciento de abstencionismo.

Ese es el verdadero rival no los candidatos, y la verdadera lacra de los sistemas democráticos, pero viendo la realidad los que no tenemos la culpa de que la gente esté harta de participar, pues todos los que son actores principales de esto, políticos en funciones, representantes populares, partidos políticos y los propios candidatos, así que lo más difícil a lo que se enfrentan no es otra cosa más que el cambiar la conciencia de la gente y eso sí está como aquel mito de Sísifo con su Piedra, de ello no nos pueden culpar a la sociedad: **HASTA AQUÍ MIS LINEAS...**

COMENTARIOS: mi_columna@yahoo.com.mx

www.elvalle.com.mx/desde-la-barra

TWITTER: [@tubalcain.garza](https://twitter.com/tubalcain.garza)

Red Compartida

YEN el Estado de México ya empezaron las guerras de encuestas y todo lo que esto significa, sobre todo los justificantes relacionados con la guerra poselectoral. Una de estas mediciones que hacen dice que Juan Zepeda del PRD ya está a dos puntos de Alfredo del Mazo, del PRI, y que Delfina Gómez, de Morena, está en tercero mientras que Josefina Vázquez Mota está en cuarto.

EL CASO es que es la única medición que pone a PRI y PRD como punteros, el gran consenso encuestador pone que Morena y PRI son primero y segundo lugar por menos de 3 por ciento, lo que significaría un empate técnico, el PRD es tercero pero con menos del 20 y el PAN, bueno, si alguien lo ve que le diga que está más cerca del 10 por ciento que nadie.

EN REDES sociales, ojo, las guerras sucias están desatadas y todos se dicen vencedores según sus propias encuestas, seguramente el perdedor buscará la ayuda del Chipocle Vengador para enfrentar los resultados finales.

ALA ALDF le quieren cambiar el nombre: el circo. Y es que ahora realizan un raro periodo extraordinario que saben viola el Reglamento Interno, pues éste inició el 2 de mayo y es fecha que no concluye.

SEGÚN cuentan, esta reunión de mascotas domesticadas es para la discusión y aprobación de la Ley Electoral que regirá la elección de alcaldes y concejales en la Ciudad de México en 2018. Nada más que, pequeño detalle, el plazo legal vence el 31 de mayo y hasta hoy no hay fecha para que se discuta el tema.

TOTAL, los asambleístas convirtieron el periodo extraordinario en ordinario, para celebrar sesiones solemnes y presentar iniciativas e ignorar la Ley Electoral, un caso para Melvin Costner.

EL QUE anda de paseo, perdón, buscando negocios es el director de Pemex, José Antonio González Anaya que se fue a Arabia Saudita y Kuwait, según porque anda buscando negocios con Saudi Aramco y con el Kuwait Foreign Petroleum Company.

ALLÁ les presumió las pocas alianzas que tiene y que si quieren les pueden comprar servicios auxiliares para sus refineras.

UN genio el hombre. A la otra mejor que les mande un email.



Alfredo del Mazo Maza

Delfina Gómez

Juan Zepeda

Josefina Vázquez

Enrique Luna/ @Enrique_LunaP

Casas encuestadoras del país posicionaron al candidato del PRI a la gubernatura del Estado de México, **Alfredo del Mazo Maza** como el favorito para triunfar en los comicios del próximo 4 de junio, con el **34 por ciento** de las preferencias electorales, **5 puntos arriba** de su contrincante más cercano, la morenista **Delfina Gómez**.

Ejercicios estadísticos que se realizaron del 20 al 24 de mayo pasados indicaron que la aspirante de **Morena**, **Delfina Gómez** obtuvo el **29 por ciento**, seguida del perredista **Juan Zepeda** con **19 puntos**, mientras la panista **Josefina Vázquez Mota** se posiciona en el cuarto sitio con **13 puntos**.

Los últimos lugares corresponden para la independiente **Teresa Castell** con **2 puntos** y **Oscar González**, del **PT** con **3 puntos**.

Cabe destacar que una de las encuestas planteó a los participan-

Del Mazo Maza puntea encuestas

- ▶ Sería el próximo gobernador del Estado de México
- ▶ El candidato del PRI obtiene el 34 % de las preferencias electorales, cinco puntos arriba de la morenista Delfina Gómez
- ▶ La gran perdedora, Josefina Vázquez Mota quien cayó 20 por ciento

tes una posible declinación de **Josefina Vázquez Mota**, recalando que el 49 por ciento del voto panista se mantendría, en favor del candidato priista aumentaría y para **Delfina Gómez** **15 por ciento** y para el perredista **Juan Zepeda** **10 por ciento** y el **5 por ciento** restante a los otros candidatos.

En pocas palabras con la declinación de la exsecretaria de Educación Pública, la ventaja de **Alfredo del Mazo Maza** subirá a **45 puntos**; **Delfina Gómez** con el **36 por ciento** y **Juan Zepeda** crecerá a los **19 puntos**.

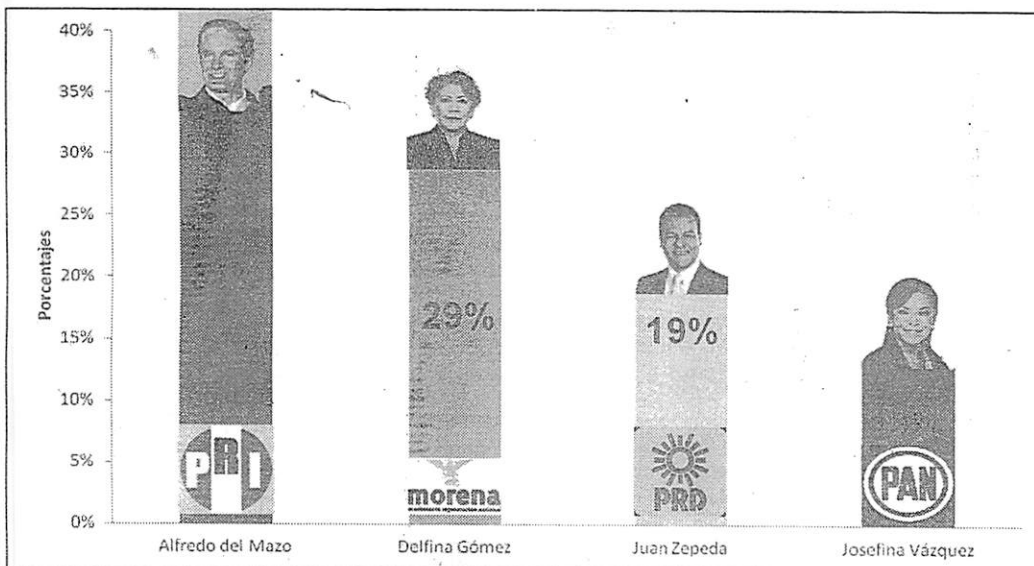
En resumen y en comparación con encuestas anteriores los candida-

tos preferidos se mantienen estables: **del Alfredo del Mazo Maza a la cabeza**, sería el próximo gobernador del Edomex y **Delfina Gómez Álvarez** se quedaría con el **segundo lugar**.

Aunque las variaciones más importantes fue el caso del ex edil de Ciudad Nezahualcóyotl, **Juan Zepeda Hernández**, quien creció cuatro puntos, mientras que **Josefina Vázquez Mota** fue la gran perdedora al caer cinco puntos, anexados a los 15 ya perdidos de enero a la fecha.

Finalmente, el ejercicio confirma que a dos semanas de la elección el 50 por ciento de los encuestados "**definió su voto**", mientras que el 49 por ciento afirmó que sí va a votar, pero no tienen candidato o partido elegido.

Lo sorprendente es que las mujeres perdieron la confianza por la panista **Josefina Vázquez Mota**, que cayó del **19 al 15 por ciento**, dando su voto a **Alfredo del Mazo Maza** que alcanzó el 45 por ciento, hecho que, en estos momentos, lo mantiene como probable triunfador de la próxima contienda electoral.



VIERNES 26 MAYO DE 2017



Alfredo del Mazo Maza

Delfina Gómez

Juan Zepeda

Josefina Vázquez

Enrique Luna/ @Enrique_LunaP

Casas encuestadoras del país posicionaron al candidato del PRI a la gubernatura del Estado de México, Alfredo del Mazo Maza, como el favorito para triunfar en los comicios del próximo 4 de junio, con el 34 por ciento de las preferencias electorales, 5 puntos arriba de su contrincante más cercano, la morenista Delfina Gómez.

Ejercicios estadísticos que se realizaron del 20 al 24 de mayo indicaron que la aspirante de Morena, Delfina Gómez obtuvo el 29 por ciento, seguida del perredista Juan Zepeda con 19 puntos, mientras la panista Josefina Vázquez Mota se posiciona en el cuarto sitio con 13 puntos.

Los últimos lugares corresponden para la independiente Teresa Castell con 2 puntos y Oscar González, del PT con 3 puntos.

Cabe destacar que una de las encuestas planteó a los participantes

Del Mazo Maza puntea encuestas

- ▶ Sería el próximo gobernador del Estado de México
- ▶ El candidato del PRI obtiene el 34 % de las preferencias electorales, cinco puntos arriba de la morenista Delfina Gómez
- ▶ La gran perdedora, Josefina Vázquez Mota quien cayó 20 por ciento

una posible declinación de Josefina Vázquez Mota, recalcando que el 49 por ciento del voto panista se mantendría en favor del candidato priista y aumentaría para Delfina Gómez 15 por ciento y para el perredista Juan Zepeda 10 por ciento y el 5 por ciento restante a los otros candidatos.

En pocas palabras, con la declinación de la ex secretaria de Educación Pública, la ventaja de Alfredo del Mazo Maza subiría a 45 puntos; Delfina Gómez con el 36 por ciento y Juan Zepeda crecería a los 19 puntos.


En resumen y en comparación con encuestas anteriores los candida-

tos preferidos se mantienen estables: Alfredo del Mazo Maza a la cabeza, sería el próximo gobernador del Edomex y Delfina Gómez Álvarez se quedaría con el segundo lugar.

Aunque las variaciones más importantes fue el caso del ex edil de Ciudad Nezahualcóyotl, Juan Zepeda Hernández, quien creció cuatro puntos, mientras que Josefina Vázquez Mota fue la gran perdedora al caer cinco puntos, anexados a los 15 ya perdidos de enero a la fecha.

Finalmente, el ejercicio confirma que a dos semanas de la elección el 50 por ciento de los encuestados "definió su voto", mientras que el 49 por ciento afirmó que sí va a votar, pero no tienen candidato o partido elegido.

Lo sorprendente es que las mujeres perdieron la confianza por la panista Josefina Vázquez Mota, que cayó del 19 al 15 por ciento, dando su voto a Alfredo del Mazo Maza que alcanzó el 45 por ciento, hecho que, en estos momentos, lo mantiene como probable triunfador de la próxima contienda electoral.



ASÍ LAS COSAS...
HUMBERTO MARES NAVARRO

hmares21@yahoo.com.mx



Adiós AMLO y Morena dice la izquierda...

Finalmente la izquierda mexicana, si es que se le puede llamar así al PRD, bateó con singular alegría a Andrés López con su ultimátum de que si no declinaban a favor de su Delfina no los tomaría en cuenta. Bueno la respuesta fue contundente.

Juan Zepeda le dice claro a AMLO "acusas a la mafia del poder y Elba te apoya". En un mitin en Nezahualcóyotl, el político pide al tabasqueño frenar su violencia verbal y abre el diálogo para construir un frente para 2018.

Zepeda batea el ultimátum de López Obrador en un mitin multitudinario, donde se vió la fuerza del perredista y señaló que ni hubo un tiro, refiriéndose a un debate, ni declinación tampoco. Juan Zepeda encabezó un mitin junto a la dirigencia del PRD para decir no a una alianza con López Obrador; al mismo tiempo, el tabasqueño hablaba en otro mitin, intentando arrebat

el bastión al perredismo mexiquense, cosa que no pudo.

Así las cosas, la pelea por el estado se enrudece y el PRD crece.

La violencia verbal que ha mostrado López Obrador no es nueva, siempre actúa así y sus frases célebres ya son caducas. Lo cierto es que los números están cerrados pero aún así sigue estando Del Mazo adelante.

Quien ha caído estrepitosamente es Josefina. Mire usted los números según la última encuesta en las preferencias del electorado: Del Mazo 34 por ciento, Delfina 29, Zepeda 19 y Josefina 13 por ciento. Le recuerdo, estimado lector, que las encuestas son reflejos del día no son absolutas, como esta que se llevó a cabo el martes pasado y que seguramente cambiarán los números conforme se acerque la votación.

Por un lado el Coneval reporta que el

ingreso de los mexicanos aumentó durante el primer trimestre de este año con todo y el gasolinazo y que se disparó la inflación; hoy está a 6.17, nivel más alto de los últimos ocho años.

El Fondo Monetario Internacional dice que México va tan bien en sus finanzas que le deja abierta una línea de crédito flexible pa' lo que se le ofrezca. Es una señal de confianza presume José Antonio Meade y que el PIB aumentó, así como el indicador de la actividad económica nacional y que el peso se fortalece frente al dólar y, por otro lado, se nos informa que 38.9 por ciento de la población no pudo comprar la canasta básica porque su salario no le alcanza. Es una contradicción, que alguien nos explique, dijera el clásico.

Hoy la IP propone aumentar el salario mínimo a 92 pesos diarios.

Así las Cosas hasta pronto. M

PERSPECTIVA
GLOBAL

GABRIEL
CASILLAS*



La importancia de las elecciones del próximo domingo 4 de junio

El próximo domingo se llevarán a cabo elecciones ordinarias en cuatro estados: Coahuila, Estado de México, Nayarit y Veracruz. Mientras que en las primeras tres entidades los ciudadanos que se encuentren en la lista nominal del Instituto Nacional Electoral (INE), tendrán la oportunidad de escoger a su próximo gobernador, en Veracruz sólo se erigirán ayuntamientos. Cabe recordar que el año pasado se eligieron nueve gobernadores. No obstante lo anterior, no por ser un número menor de gubernaturas en disputa este año, estos comicios serán menos importantes que los del año pasado. Al contrario, debido a la mayor cercanía con la elección presidencial de 2018 y a la importancia poblacional, económica y política del proceso electoral en el Estado de México, los comicios de este año guardarán una importancia al menos similar a las del año pasado. Dedicaré el espacio que me queda a comentar sobre dos asuntos al respecto: (1) La numeralia básica de la elección; y (2) la importancia de los comicios en el Estado de México.

(1) La numeralia básica de la elección. Este domingo estarán en juego 328 cargos de elección popular. En Coahuila, estado que cuenta con el 7.7 por ciento del territorio nacional y que contribuye con el 3.4 por ciento del PIB

nacional, se elegirán 25 diputados locales, 38 ayuntamientos y 1 gobernador, en una entidad que tiene poco más de dos millones de personas en la lista nominal, representando el 2.8 por ciento de la lista nominal a nivel nacional. En Coahuila, un estado que no ha vivido alternancia partidista a nivel gobernador, las encuestas favorecen a los candidatos del PRI, Miguel Ángel Riquelme, y del PAN, Guillermo Anaya, quienes se encuentran prácticamente en "empate técnico" en la mayoría de las encuestas, con cerca de 35 por ciento de la intención de voto, cada uno. Cabe señalar que la tasa de participación de la población en los últimos procesos electorales ha sido de poco más del 60 por ciento. En el Estado de México sólo se llevarán a cabo comicios para gobernador. Aunque esta entidad sólo ocupa el 1.1 por ciento del territorio nacional, aporta el 9.0 por ciento del PIB nacional y en su lista nominal se encuentra el 13.2 por ciento de la lista nominal nacional, con poco más de 11.3 millones de ciudadanos que podrán ejercer su derecho a votar este domingo. Tanto por el tamaño de su economía, como de su población, no hay duda de que es un estado muy importante a nivel nacional. En esta entidad, que al igual que Coahuila no ha experimentado alternancia partidista a nivel estatal, pero

cuya tasa de participación para elegir gobernador ha sido históricamente baja (≈ 45 por ciento), las encuestas más recientes favorecen a los candidatos del PRI, Alfredo del Mazo, y de Morena, Delfina Gómez, en donde a juzgar por el resultado de la mayoría de las encuestas, se encuentran en empate técnico (con cerca del 25 por ciento de la intención de voto, cada quien), quedando muy atrás Josefina Vázquez Mota, del PAN y Juan Zepeda, del PRD, que apenas alcanzan un porcentaje de intención de voto de 15 por ciento, respectivamente. En el estado de Nayarit, cuya extensión territorial representa el 1.4 por ciento del territorio nacional y que aporta el 0.7 por ciento del PIB nacional, tiene una lista nominal de poco más de 800 mil ciudadanos, representando así el 1 por ciento de la lista nominal federal. En este estado —que sí ha observado alternancia partidista "de ida y vuelta"—, se elegirán 30 diputados locales, 20 ayuntamientos y un gobernador. Cabe resaltar que los nayaritas sí salen a votar, con una participación cercana al 60 por ciento en las últimas elecciones para gobernador. En Nayarit, las encuestas favorecen al candidato de la coalición PAN-PRD (y otros partidos), Antonio Echevarría, con cerca del 40 por ciento de la intención de voto y en segundo lugar al candidato del PRI, Manuel Cota, con cerca de 25 por ciento de la intención de voto. Por último, en el estado de Veracruz se elegirán 212 ayuntamientos, en donde varios analistas políticos se han concentrado en observar el

Opine usted:
Twitter:
@G_Casillas

poder que podría tener Morena en el resultado de la elección, en un estado en el que acaba de tomar el poder el PAN.

(2) La importancia de los comicios en el Estado de México. Como comenté, creo que la relevancia económica y poblacional (efectiva) del Estado de México, no está en duda. Adicionalmente se encuentra la importancia política. El Estado de México es el estado natal del presidente Enrique Peña Nieto, plataforma que utilizó cuando era gobernador para lograr el impulso a la Presidencia de la República. En este sentido, considero que el resultado de esta elección se torna altamente emblemático para la maquinaria PRIísta, con visos hacia la elección presidencial del año que entra. Si bien me queda claro que en política nada está escrito “a estas alturas del partido”—en donde falta más de un año para los comicios federales—, el resultado de la elección del Estado de México sí puede favorecer una mayor cohesión en el partido, en caso de que el PRI llegara a ganar. Por otro lado, en el caso de perderlo, podría propiciar cismas partidistas importantes, que pueden constituir un serio obstáculo para tener una oportunidad real en la elección presidencial de 2018, similar a la elección presidencial del 2006.

*El autor es director general adjunto de Análisis Económico y Relación con Inversionistas de Grupo Financiero Banorte y presidente del Comité Nacional de Estudios Económicos del IMEF. Las opiniones que se expresan en esta columna no necesariamente coinciden con las del Grupo Financiero Banorte, ni del IMEF, por lo que son responsabilidad exclusiva del autor.

■ Morena va cayendo en los sondeos; es sólo una estrategia, dice el líder del PRI

Desmiente Ochoa encuestas que dan el triunfo a Delfina Gómez en el Edomex

■ “Están desesperados, quieren generar un ambiente para dar pie al conflicto poselectoral”, indica
■ “Su maniobra es divulgar noticias falsas, montar una simulación para luego hacerse la víctima”

DE LA REDACCIÓN

El presidente del comité ejecutivo nacional del PRI, Enrique Ochoa, se refirió ayer a las encuestas que dio a conocer Morena, las cuales dan a este partido una fuerte ventaja en cuanto a la intención del voto en el estado de México, y dijo que la información no es cierta y sólo es una estrategia de la candidata Delfina Gómez Álvarez.

Esto es porque el partido Morena “va cayendo en las encuestas y están desesperados; quieren generar un ambiente para dar pie al conflicto poselectoral”, dijo.

Ochoa Reza sostuvo que no es cierto que ese organismo



El presidente del comité ejecutivo nacional del PRI, Enrique Ochoa Reza, durante una conferencia de prensa el pasado 21 de mayo ■ Foto Cristina Rodríguez

político le lleve 11 puntos al Partido Revolucionario Institucional, y que la maniobra de esa organización es divulgar noticias falsas, hacer una simulación y luego “hacerse la víctima”.

**LA CANDIDATA
PANISTA, JOSEFINA
VÁZQUEZ MOTA,
ESTÁ “MUY
DESPLUMADA”**

El político priísta insistió en que lo que reflejan las “encuestas serias” es que “Alfredo del Mazo Maza va a la cabeza

en ellas, toma ventaja con 34 puntos; en segundo lugar, la candidata de Morena, con 29; Juan Zepeda, del Partido de la Revolución Democrática, con 19, y muy “desplumada”, en cuarto lugar, la candidata de Acción Nacional (PAN), Josefina Vázquez Mota.

Dijo que el PRI va a la cabeza porque ha hecho una campaña muy propositiva, planteando programas para la reactivación del empleo, que es lo que le interesa a la población, así como el tema de la seguridad. Por ello, convocó a las y los mexiquenses a participar en el proceso electoral de manera pacífica y que el resultado sea respetado.

Van a ganar con una ventaja importante, dijo. Añadió que en los procesos electorales, por ejemplo de Nayarit, aun cuando reconoció que la contienda “será cerrada”, también se espera que gane el candidato del tricolor, Manuel Cota, quien ha competido en cinco elecciones anteriores para otros cargos y ha ganado. En tanto, en las elecciones de Coahuila, el PRI va adelante con una intención de voto de 38 por ciento, concluyó.

ANEXO

2



[Encuestas Mayo 2017](#)



[Encuestas 1 - Mayo 2017](#)

[Encuestas 2 - Mayo 2017](#)

[Encuestas 3 - Mayo 2017](#)



[Encuestas Mayo 2017](#)



[Encuestas Mayo 2017](#)




[Encuestas Mayo 2017](#)



[Encuestas Mayo 2017](#)



[Encuestas Mayo 2017](#)



[Encuestas Mayo 2017](#)



[Encuestas Mayo 2017](#)



[Encuestas Mayo 2017](#)



[Encuestas Mayo 2017](#)




[Encuestas Mayo 2017](#)



[Encuestas Mayo 2017](#)



[Encuestas Mayo 2017](#)



[Encuestas Mayo 2017](#)



[Encuestas Mayo 2017](#)



[Encuestas Mayo 2017](#)



[Encuestas Mayo 2017](#)



[Encuestas Mayo 2017](#)



[Encuestas Mayo 2017](#)



[Encuestas Mayo 2017](#)



[Encuestas Mayo 2017](#)



[Encuestas Mayo 2017](#)

ESTUDIO REALIZADO POR: Centro de Planeación Estratégica y Prospectiva Política (CEPLAN SC.)

Datos	Fecha de recepción	8 de mayo de 2017
	Quién entregó	Centro de Planeación Estratégica y Prospectiva Política (CEPLAN SC.)
	Quién solicitó	
	Quién realizó	
	Quién patrocinó	
	Quién ordenó	
	Medio de publicación	sitio web http://ceplan.com.mx/
	Fecha de publicación	8 de mayo de 2017
Original/Copia	Original	
Objetivo	Conocer las preferencias electorales de la ciudadanía mexicana en los 20 municipios con mayor número de electores respecto a los comicios de gobernador del 4 de junio de 2017.	
Diseño muestral	Marco muestral	Se utilizó como marco muestral el listado de las secciones electorales de los 20 municipios con mayor número de electores de la entidad de acuerdo con el corte disponible en la página del Instituto Electoral de Estado de México (IEEM) correspondiente al 15 de enero de 2017. Los cuales se enlistan a continuación: I. Ecatepec II. Nezahualcóyotl III. Naucalpan IV. Toluca V. Tlalnepantla VI. Chimalhuacán VII. Cuautitlán Izcalli VIII. Atizapán de Zaragoza IX. Tultitlán X. Ixtapaluca XI. Tecámac XII. Nicolás Romero XIII. V. De Chalco Solidaridad XIV. Chalco XV. Coacalco XVI. Texcoco XVII. La paz XVIII. Huixquilucan XIX. Metepec XX. Zumpango
	Definición de la población	Personas de 18 años o más con credencial de elector vigente del domicilio donde se realiza la entrevista.
	Procedimiento de selección de Unidades	Selección de los 20 municipios con mayor peso electoral de la entidad de acuerdo con la Lista Nominal presentada en el portal del IEEM con fecha de corte del 15 de enero de 2017. Selección de 66 puntos de levantamiento (secciones electorales) con probabilidad proporcional al tamaño, es decir, del número de electores registrados en la Lista Nominal vigente. Los 66 puntos de eligieron aleatoriamente del listado de secciones. En cada punto de levantamiento se inició la recolección de la información en la calle próxima al espacio designado para la instalación de la casilla electoral, con un recorrido en sentido de las manecillas del reloj con un salto de cinco viviendas entre cada aplicación. Una vez elegida la vivienda se procedió a buscar al informante adecuado para la población objetivo, es decir, personas mayores de 18 años con credencial de elector vigente del domicilio elegido y que correspondiera con la cuota de género prevista.
	Procedimiento de estimación	Cada sección electoral tiene una probabilidad de selección proporcional a su tamaño dentro de cada estrato. La muestra se seleccionó a partir de tres etapas. Calidad de la estimación: Confianza y error máximo implícito en la muestra seleccionada para cada distribución de preferencias o tendencias: El nivel de confianza es de 95% y el error máximo para la variable principal (intención del voto) no excede el 3.5%. Frecuencia y tratamiento de la no-respuesta, señalando los porcentajes de indecisos, los que responden "no sé" y los que manifiestan que no piensan votar. La no respuesta (indecisos, los que responden "no sé" y los que manifiestan que no piensan votar) es directa no tiene ningún procedimiento de reasignación. d. Tamaño y forma de obtención de la muestra 790 cuestionarios ☐
	Tamaño y forma de obtención de la muestra	Se empleó un muestreo polietápico en el que se seleccionaron aleatoriamente secciones de los 20 municipios de mayor peso electoral, dentro de las que se aplicaron entrevistas cara a cara en vivienda a adultos mayores de 18 años con credencial de elector vigente del domicilio de entrevista.
	Calidad de la estimación (confianza y error máximo en la muestra seleccionada para cada distribución de preferencias o tendencias)	Nivel de confianza: 95% Margen de error: 3.5%
	Frecuencia y tratamiento de la no respuesta	Frecuencia y tratamiento de la no-respuesta, señalando los porcentajes de indecisos, los que responden "no sé" y los que manifiestan que no piensan votar. A la pregunta "si hoy fuera la elección de gobernador del Estado de México ¿por qué partido votaría? El 11.7% manifestó que por ninguno y el 4.5% respondió que no sabía. Es decir, el 16.2% de los entrevistados no señaló alguna preferencia.
	Tasa general de rechazo general a la entrevista	La tasa de rechazo general fue del 42%.
Recolección de información	Método de recolección de la información	Se realizaron entrevistas cara a cara en viviendas de 20 municipios a personas mayores de edad con credencial de elector vigente del domicilio visitado.
	Fecha de recolección de la información	El levantamiento se realizó el día 29 de abril de 2017.

Método	Cuestionario o instrumentos de captación utilizados para generar la información publicada (fraseo)	<p style="text-align: center;">EVALUACIÓN A FIGURAS PÚBLICAS</p> <p>Ahora le voy a leer una lista de personas; por favor dígame si las conoce y, de ser así, qué opinión tiene de ellas: favorable o desfavorable.</p> <table border="1"> <thead> <tr> <th></th> <th>Sí</th> <th>No</th> <th>Fav</th> <th>Desfav.</th> <th>Ninguna</th> </tr> </thead> <tbody> <tr> <td>23.1 Josefina Vázquez Mota</td> <td>1</td> <td>2</td> <td>3</td> <td>4</td> <td>99</td> </tr> <tr> <td>23.2 Alfredo del Mazo Maza</td> <td>1</td> <td>2</td> <td>3</td> <td>4</td> <td>99</td> </tr> <tr> <td>23.3 Juan Zepeda Hernández</td> <td>1</td> <td>2</td> <td>3</td> <td>4</td> <td>99</td> </tr> <tr> <td>23.4 Óscar González Yáñez</td> <td>1</td> <td>2</td> <td>3</td> <td>4</td> <td>99</td> </tr> <tr> <td>23.5 Delfina Gómez Álvarez</td> <td>1</td> <td>2</td> <td>3</td> <td>4</td> <td>99</td> </tr> <tr> <td>23.6 María Teresa Castell</td> <td>1</td> <td>2</td> <td>3</td> <td>4</td> <td>99</td> </tr> </tbody> </table> <p>Le voy a MOSTRAR una tarjeta con fotografías de algunas personas; independientemente de que las conozca o no, ¿quién le parece más... (Mostrar tarjeta)</p> <table border="1"> <tbody> <tr> <td>24.1 Responsable.....</td> <td>1</td> <td>2</td> <td>3</td> <td>4</td> <td>5</td> <td>6</td> <td>99</td> </tr> <tr> <td>24.2 Trabajador.....</td> <td>1</td> <td>2</td> <td>3</td> <td>4</td> <td>5</td> <td>6</td> <td>99</td> </tr> <tr> <td>24.3 Sencillo.....</td> <td>1</td> <td>2</td> <td>3</td> <td>4</td> <td>5</td> <td>6</td> <td>99</td> </tr> <tr> <td>24.4 Capaz.....</td> <td>1</td> <td>2</td> <td>3</td> <td>4</td> <td>5</td> <td>6</td> <td>99</td> </tr> </tbody> </table> <p>25. ¿A través de qué medio de comunicación se entera usted de las campañas electorales?</p> <table border="1"> <tbody> <tr> <td>1 TV</td> <td>4 Internet</td> <td>7 Otro</td> </tr> <tr> <td>2 Boca en boca</td> <td>5 Prensa</td> <td>99 NS</td> </tr> <tr> <td>3 Radio</td> <td>6 Redes sociales</td> <td>88 NC</td> </tr> </tbody> </table> <p>26. ¿Ha recibido llamadas o mensajes de campaña en su teléfono? ¿le gustan o le disgustan?</p> <table border="1"> <tbody> <tr> <td>1 Sí</td> <td>3 Gustan</td> <td>99 NS</td> </tr> <tr> <td>2 No (PASAR A PREGUNTA 29)</td> <td>4 Disgustan</td> <td>88 NC</td> </tr> </tbody> </table> <p>27. ¿El mensaje recibido fue positivo o negativo?</p> <table border="1"> <tbody> <tr> <td>1 Positivo (PASAR A PREGUNTA 29)</td> <td>99 NS</td> </tr> <tr> <td>2 Negativo</td> <td>88 NC</td> </tr> </tbody> </table> <p>28. ¿Contra quién estaba dirigido ese mensaje?</p> <table border="1"> <tbody> <tr> <td>1 Josefina Vázquez Mota</td> <td>4 Óscar González Yáñez</td> <td>7 Otro</td> </tr> <tr> <td>2 Alfredo del Mazo Maza</td> <td>5 Delfina Gómez Álvarez</td> <td>99 NS</td> </tr> <tr> <td>3 Juan Zepeda Hernández</td> <td>6 María Teresa Castell</td> <td>88 NC</td> </tr> </tbody> </table> <p>Del 1 al 10, donde 1 es nada preparado, y 10 muy preparado ¿qué tan preparado para gobernar el Estado de México considera a...?</p> <table border="1"> <tbody> <tr> <td>29.1 Josefina Vázquez Mota</td> <td>29.4 Óscar González Yáñez</td> </tr> <tr> <td>29.2 Alfredo del Mazo Maza</td> <td>29.5 Delfina Gómez Álvarez</td> </tr> <tr> <td>29.3 Juan Zepeda Hernández</td> <td>29.6 María Teresa Castell</td> </tr> </tbody> </table> <p style="text-align: center;">Muchas gracias por su respuesta.</p> <p style="font-size: small;">Manifiesto bajo protesta de decir verdad que el cuestionario se aplicó de acuerdo a las instrucciones del Centro de Planeación Estratégico y Prospectiva Política, S.C. y que la información registrada no está falseada. Lo anterior para todos los efectos legales a que haya lugar</p>		Sí	No	Fav	Desfav.	Ninguna	23.1 Josefina Vázquez Mota	1	2	3	4	99	23.2 Alfredo del Mazo Maza	1	2	3	4	99	23.3 Juan Zepeda Hernández	1	2	3	4	99	23.4 Óscar González Yáñez	1	2	3	4	99	23.5 Delfina Gómez Álvarez	1	2	3	4	99	23.6 María Teresa Castell	1	2	3	4	99	24.1 Responsable.....	1	2	3	4	5	6	99	24.2 Trabajador.....	1	2	3	4	5	6	99	24.3 Sencillo.....	1	2	3	4	5	6	99	24.4 Capaz.....	1	2	3	4	5	6	99	1 TV	4 Internet	7 Otro	2 Boca en boca	5 Prensa	99 NS	3 Radio	6 Redes sociales	88 NC	1 Sí	3 Gustan	99 NS	2 No (PASAR A PREGUNTA 29)	4 Disgustan	88 NC	1 Positivo (PASAR A PREGUNTA 29)	99 NS	2 Negativo	88 NC	1 Josefina Vázquez Mota	4 Óscar González Yáñez	7 Otro	2 Alfredo del Mazo Maza	5 Delfina Gómez Álvarez	99 NS	3 Juan Zepeda Hernández	6 María Teresa Castell	88 NC	29.1 Josefina Vázquez Mota	29.4 Óscar González Yáñez	29.2 Alfredo del Mazo Maza	29.5 Delfina Gómez Álvarez	29.3 Juan Zepeda Hernández	29.6 María Teresa Castell
			Sí	No	Fav	Desfav.	Ninguna																																																																																																							
23.1 Josefina Vázquez Mota	1	2	3	4	99																																																																																																									
23.2 Alfredo del Mazo Maza	1	2	3	4	99																																																																																																									
23.3 Juan Zepeda Hernández	1	2	3	4	99																																																																																																									
23.4 Óscar González Yáñez	1	2	3	4	99																																																																																																									
23.5 Delfina Gómez Álvarez	1	2	3	4	99																																																																																																									
23.6 María Teresa Castell	1	2	3	4	99																																																																																																									
24.1 Responsable.....	1	2	3	4	5	6	99																																																																																																							
24.2 Trabajador.....	1	2	3	4	5	6	99																																																																																																							
24.3 Sencillo.....	1	2	3	4	5	6	99																																																																																																							
24.4 Capaz.....	1	2	3	4	5	6	99																																																																																																							
1 TV	4 Internet	7 Otro																																																																																																												
2 Boca en boca	5 Prensa	99 NS																																																																																																												
3 Radio	6 Redes sociales	88 NC																																																																																																												
1 Sí	3 Gustan	99 NS																																																																																																												
2 No (PASAR A PREGUNTA 29)	4 Disgustan	88 NC																																																																																																												
1 Positivo (PASAR A PREGUNTA 29)	99 NS																																																																																																													
2 Negativo	88 NC																																																																																																													
1 Josefina Vázquez Mota	4 Óscar González Yáñez	7 Otro																																																																																																												
2 Alfredo del Mazo Maza	5 Delfina Gómez Álvarez	99 NS																																																																																																												
3 Juan Zepeda Hernández	6 María Teresa Castell	88 NC																																																																																																												
29.1 Josefina Vázquez Mota	29.4 Óscar González Yáñez																																																																																																													
29.2 Alfredo del Mazo Maza	29.5 Delfina Gómez Álvarez																																																																																																													
29.3 Juan Zepeda Hernández	29.6 María Teresa Castell																																																																																																													

Procesamiento	Forma de procesamiento, estimadores e intervalos de confianza	Se utilizó un esquema para el proceso de sistematización, validación y captura de la información que permitió contar con bases de datos limpias y de calidad. Esta etapa se apoya en una interfaz de entrada de datos configurables, que garantice que puedan introducirse la totalidad de los datos levantados rápidamente, con precisión y con validaciones en línea. Previa a la captura se verifica la congruencia de los datos recolectados y en caso de que faltara algún dato o este fuera confuso o se tuviera errores en la codificación. Una vez validada la información en campo y en gabinete, se captura y procesa por un grupo de personal capacitado para ello. La información de los cuestionarios capturados se almacena en una base de datos homogénea que contiene las variables previamente codificadas, cada pregunta tiene un número predefinido de respuestas, mismo que normalmente corresponde a los parámetros a estimar. Una vez efectuada la captura, se procede a validar la base de datos para controlar la calidad del vaciado de los cuestionarios a las terminales de cómputo, condición indispensable para iniciar el análisis estadístico de los resultados. El diseño del programa de captura, deberá ser tal que para cada una de las variables sólo sea posible capturar códigos de codificación que se encuentren dentro del rango, de acuerdo al instrumento de campo o cuestionario. Los niveles de confianza son del 95% para cada una de las preguntas.
	Denominación del software utilizado para el procesamiento	El procesamiento de la información se realizó mediante el paquete estadístico SPSS versión 22.
	Base de datos electrónico (Si/No)	Sí



Logotipo	<p style="text-align: center;">CEPLAN Centro de Planeación Estratégica y Prospectiva Política, S.C.</p>
----------	---

Autoría y Financiamiento	Nombre del representante legal	Juan Carlos Villarreal Martínez
	Domicilio	Independencia oriente 1316, col. Reforma y Ferrocarriles Nacionales, CP. 50070, Toluca Estado de México.
	Teléfono	(722) 6 24 48 40
	Correo Electrónico	contacto@ceplan.com.mx
	Recursos aplicados (Total \$)	Recursos económicos/financieros aplicados Informe del costo del estudio. Actividad Costo Actos preparativos \$20,000.00 Levantamiento de la información \$60,000.00 Captura y tratamiento de la información \$20,000.00 Total \$100,000.00 ☐
	Copatrocinadores (Sí/No)	NO
	Factura (Sí/ No aplica)	N/A
Cumple con lo establecido en el Reglamento de Elecciones	CUMPLE	

ESTUDIO REALIZADO POR DE LAS HERAS DEMOTÉCNIA

Datos	Fecha de recepción	5 de mayo de 2017
	Quién entregó	De las Heras Demotécnia
	Quién solicitó	Demotecnía 2.0 S.C.
	Quién realizó	DMT Encuestas SA de CV
	Quién patrocinó	De la Heras Demotécnia
	Quién ordenó	Demotecnía 2.0 S.C.
	Medio de publicación	www.demotecnia.com
	Fecha de publicación	1 de mayo de 2017
	Original/Copia	Original
Objetivo	Conocer las preferencias electorales para la jornada electoral de este año 2017	
Diseño muestral	Marco muestral	Listado de teléfonos del Estado de México.
	Definición de la población	Ciudadanos mayores de 18 años con credencial de elector vigente domiciliada en el Estado de México
	Procedimiento de selección de Unidades	Muestreo aleatorio simple, selección sistemática de números telefónicos en el Estado de México para realizar la entrevista, siempre y cuando cumplieran con los requisitos descritos en "la población objetivo".
	Procedimiento de estimación	NO INFORMA
	Tamaño y forma de obtención de la muestra	Se llevaron a cabo tres encuestas estatales considerando 500 llamadas telefónicas en cada una. Las personas a entrevistar se seleccionaron de la siguiente manera: Muestreo aleatorio simple sobre el listado de teléfonos del Estado de México.
	Calidad de la estimación (confianza y error máximo en la muestra seleccionada para cada distribución de preferencias o tendencias)	Con el 95% de confianza, el error estadístico máximo que se tiene para cada estudio es de +/- 4.5%.
	Frecuencia y tratamiento de la no respuesta	Para compensar la no-respuesta se seleccionó un tamaño de muestra mayor al necesario
	Tasa general de rechazo general a la entrevista	30%
	Método de recolección de la información	Entrevistas Telefónicas
Fecha de recolección de la información	25, 27 y 29 de abril	

Método

Cuestionario o instrumentos de captación utilizados para generar la información publicada (fraseo)

E0101 **5** De las opciones que están en la tarjeta **PARTIDOS POLÍTICOS**, por favor dígame el número que tiene el partido con el que usted se identifica más.

10 PAN	11 PRI	12 PRD	13 PT	14 PVEM	15 MOV. CIUD.
17 PANAL	18 VIR. CIUD.	20 MORENA	21 ENC. SOC.	23 INDEPENDIENTE	24 INDEPENDIENTE
95 Es secreto	97 Cualquiera	98 Ninguno	99 No sabe	200 No contestó	

E0300 **6** Y por la forma en que han hecho su trabajo los Partidos Políticos en el Estado de México, dígame por favor el número del partido que usted piensa que realmente se interesa por las necesidades de usted y su familia. Las opciones están en la misma tarjeta **PARTIDOS POLÍTICOS**.

10 PAN	11 PRI	12 PRD	13 PT	14 PVEM	15 MOV. CIUD.
17 PANAL	18 VIR. CIUD.	20 MORENA	21 ENC. SOC.	23 INDEPENDIENTE	24 INDEPENDIENTE
95 Es secreto	97 Cualquiera	98 Ninguno	99 No sabe	200 No contestó	

E0604 **7** Dígame por favor, si este domingo hubiera elecciones para Gobernador, ¿usted por cuál partido o candidato votaría? Las opciones están en la siguiente tarjeta **VOTA GOBERNADOR**.

10 PAN / Josefina Vázquez Mota	11 PRI / Alfredo del Mazo	12 PRD / Juan Zepeda Hernández
13 PT / Óscar González Yáñez	14 PVEM / Alfredo del Mazo	17 PANAL / Alfredo del Mazo
20 MORENA / Delfina Gómez Álvarez	21 ENC. SOC. / Alfredo del Mazo	23 INDEPENDIENTE / Isidro Pastor Medrano
24 INDEPENDIENTE / Teresa Castell		
93 No iba a votar	94 Anularía su voto	95 Es secreto
97 Todos / Cualquiera	98 Ninguno	99 No sabe
200 No contestó		

Procesamiento

Forma de procesamiento, estimadores e intervalos de confianza

La información se capturó y procesó en un programa de computo diseñado ex profeso. Se obtuvieron las frecuencias para todas y cada una de las variables del estudio, con lo cual se estimó la probabilidad de que los entrevistados acudan a votar el día de la elección de acuerdo al modelo de inercia y circunstancia diseñado por María de las Heras y publicado en el libro "Por quién vamos a votar y por qué" Editorial Aguilar, y en el libro "USO Y ABUSO DE LAS ENCUESTAS" Editorial Océano.

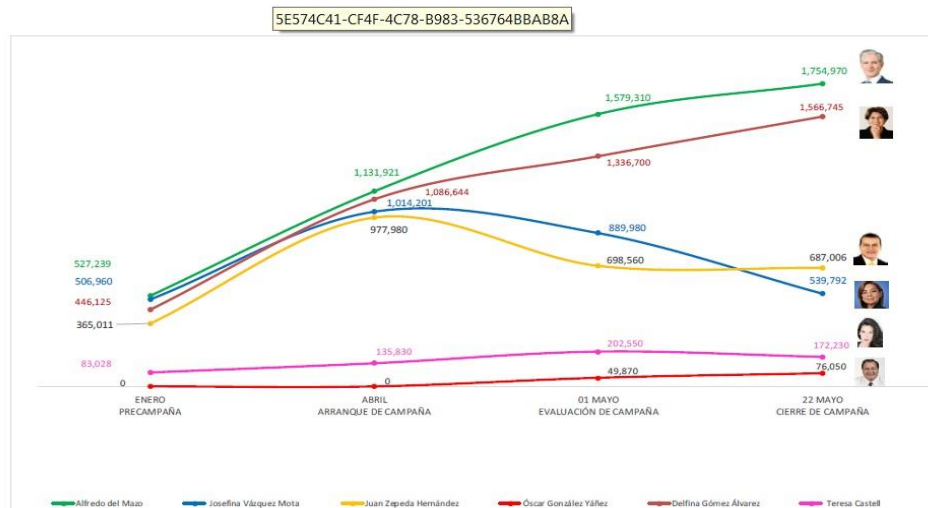
Denominación del software utilizado para el procesamiento

Microsoft Excel

Base de datos electrónico (SI/No)

SI

Principales Resultados



Autoría y Finaciamiento	Logotipo	
	Nombre del representante legal	Mtro. Rodrigo Galván de las Heras
	Domicilio	Tamaulipas 189 piso 4 Col. Hipodromo Condesa C.P.06170 Ciudad de México
	Teléfono	5549-34-55
	Correo Electrónico	berenice@demotecnia.com
	Recursos aplicados	NO INFORMA
	(Total \$)	
	Copatrocinadores	NO
	(Sí/No)	
	Factura (Sí/ No aplica)	NO
Cumple con lo establecido en el Reglamento de Elecciones	CUMPLE PARCIALMENTE	

ESTUDIO REALIZADO POR: Centro de Planeación Estratégica y Prospectiva Política (CEPLAN SC.)

Datos	Fecha de recepción	12 de mayo de 2017
	Quién entregó	Centro de Planeación Estratégica y Prospectiva Política (CEPLAN SC.)
	Quién solicitó	
	Quién realizó	
	Quién patrocinó	
	Quién ordenó	
	Medio de publicación	sitio web http://ceplan.com.mx/
	Fecha de publicación	12 de mayo de 2017
Original/Copia	Original	
Objetivo	Conocer las preferencias electorales de la ciudadanía mexicana en 105 municipios respecto a los comicios de gobernador del 4 de junio de 2017	
Diseño muestral	Marco muestral	Se utilizó como marco muestral el listado de las secciones electorales de 105 municipios de la entidad de acuerdo con el corte disponible en la página del Instituto Electoral de Estado de México (IEEM) correspondiente al 15 de enero de 2017, de los cuales salieron seleccionados por muestreo 48.
	Definición de la población	Personas de 18 años o más con credencial de elector vigente del domicilio donde se realiza la entrevista.
	Procedimiento de selección de Unidades	Selección de 105 municipios de la entidad entre los que se distribuyó la muestra de acuerdo con la Lista Nominal presentada en el portal del IEEM con fecha de corte del 15 de enero de 2017. Selección de 80 puntos de levantamiento (secciones electorales) con probabilidad proporcional al tamaño, es decir, del número de electores registrados en la Lista Nominal vigente. Los 80 puntos de eligieron aleatoriamente del listado de secciones. En cada punto de levantamiento se inició la recolección de la información en la calle próxima al espacio designado para la instalación de la casilla electoral, con un recorrido en sentido de las manecillas del reloj con un salto de cinco viviendas entre cada aplicación. Una vez elegida la vivienda se procedió a buscar al informante adecuado para la población objetivo, es decir, personas mayores de 18 años con credencial de elector vigente del domicilio elegido y que correspondiera con la cuota de género prevista.
	Procedimiento de estimación	Cada sección electoral tiene una probabilidad de selección proporcional a su tamaño dentro de cada estrato. La muestra se seleccionó a partir de tres etapas. Calidad de la estimación: Confianza y error máximo implícito en la muestra seleccionada para cada distribución de preferencias o tendencias: El nivel de confianza es de 95% y el error máximo para la variable principal (intención del voto) no excede el 3.5%. Frecuencia y tratamiento de la no-respuesta, señalando los porcentajes de indecisos, los que responden "no sé" y los que manifiestan que no piensan votar. La no respuesta (indecisos, los que responden "no sé" y los que manifiestan que no piensan votar) es directa no tiene ningún procedimiento de reasignación. d. Tamaño y forma de obtención de la muestra 790 cuestionarios
	Tamaño y forma de obtención de la muestra	<p align="center">Tamaño y forma de obtención de la muestra</p> <p align="center">804 cuestionarios</p> <p align="center">Procedimiento de estimación de la muestra estándar</p> $n = \frac{k^2 \cdot p \cdot q \cdot N}{(e^2 \cdot (N-1)) + k^2 \cdot p \cdot q}$ <p>N: es el tamaño de la población o universo (número total de posibles encuestados).</p> <p>k: es una constante que depende del nivel de confianza que asignemos. El nivel de confianza indica la probabilidad de que los resultados de nuestra investigación sean ciertos</p>
	Calidad de la estimación (confianza y error máximo en la muestra seleccionada para cada distribución de preferencias o tendencias)	El nivel de confianza es de 95% y el error máximo para la variable principal (intención del voto) no excede el 3.5%.
	Frecuencia y tratamiento de la no respuesta	Frecuencia y tratamiento de la no-respuesta, señalando los porcentajes de indecisos, los que responden "no sé" y los que manifiestan que no piensan votar. La no respuesta (indecisos, los que responden "no sé" y los que manifiestan que no piensan votar) es directa no tiene ningún procedimiento de reasignación.
	Tasa general de rechazo general a la entrevista	Tasa de rechazo general a la entrevista La tasa de rechazo general fue del 42%.
Método de recolección de la información	Método de recolección de la información	Se realizaron entrevistas cara a cara en viviendas de 80 puntos de levantamiento a personas mayores de edad con credencial de elector vigente del domicilio visitado
	Fecha de recolección de la información	El levantamiento se realizó el día 6 de mayo de 2017

Método	Forma de procesamiento, estimadores e intervalos de confianza	<p>Cuestionario o instrumentos de captación utilizados para generar la información publicada (fraseo)</p> <p>18. Si hoy fuera la elección de gobernador del Estado de México ¿Por qué partido votaría?</p> <table border="0"> <tr><td>1 PAN</td><td>5 PVEM</td><td>9 C. Independiente</td></tr> <tr><td>2 PRI</td><td>6 PANAL</td><td>10 Ninguno</td></tr> <tr><td>3 PRD</td><td>7 MORENA</td><td>99 NS</td></tr> <tr><td>4 PT</td><td>8 P. Encuentro Social</td><td>88 NC</td></tr> </table> <p>19. Si hoy fuera la elección de gobernador del Estado de México ¿Por qué candidato votaría?</p> <table border="0"> <tr><td>1 Josefina Vázquez Mota</td><td>5 Delfina Gómez Álvarez</td><td>99 NS</td></tr> <tr><td>2 Alfredo del Mazo Maza</td><td>6 María Teresa Castell</td><td>88 NC</td></tr> <tr><td>3 Juan Zepeda Hernández</td><td>7 Ninguno</td><td></td></tr> <tr><td>4 Oscar González Yáñez</td><td></td><td></td></tr> </table> <p>20. Si considera que su partido no va a ganar ¿Cuál sería su segunda opción?</p> <table border="0"> <tr><td>1 PAN</td><td>5 PVEM</td><td>9 Candidato independiente</td></tr> <tr><td>2 PRI</td><td>6 PANAL</td><td>10 Ninguno</td></tr> <tr><td>3 PRD</td><td>7 MORENA</td><td>99 NS</td></tr> <tr><td>4 PT</td><td>8 P. Encuentro Social</td><td>88 NC</td></tr> </table> <p>21. Con independencia de su preferencia electoral, ¿Quién cree usted que gane la elección?</p> <table border="0"> <tr><td>1 PAN</td><td>4 PT</td><td>99 NS</td></tr> <tr><td>2 PBI-PVEM-NA-PES</td><td>5 MORENA</td><td>88 NC</td></tr> <tr><td>3 PRD</td><td>6 María Teresa Castell</td><td></td></tr> </table> <p>22. ¿Algún partido político o candidato le ha otorgado algún utilitario u otro tipo de producto (utensilio, material de construcción, despensa, etc.)?</p> <table border="0"> <tr><td>1 PAN</td><td>6 MC</td><td>11 Ninguno</td></tr> <tr><td>2 PRI</td><td>7 PANAL</td><td>99 NS</td></tr> <tr><td>3 PRD</td><td>8 MORENA</td><td>88 NC</td></tr> <tr><td>4 PT</td><td>9 P. Encuentro Social</td><td></td></tr> <tr><td>5 PVEM</td><td>10 María Teresa Castell</td><td></td></tr> </table> <p>EVALUACIÓN A FIGURAS PÚBLICAS Ahora le voy a leer una lista de personas; por favor dígame si los conoce y, de ser así, qué opinión tiene de ellas: favorable o desfavorable.</p> <table border="0"> <thead> <tr> <th></th> <th>Sí</th> <th>No</th> <th>Fav</th> <th>Desfav.</th> <th>Ninguna</th> </tr> </thead> <tbody> <tr><td>23.1 Josefina Vázquez Mota</td><td>99</td><td>0</td><td>0</td><td>0</td><td>0</td></tr> <tr><td>23.2 Alfredo del Mazo Maza</td><td>99</td><td>0</td><td>0</td><td>0</td><td>0</td></tr> <tr><td>23.3 Juan Zepeda Hernández</td><td>99</td><td>0</td><td>0</td><td>0</td><td>0</td></tr> <tr><td>23.4 Oscar González Yáñez</td><td>99</td><td>0</td><td>0</td><td>0</td><td>0</td></tr> <tr><td>23.5 Delfina Gómez Álvarez</td><td>99</td><td>0</td><td>0</td><td>0</td><td>0</td></tr> <tr><td>23.6 María Teresa Castell</td><td>99</td><td>0</td><td>0</td><td>0</td><td>0</td></tr> </tbody> </table> <p>Le voy a MOSTRAR una tarjeta con fotografías de algunas personas; independientemente de que las conozca o no, ¿quién le parece más... (Mostrar tarjeta)</p> <table border="0"> <tr><td>24.1 Responsable</td><td>1</td><td>2</td><td>3</td><td>4</td><td>5</td><td>6</td><td>99</td></tr> <tr><td>24.2 Trabajador</td><td>1</td><td>2</td><td>3</td><td>4</td><td>5</td><td>6</td><td>99</td></tr> <tr><td>24.3 Sencillo</td><td>1</td><td>2</td><td>3</td><td>4</td><td>5</td><td>6</td><td>99</td></tr> <tr><td>24.4 Capaz</td><td>1</td><td>2</td><td>3</td><td>4</td><td>5</td><td>6</td><td>99</td></tr> </table>	1 PAN	5 PVEM	9 C. Independiente	2 PRI	6 PANAL	10 Ninguno	3 PRD	7 MORENA	99 NS	4 PT	8 P. Encuentro Social	88 NC	1 Josefina Vázquez Mota	5 Delfina Gómez Álvarez	99 NS	2 Alfredo del Mazo Maza	6 María Teresa Castell	88 NC	3 Juan Zepeda Hernández	7 Ninguno		4 Oscar González Yáñez			1 PAN	5 PVEM	9 Candidato independiente	2 PRI	6 PANAL	10 Ninguno	3 PRD	7 MORENA	99 NS	4 PT	8 P. Encuentro Social	88 NC	1 PAN	4 PT	99 NS	2 PBI-PVEM-NA-PES	5 MORENA	88 NC	3 PRD	6 María Teresa Castell		1 PAN	6 MC	11 Ninguno	2 PRI	7 PANAL	99 NS	3 PRD	8 MORENA	88 NC	4 PT	9 P. Encuentro Social		5 PVEM	10 María Teresa Castell			Sí	No	Fav	Desfav.	Ninguna	23.1 Josefina Vázquez Mota	99	0	0	0	0	23.2 Alfredo del Mazo Maza	99	0	0	0	0	23.3 Juan Zepeda Hernández	99	0	0	0	0	23.4 Oscar González Yáñez	99	0	0	0	0	23.5 Delfina Gómez Álvarez	99	0	0	0	0	23.6 María Teresa Castell	99	0	0	0	0	24.1 Responsable	1	2	3	4	5	6	99	24.2 Trabajador	1	2	3	4	5	6	99	24.3 Sencillo	1	2	3	4	5	6	99	24.4 Capaz	1	2	3	4	5	6	99
1 PAN	5 PVEM	9 C. Independiente																																																																																																																																						
2 PRI	6 PANAL	10 Ninguno																																																																																																																																						
3 PRD	7 MORENA	99 NS																																																																																																																																						
4 PT	8 P. Encuentro Social	88 NC																																																																																																																																						
1 Josefina Vázquez Mota	5 Delfina Gómez Álvarez	99 NS																																																																																																																																						
2 Alfredo del Mazo Maza	6 María Teresa Castell	88 NC																																																																																																																																						
3 Juan Zepeda Hernández	7 Ninguno																																																																																																																																							
4 Oscar González Yáñez																																																																																																																																								
1 PAN	5 PVEM	9 Candidato independiente																																																																																																																																						
2 PRI	6 PANAL	10 Ninguno																																																																																																																																						
3 PRD	7 MORENA	99 NS																																																																																																																																						
4 PT	8 P. Encuentro Social	88 NC																																																																																																																																						
1 PAN	4 PT	99 NS																																																																																																																																						
2 PBI-PVEM-NA-PES	5 MORENA	88 NC																																																																																																																																						
3 PRD	6 María Teresa Castell																																																																																																																																							
1 PAN	6 MC	11 Ninguno																																																																																																																																						
2 PRI	7 PANAL	99 NS																																																																																																																																						
3 PRD	8 MORENA	88 NC																																																																																																																																						
4 PT	9 P. Encuentro Social																																																																																																																																							
5 PVEM	10 María Teresa Castell																																																																																																																																							
	Sí	No	Fav	Desfav.	Ninguna																																																																																																																																			
23.1 Josefina Vázquez Mota	99	0	0	0	0																																																																																																																																			
23.2 Alfredo del Mazo Maza	99	0	0	0	0																																																																																																																																			
23.3 Juan Zepeda Hernández	99	0	0	0	0																																																																																																																																			
23.4 Oscar González Yáñez	99	0	0	0	0																																																																																																																																			
23.5 Delfina Gómez Álvarez	99	0	0	0	0																																																																																																																																			
23.6 María Teresa Castell	99	0	0	0	0																																																																																																																																			
24.1 Responsable	1	2	3	4	5	6	99																																																																																																																																	
24.2 Trabajador	1	2	3	4	5	6	99																																																																																																																																	
24.3 Sencillo	1	2	3	4	5	6	99																																																																																																																																	
24.4 Capaz	1	2	3	4	5	6	99																																																																																																																																	

Procesamiento	Denominación del software utilizado para el procesamiento	<p>Se utilizó un esquema para el proceso de sistematización, validación y captura de la información que permitió contar con bases de datos limpias y de calidad. Esta etapa se apoya en una interfaz de entrada de datos configurables, que garantice que puedan introducirse la totalidad de los datos levantados rápidamente, con precisión y con validaciones en línea. Previo a la captura se verifica la congruencia de los datos recolectados y en caso de que faltara algún dato o este fuera confuso o se tuviera errores en la codificación. Una vez validada la información en campo y en gabinete, se captura y procesa por un grupo de personal capacitado para ello. La información de los cuestionarios capturados se almacena en una base de datos homogénea que contiene las variables previamente codificadas, cada pregunta tiene un número predefinido de respuestas, mismo que normalmente corresponde a los parámetros a estimar. Una vez efectuada la captura, se procede a validar la base de datos para controlar la calidad del vaciado de los cuestionarios a las terminales de cómputo, condición indispensable para iniciar el análisis estadístico de los resultados. El diseño del programa de captura, deberá ser tal que para cada una de las variables sólo sea posible capturar códigos de codificación que se encuentren dentro del rango, de acuerdo al instrumento de campo o cuestionario</p>
	Base de datos electrónico (Si/No)	Sí



Autoría y Financiamiento	Nombre del representante legal	Juan Carlos Villarreal Martínez											
	Domicilio	Independencia oriente 1316, col. Reforma y Ferrocarriles Nacionales, CP. 50070, Toluca Estado de México.											
	Teléfono	(722) 6 24 48 40											
	Correo Electrónico	contacto@ceplan.com.mx											
	Recursos aplicados	<table border="1"> <thead> <tr> <th>Actividad</th> <th>Costo</th> </tr> </thead> <tbody> <tr> <td>Actos preparativos</td> <td>\$20,000.00</td> </tr> <tr> <td>Levantamiento de la información</td> <td>\$80,000.00</td> </tr> <tr> <td>Captura y tratamiento de la información</td> <td>\$20,000.00</td> </tr> <tr> <td>Total</td> <td>\$120,000.00</td> </tr> </tbody> </table>	Actividad	Costo	Actos preparativos	\$20,000.00	Levantamiento de la información	\$80,000.00	Captura y tratamiento de la información	\$20,000.00	Total	\$120,000.00	
	Actividad	Costo											
	Actos preparativos	\$20,000.00											
Levantamiento de la información	\$80,000.00												
Captura y tratamiento de la información	\$20,000.00												
Total	\$120,000.00												
(Total \$)													
Copatrocinadores (Sí/No)	NO												
Factura (Sí/ No aplica)	N/A												
Cumple con lo establecido en el Reglamento de Elecciones	CUMPLE												

ESTUDIO REALIZADO POR: EL UNIVERSAL		
Datos	Fecha de recepción	12 de mayo de 2017
	Quién entregó	EL UNIVERSAL
	Quién solicitó	
	Quién realizó	
	Quién patrocinó	
	Quién ordenó	
	Medio de publicación	Periódico El Universal
	Fecha de publicación	8 de mayo de 2017
Original/Copia	Original	
Objetivo	El Universal compañía periodística nacional realiza constantemente encuestas de intención de voto para su publicación en el diario. Las encuestas que realizamos en el Estado de México buscan informar al público sobre la intención de voto, ambiente político y campañas en la entidad en la próxima elección de Gobernador.	
Diseño muestral	Marco muestral	Dado que en México no contamos con un marco muestral de los electores (el padrón electoral es confidencial) nos acercaremos a la población de estudio por aproximaciones (o etapas) a través de conglomerados. El marco muestral del conglomerado de la primera etapa son las secciones electorales federales.
	Definición de la población	Son todos los ciudadanos residentes en viviendas particulares con credencial de elector vigente en el Estado de México.
	Procedimiento de selección de Unidades	Información para determinar la población de estudio: se seleccionaron sistemáticamente 100 puntos de levantamiento en el Estado de México para realizar 10 entrevistas en cada uno. Para seleccionar los puntos, se utilizó como marco muestral el listado de secciones electorales del Estado de México (proporcionado por el Instituto Nacional Electoral) una vez seleccionada la sección electoral se seleccionó la casilla.
	Procedimiento de estimación	Selección del domicilio: Tomando la dirección de la casilla electoral de cada sección incluida en la muestra se ubicó la siguiente manzana o área de casas hacia la derecha. Se continuó a la derecha con salto de 5 casas. Selección del individuo: En la vivienda se entrevistó a quien celebre su cumpleaños en la fecha próxima y que permitió cumplir con cuotas de edad y género requeridas para ajustar a la proporción de dichos porcentajes de acuerdo al padrón electoral.
	Tamaño y forma de obtención de la muestra	Tamaño de muestra: 1,000 ciudadanos con credencial de elector vigente en el Estado de México. Para establecer el tamaño de muestra se utilizó la fórmula estadística: $n = \frac{(NV^2)}{(ND + V^2)} \quad D = \frac{(B^2 M^2)}{4}$ <p>N = Población total. En este caso la lista nominal del padrón electoral del Estado de México. V = Varianza estadística para resultados de la pregunta de edad de los entrevistados. B = Margen de error tolerado. M = Media estadística para resultados de la pregunta de edad de los entrevistados.</p>
	Calidad de la estimación (confianza y error máximo en la muestra seleccionada para cada distribución de preferencias o tendencias)	Las estimaciones de los porcentajes respecto a la intención de voto a nivel global, estimados apegados al diseño usado tienen un error de muestreo máximo del orden de $\pm 3.1\%$ con un nivel de confianza del 95%. Estos árgenes se presentan para los parámetros prioritarios de la investigación, calculados a partir de la información de la muestra
	Frecuencia y tratamiento de la no respuesta	Se considera no respuesta la negativa a contestar una entrevista aplicada al individuo seleccionado en la muestra original. A las entrevistas que no fueron contestadas por los individuos seleccionados en la muestra original, sea por no encontrarse en la vivienda después de tres intentos llevando a la sustitución de la vivienda, por sustitución del entrevistado al interior de la vivienda o porque el individuo se negó a contestar la entrevista se considera rechazo.
	Tasa general de rechazo general a la entrevista	TASA DE RECHAZO: La proporción de todos los casos en que una unidad de vivienda o la persona se niega a ser entrevistado, o inconclusa una entrevista, de todos casos potencialmente elegibles. El informe ofrece tres definiciones de rechazo las tasas, que se diferencian en la forma en que tratan a las disposiciones de los casos de elegibilidad desconocida. Tasa de rechazo = 20.66% $TR = \frac{R}{(I + P) + (R + NC) + (UH)}$ <p>TR = Tasa de rechazo R = Rechazo I = Entrevista completa P = Entrevista inconclusa NC = Sin contacto UH = Se desconoce si el hogar está desocupado/ocupado</p>

	Método de recolección de la información	<p>Entrevistas cara a cara en viviendas particulares, utilizando como instrumento de recolección de datos un cuestionario estructurado de acuerdo a los objetivos del estudio, y aplicado por personal calificado.</p> <p>Procedimiento de selección del entrevistado: Aleatorio estratificado polietápico. Dividido en tres etapas. Primera etapa: Estratificación por secciones electorales en la que cada una de estas será considerada como estrato. Las secciones electorales del Estado de México se dividieron en tres listas: secciones rurales, secciones mixtas y secciones urbanas. De cada lista se eligieron las secciones necesarias para mantener la proporción de casillas urbana, rural y mixta del Estado de México. Las secciones al interior de cada lista se eligieron de forma aleatoria sistemática. En la segunda etapa se eligió la vivienda. Tomando en cuenta la dirección de la casilla electoral que aparece en primer lugar (eliminando las casillas contiguas) se hizo un salto de 5 casas a la derecha para iniciar las entrevistas. Posteriormente se continuó con saltos de 5 casas a la derecha hasta concluir las primera 5 cuadras (o manzanas) se continuó dando un giro a la derecha que repitiendo hasta concluir las 5 cuadras. Manteniendo siempre el salto de 5 casas. En las viviendas abandonadas o vacías al momento de la entrevista o en las que el individuo seleccionado rechazó la entrevista, las viviendas fueron sustituidas por la primera casa a la derecha. Posteriormente se continuó a 4 casas a la derecha (no cinco) de forma que los reemplazos no afecten las viviendas seleccionadas originalmente. En las viviendas en las que no hubo respuesta en el momento del primer intento o en las que no se encontró a ningún individuo con credencial de elector vigente del Estado de México se hizo un segundo intento al finalizar las otras entrevistas y un tercero al terminar la ronda de segundos intentos. Solamente en caso de que después de tres intentos no se pudiere realizar la entrevista en ese domicilio se reemplazó por la primera casa a la derecha, como se hizo al encontrarse con una vivienda abandonada o vacía o en la que se rechazó la entrevista. En los edificios (privadas o vecindades) se inició la entrevista en el primer departamento a la derecha de la puerta de entrada o de salida del elevador o escaleras. Continuando siempre con el salto de 5 departamentos a la derecha y continuado el salto hacia el piso inmediatamente superior. En la tercera etapa se elegirá al individuo a entrevistar. Una vez seleccionada la vivienda se eligió a la persona mayor de edad con credencial de elector vigente en el Estado de México que celebrara su cumpleaños en fecha más próxima y que permitiera cumplir con las hojas de cuotas entregada a cada encuestador que ajustan la selección de individuos a las proporciones de género y edad del Estado de México donde se realizó la encuesta según el padrón electoral.</p>																																																																																																																																								
	Fecha de recolección de la información	29 de abril al 01 de mayo de 2017																																																																																																																																								
Método	Cuestionario o instrumentos de captación utilizados para generar la información publicada (fraseo)	<p>1. ¿Cuál diría usted que son los tres principales problemas que enfrenta el Estado de México en estos momentos?</p> <table border="1"> <tr> <td>1) Contaminación</td> <td>9) Narcotráfico</td> <td>1ª mención</td> </tr> <tr> <td>2) Corrupción</td> <td>10) Obras públicas</td> <td>2ª mención</td> </tr> <tr> <td>3) Crisis económica</td> <td>11) Pobreza</td> <td>3ª mención</td> </tr> <tr> <td>4) Desempleo</td> <td>12) Servicios públicos</td> <td></td> </tr> <tr> <td>5) Servicios de salud</td> <td>13) Transporte público</td> <td></td> </tr> <tr> <td>6) Escasez de agua</td> <td>14) Educación</td> <td></td> </tr> <tr> <td>7) Inseguridad</td> <td>15) Otra mención</td> <td></td> </tr> <tr> <td>8) Mala administración</td> <td>0) No contestó</td> <td></td> </tr> </table> <p>2. Utiliza usted...:</p> <table border="1"> <thead> <tr> <th></th> <th>Sí</th> <th>No</th> <th>No contestó</th> </tr> </thead> <tbody> <tr> <td>1) Internet</td> <td>1</td> <td>2</td> <td>0</td> </tr> <tr> <td>2) Teléfono Celular</td> <td>1</td> <td>2</td> <td>0</td> </tr> <tr> <td>3) Correo electrónico</td> <td>1</td> <td>2</td> <td>0</td> </tr> <tr> <td>4) Facebook</td> <td>1</td> <td>2</td> <td>0</td> </tr> <tr> <td>5) Twitter</td> <td>1</td> <td>2</td> <td>0</td> </tr> <tr> <td>6) WhatsApp</td> <td>1</td> <td>2</td> <td>0</td> </tr> <tr> <td>7) YouTube</td> <td>1</td> <td>2</td> <td>0</td> </tr> </tbody> </table> <p>3. ¿Me podría decir la fecha de las próximas elecciones para elegir gobernador del Estado de México?</p> <p>1) Fecha correcta (4 de junio) 0) No contestó</p> <p>2) Fecha incorrecta / No recuerda</p> <p>4. ¿Y qué tan seguro está usted de que votará en las próximas elecciones locales para elegir al próximo gobernador del Estado de México?</p> <p>1) Muy seguro, sí voy a votar 4) No va a votar (NO LEER)</p> <p>2) Poco seguro, puede ser que sí 0) Ns/Nc</p> <p>3) Nada seguro, tal vez no voy a votar</p> <p>5. Algunas personas no pueden votar por que no tienen tiempo, porque no tienen credencial o porque no les interesa, en su caso, en una escala del 1 al 10, donde 1 es que no irá a votar y 10 que está muy seguro de votar, ¿qué tan seguro está usted de ir a votar en las elecciones para elegir gobernador del Estado de México?</p> <p>1 2 3 4 5 6 7 8 9 10 0) Ns/Nc</p> <p>6. En una escala del 1 al 10, donde 1 es que no está interesado en las elecciones y 10 que está muy interesado en las elecciones, ¿qué tan interesado está usted en las próximas elecciones para elegir gobernador del Estado de México?</p> <p>1 2 3 4 5 6 7 8 9 10 0) Ns/Nc</p> <p>7. Si las elecciones para elegir gobernador del Estado de México fueran hoy, ¿por cuál partido o candidato votaría usted?</p> <p>1) Oscar González Yáñez - PT</p> <p>2) María Teresa Castell de Oro - Independiente</p> <p>3) Juan Zepeda Hernández - PRD</p> <p>4) Josefina Vázquez Mota - PAN</p> <p>5) Delfina Gómez Álvarez - Morena</p> <p>6) Alfredo del Mazo Maza - PRI-PVEM-PANAL-PES</p> <p>7) No votará (NO LEER)</p> <p>8) Anulará (NO LEER)</p> <p>0) No declaró su preferencia (NO LEER)</p> <p>11. ¿Para usted qué es más importante a la hora de decidir cómo votar para elegir gobernador del Estado de México: el candidato o el partido?</p> <p>1) El candidato 4) Ambas (NO LEER)</p> <p>2) El partido 5) Ninguno (NO LEER)</p> <p>3) Las propuestas (NO LEER) 0) No sabe/No contestó</p> <p>12. Independientemente del partido por el que vota, ¿usted con cuál partido se identifica más en el Estado de México?</p> <p>1) PAN 3) PVEM 9) PES</p> <p>2) PRI 6) MC 10) PVC</p> <p>3) PRD 7) PANAL 11) Ninguno (NO LEER)</p> <p>4) PT 8) Morena 0) NDP (NO LEER)</p> <p>13. A continuación le voy a leer una lista de las candidatas y los candidatos a la gubernatura del Estado de México, ¿me gustaría que para cada uno me dijera si lo conoce o ha escuchado hablar de él/ella? LEER CADA NOMBRE</p> <table border="1"> <thead> <tr> <th></th> <th>Sí conoce</th> <th>No conoce</th> </tr> </thead> <tbody> <tr> <td>1) Oscar González Yáñez</td> <td>1</td> <td>2</td> </tr> <tr> <td>2) María Teresa Castell de Oro</td> <td>1</td> <td>2</td> </tr> <tr> <td>3) Juan Zepeda Hernández</td> <td>1</td> <td>2</td> </tr> <tr> <td>4) Josefina Vázquez Mota</td> <td>1</td> <td>2</td> </tr> <tr> <td>5) Isidro Pastor Medrano</td> <td>1</td> <td>2</td> </tr> <tr> <td>6) Delfina Gómez Álvarez</td> <td>1</td> <td>2</td> </tr> <tr> <td>7) Alfredo del Mazo Maza</td> <td>1</td> <td>2</td> </tr> </tbody> </table> <p>14. En escala de muy buena, buena, mala o muy mala, ¿qué opinión tiene usted de...? PREGUNTE PARA TODOS LOS QUE IDENTIFICÓ</p> <table border="1"> <thead> <tr> <th></th> <th>Muy buena</th> <th>Buena</th> <th>Regular</th> <th>Mala</th> <th>Muy mala</th> <th>NS/NC</th> </tr> </thead> <tbody> <tr> <td>1) Oscar González Yáñez</td> <td>1</td> <td>2</td> <td>3</td> <td>4</td> <td>5</td> <td>0</td> </tr> <tr> <td>2) María Teresa Castell de Oro</td> <td>1</td> <td>2</td> <td>3</td> <td>4</td> <td>5</td> <td>0</td> </tr> <tr> <td>3) Juan Zepeda Hernández</td> <td>1</td> <td>2</td> <td>3</td> <td>4</td> <td>5</td> <td>0</td> </tr> <tr> <td>4) Josefina Vázquez Mota</td> <td>1</td> <td>2</td> <td>3</td> <td>4</td> <td>5</td> <td>0</td> </tr> <tr> <td>5) Isidro Pastor Medrano</td> <td>1</td> <td>2</td> <td>3</td> <td>4</td> <td>5</td> <td>0</td> </tr> <tr> <td>6) Delfina Gómez Álvarez</td> <td>1</td> <td>2</td> <td>3</td> <td>4</td> <td>5</td> <td>0</td> </tr> <tr> <td>7) Alfredo del Mazo Maza</td> <td>1</td> <td>2</td> <td>3</td> <td>4</td> <td>5</td> <td>0</td> </tr> </tbody> </table> <p>15. En su opinión, ¿cambiar de partido gobernante en el Estado de México sería bueno o malo para la entidad?</p> <p>1) Sería bueno 3) Sería malo</p> <p>2) No sería ni bueno ni malo (NO LEER) 0) Ns/Nc</p> <p>14. El pasado martes 25 de abril de 2017 se realizó el primer debate entre seis candidatos a la gubernatura del estado de México, ¿usted vio el debate?</p> <p>1) Sí lo vio >> pasar a la pregunta 17 y continuar</p> <p>2) No lo vio >> pasar a la pregunta 19 y continuar</p> <p>0) No contestó >> pasar a la pregunta 19 y continuar</p> <p>17. En su opinión, de los seis candidatos que participaron en el debate, ¿quién tuvo el mejor desempeño?</p> <p>1) Oscar González Yáñez - PT</p>	1) Contaminación	9) Narcotráfico	1ª mención	2) Corrupción	10) Obras públicas	2ª mención	3) Crisis económica	11) Pobreza	3ª mención	4) Desempleo	12) Servicios públicos		5) Servicios de salud	13) Transporte público		6) Escasez de agua	14) Educación		7) Inseguridad	15) Otra mención		8) Mala administración	0) No contestó			Sí	No	No contestó	1) Internet	1	2	0	2) Teléfono Celular	1	2	0	3) Correo electrónico	1	2	0	4) Facebook	1	2	0	5) Twitter	1	2	0	6) WhatsApp	1	2	0	7) YouTube	1	2	0		Sí conoce	No conoce	1) Oscar González Yáñez	1	2	2) María Teresa Castell de Oro	1	2	3) Juan Zepeda Hernández	1	2	4) Josefina Vázquez Mota	1	2	5) Isidro Pastor Medrano	1	2	6) Delfina Gómez Álvarez	1	2	7) Alfredo del Mazo Maza	1	2		Muy buena	Buena	Regular	Mala	Muy mala	NS/NC	1) Oscar González Yáñez	1	2	3	4	5	0	2) María Teresa Castell de Oro	1	2	3	4	5	0	3) Juan Zepeda Hernández	1	2	3	4	5	0	4) Josefina Vázquez Mota	1	2	3	4	5	0	5) Isidro Pastor Medrano	1	2	3	4	5	0	6) Delfina Gómez Álvarez	1	2	3	4	5	0	7) Alfredo del Mazo Maza	1	2	3	4	5	0
1) Contaminación	9) Narcotráfico	1ª mención																																																																																																																																								
2) Corrupción	10) Obras públicas	2ª mención																																																																																																																																								
3) Crisis económica	11) Pobreza	3ª mención																																																																																																																																								
4) Desempleo	12) Servicios públicos																																																																																																																																									
5) Servicios de salud	13) Transporte público																																																																																																																																									
6) Escasez de agua	14) Educación																																																																																																																																									
7) Inseguridad	15) Otra mención																																																																																																																																									
8) Mala administración	0) No contestó																																																																																																																																									
	Sí	No	No contestó																																																																																																																																							
1) Internet	1	2	0																																																																																																																																							
2) Teléfono Celular	1	2	0																																																																																																																																							
3) Correo electrónico	1	2	0																																																																																																																																							
4) Facebook	1	2	0																																																																																																																																							
5) Twitter	1	2	0																																																																																																																																							
6) WhatsApp	1	2	0																																																																																																																																							
7) YouTube	1	2	0																																																																																																																																							
	Sí conoce	No conoce																																																																																																																																								
1) Oscar González Yáñez	1	2																																																																																																																																								
2) María Teresa Castell de Oro	1	2																																																																																																																																								
3) Juan Zepeda Hernández	1	2																																																																																																																																								
4) Josefina Vázquez Mota	1	2																																																																																																																																								
5) Isidro Pastor Medrano	1	2																																																																																																																																								
6) Delfina Gómez Álvarez	1	2																																																																																																																																								
7) Alfredo del Mazo Maza	1	2																																																																																																																																								
	Muy buena	Buena	Regular	Mala	Muy mala	NS/NC																																																																																																																																				
1) Oscar González Yáñez	1	2	3	4	5	0																																																																																																																																				
2) María Teresa Castell de Oro	1	2	3	4	5	0																																																																																																																																				
3) Juan Zepeda Hernández	1	2	3	4	5	0																																																																																																																																				
4) Josefina Vázquez Mota	1	2	3	4	5	0																																																																																																																																				
5) Isidro Pastor Medrano	1	2	3	4	5	0																																																																																																																																				
6) Delfina Gómez Álvarez	1	2	3	4	5	0																																																																																																																																				
7) Alfredo del Mazo Maza	1	2	3	4	5	0																																																																																																																																				
Procesamiento	Forma de procesamiento, estimadores e intervalos de confianza	Una vez ponderada la base de resultados para ajustarla a los resultados de la lista nominal, corrigiendo desviaciones respecto a los (sociodemográficos), se calculó la frecuencia absoluta y relativa para cada indicador. Posteriormente se estableció el intervalo de confianza respectivo para cada resultado.																																																																																																																																								
	Denominación del software utilizado para el procesamiento	Statistical Package for the Social Sciences (SPSS)																																																																																																																																								
	Base de datos electrónico (Sí/No)	Sí																																																																																																																																								

Principales Resultados

De los candidatos que participaron en el debate, ¿quién tuvo el mejor desempeño?




Apatía entre mexiquenses por debate electoral, revela encuesta

De entrevistados, 74.9% dijo no seguir las campañas; el pasado debate decepcionó a 23.4% de electores

04/05/2017
03:10
JESÚS CAUDILLO

Si hoy fueran las elecciones para gobernador del Estado de México y los candidatos fueran... ¿Por cuál candidato y partido votaría usted?



Empate técnico en Edomex; PRI, leve ventaja

En encuesta realizada por EL UNIVERSAL, Alfredo del Mazo (PRI) y Delfina Gómez pelean el primer lugar. Juan Zepeda (PRD) llega al tercer puesto y Josefina Vázquez Mota (PAN) cae al cuarto sitio.

08/05/2017
03:10
Redacción

Autoría y Financiamiento

Logotipo



Nombre del representante legal

Lic. Idelfonso Fernández Guevara

Domicilio

Bucareli No. 8, Col. Centro, México DF., C.P. 06040

Teléfono

01 55 5709 1313 Ext. 5432

Correo Electrónico

hector.alee@eluniversal.com.mx

Recursos aplicados

NOMBRE DE LA PERSONA FÍSICA O MORAL QUE FINANCIÓ LA INVESTIGACIÓN
El Universal Compañía Periódica Nacional S. A. de C.V.

(Total \$)

Costo total por la realización de la encuesta
Estado de México \$177,000.00 M.N.

Copatrocinadores (Sí/No)

NO

Factura (Sí/ No aplica)

N/A

Cumple con lo establecido en el Reglamento de Elecciones

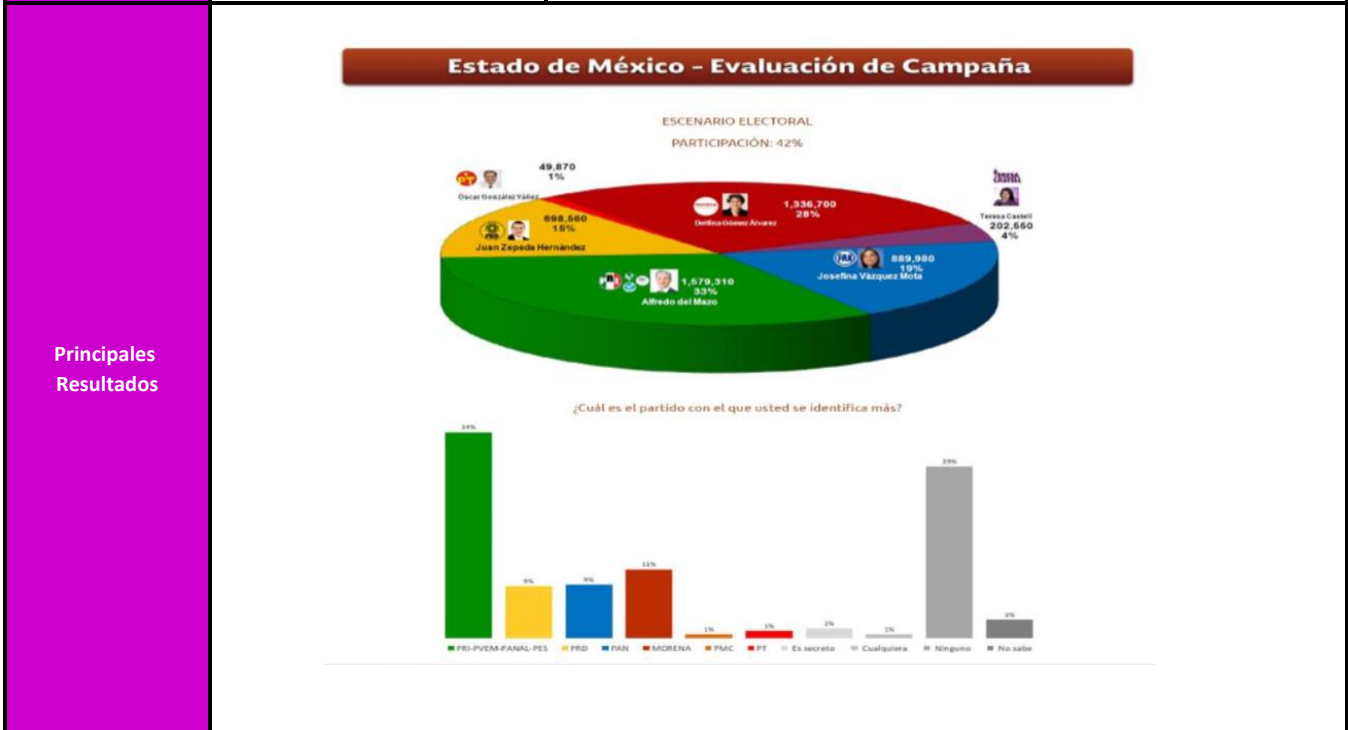
CUMPLE


ESTUDIO REALIZADO POR DE LAS HERAS DEMOTÉCNIA

Datos	Fecha de recepción	12 de mayo de 2017
	Quié entregó	De Las Heras Demotecnia
	Quié solicitó	Demotencia 2.0 S.C.
	Quié realizó	DMT Encuestas SA de CV
	Quié patrocinó	De la Heras Demotécnia
	Quié ordenó	Demotecnia 2.0 S.C.
Medio de publicación	www.demotecnia.com	
Fecha de publicación	8 de mayo de 2017	
Original/Copia	Original	
Objetivo	Conocer las preferencias electorales para la jornada electoral de este año 2017	
Diseño muestral	Marco muestral	Listado de teléfonos del Estado de México.
	Definición de la población	Ciudadanos mayores de 18 años con credencial de elector vigente domiciliada en el Estado de México
	Procedimiento de selección de Unidades	Muestreo aleatorio simple, selección sistemática de números telefónicos en el Estado de México para realizar la entrevista, siempre y cuando cumplieran con los requisitos descritos en "la población objetivo".
	Procedimiento de estimación	NO INFORMA
	Tamaño y forma de obtención de la muestra	Encuesta Estatal considerando
	Calidad de la estimación (confianza y error máximo en la muestra seleccionada para cada distribución de preferencias o tendencias)	Con el 95% de confianza, el error estadístico máximo que se tiene para cada estudio es de +/- 2.9%.
	Frecuencia y tratamiento de la no respuesta	Para compensar la no-respuesta se seleccionó un tamaño de muestra mayor al necesario
	Tasa general de rechazo general a la entrevista	38%
	Método de recolección de la información	Entrevistas Telefónicas
	Fecha de recolección de la información	28 y 29 de abril

Método	Cuestionario o instrumentos de captación utilizados para generar la información publicada (fraseo)	<p>E0101 5 De las opciones que están en la tarjeta PARTIDOS POLÍTICOS, por favor dígame el número que tiene el partido con el que usted se identifica más.</p> <table border="1" style="width: 100%; border-collapse: collapse;"> <tr> <td>10 PAN</td><td>11 PRI</td><td>12 PRD</td><td>13 PT</td><td>14 PVEM</td><td>15 MOV. CIUD.</td> </tr> <tr> <td>17 PANAL</td><td>18 VIR. CIUD.</td><td>20 MORENA</td><td>21 ENC. SOC.</td><td>23 INDEPENDIENTE</td><td>24 INDEPENDIENTE</td> </tr> <tr> <td>95 Es secreto</td><td>97 Cualquiera</td><td>98 Ninguno</td><td>99 No sabe</td><td>200 No contestó</td><td></td> </tr> </table>	10 PAN	11 PRI	12 PRD	13 PT	14 PVEM	15 MOV. CIUD.	17 PANAL	18 VIR. CIUD.	20 MORENA	21 ENC. SOC.	23 INDEPENDIENTE	24 INDEPENDIENTE	95 Es secreto	97 Cualquiera	98 Ninguno	99 No sabe	200 No contestó	
		10 PAN	11 PRI	12 PRD	13 PT	14 PVEM	15 MOV. CIUD.													
		17 PANAL	18 VIR. CIUD.	20 MORENA	21 ENC. SOC.	23 INDEPENDIENTE	24 INDEPENDIENTE													
95 Es secreto	97 Cualquiera	98 Ninguno	99 No sabe	200 No contestó																
<p>E0300 6 Y por la forma en que han hecho su trabajo los Partidos Políticos en el Estado de México, dígame por favor el número del partido que usted piensa que realmente se interesa por las necesidades de usted y su familia. Las opciones están en la misma tarjeta PARTIDOS POLÍTICOS.</p> <table border="1" style="width: 100%; border-collapse: collapse;"> <tr> <td>10 PAN</td><td>11 PRI</td><td>12 PRD</td><td>13 PT</td><td>14 PVEM</td><td>15 MOV. CIUD.</td> </tr> <tr> <td>17 PANAL</td><td>18 VIR. CIUD.</td><td>20 MORENA</td><td>21 ENC. SOC.</td><td>23 INDEPENDIENTE</td><td>24 INDEPENDIENTE</td> </tr> <tr> <td>95 Es secreto</td><td>97 Cualquiera</td><td>98 Ninguno</td><td>99 No sabe</td><td>200 No contestó</td><td></td> </tr> </table>	10 PAN	11 PRI	12 PRD	13 PT	14 PVEM	15 MOV. CIUD.	17 PANAL	18 VIR. CIUD.	20 MORENA	21 ENC. SOC.	23 INDEPENDIENTE	24 INDEPENDIENTE	95 Es secreto	97 Cualquiera	98 Ninguno	99 No sabe	200 No contestó			
10 PAN	11 PRI	12 PRD	13 PT	14 PVEM	15 MOV. CIUD.															
17 PANAL	18 VIR. CIUD.	20 MORENA	21 ENC. SOC.	23 INDEPENDIENTE	24 INDEPENDIENTE															
95 Es secreto	97 Cualquiera	98 Ninguno	99 No sabe	200 No contestó																
<p>E0604 7 Dígame por favor, si este domingo hubiera elecciones para Gobernador, ¿usted por cuál partido o candidato votaría? Las opciones están en la siguiente tarjeta VOTA GOBERNADOR.</p> <table border="1" style="width: 100%; border-collapse: collapse;"> <tr> <td>10 PAN / Josefina Vázquez Mota</td><td>11 PRI / Alfredo del Mazo</td><td>12 PRD / Juan Zepeda Hernández</td> </tr> <tr> <td>13 PT / Óscar González Yáñez</td><td>14 PVEM / Alfredo del Mazo</td><td>17 PANAL / Alfredo del Mazo</td> </tr> <tr> <td>20 MORENA / Delfina Gómez Álvarez</td><td>21 ENC. SOC. / Alfredo del Mazo</td><td>23 INDEPENDIENTE / Isidro Pastor Medrano</td> </tr> <tr> <td>24 INDEPENDIENTE / Teresa Castell</td><td></td><td></td> </tr> <tr> <td>93 No iría a votar</td><td>94 Anularía su voto</td><td>95 Es secreto</td><td>97 Todos / Cualquiera</td><td>98 Ninguno</td><td>99 No sabe</td><td>200 No contestó</td> </tr> </table>	10 PAN / Josefina Vázquez Mota	11 PRI / Alfredo del Mazo	12 PRD / Juan Zepeda Hernández	13 PT / Óscar González Yáñez	14 PVEM / Alfredo del Mazo	17 PANAL / Alfredo del Mazo	20 MORENA / Delfina Gómez Álvarez	21 ENC. SOC. / Alfredo del Mazo	23 INDEPENDIENTE / Isidro Pastor Medrano	24 INDEPENDIENTE / Teresa Castell			93 No iría a votar	94 Anularía su voto	95 Es secreto	97 Todos / Cualquiera	98 Ninguno	99 No sabe	200 No contestó	
10 PAN / Josefina Vázquez Mota	11 PRI / Alfredo del Mazo	12 PRD / Juan Zepeda Hernández																		
13 PT / Óscar González Yáñez	14 PVEM / Alfredo del Mazo	17 PANAL / Alfredo del Mazo																		
20 MORENA / Delfina Gómez Álvarez	21 ENC. SOC. / Alfredo del Mazo	23 INDEPENDIENTE / Isidro Pastor Medrano																		
24 INDEPENDIENTE / Teresa Castell																				
93 No iría a votar	94 Anularía su voto	95 Es secreto	97 Todos / Cualquiera	98 Ninguno	99 No sabe	200 No contestó														

Procesamiento	Forma de procesamiento, estimadores e intervalos de confianza	La información se capturó y procesó en un programa de computo diseñado ex profeso. Se obtuvieron las frecuencias para todas y cada una de las variables del estudio, con lo cual se estimó la probabilidad de que los entrevistados acudan a votar el día de la elección de acuerdo al modelo de inercia y circunstancia diseñado por María de las Heras y publicado en el libro "Por quién vamos a votar y por qué" Editorial Aguilar, y en el libro "USO Y ABUSO DE LAS ENCUESTAS Editorial. Océano.
	Denominación del software utilizado para el procesamiento	Microsoft Excel
	Base de datos electrónico (SI/No)	SI




Autoría y Financiamiento	Logotipo	
	Nombre del representante legal	Mtro. Rodrigo Galván de las Heras
	Domicilio	Tamaulipas 189 piso 4 Col. Hipodromo Condesa C.P.06170 Ciudad de México
	Teléfono	55-49-34-55
	Correo Electrónico	berenice@demotecnia.com
	Recursos aplicados (Total \$)	\$200, 000 (Doscientos mil pesos 00/100)
	Copatrocinadores (Sí/No)	NO
	Factura (Sí/ No aplica)	NO
Cumple con lo establecido en el Reglamento de Elecciones	CUMPLE PARCIALMENTE	

ESTUDIO REALIZADO POR: Parámetro Investigación

Datos	Fecha de recepción	9 de Mayo 2017
	Quién entregó	Parámetro Investigación
	Quién solicitó	
	Quién realizó	
	Quién patrocinó	
	Quién ordenó	
	Medio de publicación	sitio web www.parametro.com.mx y redes sociales
	Fecha de publicación	8 de mayo de 2017
Original/Copia	Original	
Objetivo	Determinar la opinión de los ciudadanos en materia de bienes y servicios públicos, así como la opinión que tienen sobre figuras públicas. De igual manera se busca ubicar el perfil del electorado con respecto a las distintas opciones políticas que existen en el Estado de México.	
Diseño muestral	Marco muestral	Muestreo polietápico estratificado utilizando como marco muestral el listado de secciones electorales del INE. Se tomaron aleatoriamente 80 secciones electorales. En posteriores etapas se seleccionan aleatoriamente manzanas, aceras, hogares e informantes
	Definición de la población	Encuesta cuyos resultados son representativos de las personas de 18 años y más, residentes del Estado de México
	Procedimiento de selección de Unidades	Cada sección se seleccionó de una muestra de zonas sistemática con inicio aleatorio de manzanas. Posteriormente se realizó un muestreo sistemático de viviendas en cada manzana seleccionada y se aplicaron cuotas de sexo y edad para la selección de personas al interior de cada vivienda.
	Procedimiento de estimación	<p align="center">Procedimiento de estimación de la muestra estándar</p> $n = \frac{k^2 \cdot p \cdot q \cdot N}{(e^2 \cdot (N - 1)) + k^2 \cdot p \cdot q}$ <p>N: es el tamaño de la población o universo (número total de posibles encuestados).</p> <p>k: es una constante que depende del nivel de confianza que asignemos. El nivel de confianza indica la probabilidad de que los resultados de nuestra investigación sean ciertos.</p>
	Tamaño y forma de obtención de la muestra	800 ciudadanos mayores de 18 años residentes del Estado de México
	Calidad de la estimación (confianza y error máximo en la muestra seleccionada para cada distribución de preferencias o tendencias)	El diseño de la muestra garantiza que al menos 95 de cada 100 veces, el error no sobrepasa el +/- 3,5% en las estimaciones
	Frecuencia y tratamiento de la no respuesta	NO ESPECIFICA
	Tasa general de rechazo general a la entrevista	NO ESPECIFICA
Recolección de datos	Método de recolección de la información	El estudio fue realizado a través de entrevistas cara a cara en vivienda utilizando como herramienta de recolección de datos un cuestionario previamente estructurado, mismo que es aplicado por personal calificado para esta labor.
	Fecha de recolección de la información	29 de Abril al 2 de Mayo 2017

<p>Método</p>	<p>Cuestionario o instrumentos de captación utilizados para generar la información publicada (fraseo)</p>	<table border="1"> <tr> <td>6. Independientemente del partido por el que usted haya votado en el pasado, ¿Con cuál partido político se identifica usted más?</td> <td>(1) PAN mucho (2) PAN poco (3) PRI mucho (4) PRI poco (5) PRD mucho (6) PRD poco (7) PVEM mucho (8) PVEM poco (9) PT mucho (10) PT poco</td> <td>(11) Mov. Ciudadano mucho (12) Mov. Ciudadano poco (13) PANAL mucho (14) PANAL poco (15) MORENA mucho (16) MORENA poco (19) ENCUENTRO SOCIAL Mucho (20) ENCUENTRO SOCIAL Poco (21) CANDIDATO INDEPENDIENTE (98) No se identifica con ninguno</td> <td></td> </tr> <tr> <td>7. Independientemente del partido de su preferencia, ¿Quién de los candidatos tiene la mejor propuesta para...?</td> <td>Alfredo del Mazo Maza</td> <td>Delfina Gómez Álvarez</td> <td>Josefina Vázquez Mota</td> </tr> <tr> <td>1.- Seguridad Pública</td> <td>(1)</td> <td>(2)</td> <td>(3)</td> </tr> <tr> <td>2.- Desarrollo de la mujer</td> <td>(1)</td> <td>(2)</td> <td>(3)</td> </tr> <tr> <td>3.- Transporte</td> <td>(1)</td> <td>(2)</td> <td>(3)</td> </tr> <tr> <td>4.- Empleo</td> <td>(1)</td> <td>(2)</td> <td>(3)</td> </tr> <tr> <td>5.- Los Jóvenes</td> <td>(1)</td> <td>(2)</td> <td>(3)</td> </tr> <tr> <td>8. Si el día de hoy fueran las elecciones para elegir gobernador en el Estado de México y los candidatos fueran ¿Por cuál partido y candidato votaría usted?</td> <td colspan="3">(1) JOSEFINA VAZQUEZ MOTA PAN (2) ALFREDO DEL MAZO MAZA PRI, PVEM, PANAL Y PES (3) JUAN ZEPEDA HERNANDEZ PRD (4) DELFINA GOMEZ ALVAREZ POR MORENA (5) OSCAR GONZÁLEZ YÁNEZ PT (6) MOVIMIENTO CIUDADANO (7) TERESA CASTELL CANDIDATA INDEPENDIENTE (10) No se identifica con ninguno</td> </tr> <tr> <td>9. Si no pudiera votar por el candidato que acaba de mencionar, ¿Cuál sería su segunda opción?</td> <td colspan="3">(1) JOSEFINA VAZQUEZ MOTA PAN (2) ALFREDO DEL MAZO MAZA PRI, PVEM, PANAL Y PES (3) JUAN ZEPEDA HERNANDEZ PRD (4) DELFINA GOMEZ ALVAREZ POR MORENA (5) OSCAR GONZÁLEZ YÁNEZ PT (6) MOVIMIENTO CIUDADANO (7) TERESA CASTELL CANDIDATA INDEPENDIENTE (10) No se identifica con ninguno</td> </tr> <tr> <td>10. ¿Si el día de la elección, solo estuvieran los siguientes candidatos ¿Por quién de ellos votaría?</td> <td colspan="3">(1) JOSEFINA VAZQUEZ MOTA PAN (2) ALFREDO DEL MAZO MAZA PRI, PVEM, PANAL Y PES (98) No se identifica con ninguno</td> </tr> <tr> <td>11. ¿Si el día de la elección, solo estuvieran los siguientes candidatos ¿Por quién de ellos votaría?</td> <td colspan="3">(1) ALFREDO DEL MAZO MAZA PRI, PVEM, PANAL Y PES (2) DELFINA GOMEZ ALVAREZ POR MORENA (98) No se identifica con ninguno</td> </tr> <tr> <td>12. Del inicio de la campaña a la fecha, ¿ha sido contactado por algún partido político o candidato? En caso de si visitó, ¿Le agrado la propuesta?</td> <td> Contactado 1) Alfredo del Mazo Maza PRI, PE, NA, PES 2) Josefina Vázquez Mota PAN 3) Juan Zepeda Hernández PRD 4) Delfina Gómez Álvarez MORENA </td> <td> ¿Si o no? (1) Si visitó (2) No visitó </td> <td> ¿Le agrado? (1) Agrado mucho (2) Le agrado (3) Le desagrado (4) Desagrado mucho (9) Ninguno </td> </tr> </table>	6. Independientemente del partido por el que usted haya votado en el pasado, ¿Con cuál partido político se identifica usted más?	(1) PAN mucho (2) PAN poco (3) PRI mucho (4) PRI poco (5) PRD mucho (6) PRD poco (7) PVEM mucho (8) PVEM poco (9) PT mucho (10) PT poco	(11) Mov. Ciudadano mucho (12) Mov. Ciudadano poco (13) PANAL mucho (14) PANAL poco (15) MORENA mucho (16) MORENA poco (19) ENCUENTRO SOCIAL Mucho (20) ENCUENTRO SOCIAL Poco (21) CANDIDATO INDEPENDIENTE (98) No se identifica con ninguno		7. Independientemente del partido de su preferencia, ¿Quién de los candidatos tiene la mejor propuesta para...?	Alfredo del Mazo Maza	Delfina Gómez Álvarez	Josefina Vázquez Mota	1.- Seguridad Pública	(1)	(2)	(3)	2.- Desarrollo de la mujer	(1)	(2)	(3)	3.- Transporte	(1)	(2)	(3)	4.- Empleo	(1)	(2)	(3)	5.- Los Jóvenes	(1)	(2)	(3)	8. Si el día de hoy fueran las elecciones para elegir gobernador en el Estado de México y los candidatos fueran ¿Por cuál partido y candidato votaría usted?	(1) JOSEFINA VAZQUEZ MOTA PAN (2) ALFREDO DEL MAZO MAZA PRI, PVEM, PANAL Y PES (3) JUAN ZEPEDA HERNANDEZ PRD (4) DELFINA GOMEZ ALVAREZ POR MORENA (5) OSCAR GONZÁLEZ YÁNEZ PT (6) MOVIMIENTO CIUDADANO (7) TERESA CASTELL CANDIDATA INDEPENDIENTE (10) No se identifica con ninguno			9. Si no pudiera votar por el candidato que acaba de mencionar, ¿Cuál sería su segunda opción?	(1) JOSEFINA VAZQUEZ MOTA PAN (2) ALFREDO DEL MAZO MAZA PRI, PVEM, PANAL Y PES (3) JUAN ZEPEDA HERNANDEZ PRD (4) DELFINA GOMEZ ALVAREZ POR MORENA (5) OSCAR GONZÁLEZ YÁNEZ PT (6) MOVIMIENTO CIUDADANO (7) TERESA CASTELL CANDIDATA INDEPENDIENTE (10) No se identifica con ninguno			10. ¿Si el día de la elección, solo estuvieran los siguientes candidatos ¿Por quién de ellos votaría?	(1) JOSEFINA VAZQUEZ MOTA PAN (2) ALFREDO DEL MAZO MAZA PRI, PVEM, PANAL Y PES (98) No se identifica con ninguno			11. ¿Si el día de la elección, solo estuvieran los siguientes candidatos ¿Por quién de ellos votaría?	(1) ALFREDO DEL MAZO MAZA PRI, PVEM, PANAL Y PES (2) DELFINA GOMEZ ALVAREZ POR MORENA (98) No se identifica con ninguno			12. Del inicio de la campaña a la fecha, ¿ha sido contactado por algún partido político o candidato? En caso de si visitó, ¿Le agrado la propuesta?	Contactado 1) Alfredo del Mazo Maza PRI, PE, NA, PES 2) Josefina Vázquez Mota PAN 3) Juan Zepeda Hernández PRD 4) Delfina Gómez Álvarez MORENA	¿Si o no? (1) Si visitó (2) No visitó	¿Le agrado? (1) Agrado mucho (2) Le agrado (3) Le desagrado (4) Desagrado mucho (9) Ninguno
6. Independientemente del partido por el que usted haya votado en el pasado, ¿Con cuál partido político se identifica usted más?	(1) PAN mucho (2) PAN poco (3) PRI mucho (4) PRI poco (5) PRD mucho (6) PRD poco (7) PVEM mucho (8) PVEM poco (9) PT mucho (10) PT poco	(11) Mov. Ciudadano mucho (12) Mov. Ciudadano poco (13) PANAL mucho (14) PANAL poco (15) MORENA mucho (16) MORENA poco (19) ENCUENTRO SOCIAL Mucho (20) ENCUENTRO SOCIAL Poco (21) CANDIDATO INDEPENDIENTE (98) No se identifica con ninguno																																																
7. Independientemente del partido de su preferencia, ¿Quién de los candidatos tiene la mejor propuesta para...?	Alfredo del Mazo Maza	Delfina Gómez Álvarez	Josefina Vázquez Mota																																															
1.- Seguridad Pública	(1)	(2)	(3)																																															
2.- Desarrollo de la mujer	(1)	(2)	(3)																																															
3.- Transporte	(1)	(2)	(3)																																															
4.- Empleo	(1)	(2)	(3)																																															
5.- Los Jóvenes	(1)	(2)	(3)																																															
8. Si el día de hoy fueran las elecciones para elegir gobernador en el Estado de México y los candidatos fueran ¿Por cuál partido y candidato votaría usted?	(1) JOSEFINA VAZQUEZ MOTA PAN (2) ALFREDO DEL MAZO MAZA PRI, PVEM, PANAL Y PES (3) JUAN ZEPEDA HERNANDEZ PRD (4) DELFINA GOMEZ ALVAREZ POR MORENA (5) OSCAR GONZÁLEZ YÁNEZ PT (6) MOVIMIENTO CIUDADANO (7) TERESA CASTELL CANDIDATA INDEPENDIENTE (10) No se identifica con ninguno																																																	
9. Si no pudiera votar por el candidato que acaba de mencionar, ¿Cuál sería su segunda opción?	(1) JOSEFINA VAZQUEZ MOTA PAN (2) ALFREDO DEL MAZO MAZA PRI, PVEM, PANAL Y PES (3) JUAN ZEPEDA HERNANDEZ PRD (4) DELFINA GOMEZ ALVAREZ POR MORENA (5) OSCAR GONZÁLEZ YÁNEZ PT (6) MOVIMIENTO CIUDADANO (7) TERESA CASTELL CANDIDATA INDEPENDIENTE (10) No se identifica con ninguno																																																	
10. ¿Si el día de la elección, solo estuvieran los siguientes candidatos ¿Por quién de ellos votaría?	(1) JOSEFINA VAZQUEZ MOTA PAN (2) ALFREDO DEL MAZO MAZA PRI, PVEM, PANAL Y PES (98) No se identifica con ninguno																																																	
11. ¿Si el día de la elección, solo estuvieran los siguientes candidatos ¿Por quién de ellos votaría?	(1) ALFREDO DEL MAZO MAZA PRI, PVEM, PANAL Y PES (2) DELFINA GOMEZ ALVAREZ POR MORENA (98) No se identifica con ninguno																																																	
12. Del inicio de la campaña a la fecha, ¿ha sido contactado por algún partido político o candidato? En caso de si visitó, ¿Le agrado la propuesta?	Contactado 1) Alfredo del Mazo Maza PRI, PE, NA, PES 2) Josefina Vázquez Mota PAN 3) Juan Zepeda Hernández PRD 4) Delfina Gómez Álvarez MORENA	¿Si o no? (1) Si visitó (2) No visitó	¿Le agrado? (1) Agrado mucho (2) Le agrado (3) Le desagrado (4) Desagrado mucho (9) Ninguno																																															
<p>Procesamiento</p>	<p>Forma de procesamiento, estimadores e intervalos de confianza</p>	<p>Se utilizó un esquema para el proceso de sistematización, validación y captura de la información que permitió contar con bases de datos limpias y de calidad. Esta etapa se apoya en una interfaz de entrada de datos configurables, que garantice que puedan introducirse la totalidad de los datos levantados rápidamente, con precisión y con validaciones en línea.</p> <p>Se verifica la congruencia de los datos capturados y en caso de que faltara algún dato o este fuera confuso. El diseño del programa de captura, deberá ser tal que para cada una de las variables sólo sea posible capturar códigos de codificación que se encuentren dentro del rango, de acuerdo al instrumento de campo o cuestionario.</p> <p>El proceso de captura es inteligente y consiste en una programación adecuada según la estructura y el flujo del cuestionario. Una vez validada la información en campo y en gabinete, se captura y procesa por un grupo de captuistas capacitados. La información de los cuestionarios capturados se almacena en una base de datos homogénea que contiene las variables previamente codificadas, cada pregunta tiene un número predefinido de respuestas, mismo que normalmente corresponde a los parámetros a estimar. Una vez efectuada la captura, se procede a validar la base de datos para controlar la calidad del vaciado de los cuestionarios a las terminales de cómputo, condición indispensable para iniciar el análisis estadístico de los resultados.</p> <p>La captura se realiza a través de un sistema de captura compuesto por dos modelos: modelo en pantalla, que es la distribución de las preguntas y campos definidos para las respuestas; y modelo de la base de datos, en la que se almacenará la información, cuya estructura será diseñada para contener las opciones predeterminadas en los cuestionarios para evitar posibles errores involuntarios. Este sistema permite la validación automática en línea de tipos datos de entrada y sus rangos, así como la identificación de los cuestionarios por medio de folios únicos.</p> <p>Lenguaje del sistema de captura</p> <p>El sistema cuenta con un proceso de sistematización, validación y captura desarrollado en el lenguaje de programación Visual Basic Studio Versión 6 (dentro de esta versión se encuentra el Visual FoxPro como parte de un conjunto de programas). Visual Basic permite crear de manera productiva aplicaciones seguras y orientadas hacia objetos, además de eficaces soluciones en el manejo de bases de datos. Visual Basic contiene herramientas de productividad profesional y documentación que permite administrar e implementar soluciones rápidamente.</p>																																																
	<p>Denominación del software utilizado para el procesamiento</p>	<p>Visual Basic Studio Versión 6 (dentro de esta versión se encuentra el Visual FoxPro como parte de un conjunto de programas).</p>																																																
	<p>Base de datos electrónico (Si/No)</p>	<p>Sí</p>																																																
<p>Principales Resultados</p>		<p>Si el día de hoy fueran las elecciones para elegir gobernador en el Estado de México y los candidatos fueran... ¿Por cuál partido y candidato votaría usted?</p> <table border="1"> <thead> <tr> <th>Partido/Candidato</th> <th>Porcentaje</th> </tr> </thead> <tbody> <tr> <td>Partido Revolucionario Institucional ALFREDO DEL MAZO MAZA</td> <td>27.1</td> </tr> <tr> <td>MORENA DELFINA GÓMEZ ALVAREZ</td> <td>26.6</td> </tr> <tr> <td>Partido de la Revolución Democrática JUAN ZEPEDA HERNANDEZ</td> <td>22.1</td> </tr> <tr> <td>Partido Acción Nacional JOSEFINA VÁZQUEZ MOTA</td> <td>17.1</td> </tr> <tr> <td>Candidato Independiente TERESA CASTELL DEL ORO</td> <td>2.5</td> </tr> <tr> <td>Partido Verde Ecologista De México ALFREDO DEL MAZO MAZA</td> <td>1.4</td> </tr> <tr> <td>Partido del Trabajo OSCAR GONZÁLEZ YÁNEZ</td> <td>.8</td> </tr> <tr> <td>Partido Nueva Alianza ALFREDO DEL MAZO MAZA</td> <td>.8</td> </tr> <tr> <td>Partido Encuentro Social ALFREDO DEL MAZO MAZA</td> <td>.5</td> </tr> <tr> <td>Ninguno</td> <td>1.1</td> </tr> </tbody> </table>	Partido/Candidato	Porcentaje	Partido Revolucionario Institucional ALFREDO DEL MAZO MAZA	27.1	MORENA DELFINA GÓMEZ ALVAREZ	26.6	Partido de la Revolución Democrática JUAN ZEPEDA HERNANDEZ	22.1	Partido Acción Nacional JOSEFINA VÁZQUEZ MOTA	17.1	Candidato Independiente TERESA CASTELL DEL ORO	2.5	Partido Verde Ecologista De México ALFREDO DEL MAZO MAZA	1.4	Partido del Trabajo OSCAR GONZÁLEZ YÁNEZ	.8	Partido Nueva Alianza ALFREDO DEL MAZO MAZA	.8	Partido Encuentro Social ALFREDO DEL MAZO MAZA	.5	Ninguno	1.1																										
Partido/Candidato	Porcentaje																																																	
Partido Revolucionario Institucional ALFREDO DEL MAZO MAZA	27.1																																																	
MORENA DELFINA GÓMEZ ALVAREZ	26.6																																																	
Partido de la Revolución Democrática JUAN ZEPEDA HERNANDEZ	22.1																																																	
Partido Acción Nacional JOSEFINA VÁZQUEZ MOTA	17.1																																																	
Candidato Independiente TERESA CASTELL DEL ORO	2.5																																																	
Partido Verde Ecologista De México ALFREDO DEL MAZO MAZA	1.4																																																	
Partido del Trabajo OSCAR GONZÁLEZ YÁNEZ	.8																																																	
Partido Nueva Alianza ALFREDO DEL MAZO MAZA	.8																																																	
Partido Encuentro Social ALFREDO DEL MAZO MAZA	.5																																																	
Ninguno	1.1																																																	

Autoría y Financiamiento	Logotipo	
	Nombre del representante legal	Paul F. Valdés Cervantes
	Domicilio	Tenango #817; Col. Sector Popular, Toluca, Estado de México, C.P. 50040,
	Teléfono	01722 1670489
	Correo Electrónico	contacto@parametro.com.mx
	Recursos aplicados (Total \$)	*Costo total del estudio \$35,000.00 (Treinta y cinco mil pesos 00/100 M.N.)
	Copatrocinadores (Sí/No)	NO
	Factura (Sí/ No aplica)	N/A
Cumple con lo establecido en el Reglamento de Elecciones	CUMPLE PARCIALMENTE	

ESTUDIO REALIZADO POR: EL FINANCIERO

Datos	Fecha de recepción	9 de mayo de 2017
	Quién entregó	El Financiero
	Quién solicitó	
	Quién realizó	
	Quién patrocinó	
	Quién ordenó	
	Medio de publicación	
	Fecha de publicación	3 de mayo de 2017
	Original/Copia	Original
Objetivo	El Objetivo de la encuesta es reportar a los lectores de EL FINANCIERO cómo van las preferencias electorales en la contienda para Gobernador del Estado de México rumbo a las elecciones del 4 de junio de 2017, así como otras opiniones del electorado con relevancia periodística.	
Marco muestral	La encuesta se realizó combinando entrevistas cara a cara en vivienda y entrevistas por vía telefónica (89% entrevistas personales en vivienda y 11% por vía telefónica). Para el levantamiento en vivienda se utilizó la lista de secciones electorales del Estado de México definida por el Instituto Nacional Electoral (INE), en la cual se distinguen secciones urbanas, mixtas y rurales. A partir de dicho listado se seleccionaron probabilísticamente 70 secciones que sirvieron como puntos de levantamiento y recopilación de información. Para el levantamiento telefónico se empleó una selección de números telefónicos en los municipios conurbados del Estado de México.	
Definición de la población	<p>La población objetivo de la encuesta son los electores del Estado de México, por lo cual se utilizó un filtro de selección preguntando si cuentan con credencial para votar vigente. La muestra utilizada en éste estudio fue diseñada para reflejar las características sociodemográficas del electorado del Estado de México.</p> <p>Levantamiento en vivienda:</p> <p>En una primera etapa se seleccionaron 121 puntos de levantamiento correspondientes a secciones electorales definidas por el INE. Las secciones electorales fueron ordenadas de mayor a menor de acuerdo al tamaño de su lista nominal de electores y se procedió a una selección de forma aleatoria sistemática.</p> <p>Cada sección electoral tiene una probabilidad de selección proporcional a su tamaño. En la segunda etapa, dentro de cada sección se seleccionaron manzanas de manera aleatoria sistemática. En la tercera etapa se eligieron viviendas de manera aleatoria sistemática dentro de las manzanas previamente seleccionadas. Esta selección la realizan los encuestadores aplicando un salto sistemático aleatorio a partir del punto de inicio dentro de cada manzana. En la cuarta y última etapa, el encuestador selecciona a un entrevistado en la vivienda. En cada punto de levantamiento el encuestador se asegura que se cumpla con una distribución por sexo previamente definida de acuerdo a los datos del padrón electoral. En caso de que la vivienda fuese inaccesible, la persona declinara la entrevista, la suspendiera o no pudiera ser contactada, el encuestador sustituyó el hogar en el que no realizó la entrevista con otro, seleccionado también de forma aleatoria. Cada encuestador lleva registro de los no contactos, rechazos y suspensiones para calcular las tasas de no respuesta y de rechazo al estudio. En cada sección se realizaron 12 entrevistas, para un total de 1452 entrevistas en vivienda.</p> <p>Levantamiento telefónico:</p> <p>En la primera etapa se realizó una selección aleatoria de números telefónicos en el área conurbada del Estado de México (Ecatepec, Coacalco, Cuautitlán Izcalli y Cuautitlán de Romero Rubio). En una segunda etapa, en cada uno de los números seleccionados se realizaron entrevistas. En la tercera y última etapa, el encuestador confirma que la persona que contactó cuenta con credencial para votar vigente en el Estado de México. En caso de que en el número telefónico nadie contestara o que la persona seleccionada declinara la entrevista, la suspendiera o no pudiera ser contactada, el encuestador sustituyó el número telefónico con otro seleccionado aleatoriamente dentro del mismo listado telefónico. Cada entrevistador lleva registro de los rechazos, suspensiones y no contacto para calcular las tasas de rechazo.</p>	

Procedimiento de selección de Unidades

La muestra se seleccionó en múltiples etapas:
Levantamiento en vivienda:

En una primera etapa se seleccionaron 70 puntos de levantamiento correspondientes a secciones electorales definidas por el INE. Las secciones electorales fueron ordenadas de mayor a menor de acuerdo al tamaño de su lista nominal de electores y se procedió a una selección de forma aleatoria sistemática.

Cada sección electoral tiene una probabilidad de selección proporcional a su tamaño. En la segunda etapa, dentro de cada sección se seleccionaron manzanas de manera aleatoria sistemática. En la tercera etapa se eligieron viviendas de manera aleatoria sistemática dentro de las manzanas previamente seleccionadas. Esta selección la realizan los encuestadores aplicando un salto sistemático aleatorio a partir del punto de inicio dentro de cada manzana. En la cuarta y última etapa, el encuestador selecciona a un entrevistado en la vivienda. En cada punto de levantamiento el encuestador se asegura que se cumpla con una distribución por sexo previamente definida de acuerdo a los datos del padrón electoral. En caso de que la vivienda fuese inaccesible, la persona declinara la entrevista, la suspendiera o no pudiera ser contactada, el encuestador sustituyó el hogar en el que no realizó la entrevista con otro, seleccionado también de forma aleatoria. Cada encuestador lleva registro de los no contactos, rechazos y suspensiones para calcular las tasas de no respuesta y de rechazo al estudio. En cada sección se realizaron 12 entrevistas, para un total de 840 entrevistas en vivienda.

Levantamiento telefónico:

En la primera etapa se realizó una selección aleatoria de números telefónicos en el área conurbada del Estado de México (Ecatepec, Coacalco, Cuautitlán Izcalli y Cuautitlán de Romero Rubio). En una segunda etapa, en cada uno de los números seleccionados se realizaron entrevistas. En la tercera y última etapa, el encuestador confirma que la persona que contactó cuente con credencial para votar vigente en el Estado de México. En caso de que en el número telefónico nadie contestara o que la persona seleccionada declinara la entrevista, la suspendiera o no pudiera ser contactada, el encuestador sustituyó el número telefónico con otro seleccionado aleatoriamente dentro del mismo listado telefónico. Cada entrevistador lleva registro de los rechazos, suspensiones y no contacto para calcular las tasas de rechazo.

Procedimiento de estimación

Para la estimación de preferencias electorales se utilizaron las siguientes preguntas:

“Si hoy hubiera elecciones para Gobernador del estado, ¿por quién votaría usted?” y “Si hoy hubiera elecciones para Gobernador del estado, ¿por cuál partido votaría usted?”. Para hacer estas preguntas en el levantamiento en vivienda, se utilizó el método de boleta secreta y urna para mantener la confidencialidad de la intención de voto de los entrevistados. Las boletas incluyen los logotipos de todos partidos políticos con registro ante el Instituto Electoral del Estado de México. Una de las boletas incluye el logotipo y el nombre de los candidatos. En el levantamiento telefónico ambas preguntas se leyeron y las opciones de respuesta fueron rotadas.

Los resultados publicados de la encuesta reflejan la estimación de voto efectivo (sin considerar la proporción de personas que no declararon preferencia, que dijo que no votaría, o bien, que anuló su voto). La publicación también señala el porcentaje obtenido para esas opciones.

Con base en los lineamientos del INE, EL FINANCIERO incluyó en la publicación de la encuesta la siguiente leyenda: “Los resultados reflejan las preferencias electorales y las opiniones de los encuestados al momento de realizar el estudio y son válidos para esa población y fechas específicas”.


	<p>Tamaño y forma de obtención de la muestra</p>	<p>En total se realizaron 1,620 entrevistas, 1, 452 cara a cara en vivienda y 168 de manera telefónica. El criterio de elegibilidad es que fueran adultos con credencial para votar vigente y vivieran en el domicilio seleccionado. La muestra se corrigió posteriormente a su obtención con base a los parámetros poblacionales de sexo, edad y escolaridad, por lo cual los datos contienen un ponderador que refleja esta corrección muestral.</p>
	<p>Calidad de la estimación (confianza y error máximo en la muestra seleccionada para cada distribución de preferencias o tendencias)</p>	<p>Calidad de la estimación: confianza y error máximo implícito en la muestra seleccionada para cada distribución de preferencias o tendencias. Con un nivel de confianza de 95 por ciento, la encuesta tiene un margen de error teórico de +/-2.4% para el total de los 1,620 entrevistados.</p>
	<p>Frecuencia y tratamiento de la no respuesta</p>	<p>En la encuesta, luego de darles la boleta secreta o plantear la pregunta de intención de voto, el 9 por ciento dijo que “no piensa votar” o “no votaría por ninguno”, 6 por ciento respondió “voto nulo” y 12 por ciento no contestó la pregunta o dijo “no sé”. En total, sumando esas opciones, el 27 por ciento de los entrevistados no declaró preferencia por alguno de los partidos políticos. Este porcentaje quedó señalado en la publicación de los resultados.</p>
	<p>Tasa general de rechazo general a la entrevista</p>	<p>Tasa de rechazo general a la entrevista, reportando por un lado el número de negativas a responder o abandono del informante sobre el total de intentos o personas contactadas, y por otro lado, el número de contactos no exitosos sobre el total de intentos del estudio. La tasa de rechazo a la encuesta fue de 42% para la encuesta, considerando en el cálculo los siguientes elementos: Tasa de rechazo = $(R + S) / (E + NC + R + S)$. En donde R significa “Rechazos de personas elegibles”, S significa “Suspensiones”, E significa “Entrevistas efectivas”, NC significa “No contacto” con personas elegibles seleccionadas pero ausentes.</p>
	<p>Método de recolección de la información</p>	<p>Se empleó un método combinado que incluyen 1,452 entrevistas cara a cara en la vivienda de cada entrevistado y 168 entrevistas vía telefónica. Es requisito para hacer la encuesta que la persona entrevistada viva en el domicilio seleccionado, que sea mayor de edad y cuente con credencial para votar vigente.</p>
	<p>Fecha de recolección de la información</p>	<p>Las fechas de realización del estudio son del 19 al 23 de abril y del 28 al 30 de abril de 2017.</p>

Método	Cuestionario o instrumentos de captación utilizados para generar la información publicada (fraseo)	El cuestionario empleado para la encuesta incluye las preguntas de intención de voto para Gobernador por candidatos y por partidos. Las preguntas planteadas fueron: “Si hoy hubiera elecciones para Gobernador del estado, ¿por quién votaría usted?” y “Si hoy hubiera elecciones para Gobernador del estado, ¿por cuál partido votaría usted?”. Las preguntas adicionales se realizaron con el fraseo tal cual aparece en la publicación.
Procesamiento	Forma de procesamiento, estimadores e intervalos de confianza	Los resultados sobre preferencia electoral se basan en las respuestas de 1,620 entrevistados con credencial para votar. Los porcentajes se derivan del conteo directo de votos en las boletas, en el caso del levantamiento en vivienda, y de las respuestas que se obtuvieron en el levantamiento telefónico . Con un nivel de confianza de 95 por ciento, el margen de error de la encuesta para los resultados totales es de +/- 2.4 por ciento.
	Denominación del software utilizado para el procesamiento	La captura de información de la encuesta se preparó en Excel y se puede procesar y analizar en cualquier paquete estadístico.
	Base de datos electrónico (SI/No)	SI

CRECE PORCENTAJE DE LOS QUE YA DECIDIERON SU VOTO

INTENCIÓN DE VOTO POR CANDIDATOS

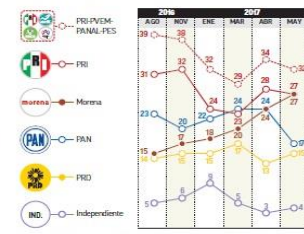
SI HOY HUBIERA ELECCIONES PARA GOBERNADOR DEL ESTADO, ¿POR QUIÉN VOTARÍA USTED? (% EFECTIVO)



Se consideró 27% de ineficacia. Se usó el método de doble encuesta y una a partir de marzo de 2017.

INTENCIÓN DE VOTO POR PARTIDOS

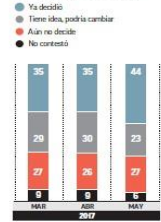
SI HOY HUBIERA ELECCIONES PARA GOBERNADOR DEL ESTADO, ¿POR CUAL PARTIDO VOTARÍA USTED? (% EFECTIVO)



Se consideró 27% de ineficacia. Se usó el método de doble encuesta y una a cada tres semanas.

INDECISOS

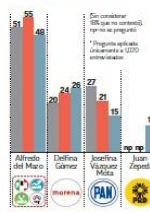
¿YA DECIDIÓ DEFINITIVAMENTE POR QUIÉN VOTARÍA PARA GOBERNADOR, TIENE IDEA PERO PODRÍA CAMBIAR O AUN NO DECIDE SU VOTO? (%)



PERCEPCIÓN DE GANADOR

¿QUÉ UNO CREE QUE GANARÁ LA ELECCIÓN PARA GOBERNADOR? (% EFECTIVO)

● Del Mazo ● Vázquez Mota ● Delfina Gómez ● Juan Zepeda ● No contestó

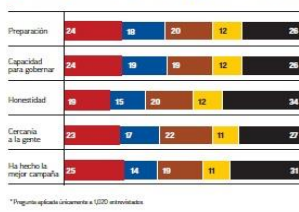


Se consideró 27% de ineficacia. Se usó el método de doble encuesta y una a cada tres semanas.

CUALIDADES

¿ENTRE ALFREDO DEL MAZO, JOSEFINA VÁZQUEZ MOTA Y DELFINA GÓMEZ, QUIÉN DIRÍA QUE TIENE MÁS...? (%)

● Del Mazo ● Vázquez Mota ● Delfina Gómez ● Juan Zepeda ● No contestó

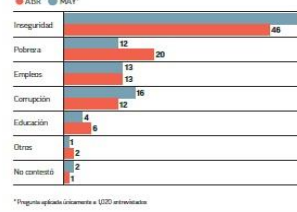


*Pregunta aplicada únicamente a 1,000 entrevistados.

PRIORIDAD DEL PRÓXIMO GOBERNADOR

DE LOS SIGUIENTES ASUNTOS QUE LE VOY A LEER, DÍGAMME POR FAVOR, ¿CUAL ES EL MÁS IMPORTANTE QUE DEBE ATENDER EL PRÓXIMO GOBERNADOR DEL ESTADO? (%)

● ABR ● MAY



*Pregunta aplicada únicamente a 1,000 entrevistados.

Metodología: Encuesta realizada en Estado de México combinando entrevistas cara a cara en viviendas con entrevistas telefónicas en la zona consultada del estado (20% vivienda y 1% telefónica). El levantamiento fue del 19 al 23 de abril y del 29 al 30 de abril a 1,000 adultos con credencial para votar vigente. Las entrevistas en vivienda se llevaron a cabo en 171 puntos de la entidad seleccionados proporcionalmente a partir del padrón de sectores electorales del INE, previamente estratificados por criterio urbano rural. Las entrevistas telefónicas se realizaron con una selección aleatoria de números telefónicos en la entidad, en ambos casos siguiendo la proporcionalidad de electores en cada municipio. Con un nivel de confianza de 95%, el margen de error de la encuesta es de +/- 3.4%. La tasa de rechazo a las entrevistas fue de 47%. Estudio patrocinado por EL FINANCIERO, diseñó y realizó el estudio. Los resultados reflejan las preferencias electorales y las opiniones de los encuestados al momento de realizar el estudio y son válidas para esa población y fechas específicas. Se entregó copia del estudio y sus características metodológicas al Instituto Electoral del Estado de México.

Principales resultados

Autoría y Financiamiento

Logotipo	
Nombre del representante legal	David Arturo Rocha Garcia
Domicilio	Dirección: Guillermo González Camarena 600, Santa Fé, Álvaro Obregón, C.P. 01210, Ciudad de México.
Teléfono	1579-7000
Correo Electrónico	encuestas@elfinanciero.com.mx
Recursos aplicados (Total \$)	El monto para la realización de la encuesta al momento de la publicación fue de \$179,310.35 (más IVA), correspondiente al anticipo por la realización del estudio. La factura correspondiente se anexa.
Copatrocinadores (Sí/No)	Ninguno
Factura (Sí/ No aplica)	Si
Cumple con lo establecido en el Reglamento de Elecciones	CUMPLE

ESTUDIO REALIZADO POR: Grupo PUBLIMETRIC

Datos	Fecha de recepción	16 de mayo de 2017
	Quién entregó	Grupo PUBLIMETRIC
	Quién solicitó	
	Quién realizó	
	Quién patrocinó	
	Quién ordenó	
	Medio de publicación	sitio web http://publimetric.com/ .
	Fecha de publicación	16 de mayo de 2017
Original/Copia	Original	
Objetivo	La encuesta estatal en el Estado de México levantada entre el 28 de abril y el primero de mayo de 2017 se realizó con el fin de dar a conocer a la opinión pública las preferencias electorales con miras a las elecciones para Gobernador del 4 de junio de 2017, mismas que se llevarán a cabo en esa entidad, así como la opinión que los electores tienen acerca de sus candidatos.	
Diseño muestral	Marco muestral	Para la realización de la encuesta, se utilizó como marco muestral los números de telefonía fija en el Estado de México del Plan Nacional de Numeración del Instituto Federal de Telecomunicaciones, combinado con el Directorio Blanco de TELMEX.
	Definición de la población	La población objetivo de la encuesta son los electores residentes del estado de México con credencial para votar, emitida por el INE, vigente en la entidad. La muestra utilizada en el estudio está diseñada para reflejar las características de esa población, en términos de su distribución geográfica (municipios) y sociodemográfica (género y edad).
	Procedimiento de selección de Unidades	La selección de la muestra se realizó de manera aleatoria entre los números telefónicos del Estado de México.
	Procedimiento de estimación	Debido a que la selección de la muestra se realizó mediante el muestreo aleatorio simple la estimación se realiza de acuerdo a la frecuencia de las respuestas.
	Tamaño y forma de obtención de la muestra	<p>La muestra fue seleccionada en forma dinámica; inicialmente fueron seleccionados 1000 números telefónicos distribuidos proporcionalmente por municipio, de acuerdo al número de viviendas particulares habitadas estimadas según la Encuesta Intercensal del INEGI; si en una llamada telefónica no se lograba cabalmente el levantamiento de la entrevista, el número telefónico era sustituido por otro del mismo municipio. Los criterios para considerar que una entrevista estuviera completa fueron los siguientes:</p> <ol style="list-style-type: none"> 1. Que el número telefónico seleccionado correspondiera a un hogar del Estado de México. 2. Que el entrevistado tuviera credencial para votar y viviera en ese domicilio. 3. Que el entrevistado hubiese manifestado su preferencia electoral por alguno de los candidatos a Gobernador del Estado de México. 4. Que el entrevistado hubiese manifestado su edad y género.
Calidad de la estimación (confianza y error máximo en la muestra seleccionada para cada distribución de preferencias o tendencias)	<p>El error máximo de muestreo es calculado de acuerdo a la relación del muestreo aleatorio simple:</p> $E = \sqrt{\frac{z^2 pq}{n}}$ <p>Donde</p> <p>z es el valor de tablas de distribución normal (z=1.96 para un nivel de confianza de 95%).</p> <p>p es la probabilidad de que un evento sea seleccionado y q es su complemento, p+q=1, el valor máximo de pq se obtiene cuando p = q = 0.1.</p> <p>n es el número de entrevistados en la muestra y fue fijado en n = 1000 entrevistas.</p> <p>Estos valores sustituidos en la relación anterior den como resultado que el error máximo de muestreo sea E = ±3.1% con un nivel de confianza de 95%</p>	


	Frecuencia y tratamiento de la no respuesta	En la encuesta, luego de plantear la pregunta de intención de voto: 17 por ciento manifestó “no ha decidido por quién votar” o “no votaría por ninguno”, 15 por ciento “no quiso contestar la pregunta”. En total, sumando esas opciones, 32 por ciento de los entrevistados no declaró preferencia por alguno de los candidatos. Estos cuestionarios fueron anulados y no aparecen en la base de datos.												
	Tasa general de rechazo general a la entrevista	La tasa de rechazo a la encuesta fue de 31 por ciento, considerando en el cálculo los siguientes elementos: Tasa de rechazo = $(R + S) / (E + NC + R + S)$. En donde R significa “Rechazos de personas elegibles”, S significa “Suspensiones”, E significa “Entrevistas efectivas”, NC significa “No contacto” con personas elegibles seleccionadas pero ausentes. En términos numéricos, 645 personas rechazaron la entrevista y 25 la suspendieron, sumando un total de 670 contactos no exitosos. Por otro lado, los no contactos sumaron 473 personas, las entrevistas exitosas fueron 1,000.												
Método	Método de recolección de la información	Se realizaron 1,000 entrevistas telefónicas efectivas a personas que dijeron contar con credencial de elector y vivir en ese hogar.												
	Fecha de recolección de la información	El levantamiento se realizó entre el 28 de abril y el primero de mayo de 2017.												
	Cuestionario o instrumentos de captación utilizados para generar la información publicada (fraseo)	El cuestionario para generar la información es el siguiente: 1. ¿El número telefónico al que hablo pertenece a un hogar del Estado de México? (si la respuesta es no, abandonar la entrevista) 2. ¿Tiene usted credencial para votar del Estado de México? (si la respuesta es no, preguntar si hay en el hogar alguna persona que sí cuente con credencial de elector) 3. ¿Conoce o ha oído hablar de Josefina Vázquez Mota? (si la respuesta es sí) ¿Qué opinión tiene de ella? 4. ¿Conoce o ha oído hablar de Alfredo del Mazo Meza? (si la respuesta es sí) ¿Qué opinión tiene de él? 5. ¿Conoce o ha oído hablar de Juan Zepeda Hernández? (si la respuesta es sí) ¿Qué opinión tiene de él? 6. ¿Conoce o ha oído hablar de Delfina Gómez Álvarez? (si la respuesta es sí) ¿Qué opinión tiene de ella? 7. Si hoy fueran las elecciones para Gobernador del Estado de México ¿Por cuál de los siguientes candidatos votaría usted? (se enumeran candidatos) 8. ¿Cuál es su edad en años cumplidos? 9. Sexo												
Procesamiento	Forma de procesamiento, estimadores e intervalos de confianza	<p>La información fue capturada al tiempo en que se levantaba la entrevista, para ello se diseño un programa en EXCEL que mediante un esquema sistematizado: valida y codifica y organiza la información, lo cual permite contar con bases de datos limpias y de calidad. La muestra presentada tiene un error teórico máximo debido al muestreo de $\pm 3.1\%$ con un nivel de confianza de 95%. El intervalo de confianza se calcula de acuerdo a las siguientes relaciones del muestreo aleatorio simple:</p> <p>La probabilidad de votos al candidato i $p = \frac{\text{votos al candidato } i}{\text{total de votos efectivos}}$</p> <p>La desviación estándar de la probabilidad de votos al candidato i $std = \sqrt{\frac{pq}{n}}$ n es el total de votos efectivos y q es el complemento de p, $q = 1 - p$</p> <p>El error estándar con 95% de confianza es $\text{Error estándar} = z * std$</p> <p>De esta forma se calcula el intervalo de confianza para la pregunta principal que es la intención del voto para cada candidato, así el intervalo con 95% de confianza, para cada candidato será:</p> <table border="0"> <tr> <td>Josefina Vázquez Mota</td> <td>(16.6%, 21.4%)</td> <td>190 votos</td> </tr> <tr> <td>Alfredo del Mazo Meza</td> <td>(26.4%, 32.0%)</td> <td>292 votos</td> </tr> <tr> <td>Juan Zepeda Hernández</td> <td>(13.6%, 18.2%)</td> <td>139 votos</td> </tr> <tr> <td>Delfina Gómez Álvarez</td> <td>(29.5%, 35.3%)</td> <td>324 votos</td> </tr> </table> <p>Como puede observarse, los intervalos de confianza para Delfina Gómez y Alfredo del Mazo están cruzados, por lo que se concluye que no se puede definir, con 95% de confianza quién lleva el primer lugar. También puede decirse que, Josefina Vázquez y Juan Zepeda se encuentran en intervalos cruzados por lo que tampoco puede concluirse quien lleva la delantera por el tercer lugar.</p>	Josefina Vázquez Mota	(16.6%, 21.4%)	190 votos	Alfredo del Mazo Meza	(26.4%, 32.0%)	292 votos	Juan Zepeda Hernández	(13.6%, 18.2%)	139 votos	Delfina Gómez Álvarez	(29.5%, 35.3%)	324 votos
Josefina Vázquez Mota	(16.6%, 21.4%)	190 votos												
Alfredo del Mazo Meza	(26.4%, 32.0%)	292 votos												
Juan Zepeda Hernández	(13.6%, 18.2%)	139 votos												
Delfina Gómez Álvarez	(29.5%, 35.3%)	324 votos												

	Denominación del software utilizado para el procesamiento	El procesamiento de la información se realizó mediante Excel 2007 y SPSS PC Versión 12.
	Base de datos electrónico (Si/No)	Sí
Principales Resultados		
Autoría y Financiamiento	Logotipo	
	Nombre del representante legal	Vicente Medina López
	Domicilio	San Antonio 120-201, Colonia Nápoles, 03840, Ciudad de México
	Teléfono	Teléfono 55 6841 7516
	Correo Electrónico	contactopublicmetric@gmail.com
	Recursos aplicados (Total \$)	Costo aproximado del estudio realizado \$50,000.00 Sin factura ya que el estudio fue realizado por integrantes del grupo PUBLIMETRIC sin recibir ningún pago.
	Copatrocinadores (Si/No)	NO
	Factura (Si/ No aplica)	N/A
Cumple con lo establecido en el Reglamento de Elecciones	CUMPLE	

ESTUDIO REALIZADO POR: Parámetro Investigación

Datos	Fecha de recepción	18 de mayo de 2017
	Quién entregó	Parámetro Investigación
	Quién solicitó	
	Quién realizó	
	Quién patrocinó	
	Quién ordenó	
	Medio de publicación	sitio web www.parametro.com.mx y redes sociales
	Fecha de publicación	18 de mayo de 2017
Original/Copia	Original	
Objetivo	Determinar la opinión de los ciudadanos en materia de bienes y servicios públicos, así como la opinión que tienen sobre figuras públicas. De igual manera se busca ubicar el perfil del electorado con respecto a las distintas opciones políticas que existen en el Estado de México.	
Diseño muestral	Marco muestral	Muestreo polietápico estratificado utilizando como marco muestral el listado de secciones electorales del INE. Se tomaron aleatoriamente 80 secciones electorales. En posteriores etapas se seleccionan aleatoriamente manzanas, aceras, hogares e informantes
	Definición de la población	Encuesta cuyos resultados son representativos de las personas de 18 años y más, residentes del Estado de México, con credencial de elector vigente
	Procedimiento de selección de Unidades	Cada sección se seleccionó de una muestra de zonas sistemática con inicio aleatorio de manzanas. Posteriormente se realizó un muestreo sistemático de viviendas en cada manzana seleccionada y se aplicaron cuotas de sexo y edad para la selección de personas al interior de cada vivienda.
	Procedimiento de estimación	<p>Procedimiento de estimación de la muestra estándar</p> $n = \frac{k^2 \cdot p \cdot q \cdot N}{(e^2 \cdot (N - 1)) + k^2 \cdot p \cdot q}$ <p>N: es el tamaño de la población o universo (número total de posibles encuestados).</p> <p>k: es una constante que depende del nivel de confianza que asignemos. El nivel de confianza indica la probabilidad de que los resultados de nuestra investigación sean ciertos.</p>
	Tamaño y forma de obtención de la muestra	1,200 ciudadanos mayores de 18 años residentes del Estado de México
	Calidad de la estimación (confianza y error máximo en la muestra seleccionada para cada distribución de preferencias o tendencias)	El diseño de la muestra garantiza que al menos 95 de cada 100 veces, el error no sobrepasa el +/- 2,7% en las estimaciones.
	Frecuencia y tratamiento de la no respuesta	NO ESPECIFICA
	Tasa general de rechazo general a la entrevista	NO ESPECIFICA
	Método de recolección de la información	El estudio fue realizado a través de entrevistas cara a cara en vivienda utilizando como herramienta de recolección de datos un cuestionario previamente estructurado, mismo que es aplicado por personal calificado para esta labor.
Fecha de recolección de la información	Del 13 al 16 de Mayo 2017	

<p>Método</p>	<p>Cuestionario o instrumentos de captación utilizados para generar la información publicada (fraseo)</p>	<table border="1"> <tr> <td>2.- En una escala del 0 al 10, Donde 0 es nada probable y 10 muy probable, ¿Qué tan probable es que usted vote en la elección a gobernador en el Estado de México?</td> <td>0 1 2 3 4 5 6 7 8 9 10</td> <td></td> </tr> <tr> <td>3. Independientemente del partido por el que usted haya votado en el pasado, ¿Con cuál partido político se identifica usted más?</td> <td>(1) PAN mucho (2) PAN poco (3) PRI mucho (4) PRI poco (5) PRD mucho (6) PRD poco (7) PVEM mucho (8) PVEM poco (9) PT mucho (10) PT poco</td> <td>(11) Mov. Ciudadano mucho (12) Mov. Ciudadano poco (13) PANAL mucho (14) PANAL poco (15) MORENA mucho (16) MORENA poco (19) ENCUENTRO SOCIAL Mucho (20) ENCUENTRO SOCIAL Poco (21) CANDIDATO INDEPENDIENTE (98) No se identifica con ninguno</td> </tr> <tr> <td>4. Si el día de hoy fueran las elecciones para elegir gobernador en el Estado de México y los candidatos fueran ¿Por cuál partido y candidato votaría usted?</td> <td>(1) JOSEFINA VAZQUEZ MOTA PAN (2) ALFREDO DEL MAZO MAZA PRI, PVEM, PANAL Y PES (3) JUAN ZEPEDA HERNANDEZ PRD (4) DELFINA GOMEZ ALVAREZ POR MORENA (5) OSCAR GONZÁLEZ YÁNEZ PT (6) MOVIMIENTO CIUDADANO (7) TERESA CASTELL CANDIDATA INDEPENDIENTE (10) No se identifica con ninguno</td> <td></td> </tr> <tr> <td>5. Si no pudiera votar por el candidato que acaba de mencionar, ¿Cuál sería su segunda opción?</td> <td>(1) JOSEFINA VAZQUEZ MOTA PAN (2) ALFREDO DEL MAZO MAZA PRI, PVEM, PANAL Y PES (3) JUAN ZEPEDA HERNANDEZ PRD (4) DELFINA GOMEZ ALVAREZ POR MORENA (5) OSCAR GONZÁLEZ YÁNEZ PT (6) MOVIMIENTO CIUDADANO (7) TERESA CASTELL CANDIDATA INDEPENDIENTE (10) No se identifica con ninguno</td> <td></td> </tr> <tr> <td colspan="3"> <table border="1"> <tr> <td colspan="2">Contactado</td> <td colspan="2">¿Sí o no?</td> <td colspan="2">¿Le agrado?</td> </tr> <tr> <td>6. Del inicio de la campaña a la fecha, ¿ha sido contactado por algún partido político o candidato? En caso de si visitó, ¿Le agrado la propuesta?</td> <td>1) Alfredo del Mazo MAZA PRI, PE, NA, PES 2) Josefina Vazquez Mota PAN 3) Juan Zepeda Hernández PRD 4) Delfina Gómez Álvarez MORENA</td> <td>(1) Si visitó (2) No visitó</td> <td><input type="checkbox"/></td> <td>(1) Agradó mucho (2) Le agradó (3) Le desagradó (4) Desagradó mucho (9) Ns/Nc</td> <td><input type="checkbox"/></td> </tr> </table> </td> </tr> <tr> <td>7. ¿Usted tuvo oportunidad de ver el debate llevado a cabo el pasado día martes 9 de mayo?</td> <td>1.- Sí 2.- No</td> <td></td> </tr> <tr> <td>8. ¿Ese debate o los resultados del debate le hicieron modificar su intención de voto?</td> <td>1.- Sí 2.- No (pasar a socioeconómicos)</td> <td></td> </tr> <tr> <td>9. ¿A favor de que partido se modificaron sus intenciones?</td> <td>(1) JOSEFINA VAZQUEZ MOTA PAN (2) ALFREDO DEL MAZO MAZA PRI, PVEM, PANAL Y PES (3) JUAN ZEPEDA HERNANDEZ PRD (4) DELFINA GOMEZ ALVAREZ POR MORENA (5) OSCAR GONZÁLEZ YÁNEZ PT (6) MOVIMIENTO CIUDADANO (7) TERESA CASTELL CANDIDATA INDEPENDIENTE (10) No se identifica con ninguno</td> <td></td> </tr> </table>	2.- En una escala del 0 al 10, Donde 0 es nada probable y 10 muy probable, ¿Qué tan probable es que usted vote en la elección a gobernador en el Estado de México?	0 1 2 3 4 5 6 7 8 9 10		3. Independientemente del partido por el que usted haya votado en el pasado, ¿Con cuál partido político se identifica usted más?	(1) PAN mucho (2) PAN poco (3) PRI mucho (4) PRI poco (5) PRD mucho (6) PRD poco (7) PVEM mucho (8) PVEM poco (9) PT mucho (10) PT poco	(11) Mov. Ciudadano mucho (12) Mov. Ciudadano poco (13) PANAL mucho (14) PANAL poco (15) MORENA mucho (16) MORENA poco (19) ENCUENTRO SOCIAL Mucho (20) ENCUENTRO SOCIAL Poco (21) CANDIDATO INDEPENDIENTE (98) No se identifica con ninguno	4. Si el día de hoy fueran las elecciones para elegir gobernador en el Estado de México y los candidatos fueran ¿Por cuál partido y candidato votaría usted?	(1) JOSEFINA VAZQUEZ MOTA PAN (2) ALFREDO DEL MAZO MAZA PRI, PVEM, PANAL Y PES (3) JUAN ZEPEDA HERNANDEZ PRD (4) DELFINA GOMEZ ALVAREZ POR MORENA (5) OSCAR GONZÁLEZ YÁNEZ PT (6) MOVIMIENTO CIUDADANO (7) TERESA CASTELL CANDIDATA INDEPENDIENTE (10) No se identifica con ninguno		5. Si no pudiera votar por el candidato que acaba de mencionar, ¿Cuál sería su segunda opción?	(1) JOSEFINA VAZQUEZ MOTA PAN (2) ALFREDO DEL MAZO MAZA PRI, PVEM, PANAL Y PES (3) JUAN ZEPEDA HERNANDEZ PRD (4) DELFINA GOMEZ ALVAREZ POR MORENA (5) OSCAR GONZÁLEZ YÁNEZ PT (6) MOVIMIENTO CIUDADANO (7) TERESA CASTELL CANDIDATA INDEPENDIENTE (10) No se identifica con ninguno		<table border="1"> <tr> <td colspan="2">Contactado</td> <td colspan="2">¿Sí o no?</td> <td colspan="2">¿Le agrado?</td> </tr> <tr> <td>6. Del inicio de la campaña a la fecha, ¿ha sido contactado por algún partido político o candidato? En caso de si visitó, ¿Le agrado la propuesta?</td> <td>1) Alfredo del Mazo MAZA PRI, PE, NA, PES 2) Josefina Vazquez Mota PAN 3) Juan Zepeda Hernández PRD 4) Delfina Gómez Álvarez MORENA</td> <td>(1) Si visitó (2) No visitó</td> <td><input type="checkbox"/></td> <td>(1) Agradó mucho (2) Le agradó (3) Le desagradó (4) Desagradó mucho (9) Ns/Nc</td> <td><input type="checkbox"/></td> </tr> </table>			Contactado		¿Sí o no?		¿Le agrado?		6. Del inicio de la campaña a la fecha, ¿ha sido contactado por algún partido político o candidato? En caso de si visitó, ¿Le agrado la propuesta?	1) Alfredo del Mazo MAZA PRI, PE, NA, PES 2) Josefina Vazquez Mota PAN 3) Juan Zepeda Hernández PRD 4) Delfina Gómez Álvarez MORENA	(1) Si visitó (2) No visitó	<input type="checkbox"/>	(1) Agradó mucho (2) Le agradó (3) Le desagradó (4) Desagradó mucho (9) Ns/Nc	<input type="checkbox"/>	7. ¿Usted tuvo oportunidad de ver el debate llevado a cabo el pasado día martes 9 de mayo?	1.- Sí 2.- No		8. ¿Ese debate o los resultados del debate le hicieron modificar su intención de voto?	1.- Sí 2.- No (pasar a socioeconómicos)		9. ¿A favor de que partido se modificaron sus intenciones?	(1) JOSEFINA VAZQUEZ MOTA PAN (2) ALFREDO DEL MAZO MAZA PRI, PVEM, PANAL Y PES (3) JUAN ZEPEDA HERNANDEZ PRD (4) DELFINA GOMEZ ALVAREZ POR MORENA (5) OSCAR GONZÁLEZ YÁNEZ PT (6) MOVIMIENTO CIUDADANO (7) TERESA CASTELL CANDIDATA INDEPENDIENTE (10) No se identifica con ninguno	
2.- En una escala del 0 al 10, Donde 0 es nada probable y 10 muy probable, ¿Qué tan probable es que usted vote en la elección a gobernador en el Estado de México?	0 1 2 3 4 5 6 7 8 9 10																																					
3. Independientemente del partido por el que usted haya votado en el pasado, ¿Con cuál partido político se identifica usted más?	(1) PAN mucho (2) PAN poco (3) PRI mucho (4) PRI poco (5) PRD mucho (6) PRD poco (7) PVEM mucho (8) PVEM poco (9) PT mucho (10) PT poco	(11) Mov. Ciudadano mucho (12) Mov. Ciudadano poco (13) PANAL mucho (14) PANAL poco (15) MORENA mucho (16) MORENA poco (19) ENCUENTRO SOCIAL Mucho (20) ENCUENTRO SOCIAL Poco (21) CANDIDATO INDEPENDIENTE (98) No se identifica con ninguno																																				
4. Si el día de hoy fueran las elecciones para elegir gobernador en el Estado de México y los candidatos fueran ¿Por cuál partido y candidato votaría usted?	(1) JOSEFINA VAZQUEZ MOTA PAN (2) ALFREDO DEL MAZO MAZA PRI, PVEM, PANAL Y PES (3) JUAN ZEPEDA HERNANDEZ PRD (4) DELFINA GOMEZ ALVAREZ POR MORENA (5) OSCAR GONZÁLEZ YÁNEZ PT (6) MOVIMIENTO CIUDADANO (7) TERESA CASTELL CANDIDATA INDEPENDIENTE (10) No se identifica con ninguno																																					
5. Si no pudiera votar por el candidato que acaba de mencionar, ¿Cuál sería su segunda opción?	(1) JOSEFINA VAZQUEZ MOTA PAN (2) ALFREDO DEL MAZO MAZA PRI, PVEM, PANAL Y PES (3) JUAN ZEPEDA HERNANDEZ PRD (4) DELFINA GOMEZ ALVAREZ POR MORENA (5) OSCAR GONZÁLEZ YÁNEZ PT (6) MOVIMIENTO CIUDADANO (7) TERESA CASTELL CANDIDATA INDEPENDIENTE (10) No se identifica con ninguno																																					
<table border="1"> <tr> <td colspan="2">Contactado</td> <td colspan="2">¿Sí o no?</td> <td colspan="2">¿Le agrado?</td> </tr> <tr> <td>6. Del inicio de la campaña a la fecha, ¿ha sido contactado por algún partido político o candidato? En caso de si visitó, ¿Le agrado la propuesta?</td> <td>1) Alfredo del Mazo MAZA PRI, PE, NA, PES 2) Josefina Vazquez Mota PAN 3) Juan Zepeda Hernández PRD 4) Delfina Gómez Álvarez MORENA</td> <td>(1) Si visitó (2) No visitó</td> <td><input type="checkbox"/></td> <td>(1) Agradó mucho (2) Le agradó (3) Le desagradó (4) Desagradó mucho (9) Ns/Nc</td> <td><input type="checkbox"/></td> </tr> </table>			Contactado		¿Sí o no?		¿Le agrado?		6. Del inicio de la campaña a la fecha, ¿ha sido contactado por algún partido político o candidato? En caso de si visitó, ¿Le agrado la propuesta?	1) Alfredo del Mazo MAZA PRI, PE, NA, PES 2) Josefina Vazquez Mota PAN 3) Juan Zepeda Hernández PRD 4) Delfina Gómez Álvarez MORENA	(1) Si visitó (2) No visitó	<input type="checkbox"/>	(1) Agradó mucho (2) Le agradó (3) Le desagradó (4) Desagradó mucho (9) Ns/Nc	<input type="checkbox"/>																								
Contactado		¿Sí o no?		¿Le agrado?																																		
6. Del inicio de la campaña a la fecha, ¿ha sido contactado por algún partido político o candidato? En caso de si visitó, ¿Le agrado la propuesta?	1) Alfredo del Mazo MAZA PRI, PE, NA, PES 2) Josefina Vazquez Mota PAN 3) Juan Zepeda Hernández PRD 4) Delfina Gómez Álvarez MORENA	(1) Si visitó (2) No visitó	<input type="checkbox"/>	(1) Agradó mucho (2) Le agradó (3) Le desagradó (4) Desagradó mucho (9) Ns/Nc	<input type="checkbox"/>																																	
7. ¿Usted tuvo oportunidad de ver el debate llevado a cabo el pasado día martes 9 de mayo?	1.- Sí 2.- No																																					
8. ¿Ese debate o los resultados del debate le hicieron modificar su intención de voto?	1.- Sí 2.- No (pasar a socioeconómicos)																																					
9. ¿A favor de que partido se modificaron sus intenciones?	(1) JOSEFINA VAZQUEZ MOTA PAN (2) ALFREDO DEL MAZO MAZA PRI, PVEM, PANAL Y PES (3) JUAN ZEPEDA HERNANDEZ PRD (4) DELFINA GOMEZ ALVAREZ POR MORENA (5) OSCAR GONZÁLEZ YÁNEZ PT (6) MOVIMIENTO CIUDADANO (7) TERESA CASTELL CANDIDATA INDEPENDIENTE (10) No se identifica con ninguno																																					
<p>Procesamiento</p>	<p>Forma de procesamiento, estimadores e intervalos de confianza</p>	<p>Se utilizó un esquema para el proceso de sistematización, validación y captura de la información que permitió contar con bases de datos limpias y de calidad. Esta etapa se apoya en una interfaz de entrada de datos configurables, que garantice que puedan introducirse la totalidad de los datos levantados rápidamente, con precisión y con validaciones en línea.</p> <p>Se verifica la congruencia de los datos capturados y en caso de que faltara algún dato o este fuera confuso. El diseño del programa de captura, deberá ser tal que para cada una de las variables sólo sea posible capturar códigos de codificación que se encuentren dentro del rango, de acuerdo al instrumento de campo o cuestionario.</p> <p>El proceso de captura es inteligente y consiste en una programación adecuada según la estructura y el flujo del cuestionario. Una vez validada la información en campo y en gabinete, se captura y procesa por un grupo de captaristas capacitados. La información de los cuestionarios capturados se almacena en una base de datos homogénea que contiene las variables previamente codificadas, cada pregunta tiene un número predefinido de respuestas, mismo que normalmente corresponde a los parámetros a estimar. Una vez efectuada la captura, se procede a validar la base de datos para controlar la calidad del vaciado de los cuestionarios a las terminales de cómputo, condición indispensable para iniciar el análisis estadístico de los resultados.</p> <p>La captura se realiza a través de un sistema de captura compuesto por dos modelos: modelo en pantalla, que es la distribución de las preguntas y campos definidos para las respuestas; y modelo de la base de datos, en la que se almacenará la información, cuya estructura será diseñada para contener las opciones predeterminadas en los cuestionarios para evitar posibles errores involuntarios. Este sistema permite la validación automática en línea de tipos datos de entrada y sus rangos, así como la identificación de los cuestionarios por medio de folios únicos.</p> <p>Lenguaje del sistema de captura</p> <p>El sistema cuenta con un proceso de sistematización, validación y captura desarrollado en el lenguaje de programación Visual Basic Studio Versión 6 (dentro de esta versión se encuentra el Visual FoxPro como parte de un conjunto de programas). Visual Basic permite crear de manera productiva aplicaciones seguras y orientadas hacia objetos, además de eficaces soluciones en el manejo de bases de datos. Visual Basic contiene herramientas de productividad profesional y documentación que permite administrar e implementar soluciones rápidamente.</p>																																				
<p>Denominación del software utilizado para el procesamiento</p>	<p>Visual Basic Studio Versión 6 (dentro de esta versión se encuentra el Visual FoxPro como parte de un conjunto de programas).</p>																																					
<p>Base de datos electrónico (Si/No)</p>	<p>Sí</p>																																					
<p>Principales Resultados</p>		<p>Si el día de hoy fueran las elecciones para elegir gobernador en el Estado de México y los candidatos fueran... ¿Por cuál partido y candidato votaría usted?</p> <table border="1"> <tr> <td>PRI, PANAL, PVEM Y PES ALFREDO DEL MAZO MAZA</td> <td>27.7</td> </tr> <tr> <td>Partido de la Revolución Democrática JUAN ZEPEDA HERNÁNDEZ</td> <td>23.7</td> </tr> <tr> <td>MORENA DELFINA GÓMEZ ÁLVAREZ</td> <td>23.2</td> </tr> <tr> <td>Partido Acción Nacional JOSEFINA VÁZQUEZ MOTA</td> <td>17.4</td> </tr> <tr> <td>Candidato Independiente TERESA CASTELL DEL CRD</td> <td>4.1</td> </tr> <tr> <td>Partido del Trabajo OSCAR GONZÁLEZ YÁNEZ</td> <td>1.4</td> </tr> <tr> <td>Ninguno</td> <td>2.5</td> </tr> </table>	PRI, PANAL, PVEM Y PES ALFREDO DEL MAZO MAZA	27.7	Partido de la Revolución Democrática JUAN ZEPEDA HERNÁNDEZ	23.7	MORENA DELFINA GÓMEZ ÁLVAREZ	23.2	Partido Acción Nacional JOSEFINA VÁZQUEZ MOTA	17.4	Candidato Independiente TERESA CASTELL DEL CRD	4.1	Partido del Trabajo OSCAR GONZÁLEZ YÁNEZ	1.4	Ninguno	2.5																						
PRI, PANAL, PVEM Y PES ALFREDO DEL MAZO MAZA	27.7																																					
Partido de la Revolución Democrática JUAN ZEPEDA HERNÁNDEZ	23.7																																					
MORENA DELFINA GÓMEZ ÁLVAREZ	23.2																																					
Partido Acción Nacional JOSEFINA VÁZQUEZ MOTA	17.4																																					
Candidato Independiente TERESA CASTELL DEL CRD	4.1																																					
Partido del Trabajo OSCAR GONZÁLEZ YÁNEZ	1.4																																					
Ninguno	2.5																																					

Autoría y Financiamiento	Logotipo	
	Nombre del representante legal	Paul F. Valdés Cervantes
	Domicilio	Tenango #817; Col. Sector Popular, Toluca, Estado de México, C.P. 50040,
	Teléfono	01722 1670489
	Correo Electrónico	contacto@parametro.com.mx
	Recursos aplicados (Total \$)	*Costo total del estudio \$35,000.00 (Treinta y cinco mil pesos 00/100 M.N.)
	Copatrocinadores (Sí/No)	NO
	Factura (Sí/ No aplica)	N/A
Cumple con lo establecido en el Reglamento de Elecciones	CUMPLE PARCIALMENTE	


ESTUDIO REALIZADO POR: Grupo Impacto

Datos	Fecha de recepción	05 de mayo de 2017.											
	Quién entregó	Grupo Impacto											
	Quién solicitó												
	Quién realizó												
	Quién patrocinó												
	Quién ordenó												
	Medio de publicación	Los resultados se publicarán completa o parcialmente de manera original en el sitio web http://www.gii360.com.mx/ en diferentes formatos											
Fecha de publicación	NO ESPECIFICA												
Original/Copia	Original												
Objetivo	Conocer la percepción de la ciudadanía del Estado ante la próxima elección de Gobernador .												
Diseño muestral	Marco muestral	1,350 entrevistas											
	Definición de la población	Personas con credencial para votar vigente											
	Procedimiento de selección de Unidades	Muestreo aleatorio simple											
	Procedimiento de estimación	NO ESPECIFICA											
	Tamaño y forma de obtención de la muestra	1,350 entrevistas elegidas mediante un muestreo aleatorio simple.											
	Calidad de la estimación (confianza y error máximo en la muestra seleccionada para cada distribución de preferencias o tendencias)	95% y ±2.5%, respectivamente											
	Frecuencia y tratamiento de la no respuesta	17.60% de abandonos, 43% de contactos no exitosos											
	Tasa general de rechazo general a la entrevista	17.60% de abandonos, 43% de contactos no exitosos											
Método	Método de recolección de la información	Microsoft Excel 2010											
	Fecha de recolección de la información	Del 01 al 04 de mayo de 2017.											
	Questionario o instrumentos de captación utilizados para generar la información publicada (fraseo)	<table border="1"> <tr> <td style="background-color: red; color: white; text-align: center;">1</td> <td>Buenos días, mi nombre es _____, le hablo de Grupo Impacto Gii360, para realizar un sondeo sobre las próximas elecciones a Gobernador del Estado de México, ¿usted cuenta con credencial para votar vigente?</td> </tr> <tr> <td style="background-color: red; color: white; text-align: center;">2</td> <td>En general, ¿cómo evalúa el trabajo que hasta el momento ha hecho el actual gobierno del Estado de México?</td> </tr> <tr> <td style="background-color: red; color: white; text-align: center;">3</td> <td>¿Me podría decir cuándo es la elección del nuevo gobernador del Estado de México?</td> </tr> <tr> <td style="background-color: red; color: white; text-align: center;">4</td> <td>¿Qué tan probable es que usted asista a votar el día de la elección?</td> </tr> <tr> <td style="background-color: red; color: white; text-align: center;">5</td> <td>Si hoy fueran la elección del nuevo Gobernador del Estado de México, ¿por cuál partido votaría usted?</td> </tr> <tr> <td style="background-color: red; color: white; text-align: center;">6</td> <td>Y por candidato, ¿por quién votaría usted?</td> </tr> </table>	1	Buenos días, mi nombre es _____, le hablo de Grupo Impacto Gii360, para realizar un sondeo sobre las próximas elecciones a Gobernador del Estado de México, ¿usted cuenta con credencial para votar vigente?	2	En general, ¿cómo evalúa el trabajo que hasta el momento ha hecho el actual gobierno del Estado de México?	3	¿Me podría decir cuándo es la elección del nuevo gobernador del Estado de México?	4	¿Qué tan probable es que usted asista a votar el día de la elección?	5	Si hoy fueran la elección del nuevo Gobernador del Estado de México, ¿por cuál partido votaría usted?	6
1	Buenos días, mi nombre es _____, le hablo de Grupo Impacto Gii360, para realizar un sondeo sobre las próximas elecciones a Gobernador del Estado de México, ¿usted cuenta con credencial para votar vigente?												
2	En general, ¿cómo evalúa el trabajo que hasta el momento ha hecho el actual gobierno del Estado de México?												
3	¿Me podría decir cuándo es la elección del nuevo gobernador del Estado de México?												
4	¿Qué tan probable es que usted asista a votar el día de la elección?												
5	Si hoy fueran la elección del nuevo Gobernador del Estado de México, ¿por cuál partido votaría usted?												
6	Y por candidato, ¿por quién votaría usted?												

Procesamiento	Forma de procesamiento, estimadores e intervalos de confianza	NO ESPECIFICA
	Denominación del software utilizado para el procesamiento	Microsoft Excel 2010
	Base de datos electrónico (Sí/No)	Sí
Principales Resultados	<p>Se investigó entre los habitantes del Estado de México su opinión acerca a la próxima elección a Gobernador en el Estado. Los resultados más importantes son los siguientes:</p> <ul style="list-style-type: none"> • El trabajo que hasta el momento ha hecho el Gobierno mexiquense es percibido como bueno o muy bueno por 42% de la ciudadanía, como malo o muy malo por 50%, y de manera neutral por el 7%. <ul style="list-style-type: none"> • 42% de la población encuestada conoce cuándo se llevará a cabo la próxima elección a gobernador del Estado de México. • El PRI se encuentra en primer lugar de la intención del voto ciudadano con 21%, le sigue MORENA con 20%, el PAN con 15%, el PRD con 13%, y el candidato Independiente muestra un 7%. Los demás partidos políticos ostentan menos de tres por ciento cada uno. • Al preguntar por quien votaría entre los candidatos a Gobernador del estado, Alfredo del Mazo del PRI-PVEM-PANAL-PES y Delfina Gómez de MORENA muestran un empate porcentual del 22% de la intención del voto, en segundo con 16%, Josefina Vázquez del PAN y tercero Juan Zepeda del PRD 15%. 	
Autoría y Financiamiento	Logotipo	
	Nombre del representante legal	Ana Laura Arroyo
	Domicilio	Agustín González de Cossío 821, Colonia del Valle Delegación Benito Juárez C.P. 03100, México
	Teléfono	Teléfonos. (55) 90007062 y 90007063
	Correo Electrónico	contacto@gii360.com.mx
	Recursos aplicados (Total \$)	Grupo Impacto realizó, cubrió los costos Costo total aproximado del estudio realizado 44,541.00 más IVA (cuarenta y cuatro mil quinientos cuarenta y uno pesos 00/100 M.N.
	Copatrocinadores (Sí/No)	NO
	Factura (Sí/ No aplica)	N/A
Cumple con lo establecido en el Reglamento de Elecciones	CUMPLE PARCIALMENTE	

ESTUDIO REALIZADO POR ESTADÍSTICA APLICADA, S.C.		
Datos	Fecha de recepción	22 DE MAYO DE 2017
	Quién entregó	Estadística Aplicada, S.C.
	Quién solicitó	
	Quién realizó	
	Quién patrocinó	
	Quién ordenó	
	Medio de publicación	Estación de radio RMX98.5
	Fecha de publicación	23 de mayo 2017
Original/Copia	Original	
Objetivo	Conocer la intención de voto	
Diseño muestral	Marco muestral	<p>Para la selección de municipios y Ageb's se llevó a cabo un muestreo probabilístico estratificado.</p> <p>Se tocaron 199 Ageb's distribuidos de manera geográfica, el promedio de entrevistas por Ageb fue de 10 y el número máximo de entrevistas por manzana fue de 3. Solamente se hizo una entrevista por hogar.</p> <p>Se aplicó el salto sistemático de 2 hogares por cada entrevista efectiva.</p> <p>Se garantizó que la muestra sea representativa a la población del Estado de México (sexo, edad y NSE). Las cuotas sociodemográficas se cubrieron por cada uno de los municipios, aun así se trató de balancear en cada Ageb.</p>
	Definición de la población	NO INFORMA
	Procedimiento de selección de Unidades	NO INFORMA
	Procedimiento de estimación	
	Tamaño y forma de obtención de la muestra	
	Calidad de la estimación (confianza y error máximo en la muestra seleccionada para cada distribución de preferencias o tendencias)	Margen de error de +/- 2.2 al 95% de confianza.

	Frecuencia y tratamiento de la no respuesta	NO INFORMA																
	Tasa general de rechazo general a la entrevista	NO INFORMA																
Método	Método de recolección de la información	Entrevistas cara a cara en hogares personas mayores de edad, que tuvieran credencial de elector																
	Fecha de recolección de la información	NO INFORMA																
	Cuestionario o instrumentos de captación utilizados para generar la información publicada (fraseo)	El cuestionario tuvo una duración promedio de 12 minutos.																
Procesamiento	Forma de procesamiento, estimadores e intervalos de confianza	NO INFORMA																
	Denominación del software utilizado para el procesamiento	SPSS Y EXCEL (ADJUNTO)																
	Base de datos electrónico (SI/No)	SI																
Principales Resultados	<p>Encuesta de opinión pública: Elecciones Estado de México 2017</p> <h3>Candidato por el cual votaría en la elección del Estado de México</h3> <table border="1"> <thead> <tr> <th>Candidato</th> <th>Porcentaje</th> </tr> </thead> <tbody> <tr> <td>Morena: Delfina Gómez</td> <td>28</td> </tr> <tr> <td>Partido Revolucionario Institucional (PRI), Partido Verde Ecologista de México (PVEM), partido Nueva Alianza y partido Encuentro Social: Alfredo del Mazo</td> <td>27</td> </tr> <tr> <td>Partido de la Revolución Democrática (PRD): Juan Zepeda</td> <td>19</td> </tr> <tr> <td>Partido Acción Nacional (PAN): Josefina Vázquez Mota</td> <td>15</td> </tr> <tr> <td>Candidato independiente (sin partido político): María Teresa Castell</td> <td>4</td> </tr> <tr> <td>Partido del Trabajo (PT): Óscar González Yáñez</td> <td>3</td> </tr> <tr> <td>Anularé mi voto</td> <td>4</td> </tr> </tbody> </table> <p>Margen de error de +/- 2.2 al 95% de confianza. Base: Total de entrevistados (1,945)</p> <p>12. Si hoy fuera la elección para elegir gobernador del Estado de México, ¿Por cuál opción votaría usted? Estadística Aplicada 13</p>		Candidato	Porcentaje	Morena: Delfina Gómez	28	Partido Revolucionario Institucional (PRI), Partido Verde Ecologista de México (PVEM), partido Nueva Alianza y partido Encuentro Social: Alfredo del Mazo	27	Partido de la Revolución Democrática (PRD): Juan Zepeda	19	Partido Acción Nacional (PAN): Josefina Vázquez Mota	15	Candidato independiente (sin partido político): María Teresa Castell	4	Partido del Trabajo (PT): Óscar González Yáñez	3	Anularé mi voto	4
Candidato	Porcentaje																	
Morena: Delfina Gómez	28																	
Partido Revolucionario Institucional (PRI), Partido Verde Ecologista de México (PVEM), partido Nueva Alianza y partido Encuentro Social: Alfredo del Mazo	27																	
Partido de la Revolución Democrática (PRD): Juan Zepeda	19																	
Partido Acción Nacional (PAN): Josefina Vázquez Mota	15																	
Candidato independiente (sin partido político): María Teresa Castell	4																	
Partido del Trabajo (PT): Óscar González Yáñez	3																	
Anularé mi voto	4																	

Autoría y Finaciamiento	Logotipo	
	Nombre del representante legal	C. Rodrigo Alagón Núñez
	Domicilio	Reforma 231 Piso 3 Col. Cuauhtémoc CP 06500
	Teléfono	53-51-43-50
	Correo Electrónico	NO INFORMA
	Recursos aplicados	El financiamiento de esta encuesta provino directamente de Estadística Aplicada e Investigación de Mercados S.C. Estadística Aplicada realizó esta encuesta para darla a conocer, motu proprio, en el radio.
	(Total \$)	NO INFORMA
	Copatrocinadores (Sí/No)	NO
Factura (Sí/ No aplica)	NO	
Cumple con lo establecido en el Reglamento de Elecciones		NO

ESTUDIO REALIZADO POR: Grupo Impacto

Datos	Fecha de recepción	23 de mayo de 2017.											
	Quién entregó	Grupo Impacto											
	Quién solicitó												
	Quién realizó												
	Quién patrocinó												
	Quién ordenó												
	Medio de publicación	Los resultados se publicarán completa o parcialmente de manera original en el sitio web http://www.gii360.com.mx/ en diferentes formatos											
	Fecha de publicación	NO ESPECIFICA											
Original/Copia	Original												
Objetivo	Conocer la percepción de la ciudadanía del Estado ante la próxima elección de Gobernador .												
Diseño muestral	Marco muestral	1,350 entrevistas											
	Definición de la población	Personas con credencial para votar vigente											
	Procedimiento de selección de Unidades	Muestreo aleatorio simple											
	Procedimiento de estimación	NO ESPECIFICA											
	Tamaño y forma de obtención de la muestra	1,350 entrevistas elegidas mediante un muestreo aleatorio simple.											
	Calidad de la estimación (confianza y error máximo en la muestra seleccionada para cada distribución de preferencias o tendencias)	95% y ±2.5%, respectivamente											
	Frecuencia y tratamiento de la no respuesta	11.47% de abandonos, 37% de contactos no exitosos											
	Tasa general de rechazo general a la entrevista	11.47% de abandonos, 37% de contactos no exitosos											
Método	Método de recolección de la información	Microsoft Excel 2010											
	Fecha de recolección de la información	Del 15 al 18 de mayo de 2017.											
	Questionario o instrumentos de captación utilizados para generar la información publicada (fraseo)	<table border="1"> <tr> <td style="background-color: red; color: white; text-align: center;">1</td> <td>Buenos días, mi nombre es _____, le hablo de Grupo Impacto Gii360, para realizar un sondeo sobre las próximas elecciones a Gobernador del Estado de México, ¿usted cuenta con credencial para votar vigente?</td> </tr> <tr> <td style="background-color: red; color: white; text-align: center;">2</td> <td>En general, ¿cómo evalúa el trabajo que hasta el momento ha hecho el actual gobierno del Estado de México?</td> </tr> <tr> <td style="background-color: red; color: white; text-align: center;">3</td> <td>¿Me podría decir cuándo es la elección del nuevo gobernador del Estado de México?</td> </tr> <tr> <td style="background-color: red; color: white; text-align: center;">4</td> <td>¿Qué tan probable es que usted asista a votar el día de la elección?</td> </tr> <tr> <td style="background-color: red; color: white; text-align: center;">5</td> <td>Si hoy fueran la elección del nuevo Gobernador del Estado de México, ¿por cuál partido votaría usted?</td> </tr> <tr> <td style="background-color: red; color: white; text-align: center;">6</td> <td>Y por candidato, ¿por quién votaría usted?</td> </tr> </table>	1	Buenos días, mi nombre es _____, le hablo de Grupo Impacto Gii360, para realizar un sondeo sobre las próximas elecciones a Gobernador del Estado de México, ¿usted cuenta con credencial para votar vigente?	2	En general, ¿cómo evalúa el trabajo que hasta el momento ha hecho el actual gobierno del Estado de México?	3	¿Me podría decir cuándo es la elección del nuevo gobernador del Estado de México?	4	¿Qué tan probable es que usted asista a votar el día de la elección?	5	Si hoy fueran la elección del nuevo Gobernador del Estado de México, ¿por cuál partido votaría usted?	6
1	Buenos días, mi nombre es _____, le hablo de Grupo Impacto Gii360, para realizar un sondeo sobre las próximas elecciones a Gobernador del Estado de México, ¿usted cuenta con credencial para votar vigente?												
2	En general, ¿cómo evalúa el trabajo que hasta el momento ha hecho el actual gobierno del Estado de México?												
3	¿Me podría decir cuándo es la elección del nuevo gobernador del Estado de México?												
4	¿Qué tan probable es que usted asista a votar el día de la elección?												
5	Si hoy fueran la elección del nuevo Gobernador del Estado de México, ¿por cuál partido votaría usted?												
6	Y por candidato, ¿por quién votaría usted?												

Procesamiento	Forma de procesamiento, estimadores e intervalos de confianza	NO ESPECIFICA
	Denominación del software utilizado para el procesamiento	Microsoft Excel 2010
	Base de datos electrónico (Sí/No)	Sí
Principales Resultados	<p>Se investigó entre los habitantes del Estado de México su opinión acerca a la próxima elección a Gobernador en el Estado. Los resultados más importantes son los siguientes:</p> <ul style="list-style-type: none"> • El trabajo que hasta el momento ha hecho el Gobierno mexiquense es percibido como bueno o muy bueno por 38% de la ciudadanía, como malo o muy malo por 54%, y de manera neutral por el 7%. <ul style="list-style-type: none"> • 53% de la población encuestada conoce cuándo se llevará a cabo la próxima elección a gobernador del Estado de México. • El 81% de las personas es muy o algo probable que asistan a votar el día de la elección, 17% poco o nada probable. • El PRI se encuentra en primer lugar de la intención del voto ciudadano con 22%, le sigue MORENA con 20%, el PRD con 14%, el PAN con 13% y el candidato Independiente muestra un 5%. Los demás partidos políticos ostentan menos de tres por ciento cada uno. • Al preguntar por quien votaría entre los candidatos a Gobernador del estado, Alfredo del Mazo del PRI-PVEM-PANAL-PES muestra 24% de la intención del voto ciudadano, Delfina Gómez de MORENA 22% de la intención del voto, Juan Zepeda del PRD 15% y Josefina Vázquez del PAN 13%. 	
Autoría y Financiamiento	Logotipo	
	Nombre del representante legal	Ana Laura Arroyo
	Domicilio	Agustín González de Cossio 821, Colonia del Valle Delegación Benito Juárez C.P. 03100, México
	Teléfono	Teléfonos. (55) 90007062 y 90007063
	Correo Electrónico	contacto@gii360.com.mx
	Recursos aplicados (Total \$)	Grupo Impacto realizó, cubrió los costos Costo total aproximado del estudio realizado 44,541.00 más IVA (cuarenta y cuatro mil quinientos cuarenta y uno pesos 00/100 M.N.
	Copatrocinadores (Sí/No)	NO
	Factura (Sí/ No aplica)	N/A
Cumple con lo establecido en el Reglamento de Elecciones	CUMPLE PARCIALMENTE	

ESTUDIO REALIZADO POR: MERCADIREC

Datos	Fecha de recepción	24 de mayo de 2017
	Quién entregó	MERCADIREC
	Quién solicitó	
	Quién realizó	
	Quién patrocinó	
	Quién ordenó	
	Medio de publicación	LA RAZÓN
	Fecha de publicación	22 DE MAYO
	Original/Copia	ORIGINAL
Objetivo	<p>Determinar el conocimiento de los diferentes candidatos para la próxima contienda electoral del Estado de México.</p> <p>Conocer la opinión positiva o negativa de los partidos y candidatos.</p> <p>Detectar la intención de voto por partido y/o candidato.</p> <p>Estimar la probabilidad del día de la elección.</p> <p>Percepción del votante.</p>	
Diseño muestral	Marco muestral	Secciones electorales del INE
	Definición de la población	La encuesta se realizó con personas mayores de 18 años, con credencial para votar, residentes del Estado de México
	Procedimiento de selección de Unidades	
	Procedimiento de estimación	Sistemático aleatorio con probabilidad diferente de cero.
	Tamaño y forma de obtención de la muestra	1590 entrevistas en el Estado de México
	Calidad de la estimación (confianza y error máximo en la muestra seleccionada para cada distribución de preferencias o tendencias)	±2.4, para el nivel de confianza del 95%
	Frecuencia y tratamiento de la no respuesta	NO INFORMA
	Tasa general de rechazo general a la entrevista	NO INFORMA
	Método de recolección de la información	NO INFORMA

Método	Fecha de recolección de la información	Del 28 de abril al 3 de mayo de 2017																				
	Cuestionario o instrumentos de captación utilizados para generar la información publicada (fraseo)	<div style="border: 1px solid black; padding: 5px; text-align: center;">URNA</div> <p>ENCUESTADOR: DAR BOLETA 1 Y LEER: Por favor marque usted en esta hoja y colóquela en esta urna, contestando la siguiente pregunta:</p> <p>Si hoy fuera la elección para Gobernador del Estado de México, ¿por cuál partido o candidato votaría usted?</p> <p>Por favor meta la hoja en la urna, su respuesta es anónima, confidencial y secreta y se usará sólo con fines estadísticos.</p>																				
Procesamiento	Forma de procesamiento, estimadores e intervalos de confianza	NO INFORMA																				
	Denominación del software utilizado para el procesamiento	NO INFORMA																				
	Base de datos electrónico (SI/No)	SI																				
Principales Resultados	<p>VOTO PROBABLE PARA GOBERNADOR DEL ESTADO DE MÉXICO - BOLETA DEPOSITADA EN URNA -</p> <p><i>Si hoy fuera la elección para Gobernador del Estado de México, ¿por cuál partido o candidato votaría usted?</i></p> <table border="1"> <thead> <tr> <th>Partido/Candidato</th> <th>Porcentaje</th> </tr> </thead> <tbody> <tr> <td>PAN</td> <td>22%</td> </tr> <tr> <td>PRD</td> <td>24%</td> </tr> <tr> <td>VERDE</td> <td>2%</td> </tr> <tr> <td>alianza</td> <td>2%</td> </tr> <tr> <td>ENCUENTRO SOCIAL</td> <td>2%</td> </tr> <tr> <td>PRD (Candidato)</td> <td>26%</td> </tr> <tr> <td>PT</td> <td>3%</td> </tr> <tr> <td>morena</td> <td>17%</td> </tr> <tr> <td>CANDIDATO INDEPENDIENTE</td> <td>3%</td> </tr> </tbody> </table> <p>ELECCIONES PARA GOBERNADOR EN EL ESTADO DE MÉXICO</p> <p>*Sólo se incluye a quienes conocen la fecha de las próximas elecciones, están seguros de salir a votar y votaron en las elecciones para gobernador en 2011.</p>		Partido/Candidato	Porcentaje	PAN	22%	PRD	24%	VERDE	2%	alianza	2%	ENCUENTRO SOCIAL	2%	PRD (Candidato)	26%	PT	3%	morena	17%	CANDIDATO INDEPENDIENTE	3%
Partido/Candidato	Porcentaje																					
PAN	22%																					
PRD	24%																					
VERDE	2%																					
alianza	2%																					
ENCUENTRO SOCIAL	2%																					
PRD (Candidato)	26%																					
PT	3%																					
morena	17%																					
CANDIDATO INDEPENDIENTE	3%																					

Autoría y Financiamiento	Logotipo	
	Nombre del representante legal	C. VÍCTOR MANUEL GUTÉRREZ RODRÍGUEZ
	Domicilio	REFORMA No. 231 PISO 3 COL. CUAUHTÉMOC, DEL. CUAUHTÉMOC, CD. DE MÉXICO
	Teléfono	NO INFORMA
	Correo Electrónico	NO INFORMA
	Recursos aplicados (Total \$)	NO INFORMA
	Copatrocinadores (Sí/No)	NO INFORMA
	Factura (Sí/ No aplica)	NO INFORMA
Cumple con lo establecido en el Reglamento de Elecciones		NO

ESTUDIO REALIZADO POR: EL FINANCIERO

Datos	Fecha de recepción	31 de mayo de 2017
	Quién entregó	El Financiero
	Quién solicitó	
	Quién realizó	
	Quién patrocinó	
	Quién ordenó	
	Medio de publicación	El Financiero
	Fecha de publicación	24 de mayo de 2017
Original/Copia	Original	
Objetivo	<p>El Objetivo de la encuesta es reportar a los lectores de EL FINANCIERO cómo van las preferencias electorales en la contienda para Gobernador del Estado de México rumbo a las elecciones del 4 de junio de 2017, así como otras opiniones del electorado con relevancia periodística.</p>	
Metodología	Marco muestral	<p>La encuesta se realizó combinando entrevistas cara a cara en vivienda y entrevistas por vía telefónica (82% entrevistas personales en vivienda y 18% por vía telefónica). Para el levantamiento en vivienda se utilizó la lista de secciones electorales del Estado de México definida por el Instituto Nacional Electoral (INE), en la cual se distinguen secciones urbanas, mixtas y rurales. A partir de dicho listado, se seleccionaron probabilísticamente 82 secciones que sirvieron como puntos de levantamiento y recopilación de información. Para el levantamiento telefónico se empleó una selección de números telefónicos en los municipios conurbados del Estado de México.</p>
	Definición de la población	<p>La población objetivo de la encuesta son los electores del Estado de México, por lo cual se utilizó un filtro de selección preguntando si cuentan con credencial para votar vigente. La muestra utilizada en éste estudio fue diseñada para reflejar las características sociodemográficas del electorado del Estado de México.</p> <p>Levantamiento en vivienda:</p> <p>En una primera etapa se seleccionaron 82 puntos de levantamiento correspondientes a secciones electorales definidas por el INE. Las secciones electorales fueron ordenadas de mayor a menor de acuerdo al tamaño de su lista nominal de electores y se procedió a una selección de forma aleatoria sistemática. Cada sección electoral tiene una probabilidad de selección proporcional a su tamaño. En la segunda etapa, dentro de cada sección se seleccionaron manzanas de manera aleatoria sistemática. En la tercera etapa se eligieron viviendas de manera aleatoria sistemática dentro de las manzanas previamente seleccionadas. Esta selección la realizan los encuestadores aplicando un salto sistemático aleatorio a partir del punto de inicio dentro de cada manzana. En la cuarta y última etapa, el encuestador selecciona a un entrevistado en la vivienda. En cada punto de levantamiento el encuestador se asegura que se cumpla con una distribución por sexo previamente definida de acuerdo a los datos del padrón electoral. En caso de que la vivienda fuese inaccesible, la persona declinara la entrevista, la suspendiera o no pudiera ser contactada, el encuestador sustituyó el hogar en el que no realizó la entrevista con otro, seleccionado también de forma aleatoria. Cada encuestador lleva registro de los no contactos, rechazos y suspensiones para calcular las tasas de no respuesta y de rechazo al estudio. En cada sección se realizaron 12 entrevistas, para un total de 984 entrevistas en vivienda.</p> <p>Levantamiento telefónico:</p> <p>En la primera etapa se realizó una selección aleatoria de números telefónicos en el área conurbada del Estado de México (Ecatepec, Coacalco, Cuautitlán Izcalli y Cuautitlán de Romero Rubio). En una segunda etapa, en cada uno de los números seleccionados se realizaron entrevistas. En la tercera y última etapa, el encuestador confirma que la persona que contactó cuente con credencial para votar vigente en el Estado de México. En caso de que en el número telefónico nadie contestara o que la persona seleccionada declinara la entrevista, la suspendiera o no pudiera ser contactada, el encuestador sustituyó el número telefónico con otro seleccionado aleatoriamente dentro del mismo listado telefónico. Cada entrevistador lleva registro de los rechazos, suspensiones y no contacto para calcular las tasas de rechazo.</p>

Diseño muestral

Procedimiento de selección de Unidades

La muestra se seleccionó en múltiples etapas:
Levantamiento en vivienda:

En una primera etapa se seleccionaron 82 puntos de levantamiento correspondientes a secciones electorales definidas por el INE. Las secciones electorales fueron ordenadas de mayor a menor de acuerdo al tamaño de su lista nominal de electores y se procedió a una selección de forma aleatoria sistemática.

Cada sección electoral tiene una probabilidad de selección proporcional a su tamaño. En la segunda etapa, dentro de cada sección se seleccionaron manzanas de manera aleatoria sistemática. En la tercera etapa se eligieron viviendas de manera aleatoria sistemática dentro de las manzanas previamente seleccionadas. Esta selección la realizan los encuestadores aplicando un salto sistemático aleatorio a partir del punto de inicio dentro de cada manzana. En la cuarta y última etapa, el encuestador selecciona a un entrevistado en la vivienda. En cada punto de levantamiento el encuestador se asegura que se cumpla con una distribución por sexo previamente definida de acuerdo a los datos del padrón electoral. En caso de que la vivienda fuese inaccesible, la persona declinara la entrevista, la suspendiera o no pudiera ser contactada, el encuestador sustituyó el hogar en el que no realizó la entrevista con otro, seleccionado también de forma aleatoria. Cada encuestador lleva registro de los no contactos, rechazos y suspensiones para calcular las tasas de no respuesta y de rechazo al estudio. En cada sección se realizaron 12 entrevistas, para un total de 984 entrevistas en vivienda.

Levantamiento telefónico:

En la primera etapa se realizó una selección aleatoria de números telefónicos en el área conurbada del Estado de México (Ecatepec, Coacalco, Cuautitlán Izcalli y Cuautitlán de Romero Rubio). En una segunda etapa, en cada uno de los números seleccionados se realizaron entrevistas. En la tercera y última etapa, el encuestador confirma que la persona que contactó cuenta con credencial para votar vigente en el Estado de México. En caso de que en el número telefónico nadie contestara o que la persona seleccionada declinara la entrevista, la suspendiera o no pudiera ser contactada, el encuestador sustituyó el número telefónico con otro seleccionado aleatoriamente dentro del mismo listado telefónico. Cada entrevistador lleva registro de los rechazos, suspensiones y no contacto para calcular las tasas de rechazo.

Procedimiento de estimación

Para la estimación de preferencias electorales se utilizaron las siguientes preguntas:

“Si hoy hubiera elecciones para Gobernador del estado, ¿por quién votaría usted?” y “Si hoy hubiera elecciones para Gobernador del estado, ¿por cuál partido votaría usted?”. Para hacer estas preguntas en el levantamiento en vivienda, se utilizó el método de boleta secreta y urna para mantener la confidencialidad de la intención de voto de los entrevistados. Las boletas incluyen los logotipos de todos partidos políticos con registro ante el Instituto Electoral del Estado de México. Una de las boletas incluye el logotipo y el nombre de los candidatos. En el levantamiento telefónico ambas preguntas se leyeron y las opciones de respuesta fueron rotadas.

Los resultados publicados de la encuesta reflejan la estimación de voto efectivo (sin considerar la proporción de personas que no declararon preferencia, que dijo que no votaría, o bien, que anuló su voto). La publicación también señala el porcentaje obtenido para esas opciones.

Con base en los lineamientos del INE, EL FINANCIERO incluyó en la publicación de la encuesta la siguiente leyenda: *“Los resultados reflejan las preferencias electorales y las opiniones de los encuestados al momento de realizar el estudio y son válidos para esa población y fechas específicas”*.

Tamaño y forma de obtención de la muestra

En total se realizaron 1,200 entrevistas, 984 cara a cara en vivienda y 216 de manera telefónica. El criterio de elegibilidad es que fueran adultos con credencial para votar vigente y vivieran en el domicilio seleccionado. La muestra se corrigió posteriormente a su obtención con base a los parámetros poblacionales de sexo, edad y escolaridad, por lo cual los datos contienen un ponderador que refleja esta corrección muestral.

Calidad de la estimación: confianza y error máximo implícito en la muestra

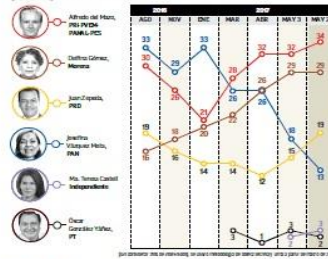
	Calidad de la estimación (confianza y error máximo en la muestra seleccionada para cada distribución de preferencias o tendencias)	Calidad de la estimación. Confianza y error máximo implícito en la muestra seleccionada para cada distribución de preferencias o tendencias. Con un nivel de confianza de 95 por ciento, la encuesta tiene un margen de error teórico de +/-2.8% para el total de los 1,200 entrevistados.
	Frecuencia y tratamiento de la no respuesta	En la encuesta, luego de darles la boleta secreta o plantear la pregunta de intención de voto, el 14 por ciento dijo que “no piensa votar” o “no votaría por ninguno”, 3 por ciento respondió “voto nulo” y 11 por ciento no contestó la pregunta o dijo “no sé”. En total, sumando esas opciones, el 28 por ciento de los entrevistados no declaró preferencia por alguno de los partidos políticos. Este porcentaje quedó señalado en la publicación de los resultados.
	Tasa general de rechazo general a la entrevista	Tasa de rechazo general a la entrevista, reportando por un lado el número de negativas a responder o abandono del informante sobre el total de intentos o personas contactadas, y por otro lado, el número de contactos no exitosos sobre el total de intentos del estudio. La tasa de rechazo a la encuesta fue de 52% para la encuesta, considerando en el cálculo los siguientes elementos: Tasa de rechazo = $(R + S) / (E + NC + R + S)$. En donde R significa “Rechazos de personas elegibles”, S significa “Suspensiones”, E significa “Entrevistas efectivas”, NC significa “No contacto” con personas elegibles seleccionadas pero ausentes.
Método	Método de recolección de la información	Se empleó un método combinado que incluyen 984 entrevistas cara a cara en la vivienda de cada entrevistado y 216 entrevistas vía telefónica. Es requisito para hacer la encuesta que la persona entrevistada viva en el domicilio seleccionado, que sea mayor de edad y cuente con credencial para votar vigente.
	Fecha de recolección de la información	Las fechas de realización del estudio son del 20 al 23 de mayo 2017.
	Cuestionario o instrumentos de captación utilizados para generar la información publicada (fraseo)	El cuestionario empleado para la encuesta incluye las preguntas de intención de voto para Gobernador por candidatos y por partidos. Las preguntas planteadas fueron: “Si hoy hubiera elecciones para Gobernador del estado, ¿por quién votaría usted?” y “Si hoy hubiera elecciones para Gobernador del estado, ¿por cuál partido votaría usted?”. Las preguntas adicionales se realizaron con el fraseo tal cual aparece en la publicación.
Procesamiento	Forma de procesamiento, estimadores e intervalos de confianza	Los resultados sobre preferencia electoral se basan en las respuestas de 1,200 entrevistados con credencial para votar. Los porcentajes se derivan del conteo directo de votos en las boletas, en el caso del levantamiento en vivienda, y de las respuestas que se obtuvieron en el levantamiento telefónico. Con un nivel de confianza de 95 por ciento, el margen de error de la encuesta para los resultados totales es de +/- 2.8 por ciento.
	Denominación del software utilizado para el procesamiento	La captura de información de la encuesta se preparó en Excel y se puede procesar y analizar en cualquier paquete estadístico.
	Base de datos electrónico (SI/No)	SI

Principales resultados

LA MITAD DE LOS MEXIQUENSES YA DECIDIÓ SU VOTO

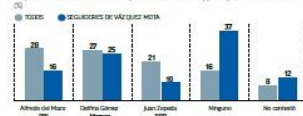
INTENCION DE VOTO

SI HAY FUERA LAS ELECCIONES PARA GOBERNADOR DEL ESTADO, ¿POR QUIÉN VOTARÍA USTED? (ELECTIVO)



ESCENARIO HIPOTETICO DE TRES CANDIDATOS

SI LA ELECCION PARA GOBERNADOR SOLAMENTE FUERA ENTRE ALFREDO DEL MAZO DEL PEI, Delfino GÓMEZ DE MORENA Y JUAN MANUEL ZEPEDA, ¿POR QUIÉN VOTARÍA USTED? (NO)

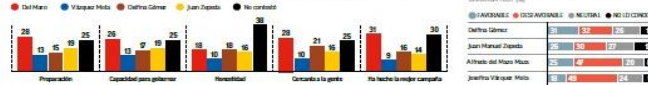


DECISION DE VOTO



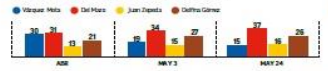
CUALIDADES

ENTRE ALFREDO DEL MAZO, JEFFREY VÍQUEQUE MÉNDEZ, Delfino GÓMEZ Y JUAN MANUEL ZEPEDA, ¿QUÉEN OBRAS QUE TIENE MALE? (S)



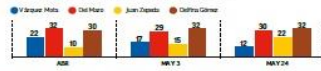
PREFERENCIAS DE LAS MUJERES

INTENCION DE VOTO DE LAS MUJERES ENTREVISTADAS (ELECTIVO)



PREFERENCIAS DE LOS HOMBRES

INTENCION DE VOTO DE LOS HOMBRES ENTREVISTADOS (ELECTIVO)



Metodología: Encuestas realizadas en Ciudad de México con una muestra representativa de la población de 18 años de edad y en edad de votar. El estudio se realizó entre el 10 de abril y el 29 de mayo de 2024. El margen de error es de +/- 3.5%. La encuesta se realizó por medio de una encuesta telefónica asistida por computadora con un sistema de rotación de llamadas. El estudio se realizó en el marco de un estudio de opinión pública para el gobierno del Estado de México. Se entregó copia del estudio a su correspondiente responsable de la Secretaría del Estado de México.

COLLEGE POLITICAL CONSULTING/EL FINANCIERO

Logotipo



Nombre del representante legal

David Arturo Rocha García

Domicilio

Dirección: Guillermo González Camarena 600, Santa Fé, Álvaro Obregón, C.P. 01210, Ciudad de México.

Teléfono

1579-7000

Correo Electrónico

encuestas@elfinanciero.com.mx

Recursos aplicados (Total \$)

El monto para la realización de la encuesta al momento de la publicación fue de \$180,000 (más IVA), correspondiente al anticipo por la realización del estudio. La factura correspondiente se anexa.

Copatrocinadores (Sí/No)

Ninguno

Factura (Sí/ No aplica)

Si

Cumple con lo establecido en el Reglamento de Elecciones

CUMPLE

ESTUDIO REALIZADO POR: Grupo PUBLIMETRIC


Datos	Fecha de recepción	29 de mayo de 2017
	Quién entregó	Grupo PUBLIMETRIC
	Quién solicitó	
	Quién realizó	
	Quién patrocinó	
	Quién ordenó	
	Medio de publicación	sitio web http://publimetric.com/ .
	Fecha de publicación	29 de mayo de 2017
Original/Copia	Original	
Objetivo	La encuesta estatal en el Estado de México levantada entre el 28 de abril y el primero de mayo de 2017 se realizó con el fin de dar a conocer a la opinión pública las preferencias electorales con miras a las elecciones para Gobernador del 4 de junio de 2017, mismas que se llevarán a cabo en esa entidad, así como la opinión que los electores tienen acerca de sus candidatos.	
Diseño muestral	Marco muestral	Para la realización de la encuesta, se utilizó como marco muestral los números de telefonía fija en el Estado de México del Plan Nacional de Numeración del Instituto Federal de Telecomunicaciones, combinado con el Directorio Blanco de TELMEX.
	Definición de la población	La población objetivo de la encuesta son los electores residentes del estado de México con credencial para votar, emitida por el INE, vigente en la entidad. La muestra utilizada en el estudio está diseñada para reflejar las características de esa población, en términos de su distribución geográfica (municipios) y sociodemográfica (género y edad).
	Procedimiento de selección de Unidades	La selección de la muestra se realizó de manera aleatoria entre los números telefónicos del Estado de México.
	Procedimiento de estimación	Debido a que la selección de la muestra se realizó mediante el muestreo aleatorio simple la estimación se realiza de acuerdo a la frecuencia de las respuestas.
	Tamaño y forma de obtención de la muestra	<p>La muestra fue seleccionada en forma dinámica; inicialmente fueron seleccionados 1000 números telefónicos distribuidos proporcionalmente por municipio, de acuerdo al número de viviendas particulares habitadas estimadas según la Encuesta Intercensal del INEGI; si en una llamada telefónica no se lograba cabalmente el levantamiento de la entrevista, el número telefónico era sustituido por otro del mismo municipio. Los criterios para considerar que una entrevista estuviera completa fueron los siguientes:</p> <ol style="list-style-type: none"> 1. Que el número telefónico seleccionado correspondiera a un hogar del Estado de México. 2. Que el entrevistado tuviera credencial para votar y viviera en ese domicilio. 3. Que el entrevistado hubiese manifestado su preferencia electoral por alguno de los candidatos a Gobernador del Estado de México. 4. Que el entrevistado hubiese manifestado su edad y género.
Calidad de la estimación (confianza y error máximo en la muestra seleccionada para cada distribución de preferencias o tendencias)	<p>El error máximo de muestreo es calculado de acuerdo a la relación del muestreo aleatorio simple:</p> $E = \sqrt{\frac{z^2 pq}{n}}$ <p>Donde</p> <p>z es el valor de tablas de distribución normal (z=1.96 para un nivel de confianza de 95%).</p> <p>p es la probabilidad de que un evento sea seleccionado y q es su complemento, p+q=1, el valor máximo de pq se obtiene cuando p = q = 0.1.</p> <p>n es el número de entrevistados en la muestra y fue fijado en n = 1000 entrevistas.</p> <p>Estos valores sustituidos en la relación anterior den como resultado que el error máximo de muestreo sea E = ±3.1% con un nivel de confianza de 95%</p>	

	Frecuencia y tratamiento de la no respuesta	En la encuesta, luego de plantear la pregunta de intención de voto: 17 por ciento manifestó “no ha decidido por quién votar” o “no votaría por ninguno”, 15 por ciento “no quiso contestar la pregunta”. En total, sumando esas opciones, 32 por ciento de los entrevistados no declaró preferencia por alguno de los candidatos. Estos cuestionarios fueron anulados y no aparecen en la base de datos.												
	Tasa general de rechazo general a la entrevista	La tasa de rechazo a la encuesta fue de 31 por ciento, considerando en el cálculo los siguientes elementos: Tasa de rechazo = $(R + S) / (E + NC + R + S)$. En donde R significa “Rechazos de personas elegibles”, S significa “Suspensiones”, E significa “Entrevistas efectivas”, NC significa “No contacto” con personas elegibles seleccionadas pero ausentes. En términos numéricos, 645 personas rechazaron la entrevista y 25 la suspendieron, sumando un total de 670 contactos no exitosos. Por otro lado, los no contactos sumaron 473 personas, las entrevistas exitosas fueron 1,000.												
Método	Método de recolección de la información	Se realizaron 1,000 entrevistas telefónicas efectivas a personas que dijeron contar con credencial de elector y vivir en ese hogar.												
	Fecha de recolección de la información	La encuesta fue levantada entre el 22 al 27 de mayo de 2017.												
	Cuestionario o instrumentos de captación utilizados para generar la información publicada (fraseo)	<ol style="list-style-type: none"> 1. ¿El número telefónico al que hablo pertenece a un hogar del Estado de México? (si la respuesta es no, abandonar la entrevista) 2. ¿Tiene usted credencial para votar del Estado de México? (si la respuesta es no, preguntar si hay en el hogar alguna persona que si cuente con credencial de elector) 3. ¿Conoce o ha oído hablar de Josefina Vázquez Mota? (si la respuesta es sí) ¿Qué opinión tiene de ella? 4. ¿Conoce o ha oído hablar de Alfredo del Mazo Meza? (si la respuesta es sí) ¿Qué opinión tiene de él? 5. ¿Conoce o ha oído hablar de Juan Zepeda Hernández? (si la respuesta es sí) ¿Qué opinión tiene de él? 6. ¿Conoce o ha oído hablar de Delfina Gómez Álvarez? (si la respuesta es sí) ¿Qué opinión tiene de ella? 7. Si hoy fueran las elecciones para Gobernador del Estado de México ¿Por cuál de los siguientes candidatos votaría usted? (se enumeran candidatos) 8. ¿Por cuál candidato nunca votaría? 9. ¿Cuál es su edad en años cumplidos? 10. Sexo 												
Procesamiento	Forma de procesamiento, estimadores e intervalos de confianza	<p>La información fue capturada al tiempo en que se levantaba la entrevista, para ello se diseño un programa en EXCEL que mediante un esquema sistematizado: valida y codifica y organiza la información, lo cual permite contar con bases de datos limpias y de calidad. La muestra presentada tiene un error teórico máximo debido al muestreo de $\pm 3.1\%$ con un nivel de confianza de 95%. El intervalo de confianza se calcula de acuerdo a las siguientes relaciones del muestreo aleatorio simple:</p> <p>La probabilidad de votos al candidato i</p> $p = \frac{\text{votos al candidato } i}{\text{total de votos efectivos}}$ <p>La desviación estándar de la probabilidad de votos al candidato i</p> $std = \sqrt{\frac{pq}{n}}$ <p>n es el total de votos efectivos y q es el complemento de p, $q = 1 - p$</p> <p>El error estándar con 95% de confianza es</p> $\text{Error estándar} = z * std$ <p>De esta forma se calcula el intervalo de confianza para la pregunta principal que es la intención del voto para cada candidato, así el intervalo con 95% de confianza, para cada candidato será:</p> <table border="0"> <tr> <td>Josefina Vázquez Mota</td> <td>(16.6%, 21.4%)</td> <td>190 votos</td> </tr> <tr> <td>Alfredo del Mazo Meza</td> <td>(26.4%, 32.0%)</td> <td>292 votos</td> </tr> <tr> <td>Juan Zepeda Hernández</td> <td>(13.6%, 18.2%)</td> <td>139 votos</td> </tr> <tr> <td>Delfina Gómez Álvarez</td> <td>(29.5%, 35.3%)</td> <td>324 votos</td> </tr> </table> <p>Como puede observarse, los intervalos de confianza para Delfina Gómez y Alfredo del Mazo están cruzados, por lo que se concluye que no se puede definir, con 95% de confianza quién lleva el primer lugar.</p> <p>También puede decirse que, Josefina Vázquez y Juan Zepeda se encuentran en intervalos cruzados por lo que tampoco puede concluirse quien lleva la de delantera por el tercer lugar.</p>	Josefina Vázquez Mota	(16.6%, 21.4%)	190 votos	Alfredo del Mazo Meza	(26.4%, 32.0%)	292 votos	Juan Zepeda Hernández	(13.6%, 18.2%)	139 votos	Delfina Gómez Álvarez	(29.5%, 35.3%)	324 votos
Josefina Vázquez Mota	(16.6%, 21.4%)	190 votos												
Alfredo del Mazo Meza	(26.4%, 32.0%)	292 votos												
Juan Zepeda Hernández	(13.6%, 18.2%)	139 votos												
Delfina Gómez Álvarez	(29.5%, 35.3%)	324 votos												

	Denominación del software utilizado para el procesamiento	El procesamiento de la información se realizó mediante Excel 2007 y SPSS PC Versión 12.
	Base de datos electrónico (Si/No)	Sí
Principales Resultados	<p>Si hoy fueran las elecciones para Gobernador del Estado de México ¿Por cuál de los siguientes candidatos votaría?</p> <p>Si hoy fueran las elecciones para Gobernador del Estado de México ¿Por cuál de los siguientes candidatos votaría?</p>	
Autoría y Financiamiento	Logotipo	
	Nombre del representante legal	Vicente Medina López
	Domicilio	San Antonio 120-201, Colonia Nápoles, 03840, Ciudad de México
	Teléfono	Teléfono 55 6841 7516
	Correo Electrónico	contactopublicmetric@gmail.com
	Recursos aplicados (Total \$)	<p>Costo aproximado del estudio realizado \$50,000.00</p> <p>Sin factura ya que el estudio fue realizado por integrantes del grupo PUBLIMETRIC sin recibir ningún pago.</p>
	Copatrocadores (Si/No)	NO
	Factura (Si/ No aplica)	N/A
Cumple con lo establecido en el Reglamento de Elecciones		CUMPLE

ESTUDIO REALIZADO POR HORA CERO ENCUESTAS

Datos	Fecha de recepción	30 de mayo
	Quién entregó	HORA CERO ENCUESTAS
	Quién solicitó	
	Quién realizó	
	Quién patrocinó	
	Quién ordenó	
	Medio de publicación	HORA CERO EDICIÓN NUEVO LEÓN
	Fecha de publicación	29 de mayo de 2017
	Original/Copia	ORIGINAL
Objetivo	Conocer las preferencias electorales en el Estado de México.	
Diseño muestral	Marco muestral	Hombres y mujeres mayores de 18 años con credencial de elector radicada en el Estado de México.
	Definición de la población	Hombres y mujeres mayores de 18 años radicados en quince ciudades en el Estado de México.
	Procedimiento de selección de Unidades	Entrevistas realizadas al azar en lugares públicos y domicilios.
	Procedimiento de estimación	Estimación puntual.
	Tamaño y forma de obtención de la muestra	2,000 (2 mil) entrevistas realizadas al azar.
	Calidad de la estimación (confianza y error máximo en la muestra seleccionada para cada distribución de preferencias o tendencias)	Nivel de confianza del 96% con un margen de error de +/- 4%
	Frecuencia y tratamiento de la no respuesta	6 por ciento
	Tasa general de rechazo general a la entrevista	6 por ciento.
Método	Método de recolección de la información	Manual
	Fecha de recolección de la información	Del 20 al 25 de mayo de 2017
	Cuestionario o instrumentos de captación utilizados para generar la información publicada (fraseo)	Si hoy fueran las elecciones a gobernador del Estado de México ¿por quién votarías?

Procesamiento	Forma de procesamiento, estimadores e intervalos de confianza	Los resultados de la encuesta se basan en las respuestas de 2,000 entrevistados con credencial para votar. Los estimadores de razón (proporciones) se calculan utilizando los factores de expansión asociados a cada etapa de muestreo, estimando los totales para cada categoría de respuesta así como los totales que proporcionaron alguna opción de respuesta a cada pregunta para así poder calcular las proporciones.
	Denominación del software utilizado para el procesamiento	NO INFORMA
	Base de datos electrónico (SI/No)	NO
Principales Resultados	Delfina Gómez Álvarez MORENA 34% Alfredo del Mazo Maza PRI 27.5% Juan Manuel Zepeda Hernández PRD 15.9% Josefina Vázquez Mota PAN 13.2% María Teresa Castell de Oro IND 6.5% Oscar González Yañez PT 2.7%	
Autoría y Financiamiento	Logotipo	
	Nombre del representante legal	Héctor Hugo Jiménez Castillo
	Domicilio	Carretera Ribereña Km. 3.5 L-7 colonia Rancho Grande, Reynosa, Tamaulipas.
	Teléfono	01 (899) 929-75-85
	Correo Electrónico	editorial@horacero.com.mx
	Recursos aplicados (Total \$)	\$ 160, 000 (Ciento sesenta mil pesos 00/100)
	Copatrocinadores (Sí/No)	NO APLICA
	Factura (Sí/ No aplica)	NO APLICA
Cumple con lo establecido en el Reglamento de Elecciones		CUMPLE PARCIALMENTE


ESTUDIO REALIZADO POR: Parámetro Investigación

Datos	Fecha de recepción	31 de mayo de 2017
	Quién entregó	Parámetro Investigación
	Quién solicitó	
	Quién realizó	
	Quién patrocinó	
	Quién ordenó	
	Medio de publicación	sitio web www.parametro.com.mx y redes sociales
	Fecha de publicación	30 de mayo de 2017
Original/Copia	Original	
Objetivo	Determinar la opinión de los ciudadanos en materia de bienes y servicios públicos, así como la opinión que tienen sobre figuras públicas. De igual manera se busca ubicar el perfil del electorado con respecto a las distintas opciones políticas que existen en el Estado de México.	
Diseño muestral	Marco muestral	Muestreo polietápico estratificado utilizando como marco muestral el listado de secciones electorales del INE. Se tomaron aleatoriamente 80 secciones electorales. En posteriores etapas se seleccionan aleatoriamente manzanas, aceras, hogares e informantes
	Definición de la población	Encuesta cuyos resultados son representativos de las personas de 18 años y más, residentes del Estado de México, con credencial de elector vigente
	Procedimiento de selección de Unidades	Cada sección se seleccionó de una muestra de zonas sistemática con inicio aleatorio de manzanas. Posteriormente se realizó un muestreo sistemático de viviendas en cada manzana seleccionada y se aplicaron cuotas de sexo y edad para la selección de personas al interior de cada vivienda.
	Procedimiento de estimación	<p align="center">Procedimiento de estimación de la muestra estándar</p> $n = \frac{k^2 * p * q * N}{(e^2 * (N - 1)) + k^2 * p * q}$ <p>N: es el tamaño de la población o universo (número total de posibles encuestados).</p> <p>k: es una constante que depende del nivel de confianza que asignemos. El nivel de confianza indica la probabilidad de que los resultados de nuestra investigación sean ciertos.</p>
	Tamaño y forma de obtención de la muestra	1,200 ciudadanos mayores de 18 años residentes del Estado de México
	Calidad de la estimación (confianza y error máximo en la muestra seleccionada para cada distribución de preferencias o tendencias)	El diseño de la muestra garantiza que al menos 95 de cada 100 veces, el error no sobrepasa el +/- 2.9 % en las estimaciones.
	Frecuencia y tratamiento de la no respuesta	NO ESPECIFICA
	Tasa general de rechazo general a la entrevista	NO ESPECIFICA
	Método de recolección de la información	El estudio fue realizado a través de entrevistas cara a cara en vivienda utilizando como herramienta de recolección de datos un cuestionario previamente estructurado, mismo que es aplicado por personal calificado para esta labor.
	Fecha de recolección de la información	Del 27 al 29 mayo 2017

Método	Cuestionario o instrumentos de captación utilizados para generar la información publicada (fraseo)	5.- En una escala del 0 al 10, Donde 0 es nada probable y 10 muy probable, ¿Qué tan probable es que usted vote en la elección a gobernador en el Estado de México?	0 1 2 3 4 5 6 7 8 9 10	_ _
		7. En estos momentos, ¿Usted ya decidió su voto o aun no sabe por quién votará?	(1) Ya decidió su voto (2) Aun no lo ha decidido	_ _
		8. Hablando de política, ¿Usted como se considera?	1. Extrema izquierda 2. Izquierda 3. Centro 4. Derecha 5. Extrema derecha	_ _
		9. Independientemente del partido por el que usted haya votado en el pasado, ¿Con cuál partido político se identifica usted más?	(1) PAN mucho (11) Mov. Ciudadano mucho (2) PAN poco (12) Mov. Ciudadano poco (3) PRI mucho (13) PANAL mucho (4) PRI poco (14) PANAL poco (5) PRD mucho (15) MORENA mucho (6) PRD poco (16) MORENA poco (7) PVEM mucho (19) ENCUENTRO SOCIAL Mucho (8) PVEM poco (20) ENCUENTRO SOCIAL Poco (9) PT mucho (21) CANDIDATO INDEPENDIENTE (10) PT poco (99) No se identifica con ninguno	_ _
		12. Si el día de hoy fueran las elecciones para elegir gobernador en el Estado de México y los candidatos fueran ¿Por cuál partido y candidato votaría usted?	(1) JOSEFINA VAZQUEZ MOTA PAN (2) ALFREDO DEL MAZO MAZA PRI, PVEM, PANAL Y PES (3) JUAN ZEPEDA HERNANDEZ PRD (4) DELFINA GOMEZ ALVAREZ POR MORENA (5) OSCAR GONZALEZ YANEZ PT (6) MOVIMIENTO CIUDADANO (7) TERESA CASTELL CANDIDATA INDEPENDIENTE (10) No se identifica con ninguno	_ _
		16. ¿Quién cree usted que va a ganar la elección a gobernador?	(1) JOSEFINA VAZQUEZ MOTA PAN (2) ALFREDO DEL MAZO MAZA PRI, PVEM, PANAL Y PES (3) JUAN ZEPEDA HERNANDEZ PRD (4) DELFINA GOMEZ ALVAREZ POR MORENA (5) OSCAR GONZALEZ YANEZ PT (6) MOVIMIENTO CIUDADANO (7) TERESA CASTELL CANDIDATA INDEPENDIENTE (10) No se identifica con ninguno	_ _

Procesamiento	Forma de procesamiento, estimadores e intervalos de confianza	<p>Se utilizó un esquema para el proceso de sistematización, validación y captura de la información que permitió contar con bases de datos limpias y de calidad. Esta etapa se apoya en una interfaz de entrada de datos configurables, que garantice que puedan introducirse la totalidad de los datos levantados rápidamente, con precisión y con validaciones en línea.</p> <p>Se verifica la congruencia de los datos capturados y en caso de que faltara algún dato o este fuera confuso. El diseño del programa de captura, deberá ser tal que para cada una de las variables sólo sea posible capturar códigos de codificación que se encuentren dentro del rango, de acuerdo al instrumento de campo o cuestionario.</p> <p>El proceso de captura es inteligente y consiste en una programación adecuada según la estructura y el flujo del cuestionario. Una vez validada la información en campo y en gabinete, se captura y procesa por un grupo de capturistas capacitados. La información de los cuestionarios capturados se almacena en una base de datos homogénea que contiene las variables previamente codificadas, cada pregunta tiene un número predefinido de respuestas, mismo que normalmente corresponde a los parámetros a estimar. Una vez efectuada la captura, se procede a validar la base de datos para controlar la calidad del vaciado de los cuestionarios a las terminales de cómputo, condición indispensable para iniciar el análisis estadístico de los resultados.</p> <p>La captura se realiza a través de un sistema de captura compuesto por dos modelos: modelo en pantalla, que es la distribución de las preguntas y campos definidos para las respuestas; y modelo de la base de datos, en la que se almacenará la información, cuya estructura será diseñada para contener las opciones predeterminadas en los cuestionarios para evitar posibles errores involuntarios. Este sistema permite la validación automática en línea de tipos datos de entrada y sus rangos, así como la identificación de los cuestionarios por medio de folios únicos.</p> <p>Lenguaje del sistema de captura</p> <p>El sistema cuenta con un proceso de sistematización, validación y captura desarrollado en el lenguaje de programación Visual Basic Studio Versión 6 (dentro de esta versión se encuentra el Visual FoxPro como parte de un conjunto de programas). Visual Basic permite crear de manera productiva aplicaciones seguras y orientadas hacia objetos, además de eficaces soluciones en el manejo de bases de datos. Visual Basic contiene herramientas de productividad profesional y documentación que permite administrar e implementar soluciones rápidamente.</p>
	Denominación del software utilizado para el procesamiento	Visual Basic Studio Versión 6 (dentro de esta versión se encuentra el Visual FoxPro como parte de un conjunto de programas).
	Base de datos electrónico (Si/No)	Sí



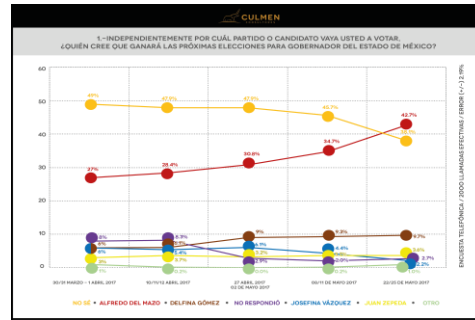
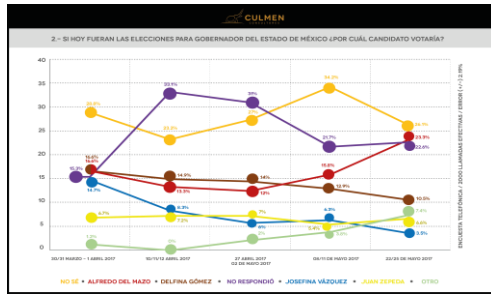
Autoría y Financiamiento	Logotipo	
	Nombre del representante legal	Paul F. Valdés Cervantes
	Domicilio	Tenango #817; Col. Sector Popular, Toluca, Estado de México, C.P. 50040,
	Teléfono	01722 1670489
	Correo Electrónico	contacto@parametro.com.mx
	Recursos aplicados (Total \$)	*Costo total del estudio \$35,000.00 (Treinta y cinco mil pesos 00/100 M.N.)
	Copatrocinadores (Sí/No)	NO
	Factura (Sí/ No aplica)	N/A
Cumple con lo establecido en el Reglamento de Elecciones	CUMPLE PARCIALMENTE	

ESTUDIO REALIZADO POR CULMEN, S.C.

Datos	Fecha de recepción	2 de junio de 2017
	Quién entregó	CULMEN CONSULTORES, S.C.
	Quién solicitó	
	Quién realizó	
	Quién patrocinó	
	Quién ordenó	
	Medio de publicación	
	Fecha de publicación	No específica
	Original/Copia	Original
Objetivo	A) Identificar por cuál candidato prefiere votar el electorado del Estado de México	
	B) Identificar qué candidato o partido se considera que será el próximo Gobernador del Estado de México	
Diseño muestral	Marco muestral	Estadístico del Padrón Electoral y Lista Nominal de Electores, por municipio, corte al 15 de enero de 2017.
	Definición de la población	Son todos los ciudadanos, hombres y mujeres mayores de 18 años, residentes del Estado de México, con credencial de elector vigente
	Procedimiento de selección de Unidades	A partir del listado nominal del Estado de México, que se encuentra en el sitio de internet del Instituto Electoral de Edomex, se seleccionaron los 20 principales municipios que representan el 76.47% de dicho listado. A partir del peso nominal de estos municipios, se obtuvo el porcentaje que cada uno representa sobre el total del listado nominal para obtener de manera proporcional el número de llamadas que realizarían por municipio. Cada llamada fue realizada en el orden que aparecía el número telefónico en la lista, aplicando el instrumento sólo a aquellas personas que accedieran a responder y cumplieran con la definición de la población objetivo.
	Procedimiento de estimación	El presente estudio incluye únicamente análisis sobre las frecuencias relativas; no fue necesario, dentro de los intereses del mismo, realizar algún tipo de modelación de datos.
	Tamaño y forma de obtención de la muestra	<p>La muestra buscada por la aplicación fue de 400 llamadas efectivas a ciudadanos, hombres y mujeres mayores de 18 años, residentes del Estado de México, con credencial de elector vigente. El muestreo utilizado fue de clusters sobre los municipios, seleccionando los de mayor proporción en listado nominal para posteriormente elegirse por muestreo aleatorio simple los números telefónicos. El tamaño de la muestra fue obtenido a partir de la siguiente fórmula:</p> $n = \frac{z^2 p(1-p) + ME^2}{ME^2 + Z^2 p(1-p)/N}$ <p>Donde z se refiere al valor de la distribución normal estándar para el nivel de confianza utilizado, p la proporción del estadístico en cuestión, ME el máximo error tolerado y N la población de la que se tomó la muestra.</p>
	Calidad de la estimación (confianza y error máximo en la muestra seleccionada para cada distribución de preferencias o tendencias)	El error máximo sobre la estimación es del $\pm 2.19\%$ con un nivel de confianza del 95% sobre el 2000 encuestados.

	Frecuencia y tratamiento de la no	En ambas gráficas publicadas, se permite observar el comportamiento de aquellos que no respondieron o dijeron no saber por cuál candidato votarían en caso de que las elecciones fueran ese día; asimismo el de
	Tasa general de rechazo general a la entrevista	<p>La proporción de rechazo a la entrevista fue de 38.96% basados en la siguiente fórmula:</p> $P = \frac{R + I}{E + I + R + A}$ <p>Donde R es el rechazo a la entrevista, I la cantidad de entrevistas interrumpidas, E encuestas efectivas y A personas seleccionadas ausentes. En números, 1983 personas rechazaron la entrevista, mientras 48 interrumpieron. Asimismo, hubo 1181 personas ausentes.</p>
Método	Método de recolección de la información	Recolección telefónica
	Fecha de recolección de la información	Fecha de aplicación uno: 30/31 de marzo y 1 de abril de 2017 Fecha de aplicación dos: 10, 11 y 12 de abril de 2017 Fecha de aplicación tres: 27 de abril/02 de mayo de 2017 Fecha de aplicación cuatro: 08/11 mayo de 2017 Fecha de aplicación cinco: 22/25 de mayo de 2017
	Cuestionario o instrumentos de captación utilizados para generar la información publicada (fraseo)	<ul style="list-style-type: none"> Si hoy fueran las elecciones para gobernador del Estado de México ¿por cuál candidato votaría? (Una sola opción) <p> <input type="checkbox"/> Delfina Gómez <input type="checkbox"/> Josefina Vázquez Mota <input type="checkbox"/> Alfredo del Mazo Maza <input type="checkbox"/> Juan Zepeda <input type="checkbox"/> Otro _____ <input type="checkbox"/> No sé <input type="checkbox"/> No respondió </p> <ul style="list-style-type: none"> Independientemente por cuál partido o candidato vaya usted a votar, ¿Quién cree que ganará las próximas elecciones para gobernador del Estado de México? <p> <input type="checkbox"/> Delfina Gómez / MORENA <input type="checkbox"/> Josefina Vázquez Mota / PAN <input type="checkbox"/> Alfredo del Mazo Maza / PRI <input type="checkbox"/> Juan Zepeda / PRD <input type="checkbox"/> Otro _____ <input type="checkbox"/> No sé </p>
Procesamiento	Forma de procesamiento, estimadores e intervalos de confianza	Las proporciones finales se obtuvieron a partir de las respuestas de los 2000 encuestados con credencial vigente para el presente proceso electoral en el Estado. El error máximo estimado y el nivel de confianza en la muestra, que fueron ocupados en la elaboración de los intervalos de confianza para las proporciones del estudio, son de ±2.19 y 95% respectivamente.
	Denominación del software utilizado para el procesamiento	Office Excel
	Base de datos electrónico (SI/No)	SI

Principales Resultados



Autoría y Financiamiento

Logotipo	
Nombre del representante legal	Mtro. Erick Gaspar Navarro Murillo
Domicilio	Reforma 250, Edificio Capital, Torre B, Piso 25
Teléfono	55-11-02-35-30
Correo Electrónico	contacto@culmenconsultores.com
Recursos aplicados (Total \$)	Propios \$102, 650 más IVA (Ciento dos mil seiscientos cincuenta pesos 00/100)
Copatrocinadores (Sí/No)	NO
Factura (Sí/ No aplica)	NO APLICA
Cumple con lo establecido en el Reglamento de Elecciones	CUMPLE

ESTUDIO REALIZADO POR: GRUPO REFORMA

Datos	Fecha de recepción	01 de junio de 2017
	Quién entregó	GRUPO REFORMA
	Quién solicitó	
	Quién realizó	
	Quién patrocinó	
	Quién ordenó	
	Medio de publicación	Periódico REFORMA, EL NORTE, MURAL, METRO
	Fecha de publicación	31 de mayo de 2017
Original/Copia	Original	
Objetivo	<p>La encuesta estatal en el Estado de México publicada el 31 de mayo de 2017 se realizó con el fin de dar a conocer a los lectores de Grupo Reforma las preferencias electorales con miras a las elecciones para Gobernador del 4 de junio de 2017, mismas que se llevarán a cabo en esa entidad, así como las percepciones sobre la gestión del gobernador en turno y la aprobación Presidencial.</p> <p>Los resultados de la encuesta fueron publicados en las páginas del diario REFORMA en la Ciudad de México, EL NORTE en Monterrey, MURAL en Guadalajara y METRO en las ciudades de México y Toluca. La publicación también se hace en versión electrónica en las páginas de Internet de Grupo Reforma: www.reforma.com, www.elnorte.com, www.mural.com y http://gruporeforma-blogs.com/encuestas/</p> <p>La encuesta también se pone a disposición de los diversos medios que están suscritos a la Agencia Reforma, en cuyo caso, la compra de esa información no implica su publicación, la cual es responsabilidad de cada medio</p>	
Procedimiento de selección de Unidades	Marco muestral	Para la realización de la encuesta se utilizó como marco muestral el listado de las secciones electorales definidas por el Instituto Electoral del Estado de México. Se seleccionaron 120 secciones manteniendo la proporción urbana-rural, las cuales sirvieron como puntos de levantamiento y recopilación de la información por vía de entrevistas. En cada sección se realizaron 10 entrevistas a personas seleccionadas de acuerdo con la metodología descrita en la siguiente sección.
	Definición de la población	La población objetivo de la encuesta son los ciudadanos adultos residentes del estado de México con credencial para votar, emitida por el INE, vigente en la entidad. La muestra utilizada en el estudio está diseñada para reflejar las características de esa población, en términos de su distribución geográfica, sociodemográfica (sexo y edad) y urbana-rural. "Los resultados reflejan las preferencias electorales y las opiniones de los encuestados al momento de realizar el estudio y son válidos sólo para esa población y fechas específicas"
	Procedimiento de selección de Unidades	<p>La muestra fue seleccionada como se describe a continuación:</p> <p><u>Primera etapa (selección de secciones como UPM):</u></p> <p>Se seleccionaron 120 secciones electorales con probabilidad proporcional al tamaño, la medida del tamaño (MOS) se calculó a partir del número de electores por sección, registrados en la página del Instituto Electoral del Estado de México. Se hizo uso de un diseño que considera estratos definidos por el criterio urbano-rural así como densidad poblacional dentro de urbano y rural (<i>Propensity score stratification</i>), con un total de 26 estratos. Las secciones electorales se ordenaron de mayor a menor en cada estrato de acuerdo con el tamaño de su lista nominal de electores. Las 120 secciones electorales se eligieron de forma aleatoria sistemática proporcional al listado nominal de la sección, con arranque aleatorio, de esta manera, cada sección tiene una probabilidad de selección proporcional a su tamaño dentro de cada estrato.</p> <p><u>Segunda etapa (selección del informante como UUM):</u></p> <p>En una segunda etapa, utilizando la cartografía electoral del INE, se seleccionaron manzanas de manera aleatoria. Cada manzana pertenece a la sección electoral correspondiente a la muestra.</p> <p>Dentro de esta etapa y como segunda fase, se eligieron viviendas de manera aleatoria sistemática dentro de las manzanas previamente seleccionadas. Esta selección la hicieron los encuestadores aplicando un salto sistemático aleatorio a partir de un punto de inicio indicado en una tabla de números aleatorios elaborada para tal fin-punto muestral, dirección de la casilla básica- determinado en cada manzana: se comienza en la esquina derecha de la misma acera y se entrevista realizando saltos sistemáticos en el sentido de las manecillas del reloj hasta obtener cinco entrevistas por manzana; una vez terminado el levantamiento en la manzana, se realiza el mismo procedimiento en la segunda manzana que se seleccionó de manera aleatoria.</p>

<p>Procedimiento de estimación</p>	<p>Las estimaciones de razón para determinar las preferencias electorales y la evaluación al Gobierno del Estado de México (estimador de proporción P) se calcularon tomando en cuenta el diseño muestral complejo utilizado para la selección de las UPM y UUM:</p> $\hat{p} = \frac{\sum_h \frac{N_h}{n_h} \sum_i Y_{hi}}{\sum_h \frac{N_h}{n_h} \sum_i X_{hi}}$ <p>En donde N_h es el número de secciones en cada estrato y n_h el número de secciones en muestra. Y_{hi} es el número de votos emitidos a favor de un partido o número de respuestas a preguntas específicas de percepción en la sección i del estrato h, además X_{hi} es el número de votos totales emitidos o el total de personas que respondieron a la pregunta específica de percepción en la sección i del estrato h, L es el número total de estratos.</p> <p>Lo anterior es conocido como estimador de Horvitz-Thompson¹ (que en conjunto forman los llamados factores de expansión asociados a cada etapa de muestreo).</p> <p>Para la estimación de las preferencias electorales se formuló la siguiente pregunta: "Si hoy hubiera elecciones para Gobernador del Estado de México, ¿por quién votaría usted?" Para esta pregunta se empleó la metodología de boleta secreta y urna, lo cual permite mantener la confidencialidad del voto. La boleta incluye los logotipos de los partidos políticos y contiene la leyenda "Encuesta REFORMA: No tiene validez oficial". Al contestar la pregunta, el entrevistado deposita la boleta doblada en una urna o mochila que lleva cada encuestador. El orden de los candidatos así como el de los partidos políticos que los postulan reflejados en la boleta es el mismo que se establece en las boletas oficiales del IEEM, con base en la fecha de registro de los partidos.</p>
	<p>120 secciones electorales y 1,200 entrevistados. La variable relevante a estimar para este ejercicio de medición es la intención de voto para cada una de las fuerzas electorales que potencialmente participarán en el proceso. Para el cálculo de los errores muestrales se incluye un factor de corrección por finitud.</p> <p>Se define la precisión como el máximo error que se está dispuesto a aceptar, por medio de la siguiente relación:</p> $\delta^2 = (1.96)^2 \cdot \hat{V}(\hat{P}) \quad (1)$ <p>También se le denomina el error de estimación $V(P)$, que es el estimador de la varianza de la proporción, en este caso dicha proporción se establece como 0.5 por ser el valor que maximiza el error esperado.</p> <p>El valor 1.96 corresponde al número de unidades de desviación estándar de la media a la que se estima el error muestral (donde el área bajo la curva normal ubicada entre la media y las ordenadas al valor referido a ambos lados es de 0.95, que es el nivel de confianza definido para la estimación).</p> <p>Así, tomando en cuenta los errores de encuestas previas similares a la que se plantea en este documento, se estableció un error de estimación máximo de 0.0275, es decir $\delta=0.0275$. De esta manera</p>

<p>Tamaño y forma de obtención de la muestra</p>	$n = \frac{1}{\delta^2} = \frac{1}{(0.028)^2} = \frac{1}{0.00082944} = 1205.63$ <p>La cifra anterior se redondeó a 1,200 entrevistas, las cuales se distribuyeron de manera uniforme en 120 secciones electorales (el procedimiento de selección se describe a continuación).</p> <p>Selección de UPM (secciones electorales):</p> <p>Por la naturaleza de la primera etapa se requieren estimaciones de las proporciones de voto para cada uno de los partidos y de las proporciones de personas que respondieron a cada opción de respuesta de los reactivos del cuestionario. Para ello se usó la siguiente relación considerando un nivel mínimo de confianza del 95% y \bar{P} el estimador de la proporción real P:</p> $n = \frac{(1.96)^2 \bar{P}(1-\bar{P}) \cdot DEFF}{\delta^2} \quad (2)$ <p>Para el cálculo de los parámetros involucrados en las expresiones anteriores se tomaron en cuenta las estimaciones de ensayos muestrales basados en la elección local previa a gobernador y diputados locales y haciendo uso los resultados oficiales en dichas elecciones. Como resultado de esas estimaciones, se obtuvo un DEFF de 1.018, un error típico máximo de 1.5% (varianza de 0.019%) y una proporción mínima de 2.3%. Tomando en cuenta lo anterior se realizó el cálculo sustituyendo estos valores en (2):</p> $n = \frac{(1.96)^2 \bar{P}(1-\bar{P}) \cdot DEFF}{\delta^2} = \frac{(3.8416)(0.023)(0.977)(1.018)}{(3.8416)(0.00019)} = \frac{0.08787843}{0.00019} = 120.40$ <p>El número anterior se redondeó a 120, que representa el número final de secciones electorales en la muestra.</p>
<p>Calidad de la estimación (confianza y error máximo en la muestra seleccionada para cada distribución de preferencias o tendencias)</p>	<p>Con un nivel de confianza de 95 por ciento, el error absoluto teórico es de +/-3.1 por ciento para los 1,200 entrevistados, sin embargo es necesario conocer el error de estimación muestral calculado -que representa una medida de eficiencia del diseño muestral complejo utilizado- de esta manera, dicho error, dado por (1), y que es el que refleja los efectos de estratificar y conglomerar, es menor a 3.2% con un nivel de confianza del 95%.</p>
<p>Frecuencia y tratamiento de la no respuesta</p>	<p>En la encuesta, luego de darles la boleta secreta y plantear la pregunta de intención de voto, el 8 por ciento manifestó "no ha decidido por quién votar" o "no votaría por ninguno" y 15 por ciento anuló la boleta o dijo "no sé". En total, sumando esas opciones, el 23 por ciento de los entrevistados no declaró preferencia por alguno de los partidos.</p>
<p>Tasa general de rechazo general a la entrevista</p>	<p>La tasa de rechazo a la encuesta fue de 27 por ciento, considerando en el cálculo los siguientes elementos:</p> $\text{Tasa de rechazo} = (R + S) / (E + NC + R + S).$ <p>En donde R significa "Rechazos de personas elegibles", S significa "Suspensiones", E significa "Entrevistas efectivas", NC significa "No contacto" con personas elegibles seleccionadas pero ausentes.</p> <p>En términos numéricos, 465 personas rechazaron la entrevista y 23 la suspendieron, sumando un total de 488 contactos no exitosos. Por otro lado, los no contactos sumaron 335 personas.</p>

Método	Método de recolección de la información	Se empleó un método de entrevistas realizadas personalmente, cara a cara, en la vivienda de cada entrevistado. Ninguna de las entrevistas se aplica en la calle ni en negocios o establecimientos. Es requisito para hacer la encuesta que la persona entrevistada viva en el domicilio seleccionado y que sea mayor de edad. El levantamiento y recopilación de la información se llevó a cabo del 24 al 29 de mayo de 2017. En el levantamiento participaron 19 encuestadores y 5 supervisores de campo, los cuales forman parte del personal del Departamento de Opinión Pública de Grupo Reforma. Para el estudio se capacitó a los encuestadores y a los supervisores para estandarizar las metodologías de selección del entrevistado y la aplicación del cuestionario
	Fecha de recolección de la información	24 al 29 de mayo de 2017
	Cuestionario o instrumentos de captación utilizados para generar la información publicada (fraseo)	El cuestionario empleado para la encuesta estatal aborda diversos temas como la evaluación del gobierno local, así como la aprobación al Presidente de la República. En éste se incluye la pregunta de intención de voto para Gobernador del Estado de México realizada con el método de boleta secreta y urna. La pregunta planteada es: "Si hoy hubiera elecciones para Gobernador del Estado de México, ¿por quién votaría?". En la boleta aparecen los nombres y logotipos de ocho (los que participarán en la contienda) de los diez partidos políticos registrados ante el IEEM, así como los nombres de los seis candidatos registrados. En la publicación sobre preferencias electorales derivada de esta pregunta solamente se reportan los porcentajes efectivos obtenidos por cada candidato, y se ofrecen al calce el porcentaje de los entrevistados que no manifestaron preferencia por alguno de los mismos.
Procesamiento	Forma de procesamiento, estimadores e intervalos de confianza	<p>Los resultados de la encuesta se basan en las respuestas de 1,200 entrevistados con credencial para votar. Los estimadores de razón (proporciones) se calculan utilizando los factores de expansión asociados a cada etapa de muestreo, estimando los totales para cada categoría de respuesta así como los totales que proporcionaron alguna opción de respuesta a cada pregunta para así poder calcular las proporciones:</p> $\bar{p} = \frac{\sum_k \frac{N_k}{n_k} \sum_l Y_{kl}}{\sum_k \frac{N_k}{n_k} \sum_l X_{kl}} \quad (3)$ <p>Los estimadores de varianza fueron calculados de manera analítica utilizando aproximación por <i>Series de Taylor</i> y los intervalos de confianza para los estimadores de proporción se calcularon utilizando los estimadores de varianza:</p> $I_{1-\alpha} = \left(\hat{p}_i - Z_{\alpha/2} \sqrt{\frac{\sigma_{\hat{p}}^2}{m}}, \hat{p}_i + Z_{\alpha/2} \sqrt{\frac{\sigma_{\hat{p}}^2}{m}} \right)$ <p>En donde:</p> <p>$I_{1-\alpha}$ corresponde al intervalo de confianza al 100(1-α)%, $\alpha=0.05$ (95% de confianza); $Z_{\alpha/2} = 1.96$; m = número de secciones totales en muestra; $\sigma_{\hat{p}}^2$ es la varianza de "\hat{p}_i", que cuando las unidades primarias de muestreo son elegidas con probabilidad proporcional a tamaño y las secundarias de manera aleatoria simple o sistemática, puede aproximarse por:</p> $\sigma_{\hat{p}}^2 = \frac{\sum_{i=1}^m (\hat{p}_i - \hat{p}_U)^2}{m - 1}$ <p>En donde m representa el número de secciones electorales en muestra y p_U la proporción para el total de la muestra de una opción de respuesta categórica (dicotomizada) en el reactivo aplicado, que se estima de acuerdo con la ecuación (3).</p>
	Denominación del software utilizado para el procesamiento	La captura de la información recopilada se hizo a través de una máscara de captura programada en Excel con validación de celdas, diseñada por el Departamento de Opinión Pública de Grupo Reforma. El análisis de los resultados de la encuesta y la obtención de los estimadores de razón y de sus varianzas se hizo utilizando el Paquete Estadístico para las Ciencias Sociales, IBM SPSS Statistics para Windows, versión 19.0.
Base de datos electrónico (SI/No)	Sí	

ENCUESTA REFORMA

Elecciones Edomex

Llegan empatados

Si hoy hubiera elecciones para Gobernador del Estado de México, ¿por quién votaría?

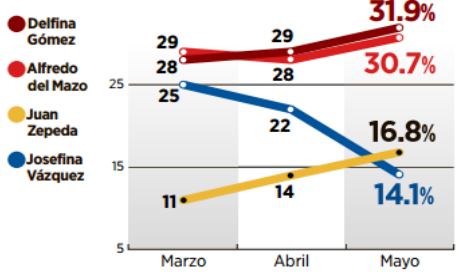


Juan Manuel Zepeda, PRD	14%	16.8%
Josefina Vázquez Mota, PAN	22%	14.1%
María Castell de Oro, INDEPENDIENTE	2%	5.8%
Óscar González Yáñez, PT	3%	0.6%
Isidro Pastor Medrano, INDEPENDIENTE	2%	-

Porcentaje efectivo sin considerar 23% que no declaró preferencia. Se utilizó método de boleta simulada y urna. Encuesta estatal a mil 200 electores en el Estado de México.

HISTÓRICO

Si hoy hubiera elecciones para Gobernador del Estado de México, ¿por quién votaría?



CAREO

Si los únicos candidatos fueran... ¿por quién votaría?



Principales Resultados

Autoría y Financiamiento



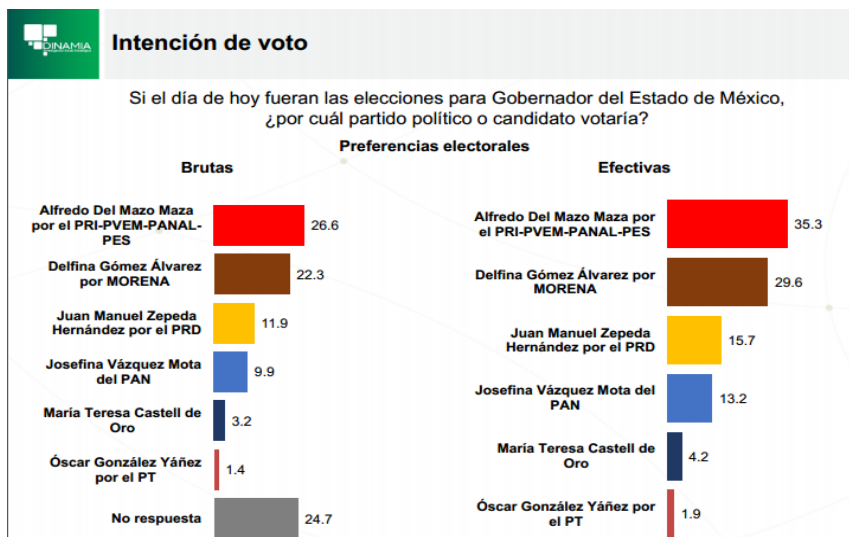
Logotipo	
Nombre del representante legal	Gabriel Edurado Téllez Landín
Domicilio	Av. México Coyoacán No. 40, Col. Santa Cruz Atoyac, Del. Benito Juárez, Ciudad de México, C.P. 03310, México.
Teléfono	(55) 5628-7100
Correo Electrónico	opinion_publica@reforma.com
Recursos aplicados	Al contar Grupo Reforma con su propio Departamento de Opinión Pública, los costos de realización y publicación del estudio son operativos. La erogación o costo total para este estudio asciende a la cantidad de \$125,000.00 (Ciento veinticinco mil pesos 00/100 M.N.) para propósitos de realización de entrevistas, transporte y viáticos. Dicha cantidad no considera el diseño del cuestionario, el diseño de la muestra, la capacitación a encuestadores, la supervisión, el proceso y captura de la información, ni el análisis de la encuesta, lo cual es parte de los gastos operativos del diario.
(Total \$)	
Copatrocinadores (Sí/No)	NO
Factura (Sí/ No aplica)	N/A
Cumple con lo establecido en el Reglamento de Elecciones	CUMPLE

ESTUDIO REALIZADO POR DINAMIA

Datos	Fecha de recepción	1° de junio de 2017
	Quién entregó	DINAMIA, S.C.
	Quién solicitó	
	Quién realizó	
	Quién patrocinó	
	Quién ordenó	
	Medio de publicación	http://dinamia.com.mx
	Fecha de publicación	30 de mayo de 2017
	Original/Copia	Original
Objetivo	ESTUDIO El objetivo del presente estudio es informar a la opinión pública sobre las últimas mediciones de las preferencias electorales en la elección para Gobernador del Estado de México.	
Diseño muestral	Marco muestral	Como marco muestral se utilizó la lista de secciones electorales del Estado de México definida por el Instituto Nacional Electoral (INE), de
	Definición de la población	La población objetivo de la encuesta son las personas que pueden votar en la próxima elección de gobernador del 4 de junio del Estado de México. ☒
	Procedimiento de selección de Unidades	<p>El procedimiento de muestreo fue estratificado polietápico aleatorio. La primer unidad de muestreo corresponde a la sección electoral y la última el individuo dentro de la vivienda. Para la selección de las secciones electorales se realizó una estratificación por región geográfica del Estado de México y se obtuvieron 3 estratos: zona metropolitana oriente, zona metropolitana poniente y resto del estado.</p> <p>Conociendo el número de listado nominal en cada estrato, se distribuyó el número de secciones electorales a seleccionar en cada uno de ellos. Posteriormente se ordenaron las secciones electorales de cada estrato de acuerdo a la cantidad de listado nominal para tener una estratificación adicional útil para incrementar la eficiencia del diseño. En cada sección electoral se realizaron 10 entrevistas.</p> <p>Para la selección de individuos, una vez situados los encuestadores en la dirección de la casilla básica de la sección, se comienza en la esquina derecha de la misma acera y se entrevista realizando saltos sistemáticos en el sentido de las manecillas del reloj hasta obtener tres entrevistas por manzana; posteriormente se regresa a la esquina en la cual se comenzó el recorrido y se selecciona la manzana que está en contra-esquina para comenzar un nuevo procedimiento sistemático de viviendas. Para elegir al individuo de la vivienda, se emplearon cuotas por sexo y edad. ☒</p>
	Procedimiento de estimación	Los resultados que se presentan en el estudio se derivan de estimaciones basadas en factores de expansión, definidos como el inverso de la probabilidad de inclusión de la unidad de muestreo.
	Tamaño y forma de obtención de la muestra	Se realizaron 1,000 entrevistas cara a cara en vivienda a ciudadanos que residen en el Estado de México y que cuentan con credencial vigente.

	Calidad de la estimación (confianza y error máximo en la muestra seleccionada para cada distribución de preferencias o tendencias)	Confianza y error máximo implícito en la muestra seleccionada para cada distribución de preferencias o tendencias. Aunque cada porcentaje tiene su propio error asociado, el diseño de la muestra garantiza que en las estimaciones generales el error estimado teórico es de +/-3.1%, a un nivel de 95% de confianza.
	Frecuencia y tratamiento de la no respuesta	Frecuencia y tratamiento de la no-respuesta, señalando los porcentajes de indecisos, los que responden "no sé" y los que manifiestan que no piensan votar En el ejercicio de urna simulada, el 24% de los encuestados dijo: "Ninguno", "Anulado", "Blanco", "Ns/Nc" o "Ninguno". Este porcentaje fue reportado en la publicación de los resultados.
	Tasa general de rechazo general a la entrevista	Tasa de rechazo general a la entrevista, reportando por un lado el número de negativas a responder o abandono del informante sobre el total de intentos o personas contactadas, y por otro lados, el número de contactos no exitosos sobre el total de intentos del estudio. Para el cálculo de la tasa de rechazo de la entrevista se tomará la definición que maneja la AAPOR (Asociación Americana para la investigación de opinión pública), la cual es la siguiente: $R/(I+P)+(R+NC+O)$ R = Rechazos o entrevistas cortadas I = Entrevistas completas P = Entrevistas parciales NC = No contactos O = Otros ☐
Método	Método de recolección de la información	El método de recolección de la información es mediante cuestionario impreso y entrevistas cara a cara en vivienda a personas que cuenten con credencial de elector vigente.
	Fecha de recolección de la información	La fecha del levantamiento fue del 24 al 28 de mayo de 2017.
	Cuestionario o instrumentos de captación utilizados para generar la información publicada (fraseo)	El cuestionario consta de las preguntas contenidas en el estudio, en el cual se publica todas las preguntas con el fraseo tal cual como se les leyó a los entrevistados.
Procesamiento	Forma de procesamiento, estimadores e intervalos de confianza	Los resultados que se presentan en el estudio se derivan de estimaciones basadas en factores de expansión, definidos como el inverso de la probabilidad de inclusión de la unidad de muestreo. El error estimado teórico es de +/-3.1%, a un nivel de 95% de confianza.
	Denominación del software utilizado para el procesamiento	Paquete estadístico utilizado SPSS (Statistical Package for the Social Sciences)
	Base de datos electrónico (SI/No)	Adjunta se envía la base en un archivo electrónico en formato .sav

Principales Resultados



Autoría y Financiamiento

Logotipo	
Nombre del representante legal	Mtro. José Omar Gutiérrez Bayardi
Domicilio	Durango 310, Roma Norte C.P. 06700 CDMX
Teléfono	59-12-71-19
Correo Electrónico	elizabeth.lizama@dinamia.com.mx
Recursos aplicados (Total \$)	La realización y publicación de la encuesta estuvo a cargo de Dinamia Consultoría en Investigación S.C. \$153,000 más IVA
Copatrocinadores (Sí/No)	NO
Factura (Sí/ No aplica)	SI
Cumple con lo establecido en el Reglamento de Elecciones	CUMPLE

ESTUDIO REALIZADO POR BGC, ULISES BELTRÁN Y ASOCS.

Datos	Fecha de recepción	2 de junio de 2017
	Quién entregó	BGC, ULISES BELTRÁN Y ASOCS, S.C.
	Quién solicitó	BGC, ULISES BELTRÁN Y ASOCS, S.C./ PERIÓDICO EXCELSIOR, S.A. DE C.V.
	Quién realizó	BGC, ULISES BELTRÁN Y ASOCS, S.C.
	Quién patrocinó	BGC, ULISES BELTRÁN Y ASOCS, S.C./ PERIÓDICO EXCELSIOR, S.A. DE C.V.
	Quién ordenó	
	Medio de publicación	
	Fecha de publicación	31 de mayo de 2017
	Original/Copia	ORIGINAL
Objetivo	El objetivo de esta encuesta probabilística en viviendas fue medir las preferencias electorales por partidos y candidatos de los habitantes del Estado de México para el Proceso Electoral local del 4 de junio de 2017.	
muestral	Marco muestral	El marco de muestreo utilizado para la selección de la muestra es el listado de secciones electorales del Estado de México obtenido de los resultados oficiales de la elección para Diputado Federal del 2015. Con este marco se garantiza una participación exhaustiva y excluyente de la población bajo estudio.
	Definición de la población	La población objetivo estuvo formada por las personas mayores de 18 años con credencial para votar que radican en el Estado de México.
	Procedimiento de selección de Unidades	La selección de las secciones electorales se hizo mediante un muestreo aleatorio sistemático con proporcionalidad al tamaño de la sección, donde el tamaño esta definido por el listado nominal. La selección de la manzana y de la vivienda se hizo siguiendo un proceso de muestreo sistemático de arranque aleatorio y el entrevistado se seleccionó aleatoriamente, para ello se listó a todos los habitantes en la vivienda por su fecha de cumpleaños y se seleccionó a la persona con la fecha de cumpleaños más cercana. En caso de que la persona seleccionada no se encontrara al momento de la visita se realizó una segunda visita para contactarla; en caso de no encontrarla, se sustituyó la vivienda.
	Procedimiento de estimación	Los estimadores se calculan considerando el factor de expansión generado como el inverso de la probabilidad de selección del entrevistado. Los resultados publicados de preferencias electorales provienen de una estimación basada en un modelo de votantes probables y solidez de la intención de voto con base en metodología propia de la empresa.

Diseño	Tamaño y forma de obtención de la muestra	El tamaño de la muestra fue de 1000 entrevistas efectivas. La muestra se obtuvo aleatoriamente a partir del marco muestral descrito en el apartado 2 de este documento siguiendo un esquema de muestreo aleatorio, estratificado y polietápico.
	Calidad de la estimación (confianza y error máximo en la muestra seleccionada para cada distribución de preferencias o tendencias)	El tamaño de la muestra nos permitió obtener resultados para el conjunto nacional con un nivel de confianza de 95% y un margen de error teórico de ± 3.2 puntos porcentuales para una proporción de 0.5.
	Frecuencia y tratamiento de la no respuesta	Bajo el supuesto de que la preferencia política (voto) de quienes no respondan la entrevista se distribuye igual que la de quienes si contestan, la no respuesta será reportada pero eliminada en la estimación de las proporciones. Los porcentajes sin ponderar de la no respuesta en la pregunta "En junio próximo habrá elecciones para elegir Gobernador del Estado. Si el día de hoy fuera la elección, ¿por cuál partido o candidato votaría usted? son los siguientes: No sabe 4.6% Ninguno 5.8% Anulado 4.6% Blanco 6.1%
	Tasa general de rechazo general a la entrevista	La tasa general de rechazo general de la entrevista fue de 79.8%
	Método de recolección de la información	Entrevista cara a cara realizada en vivienda del entrevistado.
Método	Fecha de recolección de la información	25 y 29 de mayo
	Cuestionario o instrumentos de captación utilizados para generar la información publicada (fraseo)	Para la pregunta electoral se entrega boleta simulada y se deposita en una urna que lleva el encuestador. El texto de la pregunta es el siguiente: " En junio próximo habrá elecciones para elegir Gobernador del Estado. Si el día de hoy fuera la elección, ¿por cuál partido o candidato votaría usted? "

Procesamiento	<p>Forma de procesamiento, estimadores e intervalos de confianza</p> <p>Para el análisis de los datos se consideró el factor de expansión generado como el inverso de la probabilidad de selección del entrevistado, también se consideraron factores de ajuste por no respuesta y por desviaciones de los parámetros poblacionales de sexo y edad (Censo 2010). De esta manera los resultados expresados no son sólo los datos descriptivos de la muestra sino estimadores del total de la población objetivo (personas de 18 años y más de ambos sexos con credencial de elector para votar). Los intervalos de confianza al 95% se calculan como la suma del estimador puntual y ± 1.96 veces el error estándar.</p>
	<p>Denominación del software utilizado para el procesamiento</p> <p>STATISTICAL PACKAGE FOR THE SOCIAL SCIENCES (SPSS)</p>
	<p>Base de datos electrónico (SI/No)</p> <p>SI</p>
Principales Resultados	<p>Los resultados publicados de preferencias electorales proviene de una estimación basada en un modelo de votantes probables y solidez de la intención del voto. VIRTUAL EMPATE EN EL ESTADO DE MÉXICO. Al faltar una semana para la elección de gobernador del Estado de México, se registra una final cerrada con virtual empate entre la candidata de MORENA, Delfina Gómez, y el abanderado de la alianza encabezada por el PRI, Alfredo del Mazo. El perredista Juan Zepeda se acerca, seguido por la panista Josefina Vázquez Mota, según la encuesta estatal en vivienda BGC-Excelsior levantada del 25 al 29 de mayo.</p>
Autoría y Financiamiento	<p>Logotipo</p> 
	<p>Nombre del representante legal</p> <p>Lic. Leticia Victoria Juárez González</p>
	<p>Domicilio</p> <p>Mexicali No. 48, Col. Hipódromo , CP. 06100, Del. Cuauhtémoc, C.d. de México</p>
	<p>Teléfono</p> <p>55-52-11-30-44</p>
	<p>Correo Electrónico</p> <p>leticiajuarez@bgc.com.mc</p>
	<p>Recursos aplicados (Total \$)</p> <p>\$417,600 (Cuatrocientos diecisiete mil seiscientos pesos 00/100 M.N)</p>

	Copatrocinadores	Periódico Excelsior , S.A. de C.V.
	Base de Datos (Sí/No)	SI
	Factura (Sí/ No aplica)	SI
Cumple con lo establecido en el Reglamento de Elecciones		CUMPLE

ESTUDIO REALIZADO POR: EL UNIVERSAL

Datos	Fecha de recepción	02 de junio de 2017
	Quién entregó	EL UNIVERSAL
	Quién solicitó	
	Quién realizó	
	Quién patrocinó	
	Quién ordenó	
	Medio de publicación	Periódico El Universal
	Fecha de publicación	31 de mayo de 2017
Original/Copia	Original	
Objetivo	El Universal compañía periodística nacional realiza constantemente encuestas de intención de voto para su publicación en el diario. Las encuestas que realizamos en el Estado de México buscan informar al público sobre la intención de voto, ambiente político y campañas en la entidad en la próxima elección de Gobernador.	
Diseño muestral	Marco muestral	Dado que en México no contamos con un marco muestral de los electores (el padrón electoral es confidencial) nos acercaremos a la población de estudio por aproximaciones (o etapas) a través de conglomerados. El marco muestral del conglomerado de la primera etapa son las secciones electorales federales.
	Definición de la población	Son todos los ciudadanos residentes en viviendas particulares con credencial de elector vigente en el Estado de México.
	Procedimiento de selección de Unidades	Información para determinar la población de estudio: se seleccionaron sistemáticamente 100 puntos de levantamiento en el Estado de México para realizar 10 entrevistas en cada uno. Para seleccionar los puntos, se utilizó como marco muestral el listado de secciones electorales del Estado de México (proporcionado por el Instituto Nacional Electoral) una vez seleccionada la sección electoral se seleccionó la casilla.
	Procedimiento de estimación	Selección del domicilio: Tomando la dirección de la casilla electoral de cada sección incluida en la muestra se ubicó la siguiente manzana o área de casas hacia la derecha. Se continuó a la derecha con salto de 5 casas. Selección del individuo: En la vivienda se entrevistó a quien celebre su cumpleaños en la fecha próxima y que permitió cumplir con cuotas de edad y género requeridas para ajustar a la proporción de dichos porcentajes de acuerdo al padrón electoral.
	Tamaño y forma de obtención de la muestra	Tamaño de muestra: 1000 ciudadanos con credencial de elector vigente en el Estado de México. Para establecer el tamaño de muestra se utilizó la fórmula estadística: $n = \frac{(NV^2)}{(ND + V^2)} \quad D = \frac{(B^2 M^2)}{4}$ <p>N = Población total. En este caso la lista nominal del padrón electoral del Estado de México. V = Varianza estadística para resultados de la pregunta de edad de los entrevistados. B = Margen de error tolerado. M = Media estadística para resultados de la pregunta de edad de los entrevistados.</p>
	Calidad de la estimación (confianza y error máximo en la muestra seleccionada para cada distribución de preferencias o tendencias)	Las estimaciones de los porcentajes respecto a la intención de voto a nivel global, estimados apegados al diseño usado tienen un error de muestreo máximo del orden de $\pm 3.1\%$ con un nivel de confianza del 95%. Estos árgenes se presentan para los parámetros prioritarios de la investigación, calculados a partir de la información de la muestra
	Frecuencia y tratamiento de la no respuesta	Se considera no respuesta la negativa a contestar una entrevista aplicada al individuo seleccionado en la muestra original. A las entrevistas que no fueron contestadas por los individuos seleccionados en la muestra original, sea por no encontrarse en la vivienda después de tres intentos llevando a la sustitución de la vivienda, por sustitución del entrevistado al interior de la vivienda o porque el individuo se negó a contestar la entrevista se considera rechazo.
	Tasa general de rechazo general a la entrevista	TASA DE RECHAZO: La proporción de todos los casos en que una unidad de vivienda o la persona se niega a ser entrevistado, o inconclusa una entrevista, de todos casos potencialmente elegibles. El informe ofrece tres definiciones de rechazo las tasas, que se diferencian en la forma en que tratan a las disposiciones de los casos de elegibilidad desconocida. Tasa de rechazo = 20.66% $TR = \frac{R}{(I + P) + (R + NC) + (UH)}$ <p>TR = Tasa de rechazo R = Rechazo I = Entrevista completa P = Entrevista inconclusa NC = Sin contacto UH = Se desconoce si el hogar está desocupado/ocupado</p>

Método

Procesamiento

Método de recolección de la información

Entrevistas cara a cara en viviendas particulares, utilizando como instrumento de recolección de datos un cuestionario estructurado de acuerdo a los objetivos del estudio, y aplicado por personal calificado.

Procedimiento de selección del entrevistado: Aleatorio estratificado polietápico. Dividido en tres etapas. Primera etapa: Estratificación por secciones electorales en la que cada una de estas será considerada como estrato. Las secciones electorales del Estado de México se dividieron en tres listas: secciones rurales, secciones mixtas y secciones urbanas. De cada lista se eligieron las secciones necesarias para mantener la proporción de casillas urbana, rural y mixta del Estado de México. Las secciones al interior de cada lista se eligieron de forma aleatoria sistemática. En la segunda etapa se eligió la vivienda. Tomando en cuenta la dirección de la casilla electoral que aparece en primer lugar (eliminando las casillas contiguas) se hizo un salto de 5 casas a la derecha para iniciar las entrevistas. Posteriormente se continuó con saltos de 5 casas a la derecha hasta concluir las primeras 5 cuadras (o manzanas) se continuó dando un giro a la derecha que repitiendo hasta concluir las 5 cuadras. Manteniendo siempre el salto de 5 casas. En las viviendas abandonadas o vacías al momento de la entrevista o en las que el individuo seleccionado rechazó la entrevista, las viviendas fueron sustituidas por la primera casa a la derecha. Posteriormente se continuó a 4 casas a la derecha (no cinco) de forma que los reemplazos no afecten las viviendas seleccionadas originalmente. En las viviendas en las que no hubo respuesta en el momento del primer intento o en las que no se encontró a ningún individuo con credencial de elector vigente del Estado de México se hizo un segundo intento al finalizar las otras entrevistas y un tercero al terminar la ronda de segundos intentos. Solamente en caso de que después de tres intentos no se pudiere realizar la entrevista en ese domicilio se reemplazó por la primera casa a la derecha, como se hizo al encontrarse con una vivienda abandonada o vacía o en la que se rechazó la entrevista. En los edificios (privadas o vecindades) se inició la entrevista en el primer departamento a la derecha de la puerta de entrada o de salida del elevador o escaleras. Continuando siempre con el salto de 5 departamentos a la derecha y continuado el salto hacia el piso inmediatamente superior. En la tercera etapa se eligió al individuo a entrevistar. Una vez seleccionada la vivienda se eligió a la persona mayor de edad con credencial de elector vigente en el Estado de México que celebrara su cumpleaños en fecha más próxima y que permitiera cumplir con las hojas de cuotas entregada a cada encuestador que ajustan la selección de individuos a las proporciones de género y edad del Estado de México donde se realizó la encuesta según el padrón electoral.

Fecha de recolección de la información

26 al 29 de mayo de 2017

Cuestionario o instrumentos de captación utilizados para generar la información publicada (fraseo)

1. Utiliza usted...:

	Sí	No	No contestó
1) Internet	1	2	0
2) Teléfono Celular	1	2	0
3) Correo electrónico	1	2	0
4) Facebook	1	2	0
5) Twitter	1	2	0
6) WhatsApp	1	2	0
7) YouTube	1	2	0

2. ¿Me podría decir la fecha de las próximas elecciones para elegir gobernador del Estado de México?

1) Fecha correcta (4 de junio) 0) No contestó

2) Fecha incorrecta / No recuerda

3. Y ¿qué tan seguro está usted de que votará en las próximas elecciones locales para elegir al próximo gobernador del Estado de México?

1) Muy seguro, sí voy a votar 4) No va a votar (NO LEER)

2) Poco seguro, puede ser que sí 0) Ns/Nc

3) Nada seguro, tal vez no voy a votar

4. Algunas personas no pueden votar por que no tiene tiempo, porque no tiene credencial o porque no les interesa, en su caso, en una escala del 1 al 10, donde 1 es que no le da a votar y 10 que está muy seguro de votar, ¿qué tan seguro está usted de ir a votar en las elecciones para elegir gobernador del Estado de México?

1 2 3 4 5 6 7 8 9 10 0) Ns/Nc

5. En una escala del 1 al 10, donde 1 es que no está interesado en las elecciones y 10 que está muy interesado en las elecciones, ¿qué tan interesado está usted en las próximas elecciones para elegir gobernador del Estado de México?

1 2 3 4 5 6 7 8 9 10 0) Ns/Nc

6. Si las elecciones para elegir gobernador del Estado de México fueran hoy, ¿por cuál partido o candidato votaría usted?

1) Oscar González Yáñez - PT

2) María Teresa Castell de Oro - Independiente

3) Juan Zepeda Hernández - PRD

4) Josefina Vázquez Mota - PAN

5) Delfina Gómez Álvarez - Morena

6) Alfredo del Mazo Maza - PRI-PVEM-PANAL-PES

7) No votará (NO LEER)

8) Anulará (NO LEER)

9) No declaró su preferencia (NO LEER)

7. En este momento, ¿está usted seguro de votar por el partido y candidato que acaba de elegir o cree que todavía podría cambiar su voto a otro partido o candidato?

1) Sí está seguro 0) No contestó

2) Todavía podría cambiar

8. ¿Qué tanta confianza tiene usted de qué el partido o candidato por el cuál voto anteriormente gane la elección para Gobernador del Estado de México, mucha, poca o nada de confianza?

1) Mucha confianza 3) Nada de confianza

2) Poca confianza 0) No sabe/No contestó

9. Si no votara por el partido que marco anteriormente, ¿qué partido sería su segunda opción?

1) PAN 6) PANAL 11) No votará (NO LEER)

2) PRI 7) Morena 12) Anulará (NO LEER)

3) PRD 8) PES 0) NDP (NO LEER)

4) PT 9) C. independiente (NO LEER)

5) PVEM 10) Ninguno (NO LEER)

¿Usted por cuál partido nunca votaría en las próximas elecciones de gobernador del Estado de México?

1) PAN 6) PANAL 11) No votará (NO LEER)

2) PRI 7) Morena 12) Anulará (NO LEER)

3) PRD 8) PES 0) NDP (NO LEER)

4) PT 9) C. independiente (NO LEER)

5) PVEM 10) Ninguno (NO LEER)

11. Independientemente del partido por el que vota, ¿usted con cuál partido se identifica más en el Estado de México?

1) PAN 5) PVEM 9) PES

2) PRI 6) MC 10) PVC

3) PRD 7) PANAL 11) Ninguno (NO LEER)

4) PT 8) Morena 0) NDP (NO LEER)

12. A continuación le voy a leer una lista de las candidatas y los candidatos a la gubernatura del Estado de México, ¿Me gustaría que para cada una me dijera si lo conoce o ha escuchado hablar de él/ella? LEER CADA NOMBRE

	Sí conoce	No conoce
1) Oscar González Yáñez	1	2
2) María Teresa Castell de Oro	1	2
3) Juan Zepeda Hernández	1	2
4) Josefina Vázquez Mota	1	2
5) Delfina Gómez Álvarez	1	2
6) Alfredo del Mazo Maza	1	2

13. En escala de muy buena, buena, mala o muy mala, ¿qué opinión tiene usted de...? PREGUNTE PARA TODOS LOS QUE IDENTIFICÓ

	Muy buena	buena	regular	mala	Muy mala	NS/Nc
1) Oscar González Yáñez	1	2	3	4	5	0
2) María Teresa Castell de Oro	1	2	3	4	5	0
3) Juan Zepeda Hernández	1	2	3	4	5	0
4) Josefina Vázquez Mota	1	2	3	4	5	0
5) Delfina Gómez Álvarez	1	2	3	4	5	0
6) Alfredo del Mazo Maza	1	2	3	4	5	0

14. De lo que usted sabe o ha escuchado, de los candidatos a la gubernatura del Estado de México para este 2017, ¿quién cree usted que posee las siguientes características...?

	Oscar González	Teresa Castell	Juan Zepeda	Josefina Vázquez	Delfina Gómez	Alfredo del Mazo	Ninguno (NO LEER)	NS/Nc
1) ¿Quién es más cercano a la gente?	1	2	3	4	5	6	9	0
2) ¿Quién es más capaz de resolver los problemas de gente como usted?	1	2	3	4	5	6	9	0
3) ¿Quién es una persona honesta?	1	2	3	4	5	6	9	0
4) ¿Quién está más preparado para gobernar el Estado de México?	1	2	3	4	5	6	9	0

Forma de procesamiento, estimadores e intervalos de confianza

Denominación del software utilizado para el procesamiento

Base de datos electrónico (SI/No)

Una vez ponderada la base de resultados para ajustarla a los resultados de la lista nominal, corrigiendo desviaciones respecto a los (sociodemográficos), se calculó la frecuencia absoluta y relativa para cada indicador. Posteriormente se estableció el intervalo de confianza respectivo para cada resultado.

Statistical Package for the Social Sciences (SPSS)

Sí

Aventaja PRI en Edomex a días de la elección

33.8% votaría por el priista; 29.3% por la candidata de Morena; Vázquez Mota, en cuarto sitio


Si las elecciones para gobernador del Estado de México fueran hoy, ¿por cuál partido o candidato votaría?



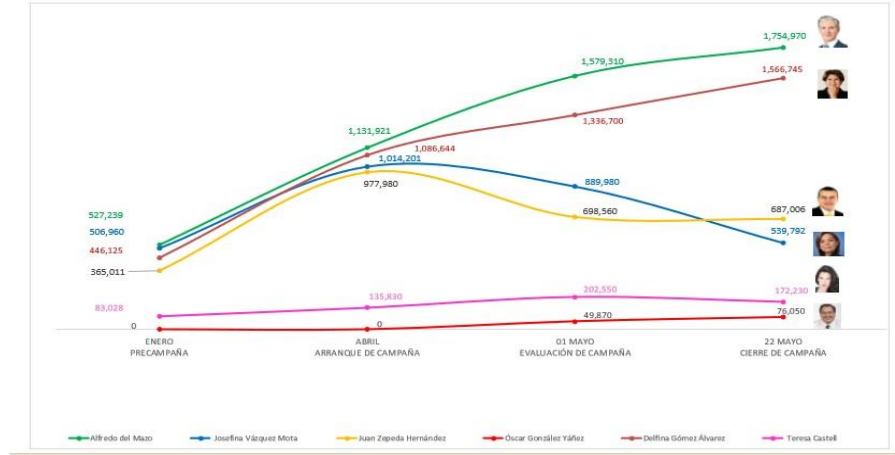
Principales Resultados					
	Logotipo				
	Nombre del representante legal	Lic. Idelfonso Fernández Guevara			
	Domicilio	Bucareli No. 8, Col. Centro, México DF., C.P. 06040			
	Teléfono	01 55 5709 1313 Ext. 5432			
	Correo Electrónico	hector.alee@eluniversal.com.mx			
	Recursos aplicados	<u>NOMBRE DE LA PERSONA FÍSICA O MORAL QUE FINANCIÓ LA INVESTIGACIÓN</u> El Universal Compañía Periodística Nacional N. S.A. de C.V.			
	(Total \$)	<table border="1"> <tr> <td>Costo total por la realización de la encuesta</td> </tr> <tr> <td>Estado de México</td> <td>\$177,000.00 M.N.</td> </tr> </table>	Costo total por la realización de la encuesta	Estado de México	\$177,000.00 M.N.
	Costo total por la realización de la encuesta				
Estado de México	\$177,000.00 M.N.				
Copatrocinadores (Sí/No)	NO				
Factura (Sí/ No aplica)	N/A				
Cumple con lo establecido en el Reglamento de Elecciones	CUMPLE				

ESTUDIO REALIZADO POR DE LAS HERAS DEMOTÉCNIA

Datos	Fecha de recepción	5 de junio de 2017
	Quién entregó	De Las Heras Demotecnia
	Quién solicitó	Demotecnia 2.0 S.C.
	Quién realizó	DMT Encuestas SA de CV
	Quién patrocinó	De la Heras Demotécnia
	Quién ordenó	Demotecnia 2.0 S.C.
Medio de publicación	www.demotecnia.com	
Fecha de publicación	31 de mayo de 2017	
Original/Copia	Original	
Objetivo	Conocer las preferencias electorales para la jornada electoral de este año 2017	
Diseño muestral	Marco muestral	Listado de teléfonos del Estado de México.
	Definición de la población	Ciudadanos mayores de 18 años con credencial de elector vigente domiciliada en el Estado de México
	Procedimiento de selección de Unidades	Muestreo estratificado de secciones, selección aleatoria de manzanas, selección sistemática de viviendas con arranque aleatorio y entrevista a la persona que acudió a abrir la puerta, siempre y cuando cumpliera con los requisitos en la "población objetivo".
	Procedimiento de estimación	NO INFORMA
	Tamaño y forma de obtención de la muestra	Cuatro encuestas estatales considerando 1,200 entrevistas cada una. Las personas a entrevistar se seleccionaron de la siguiente manera: -Se clasificaron las secciones en siete estratos, de acuerdo al tipo de competencia electoral registrada en cada sección. -En cada estrato se seleccionaron de manera aleatorio tantas secciones como el resultado de dividir el número de entrevista que le fueron asignados entre diez, ponderando después por la lista nominal de cada sección. Al interior de cada sesión se seleccionaron al azar dos manzanas. -En cada manzana seleccionada se llevó a cabo una selección sistemática de viviendas con arranque aleatorio. Se entrevistó a la persona que acudió a abrir la puerta, siempre y cuando tuviera credencial de elector domiciliada en el municipio dónde se hacía la entrevista.
	Calidad de la estimación (confianza y error máximo en la muestra seleccionada para cada distribución de preferencias o tendencias)	Con el 95% de confianza, el error estadístico máximo que se tiene para cada estudio es de +/- 2.9%.

	Frecuencia y tratamiento de la no respuesta	Para compensar la no-respuesta se seleccionó un tamaño de muestra mayor al necesario
	Tasa general de rechazo general	45%
Método	Método de recolección de la información	Entrevistas Telefónicas
	Fecha de recolección de la información	20 y 21 de mayo
	Cuestionario o instrumentos de captación utilizados para generar la información publicada (fraseo)	
	Forma de procesamiento, estimadores e intervalos de confianza	La información se capturó y procesó en un programa de computo diseñado ex profeso. Se obtuvieron las frecuencias para todas y cada una de las variables del estudio, con lo cual se estimó la probabilidad de que los entrevistados acudan a votar el día de la elección de acuerdo al modelo de inercia y circunstancia diseñado por María de las Heras y publicado en el libro <u>"Por quién vamos a votar y por qué"</u> Editorial Aguilar, y en el libro <u>"USO Y ABUSO DE LAS ENCUESTAS"</u> Editorial Océano.
Procesamiento	Denominación del software utilizado para el procesamiento	Microsoft Excel
	Base de datos electrónico (SI/No)	SI

Principales Resultados



Logotipo



Nombre del representante legal

Mtro. Rodrigo Galván de las Heras

Autoría y Financiamiento

Domicilio

Tamaulipas 189 piso 4 Col. Hipodromo Condesa C.P.06170 Ciudad de México

Teléfono

55-49-34-55

Correo Electrónico

berenice@demotecnia.com

Recursos aplicados (Total \$)

\$200, 000 (Doscientos mil pesos 00/100)

Copatrocinadores (Sí/No)

NO

Factura (Sí/ No aplica)

NO

Cumple con lo establecido en el Reglamento de Elecciones

CUMPLE PARCIALMENTE

ENCUESTA DE SALIDA REALIZADA EL 4 DE JUNIO		
Datos	Fecha de recepción	12 de junio 2017
	Quién entregó	David Arturo Rocha García
	Quién solicitó	Grupo Multimedia Lauman SAPI de CV (editora del periodico Financiero)
	Quién realizó	Moreno & Sotnikova
	Quién patrocinó	EL FINANCIERO Marketing
	Quién ordenó	Grupo Multimedia Lauman SAPI de CV (editora del periodico financiero)
	Medio de publicación	EL FINANCIERO y EL FINANCIERO TV
	Fecha de publicación 4 de junio 2017	
	Original/Copia Copia	
Objetivo	El objetivo de la encuesta de reportar a los lectores y televidentes, de el FINANCIERO en sus diversas plataformas como votaron los lectores en la contienda para gobernador del estado de Mexico el 4 de junio de 2017, asi como otras opiniones del electorado de la entidad con relevancia periodística.	
Diseño muestral	Marco muestral	Se utilizó la lista de secciones electorales del Estado de Mexico, definida por el (INE), en la cual se distingue secciones urbanas, mixtas y rurales. A partir de dicho listado se seleccionaron probalísticamente 100 secciones electorales que sirvieron como puntos, de levantamiento y recopilación de información.
	Definición de la población	Los votantes que acudieron a las urnas en el estado de México el 4 de junio, por lo cual se empleo la pregunta si voto o no, y se cotejo con la tinta indeleble en la persona.
	Procedimiento de selección de Unidades	Se seleccionaron 100 puntos de levantamiento correspondiente a secciones electorales definidas por el INE. Las acciones electorales fueron ordenadas de mayor a menor de acuerdo al tamaño de su lista nominal de electores y se procedio a una selección de forma aleatoria sistemática. Cada seccion electoral tiene una probabilidad de selección proporcional a su tamaño. se realizaron entrevistas a los votantes que salian de las casillas correspondientes a esas seccionales.
	Procedimiento de estimación	Se utilizó la siguiente pregunta ¿ por quien voto usted para gobernador del estado ? Para hacer esa pregunta se utilizó el método de boleta secreta y urna para mantener la confidencialidad de la intención del voto de los entrevistados. La boleta incluye los logotipos de los partidos políticos y los nombres de candidatos que contendieron por la eleccion de gobernador del estado. La boleta incluyo la leyenda " boleta sin validéz ofcial, se usara unicamente con fines estadísticos."
	Tamaño y forma de obtención de la muestra	Se realizarón 3,845 entrevistas personales a la salida de las casillas. El criterio de elegibilidad es que hayan sido votantes, cotejando con la tinta indeleble .
	Calidad de la estimación (confianza y error máximo en la muestra seleccionada para cada distribución de preferencias o tendencias)	Nivel de confianza del 95%, la encuesta tiene un margen de error teorico de +/-1.6% para el total de los 3,845 entrevistados.
	Frecuencia y tratamiento de la no respuesta	En la encuesta, luego de darle las boletas secreta y plantear la pregunta e intencion del voto, el 2% anulo su voto y el 13% no contesto a la

	Tasa general de rechazo general a la entrevista	55%
Método	Método de recolección de la información	Entrevistar cara a cara a la salida de las casillas. Es requisito para hacer la encuesta que la persona haya votado. La fecha de realización fue el 4 de junio de 2017 a lo largo de la jornada electoral. Las entrevistas fueron transmitidas vía telefónica a un centro de acopio, en la ciudad de México, donde se procesó y analizó la formación.
	Fecha de recolección de la información	4 de junio del 2017
	Cuestionario o instrumentos de captación utilizados para generar la información publicada (fraseo)	El cuestionario empleado para la encuesta incluye la pregunta : "¿Por quien votó usted para gobernador del estado ? " en la boleta parecen los nombres y logotipos de los ocho partidos políticos y el logo de la candidata independiente registrada ante el IEEM.
Procesamiento	Forma de procesamiento, estimadores e intervalos de confianza	Se basa en las respuestas de 3,845 entrevistados que votaron en la jornada electoral del 4 de junio. Con un nivel de confianza del 95% , en el margen de error la encuesta es de +/-1.6 por ciento.
	Denominación del software	Microsoft Excel
	Base de datos electrónico (Si/No)	Si
Principales Resultados		
Autoría y Financiamiento	Logotipo	
	Nombre del representante legal	Dr. Alejandro Moreno
	Domicilio	Guillermo González Camarena 600 Santa Fé, Álvaro Obregón C.P 01210, Ciudad de México
	Teléfono	1579-7000
	Correo Electrónico	encuestas@elfinanciero.com.mx
	Recursos aplicados (Total \$)	\$250,000.00
	Copatrocinadores (Sí/No)	No
	Factura (Sí/ No aplica)	SI
Cumple con lo establecido en el Reglamento de Elecciones	CUMPLE	

ENCUESTA DE SALIDA REALIZADA 4 DE JUNIO 2017

Datos	Fecha de recepción	10 de junio 2017
	Quién entregó Mendoza Blanco y Asociados Quién solicitó Nueva Elektra del Milenio, S.A. de C.V. Quién ordenó Nueva Elektra del Milenio, S.A. de C.V.	
	Medio de publicación	Se desconoce
	Fecha de publicación	Se desconoce
	Original/Copia	Original
Objetivo	Generar estimaciones sobre las preferencias electorales en la elección de Gobernador del Estado de Mexico.	
Diseño muestral	Marco muestral	Listado de selecciones electorales del INE, incluyendo su lista nominal , distritos electorales, municipios y tipo de sección.
	Definición de la población	Electores que salieron a votar el 4 de junio.
	Procedimiento de selección de Unidades	No informa.
	Procedimiento de estimación	De acuerdo a las probabilidades de selección y sus correspondientes.
	Tamaño y forma de	Es de 200 secciones electorales de Estado de Mexico.
	Calidad de la estimación (confianza y error máximo en la muestra seleccionada para cada distribución de preferencias o tendencias)	Se considera un nivel de confidencialidad del 95%.
	Frecuencia y tratamiento de la no	Es la estimacion de votos nulos, sin embargo sin embargo su porcentaje se indica en el resultado.
	Tasa general de rechazo	No informa.
Método	Método de recolección de la información	Cara a cara con los ciudadanos que acudan a votar, una vez que estos hayan sufragado y se retiren de la casilla.
	Fecha de recolección de la información	4 de junio del 2017
	Cuestionario o instrumentos de captación utilizados	Si

Procesamiento	Forma de procesamiento, estimadores e intervalos de confianza	<i>Los resultados oficiales de las selecciones locales son exclusivamente aquellos que de a conocer el IEEM y en su caso el Tribunal Electoral del Estado de Guerrero (así informa)</i>																					
	Denominación del software utilizado para el procesamiento	PROVO																					
	Base de datos electrónico (SI/No)	No informa																					
Principales Resultados	<p style="text-align: center;">Elección de Gobernador Estado de MEXICO Encuesta de Salida</p> <table border="1"> <thead> <tr> <th>Logo</th> <th>Candidato</th> <th>%</th> </tr> </thead> <tbody> <tr> <td></td> <td>Josefina Eugenia Vázquez Mota</td> <td>10.7</td> </tr> <tr> <td></td> <td>Alfredo del Mazo Maza</td> <td>38.4</td> </tr> <tr> <td></td> <td>Juan Manuel Zepeda Hernández</td> <td>16.9</td> </tr> <tr> <td></td> <td>Óscar González Yañez</td> <td>1.5</td> </tr> <tr> <td></td> <td>Delfina Gómez Álvarez</td> <td>30.2</td> </tr> <tr> <td></td> <td>María Teresa Castell de Oro Palacios</td> <td>2.3</td> </tr> </tbody> </table>		Logo	Candidato	%		Josefina Eugenia Vázquez Mota	10.7		Alfredo del Mazo Maza	38.4		Juan Manuel Zepeda Hernández	16.9		Óscar González Yañez	1.5		Delfina Gómez Álvarez	30.2		María Teresa Castell de Oro Palacios	2.3
Logo	Candidato	%																					
	Josefina Eugenia Vázquez Mota	10.7																					
	Alfredo del Mazo Maza	38.4																					
	Juan Manuel Zepeda Hernández	16.9																					
	Óscar González Yañez	1.5																					
	Delfina Gómez Álvarez	30.2																					
	María Teresa Castell de Oro Palacios	2.3																					
Autoría y Financiamiento	Logotipo																						
	Nombre del representante legal	EMIR PECH SOSA																					
	Domicilio	Viaducto Tlalpan 554,col. San Lorenzo Hupilco, de Tlalpan, Mexico D.F C.P 14370																					
	Teléfono	(55)2652-1712																					
	Correo Electrónico	www.consultores@mendezablanc.com.mx																					
	Recursos aplicados (Total \$)	\$1,961,000.00																					
	Copatrocinadores (Sí/No)	Si																					
	Factura (Sí/ No aplica)	No																					
Cumple con lo establecido en el Reglamento de Elecciones	CUMPLE PARCIALMENTE																						

ANEXO

3

Toluca de Lerdo, México; 4 de junio del 2017.

Asunto: Se da vista
IEEM/DJC/753/2017

LICENCIADO

ALEJANDRO JAIME GÓMEZ SANCHEZ
FISCAL GENERAL DE JUSTICIA
DEL ESTADO DE MÉXICO
PRESENTE



1

ROCÍO MARTÍNEZ BASTIDA, con cédula profesional número 3728347, expedida a mi favor por la Dirección General de Profesiones de la Secretaría de Educación Pública, en mi carácter de Directora Jurídico Consultiva y apoderada legal del Instituto Electoral del Estado de México, personalidad que acredito con copia certificada del Instrumento Notarial que otorga poder General para Pleitos y Cobranzas (**ANEXO UNO** el cual solicito me sea devuelto una vez acreditada dicha personalidad), número 60223, volumen 1013, de fecha trece de enero de dos mil diecisiete, pasado ante la fe de la Notaría Pública número 15 del Estado de México, Maestra en Derecho, Evelyn del Rocío Lechuga Gómez, otorgado por el Secretario Ejecutivo del Instituto Electoral del Estado de México, ratificado mediante Acuerdo IEEM/CG/234/2015 del Consejo General de referido Instituto, publicado en el Periódico Oficial del Gobierno del Estado Libre y Soberano de México "GACETA DE GOBIERNO" en fecha primero de diciembre del año dos mil quince (**ANEXO DOS**), con las facultades del numeral 196 del Código Electoral del Estado de México; indicando como domicilio para oír y recibir notificaciones y acuerdos, el ubicado en Avenida Paseo Tollocan No. 944, Colonia Santa Ana Tlapaltitlán, C.P. 50160, en esta ciudad de Toluca, México, para efectos del artículo 82 del Código Nacional de Procedimientos Penales.

Asimismo, se designa para tal efecto y para los más amplios del artículo 110 del referido Código Nacional, como asesores jurídicos a los Licenciados en Derecho: Guillermo Abelardo Cortés Bustos, Miguel Ángel Sánchez González, José Arturo Mañón Pliego, Rubén Álvarez Velázquez, Ricardo José Escobar Franco, Rommel Iván Santín Romero, Rocío del Carmen Santana Serrano, Salvador Venegas Pineda, Luis Ángel Marcos Bello, con cédulas profesionales 3609309, 4755512, 2002674, 3734346, 966131, 3236717, 7083870, 09605262, 09300353, respectivamente, respetuosamente, comparezco para exponer:

Que este Instituto es un organismo público autónomo, de carácter permanente, independiente en sus decisiones y funcionamiento, dotado de personalidad jurídica y patrimonio propios, responsable de la organización, desarrollo y vigilancia de los procesos electorales para las elecciones de Gobernador, Diputados a la Legislatura del Estado y miembros de Ayuntamientos en coordinación con el Instituto Nacional Electoral, conforme a lo dispuesto por los artículos 41, Base V, apartado C, 116 fracción IV, inciso c), de la Constitución Política de los Estados Unidos Mexicanos; 1o, 2o, 98 y 99 de la Ley General de Instituciones y Procedimientos Electorales; 11 de la Constitución Política del Estado Libre y Soberano de México; y 168, 169, 170, 171, 172 y 173 del Código Electoral del Estado de México.

2

Como es de su conocimiento, este Instituto en ejercicio de la función electoral, actualmente desarrolla el Proceso Electoral para la Elección Ordinaria de Gobernador del Estado de México 2016-2017.

Derivado de lo anterior, entre otras funciones esta autoridad lleva cabo la verificación del cumplimiento de los criterios generales que emita el Instituto Nacional Electoral en materia de encuestas o sondeos de opinión sobre preferencias electorales que deberán adoptar las personas físicas o morales que pretendan llevar a cabo este tipo de estudios,¹ ello, en coordinación con la autoridad electoral nacional.²

En ese sentido, el Código Electoral del Estado de México, prevé:

Artículo 263. Las campañas electorales iniciarán a partir del día siguiente al de la fecha de registro de candidaturas que apruebe el órgano electoral correspondiente para la elección respectiva y concluirán tres días antes de la jornada electoral.

...

Durante los tres días previos a la elección y hasta la hora de cierre oficial de las casillas, queda prohibido publicar o difundir por cualquier medio, los resultados de encuestas o sondeos de opinión que tengan por objeto dar a conocer las preferencias electorales de los ciudadanos.

Las personas físicas o jurídico colectivas que pretendan llevar a cabo encuestas para dar a conocer las preferencias electorales de los ciudadanos o las tendencias de las votaciones, adoptarán los criterios generales de carácter científico, que para tal efecto determine la Junta General al inicio del proceso electoral, así mismo deberán presentar un informe sobre los recursos aplicados en su realización.

¹ Artículo 168, fracción XII y 185, fracción LIV, del Código Electoral del Estado de México.

² Artículo 185, fracción XXXIX, del Código Electoral del Estado de México.

Quienes infrinjan las prohibiciones contenidas en este artículo, quedarán sujetos a las sanciones que este Código impone, así como a las penas que señala la Ley General en materia de Delitos Electorales y demás disposiciones aplicables.

Asimismo, el Instituto Nacional Electoral, en el ejercicio de sus atribuciones,³ emitió el Reglamento de Elecciones, mediante Acuerdo INE/CG661/2016, de fecha siete de septiembre de dos mil dieciséis,⁴ a través del cual se establece:

3

Artículo 132.

1. *Las disposiciones contenidas en el presente Capítulo, son aplicables para las personas físicas y morales que realicen, o bien, que publiquen encuestas por muestreo, sondeos de opinión, encuestas de salida o conteos rápidos, cuyo objetivo sea dar a conocer preferencias o tendencias electorales durante los procesos electorales federales y locales.*
2. *Dichas disposiciones son aplicables a los procesos electorales federales y locales, tanto ordinarios como extraordinarios, sujetándose el Instituto y los OPL a lo dispuesto en el presente apartado, en el ámbito de su respectiva competencia.*

Artículo 134.

1. *Durante los tres días previos a la elección y hasta la hora de cierre de las casillas, queda estrictamente prohibido publicar, difundir o hacer del conocimiento por cualquier medio de comunicación, los resultados de las encuestas o sondeos de opinión que tengan como fin dar a conocer las preferencias electorales. Lo anterior, de acuerdo a lo siguiente:*
 - ...
 - b) *Los resultados de encuestas por muestreo, sondeos de opinión, encuestas de salida o conteos rápidos sobre elecciones locales, no podrán darse a conocer el día de la jornada electoral, sino hasta el cierre oficial de todas las casillas de la entidad que corresponda.*
2. *El incumplimiento a las disposiciones previstas en el presente artículo, será denunciado por cualquier funcionario del Instituto, partido político, candidato o, en su caso, el OPL correspondiente, ante la autoridad competente, para que proceda conforme a lo establecido en el artículo 7, fracción XV de la Ley General en Materia de Delitos Electorales. Lo anterior, sin perjuicio de la responsabilidad administrativa que pueda actualizarse.*

En esa tesitura, este Organismo Público Electoral (IEEM) deberá, en ejercicio de sus atribuciones, denunciar la publicación y difusión los resultados de las encuestas o sondeos de opinión que tengan como fin dar a conocer las preferencias electorales dentro de los tres días anteriores a la jornada electoral y hasta la hora de cierre oficial de las casillas por cualquier medio de comunicación.

³ Artículo 32, numeral 1, inciso a, fracción V de la Ley General de Instituciones y Procedimientos Electorales.

⁴ Fuente: portal del Instituto Nacional Electoral. El 4 de junio de 2017 desde http://portal.anterior.ine.mx/archivos3/portal/historico/recursos/IFE-V2/DS/DS-CG/DS-SesionesCG/CG-acuerdos/2016/09_Septiembre/CGex201609-07/CGex201609-7-ap-7-Reglamento.pdf

En consecuencia, respetuosamente se da vista a esa Representación Social con el escrito en comento, con el objeto de que en el ámbito de su competencia se sirva determinar lo que a derecho corresponda.

4

Para tal efecto, remito a Usted, copia debidamente certificada de la documentación siguiente:

- Copia simple de cinco fojas suscritas por una sola de sus caras, relativas a diversas notas periodísticas.
- Impresión del correo electrónico remitido por el Mtro. Joaquín Rubio Sánchez Vocal Ejecutivo, de la Junta Local del Instituto Nacional Electoral en el Estado de México, a través del cual remite la nota periodística emitida por el "Diario la Crítica" (dos fojas).

Cabe mencionar que la citada documentación, fue remitida por la Secretaría Ejecutiva del IEEM, mediante oficio IEEM/SE/6132/2017, la cual a su vez fue enviada por la Unidad de Comunicación Social del mismo organismo, a través del diverso IEEM/USC/0841/2017 y sus anexos, mismos que se anexan en copia simple.

Sin otro particular por el momento, le envío un cordial saludo, agradeciendo informar en el supuesto, la Carpeta de Investigación que recaiga, así como las conclusiones de la misma.

PROTESTO LO NECESARIO



ROCÍO MARTÍNEZ BASTIDA
DIRECTORA JURÍDICO CONSULTIVA Y APODERADA LEGAL DEL
INSTITUTO ELECTORAL DEL ESTADO DE MÉXICO

c. c. p. ~~Archivo.~~
RMB/MASG/ahpl



INSTITUTO ELECTORAL DEL ESTADO DE MÉXICO
04 JUN 2017
9:00
RECIBIDO
LIC. NATALIA PÉREZ FERNÁNDEZ - CONSEJERA EJECUTIVA

Toluca de Lerdo, México, 03 de junio de 2017

IEEM/SE/6132/2017

**MAESTRA
ROCÍO MARTÍNEZ BASTIDA
DIRECTORA JURÍDICO-CONSULTIVA
PRESENTE**

Acuse
9:03pm
04 JUN 2017
8:58

En términos de los artículos 194 y 196 fracciones III, VI y XXXVII, del Código Electoral del Estado de México, respetuosamente adjunto la siguiente documentación, relativa a encuestas electorales publicadas en el periodo que no es permitido la publicación de dichos estudios:

- a) Nota periodística remitida por correo electrónico por el Vocal Ejecutivo de la Junta Local del Instituto Nacional Electoral, sobre una encuesta detectada en un medio de comunicación.
- b) Oficio IEEM/UCS/0841/2017 y anexos, sobre diversas notas periodísticas, en materia de encuestas electorales.

Lo anterior de conformidad al artículo 7, fracción XV de la Ley General en Materia de Delitos Electorales, el párrafo cuarto del artículo 263 del Código Electoral del Estado de México, el artículo 132 numeral 1 y 2, así como el inciso b), numerales 1 y 2 del artículo 134 del Reglamento de Elecciones del Instituto Nacional Electoral; lo anterior para los efectos legales correspondientes en términos del artículo 148 del reglamento en cuestión.

Reciba un cordial saludo.

**FRANCISCO JAVIER LÓPEZ CORRAL
SECRETARIO EJECUTIVO**

c.c.p.- Mtro. Edmundo Jacobo Molina, Secretario Ejecutivo del INE.- Para su conocimiento. Presente.
c.c.p.- Lic. Pedro Zamudio Godínez, Consejero Presidente del Consejo General.- Para su conocimiento. Presente.
c.c.p.- Mtro. Joaquín Rublo Sánchez, Vocal Ejecutivo de la Junta Local del INE en el Estado de México.- Para su conocimiento. Presente.
c.c.p.- C.C. Integrantes del Consejo General.- Para su conocimiento. Presente.

Archivo.
CDG/mcmg

RECIBIDO
04 JUN 2017
HORA: 09:03
INSTITUTO ELECTORAL DEL ESTADO DE MÉXICO

RECIBIDO
04 JUN 2017
HORA: 9:10
"TÚ HACES LA MEJOR ELECCIÓN"
ATENTAMENTE

RECIBIDO
04 JUN 2017
HORA: 9:04
ESTADO DE MÉXICO
REPRESENTACIÓN LOCAL
DEL IEEM

RECIBIDO
04 JUN 2017
HORA: 9:00
INSTITUTO ELECTORAL DEL ESTADO DE MÉXICO

RECIBIDO
04 JUN 2017
HORA: 9:00
INSTITUTO ELECTORAL DEL ESTADO DE MÉXICO

RECIBIDO
03 JUN 2017
HORA: 20:00
DIRECCIÓN GENERAL DE CONSULTIVA
ESTADO DE MÉXICO

RECIBIDO
04 JUN 2017
HORA: 8:58
INSTITUTO ELECTORAL DEL ESTADO DE MÉXICO

RECIBIDO
04 JUN 2017
HORA: 9:00
Mtro. MIGUEL ÁNGEL SANCIA HERNÁNDEZ - CONSEJERO EJECUTIVO

Toluca de Lerdo, México, a 2 de junio de 2017.
Oficio Número: **IEEM/UCS/0841/2017.**

M. en A. P. Francisco Javier López Corral
Secretario Ejecutivo
Presente.

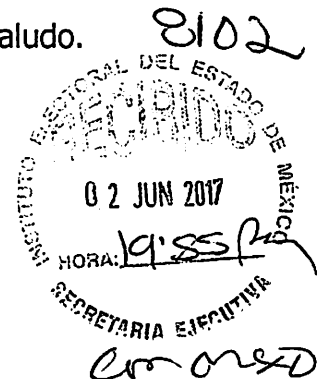
En atención a su amable petición vertida mediante escrito número IEEM/SE/4156/2016 de fecha 12 de septiembre del año próximo pasado, con relación al apartado número "2. Monitoreo", relativo a la Guía para los Organismos Públicos Locales Electorales sobre la Regulación de Encuestas Electorales del Marco Regulatorio en materia de Encuestas Electorales, me dirijo a Usted de manera respetuosa con el propósito de remitir en documento anexo, las **notas periodísticas relacionadas con el tema de Encuestas Electorales, generadas los días 1 y 2 de junio del año en curso.**

Sin otro particular, hago propicia la ocasión para enviarle un cordial saludo.

"Tú haces la mejor elección"
Atentamente



Mtra. María Verónica Veloz Valencia
Titular de la Unidad de Comunicación Social



c.c.p. **Lic. Pedro Zamudio Godínez**, Consejero Presidente.
Lic. Rocío Martínez Bastida, Directora Jurídico-Consultiva.
Minutario.

ANEXO

4

Toluca de Lerdo, México, a 10 de mayo de 2017.
Oficio Número: **IEEM/UCS/0641/2017.**

M. en A. P. Francisco Javier López Corral
Secretario Ejecutivo
Presente.

En atención a su amable petición vertida mediante escrito número IEEM/SE/4156/2016 de fecha 12 de septiembre del año próximo pasado, con relación al apartado número "2. Monitoreo", relativo a la Guía para los Organismos Públicos Locales Electorales sobre la Regulación de Encuestas Electorales del Marco Regulatorio en materia de Encuestas Electorales, me dirijo a Usted de manera respetuosa con el propósito de remitir en documento anexo, las **notas periodísticas relacionadas con el tema de Encuestas Electorales, generadas en el periodo del 4 al 10 de Mayo al del año en curso**

Sin otro particular, hago propicia la ocasión para enviarle un cordial saludo.

6583

"Tú haces la mejor elección"
Atentamente



Mtra. María Verónica Veloz Valencia
Titular de la Unidad de Comunicación Social

INSTITUTO ELECTORAL DEL ESTADO DE MÉXICO
RECIBIDO
10 MAY 2017
HORA: 15:49
SECRETARIA EJECUTIVA

ANGEL
C/ANGX

c.c.p. **Lic. Pedro Zamudio Godínez**, Consejero Presidente.
Lic. Rocío Martínez Bastida, Directora Jurídico-Consultiva.
Minutario.


Toluca de Lerdo, México, a 17 de mayo de 2017.
Oficio Número: **IEEM/UCS/0676/2017.**

M. en A. P. Francisco Javier López Corral
Secretario Ejecutivo
Presente.

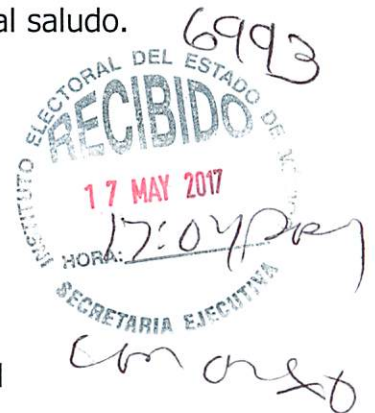
En atención a su amable petición vertida mediante escrito número IEEM/SE/4156/2016 de fecha 12 de septiembre del año próximo pasado, con relación al apartado número "2. Monitoreo", relativo a la Guía para los Organismos Públicos Locales Electorales sobre la Regulación de Encuestas Electorales del Marco Regulatorio en materia de Encuestas Electorales, me dirijo a Usted de manera respetuosa con el propósito de remitir en documento anexo, las **notas periodísticas relacionadas con el tema de Encuestas Electorales, generadas en el periodo del 11 al 17 de mayo del año en curso**

Sin otro particular, hago propicia la ocasión para enviarle un cordial saludo.

"Tú haces la mejor elección"
Atentamente



Mtra. María Verónica Veloz Valencia
Titular de la Unidad de Comunicación Social



c.c.p. **Lic. Pedro Zamudio Godínez**, Consejero Presidente.
Lic. Rocío Martínez Bastida, Directora Jurídico-Consultiva.
Minutario.

Toluca de Lerdo, México, a 24 de mayo de 2017.
Oficio Número: **IEEM/UCS/0735/2017.**

M. en A. P. Francisco Javier López Corral
Secretario Ejecutivo
Presente.

En atención a su amable petición vertida mediante escrito número IEEM/SE/4156/2016 de fecha 12 de septiembre del año próximo pasado, con relación al apartado número "2. Monitoreo", relativo a la Guía para los Organismos Públicos Locales Electorales sobre la Regulación de Encuestas Electorales del Marco Regulatorio en materia de Encuestas Electorales, me dirijo a Usted de manera respetuosa con el propósito de remitir en documento anexo, las **notas periodísticas relacionadas con el tema de Encuestas Electorales, generadas en el periodo del 18 al 24 de mayo del año en curso**

Sin otro particular, hago propicia la ocasión para enviarle un cordial saludo.

"Tú haces la mejor elección"
Atentamente

Mtra. María Verónica Veloz Valencia
Titular de la Unidad de Comunicación Social

c.c.p. **Lic. Pedro Zamudio Godínez**, Consejero Presidente.
Lic. Rocío Martínez Bastida, Directora Jurídico-Consultiva.
Minutario.

Toluca de Lerdo, México, a 31 de mayo de 2017.
Oficio Número: **IEEM/UCS/0830/2017.**

M. en A. P. Francisco Javier López Corral
Secretario Ejecutivo
Presente.

En atención a su amable petición vertida mediante escrito número IEEM/SE/4156/2016 de fecha 12 de septiembre del año próximo pasado, con relación al apartado número "2. Monitoreo", relativo a la Guía para los Organismos Públicos Locales Electorales sobre la Regulación de Encuestas Electorales del Marco Regulatorio en materia de Encuestas Electorales, me dirijo a Usted de manera respetuosa con el propósito de remitir en documento anexo, las **notas periodísticas relacionadas con el tema de Encuestas Electorales, generadas en el periodo del 25 al 31 de mayo del año en curso**

Sin otro particular, hago propicia la ocasión para enviarle un cordial saludo.

"Tú haces la mejor elección"
Atentamente



Mtra. María Verónica Veloz Valencia
Titular de la Unidad de Comunicación Social

c.c.p. **Lic. Pedro Zamudio Godínez**, Consejero Presidente.
Lic. Rocío Martínez Bastida, Directora Jurídico-Consultiva.
Minutario.



Toluca de Lerdo, México, a 2 de junio de 2017.
Oficio Número: **IEEM/UCS/0841/2017.**

M. en A. P. Francisco Javier López Corral
Secretario Ejecutivo
Presente.

En atención a su amable petición vertida mediante escrito número IEEM/SE/4156/2016 de fecha 12 de septiembre del año próximo pasado, con relación al apartado número "2. Monitoreo", relativo a la Guía para los Organismos Públicos Locales Electorales sobre la Regulación de Encuestas Electorales del Marco Regulatorio en materia de Encuestas Electorales, me dirijo a Usted de manera respetuosa con el propósito de remitir en documento anexo, las **notas periodísticas relacionadas con el tema de Encuestas Electorales, generadas los días 1 y 2 de junio del año en curso.**

Sin otro particular, hago propicia la ocasión para enviarle un cordial saludo.

"Tú haces la mejor elección"
Atentamente



Mtra. María Verónica Veloz Valencia
Titular de la Unidad de Comunicación Social



c.c.p. **Lic. Pedro Zamudio Godínez**, Consejero Presidente.
Lic. Rocío Martínez Bastida, Directora Jurídico-Consultiva.
Minutario.