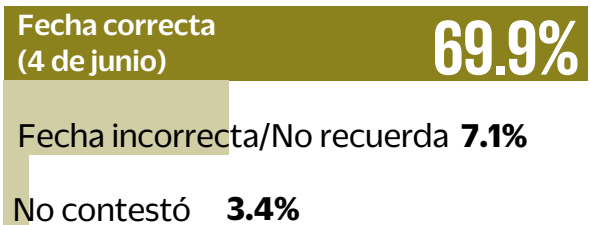
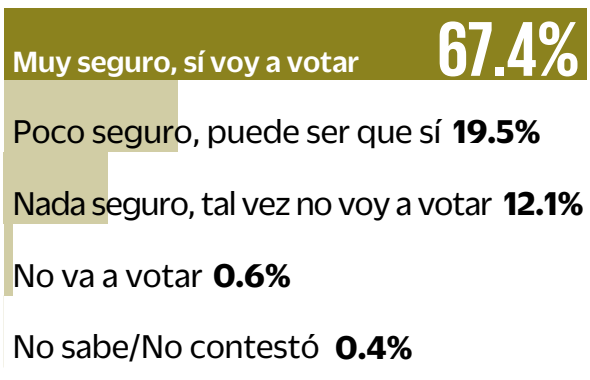


En la recta final

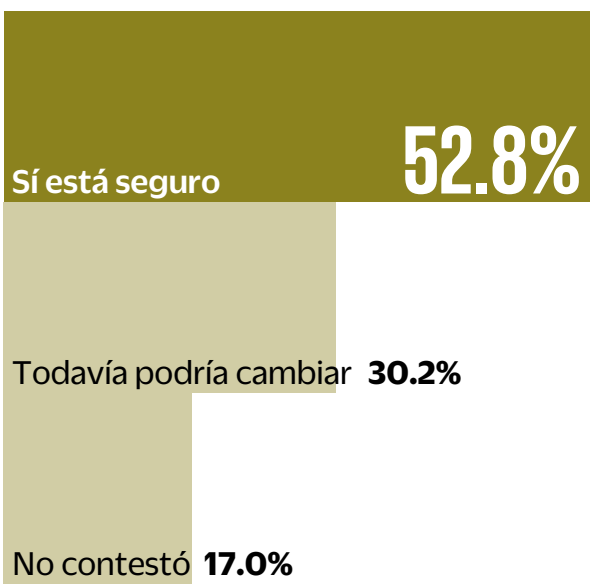
¿Me podría decir la fecha de las próximas elecciones para elegir gobernador del Estado de México?



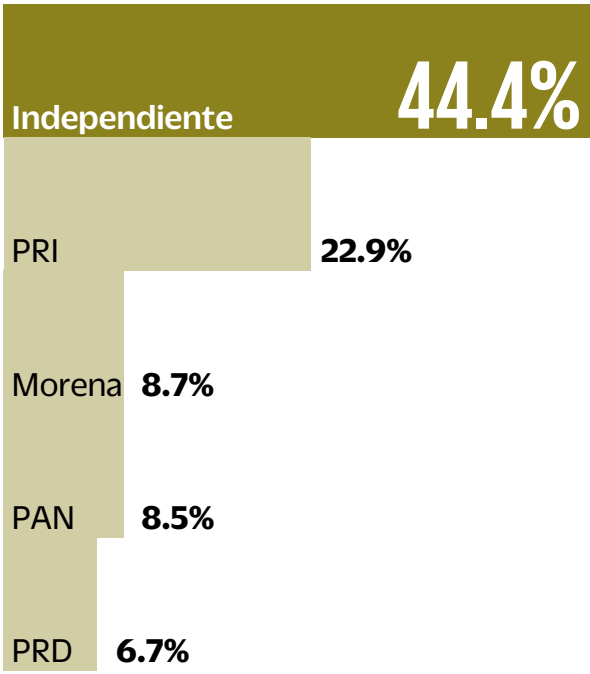
¿Qué tan seguro está usted de que votará en las próximas elecciones locales para elegir al próximo gobernador del Estado de México?



En este momento, ¿está usted seguro de votar por el partido y candidato que acaba de elegir o cree que todavía podría cambiar su voto a otro partido o candidato?



Independientemente del partido por el que vota, ¿Usted con cuál partido se identifica más en el Estado de México?

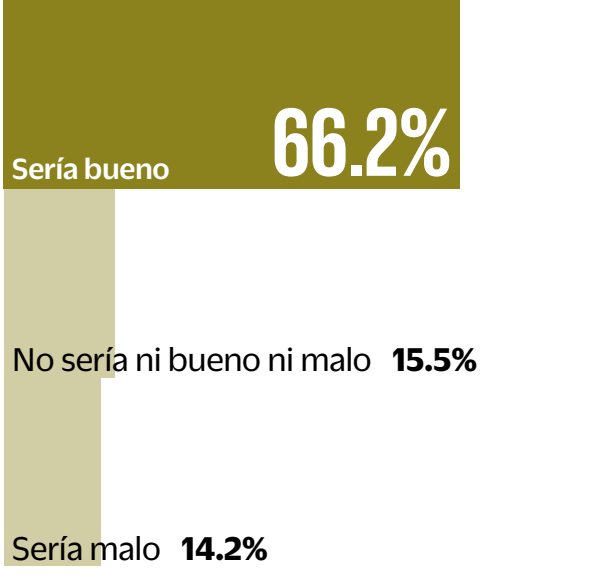


Nota: Sólo se muestran las respuestas mayores a 1%

En escala de muy buena, buena, mala o muy mala, ¿qué opinión tiene usted de...?

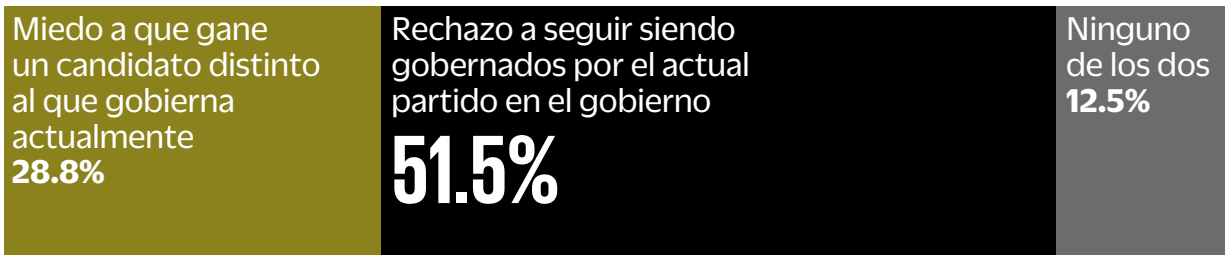
	Muy buena/ Buena	Regular	Muy mala/ Mala	No sabe/ No contestó
Juan Zepeda Hernández	39.8%	28.5%	11.8%	19.9%
Delfina Gómez Álvarez	31.1%	26.3%	26.7%	15.9%
María Teresa Castell de Oro	25.6%	21.5%	16.4%	36.5%
Alfredo del Mazo Maza	24.5%	18.7%	44.6%	12.2%
Oscar González Yáñez	23.4%	27.4%	17.3%	31.9%
Josefina Vázquez Mota	23.3%	28.4%	35.4%	12.9%

En su opinión, ¿cambiar de partido gobernante en el Estado de México sería bueno o malo para la entidad?



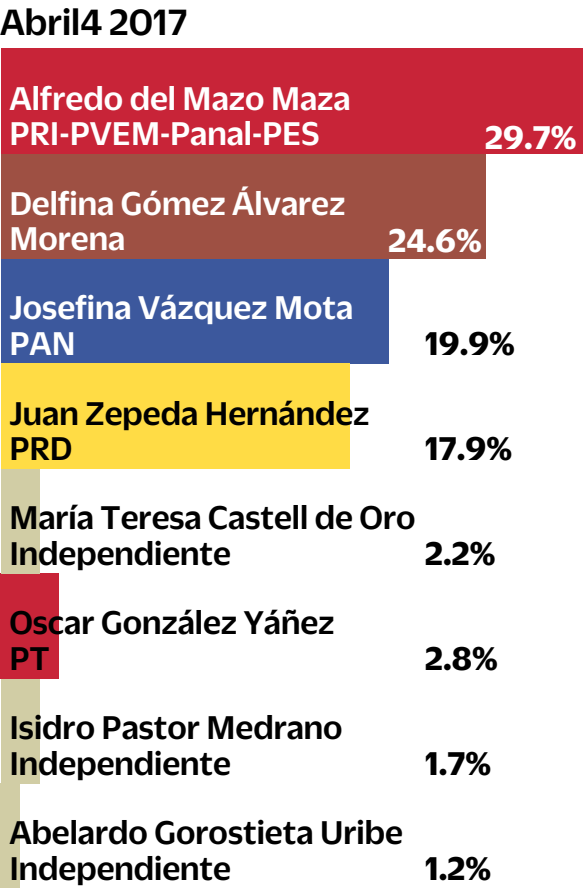
Nota: el porcentaje restante corresponde a las respuestas No sabe /No contestó

Si pudiera imaginar lo que sucederá el día de la elección, ¿cuál de los siguientes sentimientos cree usted que tendrán los mexiquenses el próximo 4 de junio?

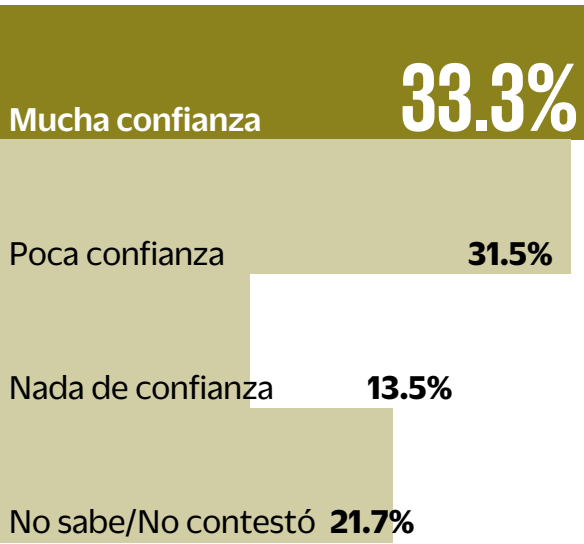


Nota: el porcentaje restante corresponde a las respuestas No sabe /No contestó

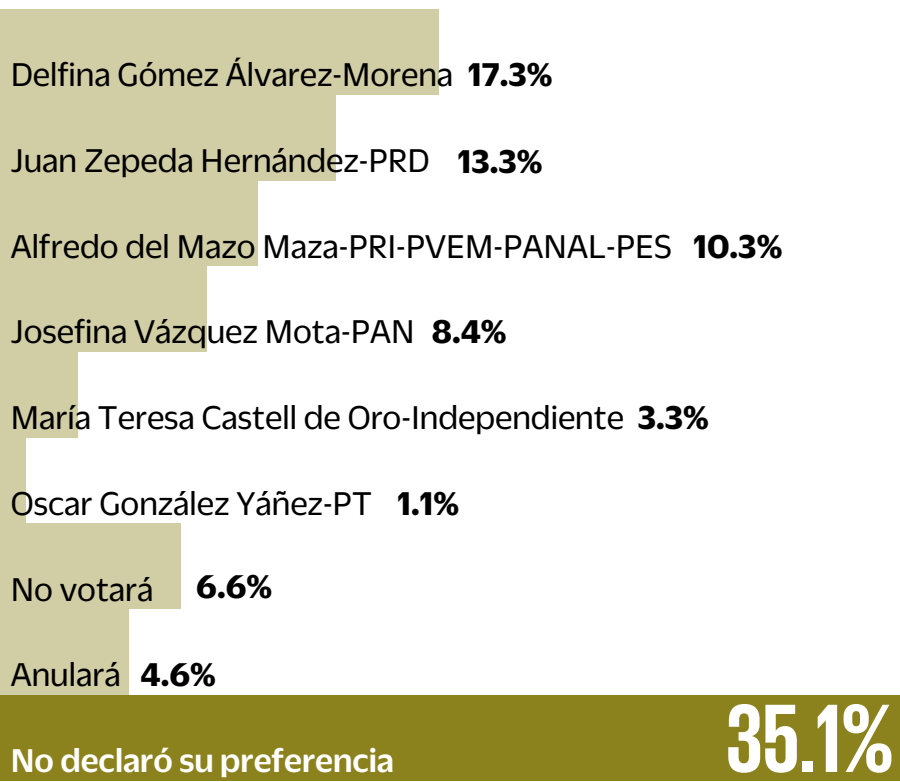
Si las elecciones para elegir gobernador del Estado de México fueran hoy, ¿por cuál partido o candidato votaría usted?



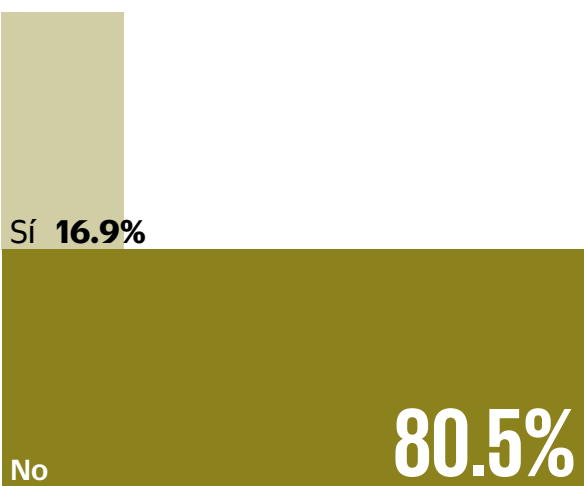
¿Qué tanta confianza tiene usted de qué el partido o candidato por el cuál votó anteriormente gane la elección para gobernador del Estado de México, mucha, poca o nada de confianza?



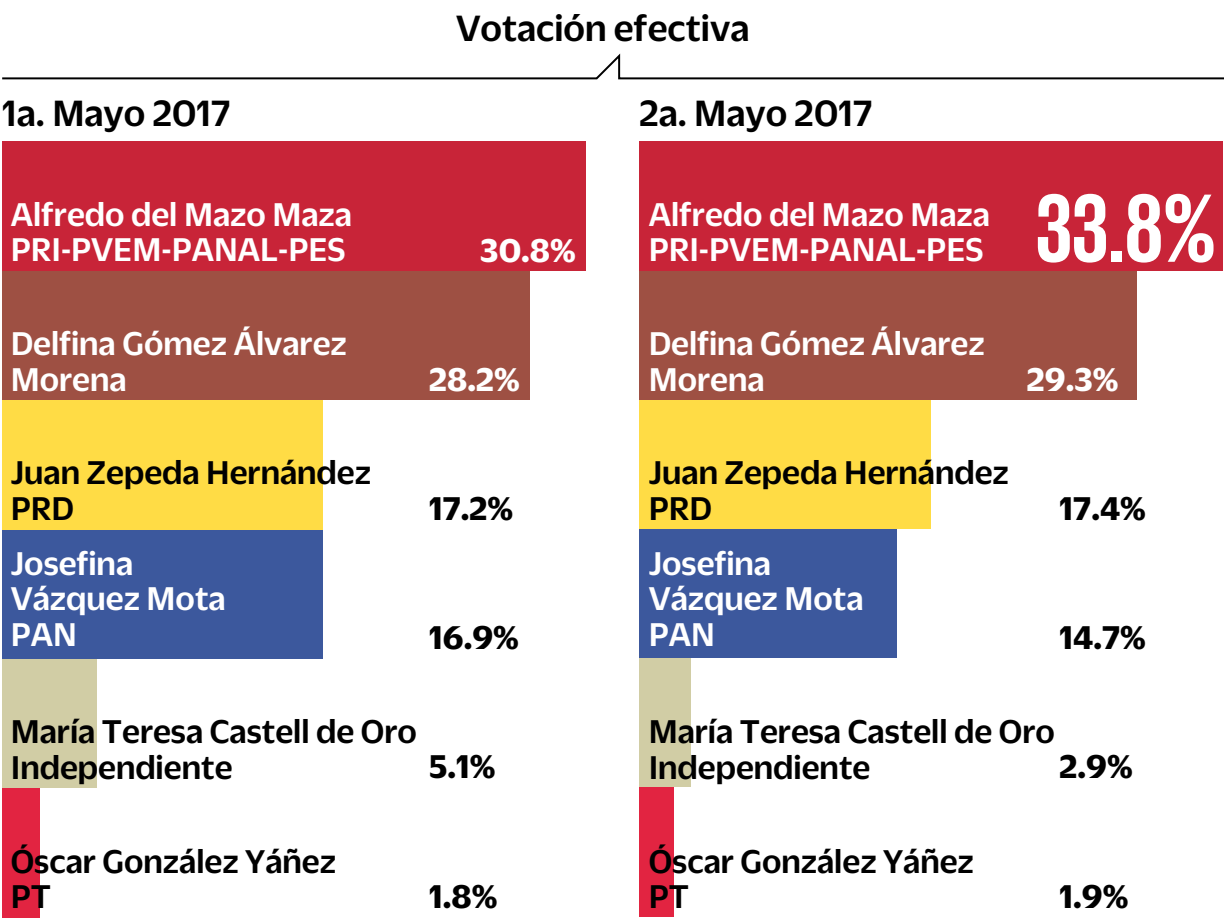
Si las elecciones para elegir gobernador del Estado de México fueran hoy, los independientes votarían de la siguiente manera:



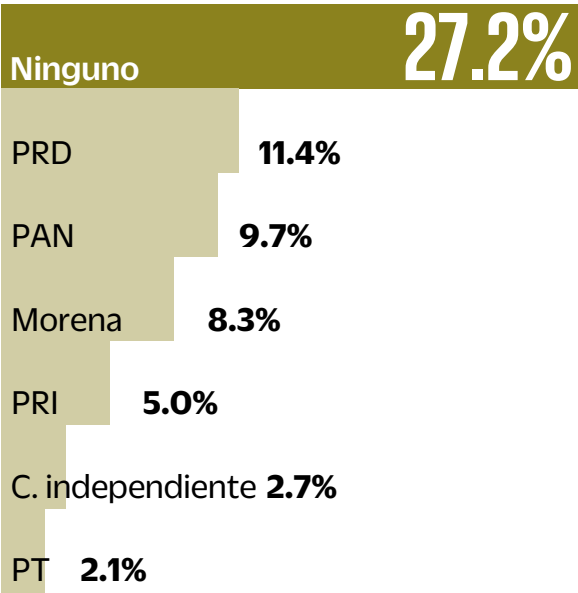
Durante las campañas electorales para elegir gobernador del Estado de México en 2017, ¿A usted o algún miembro de su familia les han ofrecido algún incentivo a cambio de su voto el día de la elección?



Nota: el porcentaje restante corresponde a las respuestas No sabe /No contestó

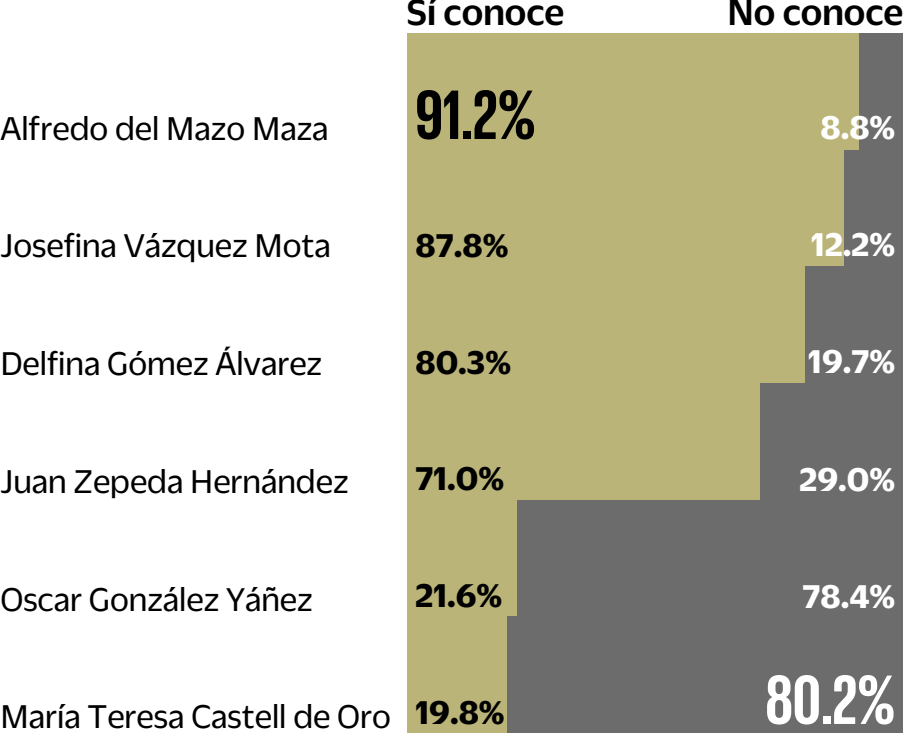


Si no votara por el partido que marco anteriormente, ¿qué partido sería su segunda opción?



Nota: Sólo se muestran las respuestas mayores a 1%

A continuación le voy a leer una lista de las candidatas y los candidatos a la gubernatura del Estado de México, ¿Me gustaría que para cada uno me dijera si lo conoce o ha escuchado hablar de él/ella?

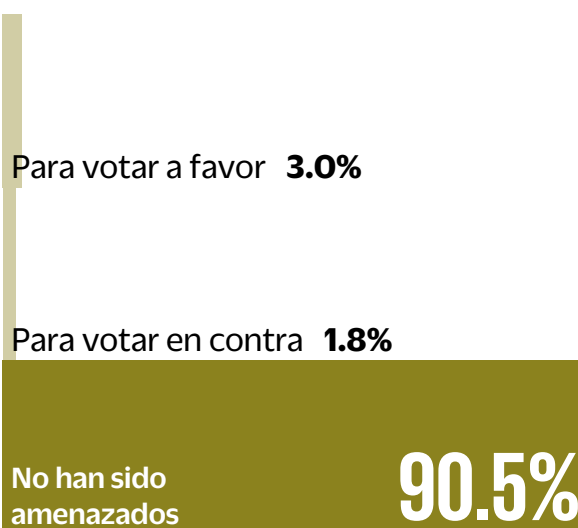


De lo que usted sabe o ha escuchado, de los candidatos a la gubernatura del Estado de México para este 2017, ¿quién cree usted que posee las siguientes características...?

	Alfredo del Mazo Maza	Delfina Gómez Álvarez	Juan Zepeda Hernández	Josefina Vázquez Mota	Óscar González Yáñez	Teresa Castell de Oro
¿Quién es más cercano a la gente?	26.7%	16.3%	13.6%	7.0%	0.8%	0.8%
¿Quién está más preparado para gobernar el Estado de México?	21.4%	11.9%	12.8%	8.6%	0.8%	0.5%
¿Quién es más capaz de resolver los problemas de gente como usted?	20.5%	13.9%	11.5%	8.7%	0.6%	0.2%
¿Quién es una persona honesta?	10.6%	10.8%	8.6%	6.0%	0.6%	0.5%

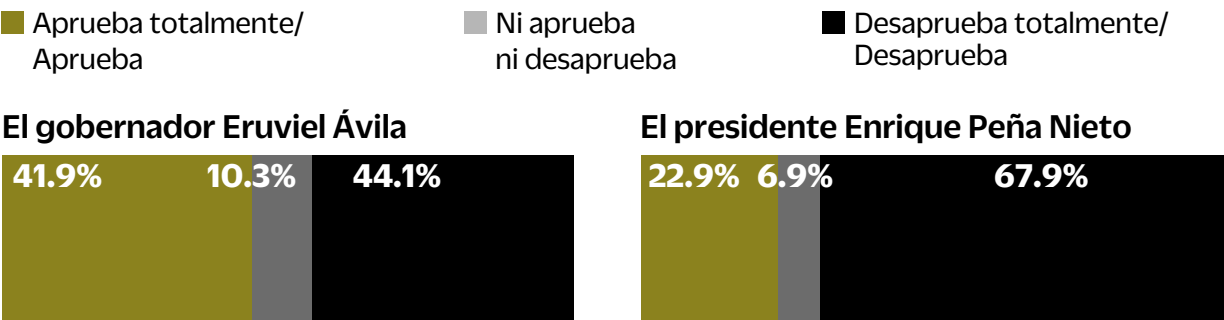
Nota: el porcentaje restante corresponde a las respuestas ninguno, no sabe y no contestó

¿Usted o algún miembro de su familia han sido amenazados para votar a favor o en contra de un partido en especial el día de la elección?



Nota: el porcentaje restante corresponde a las respuestas No sabe /No contestó

En general, ¿usted aprueba o desaprueba la forma como está haciendo su trabajo?



Nota: el porcentaje restante corresponde a las respuestas No sabe /No contestó

Los resultados sólo son válidos para expresar las opiniones de la población objetivo en las fechas específicas del levantamiento de los datos.

Metodología: Población de estudio: Ciudadanos con credencial de elector residentes del Estado de México. Fecha de levantamiento: del 26 al 29 de mayo de 2017. Tamaño de muestra: 1,000 ciudadanos (entrevistas efectivas), encuestas cara a cara. Taza de rechazo: 18.13%. Margen de error estadístico: +/- 3.1%. Además pueden existir errores no muestrales no considerados en la estimación anterior. Método de muestreo: Polietápico por conglomerados. Se seleccionaron sistemáticamente 100 puntos de levantamiento para realizar 10 entrevistas en cada uno. Para seleccionar los puntos de inicio, se utilizó como marco muestral el listado de secciones electorales en que está dividido el Estado de México, proporcionado por el INE. Tomando la dirección de ubicación de la casilla electoral de cada sección incluida en la muestra se ubicó la siguiente manzana o área de casas hacia la derecha. Se continuó a la derecha con salto de cinco casas. En la vivienda se entrevistó a quien permitiera cumplir con las cuotas de edad y género. Muestra ponderada. Encuesta patrocinada por: EL UNIVERSAL Cía. P. Nal. S.A. de C.V. Realización: EL UNIVERSAL Cía. P. Nal. S.A. de C.V.