



ESTADO DE POSICIÓN FINANCIERA AL 31 DE ENERO DE 2012

ACTIVO		CUENTA	MES ANTERIOR	MES ACTUAL	VARIACION	CUENTA	MES ANTERIOR	MES ACTUAL	VARIACION
ACTIVO CIRCULANTE									
EFFECTIVO Y EQUIVALENTES									
Efectivo									
Bancos/ Tesorería									
Inversiones financieras de corto plazo									
Cuentas por cobrar a corto plazo									
Deudores diversos por cobrar a corto plazo									
DERECHO A RECIBIR BIENES O SERVICIOS									
Anticipo a proveedores por prestación de servicios a corto plazo									
Anticipo a proveedores por adquisición de bienes inmuebles y muebles a corto plazo									
Anticipo a contratistas (Obras) a corto plazo									
ALMACEN									
Almacén de materiales y suministros de consumo									
OTROS ACTIVOS CIRCULANTES									
Valores en Garantía									
TOTAL CIRCULANTE									
ACTIVO NO CIRCULANTE									
INVERSIONES FINANCIERAS A LARGO PLAZO									
Fideicomisos, mandatos y análogos									
BIENES INMUEBLES									
Terrenos									
Edificios									
Construcciones en proceso (Obras públicas)									
BIENES MUEBLES									
Construcciones en proceso (Obras públicas)									
Mobiliario y equipo de administración									
Mobiliario y equipo educacional y recreativo									
Equipo e instrumental médico y de laboratorio									
Equipo de transporte									
Equipo de defensa y seguridad									
Maquinaria, otros equipos y herramientas									
Colecciones, obras de arte y objetos valiosos									
Activos biológicos									
Otros bienes muebles									
ACTIVOS INTANGIBLES									
Software									
Otros activos intangibles									
(DEPRECIACIONES, DETERIORO Y AMORTIZACIONES ACUMULADAS DE BIENES)									
(Depreciación acumulada de inmuebles)									
(Depreciación acumulada de muebles)									
ACTIVOS DIFERIDOS									
Otros activos diferidos									
TOTAL NO CIRCULANTE									
TOTAL ACTIVO									
Terrenos pendientes de regularización									

Dr. EN C. JAIME AL JARAMILLO PANTAGUA

SECRETARIO DE ADMINISTRACIÓN

Dr. EN C. EDUARDO GASCA PLESO

RECTOR

C.P. IGNACIO GUTIERREZ PADILLA

CONTRALOR



ESTADO DE INGRESOS Y EGRESOS DEL 1 DE ENERO AL 31 DE ENERO DE 2012

	MOVIMIENTOS DEL MES	MOVIMIENTOS ACUMULADOS
INGRESOS		
INGRESOS DE GESTION		
INGRESOS POR SERVICIOS EDUCATIVOS		
Ingresos Académicos	153,888,962.38	153,888,962.38
Servicios derivados de actividades educacionales	1,192,100.64	1,192,100.64
Servicios de Administración Escolar	11,787,098.56	11,787,098.56
Cursos	857,633.51	857,633.51
PARTICIPACIONES, APORTACIONES, TRANSFERENCIAS, ASIGNACIONES, SUBSIDIOS Y OTRAS AYUDAS		
TRANSFERENCIAS, ASIGNACIONES, SUBSIDIOS Y OTRAS AYUDAS		
Subsidios y subvenciones	130,000,000.00	130,000,000.00
OTROS INGRESOS		
INGRESOS FINANCIEROS		
Intereses ganados de valores, créditos, bonos y otros valores	3,761,765.47	3,761,765.47
INGRESOS POR VENTA DE PRODUCTOS, MATERIALES Y SERVICIOS		
Venta de productos, materiales y servicios	280,855.59	280,855.59
Servicios de consultoría y asesoría	3,274,246.13	3,274,246.13
Ingresos por donativos	74,287.52	74,287.52
Proyectos y convenios	216,895,451.09	216,895,451.09
Administración de riesgos	52,500.00	52,500.00
Otros ingresos extraordinarios	12,535,871.42	12,535,871.42
TOTAL DE INGRESOS	534,600,772.31	534,600,772.31
GASTOS Y OTRAS PERDIDAS		
GASTOS DE FUNCIONAMIENTO		
SERVICIOS PERSONALES		
Remuneraciones al personal de carácter permanente	91,692,583.37	91,692,583.37
Remuneraciones al personal de carácter transitorio	107,700.25	107,700.25
Remuneraciones adicionales y especiales	22,050,499.86	22,050,499.86
Prestaciones Ligadas al salario	20,572,102.73	20,572,102.73
Prestaciones no Ligadas al salario	21,306,494.56	21,306,494.56
Seguridad Social	11,028,208.89	11,028,208.89
Impuesto sobre remuneraciones pagadas	-	-
Costo de Obligaciones Laborales	-	-
MATERIALES Y SUMINISTROS		
Materiales y suministros	4,275,635.08	4,275,635.08
SERVICIOS GENERALES		
Servicios Generales	53,503,628.80	53,503,628.80
Estimación gastos a comprobar	-	-
AYUDAS SOCIALES		
Becas	35,589,530.00	35,589,530.00
OTROS GASTOS Y PERDIDAS EXTRAORDINARIAS		
ESTIMACIONES, DEPRECIACIONES, DETERIOROS, AMORTIZACION, PROVISIONES Y RESERVAS		
Depreciación de Bienes Inmuebles	-	-
Depreciación de Bienes muebles	-	-
BIENES MUEBLES E INMUEBLES		
BIENES MUEBLES E INMUEBLES		
Bienes Inmuebles	-	-
Bienes muebles	9,992,088.21	9,992,088.21
Acervo bibliográfico	866,210.84	866,210.84
Acervo Cultural y artístico	-	-
Especies Animales	-	-
Museografía	-	-
TOTAL DE EGRESOS	270,984,682.59	270,984,682.59
RESULTADOS DEL EJERCICIO	263,616,089.72	263,616,089.72

Dr. EN C. JAIME N. JARAMILLO RANIAGUA

SECRETARIO DE ADMINISTRACIÓN

Dr. EN C. EDUARDO GASCA PLIEGO

RECTOR

C.P. IGNACIO GUTIERREZ PADILLA

CONTRALOR



ESTADO DE POSICIÓN FINANCIERA AL 29 DE FEBRERO DE 2012

CUENTA	MES ANTERIOR	MES ACTUAL	VARIACION	MES ANTERIOR	MES ACTUAL	VARIACION
ACTIVO						
ACTIVO CIRCULANTE						
EFFECTIVO Y EQUIVALENTES						
Efectivo	6,687,940.57	3,611,390.57	3,056,550.00			
Bancos/ Tesorería	417,100,217.28	372,479,077.30	44,621,139.98			
DERECHOS A RECIBIR EFECTIVO O EQUIVALENTES						
Inversiones financieras de corto plazo	602,257,091.51	781,093,006.51	-178,835,915.00			
Cuentas por cobrar a corto plazo	191,257,577.54	156,793,791.79	31,463,785.75			
Deudores diversos por cobrar a corto plazo	34,831,110.27	35,842,255.08	-1,011,144.81			
DERECHO A RECIBIR BIENES O SERVICIOS						
Anticipo a proveedores por prestación de servicios a corto plazo	0.00	0.00	0.00			
Anticipo a proveedores por adquisición de bienes inmuebles y Muebles a corto plazo	41,528,739.34	28,685,902.22	13,143,837.12			
Anticipo a contratistas (Obras) a corto plazo	69,251,711.77	72,580,709.94	-3,328,998.17			
ALMACEN						
Almacén de materiales y suministros de consumo	1,08,294.38	1,225,339.24	-37,054.86			
OTROS ACTIVOS CIRCULANTES						
Valores en Garantía	43,980.00	43,980.00	0.00			
TOTAL CIRCULANTE	1,364,427,682.87	1,465,355,452.65	-80,927,769.98			
ACTIVO NO CIRCULANTE						
INVERSIONES FINANCIERAS A LARGO PLAZO						
Fideicomisos, mandatos y análogos	136,339,187.45	133,575,875.56	3,363,291.89			
BIENES INMUEBLES						
Terrenos	1,462,863,632.98	1,462,863,632.98	0.00			
Edificios	2,380,628,172.97	2,384,844,908.66	-4,215,735.69			
Construcciones en proceso (Obra pública)	186,395,813.01	202,609,549.09	-16,213,736.08			
BIENES MUEBLES						
Mobiliario y equipo de administración	221,331,348.91	216,552,822.27	3,378,526.64			
Mobiliario y equipo educacional y recreativo	12,486,676.28	12,486,676.28	0.00			
Equipo e instrumental médico y de laboratorio	320,842,437.32	325,687,829.40	-4,845,392.08			
Equipo de transporte	82,842,876.21	95,307,968.61	-12,465,092.40			
Equipo de defensa y seguridad	24,820,875.70	25,220,774.56	-299,898.86			
Maquinaria, otros equipos y herramientas	730,521,112.62	741,398,597.75	-10,877,485.13			
Colecciones, obras de arte y objetos valiosos	79,780,223.30	79,780,223.30	0.00			
Activos biológicos	1,942,570.00	1,942,570.00	0.00			
Otros bienes muebles	101,885,919.24	103,576,501.88	-1,690,582.62			
ACTIVOS INTANGIBLES						
Software	48,919,382.73	49,929,472.92	-1,010,090.19			
Otros activos intangibles	51,157,689.15	47,716,171.95	3,441,517.20			
(DEPRECIACIONES, DETERIORO Y AMORTIZACIONES ACUMULADAS DE BIENES)						
(Depreciación acumulada de inmuebles)	0.00	0.00	0.00			
(Depreciación acumulada de muebles)	0.00	0.00	0.00			
ACTIVOS DIFERIDOS						
Otros activos diferidos	1,137,542.30	1,055,492.15	82,050.15			
TOTAL NO CIRCULANTE	5,845,205,443.18	5,895,559,068.36	-41,353,625.17			
TOTAL ACTIVO	7,209,634,096.86	7,341,914,621.00	-132,280,425.15			
Terrenos pendientes de regularización	244,211,154.51	244,211,154.51	0.00			
Terrenos no regularizados	0.00	0.00	0.00			
PASIVO						
PASIVO CIRCULANTE						
CUENTAS POR PAGAR A CORTO PLAZO						
Servicios personales por pagar a corto plazo	0.00	0.00	0.00			
Proveedores por pagar a corto plazo	47,653,561.98	59,179,422.53	-11,525,860.55			
Retenciones y contribuciones por pagar a corto plazo	353,390,227.80	345,522,035.95	6,835,191.85			
Otras Cuentas por pagar a corto plazo	75,989,034.02	76,168,693.13	-199,659.11			
DOCUMENTOS POR PAGAR A CORTO PLAZO						
Documentos comerciales por pagar a corto plazo	0.00	0.00	0.00			
Otros documentos por pagar a corto plazo	20,159,124.26	37,864,486.80	-17,705,362.54			
TOTAL CIRCULANTE	498,141,948.06	521,734,638.21	-22,592,690.15			
PASIVO NO CIRCULANTE						
DOCUMENTOS POR PAGAR LARGO PLAZO						
Documentos comerciales por pagar a Largo Plazo	0.00	0.00	0.00			
Otros Documentos por pagar a Largo Plazo	0.00	0.00	0.00			
PROVISIONES A LARGO PLAZO						
Provisión por pensiones a largo plazo	581,903,828.00	577,888,266.13	4,015,571.87			
TOTAL NO CIRCULANTE	581,903,828.00	577,888,266.13	4,015,571.87			
TOTAL PASIVO	1,081,045,776.06	1,099,622,894.34	-18,577,118.28			
HACIENDA PUBLICA/PATRIMONIO						
PATRIMONIO CONTRIBUIDO						
Aportaciones de patrimonio	3,042,147,885.71	3,074,173,634.04	-32,025,748.33			
REVALUACIONES DEL PATRIMONIO						
Donaciones de patrimonio	1,907,200,505.79	1,907,200,505.79	0.00			
PATRIMONIO GENERADO						
Resultados del ejercicio (ahorro/desahorro)	211,713,813.69	211,713,813.69	0.00			
RESULTADOS DEL EJERCICIO (AHORRO/DESAHORRO)						
Resultados de ejercicios anteriores	263,616,090.21	345,293,648.75	-81,677,558.54			
RESULTADOS DE EJERCICIOS ANTERIORES						
Resultados de ejercicios anteriores	703,910,024.39	703,910,024.39	0.00			
TOTAL PATRIMONIO	6,128,688,319.79	6,242,291,628.66	-113,703,308.87			
TOTAL PASIVO Y PATRIMONIO	7,209,634,096.86	7,341,914,621.00	-132,280,425.15			
Regularización de terrenos	244,211,154.51	244,211,154.51	0.00			
Terrenos no regularizados cta.	0.00	0.00	0.00			

Dr. EN C. JAIME N. JARAMILLO PANIAGUA

Dr. EN C. EDUARDO GASCA PUEGO

C.P. IGNACIO BUTERREZ PADILLA

SECRETARIO DE ADMINISTRACIÓN

RECTOR

CONTRALOR



ESTADO DE INGRESOS Y EGRESOS DEL 1 DE FEBRERO AL 29 DE FEBRERO DE 2012

	MOVIMIENTOS DEL MES	MOVIMIENTOS ACUMULADOS
INGRESOS		
INGRESOS DE GESTION		
INGRESOS POR SERVICIOS EDUCATIVOS		
Ingresos Académicos	48,729,762.80	202,618,725.18
Servicios derivados de actividades educacionales	1,797,676.39	2,989,977.03
Servicios de Administración Escolar	1,140,594.50	12,927,693.06
Cursos	2,355,984.50	3,213,618.01
PARTICIPACIONES, APORTACIONES, TRANSFERENCIAS, ASIGNACIONES, SUBSIDIOS Y OTRAS AYUDAS		
TRANSFERENCIAS, ASIGNACIONES, SUBSIDIOS Y OTRAS AYUDAS		
Subsidios y subvenciones	325,019,000.00	455,019,000.00
OTROS INGRESOS		
INGRESOS FINANCIEROS		
Intereses ganados de valores, créditos, bonos y otros valores	2,584,158.94	6,345,924.41
INGRESOS POR VENTA DE PRODUCTOS, MATERIALES Y SERVICIOS		
Venta de productos, materiales y servicios	475,583.45	756,439.04
Servicios de consultoría y asesoría	3,530,997.04	6,805,243.17
Ingresos por donativos	732,356.96	806,644.48
Proyectos y convenios	97,234,181.27	314,129,632.36
Administración de riesgos	246,292.08	298,792.08
Otros ingresos extraordinarios	8,194,526.34	20,730,397.76
TOTAL DE INGRESOS	492,041,314.27	1,026,642,086.58
GASTOS Y OTRAS PERDIDAS		
GASTOS DE FUNCIONAMIENTO		
SERVICIOS PERSONALES		
Remuneraciones al personal de carácter permanente	94,086,162.01	185,780,745.38
Remuneraciones al personal de carácter transitorio	1,337,210.40	1,444,910.65
Remuneraciones adicionales y especiales	27,903,926.30	49,954,426.16
Prestaciones Ligadas al salario	28,325,402.10	48,897,504.83
Prestaciones no Ligadas al salario	24,289,136.86	45,595,631.42
Seguridad Social	11,894,301.52	22,922,510.41
Impuesto sobre remuneraciones pagadas	0.00	0.00
Costo de Obligaciones Laborales	0.00	0.00
MATERIALES Y SUMINISTROS		
Materiales y suministros	7,768,887.57	12,044,522.65
SERVICIOS GENERALES		
Servicios Generales	138,112,903.95	191,616,532.75
Estimación gastos a comprobar	0.00	0.00
AYUDAS SOCIALES		
Becas	44,618,076.69	80,207,606.69
OTROS GASTOS Y PERDIDAS EXTRAORDINARIAS		
ESTIMACIONES, DEPRECIACIONES, DETERIOROS, AMORTIZACION, PROVISIONES Y RESERVAS		
Depreciación de Bienes Inmuebles	0.00	0.00
Depreciación de Bienes muebles	0.00	0.00
BIENES MUEBLES E INMUEBLES		
BIENES MUEBLES E INMUEBLES		
Bienes Inmuebles	0.00	0.00
Bienes muebles	30,335,165.71	40,327,253.92
Acervo bibliográfico	1,690,582.62	2,556,793.46
Acervo Cultural y artístico	0.00	0.00
Especies Animales	0.00	0.00
Museografía	0.00	0.00
TOTAL DE EGRESOS	410,363,755.73	661,348,438.32
RESULTADOS DEL EJERCICIO	81,677,558.54	345,293,648.26

Dr. EN C. JAIME N. JARAMILLO PANIAGUA

Dr. EN C. EDUARDO GASCA PLIEGO

C.P. IGNACIO GUTIERREZ PADILLA

SECRETARIO DE ADMINISTRACIÓN

RECTOR

CONTRALOR



ESTADO DE POSICIÓN FINANCIERA AL 31 DE MARZO DE 2012

CUENTA		MES ANTERIOR	MES ACTUAL	VARIACION	PASIVO PASIVO CIRCULANTE	MES ANTERIOR	MES ACTUAL	VARIACION
ACTIVO								
ACTIVO CIRCULANTE								
EFFECTIVO Y EQUIVALENTES								
Efectivo		3,611,390.57	6,379,372.99	-2,767,982.42	Cuentas por pagar a corto plazo	0.00	0.00	0.00
Bancos/ Tesorería		372,473,077.30	206,812,230.12	165,666,847.18	Proveedores por pagar a corto plazo	59,179,422.53	54,252,847.62	4,926,574.91
DERECHOS A RECIBIR EFFECTIVO O EQUIVALENTES					Relaciones y contribuciones por pagar a corto plazo	348,522,035.95	355,454,111.83	-6,932,075.88
Inversiones financieras de corto plazo		761,093,006.51	762,309,938.74	18,763,067.77	Otras Cuentas por pagar a corto plazo	76,168,693.13	76,506,954.79	-338,261.66
Cuentas por cobrar a corto plazo		159,793,791.79	92,410,173.72	67,383,618.07	DOCUMENTOS POR PAGAR A CORTO PLAZO	0.00	0.00	0.00
DERECHO A RECIBIR BIENES O SERVICIOS		35,842,255.08	39,327,514.30	-3,485,259.22	Documentos comerciales por pagar a corto plazo	37,864,486.60	26,728,812.90	11,135,673.70
Anticipo a proveedores por prestación de servicios a corto plazo		0.00	0.00	0.00	Otros documentos por pagar a corto plazo	0.00	0.00	0.00
Anticipo a proveedores por adquisición de bienes inmuebles y Muebles a corto plazo		28,665,902.22	60,207,728.67	-31,521,826.45				
Anticipo a contratistas (Obras) a corto plazo		72,580,709.94	71,034,667.84	1,546,042.10				
ALMACEN		1,225,339.24	1,225,339.24	0.00				
Almacén de materiales y suministros de consumo								
OTROS ACTIVOS CIRCULANTES		43,980.00	43,980.00	0.00				
Valores en Garantía		1,455,355,452.65	1,239,750,945.62	215,604,507.03	TOTAL CIRCULANTE	521,734,638.21	512,942,727.14	8,791,911.07
TOTAL CIRCULANTE								
ACTIVO NO CIRCULANTE								
INVERSIONES FINANCIERAS A LARGO PLAZO								
Fideicomisos, mandatos y análogos		133,575,875.56	117,723,463.98	15,852,411.58	PASIVO NO CIRCULANTE			
BIENES INMUEBLES					DOCUMENTOS POR PAGAR LARGO PLAZO	0.00	0.00	0.00
Edificios		1,462,863,632.98	1,462,863,632.98	0.00	Otros Documentos por pagar a Largo Plazo	0.00	0.00	0.00
Terrenos		2,384,844,908.66	2,408,483,921.82	-23,639,013.16	PROVISIONES A LARGO PLAZO			
Construcciones en proceso (Obra pública)		202,609,549.09	206,373,055.71	-3,763,506.62	Provisión por pensiones a largo plazo	577,888,256.13	576,100,549.96	1,787,706.17
BIENES MUEBLES					TOTAL NO CIRCULANTE	577,888,256.13	576,100,549.96	1,787,706.17
Mobiliario y equipo de administración		218,552,822.27	220,530,271.01	-1,977,448.74	TOTAL PASIVO	1,099,622,894.34	1,089,043,277.10	10,579,617.24
Equipo e instrumental médico y de laboratorio		12,486,679.29	12,486,679.29	0.00				
Equipo de transporte		325,687,829.40	333,056,169.29	-7,368,339.89	HACIENDA PUBLICA/PATRIMONIO			
Equipo de defensa y seguridad		95,307,966.61	95,633,966.61	-326,000.00	PATRIMONIO CONTRIBUIDO			
Maquinaria, otros equipos y herramientas		25,220,774.56	25,337,366.97	-116,592.41	Aportaciones de patrimonio	3,074,173,634.04	3,121,598,907.40	-47,425,273.36
Colecciones, obras de arte y objetos valiosos		741,398,597.75	753,049,929.51	-11,651,331.76	Revaluaciones del patrimonio	1,907,200,505.79	1,907,200,505.79	0.00
Activos biológicos		79,790,223.30	79,790,223.30	0.00	DONACIONES DE PATRIMONIO			
ACTIVOS INTANGIBLES					Donaciones de patrimonio	211,713,813.69	211,713,813.69	0.00
Software		1,942,570.00	1,942,570.00	0.00	PATRIMONIO GENERADO			
ACTIVOS INTANGIBLES					Resultados del ejercicio (ahorro/ahorro)	345,293,648.75	145,853,555.61	199,440,092.65
Otros activos intangibles		0.00	0.00	0.00	RESULTADOS DE EJERCICIOS ANTERIORES			
(DEPRECIACIONES, DETERIORO Y AMORTIZACIONES ACUMULADAS DE BIENES)					Resultados de ejercicios anteriores	703,910,024.39	703,910,024.39	0.00
(Depreciación acumulada de inmuebles)					TOTAL PATRIMONIO	6,242,291,626.66	6,090,276,807.37	152,014,819.29
ACTIVOS DIFERIDOS					TOTAL PASIVO Y PATRIMONIO	7,341,914,521.00	7,179,320,084.47	162,594,436.53
Otros activos diferidos		1,055,492.15	14,174,637.08	-13,119,144.93				
TOTAL NO CIRCULANTE		5,886,559,068.35	5,939,569,138.85	-53,010,070.50				
TOTAL ACTIVO		7,341,914,521.00	7,179,320,084.47	162,594,436.53				
Terrenos pendientes de regularización		244,211,154.51	244,211,154.51	0.00	Regularización de terrenos	244,211,154.51	244,211,154.51	0.00
Terrenos no regularizados		0.00	0.00	0.00	Terrenos no regularizados cta.	0.00	0.00	0.00

Dr. EN C. JAIME N. JARAMILLO PANIAGUA

SECRETARIO DE ADMINISTRACIÓN

Dr. EN C. EDUARDO GASCA PLIEGO

RECTOR

C.P. IGNACIO GUTIERREZ PADILLA

CONTRALOR



ESTADO DE INGRESOS Y EGRESOS DEL 1 DE MARZO AL 31 DE MARZO DE 2012

	MOVIMIENTOS DEL MES	MOVIMIENTOS ACUMULADOS
INGRESOS		
INGRESOS DE GESTION		
INGRESOS POR SERVICIOS EDUCATIVOS		
Ingresos Académicos	6,586,905.00	209,205,630.18
Servicios derivados de actividades educacionales	3,448,124.72	6,438,101.75
Servicios de Administración Escolar	4,547,958.66	17,475,651.72
Cursos	1,401,485.50	4,615,103.51
PARTICIPACIONES, APORTACIONES, TRANSFERENCIAS, ASIGNACIONES, SUBSIDIOS Y OTRAS AYUDAS		
TRANSFERENCIAS, ASIGNACIONES, SUBSIDIOS Y OTRAS AYUDAS		
Subsidios y subvenciones	143,304,210.49	598,323,210.49
OTROS INGRESOS		
INGRESOS FINANCIEROS		
Intereses ganados de valores, créditos, bonos y otros valores	1,242,834.04	7,588,758.45
INGRESOS POR VENTA DE PRODUCTOS, MATERIALES Y SERVICIOS		
Venta de productos, materiales y servicios	343,087.56	1,099,526.60
Servicios de consultoría y asesoría	1,723,131.67	8,528,374.84
Ingresos por donativos	36,196.32	842,840.80
Proyectos y convenios	56,316,264.99	370,445,897.35
Administración de riesgos	32,500.00	331,292.08
Otros ingresos extraordinarios	22,181,604.27	42,912,002.03
TOTAL DE INGRESOS	241,164,303.22	1,267,806,389.80
GASTOS Y OTRAS PERDIDAS		
GASTOS DE FUNCIONAMIENTO		
SERVICIOS PERSONALES		
Remuneraciones al personal de carácter permanente	96,629,358.14	282,410,103.52
Remuneraciones al personal de carácter transitorio	1,184,825.33	2,629,735.98
Remuneraciones adicionales y especiales	36,686,983.87	86,641,410.03
Prestaciones Ligadas al salario	59,994,023.72	108,891,528.55
Prestaciones no Ligadas al salario	19,659,110.65	65,254,742.07
Seguridad Social	11,772,915.66	34,695,426.07
Impuesto sobre remuneraciones pagadas	13,304,210.49	13,304,210.49
Costo de Obligaciones Laborales	0.00	0.00
MATERIALES Y SUMINISTROS		
Materiales y suministros	9,845,504.51	21,890,027.16
SERVICIOS GENERALES		
Servicios Generales	98,520,149.68	290,136,682.43
Estimación gastos a comprobar	0.00	0.00
AYUDAS SOCIALES		
Becas	45,582,040.46	125,789,647.15
OTROS GASTOS Y PERDIDAS EXTRAORDINARIAS		
ESTIMACIONES, DEPRECIACIONES, DETERIOROS, AMORTIZACION, PROVISIONES Y RESERVAS		
Depreciación de Bienes Inmuebles	0.00	0.00
Depreciación de Bienes muebles	0.00	0.00
BIENES MUEBLES E INMUEBLES		
BIENES MUEBLES E INMUEBLES		
Bienes Inmuebles	23,639,013.16	23,639,013.16
Bienes muebles	21,562,292.80	61,889,546.72
Acervo bibliográfico	2,223,967.40	4,780,760.86
Acervo Cultural y artístico	0.00	0.00
Especies Animales	0.00	0.00
Museografía	0.00	0.00
TOTAL DE EGRESOS	440,604,395.87	1,121,952,834.19
RESULTADOS DEL EJERCICIO	-199,440,092.65	145,853,555.61

Dr. EN C. JAIME N. JARAMILLO PANIAGUA

Dr. EN C. EDUARDO GASCA PLIEGO

C.P. IGNACIO GUTIERREZ PADILLA

SECRETARÍA DE ADMINISTRACIÓN

RECTOR

CONTRALOR



ESTADO DE POSICIÓN FINANCIERA AL 30 DE ABRIL DE 2012

CUENTA	MES ANTERIOR	MES ACTUAL	VARIACION	MES ANTERIOR	MES ACTUAL	VARIACION
ACTIVO						
ACTIVO CIRCULANTE						
EFFECTIVO Y EQUIVALENTES						
Efectivo	6,378,372.99	3,984,352.02	2,395,020.97	0.00	0.00	0.00
Bancos/ Tesorería	206,812,230.12	327,585,224.49	-120,772,994.37	54,252,847.82	57,224,441.94	-2,971,594.32
DERECHOS A RECIBIR EFECTIVO O EQUIVALENTES				355,454,111.83	368,334,830.79	-10,880,518.96
Inversiones financieras de corto plazo	782,309,938.74	730,037,747.89	32,272,190.85	76,529,860.59	76,529,860.59	-22,725.80
Cuentas por cobrar a corto plazo	92,410,173.72	98,607,052.48	-6,196,878.76	0.00	0.00	0.00
Deudores diversos por cobrar a corto plazo	39,327,514.30	43,482,118.62	-4,154,604.32	26,728,812.90	35,853,933.11	-9,125,120.21
DERECHO A RECIBIR BIENES O SERVICIOS						
Anticipos a proveedores por prestación de servicios a corto plazo	0.00	0.00	0.00			
Anticipos a proveedores por adquisición de bienes inmuebles y muebles a corto plazo	80,207,728.07	81,061,782.12	-854,053.45			
Anticipos a contratistas (Obras) a corto plazo	71,034,687.84	73,322,943.48	-2,288,275.64			
ALMACEN						
Almacén de materiales y suministros de consumo	1,225,339.24	5,793,488.21	-4,568,128.97			
OTROS ACTIVOS CIRCULANTES						
Valores en Garantía	43,980.00	43,980.00	0.00			
TOTAL CIRCULANTE	1,239,760,948.62	1,343,898,669.31	-104,147,723.69	612,942,727.14	635,842,686.43	-22,999,959.29
ACTIVO NO CIRCULANTE						
INVERSIONES FINANCIERAS A LARGO PLAZO						
Fideicomisos, mandatos y análogos	117,723,463.98	113,098,761.71	4,624,702.27	0.00	0.00	0.00
BIENES INMUEBLES						
Terrenos	1,462,863,632.98	1,477,863,632.98	-15,000,000.00	0.00	0.00	0.00
Edificios	2,408,483,821.82	2,421,804,336.87	-13,320,415.05	576,100,549.96	574,219,217.97	1,881,331.99
Construcciones en proceso (Obras públicas)	206,373,055.71	206,263,645.58	109,410.13	576,100,549.96	1,110,161,904.40	-21,116,627.30
BIENES MUEBLES						
Mobiliario y equipo de administración	220,530,271.01	221,880,913.69	-1,350,642.68			
Mobiliario y equipo educacional y recreativo	12,488,678.29	12,488,678.29	0.00			
Equipo de transporte	333,056,168.29	333,828,544.15	-772,374.86			
Equipo de defensa y seguridad	95,633,966.61	97,582,546.48	-1,948,579.85			
Maquinaria, otros equipos y herramientas	25,337,366.97	25,337,366.97	0.00			
Colecciones, obras de arte y objetos valiosos	753,049,928.51	758,097,228.14	-5,047,298.63			
Activos biológicos	79,790,223.30	79,790,223.30	0.00	3,121,598,907.40	3,159,429,244.50	-37,830,337.10
Otros bienes muebles	1,942,570.00	1,942,570.00	0.00			
ACTIVOS INTANGIBLES						
Software	105,800,469.26	106,111,932.46	-311,463.20	1,907,200,505.79	1,907,200,505.79	0.00
Otros activos intangibles	50,052,052.92	50,131,815.75	-79,562.83	211,713,813.69	211,756,145.12	-42,331.43
(DEPRECIACIONES, DETERIORO Y AMORTIZACIONES ACUMULADAS DE BIENES)						
(Depreciación acumulada de inmuebles)	52,270,728.12	53,314,974.28	-1,044,245.16			
(Depreciación acumulada de muebles)	0.00	0.00	0.00			
ACTIVOS DIFERIDOS						
Otros activos diferidos	0.00	0.00	0.00			
TOTAL NO CIRCULANTE	14,174,837.08	17,584,034.40	-3,389,397.32	145,853,556.10	228,539,850.85	-82,686,295.04
TOTAL ACTIVO	6,939,669,138.85	6,977,099,006.03	-37,629,867.18	703,910,024.39	703,910,024.39	0.00
Terrenos pendientes de regularización	7,179,320,084.47	7,320,997,876.34	-141,677,890.87	6,990,276,807.37	6,210,835,770.94	-120,668,963.57
Terrenos no regularizados	244,211,154.51	244,211,154.51	0.00	7,179,320,084.47	7,320,997,876.34	-141,677,890.87
Terrenos no regularizados oia.	0.00	0.00	0.00	244,211,154.51	244,211,154.51	0.00

Dr. EN C. JAIME N. JARAMILLO PANIAGUA

Dr. EN C. EDUARDO GASCA PUEGO

C. P. IGNACIO GUTIERREZ PADILLA

SECRETARÍA DE ADMINISTRACIÓN

RECTOR

CONTRALOR



ESTADO DE INGRESOS Y EGRESOS DEL 1 DE ABRIL AL 30 DE ABRIL DE 2012

	MOVIMIENTOS DEL MES	MOVIMIENTOS ACUMULADOS
INGRESOS		
INGRESOS DE GESTION		
INGRESOS POR SERVICIOS EDUCATIVOS		
Ingresos Académicos	4,738,884.40	213,944,514.58
Servicios derivados de actividades educacionales	1,341,753.78	7,779,855.53
Servicios de Administración Escolar	923,142.45	18,398,794.17
Cursos	1,045,191.00	5,660,294.51
PARTICIPACIONES, APORTACIONES, TRANSFERENCIAS, ASIGNACIONES, SUBSIDIOS Y OTRAS AYUDAS		
TRANSFERENCIAS, ASIGNACIONES, SUBSIDIOS Y OTRAS AYUDAS		
Subsidios y subvenciones	410,395,304.25	1,008,718,514.74
OTROS INGRESOS		
INGRESOS FINANCIEROS		
Intereses ganados de valores, créditos, bonos y otros valores	4,466,368.24	12,055,126.69
INGRESOS POR VENTA DE PRODUCTOS, MATERIALES Y SERVICIOS		
Venta de productos, materiales y servicios	248,914.50	1,348,441.10
Servicios de consultoría y asesoría	664,621.84	9,192,996.68
Ingresos por donativos	1,330,859.12	2,173,699.92
Proyectos y convenios	41,083,432.91	411,529,330.26
Administración de riesgos	60,759.30	392,051.38
Otros ingresos extraordinarios	10,268,146.24	53,180,148.27
TOTAL DE INGRESOS	476,567,378.03	1,744,373,767.83
GASTOS Y OTRAS PERDIDAS		
GASTOS DE FUNCIONAMIENTO		
SERVICIOS PERSONALES		
Remuneraciones al personal de carácter permanente	94,846,085.86	377,256,189.38
Remuneraciones al personal de carácter transitorio	297,504.17	2,927,240.15
Remuneraciones adicionales y especiales	20,633,953.00	107,275,363.03
Prestaciones Ligadas al salario	42,337,899.63	151,229,428.18
Prestaciones no Ligadas al salario	29,684,663.19	94,939,405.26
Seguridad Social	11,481,985.08	46,177,411.15
Impuesto sobre remuneraciones pagadas	3,265,304.25	16,569,514.74
Costo de Obligaciones Laborales	0.00	0.00
MATERIALES Y SUMINISTROS		
Materiales y suministros	7,715,742.72	29,605,769.88
SERVICIOS GENERALES		
Servicios Generales	97,223,285.01	387,359,967.44
Estimación gastos a comprobar	0.00	0.00
AYUDAS SOCIALES		
Becas	48,564,322.98	174,353,970.13
OTROS GASTOS Y PERDIDAS EXTRAORDINARIAS		
ESTIMACIONES, DEPRECIACIONES, DETERIOROS, AMORTIZACION, PROVISIONES Y RESERVAS		
Depreciación de Bienes Inmuebles	0.00	0.00
Depreciación de Bienes muebles	0.00	0.00
BIENES MUEBLES E INMUEBLES		
Bienes Inmuebles	28,320,415.05	51,959,428.21
Bienes muebles	9,198,458.85	71,088,005.57
Acervo bibliográfico	311,463.20	5,092,224.06
Acervo Cultural y artístico	0.00	0.00
Especies Animales	0.00	0.00
Museografía	0.00	0.00
TOTAL DE EGRESOS	393,881,082.99	1,515,833,917.18
RESULTADOS DEL EJERCICIO	82,686,295.04	228,539,850.65

Dr. EN C. JAIME N. JARAMILLO BANIAGUA


SECRETARIO DE ADMINISTRACIÓN

Dr. EN C. EDUARDO GASCA PLIEGO

RECTOR

C.P. IGNACIO GUTIERREZ RADILLA

CONTRALOR



ESTADO DE POSICIÓN FINANCIERA AL 31 DE MAYO DE 2012

CUENTA	MES ANTERIOR	MES ACTUAL	VARIACION	MES ANTERIOR	MES ACTUAL	VARIACION
EFFECTIVO Y EQUIVALENTES						
Efectivo	3,994,352.02	6,814,350.70	-2,819,998.68	0.00	0.00	0.00
Bancos/ Tesorería	327,585,224.49	259,265,129.68	68,320,094.81	57,224,441.94	58,568,399.86	-1,343,957.92
DERECHOS A RECIBIR EFECTIVO O EQUIVALENTES				366,334,630.79	372,852,867.04	-6,518,236.25
Inversiones financieras de corto plazo	730,037,747.99	687,074,340.12	42,963,407.77	76,529,680.59	76,461,317.79	68,362.80
Cuentas por cobrar a corto plazo	98,607,052.48	125,611,261.93	-27,004,209.45	0.00	0.00	0.00
Deudores diversos por cobrar a corto plazo	43,462,118.62	59,242,904.36	-15,780,785.74	35,853,933.11	31,556,883.78	4,295,049.33
DERECHO A RECIBIR BIENES O SERVICIOS						
Anticipo a proveedores por prestación de servicios a corto plazo	0.00	0.00	0.00			
Anticipo a proveedores por adquisición de bienes inmuebles y Muebles a corto plazo	61,081,782.12	43,943,065.90	17,118,716.22			
Anticipo a contratistas (Obras) a corto plazo	73,322,943.48	79,706,658.90	-6,383,715.42			
ALMACEN						
Almacén de materiales y suministros de consumo	5,783,468.21	9,036,082.80	-3,252,614.59			
OTROS ACTIVOS CIRCULANTES						
Valores en Garantía	43,980.00	43,980.00	0.00			
TOTAL CIRCULANTE	1,343,988,669.31	1,270,737,774.39	73,160,894.92	535,942,886.43	539,441,468.47	-3,498,582.04
ACTIVO NO CIRCULANTE						
INVERSIONES FINANCIERAS A LARGO PLAZO						
Fideicomisos, mandatos y análogos	113,098,761.71	101,384,515.45	11,714,246.26			
BIENES INMUEBLES						
Terrenos	1,477,683,632.86	1,477,683,632.86	0.00	0.00	0.00	0.00
Edificios	2,421,004,336.87	2,435,561,912.52	-13,757,575.65	574,219,217.87	572,141,189.06	2,078,028.81
Construcciones en proceso (Obra pública)	206,263,645.68	235,665,068.70	-29,601,423.12	1,110,161,904.40	1,111,692,667.63	-1,420,763.13
BIENES MUEBLES						
Mobiliario y equipo de administración	221,680,913.69	223,367,278.95	-1,486,365.26			
Mobiliario y equipo educacional y recreativo	12,466,679.29	12,620,601.29	-133,922.00			
Equipo e instrumental médico y de laboratorio	333,526,544.15	339,234,347.31	-5,405,803.16			
Equipo de transporte	97,582,546.46	98,172,546.46	-590,000.00			
Equipo de defensa y seguridad	25,337,366.97	25,607,568.24	-270,201.27			
Maquinaria, otros equipos y herramientas	758,097,228.14	798,824,040.82	-40,726,812.68			
Colecciones, obras de arte y objetos valiosos	79,760,223.30	79,760,223.30	0.00			
Activos biológicos	1,942,570.00	1,877,540.00	65,030.00			
Otros bienes muebles	106,111,932.46	106,960,529.51	-848,597.05			
ACTIVOS INTANGIBLES						
Software	50,131,615.75	52,458,488.28	-2,326,872.53			
Otros activos intangibles	53,314,974.28	56,240,908.53	-2,925,934.25			
(DEPRECIACIONES, DETERIORO Y AMORTIZACIONES ACUMULADAS DE BIENES)						
(Depreciación acumulada de inmuebles)	0.00	0.00	0.00			
(Depreciación acumulada de muebles)	0.00	0.00	0.00			
ACTIVOS DIFERIDOS						
Otros activos diferidos	17,564,034.40	20,909,210.47	-3,345,176.07			
TOTAL NO CIRCULANTE	5,977,099,066.03	6,066,736,412.81	-89,639,406.78	703,910,024.39	703,910,024.39	0.00
TOTAL ACTIVO	7,320,997,676.34	7,337,476,187.20	-16,478,511.86	7,320,997,676.34	7,337,476,187.20	-16,478,511.86
Terrenos pendientes de regularización	244,211,154.51	244,211,154.51	0.00	244,211,154.51	244,211,154.51	0.00
Terrenos no regularizados	0.00	0.00	0.00	0.00	0.00	0.00
PASIVO CIRCULANTE						
CUENTAS POR PAGAR A CORTO PLAZO						
Servicios personales por pagar a corto plazo	0.00	0.00	0.00			
Proveedores por pagar a corto plazo	57,224,441.94	58,568,399.86	-1,343,957.92			
Retenciones y contribuciones por pagar a corto plazo	366,334,630.79	372,852,867.04	-6,518,236.25			
Otras Cuentas por Pagar a corto plazo	76,529,680.59	76,461,317.79	68,362.80			
DOCUMENTOS POR PAGAR A CORTO PLAZO						
Documentos comerciales por pagar a corto plazo	0.00	0.00	0.00			
Otros documentos por pagar a corto plazo	35,853,933.11	31,556,883.78	4,295,049.33			
TOTAL CIRCULANTE	535,942,886.43	539,441,468.47	-3,498,582.04			
PASIVO NO CIRCULANTE						
DOCUMENTOS POR PAGAR LARGO PLAZO						
Documentos comerciales por pagar a Largo Plazo	0.00	0.00	0.00			
Otros Documentos por pagar a Largo Plazo	0.00	0.00	0.00			
PROVISIONES A LARGO PLAZO						
Provisión por pensiones a largo plazo	574,219,217.87	572,141,189.06	2,078,028.81			
TOTAL NO CIRCULANTE	574,219,217.87	572,141,189.06	2,078,028.81			
TOTAL PASIVO	1,110,161,904.40	1,111,692,667.63	-1,420,763.13			
HACIENDA PUBLICA/PATRIMONIO						
PATRIMONIO CONTRIBUIDO						
APORTACIONES	3,159,429,244.50	3,224,910,364.10	-65,481,119.60			
Aportaciones de patrimonio	1,907,200,505.79	1,907,200,505.79	0.00			
REVALUACIONES DEL PATRIMONIO						
Revaluaciones del patrimonio	211,756,145.12	211,941,492.12	-185,347.00			
DONACIONES DE PATRIMONIO						
Donaciones de patrimonio						
PATRIMONIO GENERADO						
RESULTADOS DEL EJERCICIO (AHORRO/DESAHORRO)	228,539,851.14	177,831,143.27	50,608,707.87			
Resultado del ejercicio (ahorro/desahorro)	703,910,024.39	703,910,024.39	0.00			
Resultados de ejercicios anteriores	6,210,535,770.94	6,226,893,629.67	-15,057,758.73			
TOTAL PATRIMONIO	7,320,997,676.34	7,337,476,187.20	-16,478,511.86			
TOTAL PASIVO Y PATRIMONIO	7,320,997,676.34	7,337,476,187.20	-16,478,511.86			
Regularización de terrenos	244,211,154.51	244,211,154.51	0.00			
Terrenos no regularizados	0.00	0.00	0.00			

Dr. EN C. JAIME N. JARAMILLO SANTIAGUA

Dr. EN C. EDUARDO GASCA PLEGO

C.P. IGNACIO GUTIERREZ PADILLA

SECRETARÍO DE ADMINISTRACIÓN

RECTOR

CONTRALOR



ESTADO DE INGRESOS Y EGRESOS DEL 1 DE ABRIL AL 31 DE MAYO DE 2012

	MOVIMIENTOS DEL MES	MOVIMIENTOS ACUMULADOS
INGRESOS		
INGRESOS DE GESTION		
INGRESOS POR SERVICIOS EDUCATIVOS		
Ingresos Académicos	3,659,317.69	217,603,832.27
Servicios derivados de actividades educacionales	1,716,703.20	9,496,558.73
Servicios de Administración Escolar	1,578,810.35	19,977,604.52
Cursos	2,579,490.74	8,239,785.25
PARTICIPACIONES, APORTACIONES, TRANSFERENCIAS, ASIGNACIONES, SUBSIDIOS Y OTRAS AYUDAS		
TRANSFERENCIAS, ASIGNACIONES, SUBSIDIOS Y OTRAS AYUDAS		
Subsidios y subvenciones	308,882,973.00	1,317,601,487.74
OTROS INGRESOS		
INGRESOS FINANCIEROS		
Intereses ganados de valores, créditos, bonos y otros valores	2,269,171.01	14,324,297.70
INGRESOS POR VENTA DE PRODUCTOS, MATERIALES Y SERVICIOS		
Venta de productos, materiales y servicios	183,371.10	1,531,812.20
Servicios de consultoría y asesoría	4,131,480.01	13,324,476.69
Ingresos por donativos	47,984.16	2,221,684.08
Proyectos y convenios	57,947,359.62	469,476,689.88
Administración de riesgos	54,460.00	446,511.38
Otros ingresos extraordinarios	17,567,799.64	70,747,947.91
TOTAL DE INGRESOS	400,618,920.52	2,144,992,688.35
GASTOS Y OTRAS PERDIDAS		
GASTOS DE FUNCIONAMIENTO		
SERVICIOS PERSONALES		
Remuneraciones al personal de carácter permanente	97,831,683.67	475,087,873.05
Remuneraciones al personal de carácter transitorio	1,883,855.43	4,810,895.58
Remuneraciones adicionales y especiales	25,251,053.08	132,526,416.11
Prestaciones Ligadas al salario	70,977,902.00	222,207,330.18
Prestaciones no Ligadas al salario	21,181,069.95	116,120,475.21
Seguridad Social	18,144,359.41	64,321,770.56
Impuesto sobre remuneraciones pagadas	3,265,304.00	19,834,818.74
Costo de Obligaciones Laborales	0.00	0.00
MATERIALES Y SUMINISTROS		
Materiales y suministros	9,039,306.29	38,645,076.17
SERVICIOS GENERALES		
Servicios Generales	79,888,354.77	467,248,322.21
Estimación gastos a comprobar	0.00	0.00
AYUDAS SOCIALES		
Becas	58,218,790.19	232,572,760.32
OTROS GASTOS Y PERDIDAS EXTRAORDINARIAS		
ESTIMACIONES, DEPRECIACIONES, DETERIOROS, AMORTIZACION, PROVISIONES Y RESERVAS		
Depreciación de Bienes Inmuebles	0.00	0.00
Depreciación de Bienes muebles	0.00	0.00
BIENES MUEBLES E INMUEBLES		
BIENES MUEBLES E INMUEBLES		
Bienes Inmuebles	13,757,575.65	65,717,003.86
Bienes muebles	50,939,976.90	122,027,982.47
Acervo bibliográfico	848,597.05	5,940,821.11
Acervo Cultural y artístico	0.00	0.00
Especies Animales	0.00	0.00
Museografía	0.00	0.00
TOTAL DE EGRESOS	451,227,628.39	1,967,061,545.57
RESULTADOS DEL EJERCICIO	-50,608,707.87	177,931,143.27

Dr. EN C. JAIME N. JARAMILLO PANIAGUA


SECRETARIO DE ADMINISTRACIÓN

Dr. EN C. EDUARDO GASCA PLIEGO

RECTOR

C.P. IGNACIO GUTIERREZ PADILLA

CONTRALOR



ESTADO DE POSICIÓN FINANCIERA AL 30 DE JUNIO DE 2012

CUENTA	MES ANTERIOR	MES ACTUAL	VARIACION	MES ANTERIOR	MES ACTUAL	VARIACION
ACTIVO						
ACTIVO CIRCULANTE						
EFFECTIVO Y EQUIVALENTES						
Efectivo	6,814,350.70	4,557,526.72	2,256,823.98			0.00
Bancos/ Tesorería	259,265,129.68	260,244,117.63	-978,987.95			0.00
DERECHOS A RECIBIR EFFECTIVO O EQUIVALENTES						
Inversiones financieras de corto plazo	687,071,340.12	771,357,124.99	-84,282,784.87			40,159,705.83
Cuentas por cobrar a corto plazo	125,611,261.93	166,710,552.32	-41,099,290.39			365,864,349.63
Deudores diversos por cobrar a corto plazo	59,242,904.36	64,905,602.28	-5,662,697.92			70,902,253.86
DERECHO A RECIBIR BIENES O SERVICIOS						0.00
Anticipo a proveedores por prestación de servicios a corto plazo	0.00	0.00	0.00			0.00
Anticipo a proveedores por adquisición de bienes inmuebles y Muebles a corto plazo	43,943,065.90	45,755,296.77	-1,812,230.87			8,789,677.79
Anticipo a contratistas (Obras) a corto plazo	79,706,658.90	82,717,987.57	-3,011,328.67			22,789,205.99
ALMACEN						
Almacén de materiales y suministros de consumo	9,036,082.80	4,895,354.92	4,140,727.88			31,558,883.78
OTROS ACTIVOS CIRCULANTES						
Valores en Garantía	43,980.00	43,980.00	0.00			0.00
TOTAL CIRCULANTE	1,270,737,774.39	1,401,187,543.20	-130,449,768.81	539,441,468.47	499,705,615.31	39,735,953.16
ACTIVO NO CIRCULANTE						
INVERSIONES FINANCIERAS A LARGO PLAZO						
Fideicomisos, mandatos y análogos	101,384,515.45	86,970,467.25	14,414,048.20			0.00
BIENES INMUEBLES						
Terrenos	1,477,863,632.98	1,477,863,632.98	0.00			0.00
Edificios	2,435,561,912.52	2,441,013,755.35	-5,451,842.83			0.00
Construcciones en proceso (Obra pública)	235,865,068.70	245,346,139.15	-9,481,070.45			0.00
BIENES MUEBLES						
Mobiliario y equipo de administración	223,367,278.95	220,948,923.05	2,418,355.90			572,141,189.06
Mobiliario y equipo educacional y recreativo	12,620,601.28	13,241,164.90	-620,563.61			570,368,032.85
Equipo de instrumental médico y de laboratorio	339,234,347.31	333,381,149.47	5,853,197.84			1,783,158.21
Equipo de transporte	98,172,546.46	93,412,346.46	4,760,200.00			1,070,063,546.16
Equipo de defensa y seguridad	25,607,568.24	26,218,277.53	-610,709.29			41,519,109.37
Maquinaria, otros equipos y herramientas	798,824,040.82	817,015,124.84	-18,191,084.02			
Colecciones, obras de arte y objetos valiosos	79,790,223.30	79,777,723.30	12,500.00			
Activos biológicos	1,877,540.00	1,877,540.00	0.00			
Otros bienes muebles	106,960,529.51	109,889,510.20	-2,908,980.69			3,239,637,846.78
ACTIVOS INTANGIBLES						
Software	52,458,488.28	52,440,807.83	17,680.45			0.00
Otros activos intangibles	56,240,908.53	54,282,020.01	1,958,888.52			2,236.43
(DEPRECIACIONES, DETERIORO Y AMORTIZACIONES ACUMULADAS DE BIENES)						
(Depreciación acumulada de inmuebles)	0.00	0.00	0.00			-165,072,370.23
(Depreciación acumulada de muebles)	0.00	0.00	0.00			343,003,513.50
ACTIVOS DIFERIDOS						
Otros activos diferidos	20,909,210.47	20,908,588.79	641.68			703,910,024.39
TOTAL NO CIRCULANTE	6,066,738,412.81	6,074,567,151.11	-7,828,738.30			6,405,691,146.15
TOTAL ACTIVO	7,337,475,187.20	7,475,754,694.31	-138,278,507.11	7,337,475,187.20	7,475,754,694.31	-138,278,507.11
Terrenos pendientes de regularización	244,211,154.51	244,211,154.51	0.00	244,211,154.51	244,211,154.51	0.00
Terrenos no regularizados	0.00	0.00	0.00	0.00	0.00	0.00

~~Dr. EN C. JAIME N. JARAMILLO PANIAGUA~~

Dr. EN C. EDUARDO GASCA PLIEGO

C.P. IGNACIO GUTIERREZ PADILLA

~~SECRETARÍA DE ADMINISTRACIÓN~~

RECTOR



ESTADO DE INGRESOS Y EGRESOS DEL 1 DE JUNIO AL 30 DE JUNIO DE 2012

	MOVIMIENTOS DEL MES	MOVIMIENTOS ACUMULADOS
INGRESOS		
INGRESOS DE GESTION		
INGRESOS POR SERVICIOS EDUCATIVOS		
Ingresos Académicos	69,366,367.15	286,970,199.42
Servicios derivados de actividades educacionales	3,026,580.75	12,523,139.48
Servicios de Administración Escolar	1,274,154.20	21,251,758.72
Cursos	1,388,903.72	9,628,688.97
PARTICIPACIONES, APORTACIONES, TRANSFERENCIAS, ASIGNACIONES, SUBSIDIOS Y OTRAS AYUDAS		
TRANSFERENCIAS, ASIGNACIONES, SUBSIDIOS Y OTRAS AYUDAS		
Subsidios y subvenciones	428,846,177.00	1,746,447,664.74
OTROS INGRESOS		
INGRESOS FINANCIEROS		
Intereses ganados de valores, créditos, bonos y otros valores	1,620,894.57	15,945,192.27
INGRESOS POR VENTA DE PRODUCTOS, MATERIALES Y SERVICIOS		
Venta de productos, materiales y servicios	364,752.30	1,896,564.50
Servicios de consultoría y asesoría	2,659,481.34	15,983,958.03
Ingresos por donativos	128,632.16	2,350,316.24
Proyectos y convenios	45,568,274.09	515,044,963.97
Administración de riesgos	57,500.00	504,011.38
Otros ingresos extraordinarios	12,915,116.28	83,663,064.19
TOTAL DE INGRESOS	567,216,833.56	2,712,209,521.91
GASTOS Y OTRAS PERDIDAS		
GASTOS DE FUNCIONAMIENTO		
SERVICIOS PERSONALES		
Remuneraciones al personal de carácter permanente	101,372,533.90	576,460,406.95
Remuneraciones al personal de carácter transitorio	564,354.29	5,375,249.87
Remuneraciones adicionales y especiales	34,187,586.96	166,714,003.07
Prestaciones Ligadas al salario	22,974,388.29	245,181,718.47
Prestaciones no Ligadas al salario	24,762,655.94	140,883,131.15
Seguridad Social	18,362,361.73	82,684,132.29
Impuesto sobre remuneraciones pagadas	0.00	19,834,818.74
Costo de Obligaciones Laborales	0.00	0.00
MATERIALES Y SUMINISTROS		
Materiales y suministros	16,921,797.32	55,566,873.49
SERVICIOS GENERALES		
Servicios Generales	85,750,302.21	552,998,624.42
Estimación gastos a comprobar	0.00	0.00
AYUDAS SOCIALES		
Becas	65,616,167.48	298,188,927.80
OTROS GASTOS Y PERDIDAS EXTRAORDINARIAS		
ESTIMACIONES, DEPRECIACIONES, DETERIOROS, AMORTIZACION, PROVISIONES Y RESERVAS		
Depreciación de Bienes Inmuebles	0.00	0.00
Depreciación de Bienes muebles	0.00	0.00
BIENES MUEBLES E INMUEBLES		
BIENES MUEBLES E INMUEBLES		
Bienes Inmuebles	5,451,842.83	71,168,846.69
Bienes muebles	23,266,546.69	145,294,529.16
Acervo bibliográfico	2,913,925.69	8,854,746.80
Acervo Cultural y artístico	0.00	0.00
Especies Animales	0.00	0.00
Museografía	0.00	0.00
TOTAL DE EGRESOS	402,144,463.33	2,369,206,008.90
RESULTADOS DEL EJERCICIO	165,072,370.23	343,003,513.50

Dr. EN C. JAIMEN N. JARAMILLO PANIAGUA

SECRETARIO DE ADMINISTRACIÓN

Dr. EN C. EDUARDO GASCA PLIEGO

RECTOR

C. P. IGNACIO GUTIERREZ PADILLA

CONTRALOR



ESTADO DE POSICIÓN FINANCIERA AL 31 DE JULIO DE 2012

CUENTA	MES ANTERIOR	MES ACTUAL	VARIACION		MES ANTERIOR	MES ACTUAL	VARIACION
ACTIVO				PASIVO			
ACTIVO CIRCULANTE				PASIVO CIRCULANTE			
EFFECTIVO Y EQUIVALENTES				CUENTAS POR PAGAR A CORTO PLAZO			
Efectivo	4,557,526.72	6,009,572.76	-1,452,046.04	Servicios personales por pagar a corto plazo	0.00	0.00	0.00
Bancos/ Tesorería	260,244,117.63	448,038,095.11	-187,793,977.48	Proveedores por pagar a corto plazo	40,159,705.63	64,667,827.60	-24,508,121.77
DERECHOS A RECIBIR EFFECTIVO O EQUIVALENTES				Retenciones y contribuciones por pagar a corto plazo	365,854,349.63	391,672,137.36	-25,817,787.73
Inversiones financieras de corto plazo	771,357,124.99	714,950,677.61	56,406,447.38	Otras Cuentas por Pagar a corto plazo	70,902,253.86	71,402,237.83	-499,983.97
Cuentas por cobrar a corto plazo	166,710,552.32	121,173,347.72	45,537,204.60	DOCUMENTOS POR PAGAR A CORTO PLAZO			
Deudores diversos por cobrar a corto plazo	64,905,602.28	65,009,962.32	-104,390.04	Documentos comerciales por pagar a corto plazo	0.00	0.00	0.00
DERECHO A RECIBIR BIENES O SERVICIOS				Otros documentos por pagar a corto plazo	22,789,205.99	10,260,113.45	12,529,092.54
Anticipo a proveedores por prestación de servicios a corto plazo	0.00	0.00	0.00				
Anticipo a proveedores por adquisición de bienes Inmuebles y Muebles a corto plazo	45,755,296.77	43,855,594.43	1,899,702.34				
Anticipo a contratistas (Obras) a corto plazo	82,717,987.57	129,585,492.59	-46,867,505.02				
ALMACEN							
Almacén de materiales y suministros de consumo	4,895,354.92	6,107,283.26	-1,211,928.34				
OTROS ACTIVOS CIRCULANTES				TOTAL CIRCULANTE	499,705,515.31	538,002,316.24	-38,296,800.93
Valores en Garantía	43,980.00	43,980.00	0.00				
TOTAL CIRCULANTE	1,401,187,543.20	1,534,774,036.80	-133,586,492.60				
ACTIVO NO CIRCULANTE				PASIVO NO CIRCULANTE			
INVERSIONES FINANCIERAS A LARGO PLAZO				DOCUMENTOS POR PAGAR LARGO PLAZO			
Fidelcomisos, mandatos y análogos	86,970,467.25	77,772,185.72	9,198,281.53	Documentos comerciales por pagar a Largo Plazo	0.00	0.00	0.00
BIENES INMUEBLES				Otros Documentos por pagar a Largo Plazo	0.00	0.00	0.00
Terrenos	1,477,863,632.98	1,477,863,632.98	0.00	PROVISIONES A LARGO PLAZO			
Edificios	2,441,013,755.35	2,441,013,755.35	0.00	Provisión por pensiones a largo plazo	570,358,032.85	564,116,889.60	6,241,143.25
Construcciones en proceso (Obra pública)	245,346,139.15	264,122,838.82	-18,776,699.67	TOTAL NO CIRCULANTE	570,358,032.85	564,116,889.60	6,241,143.25
BIENES MUEBLES				TOTAL PASIVO	1,070,063,548.16	1,102,119,205.84	-32,055,657.68
Mobiliario y equipo de administración	220,948,923.05	219,228,002.61	1,720,920.44				
Mobiliario y equipo educacional y recreativo	13,241,164.90	13,351,507.90	-110,343.00				
Equipo e instrumental medico y de laboratorio	333,381,149.47	337,044,590.34	-3,663,440.87	HACIENDA PUBLICA/PATRIMONIO			
Equipo de transporte	93,412,346.46	95,863,595.42	-2,451,248.96	PATRIMONIO CONTRIBUIDO			
Equipo de defensa y seguridad	26,218,277.53	26,492,211.13	-273,933.60	APORTACIONES			
Maquinaria, otros equipos y herramientas	817,015,124.84	822,400,299.02	-5,385,174.18	Aportaciones de patrimonio	3,239,637,846.78	3,254,973,456.31	-15,335,609.53
Colecciones, obras de arte y objetos valiosos	79,777,723.30	79,777,723.30	0.00	REVALUACIONES DEL PATRIMONIO			
Activos biológicos	1,877,540.00	1,877,540.00	0.00	Revaluaciones del patrimonio	1,907,200,505.79	1,907,200,505.79	0.00
Otros bienes muebles	109,869,510.20	116,400,329.48	-6,530,819.28	DONACIONES DE PATRIMONIO			
ACTIVOS INTANGIBLES				Donaciones de patrimonio	211,939,255.69	211,709,683.71	229,571.98
Software	52,440,807.83	50,852,805.93	1,588,001.90	PATRIMONIO GENERADO			
Otros activos intangibles	54,282,020.01	55,577,459.65	-1,295,439.64	RESULTADOS DEL EJERCICIO (AHORRO/DESAHORRO)			
(DEPRECIACIONES, DETERIORO Y AMORTIZACIONES ACUMULADAS DE BIENES)				Resultado del ejercicio (ahorro/desahorro)	343,003,513.50	467,545,031.04	-124,541,517.54
(Depreciación acumulada de inmuebles)	0.00	0.00	0.00	RESULTADOS DE EJERCICIOS ANTERIORES			
(Depreciación acumulada de muebles)	0.00	0.00	0.00	Resultados de ejercicios anteriores	703,910,024.39	703,910,024.39	0.00
ACTIVOS DIFERIDOS				TOTAL PATRIMONIO	6,405,691,146.15	6,545,338,701.24	-139,647,555.09
Otros activos diferidos	20,908,568.79	33,045,393.63	-12,136,824.84	TOTAL PASIVO Y PATRIMONIO	7,475,754,694.31	7,647,467,907.08	-171,703,212.77
TOTAL NO CIRCULANTE	6,074,567,151.11	6,112,683,871.28	-38,116,720.17				
TOTAL ACTIVO	7,475,754,694.31	7,647,467,907.08	-171,703,212.77				
				Regularización de terrenos	244,211,154.51	244,211,154.51	0.00
Terrenos pendientes de regularización	244,211,154.51	244,211,154.51	0.00	Terrenos no regularizados cta.	0.00	0.00	0.00
Terrenos no regularizados	0.00	0.00	0.00				

Dr. EN C. JAIME N. JARAMILLO PANIAGUA

SECRETARIO DE ADMINISTRACIÓN

Dr. EN C. EDUARDO GASCA PLIEGO

RECTOR

C.P. IGNACIO GUTIERREZ PADILLA

CONTRALOR



ESTADO DE INGRESOS Y EGRESOS DEL 1 DE JULIO AL 31 DE JULIO DE 2012

	MOVIMIENTOS DEL MES	MOVIMIENTOS ACUMULADOS
INGRESOS		
INGRESOS DE GESTION		
INGRESOS POR SERVICIOS EDUCATIVOS		
Ingresos Académicos	115,069,824.61	402,040,024.03
Servicios derivados de actividades educacionales	1,720,390.85	14,243,530.33
Servicios de Administración Escolar	2,772,636.58	24,024,395.30
Cursos	2,452,727.27	12,081,416.24
PARTICIPACIONES, APORTACIONES, TRANSFERENCIAS, ASIGNACIONES, SUBSIDIOS Y OTRAS AYUDAS		
TRANSFERENCIAS, ASIGNACIONES, SUBSIDIOS Y OTRAS AYUDAS		
Subsidios y subvenciones	228,482,273.93	1,974,929,938.67
OTROS INGRESOS		
INGRESOS FINANCIEROS		
Intereses ganados de valores, créditos, bonos y otros valores	3,993,810.12	19,939,002.39
INGRESOS POR VENTA DE PRODUCTOS, MATERIALES Y SERVICIOS		
Venta de productos, materiales y servicios	188,171.15	2,084,735.65
Servicios de consultoría y asesoría	735,626.04	16,719,584.07
Ingresos por donativos	132,266.45	2,482,582.69
Proyectos y convenios	129,481,850.82	644,528,814.79
Administración de riesgos	102,500.00	606,511.38
Otros ingresos extraordinarios	17,126,033.17	100,789,097.36
TOTAL DE INGRESOS	502,258,110.99	3,214,467,632.90
GASTOS Y OTRAS PERDIDAS		
GASTOS DE FUNCIONAMIENTO		
SERVICIOS PERSONALES		
Remuneraciones al personal de carácter permanente	95,159,020.43	671,619,427.38
Remuneraciones al personal de carácter transitorio	379,563.25	5,754,813.12
Remuneraciones adicionales y especiales	30,553,964.56	197,267,967.63
Prestaciones Ligadas al salario	45,607,528.45	290,789,246.92
Prestaciones no Ligadas al salario	23,637,702.61	164,520,633.76
Seguridad Social	11,840,048.94	94,524,181.23
Impuesto sobre remuneraciones pagadas	12,282,708.00	32,117,526.74
Costo de Obligaciones Laborales	0.00	0.00
MATERIALES Y SUMINISTROS		
Materiales y suministros	8,510,506.60	64,077,380.09
SERVICIOS GENERALES		
Servicios Generales	79,854,095.02	632,852,719.44
Estimación gastos a comprobar	0.00	0.00
AYUDAS SOCIALES		
Becas	46,734,911.00	344,923,838.80
OTROS GASTOS Y PERDIDAS EXTRAORDINARIAS		
ESTIMACIONES, DEPRECIACIONES, DETERIOROS, AMORTIZACION, PROVISIONES Y RESERVAS		
Depreciación de Bienes Inmuebles	0.00	0.00
Depreciación de Bienes muebles	0.00	0.00
BIENES MUEBLES E INMUEBLES		
Bienes Inmuebles	0.00	71,168,846.69
Bienes muebles	16,625,725.31	161,920,254.47
Acervo bibliográfico	6,530,819.28	15,385,566.08
Acervo Cultural y artístico	0.00	0.00
Especies Animales	0.00	0.00
Museografía	0.00	0.00
TOTAL DE EGRESOS	377,716,593.45	2,746,922,602.35
RESULTADOS DEL EJERCICIO	124,541,517.54	467,545,031.04

Dr. EN C. JAIME N. JARAMILLO PONTAGÜA

SECRETARIO DE ADMINISTRACIÓN

Dr. EN C. EDUARDO GASCA PLIEGO

RECTOR

C.P. IGNACIO GUTIERREZ PADILLA

CONTRALOR

ESTADO DE POSICIÓN FINANCIERA
AL 31 DE AGOSTO DE 2012

CUENTA	MES ANTERIOR	MES ACTUAL	VARIACION		MES ANTERIOR	MES ACTUAL	VARIACION
ACTIVO							
ACTIVO CIRCULANTE				PASIVO			
EFFECTIVO Y EQUIVALENTES				PASIVO CIRCULANTE			
Efectivo	6,009,572.78	5,205,198.93	804,373.83	CUENTAS POR PAGAR A CORTO PLAZO			
Bancos/ Tesorería	448,038,095.11	463,175,265.91	-15,137,170.80	Servicios personales por pagar a corto plazo	0.00	0.00	0.00
DERECHOS A RECIBIR EFECTIVO O EQUIVALENTES				Proveedores por pagar a corto plazo	64,667,827.60	66,624,990.61	-3,957,163.01
Inversiones financieras de corto plazo	714,950,677.61	731,086,864.20	-16,116,186.59	Retenciones y contribuciones por pagar a corto plazo	391,672,137.36	392,770,560.34	-1,098,422.98
Cuentas por cobrar a corto plazo	121,173,347.72	73,016,895.83	48,156,451.89	Otras Cuentas por Pagar a corto plazo	71,402,237.83	71,297,151.47	105,086.36
Deudores diversos por cobrar a corto plazo	65,009,992.32	65,360,166.55	-350,174.23	DOCUMENTOS POR PAGAR A CORTO PLAZO			
DERECHO A RECIBIR BIENES O SERVICIOS				Documentos comerciales por pagar a corto plazo	0.00	0.00	0.00
Anticipo a proveedores por prestación de servicios a corto plazo	0.00	0.00	0.00	Otros documentos por pagar a corto plazo	10,260,113.45	12,024,435.05	-1,764,321.60
Anticipo a proveedores por adquisición de bienes inmuebles y Muebles a corto plazo	43,855,594.43	30,897,182.76	12,958,431.67				
Anticipo a contratistas (Obras) a corto plazo	129,585,492.59	133,178,292.51	-3,592,799.92				
ALMACEN							
Almacén de materiales y suministros de consumo	6,107,283.26	5,187,417.32	919,865.94				
OTROS ACTIVOS CIRCULANTES							
Valores en Garantía	43,980.00	43,980.00	0.00				
TOTAL CIRCULANTE	1,534,774,036.80	1,607,131,244.01	27,642,791.79	TOTAL CIRCULANTE	638,002,316.24	644,717,137.47	-6,714,821.23
ACTIVO NO CIRCULANTE				PASIVO NO CIRCULANTE			
INVERSIONES FINANCIERAS A LARGO PLAZO				DOCUMENTOS POR PAGAR LARGO PLAZO			
Fideicomisos, mandatos y análogos	77,772,185.72	87,555,613.55	-9,783,427.83	Documentos comerciales por pagar a Largo Plazo	0.00	0.00	0.00
BIENES INMUEBLES				Otros Documentos por pagar a Largo Plazo	0.00	0.00	0.00
Terrenos	1,477,863,832.98	1,477,863,832.98	0.00	PROVISIONES A LARGO PLAZO			
Edificios	2,441,013,755.35	2,466,247,826.49	-25,234,071.14	Provisión por pensiones a largo plazo	564,116,889.60	564,116,889.60	0.00
Construcciones en proceso (Obra pública)	264,122,838.82	271,299,368.29	-7,176,529.47	TOTAL NO CIRCULANTE	564,116,889.60	564,116,889.60	0.00
BIENES MUEBLES				TOTAL PASIVO	1,102,119,205.84	1,108,834,027.07	-6,714,821.23
Mobiliario y equipo de administración	219,228,002.61	221,949,488.57	-2,421,485.96				
Mobiliario y equipo educacional y recreativo	13,351,507.90	13,351,507.90	0.00	HACIENDA PUBLICA/PATRIMONIO			
Equipo e instrumental medico y de laboratorio	337,044,590.34	345,897,237.66	-8,852,647.32	PATRIMONIO CONTRIBUIDO			
Equipo de transporte	95,863,595.42	96,938,494.42	-1,074,899.00	APORTACIONES			
Equipo de defensa y seguridad	26,492,211.13	31,512,905.59	-5,020,694.46	Aportaciones de patrimonio	3,254,973,456.31	3,309,412,142.86	-54,438,686.55
Maquinaria, otros equipos y herramientas	822,400,299.02	830,839,864.31	-8,439,565.29	REVALUACIONES DEL PATRIMONIO			
Colecciones, obras de arte y objetos valiosos	79,777,723.30	79,777,723.30	0.00	Revaluaciones del patrimonio	1,907,200,505.79	1,907,200,505.79	0.00
Activos biológicos	1,877,540.00	1,877,540.00	0.00	DONACIONES DE PATRIMONIO			
Otros bienes muebles	118,400,329.48	118,179,501.99	-1,779,172.51	Donaciones de patrimonio	211,709,683.71	211,796,996.62	-87,312.91
ACTIVOS INTANGIBLES				PATRIMONIO GENERADO			
Software	50,652,805.93	52,469,386.20	-1,616,580.27	RESULTADOS DEL EJERCICIO (AHORRO/DESAHORRO)			
Otros activos intangibles	55,577,459.65	59,745,026.83	-4,167,567.18	Resultado del ejercicio (ahorro/desahorro)	467,545,031.04	477,814,575.56	-10,269,544.52
(DEPRECIACIONES, DETERIORO Y AMORTIZACIONES ACUMULADAS DE BIENES)				RESULTADOS DE EJERCICIOS ANTERIORES			
(Depreciación acumulada de inmuebles)	0.00	0.00	0.00	Resultados de ejercicios anteriores	703,910,024.39	703,910,024.39	0.00
(Depreciación acumulada de muebles)	0.00	0.00	0.00	TOTAL PATRIMONIO	6,645,338,701.24	6,610,134,246.22	-64,795,543.98
ACTIVOS DIFERIDOS				TOTAL PASIVO Y PATRIMONIO	7,647,467,907.08	7,718,968,272.29	-71,510,365.21
Otros activos diferidos	33,045,393.63	56,631,930.20	-23,586,536.57				
TOTAL NO CIRCULANTE	6,112,683,871.28	6,211,637,028.28	-99,153,157.00				
TOTAL ACTIVO	7,647,467,907.08	7,718,968,272.29	-71,510,365.21				
Terrenos pendientes de regularización	244,211,154.51	244,211,154.51	0.00	Regularización de terrenos	244,211,154.51	244,211,154.51	0.00
Terrenos no regularizados	0.00	0.00	0.00	Terrenos no regularizados cta.	0.00	0.00	0.00

Dr. EN C. JAIME N. JARAMILLO PANIAGUA

Dr. EN C. EDUARDO GASCA PLIEGO

C.P. IGNACIO GUTIERREZ PADILLA

SECRETARIO DE ADMINISTRACIÓN

RECTOR

CONTRALOR

**ESTADO DE ACTIVIDADES
DEL 1 DE ENERO AL 31 DE AGOSTO DE 2012**

	MOVIMIENTOS DEL MES	MOVIMIENTOS ACUMULADOS
INGRESOS		
INGRESOS DE GESTION		
INGRESOS POR SERVICIOS EDUCATIVOS		
Ingresos Académicos	38,816,356.18	440,856,380.21
Servicios derivados de actividades educacionales	1,057,297.65	15,300,827.98
Servicios de Administración Escolar	965,460.64	24,989,855.94
Cursos	1,899,983.88	13,981,400.12
PARTICIPACIONES, APORTACIONES, TRANSFERENCIAS, ASIGNACIONES, SUBSIDIOS Y OTRAS AYUDAS		
TRANSFERENCIAS, ASIGNACIONES, SUBSIDIOS Y OTRAS AYUDAS		
Subsidios y subvenciones	199,021,784.00	2,173,951,722.67
OTROS INGRESOS		
INGRESOS FINANCIEROS		
Intereses ganados de valores, créditos, bonos y otros valores	5,249,346.42	25,188,348.81
INGRESOS POR VENTA DE PRODUCTOS, MATERIALES Y SERVICIOS		
Venta de productos, materiales y servicios	117,600.20	2,202,335.85
Servicios de consultoría y asesoría	743,477.34	17,463,061.41
Ingresos por donativos	31,570.16	2,514,152.85
Proyectos y convenios	188,190,441.65	832,717,256.44
Administración de riesgos	15,000.00	621,511.38
Otros ingresos extraordinarios	13,965,181.56	114,754,278.92
TOTAL DE INGRESOS	450,073,499.68	3,664,541,132.58
GASTOS Y OTRAS PERDIDAS		
GASTOS DE FUNCIONAMIENTO		
SERVICIOS PERSONALES		
Remuneraciones al personal de carácter permanente	102,754,539.23	774,373,966.61
Remuneraciones al personal de carácter transitorio	202,669.14	5,957,482.26
Remuneraciones adicionales y especiales	22,236,797.32	219,504,764.95
Prestaciones Ligadas al salario	45,760,548.10	336,549,795.02
Prestaciones no Ligadas al salario	26,136,512.82	190,657,346.58
Seguridad Social	11,368,435.30	105,892,616.53
Impuesto sobre remuneraciones pagadas	4,218,979.00	36,336,505.74
Costo de Obligaciones Laborales	0.00	0.00
MATERIALES Y SUMINISTROS		
Materiales y suministros	9,914,919.46	73,992,299.55
SERVICIOS GENERALES		
Servicios Generales	85,999,022.28	718,851,741.72
Estimación gastos a comprobar	0.00	0.00
AYUDAS SOCIALES		
Becas	76,931,489.06	421,855,327.86
OTROS GASTOS Y PERDIDAS EXTRAORDINARIAS		
ESTIMACIONES, DEPRECIACIONES, DETERIOROS, AMORTIZACION, PROVISIONES Y RESERVAS		
Depreciación de Bienes Inmuebles	0.00	0.00
Depreciación de Bienes muebles	0.00	0.00
BIENES MUEBLES E INMUEBLES		
BIENES MUEBLES E INMUEBLES		
Bienes Inmuebles	25,234,071.14	96,402,917.83
Bienes muebles	27,266,799.80	189,187,054.27
Acervo bibliográfico	1,779,172.51	17,164,738.59
Acervo Cultural y artístico	0.00	0.00
Especies Animales	0.00	0.00
Museografía	0.00	0.00
TOTAL DE EGRESOS	439,803,955.16	3,186,726,557.51
RESULTADOS DEL EJERCICIO	10,269,544.52	477,814,575.56

Dr. EN C. JAIME N. JARAMILLO PANIAGUA

SECRETARIO DE ADMINISTRACIÓN

Dr. EN C. EDUARDO GASCA PLIEGO

RECTOR

C.B. IGNACIO GUTIERREZ PADILLA

CONTRALOR

ESTADO DE POSICIÓN FINANCIERA
AL 30 DE SEPTIEMBRE DE 2012

CUENTA	MES ANTERIOR	MES ACTUAL	VARIACION		MES ANTERIOR	MES ACTUAL	VARIACION
ACTIVO							
ACTIVO CIRCULANTE				PASIVO			
EFFECTIVO Y EQUIVALENTES				PASIVO CIRCULANTE			
Efectivo	5,205,198.93	8,809,113.04	-3,603,914.11	CUENTAS POR PAGAR A CORTO PLAZO			
Bancos/ Tesorería	463,175,265.91	421,662,322.13	41,512,943.78	Servicios personales por pagar a corto plazo	0.00	0.00	0.00
DERECHOS A RECIBIR EFECTIVO O EQUIVALENTES				Proveedores por pagar a corto plazo	68,624,990.61	57,088,276.12	11,536,714.49
Inversiones financieras de corto plazo	731,066,864.20	651,370,910.40	79,695,953.80	Retenciones y contribuciones por pagar a corto plazo	392,770,560.34	412,263,866.65	-19,493,306.31
Cuentas por cobrar a corto plazo	73,016,895.83	71,647,885.19	1,369,010.64	Otras Cuentas por Pagar a corto plazo	71,297,151.47	71,216,834.95	80,316.52
Deudores diversos por cobrar a corto plazo	65,360,166.55	65,181,438.05	178,728.50	DOCUMENTOS POR PAGAR A CORTO PLAZO			
DERECHO A RECIBIR BIENES O SERVICIOS				Documentos comerciales por pagar a corto plazo	0.00	0.00	0.00
Anticipo a proveedores por prestación de servicios a corto plazo	0.00	0.00	0.00	Otros documentos por pagar a corto plazo	12,024,435.05	8,723,047.59	3,301,387.46
Anticipo a proveedores por adquisición de bienes Inmuebles y Muebles a corto plazo	30,897,162.76	20,023,438.75	10,873,724.01				
Anticipo a contratistas (Obras) a corto plazo	133,178,292.51	119,308,744.97	13,869,547.54				
ALMACEN				TOTAL CIRCULANTE	544,717,137.47	549,292,027.31	-4,574,889.84
Almacén de materiales y suministros de consumo	5,167,417.32	7,331,964.36	-2,144,547.04				
OTROS ACTIVOS CIRCULANTES				PASIVO NO CIRCULANTE			
Valores en Garantía	43,980.00	63,980.00	-20,000.00	DOCUMENTOS POR PAGAR LARGO PLAZO			
TOTAL CIRCULANTE	1,507,131,244.01	1,365,399,796.89	141,731,447.12	Documentos comerciales por pagar a Largo Plazo	0.00	0.00	
				Otros Documentos por pagar a Largo Plazo	0.00	0.00	
ACTIVO NO CIRCULANTE				PROVISIONES A LARGO PLAZO			
INVERSIONES FINANCIERAS A LARGO PLAZO				Provisión por pensiones a largo plazo	564,116,889.60	551,087,913.66	13,028,975.94
Fideicomisos, mandatos y análogos	87,555,613.55	90,579,231.54	-3,023,617.99	TOTAL NO CIRCULANTE	564,116,889.60	551,087,913.66	13,028,975.94
BIENES INMUEBLES				TOTAL PASIVO	1,108,834,027.07	1,100,379,940.97	8,454,086.10
Terrenos	1,477,863,832.98	1,477,863,832.98	0.00				
Edificios	2,466,247,826.49	2,498,417,272.69	-32,169,446.20	HACIENDA PUBLICA/PATRIMONIO			
Construcciones en proceso (Obra pública)	271,299,368.29	282,901,714.90	-11,602,346.61	PATRIMONIO CONTRIBUIDO			
BIENES MUEBLES				APORTACIONES			
Mobiliario y equipo de administración	221,649,468.57	223,668,226.23	-2,018,759.66	Aportaciones de patrimonio	3,309,412,142.86	3,354,859,123.75	-45,446,980.89
Mobiliario y equipo educacional y recreativo	13,351,507.90	13,368,327.90	-16,820.00	REVALUACIONES DEL PATRIMONIO			
Equipo e instrumental medico y de laboratorio	345,897,237.66	346,858,152.27	-960,914.61	Revaluaciones del patrimonio	1,907,200,505.79	1,907,200,505.79	0.00
Equipo de transporte	96,936,494.42	97,257,794.42	-319,300.00	DONACIONES DE PATRIMONIO			
Equipo de defensa y seguridad	31,512,905.59	31,540,438.80	-27,533.21	Donaciones de patrimonio	211,796,996.62	211,796,996.62	0.00
Maquinaria, otros equipos y herramientas	830,839,864.31	838,627,396.39	-7,787,532.08	PATRIMONIO GENERADO			
Colecciones, obras de arte y objetos valiosos	79,777,723.30	79,777,723.30	0.00	RESULTADOS DEL EJERCICIO (AHORRO/DESAHORRO)			
Activos biológicos	1,877,540.00	1,877,540.00	0.00	Resultado del ejercicio (ahorro/desahorro)	477,814,575.56	368,156,026.34	109,658,549.22
Otros bienes muebles	118,179,501.99	119,854,890.00	-1,675,388.01	RESULTADOS DE EJERCICIOS ANTERIORES			
ACTIVOS INTANGIBLES				Resultados de ejercicios anteriores	703,910,024.39	703,910,024.39	0.00
Software	52,469,386.20	52,940,673.32	-471,287.12	TOTAL PATRIMONIO	6,610,134,245.22	6,645,922,676.89	64,211,568.33
Otros activos intangibles	59,745,026.83	69,261,586.07	-9,516,559.24	TOTAL PASIVO Y PATRIMONIO	7,718,968,272.29	7,646,302,617.86	72,665,654.43
(DEPRECIACIONES, DETERIORO Y AMORTIZACIONES ACUMULADAS DE BIENES)							
(Depreciación acumulada de inmuebles)	0.00	0.00	0.00	Regularización de terrenos	244,211,154.51	244,211,154.51	0.00
(Depreciación acumulada de muebles)	0.00	0.00	0.00	Terrenos no regularizados cta.	0.00	0.00	0.00
ACTIVOS DIFERIDOS							
Otros activos diferidos	56,631,830.20	56,108,218.16	523,712.04				
TOTAL NO CIRCULANTE	6,211,837,028.28	6,280,902,820.97	-69,065,792.69				
TOTAL ACTIVO	7,718,968,272.29	7,646,302,617.86	72,665,654.43				
Terrenos pendientes de regularización	244,211,154.51	244,211,154.51	0.00				
Terrenos no regularizados	0.00	0.00	0.00				

Dr. EN C. JAIME N. JARAMILLO PANIAGUA

SECRETARIO DE ADMINISTRACIÓN

Dr. EN C. EDUARDO GASCA PLIEGO

RECTOR

C.P. IGNACIO GUTIERREZ PADILLA

CONTRALOR

**ESTADO DE ACTIVIDADES
DEL 1 DE ENERO AL 30 DE SEPTIEMBRE DE 2012**

	MOVIMIENTOS DEL MES	MOVIMIENTOS ACUMULADOS
INGRESOS		
INGRESOS DE GESTION		
INGRESOS POR SERVICIOS EDUCATIVOS		
Ingresos Académicos	27,045,575.59	467,901,955.80
Servicios derivados de actividades educacionales	1,905,319.91	17,206,147.89
Servicios de Administración Escolar	1,402,662.38	26,392,518.32
Cursos	3,223,442.90	17,204,843.02
PARTICIPACIONES, APORTACIONES, TRANSFERENCIAS, ASIGNACIONES, SUBSIDIOS Y OTRAS AYUDAS		
TRANSFERENCIAS, ASIGNACIONES, SUBSIDIOS Y OTRAS AYUDAS		
Subsidios y subvenciones	249,763,571.29	2,423,715,293.96
OTROS INGRESOS		
INGRESOS FINANCIEROS		
Intereses ganados de valores, créditos, bonos y otros valores	760,005.16	25,948,353.97
INGRESOS POR VENTA DE PRODUCTOS, MATERIALES Y SERVICIOS		
Venta de productos, materiales y servicios	348,655.60	2,550,991.45
Servicios de consultoría y asesoría	2,486,542.25	19,949,603.66
Ingresos por donativos	21,882.24	2,536,035.09
Proyectos y convenios	133,085,352.50	965,802,608.94
Administración de riesgos	95,000.00	716,511.38
Otros ingresos extraordinarios	-6,709,565.48	108,044,713.44
TOTAL DE INGRESOS	413,428,444.34	4,077,969,576.92
GASTOS Y OTRAS PERDIDAS		
GASTOS DE FUNCIONAMIENTO		
SERVICIOS PERSONALES		
Remuneraciones al personal de carácter permanente	102,920,546.74	877,294,513.35
Remuneraciones al personal de carácter transitorio	6,108,186.60	12,065,668.86
Remuneraciones adicionales y especiales	33,320,711.36	252,825,476.31
Prestaciones Ligadas al salario	39,007,087.63	375,556,882.65
Prestaciones no Ligadas al salario	22,896,420.68	213,553,767.26
Seguridad Social	11,532,571.70	117,425,188.23
Impuesto sobre remuneraciones pagadas	4,328,389.00	40,664,894.74
Costo de Obligaciones Laborales	0.00	0.00
MATERIALES Y SUMINISTROS		
Materiales y suministros	11,010,396.68	85,002,696.23
SERVICIOS GENERALES		
Servicios Generales	124,633,268.55	843,485,010.27
Estimación gastos a comprobar	0.00	0.00
AYUDAS SOCIALES		
Becas	121,882,433.73	543,737,761.59
OTROS GASTOS Y PERDIDAS EXTRAORDINARIAS		
ESTIMACIONES, DEPRECIACIONES, DETERIOROS, AMORTIZACION, PROVISIONES Y RESERVAS		
Depreciación de Bienes Inmuebles	0.00	0.00
Depreciación de Bienes muebles	0.00	0.00
BIENES MUEBLES E INMUEBLES		
BIENES MUEBLES E INMUEBLES		
Bienes Inmuebles	32,169,446.20	128,572,364.03
Bienes muebles	11,602,146.68	200,789,200.95
Acervo bibliográfico	1,675,388.01	18,840,126.60
Acervo Cultural y artístico	0.00	0.00
Especies Animales	0.00	0.00
Museografía	0.00	0.00
TOTAL DE EGRESOS	523,086,993.56	3,709,813,551.07
RESULTADOS DEL EJERCICIO	-109,658,549.22	368,156,026.34

Dr. EN C. JAIME N. JARAMILLO PANIAGUA

Dr. EN C. EDUARDO GASCA PLIEGO

C.P. IGNACIO GUTIERREZ PADILLA

SECRETARIO DE ADMINISTRACIÓN

RECTOR

CONTRALOR



ESTADO DE POSICIÓN FINANCIERA
AL 31 DE OCTUBRE DE 2012

CUENTA	MES ANTERIOR	MES ACTUAL	VARIACION	MES ANTERIOR	MES ACTUAL	VARIACION
ACTIVO						
ACTIVO CIRCULANTE						
EFFECTIVO Y EQUIVALENTES						
Efectivo	8,809,113.04	8,003,379.15	2,805,733.89	0.00	0.00	0.00
Bancos/ Tesorería	421,662,322.13	373,940,864.37	47,721,457.76	57,086,276.12	53,282,914.99	3,805,361.13
DERECHOS A RECIBIR EFFECTIVO O EQUIVALENTES				412,283,868.65	409,643,824.88	2,620,243.77
Inversiones financieras de corto plazo	651,370,910.40	616,397,892.97	34,973,017.83	71,216,834.95	72,470,757.04	-1,253,922.09
Cuentas por cobrar a corto plazo	76,284,693.91	76,284,693.91	-4,638,608.72	0.00	0.00	0.00
Cuentas por cobrar a corto plazo	65,181,438.05	66,243,217.31	-1,061,779.26	8,725,047.59	15,128,892.11	-6,405,844.52
DERECHO A RECIBIR BIENES O SERVICIOS						
Anticipo a proveedores por prestación de servicios a corto plazo	0.00	0.00	0.00			
Anticipo a proveedores por adquisición de bienes inmuebles y Muebles a corto plazo	20,023,438.75	25,980,249.02	-5,956,810.27			
Anticipo a contratistas (Obras) a corto plazo	119,308,744.97	103,444,878.84	15,863,866.13			
ALMACEN						
Almacén de materiales y suministros de consumo	7,331,984.36	3,218,701.46	4,113,282.90			
OTROS ACTIVOS CIRCULANTES						
Valores en Garantía	83,980.00	83,980.00	0.00			
TOTAL CIRCULANTE	1,366,399,796.89	1,271,577,866.83	93,821,940.26	649,292,027.31	660,626,289.02	-1,234,261.71
ACTIVO NO CIRCULANTE						
INVERSIONES FINANCIERAS A LARGO PLAZO						
Fideicomisos, mandatos y análogos	90,579,231.54	91,272,858.69	-693,627.15			
BIENES INMUEBLES						
Terrenos	1,477,863,632.98	1,484,463,632.98	-6,600,000.00	0.00	0.00	0.00
Edificios	2,498,417,272.69	2,498,417,272.69	0.00	0.00	0.00	0.00
Construcciones en proceso (Obra pública)	282,901,714.90	337,087,992.64	-54,186,277.74	551,087,913.66	529,128,299.26	21,959,614.40
BIENES MUEBLES				861,087,913.66	829,128,299.26	21,959,614.40
Mobiliario y equipo de administración	223,668,228.23	226,317,017.23	-2,648,789.00	1,100,379,940.97	1,079,864,688.28	20,725,352.69
Mobiliario y equipo educacional y recreativo	13,368,327.90	13,368,327.90	0.00			
Equipo e instrumental médico y de laboratorio	346,888,152.27	346,160,908.67	727,243.60			
Equipo de transporte	97,257,764.42	98,057,764.42	-800,000.00			
Equipo de defensa y seguridad	31,540,438.80	32,064,009.08	-523,570.28			
Maquinaria, otros equipos y herramientas	838,627,396.39	856,007,242.86	-17,379,846.27			
Colecciones, obras de arte y objetos valiosos	76,777,723.30	76,777,723.30	0.00			
Activos biológicos	1,877,540.00	2,038,098.00	-160,548.00			
Otros bienes muebles	119,854,960.00	123,389,423.90	-3,544,533.90			
ACTIVOS INTANGIBLES						
Software	52,940,673.32	53,550,040.17	-609,366.85	3,354,859,123.75	3,389,458,532.43	-34,599,408.68
Otros activos intangibles	89,281,566.07	80,936,230.95	8,345,335.12	1,907,200,505.79	1,907,200,505.79	0.00
(DEPRECIACIONES, DETERIORO Y AMORTIZACIONES ACUMULADAS DE BIENES)				211,796,996.82	211,837,051.82	-40,055.00
(Depreciación acumulada de inmuebles)	0.00	0.00	0.00			
(Depreciación acumulada de muebles)	0.00	0.00	0.00			
ACTIVOS DIFERIDOS						
Otros activos diferidos	56,108,218.16	56,330,252.82	-222,034.66	388,156,028.34	381,795,988.20	6,360,056.14
TOTAL NO CIRCULANTE	6,280,902,820.97	6,382,278,814.08	-101,376,993.11	703,910,024.39	703,910,024.39	0.00
TOTAL ACTIVO	7,646,302,617.86	7,653,856,670.71	-7,554,052.85	7,646,302,617.86	7,653,856,670.71	-7,554,052.85
Terrenos pendientes de regularización	244,211,154.51	244,211,154.51	0.00	244,211,154.51	244,211,154.51	0.00
Terrenos no regularizados	0.00	0.00	0.00	0.00	0.00	0.00
PASIVO						
PASIVO CIRCULANTE						
CUENTAS POR PAGAR A CORTO PLAZO						
Servicios personales por pagar a corto plazo	0.00	0.00	0.00	0.00	0.00	0.00
Proveedores por pagar a corto plazo	57,086,276.12	53,282,914.99	3,805,361.13	57,086,276.12	53,282,914.99	3,805,361.13
Retenciones y contribuciones por pagar a corto plazo	412,283,868.65	409,643,824.88	2,620,243.77	412,283,868.65	409,643,824.88	2,620,243.77
Otras Cuentas por Pagar a corto plazo	71,216,834.95	72,470,757.04	-1,253,922.09	71,216,834.95	72,470,757.04	-1,253,922.09
DOCUMENTOS POR PAGAR A CORTO PLAZO						
Documentos comerciales por pagar a corto plazo	0.00	0.00	0.00	0.00	0.00	0.00
Otros documentos por pagar a corto plazo	8,725,047.59	15,128,892.11	-6,405,844.52	8,725,047.59	15,128,892.11	-6,405,844.52
TOTAL CIRCULANTE	649,292,027.31	660,626,289.02	-1,234,261.71	649,292,027.31	660,626,289.02	-1,234,261.71
PASIVO NO CIRCULANTE						
DOCUMENTOS POR PAGAR A LARGO PLAZO						
Documentos comerciales por pagar a Largo Plazo	0.00	0.00	0.00	0.00	0.00	0.00
Otros Documentos por pagar a Largo Plazo	0.00	0.00	0.00	0.00	0.00	0.00
PROVISIONES A LARGO PLAZO						
Provisión por pensiones a largo plazo	551,087,913.66	529,128,299.26	21,959,614.40	551,087,913.66	529,128,299.26	21,959,614.40
TOTAL NO CIRCULANTE	1,100,379,940.97	1,079,864,688.28	20,725,352.69	1,100,379,940.97	1,079,864,688.28	20,725,352.69
TOTAL PASIVO						
HACIENDA PUBLICA/PATRIMONIO						
PATRIMONIO CONTRIBUIDO						
APORTACIONES	3,354,859,123.75	3,389,458,532.43	-34,599,408.68	3,354,859,123.75	3,389,458,532.43	-34,599,408.68
Revaluaciones de patrimonio	1,907,200,505.79	1,907,200,505.79	0.00	1,907,200,505.79	1,907,200,505.79	0.00
REVALUACIONES DEL PATRIMONIO						
DONACIONES DE PATRIMONIO	211,796,996.82	211,837,051.82	-40,055.00	211,796,996.82	211,837,051.82	-40,055.00
PATRIMONIO GENERADO						
RESULTADOS DEL EJERCICIO (AHORRO/DESAHORRO)	388,156,028.34	381,795,988.20	6,360,056.14	388,156,028.34	381,795,988.20	6,360,056.14
Resultados de ejercicios anteriores	703,910,024.39	703,910,024.39	0.00	703,910,024.39	703,910,024.39	0.00
RESULTADOS DE EJERCICIOS ANTERIORES						
TOTAL PATRIMONIO	6,646,302,617.86	6,653,856,670.71	-7,554,052.85	6,646,302,617.86	6,653,856,670.71	-7,554,052.85
TOTAL PASIVO Y PATRIMONIO	7,646,302,617.86	7,653,856,670.71	-7,554,052.85	7,646,302,617.86	7,653,856,670.71	-7,554,052.85
Regularización de terrenos	244,211,154.51	244,211,154.51	0.00	244,211,154.51	244,211,154.51	0.00
Terrenos no regularizados	0.00	0.00	0.00	0.00	0.00	0.00

Dr. EN C. JAIME N. JARAMILLO PANIAGUA

Dr. EN C. EDUARDO GASCA PLEGO

C.P. IGNACIO GUTIERREZ PADILLA

SECRETARIO DE ADMINISTRACIÓN

RECTOR

CONTRALOR

**ESTADO DE ACTIVIDADES
DEL 1 DE ENERO AL 31 DE OCTUBRE DE 2012**

	MOVIMIENTOS DEL MES	MOVIMIENTOS ACUMULADOS
INGRESOS		
INGRESOS DE GESTION		
INGRESOS POR SERVICIOS EDUCATIVOS		
Ingresos Académicos	6,436,873.32	474,338,829.12
Servicios derivados de actividades educacionales	3,106,134.26	20,312,282.15
Servicios de Administración Escolar	1,551,222.00	27,943,740.32
Cursos	2,610,747.50	19,815,590.52
PARTICIPACIONES, APORTACIONES, TRANSFERENCIAS, ASIGNACIONES, SUBSIDIOS Y OTRAS AYUDAS		
TRANSFERENCIAS, ASIGNACIONES, SUBSIDIOS Y OTRAS AYUDAS		
Subsidios y subvenciones	206,120,329.00	2,629,835,622.96
OTROS INGRESOS		
INGRESOS FINANCIEROS		
Intereses ganados de valores, créditos, bonos y otros valores	973,552.75	26,921,906.72
INGRESOS POR VENTA DE PRODUCTOS, MATERIALES Y SERVICIOS		
Venta de productos, materiales y servicios	269,471.20	2,820,462.65
Servicios de consultoría y asesoría	12,193,488.57	32,143,092.23
Ingresos por donativos	160,805.52	2,696,840.61
Proyectos y convenios	206,424,627.80	1,172,227,236.74
Administración de riesgos	0.00	716,511.38
Otros ingresos extraordinarios	16,692,489.69	124,737,203.13
TOTAL DE INGRESOS	456,539,741.61	4,534,509,318.53
GASTOS Y OTRAS PERDIDAS		
GASTOS DE FUNCIONAMIENTO		
SERVICIOS PERSONALES		
Remuneraciones al personal de carácter permanente	105,194,857.73	982,489,371.08
Remuneraciones al personal de carácter transitorio	1,076,516.16	13,142,185.02
Remuneraciones adicionales y especiales	26,403,702.41	279,229,178.72
Prestaciones Ligadas al salario	34,139,637.98	409,696,520.63
Prestaciones no Ligadas al salario	22,906,667.11	236,460,434.37
Seguridad Social	11,143,986.85	128,569,175.08
Impuesto sobre remuneraciones pagadas	4,447,329.00	45,112,223.74
Costo de Obligaciones Laborales	0.00	0.00
MATERIALES Y SUMINISTROS		
Materiales y suministros	15,479,205.19	100,481,901.42
SERVICIOS GENERALES		
Servicios Generales	110,548,814.08	954,033,824.35
Estimación gastos a comprobar	0.00	0.00
AYUDAS SOCIALES		
Becas	96,769,911.66	640,507,673.25
OTROS GASTOS Y PERDIDAS EXTRAORDINARIAS		
ESTIMACIONES, DEPRECIACIONES, DETERIOROS, AMORTIZACION, PROVISIONES Y RESERVAS		
Depreciación de Bienes Inmuebles	0.00	0.00
Depreciación de Bienes muebles	0.00	0.00
BIENES MUEBLES E INMUEBLES		
BIENES MUEBLES E INMUEBLES		
Bienes Inmuebles	6,600,000.00	135,172,364.03
Bienes muebles	24,484,091.68	225,273,292.63
Acervo bibliográfico	3,544,533.90	22,384,660.50
Acervo Cultural y artístico	0.00	0.00
Especies Animales	160,546.00	160,546.00
Museografía	0.00	0.00
TOTAL DE EGRESOS	462,899,799.75	4,172,713,350.82
RESULTADOS DEL EJERCICIO	-6,360,058.14	361,795,968.20

Dr. EN C. JAIME N. JARAMILLO PANIAGUA


Dr. EN C. EDUARDO GASCA PLIEGO

C.P. IGNACIO GUTIERREZ PADILLA

SECRETARIO DE ADMINISTRACIÓN

RECTOR

CONTRALOR



ESTADO DE POSICIÓN FINANCIERA
AL 30 DE NOVIEMBRE DE 2012

CUENTA	MES ANTERIOR	MES ACTUAL	VARIACION	MES ANTERIOR	MES ACTUAL	VARIACION
ACTIVO						
ACTIVO CIRCULANTE						
EFFECTIVO Y EQUIVALENTES						
Efectivo	6,003,379.15	6,777,924.61	-774,545.46	0.00	0.00	0.00
Bancos/ Tesorería	373,940,864.37	402,923,195.14	-28,982,330.77	53,282,914.99	76,746,234.91	-23,463,319.92
DERECHOS A RECIBIR EFECTIVO O EQUIVALENTES				409,643,624.88	428,316,741.84	-18,673,117.06
Inversiones financieras de corto plazo	616,397,892.57	547,699,681.41	68,708,211.16	72,470,757.04	72,907,480.17	-436,723.13
Cuentas por cobrar a corto plazo	76,284,693.91	76,038,968.74	245,695.17	0.00	0.00	0.00
Cuentas por cobrar a largo plazo	66,243,217.31	66,332,087.16	-88,869.85	15,128,992.11	9,129,665.06	5,999,327.05
DERECHO A RECIBIR BIENES O SERVICIOS						
Anticipo a proveedores por prestación de servicios a corto plazo	0.00	0.00	0.00			
Anticipo a proveedores por adquisición de bienes inmuebles y Muebles a corto plazo	25,980,249.02	28,375,577.54	-2,395,328.52			
Anticipo a contratistas (Obras) a corto plazo	103,444,878.84	114,276,317.92	-10,831,439.08			
ALMACEN						
Almacén de materiales y suministros de consumo	3,218,701.46	3,459,881.71	-241,180.25			
OTROS ACTIVOS CIRCULANTES						
Valores en Garantía	63,980.00	63,980.00	0.00			
TOTAL CIRCULANTE	1,271,877,866.63	1,246,937,644.23	25,640,212.40	580,526,288.02	587,100,122.08	-36,573,833.06
ACTIVO NO CIRCULANTE						
INVERSIONES FINANCIERAS A LARGO PLAZO						
Fideicomisos, mandatos y análogos	91,272,858.69	80,088,210.82	11,204,647.87			
BIENES INMUEBLES						
Terrenos	1,454,463,632.98	1,484,463,632.98	0.00	0.00	0.00	0.00
Edificios	2,498,417,272.69	2,498,417,272.69	0.00	0.00	0.00	0.00
Construcciones en proceso (Obras públicas)	337,087,992.64	396,780,897.38	-59,692,904.74	529,126,299.26	525,317,879.97	3,810,419.29
BIENES MUEBLES				529,126,299.26	525,317,879.97	3,810,419.29
Mobiliario y equipo de administración	228,317,017.23	230,533,960.08	-4,216,942.85	1,079,654,588.28	1,112,418,002.06	-32,763,413.77
Mobiliario y equipo educacional y recreativo	13,368,327.90	14,231,842.82	-863,514.92			
Equipo e instrumental médico y de laboratorio	349,190,908.67	355,049,089.45	-5,858,180.78			
Equipo de transporte	98,057,784.42	98,057,784.42	0.00			
Equipo de defensa y seguridad	32,084,009.06	32,519,849.80	-435,840.74			
Maquinaria, otros equipos y herramientas	856,007,242.66	865,461,322.05	-9,454,079.39			
Colecciones, obras de arte y objetos valiosos	76,777,723.30	76,777,723.30	0.00			
Activos biológicos	2,038,066.00	2,061,065.00	-22,999.00			
Otros bienes muebles	123,399,423.90	124,488,972.20	-1,089,548.30			
ACTIVOS INTANGIBLES						
Software	53,550,040.17	54,752,074.97	-1,202,034.80	3,389,458,532.43	3,412,601,502.89	-23,142,970.46
Otros activos intangibles	80,939,230.95	92,492,700.66	-11,556,469.71	1,907,200,505.79	1,807,200,505.78	0.00
(DEPRECIACIONES, DETERIORO Y AMORTIZACIONES ACUMULADAS DE BIENES)				211,837,051.62	211,837,051.62	0.00
(Depreciación acumulada de inmuebles)	0.00	0.00	0.00			
(Depreciación acumulada de muebles)	0.00	0.00	0.00			
ACTIVOS DIFERIDOS						
Otros activos diferidos	56,330,252.82	62,240,902.21	-5,910,649.39	381,795,868.20	389,327,718.00	-7,531,749.80
TOTAL NO CIRCULANTE	6,382,278,814.08	6,471,387,160.51	-89,078,346.43	7,039,910,024.39	7,039,910,024.39	0.00
TOTAL ACTIVO	7,654,156,680.71	7,718,324,804.74	-63,438,124.03	7,629,196,312.41	7,718,324,804.74	-63,438,124.03
Terrenos pendientes de regularización	244,211,154.51	244,211,154.51	0.00	244,211,154.51	244,211,154.51	0.00
Terrenos no regularizados	0.00	0.00	0.00	0.00	0.00	0.00

Dr. EN C. JAIMEN JARAMILLO PANTAGUA

Dr. EN C. EDUARDO GASCA PLEGO

C.P. IGNACIO GUTIERREZ PADILLA

SECRETARIO DE ADMINISTRACIÓN

RECTOR

CONTRALOR

**ESTADO DE ACTIVIDADES
DEL 1 DE ENERO AL 30 DE NOVIEMBRE DE 2012**

	MOVIMIENTOS DEL MES	MOVIMIENTOS ACUMULADOS
INGRESOS		
INGRESOS DE GESTION		
INGRESOS POR SERVICIOS EDUCATIVOS		
Ingresos Académicos	3,433,964.00	477,772,793.12
Servicios derivados de actividades educacionales	2,435,916.03	22,748,198.18
Servicios de Administración Escolar	1,766,757.39	29,710,497.71
Cursos	1,386,008.23	21,201,598.75
PARTICIPACIONES, APORTACIONES, TRANSFERENCIAS, ASIGNACIONES, SUBSIDIOS Y OTRAS AYUDAS		
TRANSFERENCIAS, ASIGNACIONES, SUBSIDIOS Y OTRAS AYUDAS		
Subsidios y subvenciones	242,189,330.41	2,872,024,953.37
OTROS INGRESOS		
INGRESOS FINANCIEROS		
Intereses ganados de valores, créditos, bonos y otros valores	1,934,962.59	28,856,869.31
INGRESOS POR VENTA DE PRODUCTOS, MATERIALES Y SERVICIOS		
Venta de productos, materiales y servicios	150,361.00	2,970,823.65
Servicios de consultoría y asesoría	1,230,385.81	33,373,478.04
Ingresos por donativos	107,785.36	2,804,625.97
Proyectos y convenios	162,258,422.54	1,334,485,659.28
Administración de riesgos	22,427.00	738,938.38
Otros ingresos extraordinarios	31,962,895.21	156,700,098.34
TOTAL DE INGRESOS	448,879,215.57	4,983,388,534.10
GASTOS Y OTRAS PERDIDAS		
GASTOS DE FUNCIONAMIENTO		
SERVICIOS PERSONALES		
Remuneraciones al personal de carácter permanente	101,822,997.48	1,084,312,368.56
Remuneraciones al personal de carácter transitorio	578,187.51	13,720,372.53
Remuneraciones adicionales y especiales	25,342,564.21	304,571,742.93
Prestaciones Ligadas al salario	23,170,270.84	432,866,791.47
Prestaciones no Ligadas al salario	23,213,210.81	259,673,645.18
Seguridad Social	11,554,576.16	140,123,751.24
Impuesto sobre remuneraciones pagadas	10,210,201.00	55,322,424.74
Costo de Obligaciones Laborales	0.00	0.00
MATERIALES Y SUMINISTROS		
Materiales y suministros	17,380,575.56	117,862,476.98
SERVICIOS GENERALES		
Servicios Generales	104,597,821.25	1,058,631,645.60
Estimación gastos a comprobar	0.00	0.00
AYUDAS SOCIALES		
Becas	101,009,470.72	741,517,143.97
OTROS GASTOS Y PERDIDAS EXTRAORDINARIAS		
ESTIMACIONES, DEPRECIACIONES, DETERIOROS, AMORTIZACION, PROVISIONES Y RESERVAS		
Depreciación de Bienes Inmuebles	0.00	0.00
Depreciación de Bienes muebles	0.00	0.00
BIENES MUEBLES E INMUEBLES		
BIENES MUEBLES E INMUEBLES		
Bienes Inmuebles	0.00	135,172,364.03
Bienes muebles	21,375,042.93	246,648,335.56
Acervo bibliográfico	1,069,548.30	23,454,208.80
Acervo Cultural y artístico	0.00	0.00
Especies Animales	22,999.00	183,545.00
Museografía	0.00	0.00
TOTAL DE EGRESOS	441,347,465.77	4,614,060,816.59
RESULTADOS DEL EJERCICIO	7,531,749.80	369,327,718.00

Dr. EN C. JAIME N. JARAMILLO PANIAGUA

Dr. EN C. EDUARDO GASCA PLIEGO

C.P. IGNACIO GUTIERREZ PADILLA

SECRETARÍA DE ADMINISTRACIÓN

RECTOR

CONTRALOR

ESTADO DE POSICIÓN FINANCIERA
AL 31 DE DICIEMBRE DE 2012

CUENTA	MES ANTERIOR	MES ACTUAL	VARIACION		MES ANTERIOR	MES ACTUAL	VARIACION
ACTIVO				PASIVO			
ACTIVO CIRCULANTE				PASIVO CIRCULANTE			
EFFECTIVO Y EQUIVALENTES				CUENTAS POR PAGAR A CORTO PLAZO			
Efectivo	6,777,924.61	3,321,417.40	3,456,507.21	Servicios personales por pagar a corto plazo	0.00	0.00	0.00
Bancos/ Tesorería	402,923,195.14	499,101,334.20	-96,178,139.06	Proveedores por pagar a corto plazo	76,746,234.91	137,154,668.98	-60,408,434.07
DERECHOS A RECIBIR EFECTIVO O EQUIVALENTES				Referendos y contribuciones por pagar a corto plazo	428,316,741.94	469,124,566.57	-40,807,824.63
Inversiones financieras de corto plazo	547,689,681.41	280,432,020.58	267,257,660.83	Otras Cuentas por Pagar a corto plazo	72,907,480.17	70,254,839.31	2,652,640.86
Cuentas por cobrar a corto plazo	76,038,998.74	143,222,969.94	-67,183,971.20	DOCUMENTOS POR PAGAR A CORTO PLAZO			
Deudores diversos por cobrar a corto plazo	66,332,087.16	18,341,952.73	47,990,134.43	Documentos comerciales por pagar a corto plazo	0.00	0.00	0.00
DERECHO A RECIBIR BIENES O SERVICIOS				Otros documentos por pagar a corto plazo	9,129,865.06	47,435,088.53	-38,305,423.47
Anticipo a proveedores por prestación de servicios a corto plazo	0.00	0.00	0.00				
Anticipo a proveedores por adquisición de bienes inmuebles y Muebles a corto plazo	28,375,577.54	32,527,136.69	-4,151,559.15				
Anticipo a contratistas (Obras) a corto plazo	114,276,317.92	100,523,150.14	13,753,167.78				
ALMACÉN							
Almacén de materiales y suministros de consumo	3,459,881.71	1,808,693.32	1,651,212.39				
OTROS ACTIVOS CIRCULANTES							
Valores en Garantía	63,980.00	63,980.00	0.00				
TOTAL CIRCULANTE	1,246,937,644.23	1,079,342,631.00	166,595,013.23	TOTAL CIRCULANTE	687,100,122.08	723,969,163.39	-136,869,041.31
ACTIVO NO CIRCULANTE				PASIVO NO CIRCULANTE			
INVERSIONES FINANCIERAS A LARGO PLAZO				DOCUMENTOS POR PAGAR A LARGO PLAZO			
Fideicomisos, mandatos y análogos	80,068,210.82	86,071,340.01	13,999,870.81	Documentos comerciales por pagar a Largo Plazo	0.00	0.00	0.00
BIENES INMUEBLES				Otros Documentos por pagar a Largo Plazo	0.00	0.00	0.00
Edificios	1,484,463,632.98	1,498,463,632.97	-13,999,999.99	PROVISIONES A LARGO PLAZO			
Terrenos	2,486,417,272.69	2,486,417,272.69	0.00	Provisión por pensiones a largo plazo	525,317,879.97	608,639,066.00	-83,321,186.03
Construcciones en proceso (Obra pública)	396,760,897.38	440,811,682.51	-44,050,785.13	TOTAL NO CIRCULANTE	525,317,879.97	608,639,066.00	-83,321,186.03
BIENES MUEBLES				TOTAL PASIVO	1,112,418,002.05	1,332,608,229.39	-220,190,227.34
Construcciones en proceso (Obra pública)	230,533,990.06	230,959,998.98	-426,008.92				
Mobiliario y equipo de administración	14,231,842.82	13,224,413.37	1,007,229.45	HACIENDA PUBLICA/PATRIMONIO			
Equipo e instrumental médico y de laboratorio	355,049,089.45	353,509,598.82	1,539,490.63	PATRIMONIO CONTRIBUIDO			
Equipo de transporte	98,057,794.42	103,657,877.79	-5,600,183.37	APORTACIONES			
Equipo de defensa y seguridad	32,519,849.60	31,438,373.81	1,081,475.79	Aportaciones de patrimonio	3,412,601,502.99	3,456,725,844.94	-44,124,141.95
Maquinaria, otros equipos y herramientas	865,461,322.05	744,119,228.18	121,342,092.87	REVALUACIONES DEL PATRIMONIO			
Colecciones, obras de arte y objetos valiosos	79,777,723.30	79,777,723.30	0.00	Revaluaciones del patrimonio	1,907,200,505.79	1,907,200,505.79	0.00
Activos biológicos	2,061,085.00	2,069,085.00	-8,000.00	DONACIONES DE PATRIMONIO			
Otros bienes muebles	124,468,972.20	126,565,682.87	-4,096,710.67	Donaciones de patrimonio	211,837,051.62	214,871,062.45	-3,034,010.83
ACTIVOS INTANGIBLES				PATRIMONIO GENERADO			
Otros activos intangibles	54,752,074.97	27,516,008.07	27,236,066.90	RESULTADOS DEL EJERCICIO (AHORRO/DESAHORRO)			
(DEPRECIACIONES, DETERIORO Y AMORTIZACIONES ACUMULADAS DE BIENES)				Resultado del ejercicio (ahorro/desahorro)	389,327,716.00	-309,881,216.03	679,008,934.03
(Depreciación acumulada de inmuebles)	0.00	-197,988,491.45	197,988,491.45	RESULTADOS DE EJERCICIOS ANTERIORES			
(Depreciación acumulada de muebles)	0.00	-972,708,056.94	972,708,056.94	Resultados de ejercicios anteriores	703,910,024.39	-286,424,826.82	990,334,851.21
ACTIVOS DIFERIDOS				TOTAL PATRIMONIO	6,604,876,802.79	4,982,691,170.33	1,622,185,632.46
Otros activos diferidos	62,240,802.21	84,905,928.84	-22,665,026.63	TOTAL PASIVO Y PATRIMONIO	7,717,284,804.84	6,316,289,399.72	1,401,995,405.12
TOTAL NO CIRCULANTE	6,471,357,160.61	6,235,986,766.72	1,235,400,393.89				
TOTAL ACTIVO	7,717,284,804.84	6,316,289,399.72	1,401,995,405.12				
TERRENOS PENDIENTES DE REGULARIZACIÓN							
Terrenos no regularizados	244,211,154.51	244,211,154.51	0.00	Regularización de terrenos	244,211,154.51	244,211,154.51	0.00
	0.00	0.00	0.00	Terrenos no regularizados c/a.	0.00	0.00	0.00

Dr. EN C. JAIMÉ N. JARAMEL DOMINIGUA

SECRETARIO DE ADMINISTRACIÓN

Dr. EN C. EDUARDO GASCA PUEGO

C. P. IGNACIO SUTERREZ PADILLA

CONTRALOR

**ESTADO DE ACTIVIDADES
DEL 1 DE ENERO AL 31 DE DICIEMBRE DE 2012**

	MOVIMIENTOS DEL MES	MOVIMIENTOS ACUMULADOS
INGRESOS		
INGRESOS DE GESTION		
INGRESOS POR SERVICIOS EDUCATIVOS		
Ingresos Académicos	4,749,549.77	482,522,342.89
Servicios derivados de actividades educacionales	2,694,302.35	25,442,500.53
Servicios de Administración Escolar	2,192,803.97	31,903,301.68
Cursos	1,042,529.33	22,244,128.08
PARTICIPACIONES, APORTACIONES, TRANSFERENCIAS, ASIGNACIONES, SUBSIDIOS Y OTRAS AYUDAS		
TRANSFERENCIAS, ASIGNACIONES, SUBSIDIOS Y OTRAS AYUDAS		
Subsidios y subvenciones	346,542,713.91	3,218,567,667.28
OTROS INGRESOS		
INGRESOS FINANCIEROS		
Intereses ganados de valores, créditos, bonos y otros valores	2,703,257.65	31,560,126.96
INGRESOS POR VENTA DE PRODUCTOS, MATERIALES Y SERVICIOS		
Venta de productos, materiales y servicios	1,222,598.17	4,193,421.82
Servicios de consultoría y asesoría	6,539,027.22	39,912,505.26
Ingresos por donativos	30,022.72	2,834,648.69
Proyectos y convenios	294,790,670.80	1,629,276,330.08
Administración de riesgos	79,078.40	818,016.78
Otros ingresos extraordinarios	26,935,748.24	183,635,846.58
TOTAL DE INGRESOS	689,522,302.53	5,672,910,836.63
GASTOS Y OTRAS PERDIDAS		
GASTOS DE FUNCIONAMIENTO		
SERVICIOS PERSONALES		
Remuneraciones al personal de carácter permanente	102,525,925.82	1,186,838,294.38
Remuneraciones al personal de carácter transitorio	3,177,791.85	16,898,164.38
Remuneraciones adicionales y especiales	72,841,642.29	377,413,385.22
Prestaciones Ligadas al salario	267,515,548.62	700,382,340.09
Prestaciones no Ligadas al salario	23,978,686.70	283,652,331.88
Seguridad Social	11,918,932.76	152,042,684.00
Impuesto sobre remuneraciones pagadas	27,017,282.00	82,339,706.74
Costo de Obligaciones Laborales	83,617,500.72	83,617,500.72
MATERIALES Y SUMINISTROS		
Materiales y suministros	12,632,670.75	130,495,147.73
SERVICIOS GENERALES		
Servicios Generales	253,615,007.35	1,312,246,652.95
Estimación gastos a comprobar	55,600.00	55,600.00
AYUDAS SOCIALES		
Becas	113,112,263.84	854,629,407.81
OTROS GASTOS Y PERDIDAS EXTRAORDINARIAS		
ESTIMACIONES, DEPRECIACIONES, DETERIOROS, AMORTIZACION, PROVISIONES Y RESERVAS		
Depreciación de Bienes Inmuebles	41,215,002.12	41,215,002.12
Depreciación de Bienes muebles	313,277,000.93	313,277,000.93
BIENES MUEBLES E INMUEBLES		
BIENES MUEBLES E INMUEBLES		
Bienes Inmuebles	11,999,999.99	147,172,364.02
Bienes muebles	26,060,381.18	274,708,716.74
Acervo bibliográfico	1,961,999.64	25,416,208.44
Acervo Cultural y artístico	0.00	0.00
Especies Animales	8,000.00	191,545.00
Museografía	0.00	0.00
TOTAL DE EGRESOS	1,370,097,598.91	5,982,592,053.15
RESULTADOS DEL EJERCICIO	-679,008,934.03	-309,681,216.03

Dr. EN C. JAIME N. JARAMILLO PANAGUA

SECRETARIO DE ADMINISTRACIÓN

Dr. EN C. EDUARDO GASCA PLIEGO

RECTOR

C.P. IGNACIO GUTIERREZ PADILLA

CONTRALOR