



Gobierno del Estado de México
 Secretaría de Finanzas
 Subsecretaría de Planeación y Presupuesto
 Contaduría General Gubernamental



COLEGIO DE ESTUDIOS CIENTIFICOS Y TECNOLOGICOS DEL ESTADO DE MEXICO

AL 31 DE JULIO DE 2013

ESTADO DE SITUACION FINANCIERA

CTA	NOMBRE DE LA CUENTA	MES		VARIACION
		ANTERIOR	ACTUAL	
1000	CUENTAS DE ACTIVO			
1100	ACTIVO CIRCULANTE			
1111	Efectivo	442,500.00	475,000.00	32,500.00
1112	Bancos/tesorería	9,644,817.26	4,997,927.31	-4,646,889.95
1121	Inversiones Financieras de Corto Plazo	94,836,000.00	126,287,000.00	31,451,000.00
1122	Cuentas por Cobrar a Corto Plazo	19,856,785.21	16,827,732.66	-3,029,052.55
1123	Deudores Diversos por cobrar a Corto Plazo	103,437,383.51	102,804,406.13	-632,977.38
1134	Anticipo a Contratistas por Obras Públicas a Corto Plazo	2,607,027.54	2,361,316.05	-245,711.49
	TOTAL ACTIVO CIRCULANTE	230,824,513.52	253,753,382.15	22,928,868.63
1200	ACTIVO NO CIRCULANTE			
1231	Terrenos	309,688,428.61	309,688,428.61	0.00
1233	Edificios no Habitacionales	606,667,631.59	656,405,699.58	49,738,067.99
1236	Construcciones en Proceso en Bienes Propios	181,670,987.19	98,878,801.47	-82,792,185.72
1241	Mobiliario y Equipo de Administración	179,351,451.86	190,348,686.14	10,997,234.28
1242	Mobiliario y Equipo Educativo y Recreativo	10,244,950.84	18,722,407.11	8,477,456.27
1243	Equipo e Instrumental Médico y de Laboratorio	115,736,431.70	117,927,904.80	2,191,473.10
1244	Equipo de Transporte	16,030,415.51	16,030,415.51	0.00
1245	Equipo de Defensa y Seguridad	13,489.50	13,489.50	0.00
1246	Maquinaria, otros Equipos y Herramientas	22,464,422.57	22,464,422.57	0.00
1247	Colecciones, Obras de Arte y Objetos Valiosos	107,325.47	107,325.47	0.00
1281	Depreciación Acumulada de Bienes Inmuebles	-215,120,058.75	-217,042,084.04	-1,922,025.29
1283	Depreciación Acumulada de Bienes Muebles	-290,129,571.72	-291,658,199.95	-1,529,628.23
1279	Otros Activos Diferidos	12,000.00	12,000.00	0.00
	TOTAL ACTIVO NO CIRCULANTE	936,737,904.17	921,898,296.77	-14,839,607.40
	TOTAL ACTIVOS	1,167,562,417.69	1,175,651,678.92	8,089,261.23
2000	CUENTAS DE PASIVO			
2100	PASIVO CIRCULANTE			
2112	Proveedores por Pagar a Corto Plazo	1,201,265.63	1,371,500.89	170,235.26
2117	Retenciones y Contribuciones por Pagar a Corto Plazo	12,966,383.15	12,724,527.70	-241,855.45
2119	Otras Cuentas por Pagar a Corto Plazo	121,119,147.72	112,566,700.60	-8,552,447.12
	TOTAL PASIVO CIRCULANTE	135,286,796.50	126,662,729.19	-8,624,067.31
	TOTAL PASIVO	135,286,796.50	126,662,729.19	-8,624,067.31



Gobierno del Estado de México
 Secretaría de Finanzas
 Subsecretaría de Planeación y Presupuesto
 Contaduría General Gubernamental



ESTADO DE SITUACION FINANCIERA
 COLEGIO DE ESTUDIOS CIENTIFICOS Y TECNOLOGICOS DEL ESTADO DE MEXICO

AL 31 DE JULIO DE 2013

8000 PATRIMONIO				
3100 HACIENDA PUBLICA/PATRIMONIO CONTRIBUIDO				
3111 Aportaciones	439,951,439.71	439,951,439.71	0.00	
TOTAL HACIENDA PUBLICA/PATRIMONIO CONTRIBUIDO	439,951,439.71	439,951,439.71	0.00	
3200 HACIENDA PUBLICA/PATRIMONIO GENERADO				
3211 Resultados del Ejercicio: (Ahorro/ Desahc	22,640,090.88	51,664,455.90	29,024,365.02	
3221 Resultados de Ejercicios Anteriores	368,128,892.80	355,817,856.32	-12,311,036.48	
3231 Revalúo de Bienes Inmuebles	164,517,357.41	164,517,357.41	0.00	
3232 Revalúo de Bienes Muebles	37,037,840.39	37,037,840.39	0.00	
TOTAL HACIENDA PUBLICA/PATRIMONIO GENERADO	592,324,181.48	609,037,510.02	16,713,328.54	
TOTAL HACIENDA PUBLICA / PATRIMONIO	1,032,275,621.19	1,048,988,949.73	16,713,328.54	
TOTAL PASIVO/HACIENDA PUBLICA Y PATRIMONIO	1,167,562,417.69	1,175,651,678.92	8,089,261.23	

CTA	NOMBRE DE LA CUENTA	MES	
		ANTERIOR	ACTUAL
7705	Almacén	2,789,362.70	2,789,362.70
7706	Artículos Disponibles por el Almacén	2,789,362.70	2,789,362.70
8110	LEY DE INGRESOS ESTIMADA	709,582,944.00	709,582,944.00
8120	LEY DE INGRESOS POR EJECUTAR	344,227,540.20	267,035,243.33
8150	LEY DE INGRESOS RECAUDADA	365,355,403.80	442,547,700.67
8211	Presupuesto de Egresos Aprobado de Gastos de Funcionamiento	692,010,960.00	692,010,960.00
8212	Presupuesto de Egresos Aprobado de Transferencias, Asignaciones, Su	6,872,032.00	6,872,032.00
8215	Presupuesto de Egresos Aprobado de Bienes Muebles e Inmuebles	6,814,820.00	6,814,820.00
8216	Presupuesto de Egresos Aprobado de Obra Pública	3,885,132.00	3,885,132.00
8221	Presupuesto de Egresos por Ejercer de Gastos de Funcionamiento	363,119,316.86	316,455,408.26
8222	Presupuesto de Egresos por Ejercer de Transferencias, Asignaciones, S	2,945,154.00	2,890,429.00
8225	Presupuesto de Egresos por Ejercer de Bienes Muebles e Inmuebles	4,914,129.28	4,914,129.28
8241	Presupuesto de Egresos Comprometido de Gastos de Funcionamiento	4,546,858.22	4,525,069.39
8245	Presupuesto de Egresos Comprometido de Bienes Muebles e Inmuebles	973,356.00	973,356.00
8251	Presupuesto de Egresos Devengado de Gastos de Funcionamiento	1,655,636.65	916,875.15
8256	Presupuesto de Egresos Devengado de Gastos de Funcionamiento	3,885,132.00	3,885,132.00
8271	Presupuesto de Egresos Pagado de Gastos de Funcionamiento	322,689,148.27	368,113,606.90
8272	Presupuesto de Egresos Pagado de Transferencias, Asignaciones, Subs	3,926,878.00	3,961,603.00
8275	Presupuesto de Egresos Pagado de Bienes Muebles e Inmuebles	927,334.72	927,334.72
	TOTAL CUENTAS DE ORDEN	2,843,910,501.40	2,843,910,501.40




Gobierno del Estado de México
 Secretaría de Finanzas
 Subsecretaría de Planeación y Presupuesto
 Contaduría General Gubernamental

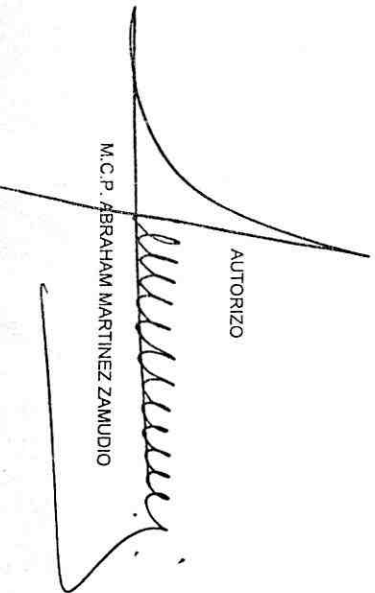



COLEGIO DE ESTUDIOS CIENTÍFICOS Y TECNOLÓGICOS DEL ESTADO DE MÉXICO

ESTADO DE SITUACION FINANCIERA

AL 31 DE JULIO DE 2013

REVISO

 COPOLUA CARBAL ROJAS

AUTORIZO

 M.C.P. ABRAHAM MARTINEZ ZAMUDIO

Vº. Pº.

 DR. EDGAR ALONSO HERNANDEZ MUÑOZ



COLEGIO DE ESTUDIOS CIENTÍFICOS Y TECNOLÓGICOS DEL ESTADO DE MÉXICO
 BALANZA DE COMPROBACIÓN

DEL 1 AL 31 DE JULIO DE 2013


CUENTA	NOMBRE DE LA CUENTA	SALDO INICIAL		MOVIMIENTOS DEL MES		SALDO FINAL	
		DEBE	HABER	DEBE	HABER	DEBE	HABER
1111	Efectivo	442,500.00	0.00	62,500.00	30,000.00	475,000.00	0.00
1112	Bancos/Tesorería	9,644,817.26	0.00	2,046,364,574.49	2,051,011,464.44	4,997,927.31	0.00
1121	Inversiones Financieras de Corto Plazo	94,836,000.00	0.00	1,945,087,015.66	1,913,636,015.66	126,287,000.00	0.00
1122	Cuentas por Cobrar a Corto Plazo	19,856,785.21	0.00	66,934,415.51	69,963,468.06	16,827,732.66	0.00
1123	Deudores Diversos por cobrar a Corto Plazo	103,437,383.51	0.00	1,186,383.10	1,819,360.48	102,804,406.13	0.00
1134	Anticipo a Contratistas por Obras Públicas a Corto Plazo	2,607,027.54	0.00	1,941,617.33	2,187,328.82	2,361,316.05	0.00
1231	Terrenos	309,688,428.61	0.00	0.00	0.00	309,688,428.61	0.00
1233	Edificios no Habitacionales	606,667,631.59	0.00	49,738,067.99	0.00	656,405,699.58	0.00
1236	Construcciones en Proceso en Bienes Proprios	181,670,987.19	0.00	1,738,960.40	84,531,146.12	98,878,801.47	0.00
1241	Mobiliario y Equipo de Administración	179,351,451.86	0.00	10,997,234.28	0.00	190,348,686.14	0.00
1242	Mobiliario y Equipo Educativo y Recreativo	10,244,950.64	0.00	8,477,456.47	0.00	18,722,407.11	0.00
1243	Equipo e Instrumental Médico y de Laboratorio	115,736,431.70	0.00	2,191,473.10	0.00	117,927,904.80	0.00
1244	Equipo de Transporte	16,030,415.51	0.00	0.00	0.00	16,030,415.51	0.00
1245	Equipo de Defensa y Seguridad	13,489.50	0.00	0.00	0.00	13,489.50	0.00
1246	Maquinaria, otros Equipos y Herramientas	22,464,422.57	0.00	0.00	0.00	22,464,422.57	0.00
1247	Colecciones, Obras de Arte y Objetos Valiosos	107,325.47	0.00	0.00	0.00	107,325.47	0.00
1261	Depreciación Acumulada de Bienes Inmuebles	0.00	215,120,058.75	0.00	1,922,025.29	0.00	217,042,084.04
1263	Depreciación Acumulada de Bienes Muebles	0.00	290,129,571.72	0.00	1,529,628.23	0.00	291,659,199.95
1279	Otros Activos Diferidos	12,000.00	0.00	0.00	0.00	12,000.00	0.00
2112	Proveedores por Pagar a Corto Plazo	0.00	1,201,265.63	77,426.72	247,661.98	0.00	1,371,500.89
2117	Retenciones y Contribuciones por Pagar a Corto Plazo	0.00	12,966,383.15	16,786,033.75	16,544,178.30	0.00	12,724,527.70
2119	Otras Cuentas por Pagar a Corto Plazo	0.00	121,119,147.72	14,566,927.38	6,014,480.26	0.00	112,566,700.60
3111	Aportaciones	0.00	439,951,439.71	0.00	0.00	0.00	439,951,439.71
3221	Resultados de Ejercicios Anteriores	0.00	368,128,892.80	12,311,036.48	0.00	0.00	355,817,856.32
3231	Revalúo de Bienes Inmuebles	0.00	164,517,357.41	0.00	0.00	0.00	164,517,357.41
3232	Revalúo de Bienes Muebles	0.00	37,037,840.39	0.00	0.00	0.00	37,037,840.39
4173	INGRESOS DE GESTIÓN	0.00	33,994,268.89	0.00	8,817,168.43	0.00	42,811,437.32
4223	SUBSIDIOS	0.00	328,836,470.45	0.00	67,893,841.84	0.00	396,730,312.29
4311	INGRESOS FINANCIEROS	0.00	1,328,906.95	0.00	370,647.88	0.00	1,699,554.83
4399	OTROS INGRESOS	0.00	1,195,757.51	0.00	43,129.66	0.00	1,306,395.63
5100	Gastos de Funcionamiento	324,344,784.92	0.00	51,386,122.70	6,724,569.97	369,006,337.65	0.00
5200	Transferencias, Asignaciones, Subsidios y Otras Ayudas	3,926,878.00	0.00	604,175.00	549,450.00	3,981,603.00	0.00
5500	Otros Gastos y Pérdidas Extraordinarias	14,443,650.00	0.00	3,451,653.52	0.00	17,895,303.52	0.00



COLEGIO DE ESTUDIOS CIENTIFICOS Y TECNOLOGICOS DEL ESTADO DE MEXICO
 BALANZA DE COMPROBACION

DEL 1 AL 31 DE JULIO DE 2013

CUENTA	NOMBRE DE LA CUENTA	SALDO INICIAL		MOVIMIENTOS DEL MES		SALDO FINAL	
		DEBE	HABER	DEBE	HABER	DEBE	HABER
7705	Almacén	2,789,362.70	0.00	0.00	0.00	2,789,362.70	0.00
7706	Artículos Disponibles por el Almacén	0.00	2,789,362.70	0.00	0.00	0.00	2,789,362.70
8110	LEY DE INGRESOS ESTIMADA	709,582,944.00	0.00	0.00	0.00	709,582,944.00	0.00
8120	LEY DE INGRESOS POR EJECUTAR	0.00	344,227,540.20	77,235,425.93	43,129.06	0.00	267,035,243.33
8150	LEY DE INGRESOS RECAUDADA	0.00	365,355,403.80	43,129.06	77,235,425.93	0.00	442,547,700.67
8211	Presupuesto de Egresos Aprobado de Gastos de Funcionamiento	0.00	692,010,960.00	7,433,777.22	7,433,777.22	0.00	692,010,960.00
8212	Presupuesto de Egresos Aprobado de Transferencias, Asignaciones, Subsidios y Otras Ayudas	0.00	6,872,032.00	0.00	0.00	0.00	6,872,032.00
8215	Presupuesto de Egresos Aprobado de Bienes Muebles e Inmuebles	0.00	6,814,820.00	0.00	0.00	0.00	6,814,820.00
8216	Presupuesto de Egresos Aprobado de Obra Pública	0.00	3,885,132.00	0.00	0.00	0.00	3,885,132.00
8221	Presupuesto de Egresos por Ejercer de Gastos de Funcionamiento	363,119,316.86	0.00	14,687,173.79	59,351,082.39	318,455,408.26	0.00
8222	Presupuesto de Egresos por Ejercer de Transferencias, Asignaciones, Subsidios y Otras Ayudas	2,945,154.00	0.00	549,450.00	604,175.00	2,890,429.00	0.00
8225	Presupuesto de Egresos por Ejercer de Bienes Muebles e Inmuebles	4,914,129.28	0.00	840,750.00	840,750.00	4,914,129.28	0.00
8241	Presupuesto de Egresos Comprometido de Gastos de Funcionamiento	4,546,858.22	0.00	605,001.29	626,789.82	4,525,069.69	0.00
8245	Presupuesto de Egresos Comprometido de Bienes Muebles e Inmuebles	973,356.00	0.00	0.00	0.00	973,356.00	0.00
8251	Presupuesto de Egresos Devengado de Gastos de Funcionamiento	1,655,636.65	0.00	20,469,920.43	21,208,681.93	916,875.15	0.00
8252	Presupuesto de Egresos Devengado de Transferencias, Asignaciones, Subsidios y Otras Ayudas	0.00	0.00	54,725.00	54,725.00	0.00	0.00
8255	Presupuesto de Egresos Devengado de Bienes Muebles e Inmuebles	0.00	0.00	840,750.00	840,750.00	0.00	0.00
8256	Presupuesto de Egresos Devengado de Obra Pública	3,885,132.00	0.00	0.00	0.00	3,885,132.00	0.00
8271	Presupuesto de Egresos Pagado de Gastos de Funcionamiento	322,689,148.27	0.00	52,158,122.70	6,733,664.07	368,113,606.90	0.00
8272	Presupuesto de Egresos Pagado de Transferencias, Asignaciones, Subsidios y Otras Ayudas	3,926,878.00	0.00	604,175.00	549,450.00	3,981,603.00	0.00
8275	Presupuesto de Egresos Pagado de Bienes Muebles e Inmuebles	927,334.72	0.00	0.00	0.00	927,334.72	0.00
TOTALES		3,437,482,614.78	3,437,482,614.78	4,409,468,603.96	4,409,468,603.96	3,497,191,457.78	3,497,191,457.78



Gobierno del Estado de México
 Secretaría de Finanzas
 Subsecretaría de Planeación y Presupuesto
 Contaduría General Gubernamental



COLEGIO DE ESTUDIOS CIENTIFICOS Y TECNOLOGICOS DEL ESTADO DE MEXICO
BALANZA DE COMPROBACIÓN

DEL 1 AL 31 DE JULIO DE 2013

CUENTA	NOMBRE DE LA CUENTA	SALDO INICIAL		MOVIMIENTOS DEL MES		SALDO FINAL	
		DEBE	HABER	DEBE	HABER	DEBE	HABER

REVISO


C. OSYLLA CARBALAL ROJAS

AUTORIZO

M.C.P. ABRAHAM MARTINEZ ZAMUDIO


Vo. Bp.

DR. EDGAR ALFONSO HERNANDEZ MUÑOZ



Gobierno del Estado de México
 Secretaría de Finanzas
 Subsecretaría de Planeación y Presupuesto
 Contaduría General Gubernamental

ESTADO DE ACTIVIDADES



COLEGIO DE ESTUDIOS CIENTIFICOS Y TECNOLOGICOS DEL ESTADO DE MEXICO

AL 31 DE JULIO DE 2013

CONCEPTO		IMPORTE
4000 INGRESOS		
4173	INGRESOS DE GESTION	42,811,437.32
4223	SUBSIDIOS	396,730,312.29
4311	INGRESOS FINANCIEROS	1,699,554.83
4399	OTROS INGRESOS	1,306,395.63
	TOTAL INGRESOS	442,547,700.07
5000 GASTOS Y OTRAS PERDIDAS		
5100	GASTOS Y OTRAS PERDIDAS	
5100	1000 Servicios Personales	322,689,379.55
5100	2000 Materiales y Suministros	7,668,294.84
5100	3000 Servicios Generales	38,648,663.26
5200	Transferencias, Asignaciones, Subsidios y Otras Ayudas	3,981,603.00
5300	Participaciones y Aportaciones	0.00
5400	Intereses, Comisiones y Otros Gastos de la Deuda Pública	0.00
5500	Otros Gastos y Pérdidas Extraordinarias	17,895,303.52
5500	Obra Pública	0.00
5700	Bienes Muebles e Inmuebles	0.00
	TOTAL GASTOS Y OTRAS PERDIDAS	390,883,244.17
	AHORRO / DESAHORRO DE LA GESTION	51,664,455.90

REVISO

 C. OBEDIELA CARDENAL ROJAS

AUTORIZO

 M.C.P. ABRAHAM MARTINEZ ZAMUDIO

Vº Bº.

 DR. EDGAR ALFONSO HERNANDEZ MUÑOZ



Gobierno del Estado de México
 Secretaría de Finanzas
 Subsecretaría de Planeación y Presupuesto
 Contaduría General Gubernamental



COLEGIO DE ESTUDIOS CIENTIFICOS Y TECNOLOGICOS DEL ESTADO DE MEXICO

FLUJOS DE EFECTIVO

AL 31 DE JULIO DE 2013

FUENTES DE EFECTIVO

1122	Cuentas por Cobrar a Corto Plazo	3,029,052.55
1123	Deudores Diversos por cobrar a Corto Plazo	632,977.38
1134	Anticipo a Contratistas por Obras Públicas a Corto Plazo	245,711.49
1236	Construcciones en Proceso en Bienes Próprios	82,792,185.72
1261	Depreciación Acumulada de Bienes Inmuebles	1,922,025.29
1263	Depreciación Acumulada de Bienes Muebles	1,529,628.23
2112	Proveedores por Pagar a Corto Plazo	170,235.26
3211	Resultados del Ejercicio: (Ahorro/ Desahorro)	29,024,365.02
	TOTAL FUENTES DE EFECTIVO	119,346,180.94

APLICACIONES DE EFECTIVO

1233	Edificios no Habitacionales	49,738,067.99
1241	Mobiliario y Equipo de Administración	10,997,234.28
1242	Mobiliario y Equipo Educativo y Recreativo	8,477,456.47
1243	Equipo e Instrumental Médico y de Laboratorio	2,191,473.10
2117	Retenciones y Contribuciones por Pagar a Corto Plazo	241,855.45
2119	Otras Cuentas por Pagar a Corto Plazo	8,552,447.12
3221	Resultados de Ejercicios Anteriores	12,311,036.48
	TOTAL APLICACIONES DE EFECTIVO	92,509,570.89

INCREMENTO O DECREMENTO NETO EN EL EFECTIVO

26,836,610.05

REVISO


C. OBRAJAL CARBAJAL ROJAS

AUTORIZO

M.C.P. ABRAHAM MARTINEZ ZAMUDIO

Vo. Bo.

DR. EDGAR ALFONSO HERNANDEZ MUÑOZ



COLEGIO DE ESTUDIOS CIENTIFICOS Y TECNOLOGICOS DEL ESTADO DE MEXICO

ESTADO DE INGRESOS Y EGRESOS

AL 31 DE JULIO DE 2013

CONCEPTO	PRES. AUTORIZADO			PRES. EJERCIDO			EJERCIDO ACUMULADO		
	ANUAL	DEL MES	AL MES	ANUAL	DEL MES	AL MES	ANUAL	DEL MES	AL MES
INGRESOS									
INGRESOS DE GESTION	52,610,120.00	8,817,168.43	42,811,437.32						
SUBSIDIOS	656,972,824.00	67,893,841.84	396,730,312.29						
INGRESOS FINANCIEROS	0.00	370,647.88	1,699,554.83						
OTROS INGRESOS	0.00	110,638.72	1,306,396.23						
TOTAL DE INGRESOS	709,582,944.00	77,192,296.87	442,547,700.67						
EGRESOS									
SERVICIOS PERSONALES	609,667,864.00	38,678,293.04	322,689,379.55						
MATERIALES Y SUMINISTROS	19,780,835.00	159,798.27	11,474,742.16						
SERVICIOS GENERALES	62,562,261.00	5,825,817.29	39,391,430.03						
TRANSFERENCIAS, ASIGNACIONES, SUBSIDIOS Y OTRAS AYUDAS	6,872,032.00	54,725.00	3,981,603.00						
BIENES MUEBLES, INMUEBLES E INTANGIBLES	6,814,820.00	0.00	1,900,690.72						
INVERSION PUBLICA	3,885,132.00	0.00	3,885,132.00						
DEUDA PUBLICA	0.00	0.00	0.00						
TOTAL DE EGRESOS	709,582,944.00	44,718,633.60	383,322,977.46						
SUPERAVIT (DEFICIT) PRESUPUESTAL	0.00	32,473,663.27	59,224,723.21						

REVISO

 C. OBDULIA CARBAJAL ROJAS

AUTORIZO

 M.C.P. ABRAHAM MARTINEZ ZAMUDIO

Vo. Bo.

 DR. EDGAR AFRONSO HERNANDEZ MARTINEZ



COLEGIO DE ESTUDIOS CIENTIFICOS Y TECNOLOGICOS DEL ESTADO DE MEXICO

ESTADO COMPARATIVO DE INGRESOS

AL 31 DE JULIO DE 2013

Concepto	ESTIMADA	LEY DE INGRESOS				Variacion	
		DEL MES		ACUMULADO		Absoluta	Porcentaje
		Modificada	Recaudada	Modificada	Recaudado		
Ingresos por Venta de Bienes y Servicios	52,610,120.00	1,199,496.00	8,817,168.43	99,754,263.00	42,811,437.32	56,942,825.68	57.06
Subsidio Estatal (Gasto Corriente)	328,486,412.00	146,492,109.00	23,346,722.97	1,084,912,830.00	167,406,798.32	917,506,031.68	84.57
GIS	0.00	0.00	0.00	0.00	0.00	0.00	0.00
Subsidio Federal	328,486,412.00	0.00	44,547,118.87	0.00	229,323,513.97	-229,323,513.97	0.00
FIES	0.00	0.00	0.00	0.00	0.00	0.00	0.00
Otras Inversiones	0.00	0.00	370,647.88	0.00	1,699,554.83	-1,699,554.83	0.00
Otros Ingresos	0.00	0.00	110,638.72	0.00	1,306,396.23	-1,306,396.23	0.00
TOTALES	709,582,944.00	147,691,605.00	77,192,296.87	1,184,667,093.00	442,647,700.67	742,119,392.33	62.64

REVISO


C. OBDOLIA CARBAJAL ROJAS

AUTORIZO

M. C. P. ABRAHAM MARTINEZ ZAMUDIO

Vc. Bo.

DR. EDGAR ALFONSO HERNANDEZ MARTINEZ



ESTADO COMPARATIVO DE EGRESOS

AL 31 DE JULIO DE 2012

CONCEPTO	PRES. DE EGRESOS		PRESUPUESTO DEL MES		PRESUPUESTO ACUMULADO AL MES		VARIACION	
	APROBADO	MODIFICADO	EJERCIDO	MODIFICADO	EJERCIDO	MODIFICADO	ABSOLUTA	PORCENTAJE
1000 SERVICIOS PERSONALES	609,667,864.00	43,062,227.00	38,678,293.04	330,419,563.00	322,689,379.55	7,730,183.45	2.34	
2000 MATERIALES Y SUMINISTROS	19,780,835.00	695,161.00	159,798.27	13,102,673.00	11,474,742.16	1,627,930.84	12.42	
3000 SERVICIOS GENERALES	62,562,261.00	4,456,865.00	5,825,817.29	37,314,655.00	39,391,430.03	-2,076,775.03	-5.57	
4000 TRANSFERENCIAS	6,872,032.00	0.00	54,725.00	4,061,016.00	3,981,603.00	79,413.00	1.96	
5000 BIENES MUEBLES E INMUEBLES	6,814,820.00	472,364.00	0.00	6,649,910.00	1,900,690.72	4,749,219.28	71.42	
6000 INVERSIÓN PÚBLICA	3,885,132.00	543,918.00	0.00	3,341,214.00	3,885,132.00	-543,918.00	-16.28	
7000 INVERSIÓN FINANCIERA	0.00	0.00	0.00	0.00	0.00	0.00	0.00	
8000 PARTICIPACIONES Y APORTACIONES	0.00	0.00	0.00	0.00	0.00	0.00	0.00	
9000 DEUDA PÚBLICA	0.00	0.00	0.00	0.00	0.00	0.00	0.00	
TOTALES	709,582,944.00	49,230,535.00	44,718,633.60	394,889,031.00	383,322,977.46	11,566,053.54	2.93	

REVISÓ

C. OROBLINA CARRANAL ROJAS

AUTORIZÓ

M.C.P. ABRAHAM MARTINEZ ZAMUDIO

Vo. Bo.

DR. EDGAR ALFONSO HERNÁNDEZ MUÑOZ




Gobierno del Estado de México
 Secretaría de Finanzas
 Subsecretaría de Planeación y Presupuesto
 Contaduría General Gubernamental



COLEGIO DE ESTUDIOS CIENTIFICOS Y TECNOLOGICOS DEL ESTADO DE MEXICO

ESTADO DE AVANCE PRESUPUESTAL DE EGRESOS (GLOBAL) DEL 1 DE ENERO AL 31 DE JULIO DE 2013

CTA	CONCEPTO	AUTORIZADO	AMPLIACION	REDUCCION	MODIFICADO	MODIFICADO AL MES	COMPROMETIDO	DEVENGADO	PAGADO	TOTAL EJERCIDO	POR EJERCER AL MES	TOTAL POR EJERCER
1000	SERVICIOS PERSONALES	616,147,864.00	29,288,280.94	35,766,280.84	609,667,864.00	330,419,503.00	0.00	14,208.05	322,675,171.50	322,689,379.55	7,720,183.45	286,979,484.45
1100	REMUNERACIONES AL PERSONAL DE CARACTER PERMANENTE	326,230,606.00	105,937.93	13,023,964.88	313,312,579.05	177,383,161.05	0.00	0.00	169,446,693.76	169,446,693.76	7,936,467.29	143,865,885.29
1130	Sueldos base al personal permanente	326,230,606.00	105,937.93	13,023,964.88	313,312,579.05	177,383,161.05	0.00	0.00	169,446,693.76	169,446,693.76	7,936,467.29	143,865,885.29
1131	Sueldo base	326,230,606.00	105,937.93	13,023,964.88	313,312,579.05	177,383,161.05	0.00	0.00	169,446,693.76	169,446,693.76	7,936,467.29	143,865,885.29
1200	REMUNERACIONES AL PERSONAL DE CARACTER TRANSITORIO	3,332,736.00	337,802.47	243,974.39	3,428,564.08	2,037,924.08	0.00	0.00	2,061,844.01	2,061,844.01	-23,919.93	1,964,720.07
1220	Sueldos base al personal eventual	3,332,736.00	337,802.47	243,974.39	3,428,564.08	2,037,924.08	0.00	0.00	2,061,844.01	2,061,844.01	-23,919.93	1,964,720.07
1221	Sueldo por Internato	1,535,215.00	279,001.41	0.00	1,814,216.41	1,174,546.41	0.00	0.00	1,224,038.18	1,224,038.18	-49,491.77	590,178.23
1222	Sueldos y salarios computados al personal eventual	1,797,521.00	58,801.06	243,974.39	1,612,347.67	863,377.67	0.00	0.00	837,805.83	837,805.83	25,571.84	774,541.84
1300	REMUNERACIONES ADICIONALES Y ESPECIALS	185,547,639.00	10,209,956.65	10,995,794.17	184,762,091.48	85,318,385.48	0.00	0.00	84,908,801.35	84,908,801.35	409,584.13	99,853,290.13
1310	Primas por años de servicio efectivos prestados	37,884,587.00	1,517,167.21	1,879.23	39,399,874.98	23,614,630.98	0.00	0.00	23,640,179.83	23,640,179.83	-25,548.85	15,756,695.15
1312	Prima de antigüedad	37,884,587.00	1,517,167.21	1,879.23	39,399,874.98	23,614,630.98	0.00	0.00	23,640,179.83	23,640,179.83	-25,548.85	15,756,695.15
1320	Primas de vacaciones, dominical y gratificación de fin de año	75,021,324.00	434,982.60	2,786,189.59	72,670,117.01	26,408,524.01	0.00	0.00	25,970,808.98	25,970,808.98	437,715.03	46,699,308.03
1321	Prima vacacional	21,955,190.00	66,536.22	1,288,883.34	20,732,842.88	8,755,245.88	0.00	0.00	8,586,958.92	8,586,958.92	158,286.96	11,135,883.96
1322	Aguinaldo	52,682,453.00	270,239.98	1,317,110.67	51,645,582.31	16,517,280.31	0.00	0.00	16,253,411.53	16,253,411.53	263,868.78	35,592,170.78
1323	Aguinaldo de eventuales	295,650.00	0.00	166,977.57	128,672.43	5,488.43	0.00	0.00	3,719.04	3,719.04	1,769.59	124,953.39
1324	Vacaciones no disfrutadas por finiquito	78,031.00	98,206.40	13,218.01	183,019.39	130,509.39	0.00	0.00	116,719.49	116,719.49	13,789.90	46,299.90
1340	Compensaciones	72,641,928.00	8,257,806.84	8,207,635.35	72,692,099.49	35,295,230.49	0.00	0.00	35,287,812.54	35,287,812.54	-2,582.05	37,394,286.95
1345	Gratificación	38,485,582.00	3,751,881.13	3,151,075.16	39,056,387.97	16,657,092.97	0.00	0.00	22,060,121.44	22,060,121.44	-5,403,028.47	16,996,266.53
1346	Gratificación por convenio	17,564,048.00	3,789,064.37	4,388,057.95	16,985,054.42	9,668,703.42	0.00	0.00	8,061,461.09	8,061,461.09	1,605,242.33	6,923,593.33
1347	Gratificación por productividad	11,122,058.00	706,861.34	552,589.91	11,278,330.43	5,878,376.43	0.00	0.00	2,113,808.63	2,113,808.63	3,762,467.80	9,162,421.80
1349	Labores docentes	5,470,240.00	0.00	95,913.33	5,374,326.67	3,095,057.67	0.00	0.00	3,062,321.38	3,062,321.38	32,736.29	2,312,005.29
1400	SEGURIDAD SOCIAL	56,006,328.00	14,166,194.90	4,443,374.45	65,729,136.45	42,933,175.45	0.00	0.00	42,944,905.70	42,944,905.70	-551,730.25	22,784,230.75
1410	Aportaciones de seguridad social	55,152,679.00	14,166,194.90	3,950,524.12	65,368,339.78	42,388,066.78	0.00	0.00	42,944,905.70	42,944,905.70	-556,838.92	22,423,434.08
1412	Cuotas de servicio de salud	17,589,433.00	9,273,592.30	300,546.51	26,562,480.79	19,233,554.79	0.00	0.00	20,544,861.01	20,544,861.01	-1,311,306.22	6,017,619.78
1413	Cuotas al sistema solidario de reparto	22,084,528.00	2,350,947.77	211,503.11	24,253,972.66	15,052,090.66	0.00	0.00	15,244,165.27	15,244,165.27	-182,074.61	9,009,807.39
1414	Cuotas del sistema de capitalización individual	7,231,218.00	0.00	811,608.29	6,419,609.71	3,406,805.71	0.00	0.00	3,285,893.55	3,285,893.55	110,712.16	3,123,716.16



Gobierno del Estado de México
Secretaría de Finanzas
Subsecretaría de Planeación y Presupuesto
Contaduría General Gubernamental



COLEGIO DE ESTUDIOS CIENTIFICOS Y TECNOLOGICOS DEL ESTADO DE MEXICO

ESTADO DE AVANCE PRESUPUESTAL DE EGRESOS (GLOBAL)

DEL 1 DE ENERO AL 31 DE JULIO DE 2013

CTA	CONCEPTO	AUTORIZADO	AMPLIACION	REDUCCION	MODIFICADO	MODIFICADO AL MES	COMPROMETIDO	DEVENGADO	PAGADO	TOTAL EJERCIDO	FOR EJERCER AL MES	TOTAL POR EJERCER
1415	Aportaciones para financiar los gastos generales de administración del ISSSE	3,908,765.00	1,033,757.10	1,216,511.77	3,726,010.33	2,097,355.33	0.00	0.00	1,674,067.14	1,674,067.14	423,298.19	2,051,943.19
1416	Riesgo de trabajo	4,338,733.00	1,477,887.73	1,410,354.44	4,406,266.29	2,598,460.29	0.00	0.00	2,185,918.73	2,185,918.73	412,541.56	2,220,347.56
1440	Aportaciones para seguros	859,647.00	0.00	492,850.33	360,796.67	5,108.67	0.00	0.00	0.00	0.00	5,108.67	360,796.67
1441	Seguros y fianzas	859,647.00	0.00	492,850.33	360,796.67	5,108.67	0.00	0.00	0.00	0.00	5,108.67	360,796.67
1500	OTRA PRESTACIONES SOCIALES Y ECONOMICAS	40,375,123.00	4,451,189.77	6,244,582.12	38,581,730.65	21,758,772.85	0.00	14,208.05	21,811,403.09	21,825,611.14	-66,838.49	16,756,119.51
1510	Cuentas para el fondo de ahorro y fondo de trabajo	11,823,848.00	1,318,441.73	2,298,600.58	10,841,489.15	5,798,307.15	0.00	2,819.08	5,691,328.78	5,693,947.86	114,356.29	4,957,541.29
1511	Cuentas para fondo de retiro	4,581,040.00	1,304,062.53	1,513,757.09	4,371,345.44	2,462,583.44	0.00	2,819.08	2,427,734.83	2,430,353.91	32,229.53	1,940,991.53
1512	Seguro de separación individualizado	7,042,608.00	12,379.20	784,843.49	6,270,143.71	3,335,723.71	0.00	0.00	3,253,593.95	3,253,593.95	82,129.76	3,016,549.76
1526	Indemnizaciones	286,117.00	439,882.63	77,574.52	648,425.11	528,216.11	0.00	7,988.97	519,514.80	527,503.77	1,712.34	120,921.34
1527	Indemnización por accidentes de trabajo	78,031.00	0.00	45,053.96	32,977.04	487.04	0.00	0.00	0.00	0.00	487.04	32,977.04
1522	Liquidaciones por indemnizaciones, por sueldos y salarios cónchos	208,086.00	439,882.63	32,520.56	615,448.07	528,749.07	0.00	7,988.97	519,514.80	527,503.77	1,245.30	87,944.30
1540	Prestaciones contractuales	12,183,264.00	2,872,435.72	3,585,679.81	11,270,019.81	6,193,686.81	0.00	600.00	6,476,964.47	6,477,554.47	-283,887.55	4,792,465.34
1541	Becas para hijos de trabajadores sindicalizados	447,385.00	0.00	259,296.64	189,088.36	2,677.36	0.00	0.00	0.00	0.00	2,677.36	189,088.36
1544	Día del maestro y del servidor público	2,781,970.00	1,282,024.82	1,376,225.68	2,687,769.14	1,528,616.14	0.00	0.00	1,510,987.50	1,510,987.50	17,628.64	1,176,181.64
1545	Estudios de postgrado	364,147.00	68,595.99	120,138.68	312,704.31	160,979.31	0.00	600.00	158,200.00	158,800.00	2,179.31	153,904.31
1543	Otros gastos derivados de convenio	8,589,767.00	1,321,714.91	1,831,018.91	8,080,458.00	4,501,394.00	0.00	0.00	4,807,766.97	4,807,766.97	-306,372.97	3,272,991.03
1550	Ayudes y la capacitación de los servidores públicos	248,700.00	0.00	144,161.71	105,538.29	1,484.29	0.00	0.00	0.00	0.00	1,484.29	105,538.29
1551	Becas institucionales	248,700.00	0.00	144,161.71	105,538.29	1,484.29	0.00	0.00	0.00	0.00	1,484.29	105,538.29
1590	Otras prestaciones sociales y económicas	16,032,394.00	22,429.69	138,565.40	15,916,258.29	9,238,088.29	0.00	3,000.00	9,133,605.04	9,136,605.04	98,433.25	6,779,633.25
1591	Elaboración de tesis	88,199.00	13,475.04	23,333.28	76,330.76	40,415.76	0.00	3,000.00	36,900.00	39,900.00	515.76	36,430.76
1595	Despensa	15,946,205.00	8,894.65	115,232.12	15,839,927.53	9,195,672.53	0.00	0.00	9,096,705.04	9,096,705.04	98,967.49	6,743,222.49
1700	PAGO DE ESTIMULOS A SERVIDORES PUBLICOS	4,655,234.00	17,209.22	816,680.93	3,855,762.29	1,528,144.29	0.00	0.00	1,501,523.59	1,501,523.59	26,620.70	2,354,238.70
1710	Estimulos	4,655,234.00	17,209.22	816,680.93	3,855,762.29	1,528,144.29	0.00	0.00	1,501,523.59	1,501,523.59	26,620.70	2,354,238.70
1712	Estimulos por puntualidad y asistencia	4,655,234.00	17,209.22	816,680.93	3,855,762.29	1,528,144.29	0.00	0.00	1,501,523.59	1,501,523.59	26,620.70	2,354,238.70
1941		0.00	0.00	0.00	0.00	0.00	0.00	0.00	0.00	0.00	0.00	0.00
2000	MATERIALES Y SUMINISTROS	19,780,835.00	4,324,532.44	4,324,532.44	19,780,835.00	13,102,673.00	0.00	889,373.58	6,778,921.26	11,474,742.16	1,627,930.84	6,306,092.84



Gobierno del Estado de México
Secretaría de Finanzas
Subsecretaría de Planeación y Presupuesto
Contaduría General Gubernamental



COLEGIO DE ESTUDIOS CIENTIFICOS Y TECNOLOGICOS DEL ESTADO DE MEXICO

ESTADO DE AVANCE PRESUPUESTAL DE EGRESOS (GLOBAL)

DEL 1 DE ENERO AL 31 DE JULIO DE 2013

CTA	CONCEPTO	AUTORIZADO	AMPLIACION	REDUCCION	MODIFICADO	MODIFICADO AL MES	COMPROMETIDO	DEVENGADO	PAGADO	TOTAL EJERCIDO	POR EJERCER AL MES	TOTAL POR EJERCER
2100	MATERIALES DE ADMINISTRACION, EMBUDO DE DOCUMENTOS Y ARTICULOS ORIGINALES	8,747,501.00	2,362,844.54	586,638.31	10,543,507.23	6,587,869.23	2,963,415.34	887,796.59	2,397,388.98	6,246,600.91	339,268.32	4,294,906.32
2110	Materiales, útiles y equipos menores de oficina	2,172,882.00	778,617.84	11,879.56	2,939,420.28	1,967,462.28	50,000.00	877,217.27	981,632.84	1,908,850.11	58,612.17	1,030,570.17
2111	Materiales y útiles de oficina	1,844,730.00	676,539.07	5,698.47	2,515,570.60	1,892,210.60	50,000.00	713,279.33	877,392.27	1,640,671.60	51,539.00	874,899.00
2112	Enseres de oficina	327,952.00	102,078.77	6,181.09	423,848.68	275,251.68	0.00	163,937.94	104,240.57	268,178.51	7,073.17	155,071.17
2120	Materiales y útiles de impresión y reproducción	794,513.00	28,418.27	137,374.00	685,558.27	324,602.27	255,000.00	0.00	30,277.60	285,277.80	39,324.47	400,280.47
2131	Materiales y útiles de imprenta y reproducción	614,310.00	14,012.33	61,306.39	567,015.94	281,483.94	255,000.00	0.00	1,278.03	256,278.03	25,215.91	311,337.91
2132	Materiales de foto, cine y grabación	179,693.00	14,406.94	76,067.61	117,942.33	43,108.33	0.00	0.00	20,989.77	28,989.77	14,108.56	88,942.56
2140	Materiales útiles y equipos menores de tecnología de la información y comput	4,009,400.00	284,284.62	69,561.94	4,314,102.68	2,406,630.68	1,700,000.00	0.00	526,281.39	2,228,281.39	180,349.29	2,087,821.29
2141	Materiales y útiles para el procesamiento en equipos y bienes informáticos	4,009,400.00	284,284.62	69,561.94	4,314,102.68	2,406,630.68	1,700,000.00	0.00	526,281.39	2,228,281.39	180,349.29	2,087,821.29
2150	Multimedia impreso e información digital	83,431.00	293,762.22	28,117.47	351,075.75	318,315.75	0.00	0.00	302,340.64	302,340.64	13,975.11	48,735.11
2151	Materiales de información	83,431.00	293,762.22	28,117.47	351,075.75	318,315.75	0.00	0.00	302,340.64	302,340.64	13,975.11	48,735.11
2152	Materiales de información	0.00	0.00	0.00	0.00	0.00	0.00	0.00	0.00	0.00	0.00	0.00
2160	Materiales de limpieza	1,407,019.00	5,235.57	167,568.48	1,244,686.09	581,507.09	0.00	10,579.32	540,454.59	551,033.91	30,473.18	699,652.18
2161	Materiales y enseres de limpieza	1,407,019.00	5,235.57	167,568.48	1,244,686.09	581,507.09	0.00	10,579.32	540,454.59	551,033.91	30,473.18	699,652.18
2170	Materiales y útiles de enseñanza	190,456.00	1,500.00	154,116.86	37,839.14	20,526.14	0.00	0.00	3,982.04	3,982.04	16,534.10	33,847.10
2171	Materiales de didáctica	190,456.00	1,500.00	154,116.86	37,839.14	20,526.14	0.00	0.00	3,982.04	3,982.04	16,534.10	33,847.10
2180	Materiales para el registro e identificación de bienes y personas	0.00	670,825.02	0.00	670,825.02	970,825.02	958,415.34	0.00	12,409.68	970,825.02	0.00	0.00
2181	Materiales para identificación y registro	0.00	670,825.02	0.00	670,825.02	970,825.02	958,415.34	0.00	12,409.68	970,825.02	0.00	0.00
2192		0.00	0.00	0.00	0.00	0.00	0.00	0.00	0.00	0.00	0.00	0.00
2200	ALIMENTOS Y UTENSILIOS	0.00	8,869.38	0.00	8,869.38	8,869.38	185.93	0.00	24,133.92	24,133.85	-15,450.47	-15,450.47
2210	Productos alimenticios para personas	0.00	825.93	0.00	825.93	825.93	185.93	0.00	23,004.07	23,190.00	-22,364.07	-22,364.07
2211	Productos alimenticios para personas	0.00	825.93	0.00	825.93	825.93	185.93	0.00	23,004.07	23,190.00	-22,364.07	-22,364.07
2230	Utensilios para el servicio de alimentación	0.00	8,043.45	0.00	8,043.45	8,043.45	0.00	0.00	1,129.85	1,129.85	6,913.60	6,913.60
2231	Utensilios para el servicio de alimentación	0.00	8,043.45	0.00	8,043.45	8,043.45	0.00	0.00	1,129.85	1,129.85	6,913.60	6,913.60
2300	MATERIAS PRIMAS Y MATERIALES DE PRODUCCION Y COMERCIALIZACION	111,606.00	8,195.84	51,410.58	68,391.26	21,895.26	0.00	0.00	2,176.74	2,176.74	19,708.32	68,214.52
2310	Productos agrícolas, agropecuarios y forestales adquiridos como materia	111,606.00	8,098.84	51,410.58	68,294.26	21,788.26	0.00	0.00	2,079.74	2,079.74	19,708.32	68,214.52



Gobierno del Estado de México
Secretaría de Finanzas
Subsecretaría de Planeación y Presupuesto
Contaduría General Gubernamental



COLEGIO DE ESTUDIOS CIENTIFICOS Y TECNOLOGICOS DEL ESTADO DE MEXICO

ESTADO DE AVANCE PRESUPUESTAL DE EGRESOS (GLOBAL)

DEL 1 DE ENERO AL 31 DE JULIO DE 2013

CTA	CONCEPTO	AUTORIZADO	AMPLIACION	REDUCCION	MODIFICADO	MODIFICADO AL MES	COMPROMETIDO	DEVENGADO	PAGADO	TOTAL EJERCICIO	POREJERCER AL MES	TOTAL POR EJERCER
2311	Materias primas y materiales de producción	111,606.00	8,096.84	51,410.58	68,294.26	21,788.26	0.00	0.00	2,079.74	2,079.74	19,708.52	66,214.52
2350	Productos químicos, farmacéuticos y de laboratorio adquiridos como materia	0.00	97.00	0.00	97.00	97.00	0.00	0.00	97.00	97.00	0.00	0.00
2351	Productos químicos, farmacéuticos y de laboratorio adquiridos como materia	0.00	97.00	0.00	97.00	97.00	0.00	0.00	97.00	97.00	0.00	0.00
2400	MATERIALES Y ARTICULOS DE CONSTRUCCION Y DE REPARACION	3,414,946.00	544,846.73	1,562,837.07	2,396,756.66	1,710,379.66	0.00	1,576.99	1,560,822.14	1,562,399.13	147,980.53	834,356.53
2410	Productos minerales no metálicos	367,630.00	0.00	184,887.16	182,742.84	29,564.84	0.00	0.00	21,450.86	21,450.86	8,113.98	161,291.98
2411	Productos minerales no metálicos	367,630.00	0.00	184,887.16	182,742.84	29,564.84	0.00	0.00	21,450.86	21,450.86	8,113.98	161,291.98
2440	Madera y productos de madera	0.00	0.00	0.00	0.00	0.00	0.00	0.00	0.00	0.00	0.00	0.00
2441	Madera y productos de madera	0.00	0.00	0.00	0.00	0.00	0.00	0.00	0.00	0.00	0.00	0.00
2450	Vidrio y productos de vidrio	0.00	38,389.56	26,460.00	11,929.56	11,929.56	0.00	0.00	11,929.56	11,929.56	0.00	0.00
2451	Vidrio y productos de vidrio	0.00	38,389.56	26,460.00	11,929.56	11,929.56	0.00	0.00	11,929.56	11,929.56	0.00	0.00
2450	Materia eléctrica y electrónica	791,148.00	64,568.11	172,673.33	683,042.78	611,122.78	0.00	0.00	520,843.64	520,843.64	90,279.14	162,199.14
2451	Materia eléctrica y electrónica	791,148.00	64,568.11	172,673.33	683,042.78	611,122.78	0.00	0.00	520,843.64	520,843.64	90,279.14	162,199.14
2470	Artículos metálicos para la construcción	0.00	50,858.73	31,500.00	59,358.73	59,358.73	0.00	0.00	59,358.73	59,358.73	0.00	0.00
2471	Artículos metálicos para la construcción	0.00	50,858.73	31,500.00	59,358.73	59,358.73	0.00	0.00	59,358.73	59,358.73	0.00	0.00
2480	Materiales complementarios	517,530.00	245,487.96	207,290.21	555,727.75	340,932.75	0.00	0.00	329,742.40	329,742.40	10,350.35	225,965.35
2481	Materiales complementarios	517,530.00	245,487.96	207,290.21	555,727.75	340,932.75	0.00	0.00	329,742.40	329,742.40	10,350.35	225,965.35
2482	Materia de señalización	517,530.00	175,398.98	207,290.21	485,828.77	269,893.77	0.00	0.00	257,671.42	257,671.42	12,322.35	227,957.35
2483	Arboles y plantas de ornato	0.00	67,627.92	0.00	67,627.92	67,627.92	0.00	0.00	67,627.92	67,627.92	0.00	0.00
2483	Arboles y plantas de ornato	0.00	67,627.92	0.00	67,627.92	67,627.92	0.00	0.00	67,627.92	67,627.92	0.00	0.00
2483	Otros materiales y artículos de construcción y reparación	1,738,638.00	105,342.37	940,026.37	903,954.00	658,311.00	0.00	1,576.99	617,486.95	619,073.94	38,237.06	284,880.06
2483	Otros materiales y artículos de construcción y reparación	1,738,638.00	105,342.37	940,026.37	903,954.00	658,311.00	0.00	1,576.99	617,486.95	619,073.94	38,237.06	284,880.06
2491	Materiales de construcción	1,489,786.00	101,362.57	899,327.80	671,820.77	538,201.77	0.00	1,477.00	515,488.44	516,965.44	21,238.33	154,855.33
2492	Estructuras y manufacturas para todo tipo de construcción	288,852.00	3,979.80	40,898.57	282,133.23	120,108.23	0.00	99.99	102,008.51	102,108.50	18,000.73	130,024.73
2500	PRODUCTOS QUIMICOS, FARMACEUTICOS Y DE LABORATORIO	2,311,044.00	897,892.83	1,427,510.00	1,690,628.83	1,370,371.83	1,298.07	0.00	911,668.82	912,807.89	457,453.94	771,718.94
2510	Productos químicos básicos	1,143,400.00	52,574.64	980,938.96	215,035.78	111,089.78	0.00	0.00	56,462.03	56,462.03	54,627.75	158,573.75
2511	Sustancias químicas	1,143,400.00	52,574.64	980,938.96	215,035.78	111,089.78	0.00	0.00	56,462.03	56,462.03	54,627.75	158,573.75
2520	Fertilizantes, pesticidas y otros agroquímicos	123,289.00	171,140.95	38,749.95	255,680.10	204,309.10	0.00	0.00	183,125.14	183,125.14	21,183.96	72,554.96
2521	Plaguicidas, abonos y fertilizantes	123,289.00	171,140.95	38,749.95	255,680.10	204,309.10	0.00	0.00	183,125.14	183,125.14	21,183.96	72,554.96



Gobierno del Estado de México
 Secretaría de Finanzas
 Subsecretaría de Planeación y Presupuesto
 Contaduría General Gubernamental



COLEGIO DE ESTUDIOS CIENTÍFICOS Y TECNOLÓGICOS DEL ESTADO DE MÉXICO

ESTADO DE AVANCE PRESUPUESTAL DE EGRESOS (GLOBAL) DEL 1 DE ENERO AL 31 DE JULIO DE 2013

CTA	CONCEPTO	AUTORIZADO	AMPLIACION	REDUCCION	MODIFICADO	MODIFICADO AL MES	COMPROMETIDO	DEVENGADO	PAGADO	TOTAL EJERCIDO	FOR EJERCER AL MES	TOTAL POR EJERCER
2530	Medicinas y productos farmacéuticos	96,846.00	135,451.73	22,318.14	209,979.59	169,623.59	0.00	0.00	153,206.60	153,206.60	16,416.99	56,772.99
2531	Medicinas y productos farmacéuticos	96,846.00	135,451.73	22,318.14	209,979.59	169,623.59	0.00	0.00	153,206.60	153,206.60	16,416.99	56,772.99
2540	Materiales, accesorios y suministros médicos	116,022.00	132,153.49	23,472.82	226,702.67	177,525.67	0.00	0.00	156,826.75	156,826.75	20,698.92	69,875.92
2541	Materiales, accesorios y suministros médicos	116,022.00	132,153.49	23,472.82	226,702.67	177,525.67	0.00	0.00	156,826.75	156,826.75	20,698.92	69,875.92
2550	Materiales, accesorios y suministros de laboratorio	823,497.00	277,198.63	362,030.33	744,655.30	669,250.30	0.00	0.00	324,713.98	324,713.98	344,536.32	419,941.32
2551	Materiales, accesorios y suministros de laboratorio	823,497.00	277,198.63	362,030.33	744,655.30	669,250.30	0.00	0.00	324,713.98	324,713.98	344,536.32	419,941.32
2560	Fibras sintéticas, hules, plásticos y derivados	0.00	37,209.32	0.00	37,209.32	37,209.32	0.00	0.00	37,209.32	37,209.32	0.00	0.00
2561	Fibras sintéticas, hules, plásticos y derivados	0.00	37,209.32	0.00	37,209.32	37,209.32	0.00	0.00	37,209.32	37,209.32	0.00	0.00
2590	Otros productos químicos	0.00	1,364.07	0.00	1,364.07	1,364.07	1,238.07	0.00	126.00	1,364.07	0.00	0.00
2591	Otros productos químicos	0.00	1,364.07	0.00	1,364.07	1,364.07	1,238.07	0.00	126.00	1,364.07	0.00	0.00
2600	COMBUSTIBLES, LUBRICANTES Y ADITIVOS	2,977,579.00	0.00	0.00	2,977,579.00	1,759,479.00	328,151.38	0.00	899,765.06	1,227,916.44	531,562.56	1,749,662.56
2610	Combustibles, lubricantes y aditivos	2,977,579.00	0.00	0.00	2,977,579.00	1,759,479.00	328,151.38	0.00	899,765.06	1,227,916.44	531,562.56	1,749,662.56
2611	Combustibles, lubricantes y aditivos	2,977,579.00	0.00	0.00	2,977,579.00	1,759,479.00	328,151.38	0.00	899,765.06	1,227,916.44	531,562.56	1,749,662.56
2700	VESTUARIO, BLANCOS, PRENDAS DE PROTECCION Y ARTICULOS DEPROTECTIVOS	1,525,953.00	74,950.29	456,819.11	1,144,084.18	981,215.18	513,456.60	0.00	375,738.89	889,195.49	92,019.89	254,886.50
2710	Vestuario y uniformes	616,654.00	30,193.66	133,463.95	713,383.74	639,140.74	513,456.60	0.00	80,143.57	593,600.17	45,540.57	119,733.57
2711	Vestuario y uniformes	616,654.00	30,193.66	133,463.95	713,383.74	639,140.74	513,456.60	0.00	80,143.57	593,600.17	45,540.57	119,733.57
2720	Prendas de seguridad y proteccion personal	74,106.00	44,756.60	23,651.97	95,210.63	64,329.63	0.00	0.00	53,827.54	53,827.54	10,502.09	41,383.09
2721	Prendas de seguridad y proteccion personal	74,106.00	44,756.60	23,651.97	95,210.63	64,329.63	0.00	0.00	53,827.54	53,827.54	10,502.09	41,383.09
2730	Articulos deportivos	635,193.00	0.00	299,703.19	335,489.81	277,744.81	0.00	0.00	241,767.78	241,767.78	35,977.03	93,722.03
2731	Articulos deportivos	635,193.00	0.00	299,703.19	335,489.81	277,744.81	0.00	0.00	241,767.78	241,767.78	35,977.03	93,722.03
2800	MATERIALES Y SUMINISTROS PARA SEGURIDAD	0.00	1,044.00	522.00	522.00	522.00	0.00	0.00	522.00	522.00	0.00	0.00
2830	Prendas de proteccion para la seguridad publica y nacional	0.00	1,044.00	522.00	522.00	522.00	0.00	0.00	522.00	522.00	0.00	0.00
2831	Prendas de proteccion	0.00	1,044.00	522.00	522.00	522.00	0.00	0.00	522.00	522.00	0.00	0.00
2900	HERRAMIENTAS, REPAACIONES Y ACCESORIOS MENORES	692,206.00	517,088.83	258,795.37	950,499.46	662,081.46	0.00	0.00	606,703.71	606,703.71	55,977.75	343,795.75
2910	Herramientas menores	247,491.00	161.59	59,403.56	188,249.00	85,128.00	0.00	0.00	65,297.84	65,297.84	19,828.16	122,951.16
2911	Retracciones, accesorios y herramientas	247,491.00	161.59	59,403.56	188,249.00	85,128.00	0.00	0.00	65,297.84	65,297.84	19,828.16	122,951.16



Gobierno del Estado de México
 Secretaría de Finanzas
 Subsecretaría de Planeación y Presupuesto
 Contaduría General Gubernamental




COLEGIO DE ESTUDIOS CIENTIFICOS Y TECNOLOGICOS DEL ESTADO DE MEXICO

ESTADO DE AVANCE PRESUPUESTAL DE EGRESOS (GLOBAL)

DEL 1 DE ENERO AL 31 DE JULIO DE 2013

CITA	CONCEPTO	AUTORIZADO	AMPLIACION	REDUCCION	MODIFICADO	MODIFICADO AL MES	COMPROMETIDO	DEVENGADO	PAGADO	TOTAL EJERCIDO	FOR EJERCER AL MES	TOTAL POR EJERCER
3380	Servicios de vigilancia	16,353,966.00	5,990,759.06	0.00	22,334,755.06	15,520,590.06	0.00	0.00	13,119,778.80	13,119,778.80	2,400,811.26	9,214,976.28
3391	Servicios de vigilancia	16,353,966.00	5,990,759.06	0.00	22,334,755.06	15,520,590.06	0.00	0.00	13,119,778.80	13,119,778.80	2,400,811.26	9,214,976.28
3390	Servicios profesionales, científicos y técnicos Integrados	0.00	84,859.17	0.00	84,859.17	84,859.17	0.00	0.00	174,197.45	174,197.45	-89,338.28	-89,338.28
3391	Servicios profesionales	0.00	84,859.17	0.00	84,859.17	84,859.17	0.00	0.00	174,197.45	174,197.45	-89,338.28	-89,338.28
3400	SERVICIOS FINANCIEROS, BANCARIOS Y COMERCIALES	3,480,792.00	471,976.80	362,296.06	3,590,272.74	2,139,882.74	40,000.00	0.00	2,500,780.05	2,540,780.05	-400,897.31	1,049,432.89
3410	Servicios financieros y bancarios	785,220.00	0.00	255,196.52	530,023.48	202,848.48	0.00	0.00	1,012,275.05	1,012,275.05	-809,426.57	-482,251.57
3411	Servicios bancarios y financieros	785,220.00	0.00	255,196.52	530,023.48	202,848.48	0.00	0.00	1,012,275.05	1,012,275.05	-809,426.57	-482,251.57
3450	Seguro de bienes patrimoniales	2,534,618.00	430,001.40	0.00	2,964,617.40	1,808,527.40	40,000.00	0.00	1,476,307.80	1,516,307.80	392,219.80	1,448,309.80
3451	Seguros y fianzas	2,534,618.00	430,001.40	0.00	2,964,617.40	1,808,527.40	40,000.00	0.00	1,476,307.80	1,516,307.80	392,219.80	1,448,309.80
3460	Almacenaje, empaque y empaque	0.00	30,000.00	30,000.00	0.00	0.00	0.00	0.00	0.00	0.00	0.00	0.00
3461	Almacenaje, empaque y empaque	0.00	30,000.00	30,000.00	0.00	0.00	0.00	0.00	0.00	0.00	0.00	0.00
3470	Fletes y manobras	160,956.00	11,875.40	77,059.54	95,571.86	28,506.86	0.00	0.00	12,197.40	12,197.40	16,309.46	83,374.46
3471	Fletes y manobras	160,956.00	11,875.40	77,059.54	95,571.86	28,506.86	0.00	0.00	12,197.40	12,197.40	16,309.46	83,374.46
3500	SERVICIOS DE INSTALACION, REPARACION, MANTENIMIENTO Y CONSERVACION	2,732,412.00	227,896.83	1,065,739.49	1,894,569.34	756,047.34	1,933.38	0.00	1,155,625.83	1,157,559.21	-401,511.87	736,993.13
3510	Conservación y mantenimiento menor de inmuebles	1,350,720.00	130,911.10	668,649.67	812,981.43	250,181.43	0.00	0.00	395,181.57	395,181.57	-144,980.14	417,819.86
3511	Reparación y mantenimiento de inmuebles	1,350,720.00	130,911.10	668,649.67	812,981.43	250,181.43	0.00	0.00	395,181.57	395,181.57	-144,980.14	417,819.86
3520	Instalación, reparación y mantenimiento de mobiliario y equipo de administrador	344,592.00	0.00	115,228.57	229,363.43	85,783.43	0.00	0.00	94,617.80	94,617.80	-8,334.17	134,745.83
3521	Reparación, mantenimiento e instalación de mobiliario y equipo de oficina	344,592.00	0.00	115,228.57	229,363.43	85,783.43	0.00	0.00	94,617.80	94,617.80	-8,334.17	134,745.83
3530	Instalación, reparación y mantenimiento de equipo de computo y tecnologías	114,864.00	7,663.72	44,997.88	77,529.84	29,669.84	0.00	0.00	18,030.80	18,030.80	11,639.04	59,499.04
3531	Reparación, instalación y mantenimiento de bienes informáticos, microfilm	114,864.00	7,663.72	44,997.88	77,529.84	29,669.84	0.00	0.00	18,030.80	18,030.80	11,639.04	59,499.04
3540	Instalación, reparación y mantenimiento de equipo e instrumental médico y d	0.00	0.00	0.00	0.00	0.00	0.00	0.00	14,152.00	14,152.00	-14,152.00	-14,152.00
3541	Reparación, instalación y mantenimiento de equipo médico y de laboratorio	0.00	0.00	0.00	0.00	0.00	0.00	0.00	14,152.00	14,152.00	-14,152.00	-14,152.00
3550	Reparación y mantenimiento de equipo de transporte	512,100.00	57,575.40	70,788.47	498,886.93	285,511.93	1,933.38	0.00	543,816.06	545,749.44	-260,237.51	-66,662.51
3551	Reparación y mantenimiento de vehículos terrestres, aereos y lacustres	512,100.00	57,575.40	70,788.47	498,886.93	285,511.93	1,933.38	0.00	543,816.06	545,749.44	-260,237.51	-66,662.51



Gobierno del Estado de México
 Secretaría de Finanzas
 Subsecretaría de Planeación y Presupuesto
 Contaduría General Gubernamental




COLEGIO DE ESTUDIOS CIENTÍFICOS Y TECNOLÓGICOS DEL ESTADO DE MEXICO

ESTADO DE AVANCE PRESUPUESTAL DE EGRESOS (GLOBAL)

DEL 1 DE ENERO AL 31 DE JULIO DE 2013

CIA	CONCEPTO	AUTORIZADO	AMPLIACION	REDUCCION	MODIFICADO	MODIFICADO AL MES	COMPROMETIDO	DEVENGADO	PAGADO	TOTAL EJERCIDO	FOR EJERCER AL MES	TOTAL POR EJERCER
3576	Instalación, reparación y mantenimiento de maquinaria, otros equipos y herramientas	0.00	30,624.00	0.00	30,624.00	30,624.00	0.00	0.00	31,784.00	31,784.00	-1,160.00	-1,160.00
3571	Reparación, instalación y mantenimiento de maquinaria, equipo industrial y	0.00	30,624.00	0.00	30,624.00	30,624.00	0.00	0.00	31,784.00	31,784.00	-1,160.00	-1,160.00
3580	Servicios de limpieza y manejo de desechos	65,544.00	1,125.61	0.00	66,669.61	39,359.61	0.00	0.00	58,063.80	58,063.80	-18,704.19	8,605.81
3581	Servicios de lavandería, limpieza e higiene	65,544.00	1,125.61	0.00	66,669.61	39,359.61	0.00	0.00	58,063.80	58,063.80	-18,704.19	8,605.81
3589	Servicios de jardinería y fumigación	344,592.00	0.00	166,094.90	178,497.10	34,917.10	0.00	0.00	0.00	0.00	34,917.10	178,497.10
3591	Servicios de fumigación	344,592.00	0.00	166,094.90	178,497.10	34,917.10	0.00	0.00	0.00	0.00	34,917.10	178,497.10
3600	SERVICIOS DE COMUNICACION SOCIAL Y PUBLICIDAD	2,467,860.00	25,480.71	413,148.12	2,080,192.59	1,051,917.59	0.00	0.00	256,408.81	256,408.81	795,508.78	1,823,793.78
3610	Difusión por radio, televisión y otros medios de mensajes sobre programas y	2,467,860.00	25,480.71	413,148.12	2,080,192.59	1,051,917.59	0.00	0.00	256,408.81	256,408.81	795,508.78	1,823,793.78
3611	Gastos de publicidad y propaganda	1,126,620.00	974.79	0.00	1,127,594.79	658,169.79	0.00	0.00	2,412.79	2,412.79	655,757.09	1,125,182.00
3612	Publicaciones oficiales y de información en general para difusión	1,341,240.00	24,505.92	413,148.12	952,597.80	393,747.80	0.00	0.00	253,996.02	253,996.02	138,751.78	668,801.78
3700	SERVICIOS DE TRASLADO Y VIATICOS	1,880,394.00	438,483.71	130,656.15	2,158,221.56	1,385,666.56	510,326.48	0.00	1,736,986.11	2,247,312.59	-861,646.03	-89,091.03
3710	Pasajes aéreos	0.00	0.00	0.00	0.00	0.00	0.00	0.00	45,785.15	45,785.15	-45,785.15	-45,785.15
3711	Transportación aérea	0.00	0.00	0.00	0.00	0.00	0.00	0.00	45,785.15	45,785.15	-45,785.15	-45,785.15
3720	Pasajes terrestres	1,533,570.00	427,644.12	21,659.95	1,939,554.17	1,289,009.17	309,513.00	0.00	1,535,844.40	1,845,357.40	-546,348.23	94,196.77
3721	Gastos de traslado por vía terrestre	1,533,570.00	427,644.12	21,659.95	1,939,554.17	1,289,009.17	309,513.00	0.00	1,535,844.40	1,845,357.40	-546,348.23	94,196.77
3750	Viáticos en el país	229,728.00	5,248.99	79,675.77	155,301.22	59,581.22	200,813.48	0.00	86,885.06	287,698.54	-228,117.32	-132,387.32
3751	Viáticos nacionales	229,728.00	5,248.99	79,675.77	155,301.22	59,581.22	200,813.48	0.00	86,885.06	287,698.54	-228,117.32	-132,387.32
3790	Otros servicios de traslado y hospedaje	87,096.00	5,590.60	29,320.43	63,366.17	27,076.17	0.00	0.00	68,471.50	68,471.50	-41,395.33	-5,105.33
3791	Otros servicios de traslado y hospedaje	87,096.00	5,590.60	29,320.43	63,366.17	27,076.17	0.00	0.00	68,471.50	68,471.50	-41,395.33	-5,105.33
3800	SERVICIOS OFICIALES	2,051,286.00	125,247.08	714,886.14	1,461,626.94	608,126.94	50,213.60	0.00	353,833.38	404,046.98	204,079.96	1,037,579.96
3820	Gastos de orden social y cultural	1,024,200.00	125,247.08	414,893.13	734,553.95	307,803.95	50,213.60	0.00	240,559.38	290,772.98	17,030.97	443,789.97
3821	Gastos de ceremonias oficiales y de orden social	1,024,200.00	125,247.08	414,893.13	734,553.95	307,803.95	50,213.60	0.00	234,211.38	284,424.98	23,378.97	430,128.97
3822	Espectáculos cívicos y culturales	0.00	0.00	0.00	0.00	0.00	0.00	0.00	6,348.00	6,348.00	-6,348.00	-6,348.00
3830	Congresos y convenciones	1,027,066.00	0.00	299,993.01	727,072.99	300,322.99	0.00	0.00	113,274.00	113,274.00	187,046.99	613,793.99
3831	Congresos y convenciones	1,027,066.00	0.00	299,993.01	727,072.99	300,322.99	0.00	0.00	113,274.00	113,274.00	187,046.99	613,793.99
3900	OTROS SERVICIOS GENERALES	16,548,485.00	80,891.38	270,074.66	16,368,311.72	8,104,750.72	3,283.44	0.00	8,340,183.06	8,343,446.50	-298,956.78	8,015,655.22



Gobierno del Estado de México
 Secretaría de Finanzas
 Subsecretaría de Planeación y Presupuesto
 Contaduría General Gubernamental



COLEGIO DE ESTUDIOS CIENTIFICOS Y TECNOLOGICOS DEL ESTADO DE MEXICO
 ESTADO DE AVANCE PRESUPUESTAL DE EGRESOS (GLOBAL) DEL 1 DE ENERO AL 31 DE JULIO DE 2013

CTA	CONCEPTO	AUTORIZADO	AMPLIACION	REDUCCION	MODIFICADO	MODIFICADO AL MES	COMPROMETIDO	DEVENGADO	PAGADO	TOTAL EJERCIDO	FOR EJERCER AL MES	TOTAL POR EJERCER
9900	ADEUDOS DE EJERCICIOS FISCALES ANTERIORES (ADEFAS)	0.00	0.00	0.00	0.00	0.00	0.00	0.00	0.00	0.00	0.00	0.00
9910	ADEFAS	0.00	0.00	0.00	0.00	0.00	0.00	0.00	0.00	0.00	0.00	0.00
9911	Por el ejercicio inmediato anterior	0.00	0.00	0.00	0.00	0.00	0.00	0.00	0.00	0.00	0.00	0.00
	TOTALES	709,582,944.00	45,284,821.20	45,284,821.20	709,582,944.00	394,889,031.00	5,498,425.69	4,802,007.15	373,022,544.82	383,322,977.46	11,566,053.54	326,259,965.54

REVISO

C. OBDYER CAÑALAL ROJAS

AUTORIZO

M.C.P. ABRAHAM MARTINEZ ZAMUDIO

Vo. Bo.

DR. EDGAR A. FONSECA HERNANDEZ MUÑOZ