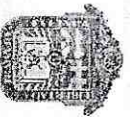




COLEGIO DE ESTUDIOS CIENTÍFICOS Y TECNOLÓGICOS DEL ESTADO DE MEXICO  
ESTADO DE AVANCE PRESUPUESTAL DE EGRESOS (GLOBAL)

DEL 1 DE ENERO AL 31 DE JULIO DE 2013

CTA	CONCEPTO	AUTORIZADO	AMPLIACION	REDUCCION	MODIFICADO	MODIFICADO AL MES	COMPROMETIDO	DEVENGADO	PAGADO	TOTAL EJERCIDO	POR EJERCER AL MES	TOTAL POR EJERCER
1000	SERVICIOS PERSONALES	616,147,864.00	29,288,280.94	35,766,280.94	609,667,864.00	330,419,693.00	0.00	14,208.05	322,675,171.50	322,689,379.55	7,720,183.45	286,978,484.45
1100	REMUNERACIONES AL PERSONAL DE CARÁCTER PERMANENTE	326,230,606.00	105,937.93	13,023,964.88	313,312,579.05	177,383,161.05	0.00	0.00	169,446,693.76	169,446,693.76	7,936,467.29	143,865,885.29
1130	Sueldos base al personal permanente	326,230,606.00	105,937.93	13,023,964.88	313,312,579.05	177,383,161.05	0.00	0.00	169,446,693.76	169,446,693.76	7,936,467.29	143,865,885.29
1131	Sueldo base	326,230,606.00	105,937.93	13,023,964.88	313,312,579.05	177,383,161.05	0.00	0.00	169,446,693.76	169,446,693.76	7,936,467.29	143,865,885.29
1200	REMUNERACIONES AL PERSONAL DE CARÁCTER TRANSITORIO	3,332,736.00	337,802.47	243,974.39	3,426,564.08	2,037,924.08	0.00	0.00	2,061,844.01	2,061,844.01	-23,919.93	1,364,720.07
1220	Sueldos base al personal eventual	3,332,736.00	337,802.47	243,974.39	3,426,564.08	2,037,924.08	0.00	0.00	2,061,844.01	2,061,844.01	-23,919.93	1,364,720.07
1221	Sueldo por internato	1,535,215.00	279,001.41	0.00	1,814,216.41	1,174,546.41	0.00	0.00	1,224,038.18	1,224,038.18	-49,481.77	590,178.23
1222	Sueldos y salarios compactados al personal eventual	1,797,521.00	58,801.06	243,974.39	1,612,347.67	863,377.67	0.00	0.00	837,805.83	837,805.83	25,571.84	774,541.84
1300	REMUNERACIONES ADICIONALES Y ESPECIALES	185,547,939.00	10,209,956.65	10,995,704.17	184,762,091.48	85,318,385.48	0.00	0.00	84,908,801.35	84,908,801.35	409,584.13	89,653,290.13
1310	Primas por años de servicio efectivos prestados	37,884,587.00	1,517,167.21	1,879.23	38,399,874.98	23,614,630.98	0.00	0.00	23,640,179.83	23,640,179.83	-25,548.85	15,759,695.15
1312	Prima de antigüedad	37,884,587.00	1,517,167.21	1,879.23	38,399,874.98	23,614,630.98	0.00	0.00	23,640,179.83	23,640,179.83	-25,548.85	15,759,695.15
1320	Primas de vacaciones, dominical y gratificación de fin de año	75,021,324.00	434,982.80	2,786,189.59	72,670,117.01	28,408,524.01	0.00	0.00	25,970,808.98	25,970,808.98	437,715.03	46,696,308.03
1321	Prima vacacional	21,955,190.00	66,536.22	1,288,883.34	20,732,842.88	9,755,245.88	0.00	0.00	9,596,958.92	9,596,958.92	198,286.96	11,135,883.96
1322	Aguinaldo	52,892,453.00	270,239.98	1,317,110.67	51,645,582.31	16,517,280.31	0.00	0.00	16,253,411.53	16,253,411.53	263,868.78	35,382,170.78
1323	Aguinaldo de eventuales	295,650.00	0.00	166,977.57	128,672.43	5,488.43	0.00	0.00	3,719.04	3,719.04	1,769.59	124,953.39
1324	Vacaciones no disfrutadas por finiquito	78,031.00	98,206.40	13,218.01	163,019.39	130,509.39	0.00	0.00	116,719.49	116,719.49	13,789.80	48,299.90
1340	Compensaciones	72,841,928.00	8,257,806.84	8,207,635.35	72,892,099.49	35,295,230.49	0.00	0.00	35,297,812.54	35,297,812.54	-2,582.05	37,394,286.95
1345	Gratificación	38,465,592.00	3,761,861.13	3,191,075.16	39,056,387.97	16,657,092.97	0.00	0.00	22,060,121.44	22,060,121.44	-5,403,028.47	16,996,266.53
1346	Gratificación por convenio	17,564,048.00	3,789,064.37	4,388,057.95	16,965,054.42	9,668,703.42	0.00	0.00	8,061,461.09	8,061,461.09	1,605,242.33	6,923,593.33
1347	Gratificación por productividad	11,122,058.00	706,861.34	552,588.91	11,278,330.43	5,876,376.43	0.00	0.00	2,113,908.63	2,113,908.63	3,782,467.80	9,182,421.80
1349	Labores docentes	5,470,240.00	0.00	95,913.33	5,374,326.67	3,095,057.67	0.00	0.00	3,062,321.38	3,062,321.38	32,736.29	2,312,005.29
1400	SEGURO SOCIAL	56,006,326.00	14,166,184.90	4,443,374.45	65,729,136.45	42,393,175.45	0.00	0.00	42,944,905.70	42,944,905.70	-551,730.25	22,784,230.75
1410	Aportaciones de seguridad social	55,152,679.00	14,166,184.90	3,950,524.12	65,368,339.78	42,388,066.78	0.00	0.00	42,944,905.70	42,944,905.70	-556,838.92	22,423,434.08
1412	Cuotas de servicio de salud	17,589,435.00	9,273,582.30	300,546.51	26,562,480.79	19,233,554.79	0.00	0.00	20,544,861.01	20,544,861.01	-1,311,306.22	6,017,619.78
1413	Cuotas al sistema solidario de reparto	22,084,528.00	2,350,947.77	211,503.11	24,235,972.66	15,052,090.66	0.00	0.00	15,244,165.27	15,244,165.27	-192,074.61	9,009,807.39
1414	Cuotas del sistema de capitalización individual	7,231,218.00	0.00	811,608.29	6,419,609.71	3,406,605.71	0.00	0.00	3,295,893.55	3,295,893.55	110,712.16	3,123,716.16



COLEGIO DE ESTUDIOS CIENTIFICOS Y TECNOLOGICOS DEL ESTADO DE MEXICO

ESTADO DE AVANCE PRESUPUESTAL DE EGRESOS (GLOBAL) DEL 1 DE ENERO AL 31 DE JULIO DE 2013

CTA	CONCEPTO	AUTORIZADO	AMPLIACION	REDUCCION	MODIFICADO	MODIFICADO AL MES	COMPROMETIDO	DEVENGADO	PAGADO	TOTAL EJERCIDO	POR EJERCER AL MES	TOTAL POR EJERCER
1415	Aportaciones para financiar los gastos generales de administración del ISSE	3,908,765.00	1,033,757.10	1,216,511.77	3,726,010.33	2,097,355.33	0.00	0.00	1,674,067.14	1,674,067.14	423,268.19	2,051,943.19
1416	Riesgo de trabajo	4,328,733.00	1,477,887.73	1,410,354.44	4,406,266.29	2,598,460.29	0.00	0.00	2,185,918.73	2,185,918.73	412,541.56	2,220,347.56
1440	Ayudantes para seguros	853,647.00	0.00	482,650.33	360,796.67	5,108.67	0.00	0.00	0.00	0.00	5,108.67	360,796.67
1441	Seguros y fianzas	853,647.00	0.00	482,650.33	360,796.67	5,108.67	0.00	0.00	0.00	0.00	5,108.67	360,796.67
1500	OTRA PRESTACIONES SOCIALES Y ECONOMICAS	40,375,123.00	4,451,189.77	6,244,582.12	38,581,730.65	21,758,772.65	0.00	14,208.05	21,811,403.09	21,825,611.14	-66,838.49	16,756,119.51
1510	Cuentas para el fondo de ahorro y fondo de trabajo	11,823,648.00	1,318,441.73	2,298,600.58	10,641,489.15	5,798,307.15	0.00	2,819.08	5,681,328.78	5,683,947.86	114,356.29	4,957,541.29
1511	Cuentas para fondo de retiro	4,581,040.00	1,304,062.53	1,513,377.09	4,371,345.44	2,462,583.44	0.00	2,819.08	2,427,734.83	2,430,353.91	32,229.53	1,940,991.53
1512	Seguros de separación individualizada	7,042,809.00	12,379.20	784,843.49	6,270,143.71	3,335,723.71	0.00	0.00	3,253,593.95	3,253,593.95	82,129.76	3,016,548.76
1520	Indemnizaciones	286,117.00	439,882.63	77,574.52	648,425.11	529,216.11	0.00	7,988.97	519,514.80	527,503.77	1,712.34	120,921.34
1521	Indemnización por accidentes de trabajo	78,031.00	0.00	45,053.96	32,977.04	467.04	0.00	0.00	0.00	0.00	467.04	32,977.04
1522	Indemnizaciones por indemnizaciones, por sueldos y salarios cívicos	208,086.00	439,882.63	32,520.56	615,448.07	528,749.07	0.00	7,988.97	519,514.80	527,503.77	1,245.30	87,944.30
1540	Prestaciones contractuales	12,183,264.00	2,872,435.72	3,585,679.81	11,270,019.81	6,193,666.81	0.00	600.00	6,476,954.47	6,477,554.47	-283,887.66	4,792,465.34
1541	Becas para hijos de trabajadores sindicalizados	447,385.00	0.00	258,296.64	189,088.36	2,677.36	0.00	0.00	0.00	0.00	2,677.36	189,088.36
1544	Día del maestro y del servidor público	2,781,970.00	1,282,024.82	1,376,225.68	2,687,769.14	1,528,616.14	0.00	0.00	1,510,987.50	1,510,987.50	17,628.64	1,176,781.04
1545	Estudios de posgrado	364,147.00	68,695.99	120,138.68	312,704.31	160,979.31	0.00	600.00	158,200.00	158,800.00	2,179.31	153,904.31
1543	Otros gastos derivados de convenio	8,589,767.00	1,321,714.91	1,831,018.91	8,080,458.00	4,501,394.00	0.00	0.00	4,807,766.97	4,807,766.97	-308,372.97	3,272,691.03
1550	Ayudos a la capacitación de los servidores públicos	249,700.00	0.00	144,161.71	105,538.29	1,494.29	0.00	0.00	0.00	0.00	1,494.29	105,538.29
1551	Becas institucionales	249,700.00	0.00	144,161.71	105,538.29	1,494.29	0.00	0.00	0.00	0.00	1,494.29	105,538.29
1590	Otras prestaciones sociales y económicas	16,032,394.00	22,429.69	138,565.40	15,916,258.29	8,238,088.29	0.00	3,000.00	9,133,605.04	9,136,605.04	99,483.25	6,779,653.25
1591	Elaboración de tesis	86,199.00	13,475.04	23,333.28	76,330.76	40,415.76	0.00	3,000.00	36,900.00	39,600.00	515.76	36,430.76
1595	Despensa	15,946,205.00	8,954.65	115,232.12	15,839,927.53	9,195,872.53	0.00	0.00	9,096,705.04	9,096,705.04	98,967.49	6,713,222.49
1700	PAGO DE ESTIMULOS A SERVIDORES PUBLICOS	4,655,234.00	17,209.22	816,680.93	3,855,762.29	1,528,144.29	0.00	0.00	1,501,523.59	1,501,523.59	26,620.70	2,354,238.70
1710	Estimulos	4,655,234.00	17,209.22	816,680.93	3,855,762.29	1,528,144.29	0.00	0.00	1,501,523.59	1,501,523.59	26,620.70	2,354,238.70
1712	Estimulos por puntualidad y asistencia	4,655,234.00	17,209.22	816,680.93	3,855,762.29	1,528,144.29	0.00	0.00	1,501,523.59	1,501,523.59	26,620.70	2,354,238.70
1941		0.00	0.00	0.00	0.00	0.00	0.00	0.00	0.00	0.00	0.00	0.00
2000	MATERIALES Y SUMINISTROS	19,780,835.00	4,324,532.44	4,324,532.44	19,780,835.00	13,102,873.00	3,806,447.32	889,373.58	6,778,921.28	11,474,742.16	1,627,930.84	8,306,092.84



COLEGIO DE ESTUDIOS CIENTIFICOS Y TECNOLOGICOS DEL ESTADO DE MEXICO

ESTADO DE AVANCE PRESUPUESTAL DE EGRESOS (GLOBAL) DEL 1 DE ENERO AL 31 DE JULIO DE 2013

CTA	CONCEPTO	AUTORIZADO	AMPLIACION	REDUCCION	MODIFICADO	MODIFICADO AL MES	COMPROMETIDO	DEVENGADO	PAGADO	TOTAL EJERCIDO	POR EJERCER AL MES	TOTAL POR EJERCER
2100	MATERIALES DE ADMINISTRACION, EMISION DE DOCUMENTOS Y ARTICULOS OFICIALES	8,747,501.00	2,362,644.54	596,638.31	10,543,507.23	6,587,869.23	2,963,415.34	887,798.59	2,397,388.98	6,246,800.91	339,266.32	4,294,906.32
2110	Materiales, utiles y equipos menores de oficina	2,172,692.00	778,617.84	11,879.56	2,939,420.28	1,967,462.28	50,000.00	877,217.27	981,632.84	1,908,850.11	58,612.17	1,030,570.17
2111	Materiales y utiles de oficina	1,844,730.00	676,539.07	5,698.47	2,515,570.60	1,892,210.60	50,000.00	713,279.33	877,392.27	1,640,671.60	51,539.00	874,899.00
2112	Enseres de oficina	327,952.00	102,078.77	6,181.09	423,849.68	275,251.68	0.00	163,937.94	104,240.57	268,178.51	7,073.17	155,671.17
2120	Materiales y utiles de impresion y reproduccion	794,513.00	28,419.27	137,374.00	685,558.27	324,602.27	255,000.00	0.00	30,277.80	285,277.80	39,324.47	400,280.47
2121	Materiales y utiles de imprenta y reproduccion	614,910.00	14,012.33	61,206.39	567,615.94	281,493.94	255,000.00	0.00	1,278.03	256,278.03	26,215.91	311,337.91
2122	Materiales de foto, cine y grabacion	179,603.00	14,406.94	76,067.61	117,942.33	43,108.33	0.00	0.00	28,989.77	28,989.77	14,108.56	88,942.56
2140	Materiales utiles y equipos menores de tecnologia de la informacion y comun	4,099,400.00	284,284.62	69,581.94	4,314,102.68	2,406,630.68	1,700,000.00	0.00	526,281.39	2,226,281.39	180,349.29	2,087,821.29
2141	Materiales y utiles para el procesamiento en equipos y bienes informaticos	4,099,400.00	284,284.62	69,581.94	4,314,102.68	2,406,630.68	1,700,000.00	0.00	526,281.39	2,226,281.39	180,349.29	2,087,821.29
2150	Materiales impresos e informacion digital	83,431.00	293,762.22	26,117.47	351,075.75	316,315.75	0.00	0.00	302,340.64	302,340.64	13,975.11	48,735.11
2151	Materiales de informacion	83,431.00	293,762.22	26,117.47	351,075.75	316,315.75	0.00	0.00	302,340.64	302,340.64	13,975.11	48,735.11
2152	Materiales de informacion	0.00	0.00	0.00	0.00	0.00	0.00	0.00	0.00	0.00	0.00	0.00
2160	Materiales de limpieza	1,407,019.00	5,235.57	167,568.48	1,244,686.09	581,507.09	0.00	10,579.32	540,454.59	551,033.91	30,473.18	693,652.18
2161	Materiales y enseres de limpieza	1,407,019.00	5,235.57	167,568.48	1,244,686.09	581,507.09	0.00	10,579.32	540,454.59	551,033.91	30,473.18	693,652.18
2170	Materiales y utiles de enseñanza	190,456.00	1,500.00	154,116.86	37,839.14	20,526.14	0.00	0.00	3,982.04	3,982.04	16,534.10	33,847.10
2171	Materiales didácticos	190,456.00	1,500.00	154,116.86	37,839.14	20,526.14	0.00	0.00	3,982.04	3,982.04	16,534.10	33,847.10
2180	Materiales para el registro e identificación de bienes y personas	0.00	970,825.02	0.00	970,825.02	970,825.02	958,415.34	0.00	12,409.68	970,825.02	0.00	0.00
2181	Materiales para identificación y registro	0.00	970,825.02	0.00	970,825.02	970,825.02	958,415.34	0.00	12,409.68	970,825.02	0.00	0.00
2192		0.00	0.00	0.00	0.00	0.00	0.00	0.00	0.00	0.00	0.00	0.00
2200	ALIMENTOS Y UTENSILIOS	0.00	8,869.38	0.00	8,869.38	8,869.38	185.93	0.00	24,133.92	24,319.85	-15,450.47	-15,450.47
2210	Productos alimenticios para personas	0.00	825.93	0.00	825.93	825.93	185.93	0.00	23,004.07	23,190.00	-22,364.07	-22,364.07
2211	Productos alimenticios para personas	0.00	825.93	0.00	825.93	825.93	185.93	0.00	23,004.07	23,190.00	-22,364.07	-22,364.07
2230	Utensilios para el servicio de alimentación	0.00	8,043.45	0.00	8,043.45	8,043.45	0.00	0.00	1,129.85	1,129.85	6,913.60	6,913.60
2231	Utensilios para el servicio de alimentación	0.00	8,043.45	0.00	8,043.45	8,043.45	0.00	0.00	1,129.85	1,129.85	6,913.60	6,913.60
2300	MATERIAS PRIMAS Y MATERIALES DE PRODUCCION Y COMERCIALIZACION	111,996.00	8,195.84	51,410.58	68,391.26	21,885.26	0.00	0.00	2,176.74	2,176.74	16,708.52	66,214.52
2310	Productos alimenticios, agropecuarios y forestales adquiridos como mercancía	111,996.00	8,098.84	51,410.58	68,294.26	21,788.26	0.00	0.00	2,079.74	2,079.74	16,708.52	66,214.52



Gobierno del Estado de México  
 Secretaría de Finanzas  
 Subsecretaría de Planeación y Presupuesto  
 Contaduría General Gubernamental



COLEGIO DE ESTUDIOS CIENTIFICOS Y TECNOLOGICOS DEL ESTADO DE MEXICO

ESTADO DE AVANCE PRESUPUESTAL DE EGRESOS (GLOBAL)

DEL 1 DE ENERO AL 31 DE JULIO DE 2013

CTA	CONCEPTO	AUTORIZADO	AMPLIACION	REDUCCION	MODIFICADO	MODIFICADO AL MES	COMPROMETIDO	DEVENGADO	PAGADO	TOTAL EJERCIDO	FOR EJERCER AL MES	TOTAL POR EJERCER
2311	Materia primas y materiales de producción	111,606.00	8,098.84	51,410.58	68,294.26	21,788.26	0.00	0.00	2,079.74	2,079.74	19,708.52	66,214.52
2350	Productos químicos, farmacéuticos y de laboratorio adquiridos como materia	0.00	97.00	0.00	97.00	97.00	0.00	0.00	97.00	97.00	0.00	0.00
2351	Productos químicos, farmacéuticos y de laboratorio adquiridos como materia	0.00	97.00	0.00	97.00	97.00	0.00	0.00	97.00	97.00	0.00	0.00
2400	MATERIALES Y ARTICULOS DE CONSTRUCCION Y DE REPARACION	3,414,946.00	544,646.73	1,582,837.07	2,396,755.66	1,710,379.66	0.00	1,576.99	1,580,822.14	1,582,399.13	147,980.53	834,359.53
2410	Productos minerales no metálicos	367,630.00	0.00	184,887.16	182,742.84	28,564.84	0.00	0.00	21,450.86	21,450.86	8,113.98	161,291.98
2411	Productos minerales no metálicos	367,630.00	0.00	184,887.16	182,742.84	28,564.84	0.00	0.00	21,450.86	21,450.86	8,113.98	161,291.98
2440	Madera y productos de madera	0.00	0.00	0.00	0.00	0.00	0.00	0.00	0.00	0.00	0.00	0.00
2441	Madera y productos de madera	0.00	0.00	0.00	0.00	0.00	0.00	0.00	0.00	0.00	0.00	0.00
2450	Vidrio y productos de vidrio	0.00	38,389.56	26,460.00	11,929.56	11,929.56	0.00	0.00	11,929.56	11,929.56	0.00	0.00
2451	Vidrio y productos de vidrio	0.00	38,389.56	26,460.00	11,929.56	11,929.56	0.00	0.00	11,929.56	11,929.56	0.00	0.00
2460	Material eléctrico y electrónico	791,148.00	64,588.11	172,673.33	683,042.78	611,122.78	0.00	0.00	520,843.64	520,843.64	90,279.14	162,199.14
2461	Material eléctrico y electrónico	791,148.00	64,588.11	172,673.33	683,042.78	611,122.78	0.00	0.00	520,843.64	520,843.64	90,279.14	162,199.14
2470	Artículos metálicos para la construcción	0.00	90,858.73	31,500.00	59,358.73	59,358.73	0.00	0.00	59,358.73	59,358.73	0.00	0.00
2471	Artículos metálicos para la construcción	0.00	90,858.73	31,500.00	59,358.73	59,358.73	0.00	0.00	59,358.73	59,358.73	0.00	0.00
2480	Materiales complementarios	517,330.00	245,487.98	207,290.21	555,727.75	340,092.75	0.00	0.00	329,742.40	329,742.40	10,350.35	225,985.35
2481	Materiales complementarios	517,330.00	245,487.98	207,290.21	555,727.75	340,092.75	0.00	0.00	329,742.40	329,742.40	10,350.35	225,985.35
2482	Materiales de señalización	517,530.00	175,388.98	207,290.21	485,828.77	265,993.77	0.00	0.00	257,671.42	257,671.42	12,322.35	227,957.35
2483	Arboles y plantas de ornato	0.00	67,627.92	0.00	67,627.92	67,627.92	0.00	0.00	67,627.92	67,627.92	0.00	0.00
2490	Otros materiales y artículos de construcción y reparación	1,738,638.00	105,342.37	940,026.37	903,954.00	658,311.00	0.00	1,576.99	617,486.95	618,073.94	38,237.06	284,860.06
2491	Materiales de construcción	1,469,786.00	101,362.57	899,327.80	671,820.77	538,201.77	0.00	1,477.00	515,488.44	516,965.44	21,236.33	154,865.33
2492	Estroducturas y manufacturas para todo tipo de construcción	268,852.00	3,979.80	40,698.57	232,133.23	120,108.23	0.00	99.99	102,008.51	102,108.50	18,000.73	130,024.73
2500	PRODUCTOS QUIMICOS, FARMACEUTICOS Y DE LABORATORIO	2,311,944.00	807,092.83	1,427,510.00	1,680,628.83	1,370,971.83	1,238.07	0.00	911,689.82	912,907.89	457,489.94	777,718.94
2510	Productos químicos básicos	1,143,400.00	52,574.64	980,938.86	215,035.78	111,088.78	0.00	0.00	56,482.03	56,482.03	54,827.75	158,673.75
2511	Sustancias químicas	1,143,400.00	52,574.64	980,938.86	215,035.78	111,088.78	0.00	0.00	56,482.03	56,482.03	54,827.75	158,673.75
2520	Fertilizantes, pesticidas y otros agroquímicos	123,289.00	171,140.95	38,749.65	255,680.10	204,309.10	0.00	0.00	183,125.14	183,125.14	21,183.96	72,554.96
2521	Plaguicidas, abonos y fertilizantes	123,289.00	171,140.95	38,749.65	255,680.10	204,309.10	0.00	0.00	183,125.14	183,125.14	21,183.96	72,554.96



Gobierno del Estado de Mexico  
 Secretaría de Finanzas  
 Subsecretaría de Planeación y Presupuesto  
 Contaduría General Gubernamental



COCYTEM

COLEGIO DE ESTUDIOS CIENTIFICOS Y TECNOLOGICOS DEL ESTADO DE MEXICO



ESTADO DE AVANCE PRESUPUESTAL DE EGRESOS (GLOBAL)

DEL 1 DE ENERO AL 31 DE JULIO DE 2013

CTA	CONCEPTO	AUTORIZADO	AMPLIACION	REDUCCION	MODIFICADO	MODIFICADO AL MES	COMPROMETIDO	DEVENGADO	PAGADO	TOTAL EJERCIDO	FOR EJERCER AL MES	TOTAL FOR EJERCER
2930	Medicinas y productos farmaceuticos	96,846.00	135,451.73	22,318.14	209,979.59	169,623.59	0.00	0.00	153,206.60	153,206.60	16,416.99	56,772.99
2931	Medicinas y productos farmaceuticos	96,846.00	135,451.73	22,318.14	209,979.59	169,623.59	0.00	0.00	153,206.60	153,206.60	16,416.99	56,772.99
2940	Materiales, accesorios y suministros medicos	116,022.00	132,153.49	23,472.82	226,702.67	177,525.67	0.00	0.00	156,826.75	156,826.75	20,698.92	69,075.02
2941	Materiales, accesorios y suministros medicos	116,022.00	132,153.49	23,472.82	226,702.67	177,525.67	0.00	0.00	156,826.75	156,826.75	20,698.92	69,075.02
2950	Materiales, accesorios y suministros de laboratorio	829,497.00	277,198.63	362,030.33	744,655.30	669,250.30	0.00	0.00	324,713.98	324,713.98	344,536.32	419,941.32
2951	Materiales, accesorios y suministros de laboratorio	829,497.00	277,198.63	362,030.33	744,655.30	669,250.30	0.00	0.00	324,713.98	324,713.98	344,536.32	419,941.32
2960	Fibras sinteticas, hules, plasticos y derivados	0.00	37,209.32	0.00	37,209.32	37,209.32	0.00	0.00	37,209.32	37,209.32	0.00	0.00
2961	Fibras sinteticas, hules, plasticos y derivados	0.00	37,209.32	0.00	37,209.32	37,209.32	0.00	0.00	37,209.32	37,209.32	0.00	0.00
2990	Otros productos quimicos	0.00	1,364.07	0.00	1,364.07	1,364.07	1,236.07	0.00	126.00	1,364.07	0.00	0.00
2991	Otros productos quimicos	0.00	1,364.07	0.00	1,364.07	1,364.07	1,236.07	0.00	126.00	1,364.07	0.00	0.00
2600	COMBUSTIBLES, LUBRICANTES Y ADITIVOS	2,977,579.00	0.00	0.00	2,977,579.00	1,759,479.00	328,151.38	0.00	899,765.06	1,227,916.44	531,562.56	1,749,662.56
2610	Centrifugales, lubricantes y aditivos	2,977,579.00	0.00	0.00	2,977,579.00	1,759,479.00	328,151.38	0.00	899,765.06	1,227,916.44	531,562.56	1,749,662.56
2611	Combustibles, lubricantes y aditivos	2,977,579.00	0.00	0.00	2,977,579.00	1,759,479.00	328,151.38	0.00	899,765.06	1,227,916.44	531,562.56	1,749,662.56
2700	VESTUARIO, BLANCOS, PRENDAS DE PROTECCION Y ARTICULOS DEPROTECTIVOS	1,525,653.00	74,950.29	456,819.11	1,144,084.18	981,215.18	513,456.60	0.00	375,798.89	889,195.49	92,019.59	254,586.60
2710	Vestuario y uniformes	816,654.00	30,193.66	133,463.55	713,383.74	639,140.74	513,456.60	0.00	80,143.57	593,600.17	45,540.57	119,783.57
2711	Vestuario y uniformes	816,654.00	30,193.66	133,463.55	713,383.74	639,140.74	513,456.60	0.00	80,143.57	593,600.17	45,540.57	119,783.57
2720	Prendas de seguridad y proteccion personal	74,106.00	44,756.60	23,651.97	95,210.63	64,329.63	0.00	0.00	53,827.54	53,827.54	10,502.09	41,983.09
2721	Prendas de seguridad y proteccion personal	74,106.00	44,756.60	23,651.97	95,210.63	64,329.63	0.00	0.00	53,827.54	53,827.54	10,502.09	41,983.09
2730	Articulos deportivos	635,193.00	0.00	299,703.19	335,489.81	277,744.81	0.00	0.00	241,767.78	241,767.78	35,977.03	93,722.03
2731	Articulos deportivos	635,193.00	0.00	299,703.19	335,489.81	277,744.81	0.00	0.00	241,767.78	241,767.78	35,977.03	93,722.03
2800	MATERIALES Y SUMINISTROS PARA SEGURIDAD	0.00	1,044.00	522.00	522.00	522.00	0.00	0.00	522.00	522.00	0.00	0.00
2830	Prendas de proteccion para la seguridad publica y nacional	0.00	1,044.00	522.00	522.00	522.00	0.00	0.00	522.00	522.00	0.00	0.00
2831	Prendas de proteccion	0.00	1,044.00	522.00	522.00	522.00	0.00	0.00	522.00	522.00	0.00	0.00
2900	HERRAMIENTAS, REPARACIONES Y AGCESORIOS MENORES	692,206.00	517,088.83	258,795.37	950,499.46	662,081.46	0.00	0.00	606,703.71	606,703.71	53,977.75	343,785.75
2910	Herramientas menores	247,197.00	161.59	59,403.59	188,249.00	85,128.00	0.00	0.00	65,297.84	65,297.84	19,828.16	122,951.16
2911	Relaciones, accesorios y herramientas	247,197.00	161.59	59,403.59	188,249.00	85,128.00	0.00	0.00	65,297.84	65,297.84	19,828.16	122,951.16








COLEGIO DE ESTUDIOS CIENTÍFICOS Y TECNOLÓGICOS DEL ESTADO DE MÉXICO

ESTADO DE AVANCE PRESUPUESTAL DE EGRESOS (GLOBAL)

DEL 1 DE ENERO AL 31 DE JULIO DE 2013

CITA	CONCEPTO	AUTORIZADO	AMPLIACION	REDUCCION	MODIFICADO	MODIFICADO AL MES	COMPROMETIDO	DEVENGADO	PAGADO	TOTAL EJERCIDO	POR EJERCER AL MES	TOTAL POR EJERCER
3380	Servicios de vigilancia	16,353,996.00	5,960,759.06	0.00	22,334,755.06	15,520,590.06	0.00	0.00	13,119,778.80	13,119,778.80	2,400,811.26	9,214,976.26
3381	Servicios de vigilancia	16,353,996.00	5,960,759.06	0.00	22,334,755.06	15,520,590.06	0.00	0.00	13,119,778.80	13,119,778.80	2,400,811.26	9,214,976.26
3390	Servicios profesionales, científicos y técnicos Idiomas	0.00	84,859.17	0.00	84,859.17	84,859.17	0.00	0.00	174,197.45	174,197.45	-89,338.28	-89,338.28
3391	Servicios profesionales	0.00	84,859.17	0.00	84,859.17	84,859.17	0.00	0.00	174,197.45	174,197.45	-89,338.28	-89,338.28
3400	SERVICIOS FINANCIEROS, BANCARIOS Y COMERCIALES	3,480,792.00	471,978.80	382,256.08	3,590,212.74	2,139,882.74	40,000.00	0.00	2,500,780.05	2,540,780.05	-400,897.31	1,049,432.69
3410	Servicios financieros y bancarios	765,220.00	0.00	255,196.52	530,023.48	202,848.48	0.00	0.00	1,012,275.05	1,012,275.05	-809,426.57	-482,251.57
3411	Servicios bancarios y financieros	765,220.00	0.00	255,196.52	530,023.48	202,848.48	0.00	0.00	1,012,275.05	1,012,275.05	-809,426.57	-482,251.57
3450	Seguro de bienes patrimoniales	2,534,571.00	430,001.40	0.00	2,964,572.40	1,908,527.40	40,000.00	0.00	1,476,307.60	1,516,307.60	392,219.80	1,448,308.80
3451	Seguros y fianzas	2,534,571.00	430,001.40	0.00	2,964,572.40	1,908,527.40	40,000.00	0.00	1,476,307.60	1,516,307.60	392,219.80	1,448,308.80
3460	Almuerzo, envase y empaque	0.00	30,000.00	30,000.00	0.00	0.00	0.00	0.00	0.00	0.00	0.00	0.00
3461	Almuerzo, empaque y envase	0.00	30,000.00	30,000.00	0.00	0.00	0.00	0.00	0.00	0.00	0.00	0.00
3470	Fletes y manifiestos	160,956.00	11,675.40	77,059.54	95,571.86	28,506.86	0.00	0.00	12,197.40	12,197.40	16,309.46	83,374.46
3471	Fletes y manifiestos	160,956.00	11,675.40	77,059.54	95,571.86	28,506.86	0.00	0.00	12,197.40	12,197.40	16,309.46	83,374.46
3500	SERVICIOS DE INSTALACION, REPARACION, MANTENIMIENTO Y CONSERVACION	2,332,412.00	227,899.83	1,065,758.49	1,994,552.34	756,047.34	1,933.38	0.00	1,155,625.83	1,157,599.21	-401,511.87	736,093.13
3510	Conservación y mantenimiento menor de inmuebles	1,350,720.00	130,911.10	688,649.67	812,981.43	250,181.43	0.00	0.00	395,181.57	395,181.57	-144,980.14	477,819.86
3511	Reparación y mantenimiento de inmuebles	1,350,720.00	130,911.10	688,649.67	812,981.43	250,181.43	0.00	0.00	395,181.57	395,181.57	-144,980.14	477,819.86
3520	Instalación, reparación y mantenimiento de mobiliario y equipo de administración	344,592.00	0.00	115,228.57	229,363.43	85,783.43	0.00	0.00	94,617.60	94,617.60	-8,834.17	134,745.83
3521	Reparación, mantenimiento e instalación de mobiliario y equipo de oficina	344,592.00	0.00	115,228.57	229,363.43	85,783.43	0.00	0.00	94,617.60	94,617.60	-8,834.17	134,745.83
3530	Instalación, reparación y mantenimiento de equipo de cómputo y tecnologías	114,864.00	7,663.72	44,997.88	77,529.84	29,669.84	0.00	0.00	18,030.80	18,030.80	11,639.04	59,498.04
3531	Reparación, instalación y mantenimiento de bienes informáticos, microfilmac	114,864.00	7,663.72	44,997.88	77,529.84	29,669.84	0.00	0.00	18,030.80	18,030.80	11,639.04	59,498.04
3540	Instalación, reparación y mantenimiento de equipo e instrumental médico y d	0.00	0.00	0.00	0.00	0.00	0.00	0.00	14,152.00	14,152.00	-14,152.00	-14,152.00
3541	Reparación, instalación y mantenimiento de equipo médico y de laboratorio	0.00	0.00	0.00	0.00	0.00	0.00	0.00	14,152.00	14,152.00	-14,152.00	-14,152.00
3550	Reparación y mantenimiento de equipo de transporte	512,100.00	57,575.40	70,788.47	498,886.93	285,511.93	1,933.38	0.00	543,816.06	545,746.44	-260,237.51	-46,982.51
3551	Reparación y mantenimiento de vehículos terrestres, aéreos y lacustres	512,100.00	57,575.40	70,788.47	498,886.93	285,511.93	1,933.38	0.00	543,816.06	545,746.44	-260,237.51	-46,982.51





Gobierno del Estado de México  
Secretaría de Finanzas  
Subsecretaría de Planeación y Presupuesto  
Contaduría General Gubernamental



CECYTEM

# COLEGIO DE ESTUDIOS CIENTÍFICOS Y TECNOLÓGICOS DEL ESTADO DE MÉXICO

## ESTADO DE AVANCE PRESUPUESTAL DE EGRESOS (GLOBAL)

DEL 1 DE ENERO AL 31 DE JULIO DE 2013

CTA	CONCEPTO	AUTORIZADO	AMPLIACION	REDUCCION	MODIFICADO	MODIFICADO AL MES	COMPROMETIDO	DEVENGADO	PAGADO	TOTAL EJERCIDO	POR EJERCER AL MES	TOTAL POR EJERCER
3670	Instalación, reparación y mantenimiento de maquinaria, otros equipos y herramientas	0.00	30,624.00	0.00	30,624.00	30,624.00	0.00	0.00	31,784.00	31,784.00	-1,160.00	-1,160.00
3671	Reparación, instalación y mantenimiento de maquinaria, equipo industrial y	0.00	30,624.00	0.00	30,624.00	30,624.00	0.00	0.00	31,784.00	31,784.00	-1,160.00	-1,160.00
3680	Servicios de limpieza y manejo de desechos	65,544.00	1,125.61	0.00	66,669.61	39,359.61	0.00	0.00	58,063.80	58,063.80	-18,704.19	8,605.81
3681	Servicios de lavandería, limpieza e higiene	65,544.00	1,125.61	0.00	66,669.61	39,359.61	0.00	0.00	58,063.80	58,063.80	-18,704.19	8,605.81
3690	Servicios de jardinería y fumigación	344,592.00	0.00	166,094.80	178,497.10	34,917.10	0.00	0.00	0.00	0.00	34,917.10	178,497.10
3691	Servicios de fumigación	344,592.00	0.00	166,094.80	178,497.10	34,917.10	0.00	0.00	0.00	0.00	34,917.10	178,497.10
3600	SERVICIOS DE COMUNICACION SOCIAL Y PUBLICIDAD	2,467,860.00	25,480.71	413,148.12	2,080,192.59	1,051,917.59	0.00	0.00	256,408.81	256,408.81	795,508.78	1,823,783.78
3610	Difusión por radio, televisión y otros medios de mensajes sobre programas y	2,467,860.00	25,480.71	413,148.12	2,080,192.59	1,051,917.59	0.00	0.00	256,408.81	256,408.81	795,508.78	1,823,783.78
3611	Gastos de publicidad y propaganda	1,126,620.00	974.79	0.00	1,127,594.79	658,169.79	0.00	0.00	2,412.79	2,412.79	655,757.00	1,125,182.00
3612	Publicaciones oficiales y de información en general para difusión	1,341,240.00	24,505.92	413,148.12	952,597.80	393,747.80	0.00	0.00	253,996.02	253,996.02	139,751.79	698,801.78
3700	SERVICIOS DE TRASLADO Y VIATICOS	1,850,394.00	439,483.71	130,656.15	2,159,221.56	1,385,666.56	510,326.48	0.00	1,736,986.11	2,247,312.59	-61,946.03	-69,091.03
3710	Pasajes aéreos	0.00	0.00	0.00	0.00	0.00	0.00	0.00	45,785.15	45,785.15	-45,785.15	-45,785.15
3711	Transportación aérea	0.00	0.00	0.00	0.00	0.00	0.00	0.00	45,785.15	45,785.15	-45,785.15	-45,785.15
3720	Pasajes terrestres	1,593,570.00	427,644.12	21,659.95	1,939,554.17	1,299,009.17	309,513.00	0.00	1,535,844.40	1,845,357.40	-546,348.23	94,196.77
3721	Gastos de traslado por vía terrestre	1,593,570.00	427,644.12	21,659.95	1,939,554.17	1,299,009.17	309,513.00	0.00	1,535,844.40	1,845,357.40	-546,348.23	94,196.77
3750	Viáticos en el país	220,728.00	5,248.99	79,675.77	155,901.22	59,581.22	200,813.48	0.00	86,885.06	287,698.54	-228,117.32	-132,397.32
3751	Viáticos nacionales	220,728.00	5,248.99	79,675.77	155,901.22	59,581.22	200,813.48	0.00	86,885.06	287,698.54	-228,117.32	-132,397.32
3790	Otros servicios de traslado y hospedaje	87,096.00	5,590.60	29,320.43	63,366.17	27,076.17	0.00	0.00	68,471.50	68,471.50	-41,395.33	-5,105.33
3791	Otros servicios de traslado y hospedaje	87,096.00	5,590.60	29,320.43	63,366.17	27,076.17	0.00	0.00	68,471.50	68,471.50	-41,395.33	-5,105.33
3800	SERVICIOS OFICIALES	2,051,266.00	125,247.08	714,886.14	1,461,626.94	608,126.94	50,213.60	0.00	353,833.38	404,046.98	204,079.96	1,057,579.96
3820	Gastos de orden social y cultural	1,024,200.00	125,247.08	414,893.13	734,553.95	307,809.95	50,213.60	0.00	240,559.38	290,772.98	17,030.97	443,780.97
3821	Gastos de ceremonias oficiales y de orden social	1,024,200.00	125,247.08	414,893.13	734,553.95	307,809.95	50,213.60	0.00	234,211.38	284,424.98	23,378.97	450,128.97
3822	Espectáculos cívicos y culturales	0.00	0.00	0.00	0.00	0.00	0.00	0.00	6,348.00	6,348.00	-6,348.00	-6,348.00
3830	Congresos y convalidaciones	1,027,066.00	0.00	299,993.01	727,072.99	300,322.99	0.00	0.00	113,274.00	113,274.00	187,048.99	613,788.99
3831	Congresos y convalidaciones	1,027,066.00	0.00	299,993.01	727,072.99	300,322.99	0.00	0.00	113,274.00	113,274.00	187,048.99	613,788.99
3900	OTROS SERVICIOS GENERALES	18,548,485.00	80,691.38	270,074.66	18,369,101.72	8,104,750.72	3,263.44	0.00	8,340,183.06	8,343,446.50	-298,955.78	8,015,655.22







Gobierno del Estado de México  
 Secretaría de Finanzas  
 Subsecretaría de Planeación y Presupuesto  
 Contaduría General Gubernamental



**COLEGIO DE ESTUDIOS CIENTIFICOS Y TECNOLOGICOS DEL ESTADO DE MEXICO**

**ESTADO DE AVANCE PRESUPUESTAL DE EGRESOS (GLOBAL)**

**DEL 1 DE ENERO AL 31 DE JULIO DE 2013**

CTA	CONCEPTO	AUTORIZADO	AMPLIACION	REDUCCION	MODIFICADO	MODIFICADO AL MES	COMPROMETIDO	DEVENGADO	PAGADO	TOTAL EJERCIDO	POR EJERCER AL MES	TOTAL POR EJERCER
9900	ADEUDOS DE EJERCICIOS FISCALES ANTERIORES (ADEFAS)	0.00	0.00	0.00	0.00	0.00	0.00	0.00	0.00	0.00	0.00	0.00
9910	ADEFAS	0.00	0.00	0.00	0.00	0.00	0.00	0.00	0.00	0.00	0.00	0.00
9911	Por el ejercicio inmediato anterior	0.00	0.00	0.00	0.00	0.00	0.00	0.00	0.00	0.00	0.00	0.00
<b>TOTALES</b>		<b>709,582,944.00</b>	<b>45,284,621.20</b>	<b>45,284,621.20</b>	<b>709,582,944.00</b>	<b>394,869,031.00</b>	<b>5,498,425.69</b>	<b>4,802,007.15</b>	<b>373,022,544.62</b>	<b>383,322,977.46</b>	<b>11,586,053.54</b>	<b>326,259,966.54</b>

REVISO

C. CECILIA CARBAJAL ROJAS

AUTORIZO

M.C.P. ABRAHAM MARTINEZ ZAMUDIO

Vo. Bo.

DR. EDGAR AFONSO HERNANDEZ MUÑOZ