

COMECTY

ESTADO DE SITUACION FINANCIERA

AL 31 DE DICIEMBRE DE 2017

CTA	NOMBRE DE LA CUENTA	MES		VARIACION
		ANTERIOR	ACTUAL	
1000	CUENTAS DE ACTIVO			
1100	ACTIVO CIRCULANTE			
1111	Efectivo	18,000.00	0.00	-18,000.00
1112	Bancos/Reserva	24,806,350.54	11,349,632.46	-13,456,718.08
1121	Inversiones Financieras de Corto Plazo	6,344,071.04	6,368,394.30	24,323.26
1122	Cuentas por Cobrar a Corto Plazo	131,299,769.00	5,959,135.00	-125,400,634.00
1123	Deudores Diversos por cobrar a Corto Plazo	42,724.80	74,662.88	31,938.08
	TOTAL ACTIVO CIRCULANTE	162,510,915.38	23,691,824.64	-138,819,090.74
1200	ACTIVO NO CIRCULANTE			
1241	Mobiliario y Equipo de Administración	6,589,556.48	6,589,556.48	0.00
1244	Equipo de Transporte	7,755,387.84	7,755,387.84	0.00
1246	Maquinaría, otros Equipos y Herramientas	52,984.99	52,984.99	0.00
1263	Depreciación Acumulada de Bienes Muebles	-6,964,686.72	-7,062,671.33	-97,912.61
1279	Otros Activos Diferidos	22,318.00	22,168.00	-150.00
	TOTAL ACTIVO NO CIRCULANTE	7,455,548.59	7,357,485.98	-98,062.61
	TOTAL ACTIVO	169,966,463.97	31,049,310.62	-138,917,153.35

CTA	NOMBRE DE LA CUENTA	MES		VARIACION
		ANTERIOR	ACTUAL	
2000	CUENTAS DE PASIVO			
2100	PASIVO CIRCULANTE			
2112	Proveedores por Pagar a Corto Plazo	586,126.17	0.00	-586,126.17
2117	Retenidas y Contribuciones por Pagar a Corto Plazo	192,569.98	208,162.30	15,592.32
2119	Otros Cuentas por Pagar a Corto Plazo	188,553,460.78	19,771,936.77	-168,781,524.01
	TOTAL PASIVO CIRCULANTE	189,322,156.93	19,980,099.07	-169,352,057.86
	TOTAL PASIVO	189,322,156.93	19,980,099.07	-169,352,057.86
3000	PATRIMONIO			
3200	HACIENDA PUBLICA/PATRIMONIO GENERADO			
3211	Resultados del Ejercicio: (Ahorro/ Desahorro)	-79,565,035.87	-8,507,047.76	71,057,988.11
3221	Resultados de Ejercicios Anteriores	59,679,949.60	19,056,866.00	-40,623,083.60
3232	Revaluo de Bienes Muebles	519,393.31	519,393.31	0.00
	TOTAL HACIENDA PUBLICA/PATRIMONIO GENERADO	-19,365,692.96	11,069,211.55	30,434,904.51
	TOTAL PASIVO/HACIENDA PUBLICA Y PATRIMONIO	169,966,463.97	31,049,310.62	-138,917,153.35



GOBIERNO DEL
ESTADO DE MEXICO



COMECYT
Comité Mexicano de Control y Transparencia

COMECYT

ESTADO DE SITUACION FINANCIERA

AL 31 DE DICIEMBRE DE 2017

CTA	NOMBRE DE LA CUENTA	MES	
		ANTERIOR	ACTUAL
CUENTAS DE ORDEN			
7705	Almacén	756,445.39	440,390.43
7706	Artículos Disponibles por el Almacén	440,390.43	440,390.43
7707	Artículos Distribuidos por el Almacén	316,054.96	0.00
8110	LEY DE INGRESOS ESTIMADA	518,978,918.15	518,854,741.42
8120	LEY DE INGRESOS POR EJECUTAR	180,084,101.95	65,324,303.06
8140	LEY DE INGRESOS DEVENGADA	199,299,759.00	5,899,135.00
8150	LEY DE INGRESOS RECAUDADA	137,595,047.20	447,631,303.36
8211	Presupuesto de Egresos Aprobado de Gastos de Funcionamiento	59,115,720.00	59,115,720.00
8212	Presupuesto de Egresos Aprobado de Transferencias, Asignaciones, Subsidios y	201,028,003.00	201,028,003.00
8214	Presupuesto de Egresos Aprobado de Intereses, Comisiones y Otros Gastos de	69,205,789.15	69,205,789.15
8215	Presupuesto de Egresos Aprobado de Otra Pública	187,629,406.00	187,629,406.00
8216	Presupuesto de Egresos Aprobado de Bienes Muebles e Inmuebles	0.00	1,875,823.27
8221	Presupuesto de Egresos por Ejercer de Gastos de Funcionamiento	19,065,175.08	15,552,686.59
8222	Presupuesto de Egresos por Ejercer de Transferencias, Asignaciones, Subsidios	54,902,624.68	36,403,822.29
8224	Presupuesto de Egresos por Ejercer de Intereses, Comisiones y Otros Gastos	4,218,923.96	19,756,245.61
8226	Presupuesto de Egresos por Ejercer de Bienes Muebles e Inmuebles	0.00	1,875,823.27
8241	Presupuesto de Egresos Comprometido de Gastos de Funcionamiento	359,544.11	0.00
8251	Presupuesto de Egresos Devengado de Gastos de Funcionamiento	667,628.98	0.00
8252	Presupuesto de Egresos Devengado de Transferencias, Asignaciones, Subsidios	49,053,581.21	0.00
8255	Presupuesto de Egresos Devengado de Otra Pública	119,629,406.00	0.00
8271	Presupuesto de Egresos Pagado de Gastos de Funcionamiento	38,023,371.82	43,583,033.41
8272	Presupuesto de Egresos Pagado de Transferencias, Asignaciones, Subsidios y C	97,061,797.11	164,624,380.71
8274	Presupuesto de Egresos Pagado de Intereses, comisiones y otros gastos de la c	64,989,985.19	49,449,543.54
8275	Presupuesto de Egresos Pagado de Otra Pública	69,000,000.00	187,629,406.00
TOTAL CUENTAS DE ORDEN		2,069,428,553.38	2,076,299,746.54

ELABORO


MARIA DEL ROSARIO PÉREZ NIESTA

REVISÓ

MARTHA MARCELA GALENO FLORES

AUTORIZO

DR. DMITRI FUJII OLECHKO



Gobierno del Estado de México
 Secretaría de Finanzas
 Subsecretaría de Planeación y Presupuesto
 Contaduría General Gubernamental



ESTADO DE ACTIVIDADES

COMECYT

AL 31 DE DICIEMBRE DE 2017

CONCEPTO		IMPORTE
4000 INGRESOS		
4223	Subsidios y Subvenciones	447,582,504.00
4311	Utilidades y rendimientos de otras Inversiones en créditos y valores	1,478,239.72
4399	Otros Ingresos y Beneficios Varios	2,370,017.91
TOTAL INGRESOS		<u>451,430,761.63</u>
5000 GASTOS DE FUNCIONAMIENTO		
GASTOS Y OTRAS PERDIDAS		
5100	1000 Servicios Personales	23,678,338.27
5100	2000 Materiales y Suministros	931,041.08
5100	3000 Servicios Generales	18,953,654.06
5200	Transfencias, Asignaciones, Subsidios y Otras Ayudas	164,624,380.71
5300	Participaciones y Aportaciones	0.00
5400	Intereses, Comisiones y Otros Gastos de la Deuda Pública	0.00
5500	Otros Gastos y Pérdidas Extraordinarias	64,120,989.27
5600	Obra Pública	187,629,406.00
5700	Bienes Muebles e Inmuebles	0.00
TOTAL GASTOS Y OTRAS PERDIDAS		<u>459,937,809.39</u>
AHORRO / DESAHORRO DE LA GESTION		-8,507,047.76

ELABORO


 MARIA DEL ROSARIO PÉREZ NIESTA

AUTORIZO

 MARTHA MARICELA GALENO FLORES

AUTORIZO

 DR. DIMITRI FUJII OLECHKO




COMECYT

BALANZA DE COMPROBACION

AL 31 DE DICIEMBRE DE 2017

CUENTA	NOMBRE DE LA CUENTA	SALDO INICIAL		MOVIMIENTOS DEL MES		SALDO FINAL	
		DEBE	HABER	DEBE	HABER	DEBE	HABER
1111	Efectivo	18,000.00	0.00	0.00	18,000.00	0.00	0.00
1112	Bancos/Tesorería	24,806,350.54	0.00	113,854,969.28	127,311,687.36	11,349,632.46	0.00
1121	Inversiones Financieras de Corto Plazo	6,344,071.04	0.00	24,323.26	0.00	6,368,394.30	0.00
1122	Cuentas por Cobrar a Corto Plazo	131,299,769.00	0.00	136,568,181.00	261,968,815.00	5,899,135.00	0.00
1123	Deudores Diversos por cobrar a Corto Plazo	42,724.80	0.00	39,766.80	7,828.72	74,662.88	0.00
1241	Mobiliario y Equipo de Administración	6,589,556.48	0.00	399,900.00	399,900.00	6,589,556.48	0.00
1244	Equipo de Transporte	7,755,387.84	0.00	0.00	0.00	7,755,387.84	0.00
1246	Maquinaria, otros Equipos y Herramientas	52,984.99	0.00	0.00	0.00	52,984.99	0.00
1263	Depreciación Acumulada de Bienes Muebles	0.00	6,964,698.72	0.00	97,912.61	0.00	7,062,611.33
1279	Otros Activos Diferidos	22,318.00	0.00	0.00	150.00	22,168.00	0.00
2112	Proveedores por Pagar a Corto Plazo	0.00	586,126.17	586,126.17	0.00	0.00	0.00
2117	Retenciones y Contribuciones por Pagar a Corto Plazo	0.00	192,569.98	463,925.56	479,517.88	0.00	208,162.30
2119	Otras Cuentas por Pagar a Corto Plazo	0.00	188,553,460.78	262,966,532.05	94,195,008.04	0.00	19,771,936.77
3221	Resultados de Ejercicios Anteriores	0.00	59,679,949.60	40,644,083.60	21,000.00	0.00	19,056,866.00
3232	Revaluo de Bienes Muebles	0.00	519,393.31	0.00	0.00	0.00	519,393.31
4223	Subsidios y Subvenciones	0.00	333,014,323.00	0.00	114,568,181.00	0.00	447,582,504.00
4311	Utilidades y rendimientos de otras Inversiones en créditos y valores	0.00	1,378,968.32	0.00	99,271.40	0.00	1,478,239.72
4399	Otros Ingresos y Beneficios Varios	0.00	2,501,524.88	549,900.00	418,393.03	0.00	2,370,017.91
5100	Gastos de Funcionamiento	39,691,000.80	0.00	3,880,714.41	8,681.80	43,563,033.41	0.00
5200	Transferencias, Asignaciones, Subsidios y Otras Ayudas	146,125,378.32	0.00	19,215,479.39	716,477.00	164,624,380.71	0.00
5500	Otros Gastos y Pérdidas Extraordinarias	43,014,066.95	0.00	61,751,005.92	40,644,083.60	64,120,989.27	0.00
5600	Obra Publica	187,629,406.00	0.00	0.00	0.00	187,629,406.00	0.00
7705	Almacén	756,445.39	0.00	0.00	316,054.96	440,390.43	0.00
7706	Artículos Disponibles por el Almacén	0.00	440,390.43	0.00	0.00	0.00	440,390.43
7707	Artículos Distribuidos por el Almacén	0.00	316,054.96	316,054.96	0.00	0.00	0.00
8110	LEY DE INGRESOS ESTIMADA	516,978,918.15	0.00	26,143,713.27	24,267,890.00	516,854,741.42	0.00
8120	LEY DE INGRESOS POR ELECTUAR	0.00	180,084,101.95	235,614,247.37	120,854,448.48	0.00	65,324,303.06
8140	LEY DE INGRESOS DEVENGADA	0.00	199,299,769.00	307,969,408.16	114,568,774.16	0.00	5,899,135.00
8150	LEY DE INGRESOS RECALDADA	0.00	137,595,047.20	94,710,735.21	404,746,991.37	0.00	447,631,303.36
8211	Presupuesto de Egresos Aprobado de Gastos de Funcionamiento	0.00	59,115,720.00	2,044,192.06	2,044,192.06	0.00	59,115,720.00
8212	Presupuesto de Egresos Aprobado de Transferencias, Asignaciones, Subsidios y Otras Ayudas	0.00	201,028,003.00	13,727,512.07	13,727,512.07	0.00	201,028,003.00



Gobierno del Estado de México
 Secretaría de Finanzas
 Subsecretaría de Planeación y Presupuesto
 Contaduría General Gubernamental



COMECTY

BALANZA DE COMPROBACIÓN

AL 31 DE DICIEMBRE DE 2017

CUESTA	NOMBRE DE LA CUENTA	SALDO INICIAL		MOVIMIENTOS DEL MES		SALDO FINAL	
		DEBE	HABER	DEBE	HABER	DEBE	HABER
8214	Presupuesto de Egresos Aprobado de Intereses, Comisiones y Otros Gastos de	0.00	69,205,789.15	815,293.81	815,293.81	0.00	69,205,789.15
8215	Presupuesto de Egresos Aprobado de Obra Pública	0.00	187,629,406.00	0.00	0.00	0.00	187,629,406.00
8216	Presupuesto de Egresos Aprobado de Bienes Muebles e Inmuebles	0.00	0.00	0.00	1,875,823.27	0.00	1,875,823.27
8221	Presupuesto de Egresos por Ejercer de Gastos de Funcionamiento	19,085,175.09	0.00	2,146,777.97	5,659,266.47	15,552,686.59	0.00
8222	Presupuesto de Egresos por Ejercer de Transferencias, Asignaciones, Subsidios y Otras Ayudas	54,902,624.68	0.00	14,533,989.07	33,032,991.46	36,403,622.29	0.00
8224	Presupuesto de Egresos por Ejercer de Intereses, Comisiones y Otros Gastos	4,218,923.96	0.00	19,340,365.46	3,803,043.81	19,756,245.61	0.00
8226	Presupuesto de Egresos por Ejercer de Bienes Muebles e Inmuebles	0.00	0.00	1,875,823.27	0.00	1,875,823.27	0.00
8241	Presupuesto de Egresos Comprometido de Gastos de Funcionamiento	359,544.11	0.00	3,623,756.21	3,983,300.32	0.00	0.00
8242	Presupuesto de Egresos Comprometido de Transferencias, Asignaciones, Subsidios y Otras Ayudas	0.00	0.00	20,111,956.39	20,111,956.39	0.00	0.00
8251	Presupuesto de Egresos Devengado de Gastos de Funcionamiento	667,628.98	0.00	3,880,714.41	4,548,343.39	0.00	0.00
8252	Presupuesto de Egresos Devengado de Transferencias, Asignaciones, Subsidios y Otras Ayudas	49,063,581.21	0.00	19,432,856.39	68,496,437.60	0.00	0.00
8255	Presupuesto de Egresos Devengado de Obra Pública	119,629,406.00	0.00	0.00	119,629,406.00	0.00	0.00
8271	Presupuesto de Egresos Pagado de Gastos de Funcionamiento	39,023,371.82	0.00	4,539,661.59	0.00	43,563,033.41	0.00
8272	Presupuesto de Egresos Pagado de Transferencias, Asignaciones, Subsidios y Otras Ayudas	97,061,797.11	0.00	67,689,960.60	127,377.00	164,624,380.71	0.00
8274	Presupuesto de Egresos Pagado de Intereses, comisiones y otros gastos de la deuda pública	64,986,865.19	0.00	2,987,750.00	18,525,071.65	49,449,543.54	0.00
8275	Presupuesto de Egresos Pagado de Obra Pública	68,000,000.00	0.00	119,629,406.00	0.00	187,629,406.00	0.00
TOTALES		1,628,105,296.45	1,628,105,296.45	1,602,079,081.71	1,602,079,081.71	1,536,199,604.61	1,536,199,604.61

ELABORO

MARIA DEL ROSARIO FÉREZ NIESTA


AUTORIZO

MARTHA MARCELA GALENO FLORES

DR. DIMITRI FUJII OLECHKO

FECHA DE ELABORACION: 07/03/2018

Hoja: 2 de 2



COMECYT

BALANZA DE COMPROBACION DETALLADA

AL 31 DE DICIEMBRE DE 2017

CTA	SUBCUENTA	SSUBCTA	SSSCTA	SSSSCTA	NOMBRE DE LA CUENTA	SALDO INICIAL		MOVIMIENTOS DEL MES		SALDO FINAL	
						DEBE	HABER	DEBE	HABER	DEBE	HABER
1111	0000000001				Efectivo	18,000.00	0.00	0.00	18,000.00	0.00	0.00
1111	0000000001				FONDO FIJO DE CAJA	18,000.00	0.00	0.00	18,000.00	0.00	0.00
1111	0000000001				FONDO FIJO DE CAJA COMECYT	18,000.00	0.00	0.00	18,000.00	0.00	0.00
1111	0000000001		9002		Alma Rosa Gonzalez Valdes	18,000.00	0.00	0.00	18,000.00	0.00	0.00
1112	0000000001				Banco/tesorería	24,896,350.54	0.00	113,854,869.28	127,311,687.36	11,349,632.46	0.00
1112	0000000001				BANCO BBVA BANCOMER	6,770,028.88	0.00	28,480,880.57	30,237,480.05	5,023,417.40	0.00
1112	0000000001				BBVA CTA.NC.0131648248	8,768.98	0.00	28,480,880.57	30,237,480.05	4,582,687.71	0.00
1112	0000000001				BBVA CTA.NC.0153493202	18,062.59	0.00	0.15	0.00	18,062.74	0.00
1112	0000000001				BBVA CTA.NC.153493202	4,906,122.55	0.00	0.00	4,820,521.00	85,601.55	0.00
1112	0000000001				BBVA CTA.NC.0163956984	1,837,054.78	0.00	0.00	1,500,000.00	337,054.78	0.00
1112	0000000001				BBVA CTA.NC.0184171128	18,036,323.66	0.00	85,384,088.71	97,074,187.31	6,326,215.06	0.00
1112	0000000002				BANCA MIFEL	4,218,538.10	0.00	84,424,372.45	5,023,714.28	0.00	0.00
1112	0000000002				MIFEL CTA.NC.1300035320	69,047.33	0.00	0.00	69,047.33	0.00	0.00
1112	0000000002				MIFEL CTA.NC.1000156287	12,500.00	0.00	0.00	7,851.72	4,648.28	0.00
1112	0000000002				MIFEL CTA.NC.01000173211	104,951.00	0.00	0.00	62,616.13	42,334.87	0.00
1112	0000000002				MIFEL CTA.NC.01500256110	13,481,287.23	0.00	134,540.08	12,428,357.01	1,186,470.30	0.00
1121	0000000002				MIFEL CTA.NC.01800256250	150,000.00	0.00	0.00	150,000.00	0.00	0.00
1121	0000000002				Inversiones Financieras de Corto Plazo	6,344,071.04	0.00	24,323.26	0.00	6,368,394.30	0.00
1121	0000000002				INVERSION INTERACCIONES	0.00	0.00	0.00	0.00	0.00	0.00
1121	0000000003				CTA.NC.10041289 A PLAZO	234,863.58	0.00	234.67	0.00	235,098.25	0.00
1121	0000000004				INVERSION GASTO DE INVERSION SECTORIAL CTA.NC.1350802042	1,381,430.70	0.00	8,471.65	0.00	1,389,902.35	0.00
1121	0000000005				INVERSION BBVA BANCOMER CTA.NC.0183585894 SUBPROGRAMA.AVANACE	123,983.11	0.00	780.33	0.00	124,743.44	0.00
1121	0000000006				INVERSION BBVA BANCOMER CTA.NC.018417128 PROYECTO IDEA	4,603,793.65	0.00	14,856.61	0.00	4,618,650.28	0.00
1122	0000000001				MERCADO DE DINERO BANCA MIFEL CTA.NC.130003702 CONV.PIAPYME	131,298,769.00	0.00	136,568,181.00	261,866,815.00	5,899,135.00	0.00
1122	0000000001				Cuentas por Cobrar a Corto Plazo	131,298,769.00	0.00	136,568,181.00	261,866,815.00	5,899,135.00	0.00
1122	0000000001				SUBSIDIOS	131,298,769.00	0.00	136,568,181.00	261,866,815.00	5,899,135.00	0.00
1122	0000000001				GOBIERNO DEL ESTADO DE MEXICO	131,298,769.00	0.00	136,568,181.00	261,866,815.00	5,899,135.00	0.00
1122	0000000001				Programa de Asednas para el Desarrollo	119,629,406.00	0.00	0.00	119,629,406.00	0.00	0.00
1122	0000000001				Gasto Operativo 2017	11,670,363.00	0.00	114,568,181.00	120,539,409.00	5,899,135.00	0.00
1123	0000000005				Fondo Mrito CONACTY-GEM	42,724.80	0.00	22,000,000.00	7,828.72	74,662.88	0.00
1123	0000000005				Deudores Diversos por cobrar a Corto Plazo	42,724.80	0.00	38,766.80	7,828.72	74,662.88	0.00
1123	0000000005				Deudores Diversos	42,724.80	0.00	38,766.80	7,828.72	74,662.88	0.00
1123	0000000005				Deudores Diversos	42,724.80	0.00	38,766.80	7,828.72	74,662.88	0.00
1123	0000000005				Ana Lilia Padilla Gaytan	0.00	0.00	1,200.00	1,200.00	0.00	0.00
1123	0000000005				Enrique Antonio Makdonado Baez	42,724.80	0.00	0.00	6,628.72	36,096.08	0.00
1123	0000000005				Gabriel Velez Gomez	0.00	0.00	20,566.80	0.00	20,566.80	0.00

1121 Inversiones
 1122 Bancos

9248
 no mine



COMECYT

BALANZA DE COMPROBACION DETALLADA

AL 31 DE DICIEMBRE DE 2017

C/TA	SUBCUENTA	SSUBC/TA	SSSSC/TA	SSSSSC/TA	NOMBRE DE LA CUENTA	SALDO INICIAL		MOVIMIENTOS DEL MES		SALDO FINAL	
						DEBE	HABER	DEBE	HABER	DEBE	HABER
1123	0000000005	00000000000001	0006		Alma Rosa Gonzalez Valdes	0.00	0.00	18,000.00	0.00	18,000.00	0.00
1241	0000000001	00000000000001			Mobiliario y Equipo de Administración	6,589,556.48	0.00	399,900.00	0.00	6,589,556.48	0.00
1241	0000000001	00000000000001			MOBILIARIO Y EQUIPO DE OFICINA	6,498,297.36	0.00	399,900.00	0.00	6,498,297.36	0.00
1241	0000000001	00000000000001			MOBILIARIO Y EQUIPO DE OFICINA ADQUIRIDO POR EJERCICIO	2,379,598.07	0.00	0.00	0.00	2,379,598.07	0.00
1241	0000000001	00000000000001	0001		MOBILIARIO Y EQUIPO DE OFICINA 2002	115,637.62	0.00	0.00	0.00	115,637.62	0.00
1241	0000000001	00000000000001	0002		MOBILIARIO Y EQUIPO DE OFICINA 2006	537,883.07	0.00	0.00	0.00	537,883.07	0.00
1241	0000000001	00000000000001	0003		MOBILIARIO Y EQUIPO DE OFICINA 2007	53,134.57	0.00	0.00	0.00	53,134.57	0.00
1241	0000000001	00000000000001	0004		MOBILIARIO Y EQUIPO DE OFICINA 2008	45,404.99	0.00	0.00	0.00	45,404.99	0.00
1241	0000000001	00000000000001	0005		MOBILIARIO Y EQUIPO DE OFICINA 2009	1,514,076.11	0.00	0.00	0.00	1,514,076.11	0.00
1241	0000000001	00000000000001	0006		MOBILIARIO Y EQUIPO DE OFICINA 2012	37,699.00	0.00	0.00	0.00	37,699.00	0.00
1241	0000000001	00000000000001	0007		MOBILIARIO Y EQUIPO DE OFICINA 2013	10,490.18	0.00	0.00	0.00	10,490.18	0.00
1241	0000000001	00000000000001	0008		MOBILIARIO Y EQUIPO DE OFICINA 2014	57,573.53	0.00	0.00	0.00	57,573.53	0.00
1241	0000000001	00000000000001	0009		Mobiliario y Equipo de oficina 2016	7,699.00	0.00	0.00	0.00	7,699.00	0.00
1241	0000000001	00000000000002			EQUIPO DE COMPUTO ADQUIRIDO POR EJERCICIO	3,985,266.37	0.00	399,900.00	0.00	3,985,266.37	0.00
1241	0000000001	00000000000002	0001		EQUIPO DE COMPUTO 2002	45,482.24	0.00	0.00	0.00	45,482.24	0.00
1241	0000000001	00000000000002	0002		EQUIPO DE COMPUTO 2006	20,037.98	0.00	0.00	0.00	20,037.98	0.00
1241	0000000001	00000000000002	0003		EQUIPO DE COMPUTO 2007	1,228,266.05	0.00	0.00	0.00	1,228,266.05	0.00
1241	0000000001	00000000000002	0004		EQUIPO DE COMPUTO 2009	709,720.50	0.00	0.00	0.00	709,720.50	0.00
1241	0000000001	00000000000002	0005		EQUIPO DE COMPUTO 2010	55,718.32	0.00	0.00	0.00	55,718.32	0.00
1241	0000000001	00000000000002	0006		EQUIPO DE COMPUTO 2011	1,569.81	0.00	0.00	0.00	1,569.81	0.00
1241	0000000001	00000000000002	0007		EQUIPO DE COMPUTO 2012	234,936.38	0.00	0.00	0.00	234,936.38	0.00
1241	0000000001	00000000000002	0008		EQUIPO DE COMPUTO 2013	446,083.90	0.00	0.00	0.00	446,083.90	0.00
1241	0000000001	00000000000002	0009		EQUIPO DE COMPUTO 2014	266,396.32	0.00	0.00	0.00	266,396.32	0.00
1241	0000000001	00000000000002	0010		equipo de computo 2016	980,054.87	0.00	0.00	0.00	980,054.87	0.00
1241	0000000001	00000000000002	0011		equipo de computo 2017	0.00	0.00	399,900.00	0.00	0.00	0.00
1241	0000000001	00000000000003	0001		EQUIPO DE FOTO, CINE Y GRABACION ADQUIRIDO POR EJERCICIO	132,432.92	0.00	0.00	0.00	132,432.92	0.00
1241	0000000001	00000000000003	0001		EQUIPO DE FOTO, CINE Y GRABACION 2009	61,677.00	0.00	0.00	0.00	61,677.00	0.00
1241	0000000001	00000000000003	0002		EQUIPO DE FOTO, CINE Y GRABACION 2012	16,255.92	0.00	0.00	0.00	16,255.92	0.00
1241	0000000001	00000000000003	0003		EQUIPO DE FOTO, CINE Y GRABACION 2013	54,500.00	0.00	0.00	0.00	54,500.00	0.00
1241	0000000002	00000000000001			REVALUACION DE MOBILIARIO Y EQUIPO DE OFICINA	91,259.12	0.00	0.00	0.00	91,259.12	0.00
1241	0000000002	00000000000001			REVALUACION DE MOBILIARIO Y EQUIPO DE OFICINA	53,048.87	0.00	0.00	0.00	53,048.87	0.00
1241	0000000002	00000000000001	0001		REVALUACION DE MOBILIARIO Y EQUIPO DE OFICINA	53,048.87	0.00	0.00	0.00	53,048.87	0.00
1241	0000000002	00000000000002			REVALUACION DE EQUIPO DE COMPUTO	38,210.25	0.00	0.00	0.00	38,210.25	0.00
1241	0000000002	00000000000002	0001		REVALUACION DE EQUIPO DE COMPUTO	38,210.25	0.00	0.00	0.00	38,210.25	0.00




COMECTY

BALANZA DE COMPROBACIÓN DETALLADA

AL 31 DE DICIEMBRE DE 2017

C/TA	SUBCUENTA	SSUBC/TA	SSSC/TA	SSSSC/TA	NOMBRE DE LA CUENTA	SALDO INICIAL		MOVIMIENTOS DEL MES		SALDO FINAL	
						DEBE	HABER	DEBE	HABER	DEBE	HABER
1244	0000000001				Equipo de Transporte	7,755,387.84	0.00	0.00	0.00	7,755,387.84	0.00
1244	0000000001				EQUIPO DE TRANSPORTE	7,747,545.17	0.00	0.00	0.00	7,747,545.17	0.00
1244	0000000001				EQUIPO DE TRANSPORTE ADQUIRIDO POR EJERCICIO	7,747,545.17	0.00	0.00	0.00	7,747,545.17	0.00
1244	0000000001		0001		EQUIPO DE TRANSPORTE 2007	282,400.00	0.00	0.00	0.00	282,400.00	0.00
1244	0000000001		0003		EQUIPO DE TRANSPORTE 2008	195,216.00	0.00	0.00	0.00	195,216.00	0.00
1244	0000000001		0006		EQUIPO DE TRANSPORTE 2012	2,411,319.17	0.00	0.00	0.00	2,411,319.17	0.00
1244	0000000001		0007		EQUIPO DE TRANSPORTE 2013	912,820.00	0.00	0.00	0.00	912,820.00	0.00
1244	0000000001		0008		Equipo de transporte 2014	316,000.00	0.00	0.00	0.00	316,000.00	0.00
1244	0000000001		0009		Equipo de transporte 2015	2,842,000.00	0.00	0.00	0.00	2,842,000.00	0.00
1244	0000000001		0010		Equipo de transporte 2016	787,890.00	0.00	0.00	0.00	787,890.00	0.00
1244	000000002				REVALUACION DE EQUIPO DE TRANSPORTE	7,842.67	0.00	0.00	0.00	7,842.67	0.00
1244	000000002				REVALUACION DE EQUIPO DE TRANSPORTE	7,842.67	0.00	0.00	0.00	7,842.67	0.00
1244	000000002		0001		REVALUACION DE EQUIPO DE TRANSPORTE	7,842.67	0.00	0.00	0.00	7,842.67	0.00
1246					Maquinaria, otros Equipos y Herramientas	52,984.99	0.00	0.00	0.00	52,984.99	0.00
1246	0000000001				EQUIPO DIVERSO	52,984.99	0.00	0.00	0.00	52,984.99	0.00
1246	0000000001				EQUIPO DIVERSO ADQUIRIDO POR EJERCICIO	52,984.99	0.00	0.00	0.00	52,984.99	0.00
1246	0000000001		0001		EQUIPO DIVERSO 2009	7,885.00	0.00	0.00	0.00	7,885.00	0.00
1246	0000000001		0002		EQUIPO DIVERSO 2012	44,999.99	0.00	0.00	0.00	44,999.99	0.00
1263	0000000001				Depreciación Acumulada de Bienes Muebles	0.00	6,864,698.72	0.00	0.00	0.00	6,864,698.72
1263	0000000001				DEPRECIACION ACUMULADA HISTORICA DE BIENES MUEBLES	0.00	6,873,480.99	0.00	0.00	0.00	6,873,480.99
1263	0000000001		0001		DEPRECIACION ACUMULADA HISTORICA DE MOBILIARIO Y EQUIPO DE O	0.00	743,338.47	0.00	0.00	0.00	743,338.47
1263	0000000001				DEPRECIACION ACUMULADA HISTORICA DE MOBILIARIO Y EQUIPO DE O	0.00	3,156,310.35	0.00	0.00	0.00	3,156,310.35
1263	0000000001				EQUIPO DE COMPUTO	0.00	3,156,310.35	0.00	0.00	0.00	3,156,310.35
1263	0000000001		0001		DEPRECIACION ACUMULADA HISTORICA DE EQUIPO DE COMPUTO	0.00	3,156,310.35	0.00	0.00	0.00	3,156,310.35
1263	0000000001				DEPRECIACION ACUMULADA HISTORICA DE EQUIPO DE TRANSPORTE	0.00	2,855,391.26	0.00	0.00	0.00	2,855,391.26
1263	0000000001				EQUIPO DE TRANSPORTE	0.00	2,855,391.26	0.00	0.00	0.00	2,855,391.26
1263	0000000001		0001		DEPRECIACION ACUMULADA HISTORICA DE EQUIPO DE TRANSPORTE	0.00	2,855,391.26	0.00	0.00	0.00	2,855,391.26
1263	0000000001				DEPRECIACION ACUMULADA HISTORICA DE EQUIPO DIVERSO	0.00	28,579.49	0.00	0.00	0.00	28,579.49
1263	0000000001				EQUIPO DIVERSO	0.00	28,579.49	0.00	0.00	0.00	28,579.49
1263	0000000001		0001		DEPRECIACION ACUMULADA HISTORICA DE EQUIPO DIVERSO	0.00	28,579.49	0.00	0.00	0.00	28,579.49
1263	0000000001				DEPRECIACION ACUMULADA HISTORICA DE EQUIPO DE FOTO, CINE Y G	0.00	79,881.42	0.00	0.00	0.00	79,881.42
1263	0000000001				EQUIPO DE FOTO, CINE Y G	0.00	79,881.42	0.00	0.00	0.00	79,881.42
1263	0000000001		0001		DEPRECIACION ACUMULADA HISTORICA DE EQUIPO DE FOTO, CINE Y G	0.00	79,881.42	0.00	0.00	0.00	79,881.42
1263	0000000002				DEPRECIACION ACUMULADA REVALUADA DE BIENES MUEBLES	0.00	91,217.73	0.00	0.00	0.00	91,217.73




COMECYT

BALANZA DE COMPROBACIÓN DETALLADA

AL 31 DE DICIEMBRE DE 2017

CITA	SUBCUENTA	SSUBCITA	SSSCITA	SSSSCITA	NOMBRE DE LA CUENTA	SALDO INICIAL		MOVIMIENTOS DEL MES		SALDO FINAL	
						DEBE	HABER	DEBE	HABER	DEBE	HABER
1263	0000000002	0000000000000001			DEPRECIACION ACUMULADA REVALUADA DE MOBILIARIO Y EQUIPO DE O	0.00	32,899.49	0.00	0.00	0.00	32,899.49
1263	0000000002	0000000000000001	0001		DEPRECIACION ACUMULADA REVALUADA DE MOBILIARIO Y EQUIPO DE O	0.00	32,899.49	0.00	0.00	0.00	32,899.49
1263	0000000002	0000000000000002			DEPRECIACION ACUMULADA REVALUADA DE EQUIPO DE COMPUTO	0.00	50,947.00	0.00	0.00	0.00	50,947.00
1263	0000000002	0000000000000002	0001		DEPRECIACION ACUMULADA REVALUADA DE EQUIPO DE COMPUTO	0.00	50,947.00	0.00	0.00	0.00	50,947.00
1263	0000000002	0000000000000003			DEPRECIACION ACUMULADA REVALUADA DE EQUIPO DE TRANSPORTE	0.00	7,581.24	0.00	0.00	0.00	7,581.24
1263	0000000002	0000000000000003	0001		DEPRECIACION ACUMULADA REVALUADA DE EQUIPO DE TRANSPORTE	0.00	7,581.24	0.00	0.00	0.00	7,581.24
1279					Otros Activos Diferidos	22,316.00	0.00	0.00	0.00	0.00	22,316.00
1279	0000000001	0000000000000001			DEPOSITOS EN GARANTIA	22,168.00	0.00	0.00	0.00	0.00	22,168.00
1279	0000000001	0000000000000001	0004		RADIOMOVIL DIPS.A. S.A. DE C.V.	3,000.00	0.00	0.00	0.00	0.00	3,000.00
1279	0000000004	0000000000000002			COMISION FEDERAL DE ELECTRICIDAD	19,168.00	0.00	0.00	0.00	0.00	19,168.00
1279	0000000004	0000000000000004			PAGOS ANTICIPADOS	150.00	0.00	0.00	0.00	0.00	150.00
2112					Aseadna un nilito	150.00	0.00	0.00	0.00	0.00	150.00
2112	0000000001	0000000000000001			Proveedores por Pagar a Corto Plazo	0.00	586,126.17	586,126.17	0.00	0.00	0.00
2112	0000000001	0000000000000001	0004		PROVEEDORES	0.00	586,126.17	586,126.17	0.00	0.00	0.00
2112	0000000001	0000000000000001	0006		Proveedores 2017	0.00	586,126.17	586,126.17	0.00	0.00	0.00
2112	0000000001	0000000000000001	0036		Cuseam	0.00	49,402.56	49,402.56	0.00	0.00	0.00
2112	0000000001	0000000000000001	0082		Sistema de Radio y Televisión Mexiquense	0.00	226,310.00	226,310.00	0.00	0.00	0.00
2112	0000000001	0000000000000001	0086		Emmanuel Medina Morales	0.00	0.00	0.00	0.00	0.00	0.00
2112	0000000001	0000000000000001	0088		María Guadalupe Domínguez Valdes	0.00	55,134.16	55,134.16	0.00	0.00	0.00
2112	0000000001	0000000000000001	0088		Victor Manuel Conzuelo Estrada	0.00	33,356.96	33,356.96	0.00	0.00	0.00
2112	0000000001	0000000000000001	0100		Eco Business Center S.A. de C.V.	0.00	7,540.00	7,540.00	0.00	0.00	0.00
2112	0000000001	0000000000000001	0109		Hotel Express S.A. de C.V.	0.00	17,099.99	17,099.99	0.00	0.00	0.00
2112	0000000001	0000000000000001	0113		Sotero Gonzalez Bernimez	0.00	2,045.30	2,045.30	0.00	0.00	0.00
2112	0000000001	0000000000000001	0123		Asesorías y Inúvies para la Inúvnt Clienti en Educacion PLUG SALABARRIA S.C.	0.00	6,890.40	6,890.40	0.00	0.00	0.00
2112	0000000001	0000000000000001	0125		Safety Signal S.A. de C.V.	0.00	0.00	0.00	0.00	0.00	0.00
2112	0000000001	0000000000000001	0125		Yield Operadora S.A. de C.V.	0.00	0.00	0.00	0.00	0.00	0.00
2112	0000000001	0000000000000001	0125		Paramito Consultores, S.C.	0.00	30,900.00	30,900.00	0.00	0.00	0.00
2117					Sañides y Diseños, S.A. de C.V.	0.00	136,880.00	136,880.00	0.00	0.00	0.00
2117	0000000001	0000000000000001			Relaciones y Contribuciones por Pagar a Corto Plazo	0.00	20,566.80	20,566.80	0.00	0.00	0.00
2117	0000000001	0000000000000001			Relaciones y Contribuciones por Pagar a Corto Plazo	0.00	192,569.98	463,925.56	0.00	0.00	208,162.30
2117	0000000001	0000000000000001	0001		Relaciones y Contribuciones por Pagar a Corto Plazo	0.00	192,569.98	463,925.56	0.00	0.00	208,162.30
2117	0000000001	0000000000000001	0002		Impuestos por Pagar - I.S.R.	0.00	192,569.98	192,569.98	0.00	0.00	208,162.30
2117	0000000001	0000000000000001	0001		ISR Retenciones por Salarios	0.00	191,150.61	191,150.61	0.00	0.00	206,379.94




COMECYT

BALANZA DE COMPROBACION DETALLADA

AL 31 DE DICIEMBRE DE 2017

CTA	SUBCUENTA	SUBCTA	SSSCYA	SSSSCTA	NOMBRE DE LA CUENTA	SALDO INICIAL		MOVIMIENTOS DEL MES		SALDO FINAL	
						DEBE	HABER	DEBE	HABER	DEBE	HABER
2117	0000000001	0000000000000001	0001	0003	10% sobre Honorarios (ISR Servicios Profesionales)	0.00	1,419.37	1,419.37	1,782.36	0.00	1,782.36
2117	0000000001	0000000000000001	0002	0001	Retenciones de ISSEMYM	0.00	0.00	147,252.55	147,252.55	0.00	0.00
2117	0000000001	0000000000000001	0002	0002	Cuentas de Servicio Salud	0.00	0.00	56,233.77	56,233.77	0.00	0.00
2117	0000000001	0000000000000001	0002	0002	Cuenta del Fondo Solidario de Reparto	0.00	0.00	74,167.85	74,167.85	0.00	0.00
2117	0000000001	0000000000000001	0002	0003	Cuentas del Sistema de Capitalización Individual	0.00	0.00	16,650.93	16,650.93	0.00	0.00
2117	0000000001	0000000000000001	0002	0004	Cuentas del Sistema de Capitalización Individual Voluntaria	0.00	0.00	200.00	200.00	0.00	0.00
2117	0000000001	0000000000000001	0003	0003	RETENCIONES A FAVOR DE TERCEROS POR PAGAR	0.00	0.00	124,103.03	124,103.03	0.00	0.00
2117	0000000001	0000000000000001	0003	0001	Seguro de Separación Individualizado	0.00	0.00	85,190.93	85,190.93	0.00	0.00
2117	0000000001	0000000000000001	0003	0002	Crédito Mediano Plazo	0.00	0.00	4,507.10	4,507.10	0.00	0.00
2117	0000000001	0000000000000001	0003	0003	Apartado un niño	0.00	0.00	8,100.00	8,100.00	0.00	0.00
2117	0000000001	0000000000000001	0003	0004	Libertad Servicios Financieros SA de CV	0.00	0.00	25,305.00	25,305.00	0.00	0.00
2119	0000000001	0000000000000001	0004	0001	Otras Cuentas por Pagar a Corto Plazo	0.00	188,553,460.78	262,966,532.05	94,185,008.04	0.00	19,771,936.77
2119	0000000001	0000000000000001	0004	0002	CUENTAS POR PAGAR A CORTO PLAZO	0.00	188,551,735.82	262,964,900.05	94,189,410.04	0.00	19,759,245.61
2119	0000000001	0000000000000001	0004	0004	ADDFAS	0.00	19,777,245.61	94,183,634.21	94,162,834.21	0.00	19,789,245.61
2119	0000000001	0000000000000001	0004	0012	CONVENIO COMECYT-BANCO INTERAMERICANO DE DESARROLLO (BID)	0.00	151,281.35	0.00	0.00	0.00	151,281.35
2119	0000000001	0000000000000001	0004	0067	CONVOCATORIA 2012 PROGRAMA DE APOYO VINCULACION UNIVERSIDAD-EMPRESA EN EL EDO. MEX.	0.00	142,419.80	0.00	0.00	0.00	142,419.80
2119	0000000001	0000000000000001	0004	0070	CONVENIO COMECYT Y FONDO INSTITUCIONAL COMACT (FOINS)	0.00	5,530,279.64	0.00	0.00	0.00	5,530,279.64
2119	0000000001	0000000000000001	0004	0071	APOYO A PROGRAMAS Y PROYECTOS DE CIENCIA Y TECNOLOGIA	0.00	949,350.14	0.00	0.00	0.00	949,350.14
2119	0000000001	0000000000000001	0004	0082	PROGRAMA DE APOYO VINCULACION UNIVERSIDAD-EMPRESA(8 PROYECTOS) 2013	0.00	277,376.00	0.00	0.00	0.00	277,376.00
2119	0000000001	0000000000000001	0004	0102	PROGRAMA FOCACYTE 2013	0.00	5,138,082.19	0.00	0.00	0.00	5,138,082.19
2119	0000000001	0000000000000001	0004	0104	PROYECTO INADEN, FUNDACION MEXICO-EU PARA LA CIENCIA Y CIATEQ AC	0.00	50,210.00	0.00	0.00	0.00	50,210.00
2119	0000000001	0000000000000001	0004	0108	CONVOC 2013 PROG DESARROLLO DE SIST ESTABLES DE INNOVACION EN MEXICO	0.00	1,244,709.45	0.00	0.00	0.00	1,244,709.45
2119	0000000001	0000000000000001	0006	0006	ADDFAS 2014	0.00	3,865,844.07	21,000.00	0.00	0.00	3,844,844.07
2119	0000000001	0000000000000001	0006	0009	Seguros Afirma S.A. de C.V.	0.00	4,649.85	0.00	0.00	0.00	4,649.85
2119	0000000001	0000000000000001	0006	0011	Focacyte 2014	0.00	235,384.62	0.00	0.00	0.00	235,384.62
2119	0000000001	0000000000000001	0006	0013	Programa de Incorporación de Mujeres Indígenas	0.00	21,000.00	21,000.00	0.00	0.00	0.00
2119	0000000001	0000000000000001	0006	0014	Becas de Educación dual 2014	0.00	2,006,862.89	0.00	0.00	0.00	2,006,862.89
2119	0000000001	0000000000000001	0006	0022	Comunicaciones Navtel de Mexico S.A. de C.V.	0.00	80,403.83	0.00	0.00	0.00	80,403.83
2119	0000000001	0000000000000001	0006	0025	Banco Interamericano de Desarrollo 2014	0.00	1,317,542.88	0.00	0.00	0.00	1,317,542.88
2119	0000000001	0000000000000001	0008	0008	ADDFAS 2015	0.00	581,225.20	0.00	0.00	0.00	581,225.20




COMECYT

BALANZA DE COMPROBACIÓN DETALLADA

AL 31 DE DICIEMBRE DE 2017

C/TA	SUBCUENTA	SSUBC/TA	SSS/C/TA	SSSS/C/TA	NOMBRE DE LA CUENTA	SALDO INICIAL		MOVIMIENTOS DEL MES		SALDO FINAL	
						DEBE	HABER	DEBE	HABER	DEBE	HABER
2119	0000000001	00000000000001	0008	0015	Making Colors E Impresores S.A. de C.V.	0.00	1,850.20	0.00	0.00	0.00	1,850.20
2119	0000000001	00000000000001	0008	0025	Becas 2015	0.00	47,922.00	0.00	0.00	0.00	47,922.00
2119	0000000001	00000000000001	0008	0031	Becas 2015 (reprogramación)	0.00	34,360.00	0.00	0.00	0.00	34,360.00
2119	0000000001	00000000000001	0008	0055	G Problem S.A. de C.V.	0.00	471,857.00	0.00	0.00	0.00	471,857.00
2119	0000000001	00000000000001	0008	0058	Centro de Innovación Tecnológica RFID S.A. de C.V.	0.00	25,236.00	0.00	0.00	0.00	25,236.00
2119	0000000001	00000000000001	0009		ADEFAS 2016	0.00	2,046,467.77	0.00	0.00	0.00	2,046,467.77
2119	0000000001	00000000000001	0009	0005	Comercializadora de motocicletas de calidad S.A. de C.V.	0.00	560,954.57	0.00	0.00	0.00	560,954.57
2119	0000000001	00000000000001	0009	0006	Export Plástico de México S.A. de C.V.	0.00	145,967.50	0.00	0.00	0.00	145,967.50
2119	0000000001	00000000000001	0009	0008	Servicios Automatizados de Seligrafía y Robotica S. de R.L. de C.V.	0.00	117,000.00	0.00	0.00	0.00	117,000.00
2119	0000000001	00000000000001	0009	0010	Comercializadora México Fresco S.A. de C.V.	0.00	193,200.00	0.00	0.00	0.00	193,200.00
2119	0000000001	00000000000001	0009	0018	Bambleria S.A. de C.V.	0.00	803,688.60	0.00	0.00	0.00	803,688.60
2119	0000000001	00000000000001	0009	0019	Becas 2016	0.00	4,770.00	0.00	0.00	0.00	4,770.00
2119	0000000001	00000000000001	0009	0025	Despacho de Contadores Públicos de la Paz Costanilla DPK, S.C.	0.00	26,323.35	0.00	0.00	0.00	26,323.35
2119	0000000001	00000000000001	0009	0027	Tecnolitec S. de R.L. de C.V.	0.00	194,543.75	0.00	0.00	0.00	194,543.75
2119	0000000001	00000000000001	0009	0038	Vidal Barrera de la Rosa	0.00	0.00	0.00	0.00	0.00	0.00
2119	0000000001	00000000000001	0009	0038	ADEFAS 2017	0.00	94,162,834.21	0.00	0.00	0.00	94,162,834.21
2119	0000000001	00000000000001	0010	0001	Estimulo de puntualidad 2017	0.00	158,235.55	0.00	0.00	0.00	158,235.55
2119	0000000001	00000000000001	0010	0002	Actel, S.A.B. de C.V.	0.00	21,709.00	0.00	0.00	0.00	21,709.00
2119	0000000001	00000000000001	0010	0003	Eco Business, S.A. de C.V.	0.00	34,199.98	0.00	0.00	0.00	34,199.98
2119	0000000001	00000000000001	0010	0004	Vider Manuel Conzales Estrada	0.00	15,080.00	0.00	0.00	0.00	15,080.00
2119	0000000001	00000000000001	0010	0005	Injert Express S.A. de C.V.	0.00	4,049.28	0.00	0.00	0.00	4,049.28
2119	0000000001	00000000000001	0010	0006	CJUSDEM	0.00	98,805.12	0.00	0.00	0.00	98,805.12
2119	0000000001	00000000000001	0010	0007	Sistema de Radio y Televisión Mexquense	0.00	145,485.00	0.00	0.00	0.00	145,485.00
2119	0000000001	00000000000001	0010	0008	Maria Guadalupe Domínguez Vardes	0.00	34,458.88	0.00	0.00	0.00	34,458.88
2119	0000000001	00000000000001	0010	0009	Solero Gonzalez Bermudez	0.00	6,890.40	0.00	0.00	0.00	6,890.40
2119	0000000001	00000000000001	0010	0010	Paramito Consultores, S.C.	0.00	136,880.00	0.00	0.00	0.00	136,880.00
2119	0000000001	00000000000001	0010	0011	Señales y Diseños S.A. de C.V.	0.00	20,586.80	0.00	0.00	0.00	20,586.80
2119	0000000001	00000000000001	0010	0012	Fundación Proceso	0.00	64,629,406.00	0.00	0.00	0.00	64,629,406.00
2119	0000000001	00000000000001	0010	0013	Kisman Computación Toluca S. de R.L. de C.V.	0.00	867,300.00	0.00	0.00	0.00	867,300.00
2119	0000000001	00000000000001	0010	0014	Higla Innovation S.A. de C.V.	0.00	250,000.00	0.00	0.00	0.00	250,000.00
2119	0000000001	00000000000001	0010	0015	Grupo Arzalluz S.A. de C.V.	0.00	725,000.00	0.00	0.00	0.00	725,000.00
2119	0000000001	00000000000001	0010	0016	Distribuidora y Comercializadora San Andres S.A. de C.V.	0.00	729,550.00	0.00	0.00	0.00	729,550.00
2119	0000000001	00000000000001	0010	0019	Elito Reflex 2 S.A. de C.V.	0.00	1,225,000.00	0.00	0.00	0.00	1,225,000.00
2119	0000000001	00000000000001	0010	0020	Bambleria S.A. de C.V.	0.00	148,000.00	0.00	0.00	0.00	148,000.00
2119	0000000001	00000000000001	0010	0022	Raul Segura Cruz	0.00	210,000.00	0.00	0.00	0.00	210,000.00




COMECYT

BALANZA DE COMPROBACION DETALLADA

AL 31 DE DICIEMBRE DE 2017

C/A	SUBCIENTA	SUSCITA	SSSCIA	SSSSCIA	NOMBRE DE LA CUENTA	SALDO INICIAL		MOVIMIENTOS DEL MES		SALDO FINAL	
						DEBE	HABER	DEBE	HABER	DEBE	HABER
2119	0000000001	0000000000000001	0010	0023	Working on Life Lines de C.V.	0.00	0.00	500,000.00	500,000.00	0.00	0.00
2119	0000000001	0000000000000001	0010	0024	Facultad de Estudios Superiores de Aragón UNAM	0.00	0.00	1,000,000.00	1,000,000.00	0.00	0.00
2119	0000000001	0000000000000001	0010	0025	Rusell Bedford México, S.C.	0.00	0.00	74,820.00	74,820.00	0.00	0.00
2119	0000000001	0000000000000001	0010	0028	Soluciones y Tecnologías Biomédicas S.A. de C.V.	0.00	0.00	1,096,003.90	1,096,003.90	0.00	0.00
2119	0000000001	0000000000000001	0010	0028	Técnica Médica S.A. de C.V.	0.00	0.00	2,936,250.00	2,936,250.00	0.00	0.00
2119	0000000001	0000000000000001	0010	0029	Audiolitec Servicios, S.A. de C.V.	0.00	0.00	281,250.00	281,250.00	0.00	0.00
2119	0000000001	0000000000000001	0010	0030	M-Arcos & M-Arcos S.A. de C.V.	0.00	0.00	923,400.00	923,400.00	0.00	0.00
2119	0000000001	0000000000000001	0010	0031	Productora y Comercialización Agrícola Nole Tomate, S.C. de R.L. de C.V.	0.00	0.00	448,500.00	448,500.00	0.00	0.00
2119	0000000001	0000000000000001	0010	0032	Zozar S.A. de C.V.	0.00	0.00	1,700,000.00	1,700,000.00	0.00	0.00
2119	0000000001	0000000000000001	0010	0033	Agroproductores Llanero S.C. de P. de R.L. de C.V.	0.00	0.00	225,000.00	225,000.00	0.00	0.00
2119	0000000001	0000000000000001	0010	0034	H. Ayuntamiento de Ixtapaluca	0.00	0.00	125,000.00	125,000.00	0.00	0.00
2119	0000000001	0000000000000001	0010	0035	H. Ayuntamiento de Tenenancingo	0.00	0.00	125,000.00	125,000.00	0.00	0.00
2119	0000000001	0000000000000001	0010	0036	Aplicaciones Industriales de Calidad S.A. de C.V.	0.00	0.00	130,848.00	130,848.00	0.00	0.00
2119	0000000001	0000000000000001	0010	0037	Estetes Jor. Servicios, S.A. de C.V.	0.00	0.00	332,733.10	332,733.10	0.00	0.00
2119	0000000001	0000000000000001	0010	0038	Plasticos PAQ, S.A. de C.V.	0.00	0.00	219,000.00	219,000.00	0.00	0.00
2119	0000000001	0000000000000001	0010	0039	Laboratorios Tomal S.A.	0.00	0.00	940,000.00	940,000.00	0.00	0.00
2119	0000000001	0000000000000001	0010	0040	H. Ayuntamiento de Acambay	0.00	0.00	125,000.00	125,000.00	0.00	0.00
2119	0000000001	0000000000000001	0010	0041	US Tecnologías, S.A. de C.V.	0.00	0.00	1,961,126.34	1,961,126.34	0.00	0.00
2119	0000000001	0000000000000001	0010	0042	Zidum, S.A. de C.V.	0.00	0.00	1,600,000.00	1,600,000.00	0.00	0.00
2119	0000000001	0000000000000001	0010	0044	Precisión Contol Servicios, S.A. de C.V.	0.00	0.00	30,627.48	30,627.48	0.00	0.00
2119	0000000001	0000000000000001	0010	0046	Alma Rosa Valdes Gonzalez	0.00	0.00	1,999.00	1,999.00	0.00	0.00
2119	0000000001	0000000000000001	0010	0046	Fondo Mikro-Canaest	0.00	0.00	9,917,680.00	9,917,680.00	0.00	0.00
2119	0000000001	0000000000000001	0010	0047	Enrique Antonio Maldonado Baez	0.00	0.00	7,979.00	7,979.00	0.00	0.00
2119	0000000001	0000000000000001	0001		Cuentas por pagar 2017	0.00	168,774,490.01	168,781,065.84	6,575.83	0.00	0.00
2119	0000000001	0000000000000001	0001		Cuentas por pagar 2017	0.00	168,774,490.01	168,781,065.84	6,575.83	0.00	0.00
2119	0000000001	0000000000000001	0001	0001	Fundación Proceso	0.00	119,629,406.00	119,629,406.00	0.00	0.00	0.00
2119	0000000001	0000000000000001	0001	0002	Estandares de Inv científica	0.00	586,210.84	586,210.84	0.00	0.00	0.00
2119	0000000001	0000000000000001	0001	0004	Fondo Mikro COMAVCYT-GEM	0.00	10,000,000.00	10,000,000.00	0.00	0.00	0.00
2119	0000000001	0000000000000001	0001	0016	Kismet Compulacion Toluca S. de R.L. de C.V.	0.00	867,300.00	867,300.00	0.00	0.00	0.00
2119	0000000001	0000000000000001	0001	0018	Hija Innovation S.A. de C.V.	0.00	250,000.00	250,000.00	0.00	0.00	0.00
2119	0000000001	0000000000000001	0001	0019	Grupo Arzuiz S.A. de C.V.	0.00	729,550.00	729,550.00	0.00	0.00	0.00
2119	0000000001	0000000000000001	0001	0020	Distribuidora y Comercializadora San Andres S.A. de C.V.	0.00	729,550.00	729,550.00	0.00	0.00	0.00
2119	0000000001	0000000000000001	0001	0022	Alma Rosa Gonzalez Valdes	0.00	6,882.80	6,882.80	0.00	0.00	0.00
2119	0000000001	0000000000000001	0001	0027	Programa de apoyo, premios y reconocimientos estudiantes, profesores e invest	0.00	426,700.00	426,700.00	0.00	0.00	0.00



COMECYT

BALANZA DE COMPROBACIÓN DETALLADA

AL 31 DE DICIEMBRE DE 2017

CTA	SUBCuenta	SSUBCta	SSSCta	SSSSCta	NOMBRE DE LA CUENTA	SALDO INICIAL		MOVIMIENTOS DEL MES		SALDO FINAL	
						DEBE	HABER	DEBE	HABER	DEBE	HABER
2119	0000000002	0000000000000001	0001	0004	Julia Becerra Sanchez	0.00	1,613.95	1,613.95	0.00	0.00	0.00
2119	0000000002	0000000000000001	0001	0005	Alma Rosa Gonzalez Vakkas	0.00	93.16	0.00	0.00	0.00	93.16
2119	0000000004				Cuentas por Pagar al GEM	0.00	0.00	0.00	15,098.00	0.00	15,098.00
2119	0000000004	0000000000000001			Cuentas por Pagar al GEM 2016	0.00	0.00	0.00	15,098.00	0.00	15,098.00
2119	0000000004	0000000000000001	0001		Cuentas por Pagar al GEM 2016	0.00	0.00	0.00	15,098.00	0.00	15,098.00
2119	0000000004	0000000000000001	0001	0003	Reconocimiento a servidores publicos	0.00	0.00	0.00	15,098.00	0.00	15,098.00
3221	0000000001				Resultados de Ejercicios Anteriores	0.00	59,679,949.60	40,644,083.60	21,000.00	0.00	19,055,866.00
3221	0000000002				UTILIDAD DEL EJERCICIO 2001	0.00	3,248,227.02	0.00	0.00	0.00	3,248,227.02
3221	0000000003				UTILIDAD DEL EJERCICIO 2002	0.00	3,786,086.48	0.00	0.00	0.00	3,786,086.48
3221	0000000004				UTILIDAD DEL EJERCICIO 2003	0.00	273,563.76	0.00	0.00	0.00	273,563.76
3221	0000000005				UTILIDAD DEL EJERCICIO 2004	0.00	-5,350,927.16	0.00	0.00	0.00	-5,350,927.16
3221	0000000006				UTILIDAD DEL EJERCICIO 2005	0.00	823,451.61	0.00	0.00	0.00	823,451.61
3221	0000000007				UTILIDAD DEL EJERCICIO 2006	0.00	4,273,446.20	0.00	0.00	0.00	4,273,446.20
3221	0000000008				UTILIDAD DEL EJERCICIO 2007	0.00	5,560,336.69	0.00	0.00	0.00	5,560,336.69
3221	0000000009				PERDIDA DEL EJERCICIO 2008	0.00	-440,606.19	0.00	0.00	0.00	-440,606.19
3221	0000000010				UTILIDAD DEL EJERCICIO 2009	0.00	2,685,121.95	0.00	0.00	0.00	2,685,121.95
3221	0000000011				UTILIDAD DEL EJERCICIO 2010	0.00	-3,134.67	0.00	0.00	0.00	-3,134.67
3221	0000000012				UTILIDAD DEL EJERCICIO 2011	0.00	7,446,808.95	0.00	0.00	0.00	7,446,808.95
3221	0000000013				UTILIDAD DEL EJERCICIO 2012	0.00	10,300,037.83	0.00	0.00	0.00	10,300,037.83
3221	0000000014				UTILIDAD DEL EJERCICIO 2013	0.00	-537,346.63	0.00	0.00	0.00	-537,346.63
3221	0000000015				UTILIDAD DEL EJERCICIO 2014	0.00	30,774,089.84	0.00	21,000.00	0.00	30,795,089.84
3221	0000000016				UTILIDAD DEL EJERCICIO 2015	0.00	17,389,037.08	0.00	0.00	0.00	17,389,037.08
3222	0000000001				UTILIDAD DEL EJERCICIO 2016	0.00	-20,558,241.14	40,644,083.60	0.00	0.00	-61,202,324.74
3222	0000000001	0000000000000001			Revaluo de Bienes Muebles	0.00	519,393.31	0.00	0.00	0.00	519,393.31
3222	0000000001	0000000000000001			REVALUO DE BIENES MUEBLES	0.00	519,393.31	0.00	0.00	0.00	519,393.31
3222	0000000001	0000000000000001	0001		Revaluo de Bienes Muebles	0.00	519,393.31	0.00	0.00	0.00	519,393.31
4223	0000000001				Subsidios y Subvenciones	0.00	333,014,323.00	0.00	114,598,181.00	0.00	447,592,504.00
4223	0000000001	0000000000000001			Transferencias, Asignaciones, Subsidios y Otras Ayudas	0.00	333,014,323.00	0.00	114,598,181.00	0.00	447,592,504.00
4223	0000000001	0000000000000001	0001		Subsidio Estatal (Gasto Corriente)	0.00	145,384,917.00	0.00	114,598,181.00	0.00	447,592,504.00
4223	0000000001	0000000000000001	0002		Programa de Acciones para el Desarrollo	0.00	187,629,406.00	0.00	0.00	0.00	187,629,406.00
4311	0000000001				Utilidades y rendimientos de otras inversiones en créditos y valores	0.00	1,378,968.32	0.00	99,271.40	0.00	1,478,239.72
4311	0000000001	0000000000000001			Otras Inversiones	0.00	1,378,968.32	0.00	99,271.40	0.00	1,478,239.72
4311	0000000001	0000000000000001	0001		Ingresos Financieros	0.00	1,378,968.32	0.00	99,271.40	0.00	1,478,239.72




COMECYT

BALANZA DE COMPROBACIÓN DETALLADA

AL 31 DE DICIEMBRE DE 2017

C/A	SUBCuenta	SSUBC/A	SSSC/A	SSSSC/A	NOMBRE DE LA CUENTA	SALDO INICIAL		MOVIMIENTOS DEL MES		SALDO FINAL	
						DEBE	HABER	DEBE	HABER	DEBE	HABER
4399	0000000001				Otros Ingresos Y Beneficios Varios	0.00	2,501,524.88	549,900.00	418,393.03	0.00	2,370,017.91
4399	0000000001	0000000000000001			Otros Ingresos	0.00	2,501,524.88	549,900.00	418,393.03	0.00	2,370,017.91
4399	0000000001	0000000000000001	0002		Otros Ingresos	0.00	2,501,524.88	549,900.00	418,393.03	0.00	2,370,017.91
4399	0000000001	0000000000000001	0003		Venta de bases	0.00	2,279,671.20	150,000.00	17,880.69	0.00	2,447,551.89
4399	0000000001	0000000000000001	0005		Donación (tablets)	0.00	20,850.00	0.00	0.00	0.00	20,850.00
4399	0000000001	0000000000000001	0011		Sandwiches economicas	0.00	10,378.68	399,900.00	612.34	0.00	10,991.02
4399	0000000001	0000000000000001	0025		Apoyo economico program estimulos de Inv y desarrollo tecn (REDNACEYT-COMECYT)	0.00	190,625.00	0.00	0.00	0.00	190,625.00
5100	203G000001				Gastos de Fondomanejo	39,691,000.80	0.00	3,880,714.41	8,661.80	43,563,033.41	0.00
5100	203G000001				Consejo Mexiquense de Ciencia y Tecnologia	39,691,000.80	0.00	3,880,714.41	8,661.80	43,563,033.41	0.00
5100	203G000001	010304010101261	1131		Consejo Mexiquense de Ciencia y Tecnologia Fiscalización, control y evaluación interna de la gestión pública	665,002.53	0.00	137,123.83	0.00	802,126.38	0.00
5100	203G000001	010304010101261	1311		Sueldo base	384,711.00	0.00	36,441.00	0.00	421,152.00	0.00
5100	203G000001	010304010101261	1331		Prima por año de servicio	122.50	0.00	0.00	0.00	122.50	0.00
5100	203G000001	010304010101261	1321		Prima vacacional	14,208.71	0.00	11,007.81	0.00	25,216.52	0.00
5100	203G000001	010304010101261	1322		Aguinaldo	31,126.52	0.00	35,225.00	0.00	66,351.52	0.00
5100	203G000001	010304010101261	1324		Vacaciones no disfrutadas por finiquito	3,970.87	0.00	0.00	0.00	3,970.87	0.00
5100	203G000001	010304010101261	1344		Compensación por reubicación	17,059.90	0.00	1,858.20	0.00	18,918.10	0.00
5100	203G000001	010304010101261	1345		Graficación	48,848.43	0.00	37,165.60	0.00	86,015.03	0.00
5100	203G000001	010304010101261	1346		Graficación por convenio	25,583.15	0.00	0.00	0.00	25,583.15	0.00
5100	203G000001	010304010101261	1347		Graficación por productividad	2,137.50	0.00	0.00	0.00	2,137.50	0.00
5100	203G000001	010304010101261	1412		Cuotas de servicio de salud	51,601.58	0.00	5,729.66	0.00	57,331.24	0.00
5100	203G000001	010304010101261	1413		Cuotas del sistema solidario de reparto	38,288.26	0.00	4,251.40	0.00	42,539.66	0.00
5100	203G000001	010304010101261	1414		Cuotas del sistema de capitalización individual	9,546.20	0.00	1,059.98	0.00	10,606.18	0.00
5100	203G000001	010304010101261	1415		Aportaciones para financiar los gastos generales de administración del ISSE	4,460.22	0.00	501.32	0.00	4,961.54	0.00
5100	203G000001	010304010101261	1416		Riesgo de trabajo	6,422.79	0.00	721.92	0.00	7,144.71	0.00
5100	203G000001	010304010101261	1511		Cuotas para fondo de retiro	2,265.39	0.00	243.42	0.00	2,508.81	0.00
5100	203G000001	010304010101261	1512		Seguro de separación individualizado	15,908.74	0.00	1,446.34	0.00	17,355.08	0.00
5100	203G000001	010304010101261	1505		Despensa	7,784.50	0.00	836.00	0.00	8,620.50	0.00
5100	203G000001	010304010101261	1712		Estimulos por puntualidad y asistencia	954.27	0.00	636.18	0.00	1,590.45	0.00
5100	203G000001	030301010101261			Consejo Mexiquense de Ciencia y Tecnologia Formento a la investigación científica y formación de recursos humanos	9,170,559.58	0.00	661,173.41	0.00	9,831,732.99	0.00
5100	203G000001	030301010101261	1131		Sueldo base	1,566,385.30	0.00	137,544.75	0.00	1,703,930.05	0.00
5100	203G000001	030301010101261	1222		Sueldos Y salarios compactados al personal eventual	389,145.05	0.00	49,220.90	0.00	438,365.95	0.00
5100	203G000001	030301010101261	1311		Prima por año de servicio	6,564.00	0.00	255.00	0.00	6,819.00	0.00




COMECYT

BALANZA DE COMPROBACIÓN DETALLADA

AL 31 DE DICIEMBRE DE 2017

C/TA	SUBCUENTA	SSUBC/TA	SSSC/TA	SSSSC/TA	NOMBRE DE LA CUENTA	SALDO INICIAL		MOVIMIENTOS DEL MES		SALDO FINAL	
						DEBE	HABER	DEBE	HABER	DEBE	HABER
5100	203G000001	00000101011201	1321		Prima vacacional	76,675.43	0.00	28,149.29	0.00	104,824.72	0.00
5100	203G000001	00000101011201	1322		Aguinaldo	243,574.42	0.00	48,227.98	0.00	291,802.40	0.00
5100	203G000001	00000101011201	1323		Aguinaldo de eventuales	16,135.12	0.00	23,856.50	0.00	39,991.62	0.00
5100	203G000001	00000101011201	1324		Vacaciones no disfrutadas por finiquito	15,077.69	0.00	0.00	0.00	15,077.69	0.00
5100	203G000001	00000101011201	1344		Compensación por reubicación	25,001.30	0.00	1,827.20	0.00	26,828.50	0.00
5100	203G000001	00000101011201	1345		Gratificación	183,172.21	0.00	205,899.85	0.00	371,072.06	0.00
5100	203G000001	00000101011201	1346		Gratificación por convenio	77,292.37	0.00	0.00	0.00	77,292.37	0.00
5100	203G000001	00000101011201	1347		Gratificación por productividad	2,137.50	0.00	0.00	0.00	2,137.50	0.00
5100	203G000001	00000101011201	1412		Cuotas de servicio de salud	231,601.67	0.00	22,766.02	0.00	254,367.69	0.00
5100	203G000001	00000101011201	1413		Cuotas al sistema solidario de reparto	171,847.91	0.00	16,892.35	0.00	188,740.26	0.00
5100	203G000001	00000101011201	1414		Cuotas del sistema de capitalización individual	42,846.34	0.00	4,211.71	0.00	47,058.05	0.00
5100	203G000001	00000101011201	1415		Aportaciones para financiar los gastos generales de administración del ISSSE	20,163.17	0.00	1,991.97	0.00	22,155.14	0.00
5100	203G000001	00000101011201	1416		Riesgo de Trabajo	29,020.93	0.00	2,988.50	0.00	31,899.43	0.00
5100	203G000001	00000101011201	1511		Cuotas para fondo de retiro	4,156.32	0.00	420.06	0.00	4,576.38	0.00
5100	203G000001	00000101011201	1512		Seguro de separación individualizado	131,760.72	0.00	14,948.21	0.00	146,708.93	0.00
5100	203G000001	00000101011201	1585		Despensa	9,117.23	0.00	836.00	0.00	9,953.23	0.00
5100	203G000001	00000101011201	1711		Reconocimiento a servidores públicos	0.00	0.00	15,098.00	0.00	15,098.00	0.00
5100	203G000001	00000101011201	1712		Estimulos por puntualidad y asistencia	4,693.36	0.00	20,529.40	0.00	25,222.76	0.00
5100	203G000001	00000101011201	2111		Materiales y útiles de oficina	32,847.00	0.00	0.00	0.00	32,847.00	0.00
5100	203G000001	00000101011201	2141		Materiales y útiles para el procesamiento en equipos y bienes informáticos	46,350.00	0.00	0.00	0.00	46,350.00	0.00
5100	203G000001	00000101011201	2161		Materiales y bienes informáticos	2,885.00	0.00	0.00	0.00	2,885.00	0.00
5100	203G000001	00000101011201	2211		Productos alimenticios para personas	11,457.00	0.00	0.00	0.00	11,457.00	0.00
5100	203G000001	00000101011201	2811		Combustibles, lubricantes y aditivos	16,647.00	0.00	0.00	0.00	16,647.00	0.00
5100	203G000001	00000101011201	3111		Servicio de energía eléctrica	25,058.50	0.00	0.00	0.00	25,058.50	0.00
5100	203G000001	00000101011201	3131		Servicio de agua	4,852.00	0.00	0.00	0.00	4,852.00	0.00
5100	203G000001	00000101011201	3141		Servicio de telefonía convencional	10,405.00	0.00	0.00	0.00	10,405.00	0.00
5100	203G000001	00000101011201	3171		Servicios de acceso a Internet	28,840.00	0.00	6,815.00	0.00	35,655.00	0.00
5100	203G000001	00000101011201	3221		Arrendamiento de edificios y locales	188,490.00	0.00	17,510.00	0.00	204,000.00	0.00
5100	203G000001	00000101011201	3271		Arrendamiento de activos intangibles	6,885.00	0.00	0.00	0.00	6,885.00	0.00
5100	203G000001	00000101011201	3361		Servicios de apoyo administrativo y fotocopiado	3,583.41	0.00	1,000.00	0.00	4,583.41	0.00
5100	203G000001	00000101011201	3363		Servicios de impresión de documentos	619,442.81	0.00	0.00	0.00	619,442.81	0.00
5100	203G000001	00000101011201	3381		Servicios de vigilancia	133,106.10	0.00	9,890.00	0.00	142,996.10	0.00
5100	203G000001	00000101011201	3551		Reparación y mantenimiento de vehículos terrestres, aéreos y lacostros	35,041.58	0.00	717.80	0.00	35,759.38	0.00
5100	203G000001	00000101011201	3581		Servicios de lavandería, limpieza e higiene	32,940.72	0.00	3,419.00	0.00	36,359.72	0.00
5100	203G000001	00000101011201	3591		Servicios de fumigación	15,612.00	0.00	1,508.00	0.00	17,120.00	0.00



COMECYT

BALANZA DE COMPROBACIÓN DETALLADA

AL 31 DE DICIEMBRE DE 2017

CITA	SUBCUCENTIA	SUBCUCIA	SSSCCITA	SSSSCITA	NOMBRE DE LA CUENTA	SALDO INICIAL		MOVIMIENTOS DEL MES		SALDO FINAL	
						DEBE	HABER	DEBE	HABER	DEBE	HABER
5100	203G000001	03000101011261	3711		Transportación aérea	37,852.19	0.00	7,979.00	0.00	45,831.19	0.00
5100	203G000001	03000101011261	3721		Gastos de traslado por vía terrestre	187.50	0.00	0.00	0.00	187.50	0.00
5100	203G000001	03000101011261	3731		Vallejos nacionales	25,852.75	0.00	0.00	0.00	25,852.75	0.00
5100	203G000001	03000101011261	3752		Gastos de hospedaje en territorio nacional	10,577.50	0.00	0.00	0.00	10,577.50	0.00
5100	203G000001	03000101011261	3761		Vallejos en el extranjero	34,100.95	0.00	6,628.72	0.00	40,729.67	0.00
5100	203G000001	03000101011261	3791		Otros servicios de traslado y hospedaje	1,453.00	0.00	0.00	0.00	1,453.00	0.00
5100	203G000001	03000101011261	3821		Gastos de ceremonias oficiales y de orden social	2,900.00	0.00	0.00	0.00	2,900.00	0.00
5100	203G000001	03000101011261	3831		Congresos y convenciones	777,581.93	0.00	0.00	0.00	777,581.93	0.00
5100	203G000001	03000101011261	3941		Exposiciones y ferias	3,784,290.80	0.00	0.00	0.00	3,784,290.80	0.00
5100	203G000001	03000101011261	3922		Otros impuestos y derechos	5,224.50	0.00	0.00	0.00	5,224.50	0.00
5100	203G000001	03000101011261	3982		Impuesto sobre erogaciones por remuneraciones al trabajo personal.	54,321.00	0.00	0.00	0.00	54,321.00	0.00
5100	203G000001	03000101011261	3992		Gastos de servicios menores	15,556.28	0.00	0.00	0.00	15,556.28	0.00
5100	203G000001	03000101011261	1131		Consejo Mexiquense de Ciencia y Tecnología Normatividad para el desarrollo de la ciencia y la tecnología	10,780,947.87	0.00	1,233,679.29	6,226.80	12,008,100.36	0.00
5100	203G000001	03000101011261	1222		Sueldo base	4,066,108.85	0.00	315,288.05	0.00	4,381,396.90	0.00
5100	203G000001	03000101011261	1311		Sueldos y salarios comparados al personal eventual	1,071,058.45	0.00	102,320.70	0.00	1,173,379.15	0.00
5100	203G000001	03000101011261	1321		Prima por año de servicio	27,412.50	0.00	1,888.00	0.00	29,300.50	0.00
5100	203G000001	03000101011261	1322		Prima vacacional	204,475.80	0.00	72,454.02	0.00	276,929.82	0.00
5100	203G000001	03000101011261	1323		Aguinaldo	645,361.22	0.00	58,928.64	0.00	704,289.86	0.00
5100	203G000001	03000101011261	1344		Aguinaldo de eventuales	55,932.88	0.00	0.00	0.00	55,932.88	0.00
5100	203G000001	03000101011261	1346		Vacaciones no disfrutadas por finiquito	298,691.15	0.00	23,596.90	0.00	322,288.05	0.00
5100	203G000001	03000101011261	1346		Compensación por retribución	1,340,726.88	0.00	341,717.35	0.00	1,682,444.23	0.00
5100	203G000001	03000101011261	1347		Gratificación	256,753.38	0.00	0.00	0.00	256,753.38	0.00
5100	203G000001	03000101011261	1412		Gratificación por producto	30,412.50	0.00	0.00	0.00	30,412.50	0.00
5100	203G000001	03000101011261	1413		Gratificación por productividad	579,623.78	0.00	53,496.96	0.00	633,120.44	0.00
5100	203G000001	03000101011261	1413		Gratificación por productividad	430,079.70	0.00	39,694.41	0.00	469,774.11	0.00
5100	203G000001	03000101011261	1414		Quotas al sistema solidario de reparto	93,616.00	0.00	9,529.06	0.00	103,145.06	0.00
5100	203G000001	03000101011261	1415		Quotas del sistema de capitalización individual de administración del ISSE	50,826.83	0.00	4,680.91	0.00	55,507.74	0.00
5100	203G000001	03000101011261	1418		Aportaciones para financiar los gastos generales de administración del ISSE	73,211.67	0.00	6,740.41	0.00	79,952.08	0.00
5100	203G000001	03000101011261	1441		Riesgo de trabajo	22,479.16	0.00	0.00	0.00	22,479.16	0.00
5100	203G000001	03000101011261	1511		Seguros y fianzas	35,285.25	0.00	2,486.64	0.00	37,771.89	0.00
5100	203G000001	03000101011261	1512		Quotas para fondo de retiro	332,894.36	0.00	30,685.42	0.00	363,579.78	0.00
5100	203G000001	03000101011261	1595		Seguro de separación individualizado	126,805.50	0.00	9,614.00	0.00	136,419.50	0.00
5100	203G000001	03000101011261	1712		Despensa	70,286.02	0.00	72,475.89	0.00	142,761.91	0.00
5100	203G000001	03000101011261			Estrucos por puntualidad y asistencia						



COMECYT

BALANZA DE COMPROBACIÓN DETALLADA

AL 31 DE DICIEMBRE DE 2017

CITA	SUBCUENTA	SSUBCITA	SSSCTA	SSSSCITA	NOMBRE DE LA CUENTA	SALDO INICIAL		MOVIMIENTOS DEL MES		SALDO FINAL	
						DEBE	HABER	DEBE	HABER	DEBE	HABER
5100	203G000001	03080101021281	2111		Materiales y útiles de oficina	48,868.51	0.00	0.00	0.00	48,868.51	0.00
5100	203G000001	03080101021281	2141		Materiales y útiles para el procesamiento en equipos y bienes informáticos	86,531.76	0.00	0.00	0.00	86,531.76	0.00
5100	203G000001	03080101021281	2151		Materiales de información	300.00	0.00	0.00	0.00	300.00	0.00
5100	203G000001	03080101021281	2161		Materiales y enseres de limpieza	23,947.00	0.00	0.00	0.00	23,947.00	0.00
5100	203G000001	03080101021281	2211		Productos alimenticios para personas	54,378.38	0.00	0.00	0.00	54,378.38	0.00
5100	203G000001	03080101021281	2461		Materiales eléctricos y electrónico	6,185.42	0.00	0.00	0.00	6,185.42	0.00
5100	203G000001	03080101021281	2471		Artículos metálicos para la construcción	86.01	0.00	0.00	0.00	86.01	0.00
5100	203G000001	03080101021281	2491		Materiales de construcción	7,514.26	0.00	71.80	0.00	7,586.06	0.00
5100	203G000001	03080101021281	2531		Medicinas y productos farmacéuticos	294.64	0.00	0.00	0.00	294.64	0.00
5100	203G000001	03080101021281	2591		Otros productos químicos	154.00	0.00	0.00	0.00	154.00	0.00
5100	203G000001	03080101021281	2611		Combustibles, lubricantes y aditivos	40,302.00	0.00	0.00	0.00	40,302.00	0.00
5100	203G000001	03080101021281	2611		Relaciones, accesorios y herramientas	198.80	0.00	0.00	0.00	198.80	0.00
5100	203G000001	03080101021281	2621		Relaciones y accesorios menores de edificios	409.00	0.00	0.00	0.00	409.00	0.00
5100	203G000001	03080101021281	2641		Relaciones y accesorios para equipo de cómputo	2,920.60	0.00	1,749.00	0.00	2,920.60	0.00
5100	203G000001	03080101021281	2661		Relaciones y accesorios menores para equipo de transporte	2,292.78	0.00	499.90	0.00	2,792.68	0.00
5100	203G000001	03080101021281	2692		Otros enseres	7,549.56	0.00	0.00	0.00	7,549.56	0.00
5100	203G000001	03080101021281	3111		Servicio de energía eléctrica	27,002.50	0.00	0.00	0.00	27,002.50	0.00
5100	203G000001	03080101021281	3141		Servicio de telefonía convencional	5,076.77	0.00	0.00	0.00	5,076.77	0.00
5100	203G000001	03080101021281	3171		Servicios de acceso a Internet	32,901.02	0.00	10,000.00	0.00	42,901.02	0.00
5100	203G000001	03080101021281	3271		Amenjamiento de edificios y locales	7,479.84	0.00	339.98	0.00	7,819.82	0.00
5100	203G000001	03080101021281	3361		Amenjamiento de activos frangibles	119,552.41	0.00	0.00	0.00	119,552.41	0.00
5100	203G000001	03080101021281	3381		Servicios de apoyo administrativo y fotocopiado	1,545.00	0.00	0.00	0.00	1,545.00	0.00
5100	203G000001	03080101021281	3411		Servicios de vigilancia	46,960.50	0.00	9,880.00	0.00	56,840.50	0.00
5100	203G000001	03080101021281	3451		Servicios bancarios y financieros	280.00	0.00	3,431.28	0.00	3,721.28	0.00
5100	203G000001	03080101021281	3461		Seguros y fianzas	13,672.44	0.00	0.00	0.00	13,672.44	0.00
5100	203G000001	03080101021281	3591		Reparación, instalación y mantenimiento de bienes informáticos, microinformac	21,542.79	0.00	0.00	0.00	21,542.79	0.00
5100	203G000001	03080101021281	3591		Reparación y mantenimiento de vehículos terrestres, aéreos y lacostes	77,877.26	0.00	0.00	0.00	77,877.26	0.00
5100	203G000001	03080101021281	3591		Servicios de barbería, limpieza e higiene	18,011.00	0.00	3,419.00	0.00	21,430.00	0.00
5100	203G000001	03080101021281	3591		Servicios de fundación	12,744.00	0.00	1,508.00	0.00	14,252.00	0.00
5100	203G000001	03080101021281	3672		Publicaciones oficiales y de información en general para difusión	5,240.00	0.00	0.00	0.00	5,240.00	0.00
5100	203G000001	03080101021281	3711		Transportación aérea	15,802.35	0.00	0.00	0.00	15,802.35	0.00
5100	203G000001	03080101021281	3721		Gastos de traslado por vía terrestre	3,550.00	0.00	0.00	0.00	3,550.00	0.00
5100	203G000001	03080101021281	3751		Válculos nacionales	6,084.62	0.00	0.00	0.00	6,084.62	0.00
5100	203G000001	03080101021281	3791		Otros servicios de traslado y hospedaje	27,165.00	0.00	3,729.00	0.00	33,732.00	0.00




COMECTY

BALANZA DE COMPROBACIÓN DETALLADA

AL 31 DE DICIEMBRE DE 2017

C/TA	SUBCUESTA	SSUBC/TA	SSSC/TA	SSSSC/TA	NOMBRE DE LA CUENTA	SALDO INICIAL		MOVIMIENTOS DEL MES		SALDO FINAL	
						DEBE	HABER	DEBE	HABER	DEBE	HABER
5100	203G000001	030020101051261	3922		Otros impuestos y derechos	39,919.08	0.00	0.00	0.00	39,919.08	0.00
5100	203G000001	030010101021261	3982		Impuesto sobre erogaciones por remuneraciones al trabajo personal.	127,303.00	0.00	0.00	0.00	127,303.00	0.00
5100	203G000001	030010101021261	3982		Gastos de servicios menores	23,755.85	0.00	1,764.32	493.00	25,027.17	0.00
5100	203G000001	030020101051261			Consejo Mexiquense de Ciencia y Tecnología	3,709,648.96	0.00	362,914.04	78.00	4,072,465.00	0.00
5100	203G000001	030020101051261	1131		Desarrollo tecnológico y vinculación	1,312,249.85	0.00	105,901.00	0.00	1,418,450.85	0.00
5100	203G000001	030020101051261	1311		Sueldo base	8,298.00	0.00	749.00	0.00	9,988.00	0.00
5100	203G000001	030020101051261	1321		Prima por año de servicio	52,980.03	0.00	37,608.91	0.00	90,588.94	0.00
5100	203G000001	030020101051261	1322		Prima vacacional	198,606.40	0.00	0.00	0.00	198,606.40	0.00
5100	203G000001	030020101051261	1324		Aguiñalco	2,799.22	0.00	0.00	0.00	2,799.22	0.00
5100	203G000001	030020101051261	1344		Vacaciones no disfrutadas por finiquito	23,164.90	0.00	3,290.05	0.00	26,454.95	0.00
5100	203G000001	030020101051261	1346		Compensación por retribución	140,073.59	0.00	67,659.85	0.00	207,733.44	0.00
5100	203G000001	030020101051261	1346		Gratificación	78,532.97	0.00	0.00	0.00	78,532.97	0.00
5100	203G000001	030020101051261	1347		Gratificación por convenio	2,175.00	0.00	0.00	0.00	2,175.00	0.00
5100	203G000001	030020101051261	1412		Gratificación por productividad	152,237.26	0.00	14,155.24	0.00	166,392.50	0.00
5100	203G000001	030020101051261	1413		Cuotas al sistema solidario de reparto	112,859.56	0.00	10,503.15	0.00	123,362.74	0.00
5100	203G000001	030020101051261	1414		Cuotas del sistema de capitalización individual	28,045.72	0.00	2,818.74	0.00	30,864.46	0.00
5100	203G000001	030020101051261	1415		Aportaciones para financiar los gastos generales de administración del ISSSE	13,259.97	0.00	1,238.57	0.00	14,498.54	0.00
5100	203G000001	030020101051261	1416		Riesgo de trabajo	19,075.23	0.00	1,783.51	0.00	20,858.74	0.00
5100	203G000001	030020101051261	1441		Seguros y fianzas	22,479.16	0.00	0.00	0.00	22,479.16	0.00
5100	203G000001	030020101051261	1511		Cuotas para fondo de retiro	1,399.80	0.00	279.99	0.00	1,679.79	0.00
5100	203G000001	030020101051261	1512		Seguro de separación individualizado	122,901.29	0.00	11,857.20	0.00	134,758.49	0.00
5100	203G000001	030020101051261	1585		Despensa	9,117.25	0.00	1,254.00	0.00	10,371.25	0.00
5100	203G000001	030020101051261	1712		Estimulos por puntualidad y asistencia	5,603.97	0.00	14,048.33	0.00	19,652.30	0.00
5100	203G000001	030020101051261	2111		Materiales y útiles de oficina	50,427.00	0.00	0.00	0.00	50,427.00	0.00
5100	203G000001	030020101051261	2141		Materiales y bienes informáticos	62,466.00	0.00	0.00	0.00	62,466.00	0.00
5100	203G000001	030020101051261	2161		Materiales y útiles para el procesamiento en equipos y enseres informáticos	11,457.00	0.00	0.00	0.00	11,457.00	0.00
5100	203G000001	030020101051261	2211		Productos alimenticios para personas	87,535.00	0.00	0.00	0.00	87,535.00	0.00
5100	203G000001	030020101051261	2811		Combustibles, lubricantes y aditivos	28,224.00	0.00	0.00	0.00	28,224.00	0.00
5100	203G000001	030020101051261	3111		Servicio de energía eléctrica	28,978.00	0.00	0.00	0.00	28,978.00	0.00
5100	203G000001	030020101051261	3131		Servicio de agua	23,336.00	0.00	0.00	0.00	23,336.00	0.00
5100	203G000001	030020101051261	3141		Servicio de telefonía convencional	44,486.00	0.00	0.00	0.00	44,486.00	0.00
5100	203G000001	030020101051261	3171		Servicios de acceso a internet	36,991.98	0.00	0.00	0.00	36,991.98	0.00
5100	203G000001	030020101051261	3221		Arrendamiento de edificios y locales	192,610.00	0.00	17,510.00	0.00	210,120.00	0.00
5100	203G000001	030020101051261	3271		Arrendamiento de activos intangibles	56,834.40	0.00	0.00	0.00	56,834.40	0.00
5100	203G000001	030020101051261	3311		Asesorías asociadas a convenios o acuerdos	145,000.00	0.00	0.00	0.00	145,000.00	0.00




COMECTY

BALANZA DE COMPROBACIÓN DETALLADA

AL 31 DE DICIEMBRE DE 2017

C/TA	SUCUENTA	SUBC/TA	SSSC/TA	SSSSC/TA	NOMBRE DE LA CUENTA	SALDO INICIAL		MOVIMIENTOS DEL MES		SALDO FINAL	
						DEBE	HABER	DEBE	HABER	DEBE	HABER
5100	203G000001	0300220101651261	3361		Servicios de apoyo administrativo y fotocopiado	11,936.74	0.00	1,003.96	0.00	12,940.70	0.00
5100	203G000001	0300220101651261	3363		Servicios de impresiones de documentos oficiales	119,474.40	0.00	48,627.60	0.00	163,102.00	0.00
5100	203G000001	0300220101651261	3361		Servicios de vigilancia	121,120.50	0.00	9,880.00	0.00	131,000.50	0.00
5100	203G000001	0300220101651261	3331		Reparación, instalación y mantenimiento de bienes informáticos, microfilm, etc.	5,934.61	0.00	0.00	0.00	5,934.61	0.00
5100	203G000001	0300220101651261	3551		Reparación y mantenimiento de vehículos terrestres, aereos y lacustres	16,286.04	0.00	0.00	0.00	16,286.04	0.00
5100	203G000001	0300220101651261	3561		Servicios de lavandería, limpieza e higiene	45,821.00	0.00	3,419.00	0.00	49,240.00	0.00
5100	203G000001	0300220101651261	3561		Servicios de fumigación	18,244.00	0.00	1,508.00	0.00	19,752.00	0.00
5100	203G000001	0300220101651261	3612		Publicaciones oficiales y de información en general para difusión	5,510.00	0.00	12,617.97	0.00	18,327.97	0.00
5100	203G000001	0300220101651261	3711		Transportación aérea	35,590.00	0.00	0.00	0.00	35,590.00	0.00
5100	203G000001	0300220101651261	3721		Gastos de traslado por vía terrestre	65.00	0.00	0.00	0.00	65.00	0.00
5100	203G000001	0300220101651261	3751		Viáticos nacionales	3,069.59	0.00	0.00	0.00	3,069.59	0.00
5100	203G000001	0300220101651261	3752		Gastos de hospedaje en territorio nacional	7,116.24	0.00	0.00	0.00	7,116.24	0.00
5100	203G000001	0300220101651261	3762		Gastos de hospedaje en el extranjero	44,942.37	0.00	0.00	0.00	44,942.37	0.00
5100	203G000001	0300220101651261	3791		Otros servicios de traslado y hospedaje	5,013.00	0.00	0.00	0.00	5,013.00	0.00
5100	203G000001	0300220101651261	3831		Congresos y convenciones	41,200.00	0.00	0.00	0.00	41,200.00	0.00
5100	203G000001	0300220101651261	3922		Otros impuestos y derechos	2,529.00	0.00	0.00	0.00	2,529.00	0.00
5100	203G000001	0300220101651261	3992		Impuesto sobre erogaciones por remuneraciones al trabajo personal	144,200.00	0.00	0.00	0.00	144,200.00	0.00
5100	203G000001	0300220101651261	3991		Cuotas y suscripciones	6,676.89	0.00	0.00	0.00	6,676.89	0.00
5100	203G000001	0300220101651261	3992		Gastos de servicios menores	165.00	0.00	0.00	0.00	165.00	0.00
5100	203G000001	0300220101651261	3992		Consejo Mexicano de Ciencia y Tecnología	2,699,787.31	0.00	412,076.82	72.00	3,110,792.13	0.00
5100	203G000001	0300220101651261	1131		Asistencia técnica a la inversión	762,922.55	0.00	63,143.55	0.00	826,066.10	0.00
5100	203G000001	0300220101651261	1131		Sueldo base	234,487.20	0.00	30,228.00	0.00	264,715.20	0.00
5100	203G000001	0300220101651261	1222		Sueldos y salarios compensados al personal eventual	35,500.47	0.00	8,402.96	0.00	43,903.43	0.00
5100	203G000001	0300220101651261	1231		Prima Vacacional	96,474.32	0.00	39,498.11	0.00	135,972.43	0.00
5100	203G000001	0300220101651261	1322		Aguinaldo	16,903.46	0.00	17,495.06	0.00	34,398.52	0.00
5100	203G000001	0300220101651261	1323		Aguinaldo de eventuales	9,903.72	0.00	0.00	0.00	9,903.72	0.00
5100	203G000001	0300220101651261	1324		Vacaciones no disfrutadas por finiquito	66,414.08	0.00	127,736.00	0.00	194,150.08	0.00
5100	203G000001	0300220101651261	1346		Gratificación	37,211.39	0.00	0.00	0.00	37,211.39	0.00
5100	203G000001	0300220101651261	1412		Gratificación por convenio	63,537.95	0.00	8,112.13	0.00	71,650.08	0.00
5100	203G000001	0300220101651261	1413		Cuotas al sistema solitario de reparto	47,145.07	0.00	6,019.20	0.00	53,164.27	0.00
5100	203G000001	0300220101651261	1414		Cuotas del sistema de capitalización individual	11,636.04	0.00	1,378.13	0.00	13,014.17	0.00
5100	203G000001	0300220101651261	1415		Aportaciones para financiar los gastos generales de administración del ISSE	5,479.71	0.00	709.80	0.00	6,189.51	0.00
5100	203G000001	0300220101651261	1416		Riesgo de trabajo	7,894.88	0.00	1,022.13	0.00	8,917.01	0.00
5100	203G000001	0300220101651261	1511		Cuotas para fondo de retiro	1,510.40	0.00	302.08	0.00	1,812.48	0.00




COMECYT

BALANZA DE COMPROBACIÓN DETALLADA

AL 31 DE DICIEMBRE DE 2017

CTA	SUBCUENTA	SSUBCUENTA	SSSCCTA	SSSSCCTA	NOMBRE DE LA CUENTA	SALDO INICIAL		MOVIMIENTOS DEL MES		SALDO FINAL	
						DEBE	HABER	DEBE	HABER	DEBE	HABER
5100	203G000001	03890401011281	1912		Seguro de separación individualizado	82,403.53	0.00	11,076.59	0.00	93,480.12	0.00
5100	203G000001	03890401011281	1712		Estudios por puntualidad y asistencia	0.00	0.00	14,782.91	0.00	14,782.91	0.00
5100	203G000001	03890401011281	2111		Materiales y útiles de oficina	31,598.00	0.00	0.00	0.00	31,598.00	0.00
5100	203G000001	03890401011281	2141		Materiales y útiles para el procesamiento en equipos y bienes informáticos	57,050.00	0.00	0.00	0.00	57,050.00	0.00
5100	203G000001	03890401011281	2161		Materiales y bienes de limpieza	6,654.00	0.00	0.00	0.00	6,654.00	0.00
5100	203G000001	03890401011281	2211		Productos alimenticios para personas	34,374.00	0.00	0.00	0.00	34,374.00	0.00
5100	203G000001	03890401011281	2611		Combustibles, lubricantes y aditivos	41,600.00	0.00	0.00	0.00	41,600.00	0.00
5100	203G000001	03890401011281	3111		Servicio de energía eléctrica	21,038.00	0.00	0.00	0.00	21,038.00	0.00
5100	203G000001	03890401011281	3141		Servicio de telefonía convencional	37,869.90	0.00	0.00	0.00	37,869.90	0.00
5100	203G000001	03890401011281	3171		Servicios de acceso a Internet	28,840.00	0.00	10,000.00	0.00	38,840.00	0.00
5100	203G000001	03890401011281	3221		Arrendamiento de edificios y locales	192,610.00	0.00	17,510.00	0.00	210,120.00	0.00
5100	203G000001	03890401011281	3271		Arrendamiento de activos intangibles	9,203.00	0.00	0.00	0.00	9,203.00	0.00
5100	203G000001	03890401011281	3311		Asesorías académicas a convenios o acuerdos	136,880.00	0.00	0.00	0.00	136,880.00	0.00
5100	203G000001	03890401011281	3341		Capacitación	69,600.00	0.00	0.00	0.00	69,600.00	0.00
5100	203G000001	03890401011281	3361		Servicios de apoyo administrativo y fotocopiado	5,635.00	0.00	0.00	0.00	5,635.00	0.00
5100	203G000001	03890401011281	3363		Servicios de impresiones de documentos oficiales	41,180.00	0.00	22,735.00	0.00	63,915.00	0.00
5100	203G000001	03890401011281	3381		Servicios de vigilancia	121,120.50	0.00	9,880.00	0.00	131,000.50	0.00
5100	203G000001	03890401011281	3531		Reparación, instalación y mantenimiento de bienes informáticos, microfilmaz.	13,820.00	0.00	0.00	0.00	13,820.00	0.00
5100	203G000001	03890401011281	3551		Reparación y mantenimiento de vehículos terrestres, aereos y buques	12,760.24	0.00	15,851.17	0.00	28,611.41	0.00
5100	203G000001	03890401011281	3581		Servicios de fumigación	44,270.97	0.00	3,413.00	0.00	47,683.97	0.00
5100	203G000001	03890401011281	3591		Servicios de lavandería, limpieza e higiene	18,244.00	0.00	1,508.00	0.00	19,752.00	0.00
5100	203G000001	03890401011281	3711		Transportación aérea	8,240.00	0.00	0.00	0.00	8,240.00	0.00
5100	203G000001	03890401011281	3721		Gastos de traslado por vía terrestre	1,319.03	0.00	540.00	0.00	1,859.03	0.00
5100	203G000001	03890401011281	3751		Valicos nacionales	7,304.40	0.00	0.00	0.00	7,304.40	0.00
5100	203G000001	03890401011281	3752		Gastos de hospedaje en territorio nacional	4,800.01	0.00	0.00	0.00	4,800.01	0.00
5100	203G000001	03890401011281	3791		Otros servicios de traslado y hospedaje	9,382.00	0.00	579.00	0.00	9,961.00	0.00
5100	203G000001	03890401011281	3831		Congresos y convenciones	82,400.00	0.00	0.00	0.00	82,400.00	0.00
5100	203G000001	03890401011281	3922		Otros impuestos y derechos	1,056.49	0.00	0.00	0.00	1,056.49	0.00
5100	203G000001	03890401011281	3981		Impuesto sobre erogaciones por remuneraciones al trabajo personal	144,200.00	0.00	0.00	0.00	144,200.00	0.00
5100	203G000001	03890401011281	3982		Cuentas y suscripciones	34,200.00	0.00	0.00	0.00	34,200.00	0.00
5100	203G000001	03890401011281	3982		Gastos de servicios menores	2,304.00	0.00	167.00	72.00	2,389.00	0.00
5100	203G000001	03890401011281			Consejo Mexicano de Ciencia y Tecnología	12,666,354.55	0.00	1,073,747.02	2,305.00	13,742,796.57	0.00
5100	203G000001	03890401011281	1131		Saldo base	1,335,387.01	0.00	136,324.15	0.00	1,471,711.16	0.00




COMECYT

BALANZA DE COMPROBACIÓN DETALLADA

AL 31 DE DICIEMBRE DE 2017

CTA	SUBCUENTA	SSUBCUENTA	SSSSCUENTA	NOMBRE DE LA CUENTA	SALDO INICIAL		MOVIMIENTOS DEL MES		SALDO FINAL	
					DEBE	HABER	DEBE	HABER	DEBE	HABER
5100	203G000001	030040101021261		Sueldos y salarios computados al personal eventual	438,996.75	0.00	37,885.80	0.00	476,882.55	0.00
5100	203G000001	030040101021261		Prima por año de servicio	0.00	0.00	255.00	0.00	255.00	0.00
5100	203G000001	030040101021261		Prima vacacional	58,808.60	0.00	47,150.28	0.00	105,958.88	0.00
5100	203G000001	030040101021261		Aguinaldo	187,869.80	0.00	66,387.58	0.00	254,257.38	0.00
5100	203G000001	030040101021261		Aguilato de eventuales	26,123.53	0.00	17,495.08	0.00	43,618.61	0.00
5100	203G000001	030040101021261		Variaciones no distribuidas por fideicomiso	9,166.33	0.00	0.00	0.00	9,166.33	0.00
5100	203G000001	030040101021261		Compensación por retribución	23,164.90	0.00	4,219.15	0.00	27,384.05	0.00
5100	203G000001	030040101021261		Gratificación	102,442.88	0.00	321,536.40	0.00	423,979.28	0.00
5100	203G000001	030040101021261		Gratificación por convenio	73,525.73	0.00	0.00	0.00	73,525.73	0.00
5100	203G000001	030040101021261		Gratificación por productividad	2,175.00	0.00	0.00	0.00	2,175.00	0.00
5100	203G000001	030040101021261		Cuotas de servicio de salud	218,812.36	0.00	17,327.13	0.00	236,139.49	0.00
5100	203G000001	030040101021261		Cuotas al sistema solidario de reparto	162,358.13	0.00	12,856.67	0.00	175,214.80	0.00
5100	203G000001	030040101021261		Cuotas del sistema de capitalización individual	38,642.77	0.00	3,206.53	0.00	42,849.30	0.00
5100	203G000001	030040101021261		Aportaciones para financiar los gastos generales de administración del ISSE	19,332.52	0.00	1,516.08	0.00	20,848.60	0.00
5100	203G000001	030040101021261		Riesgo de trabajo	27,845.64	0.00	2,163.15	0.00	30,008.79	0.00
5100	203G000001	030040101021261		Cuotas para fondo de retiro	5,996.30	0.00	825.49	0.00	6,821.79	0.00
5100	203G000001	030040101021261		Seguro de separación individualizado	127,509.90	0.00	15,177.17	0.00	142,687.07	0.00
5100	203G000001	030040101021261		Despensa	9,117.25	0.00	1,672.00	0.00	10,789.25	0.00
5100	203G000001	030040101021261		Estimulos por puntualidad y asistencia	5,803.97	0.00	40,707.89	0.00	46,511.86	0.00
5100	203G000001	030040101021261		Materiales y útiles de oficina	27,512.00	0.00	0.00	0.00	27,512.00	0.00
5100	203G000001	030040101021261		Materiales y útiles para el procesamiento en equipos y bienes informáticos	57,369.00	0.00	0.00	0.00	57,369.00	0.00
5100	203G000001	030040101021261		Materiales y útiles de oficina	6,282.00	0.00	0.00	0.00	6,282.00	0.00
5100	203G000001	030040101021261		Productos alimenticios para personas	12,319.48	0.00	0.00	0.00	12,319.48	0.00
5100	203G000001	030040101021261		Combustibles, lubricantes y aditivos	23,664.00	0.00	0.00	0.00	23,664.00	0.00
5100	203G000001	030040101021261		Servicio de energía eléctrica	22,195.00	0.00	0.00	0.00	22,195.00	0.00
5100	203G000001	030040101021261		Servicio de telefonía convencional	34,904.00	0.00	0.00	0.00	34,904.00	0.00
5100	203G000001	030040101021261		Servicios de acceso a Internet	32,960.00	0.00	5,243.00	0.00	38,203.00	0.00
5100	203G000001	030040101021261		Arrendamiento de edificios y locales	192,670.00	0.00	17,510.00	0.00	210,180.00	0.00
5100	203G000001	030040101021261		Asesorías asociadas a convenios o acuerdos	941,774.72	0.00	0.00	0.00	941,774.72	0.00
5100	203G000001	030040101021261		Servicios de apoyo administrativo y fotocopiado	9,225.60	0.00	0.00	0.00	9,225.60	0.00
5100	203G000001	030040101021261		Servicios de Impresión de documentos oficiales	1,093,912.00	0.00	0.00	0.00	1,093,912.00	0.00
5100	203G000001	030040101021261		Servicios de vigilancia	121,120.56	0.00	9,882.56	0.00	131,003.12	0.00
5100	203G000001	030040101021261		Fletes y manobras	44,200.00	0.00	0.00	0.00	44,200.00	0.00
5100	203G000001	030040101021261		Reparación, instalación y mantenimiento de bienes informáticos, microfilmac	0.00	0.00	30,627.48	0.00	30,627.48	0.00




COMECYT

BALANZA DE COMPROBACIÓN DETALLADA

AL 31 DE DICIEMBRE DE 2017

CITA	SUBCuenta	SSUBCITA	SSSCITA	SSSSCITA	NOMBRE DE LA CUENTA	SALDO INICIAL		MOVIMIENTOS DEL MES		SALDO FINAL	
						DEBE	HABER	DEBE	HABER	DEBE	HABER
5100	203G000001	0308040101021261	3651		Reparación y mantenimiento de vehículos terrestres, aereos y lacustres	17,911.39	0.00	11,518.48	1,510.00	27,919.87	0.00
5100	203G000001	0308040101021261	3651		Servicios de lavandería, limpieza e higiene	39,745.88	0.00	3,423.99	0.00	43,169.87	0.00
5100	203G000001	0308040101021261	3691		Servicios de fumigación	18,096.00	0.00	1,508.00	0.00	19,604.00	0.00
5100	203G000001	0308040101021261	3611		Gastos de publicidad y propaganda	840,580.00	0.00	0.00	0.00	840,580.00	0.00
5100	203G000001	0308040101021261	3641		Servicios de fotografía	136,666.80	0.00	0.00	0.00	136,666.80	0.00
5100	203G000001	0308040101021261	3651		Servicios de cine y grabación	208,800.00	0.00	0.00	0.00	208,800.00	0.00
5100	203G000001	0308040101021261	3721		Gastos de traslado por vía terrestre	232.00	0.00	0.00	0.00	232.00	0.00
5100	203G000001	0308040101021261	3781		Servicios Integrales de traslado y viáticos	160,000.00	0.00	0.00	0.00	160,000.00	0.00
5100	203G000001	0308040101021261	3791		Otros servicios de traslado y hospedaje	12,846.00	0.00	1,316.00	0.00	13,566.00	0.00
5100	203G000001	0308040101021261	3831		Congresos y convenciones	810,548.13	0.00	0.00	0.00	810,548.13	0.00
5100	203G000001	0308040101021261	3841		Exposiciones y ferias	4,760,501.00	0.00	0.00	0.00	4,760,501.00	0.00
5100	203G000001	0308040101021261	3882		Otros impuestos y derechos	10,027.00	0.00	0.00	0.00	10,027.00	0.00
5100	203G000001	0308040101021261	3882		Impuesto sobre erogaciones por remuneraciones al trabajo personal	144,200.00	0.00	0.00	0.00	144,200.00	0.00
5100	203G000001	0308040101021261	3891		Cuentas y suscripciones	10,000.00	0.00	251.00	389.00	10,000.00	0.00
5100	203G000001	0308040101021261	3892		Gastos de servicios menores	2,371.62	0.00	0.00	0.00	2,223.62	0.00
5100	203G000001	0308040101021261	3892		Transferencias, Asignaciones, Subsidios y Otras Ayudas	146,126,378.32	0.00	19,215,479.39	716,477.00	164,624,380.71	0.00
5200	203G000001	03080101011261	4393		Consejo Mexiquense de Ciencia y Tecnología	52,691,312.87	0.00	17,349,467.32	676,880.00	69,561,920.19	0.00
5200	203G000001	03080101011261	4414		Consejo Mexiquense de Ciencia y Tecnología Fomento a la Investigación Científica y Formación de Recursos Humanos	5,135,183.25	0.00	28,500.00	37,677.00	5,126,666.25	0.00
5200	203G000001	03080101011261	4431		Instituciones educativas	388,873.70	0.00	89,187.30	0.00	478,061.00	0.00
5200	203G000001	03080101011261	4432		Pensiones, recompensas y pensión recreativa estudiantil	86,378.00	0.00	1,610,000.00	0.00	1,706,378.00	0.00
5200	203G000001	0308020101061261			Consejo Mexiquense de Ciencia y Tecnología Desarrollo tecnológico y vinculación	22,170,367.20	0.00	0.00	0.00	22,170,367.20	0.00
5200	203G000001	0308020101061261	4311		Subsidios a la producción	22,170,367.20	0.00	0.00	0.00	22,170,367.20	0.00
5200	203G000001	0308040101011261	4311		Consejo Mexiquense de Ciencia y Tecnología Asistencia técnica a la innovación	20,933,122.70	0.00	138,324.77	0.00	20,771,447.47	0.00
5200	203G000001	0308040101011261	4383		Subsidios a la producción	19,875,825.80	0.00	0.00	0.00	19,875,825.80	0.00
5200	203G000001	0308040101011261	4432		Subsidios para capacitación y becas	107,296.80	0.00	138,324.77	0.00	245,621.67	0.00
5200	203G000001	0308040101021261			Pensiones, recompensas y pensión recreativa estudiantil	550,000.00	0.00	0.00	0.00	550,000.00	0.00
5200	203G000001	0308040101021261	4382		Consejo Mexiquense de Ciencia y Tecnología Financiamiento, divulgación y difusión de la ciencia y la tecnología	45,009,140.80	0.00	0.00	0.00	45,009,140.80	0.00
5200	203G000001	0308040101021261	4383		Subsidios a investigadores privados y estables	31,392,577.00	0.00	0.00	0.00	31,392,577.00	0.00
5200	203G000001	0308040101021261	4383		Subsidios y apoyos	3,500,000.00	0.00	0.00	0.00	3,500,000.00	0.00
5200	203G000001	0308040101021261	4393		Subsidios para capacitación y becas	10,000,000.00	0.00	0.00	0.00	10,000,000.00	0.00




COMECYT

BALANZA DE COMPROBACIÓN DETALLADA

AL 31 DE DICIEMBRE DE 2017

CJA	SUBCUENTA	SSUBCJA	SSSCJA	SSSSCJA	NOMBRE DE LA CUENTA	SALDO INICIAL		MOVIMIENTOS DEL MES		SALDO FINAL	
						DEBE	HABER	DEBE	HABER	DEBE	HABER
5500	203000001	03090401021261	402		Premios, reconcompensas y pensión recreativa estudiantil	116,563.60	0.00	0.00	0.00	116,563.60	0.00
5500	000000001				Otros Gastos y Perdidas Extraordinarias	43,014,066.95	0.00	61,751,006.52	40,644,093.50	64,120,989.27	0.00
5500	000000002				Depreciación	1,109,540.48	0.00	97,912.61	0.00	1,207,453.09	0.00
5500					Otros	41,904,526.47	0.00	61,653,093.31	40,644,093.60	62,913,536.18	0.00
5500	203000001				Otra Pública	187,629,406.00	0.00	0.00	0.00	187,629,406.00	0.00
5500	203000001				Consejo Mexiquense de Ciencia y Tecnología	187,629,406.00	0.00	0.00	0.00	187,629,406.00	0.00
5500	203000001	03090401021261			Financiamiento divulgación y difusión de la ciencia y la tecnología	187,629,406.00	0.00	0.00	0.00	187,629,406.00	0.00
5500	203000001	03090401021261	6122		Otra estatal o municipal	187,629,406.00	0.00	0.00	0.00	187,629,406.00	0.00
7705	000000001				Almacén	756,445.39	0.00	0.00	316,054.96	440,390.43	0.00
7706	000000001				Almacén	756,445.39	0.00	0.00	316,054.96	440,390.43	0.00
7706	000000001				Artículos Disponibles por el Almacén	0.00	0.00	0.00	0.00	0.00	0.00
7707	000000001				Artículos disponibles por el almacén	0.00	0.00	0.00	0.00	0.00	0.00
7707	000000001				Artículos Distribuidos por el Almacén	0.00	0.00	0.00	0.00	0.00	0.00
8110	0000004223				LEY DE INGRESOS ESTIMADA	516,978,918.15	0.00	316,054.96	26,143,713.27	518,854,741.42	0.00
8110	0000004223				Subsidios y Subvenciones	423,314,614.00	0.00	0.00	24,267,890.00	447,582,504.00	0.00
8110	0000004223				Transferencias, Asignaciones, Subsidios y Otras Ayudas	423,314,614.00	0.00	0.00	24,267,890.00	447,582,504.00	0.00
8110	0000004223				Subsidio	423,314,614.00	0.00	0.00	24,267,890.00	447,582,504.00	0.00
8110	0000004223				Subsidio Estatal (Gasto Corriente)	235,885,208.00	0.00	0.00	24,267,890.00	259,853,098.00	0.00
8110	0000004223				Programa de Acciones para el Desarrollo	187,629,406.00	0.00	0.00	0.00	187,629,406.00	0.00
8110	0000004399				Otros Ingresos y Beneficios Varios	93,864,304.15	0.00	1,875,823.27	24,267,890.00	71,272,237.42	0.00
8110	0000004399				Otros Ingresos	93,864,304.15	0.00	1,875,823.27	24,267,890.00	71,272,237.42	0.00
8110	0000004399				Otros Recursos	24,267,890.00	0.00	0.00	0.00	24,267,890.00	0.00
8110	0000004399				Disponibilidades Financieras	0.00	0.00	0.00	0.00	0.00	0.00
8110	0000004399				Avayo economo program estimales de inv y desarrollo leon (COMECYT-REINNOVACI) antelores 2018	190,625.00	0.00	0.00	0.00	190,625.00	0.00
8110	0000004399				Ampliacion para pastos pendientes de ejerdicos 2018	69,205,789.15	0.00	0.00	0.00	69,205,789.15	0.00
8120	0000004223				LEY DE INGRESOS POR ELECTUAR	0.00	180,084,101.95	235,614,247.37	120,854,448.46	0.00	65,324,303.86
8120	0000004223				Subsidios y Subvenciones	0.00	180,084,101.95	235,614,247.37	120,854,448.46	0.00	65,324,303.86
8120	0000004223				Transferencias, Asignaciones, Subsidios y Otras Ayudas	0.00	90,300,291.00	114,568,181.00	24,267,890.00	0.00	0.00
8120	0000004223				Subsidio	0.00	90,300,291.00	114,568,181.00	24,267,890.00	0.00	0.00
8120	0000004311				Utilidades y rendimientos de otras inversiones en créditos y valores	0.00	90,300,291.00	114,568,181.00	24,267,890.00	0.00	0.00
8120	0000004311				Otras Inversiones	0.00	-1,378,968.32	99,271.40	0.00	-1,478,239.72	0.00



COMECYT

BALANZA DE COMPROBACIÓN DETALLADA

AL 31 DE DICIEMBRE DE 2017

CITA	SUBCUENTA	SSUBCITA	SSSCITA	SSSSCITA	NOMBRE DE LA CUENTA	SALDO INICIAL		MOVIMIENTOS DEL MES		SALDO FINAL	
						DEBE	HABER	DEBE	HABER	DEBE	HABER
8120	0000004311	0000000000000001	0001		Ingresos Financieros	0.00	-1,378,968.32	99,271.40	0.00	0.00	-1,478,239.72
8120	0000004311	0000000000000001	0001	0001	Ingresos Financieros	0.00	-1,378,968.32	99,271.40	0.00	0.00	-1,478,239.72
8120	0000004399	0000000000000001			Otros Ingresos y Beneficios Varios	0.00	91,162,779.27	120,946,794.97	96,586,558.48	0.00	66,802,542.78
8120	0000004399	0000000000000001	0001		Otros Ingresos	0.00	91,162,779.27	120,946,794.97	96,586,558.48	0.00	66,802,542.78
8120	0000004399	0000000000000001	0001	0002	Otros Ingresos	0.00	91,162,779.27	120,946,794.97	96,586,558.48	0.00	66,802,542.78
8120	0000004399	0000000000000001	0001	0003	Veritas de bases	0.00	-2,279,871.20	17,880.89	150,000.00	0.00	-2,147,551.89
8120	0000004399	0000000000000001	0001	0006	Donación (fishbub)	0.00	-20,850.00	0.00	0.00	0.00	-20,850.00
8120	0000004399	0000000000000001	0001	0011	Sanedones economicas	0.00	0.00	399,900.00	399,900.00	0.00	0.00
8120	0000004399	0000000000000001	0001	0012	Disponibilidades Financieras	0.00	-10,378.68	612.34	0.00	0.00	-10,991.02
8120	0000004399	0000000000000001	0001	0013	Otros Recursos	0.00	0.00	1,875,823.27	1,875,823.27	0.00	0.00
8120	0000004399	0000000000000001	0001	0033	Ampliación para pasivos pendientes de ejercidos años 2016	0.00	24,267,890.00	24,267,890.00	0.00	0.00	0.00
8120	0000004399	0000000000000001	0001	0034	Pasivos devengados y pendientes de ejercidos años 2017	0.00	69,205,799.15	0.00	0.00	0.00	69,205,799.15
8140	0000004223				LEY DE INGRESOS DEVENGADA	0.00	0.00	94,384,688.67	94,160,835.21	0.00	-223,853.46
8140	0000004223	0000000000000001	0001		Subsidios y Subvenciones	0.00	199,299,769.00	307,969,408.16	114,568,774.16	0.00	5,899,135.00
8140	0000004223	0000000000000001	0001		Transferencias, asignaciones subsidios y otras ayudas	0.00	199,299,769.00	307,969,408.16	114,568,181.00	0.00	5,899,135.00
8140	0000004223	0000000000000001	0001	0001	Subsidio Estatal (Gasto Corriente)	0.00	11,670,363.00	120,349,409.00	114,568,181.00	0.00	5,899,135.00
8140	0000004223	0000000000000001	0001	0002	Programa de Acciones para el Desarrollo	0.00	187,629,406.00	187,629,406.00	0.00	0.00	0.00
8140	0000004399	0000000000000001			Otros Ingresos y Beneficios Varios	0.00	0.00	593.16	593.16	0.00	0.00
8140	0000004399	0000000000000001	0001		Otros Ingresos	0.00	0.00	593.16	593.16	0.00	0.00
8140	0000004399	0000000000000001	0001	0004	Pasivos devengados y pendientes de ejercidos 2017	0.00	0.00	593.16	593.16	0.00	0.00
8150	0000004223				LEY DE INGRESOS RECAUDADA	0.00	0.00	94,710,735.21	404,746,981.37	0.00	441,631,303.36
8150	0000004223	0000000000000001			Subsidios y Subvenciones	0.00	137,995,047.20	307,969,815.00	307,969,815.00	0.00	441,683,369.00
8150	0000004223	0000000000000001	0001		Transferencias, Asignaciones, Subsidios y Otras Ayudas	0.00	137,714,554.00	307,969,815.00	307,969,815.00	0.00	441,683,369.00
8150	0000004223	0000000000000001	0001		Subsidio Estatal (Gasto Corriente)	0.00	133,714,554.00	120,349,409.00	114,568,181.00	0.00	441,683,369.00
8150	0000004223	0000000000000001	0001	0001	Programa de Acciones para el Desarrollo	0.00	0.00	187,629,406.00	187,629,406.00	0.00	0.00
8150	0000004223	0000000000000001	0001	0002	Utilidades y rendimientos de otras inversiones en créditos y valores	0.00	0.00	0.00	0.00	0.00	0.00
8150	0000004311	0000000000000001			Otros Ingresos	0.00	1,378,968.32	99,271.40	99,271.40	0.00	1,478,239.72
8150	0000004311	0000000000000001	0001		Ingresos Financieros	0.00	1,378,968.32	99,271.40	99,271.40	0.00	1,478,239.72
8150	0000004311	0000000000000001	0001	0001	Ingresos Financieros	0.00	1,378,968.32	99,271.40	99,271.40	0.00	1,478,239.72
8150	0000004399				Otros Ingresos y Beneficios Varios	0.00	2,501,524.88	94,710,735.21	96,678,904.97	0.00	4,469,894.84



COMECYT

BALANZA DE COMPROBACIÓN DETALLADA

AL 31 DE DICIEMBRE DE 2017

CITA	SUBCUENTA	SUBJECTA	SSSCITA	SSSSCITA	NOMBRE DE LA CUENTA	SALDO INICIAL		MOVIMIENTOS DEL MES		SALDO FINAL	
						DEBE	HABER	DEBE	HABER	DEBE	HABER
8150	0000004399	0000000000000001			Otros ingresos	0.00	2,501,524.88	94,710,735.21	96,678,904.97	0.00	4,469,994.64
8150	0000004399	0000000000000001	0001		Otros ingresos	0.00	2,501,524.88	94,710,735.21	96,678,904.97	0.00	4,469,994.64
8150	0000004399	0000000000000001	0001	0002	Otros ingresos	0.00	2,279,671.20	150,000.00	17,880.69	0.00	2,147,551.89
8150	0000004399	0000000000000001	0001	0003	Ventas de Bases	0.00	20,850.00	0.00	0.00	0.00	20,850.00
8150	0000004399	0000000000000001	0001	0005	Donación (tableas)	0.00	0.00	399,800.00	399,800.00	0.00	0.00
8150	0000004399	0000000000000001	0001	0011	Sanciones económicas	0.00	10,378.88	0.00	612.34	0.00	10,991.02
8150	0000004399	0000000000000001	0001	0012	Disponibilidades Financieras	0.00	0.00	0.00	1,875,823.27	0.00	1,875,823.27
8150	0000004399	0000000000000001	0001	0025	Apoyo económica program estimulos de inv y desarrollo teen (REDNACET-COMECYT)	0.00	190,625.00	0.00	0.00	0.00	190,625.00
8150	0000004399	0000000000000001	0001	0034	Pasivos devengados y pendientes de ejércidos 2017	0.00	0.00	94,160,835.21	94,384,688.67	0.00	223,853.46
8211	203G000001	010304010101281			Presupuesto de Egresos Aprobado de Gastos de Funcionamiento	0.00	59,115,720.00	2,044,192.06	2,044,192.06	0.00	59,115,720.00
8211	203G000001	010304010101281			Consejo Mexiquense de Ciencia y Tecnología	0.00	59,115,720.00	2,044,192.06	2,044,192.06	0.00	59,115,720.00
8211	203G000001	010304010101281			Fiscalización control y evaluación interna de la gestión pública	0.00	1,950,986.00	97,621.19	97,621.19	0.00	1,950,986.00
8211	203G000001	010304010101281	1131		Sueldo base	0.00	477,393.39	5,289.00	0.00	0.00	472,104.39
8211	203G000001	010304010101281	1311		Prima por año de servicio	0.00	2,140.00	214.00	0.00	0.00	1,926.00
8211	203G000001	010304010101281	1321		Prima vacacional	0.00	36,304.90	5,544.19	0.00	0.00	30,760.71
8211	203G000001	010304010101281	1332		Aguinaldo	0.00	39,467.31	0.00	35,225.00	0.00	74,692.31
8211	203G000001	010304010101281	1324		Vacaciones no disfrutadas por finiquito	0.00	3,970.87	0.00	0.00	0.00	3,970.87
8211	203G000001	010304010101281	1344		Compensación por reubicación	0.00	20,519.40	0.00	146.20	0.00	20,665.60
8211	203G000001	010304010101281	1346		Gratificación	0.00	122,274.33	318.09	61,650.08	0.00	183,606.32
8211	203G000001	010304010101281	1346		Gratificación por convenio	0.00	27,826.04	0.00	0.00	0.00	27,826.04
8211	203G000001	010304010101281	1347		Gratificación por productividad	0.00	2,192.00	0.00	0.00	0.00	2,192.00
8211	203G000001	010304010101281	1412		Cuotas de servicio de salud	0.00	92,930.68	1,097.04	0.00	0.00	91,833.64
8211	203G000001	010304010101281	1413		Cuotas al sistema solidario de reparto	0.00	48,305.77	4,859.19	281.40	0.00	48,587.17
8211	203G000001	010304010101281	1414		Cuotas del sistema de capitalización individual	0.00	16,948.00	0.00	0.00	0.00	12,068.81
8211	203G000001	010304010101281	1415		Aportaciones para financiar los gastos generales de administración del ISSE	0.00	7,701.14	958.71	0.00	0.00	6,742.43
8211	203G000001	010304010101281	1416		Riesgo de trabajo	0.00	79,220.26	69,993.06	0.00	0.00	8,227.20
8211	203G000001	010304010101281	1511		Cuotas para fondo de retiro	0.00	3,117.42	0.00	0.42	0.00	3,117.84
8211	203G000001	010304010101281	1512		Seguro de separación individualizado	0.00	44,940.00	0.00	0.00	0.00	44,940.00
8211	203G000001	010304010101281	1546		Otros gastos derivados de convenio	0.00	4,280.00	0.00	0.00	0.00	4,280.00
8211	203G000001	010304010101281	1596		Despensas	0.00	9,528.40	36.00	0.00	0.00	9,492.40
8211	203G000001	010304010101281	1712		Estimulos por puntualidad y asistencia	0.00	12,936.09	9,371.91	318.09	0.00	3,942.27
8211	203G000001	003601010101281			Consejo Mexiquense de Ciencia y Tecnología Fomento a la investigación científica y formación de recursos humanos	0.00	12,713,414.00	357,154.34	357,154.34	0.00	12,713,414.00
8211	203G000001	003601010101281	1131		Sueldo base	0.00	2,020,256.69	38,684.25	0.00	0.00	1,981,572.44




COMECYT

BALANZA DE COMPROBACIÓN DETALLADA

AL 31 DE DICIEMBRE DE 2017

CITA	SUBCUENTA	SSUBCITA	SSSCITA	SSSSCITA	NOMBRE DE LA CUENTA	SALDO INICIAL		MOVIMIENTOS DEL MES		SALDO FINAL	
						DEBE	HABER	DEBE	HABER	DEBE	HABER
8211	203G000001	03080101011281	1222		Sueltos y salarios compensados al personal eventual	0.00	572,027.08	2,139.10	0.00	0.00	569,887.98
8211	203G000001	03080101011281	1311		Prima por año de servicio	0.00	7,582.00	387.00	0.00	0.00	7,195.00
8211	203G000001	03080101011281	1331		Prima vacacional	0.00	178,203.48	52,100.71	0.00	0.00	126,102.78
8211	203G000001	03080101011281	1332		Aguinaldo	0.00	261,836.24	0.00	48,227.88	0.00	310,064.22
8211	203G000001	03080101011281	1323		Aguinaldo de eventuales	0.00	62,413.12	22,421.10	0.00	0.00	38,992.02
8211	203G000001	03080101011281	1324		Variaciones no disfrutadas por finiquito	0.00	15,077.69	0.00	0.00	0.00	15,077.69
8211	203G000001	03080101011281	1344		Compensación por reubicación	0.00	42,430.80	1,917.80	0.00	0.00	40,512.80
8211	203G000001	03080101011281	1345		Gratificación	0.00	234,700.40	19,577.40	0.00	0.00	503,458.34
8211	203G000001	03080101011281	1346		Gratificación por convenio	0.00	110,363.80	0.00	0.00	0.00	110,363.80
8211	203G000001	03080101011281	1347		Gratificación por productividad	0.00	4,815.00	0.00	0.00	0.00	4,815.00
8211	203G000001	03080101011281	1412		Cuentas de servicio de salud	0.00	288,728.78	0.00	286.02	0.00	287,024.80
8211	203G000001	03080101011281	1413		Cuentas al sistema solicitante de reparto	0.00	244,357.75	1,297.55	0.00	0.00	243,060.10
8211	203G000001	03080101011281	1414		Aportaciones para financiar los gastos generales de administración del ISSE	0.00	41,680.00	1,005.91	0.00	0.00	40,674.09
8211	203G000001	03080101011281	1415		Riesgo de trabajo	0.00	262,303.16	209,347.23	0.00	0.00	52,955.93
8211	203G000001	03080101011281	1441		Seguros y fianzas	0.00	35,880.00	0.00	0.00	0.00	35,880.00
8211	203G000001	03080101011281	1511		Cuentas para fondo de retiro	0.00	7,521.00	0.00	0.00	0.00	7,521.00
8211	203G000001	03080101011281	1512		Seguro de separación individualizado	0.00	195,168.00	0.00	0.00	0.00	195,168.00
8211	203G000001	03080101011281	1546		Otros gastos derivados de convenio	0.00	2,359.00	0.00	0.00	0.00	2,359.00
8211	203G000001	03080101011281	1585		Despensa	0.00	17,861.75	0.00	0.00	0.00	17,861.75
8211	203G000001	03080101011281	1711		Reconocimiento a servidores públicos	0.00	0.00	769.00	0.00	0.00	16,892.75
8211	203G000001	03080101011281	1712		Estímulos por puntualidad y asistencia	0.00	39,342.73	0.00	15,098.00	0.00	15,098.00
8211	203G000001	03080101011281	2111		Materiales y útiles de oficina	0.00	32,847.00	0.00	4,479.40	0.00	43,822.13
8211	203G000001	03080101011281	2141		Materiales y útiles para el procesamiento en equipos y bienes informáticos	0.00	46,350.00	0.00	0.00	0.00	46,350.00
8211	203G000001	03080101011281	1985		Material y enseres de limpieza	0.00	2,865.00	0.00	0.00	0.00	2,865.00
8211	203G000001	03080101011281	2161		Productos alimentarios para personas	0.00	11,457.00	0.00	0.00	0.00	11,457.00
8211	203G000001	03080101011281	2211		Combustibles, lubricantes y aditivos	0.00	23,467.00	0.00	0.00	0.00	23,467.00
8211	203G000001	03080101011281	3111		Servicio de energía eléctrica	0.00	55,620.00	0.00	0.00	0.00	55,620.00
8211	203G000001	03080101011281	3131		Servicio de agua	0.00	4,852.00	0.00	0.00	0.00	4,852.00
8211	203G000001	03080101011281	3141		Servicio de telefonía convencional	0.00	55,620.00	0.00	0.00	0.00	55,620.00
8211	203G000001	03080101011281	3171		Servicios de acceso a Internet	0.00	45,320.00	0.00	0.00	0.00	45,320.00
8211	203G000001	03080101011281	3221		Arrendamiento de edificios y locales	0.00	210,120.00	0.00	0.00	0.00	210,120.00
8211	203G000001	03080101011281	3271		Arrendamiento de activos intangibles	0.00	6,865.00	0.00	0.00	0.00	6,865.00
8211	203G000001	03080101011281	3361		Servicios de apoyo administrativo y fotocopiado	0.00	18,540.00	0.00	0.00	0.00	18,540.00
8211	203G000001	03080101011281	3369		Servicios de impresiones de documentos ófinales	0.00	1,432,000.00	0.00	0.00	0.00	1,432,000.00




COMECTY

BALANZA DE COMPROBACIÓN DETALLADA

AL 31 DE DICIEMBRE DE 2017

CTA	SUBCUENTA	SSUBCTA	SSSCIA	SSSSCTA	NOMBRE DE LA CUENTA	SALDO INICIAL		MOVIMIENTOS DEL MES		SALDO FINAL	
						DEBE	HABER	DEBE	HABER	DEBE	HABER
8211	203G00001	0308010101261	3351		Servicios de vigilancia	0.00	160,530.24	0.00	0.00	0.00	160,530.24
8211	203G00001	0308010101261	3451		Seguros y fianzas	0.00	77,250.00	0.00	0.00	0.00	77,250.00
8211	203G00001	0308010101261	3511		Reparación, instalación y mantenimiento de bienes informáticos, microfilmac	0.00	13,304.79	0.00	0.00	0.00	13,304.79
8211	203G00001	0308010101261	3551		Reparación y mantenimiento de vehículos terrestres, aereos y lacustres	0.00	37,159.98	0.00	717.60	0.00	37,877.58
8211	203G00001	0308010101261	3591		Servicios de bacteriología, limpieza e higiene	0.00	55,620.00	0.00	0.00	0.00	55,620.00
8211	203G00001	0308010101261	3591		Servicios de fumigación	0.00	24,168.00	0.00	0.00	0.00	24,168.00
8211	203G00001	0308010101261	3711		Transportación aérea	0.00	88,994.00	0.00	0.00	0.00	88,994.00
8211	203G00001	0308010101261	3721		Gastos de traslado por vía terrestre	0.00	11,568.00	0.00	0.00	0.00	11,568.00
8211	203G00001	0308010101261	3751		Viaticos nacionales	0.00	91,350.00	0.00	0.00	0.00	91,350.00
8211	203G00001	0308010101261	3762		Gastos de hospedaje en territorio nacional	0.00	44,823.22	0.00	0.00	0.00	44,823.22
8211	203G00001	0308010101261	3761		Viaticos en el extranjero	0.00	187,273.00	0.00	0.00	0.00	187,273.00
8211	203G00001	0308010101261	3762		Gastos de hospedaje en el extranjero	0.00	52,789.76	0.00	0.00	0.00	52,789.76
8211	203G00001	0308010101261	3791		Otros servicios de traslado y hospedaje	0.00	3,245.00	0.00	0.00	0.00	3,245.00
8211	203G00001	0308010101261	3821		Gastos de ceremonias oficiales y de orden social	0.00	27,954.72	0.00	0.00	0.00	27,954.72
8211	203G00001	0308010101261	3831		Congresos y convenciones	0.00	1,247,367.00	0.00	0.00	0.00	1,247,367.00
8211	203G00001	0308010101261	3841		Exposiciones y ferias	0.00	3,765,477.01	0.00	0.00	0.00	3,765,477.01
8211	203G00001	0308010101261	3892		Otros impuestos y derechos	0.00	27,711.00	717.60	0.00	0.00	28,983.40
8211	203G00001	0308010101261	3992		Impuesto sobre erogaciones por remuneraciones al trabajo personal.	0.00	54,321.00	0.00	0.00	0.00	54,321.00
8211	203G00001	0308010101261			Gastos de servicios menores	0.00	28,338.28	0.00	0.00	0.00	28,338.28
8211	203G00001	0308010101261			Consejo Mexicano de Ciencia y Tecnología Normalidad para el desarrollo de la ciencia y la tecnología	0.00	14,865,287.00	571,955.82	571,955.82	0.00	14,865,287.00
8211	203G00001	0308010101261	1131		Sueldo base	0.00	4,693,620.25	121,945.95	0.00	0.00	4,571,674.30
8211	203G00001	0308010101261	1222		Sueldos y salarios compensados al personal eventual	0.00	1,215,708.10	51,689.95	88,740.65	0.00	1,257,758.80
8211	203G00001	0308010101261	1223		Becas para médicos residentes	0.00	0.00	51,689.95	51,689.95	0.00	0.00
8211	203G00001	0308010101261	1311		Prima por año de servicio	0.00	30,490.00	637.00	0.00	0.00	29,853.00
8211	203G00001	0308010101261	1321		Prima vacacional	0.00	338,586.80	62,686.98	0.00	0.00	276,929.82
8211	203G00001	0308010101261	1322		Aguinaldo	0.00	689,339.96	0.00	38,928.84	0.00	748,268.80
8211	203G00001	0308010101261	1323		Aguinaldo de eventuales	0.00	52,340.14	0.00	51,689.95	0.00	104,030.09
8211	203G00001	0308010101261	1324		Vacaciones no disfrutadas por finiquito	0.00	56,932.68	0.00	0.00	0.00	56,932.68
8211	203G00001	0308010101261	1344		Compensación por reubicación	0.00	338,586.00	987.10	0.00	0.00	337,597.90
8211	203G00001	0308010101261	1346		Gratificación	0.00	1,607,077.52	17,773.42	0.00	0.00	1,839,304.10
8211	203G00001	0308010101261	1347		Gratificación por convenio	0.00	32,314.00	0.00	0.00	0.00	292,395.25
8211	203G00001	0308010101261	1412		Cuotas de servicio de salud	0.00	673,588.69	22,423.14	0.00	0.00	32,514.00
8211	203G00001	0308010101261	1413		Cuotas al sistema solidario de reparto	0.00	592,289.72	43,804.28	0.00	0.00	657,145.55



COMECYT

BALANZA DE COMPROBACIÓN DETALLADA

AL 31 DE DICIEMBRE DE 2017

CITA	SUBCUENTA	SUSUBCITA	SSSCITA	SSSSCITA	NOMBRE DE LA CUENTA	SALDO INICIAL		MOVIMIENTOS DEL MES		SALDO FINAL	
						DEBE	HABER	DEBE	HABER	DEBE	HABER
8211	203G000001	03080101021281	1414		Cuentas del sistema de capitalización individual	0.00	144,016.00	5,187.98	0.00	0.00	138,828.02
8211	203G000001	03080101021281	1415		Apropiaciones para financiar los gastos generales de administración del ISSE	0.00	283,884.35	179,440.37	0.00	0.00	84,443.98
8211	203G000001	03080101021281	1416		Riesgo de trabajo	0.00	115,062.82	5,010.96	0.00	0.00	110,051.86
8211	203G000001	03080101021281	1441		Seguros y fianzas	0.00	75,284.16	0.00	0.00	0.00	75,284.16
8211	203G000001	03080101021281	1511		Cuentas para fondo de retiro	0.00	46,752.24	0.00	0.00	0.00	46,752.24
8211	203G000001	03080101021281	1512		Seguro de separación individualizado	0.00	434,760.00	0.00	0.00	0.00	434,760.00
8211	203G000001	03080101021281	1546		Otros gastos derivados de convenio	0.00	23,123.00	0.00	0.00	0.00	23,123.00
8211	203G000001	03080101021281	1595		Despensa	0.00	144,154.50	2,434.00	0.00	0.00	141,720.50
8211	203G000001	03080101021281	1712		Estimulos por puntualidad y asistencia	0.00	110,784.82	0.00	0.00	0.00	110,784.82
8211	203G000001	03080101021281	2111		Materiales y útiles para el procesamiento en equipos y bienes informáticos	0.00	48,987.33	0.00	0.00	0.00	48,987.33
8211	203G000001	03080101021281	2141		Materiales y útiles de oficina	0.00	80,085.01	0.00	0.00	0.00	80,085.01
8211	203G000001	03080101021281	2181		Materiales de impresión	0.00	300.00	0.00	0.00	0.00	300.00
8211	203G000001	03080101021281	2181		Materiales y esesnes de limpieza	0.00	24,135.00	0.00	0.00	0.00	24,135.00
8211	203G000001	03080101021281	2211		Productos alimenticios para personas	0.00	64,830.68	0.00	0.00	0.00	64,830.68
8211	203G000001	03080101021281	2461		Materiales eléctricos y electrónico	0.00	6,185.42	0.00	0.00	0.00	6,185.42
8211	203G000001	03080101021281	2471		Artículos metálicos para la construcción	0.00	86.01	0.00	0.00	0.00	86.01
8211	203G000001	03080101021281	2491		Materiales de construcción	0.00	7,514.28	0.00	0.00	0.00	7,514.28
8211	203G000001	03080101021281	2531		Medicinas y productos farmacéuticos	0.00	294.84	0.00	0.00	0.00	294.84
8211	203G000001	03080101021281	2591		Otros productos químicos	0.00	154.00	0.00	0.00	0.00	154.00
8211	203G000001	03080101021281	2611		Combustibles, lubricantes y aditivos	0.00	63,036.00	0.00	0.00	0.00	63,036.00
8211	203G000001	03080101021281	2731		Artículos deportivos	0.00	549,550.00	0.00	0.00	0.00	549,550.00
8211	203G000001	03080101021281	2811		Refacciones, accesorios y herramientas	0.00	188.80	0.00	0.00	0.00	188.80
8211	203G000001	03080101021281	2921		Refacciones y accesorios menores de edificios	0.00	409.00	0.00	0.00	0.00	409.00
8211	203G000001	03080101021281	2941		Refacciones y accesorios para equipo de cómputo	0.00	2,920.60	0.00	0.00	0.00	2,920.60
8211	203G000001	03080101021281	2961		Refacciones y accesorios menores para equipo de transporte	0.00	2,292.78	0.00	0.00	0.00	2,292.78
8211	203G000001	03080101021281	2992		Otros esesnes	0.00	46,494.47	0.00	0.00	0.00	46,494.47
8211	203G000001	03080101021281	3111		Servicio de energía eléctrica	0.00	67,784.00	2,320.70	0.00	0.00	70,104.70
8211	203G000001	03080101021281	3141		Servicio de telefonía convencional	0.00	56,061.77	0.00	0.00	0.00	56,061.77
8211	203G000001	03080101021281	3171		Servicios de acceso a Internet	0.00	47,046.00	0.00	0.00	0.00	47,046.00
8211	203G000001	03080101021281	3221		Arrendamiento de edificios y locales	0.00	210,120.00	0.00	0.00	0.00	210,120.00
8211	203G000001	03080101021281	3271		Arrendamiento de edificios inhabilitables	0.00	175,187.50	0.00	0.00	0.00	175,187.50
8211	203G000001	03080101021281	3311		Asesntes asociadas a convenios o acuerdos	0.00	143,821.00	0.00	0.00	0.00	143,821.00
8211	203G000001	03080101021281	3381		Servicios de apoyo administrativo y fotocopiado	0.00	148,320.00	0.00	0.00	0.00	148,320.00
8211	203G000001	03080101021281	3381		Servicios de vigilancia	0.00	148,320.00	0.00	0.00	0.00	148,320.00
8211	203G000001	03080101021281	3411		Servicios bancarios y financieros	0.00	4,925.00	0.00	0.00	0.00	4,925.00



COMECT

BALANZA DE COMPROBACION DETALLADA

AL 31 DE DICIEMBRE DE 2017

C/TA	SUBCUESTA	SSUBC/TA	SSSC/TA	SSSSC/TA	NOMBRE DE LA CUENTA	SALDO INICIAL		MOVIMIENTOS DEL MES		SALDO FINAL	
						DEBE	HABER	DEBE	HABER	DEBE	HABER
8211	203G000001	030401010021261	3461		Seguros y fianzas	0.00	144,200.00	0.00	0.00	0.00	144,200.00
8211	203G000001	030401010021261	3531		Reparación, instalación y mantenimiento de bienes informáticos, microfilmac	0.00	43,176.79	0.00	0.00	0.00	43,176.79
8211	203G000001	030401010021261	3551		Reparación y mantenimiento de vehículos terrestres, aereos y lacostres.	0.00	124,649.40	0.00	212.76	0.00	124,862.16
8211	203G000001	030401010021261	3561		Servicios de lavandería, limpieza e higiene	0.00	55,620.00	0.00	0.00	0.00	55,620.00
8211	203G000001	030401010021261	3591		Servicios de fumigación	0.00	22,660.00	0.00	0.00	0.00	22,660.00
8211	203G000001	030401010021261	3612		Publicaciones oficiales y de información en general para difusión	0.00	11,420.00	0.00	0.00	0.00	11,420.00
8211	203G000001	030401010021261	3711		Transportación aérea	0.00	49,440.00	0.00	0.00	0.00	49,440.00
8211	203G000001	030401010021261	3721		Gastos de traslado por vía terrestre	0.00	22,660.00	0.00	0.00	0.00	22,660.00
8211	203G000001	030401010021261	3751		Viajeros nacionales	0.00	18,540.00	0.00	0.00	0.00	18,540.00
8211	203G000001	030401010021261	3791		Otros servicios de traslado y hospedaje	0.00	69,619.00	0.00	0.00	0.00	69,619.00
8211	203G000001	030401010021261	3851		Congresos y convenciones	0.00	46,350.00	0.00	0.00	0.00	46,350.00
8211	203G000001	030401010021261	3922		Otros impuestos y derechos	0.00	57,341.22	0.00	0.00	0.00	57,341.22
8211	203G000001	030401010021261	3962		Impuesto sobre erogaciones por remuneraciones al trabajo personal.	0.00	144,200.00	0.00	0.00	0.00	144,200.00
8211	203G000001	030401010021261	3991		Cuotas y suscripciones	0.00	26,390.42	0.00	0.00	0.00	26,390.42
8211	203G000001	030401010021261	3992		Gastos de servicios menores	0.00	71,480.90	3,934.04	0.00	0.00	67,546.86
8211	203G000001	030402010051261	1311		Centro Mexiquense de Ciencia y Tecnología	0.00	5,705,588.00	149,519.87	149,519.87	0.00	5,705,588.00
8211	203G000001	030402010051261	1321		Desarrollo tecnológico y vinculación	0.00	1,460,355.55	6,233.00	0.00	0.00	1,454,122.55
8211	203G000001	030402010051261	1331		Sueldo base	0.00	22,669.00	0.00	749.00	0.00	23,418.00
8211	203G000001	030402010051261	1342		Prima por año de servicio	0.00	104,615.33	12,949.09	0.00	0.00	91,666.24
8211	203G000001	030402010051261	1344		Vacaciones no disfrutadas por finiquito	0.00	198,606.40	0.00	0.00	0.00	198,606.40
8211	203G000001	030402010051261	1345		Vacaciones no disfrutadas por finiquito	0.00	2,799.22	0.00	0.00	0.00	2,799.22
8211	203G000001	030402010051261	1346		Compensación por reubicación	0.00	28,945.55	0.00	3,290.05	0.00	30,235.60
8211	203G000001	030402010051261	1347		Graficación	0.00	320,519.76	13,682.49	111,898.53	0.00	418,735.80
8211	203G000001	030402010051261	1348		Graficación por convenio	0.00	119,194.63	39,590.00	0.00	0.00	79,594.63
8211	203G000001	030402010051261	1349		Graficación por productividad	0.00	4,900.00	0.00	0.00	0.00	4,900.00
8211	203G000001	030402010051261	1412		Cuotas de servicio de salud	0.00	190,929.00	1,793.41	0.00	0.00	189,135.59
8211	203G000001	030402010051261	1413		Cuotas del sistema de capitalización de reparto	0.00	193,276.40	38,316.20	0.00	0.00	154,960.20
8211	203G000001	030402010051261	1414		Cuotas del sistema de capitalización individual de administración del ISSE	0.00	77,491.61	11,456.63	0.00	0.00	66,040.98
8211	203G000001	030402010051261	1415		Aportaciones para financiar los gastos generales de administración del ISSE	0.00	38,214.60	3,775.30	0.00	0.00	32,438.70
8211	203G000001	030402010051261	1416		Riesgo de trabajo	0.00	43,736.00	3,729.75	0.00	0.00	40,028.25
8211	203G000001	030402010051261	1441		Seguros y fianzas	0.00	116,853.16	0.00	0.00	0.00	116,853.16
8211	203G000001	030402010051261	1511		Cuotas para fondo de retiro	0.00	2,100.00	0.00	0.00	0.00	2,379.96
8211	203G000001	030402010051261	1512		Seguro de separación individualizado	0.00	215,712.00	0.00	0.00	0.00	215,712.00
8211	203G000001	030402010051261	1596		Dispensa	0.00	17,351.30	0.00	1,254.00	0.00	18,605.30



COMECTY

BALANZA DE COMPROBACIÓN DETALLADA

AL 31 DE DICIEMBRE DE 2017

C/TA	SUBCUENTA	SSUBC/TA	SSSCTA	SSSSCTA	NOMBRE DE LA CUENTA	SALDO INICIAL		MOVIMIENTOS DEL MES		SALDO FINAL	
						DEBE	HABER	DEBE	HABER	DEBE	HABER
8211	203G000001	030020101051261	1712		Estimulos por puntualidad y asistencia	0.00	10,649.09	0.00	14,048.33	0.00	24,697.42
8211	203G000001	030020101051261	2111		Materiales y utildes de oficina	0.00	50,427.00	0.00	0.00	0.00	50,427.00
8211	203G000001	030020101051261	2141		Materiales y utildes para el procesamiento en equipos y bienes Informaticos	0.00	62,466.00	0.00	0.00	0.00	62,466.00
8211	203G000001	030020101051261	2161		Materiales y enseres de limpieza	0.00	11,457.00	0.00	0.00	0.00	11,457.00
8211	203G000001	030020101051261	2211		Productos alimenticios para personas	0.00	87,535.00	0.00	0.00	0.00	87,535.00
8211	203G000001	030020101051261	2611		Combustibles, lubricantes y aditivos	0.00	40,838.00	0.00	0.00	0.00	40,838.00
8211	203G000001	030020101051261	3111		Servicio de energia electrica	0.00	55,620.00	0.00	0.00	0.00	55,620.00
8211	203G000001	030020101051261	3131		Servicio de agua	0.00	23,338.00	0.00	0.00	0.00	23,338.00
8211	203G000001	030020101051261	3141		Servicio de telefonía convencional	0.00	59,328.00	0.00	0.00	0.00	59,328.00
8211	203G000001	030020101051261	3171		Servicios de acceso a Internet	0.00	49,440.00	0.00	0.00	0.00	49,440.00
8211	203G000001	030020101051261	3221		Arrendamiento de edificios y locales	0.00	210,120.00	0.00	0.00	0.00	210,120.00
8211	203G000001	030020101051261	3271		Arrendamiento de activos Intangibles	0.00	56,834.40	0.00	0.00	0.00	56,834.40
8211	203G000001	030020101051261	3311		Asesorias asociadas a convenios o acuerdos	0.00	299,500.00	0.00	0.00	0.00	299,500.00
8211	203G000001	030020101051261	3341		Capacitación	0.00	154,500.00	0.00	0.00	0.00	154,500.00
8211	203G000001	030020101051261	3361		Servicios de apoyo administrativo y fotocopiado	0.00	19,680.74	0.00	0.00	0.00	19,680.74
8211	203G000001	030020101051261	3381		Servicios de impresiones de documentos Oficiales	0.00	462,343.46	18,000.00	0.00	0.00	444,343.46
8211	203G000001	030020101051261	3441		Servicios de vigilancia	0.00	148,320.00	0.00	0.00	0.00	148,320.00
8211	203G000001	030020101051261	3461		Seguros y fianzas	0.00	10,300.00	0.00	0.00	0.00	10,300.00
8211	203G000001	030020101051261	3531		Reparacion, instalacion y mantenimiento de bienes Informaticos, microfilmac	0.00	35,139.61	0.00	0.00	0.00	35,139.61
8211	203G000001	030020101051261	3551		Reparacion y mantenimiento de vehiculos terrestres, aereos y lacosteros	0.00	17,288.20	0.00	0.00	0.00	17,288.20
8211	203G000001	030020101051261	3581		Servicios de fumigacion	0.00	55,620.00	0.00	0.00	0.00	55,620.00
8211	203G000001	030020101051261	3591		Servicios de publicidad y propaganda	0.00	24,720.00	0.00	0.00	0.00	24,720.00
8211	203G000001	030020101051261	3611		Publicaciones oficiales y de informacion en general para difusion	0.00	55,620.00	0.00	0.00	0.00	55,620.00
8211	203G000001	030020101051261	3612		Servicios de cine y grabacion	0.00	20,510.00	0.00	18,000.00	0.00	38,510.00
8211	203G000001	030020101051261	3651		Servicios de transporte aerea	0.00	37,813.80	0.00	0.00	0.00	37,813.80
8211	203G000001	030020101051261	3711		Transportacion aerea	0.00	36,504.00	0.00	0.00	0.00	36,504.00
8211	203G000001	030020101051261	3721		Gastos de traslado por via terrestre	0.00	25,960.00	0.00	0.00	0.00	25,960.00
8211	203G000001	030020101051261	3731		Valicos nacionales	0.00	21,609.59	0.00	0.00	0.00	21,609.59
8211	203G000001	030020101051261	3732		Gastos de hospedaje en territorio nacional	0.00	7,116.24	0.00	0.00	0.00	7,116.24
8211	203G000001	030020101051261	3732		Gastos de hospedaje en el extranjero	0.00	44,942.37	0.00	0.00	0.00	44,942.37
8211	203G000001	030020101051261	3791		Otros servicios de traslado y hospedaje	0.00	65,718.58	0.00	0.00	0.00	65,718.58
8211	203G000001	030020101051261	3831		Congresos y convenciones	0.00	41,200.00	0.00	0.00	0.00	41,200.00
8211	203G000001	030020101051261	3832		Otros impuestos y derechos	0.00	2,529.00	0.00	0.00	0.00	2,529.00
8211	203G000001	030020101051261	3892		Impuesto sobre erogaciones por remuneraciones al trabajo personal.	0.00	144,200.00	0.00	0.00	0.00	144,200.00




COMECTY

BALANZA DE COMPROBACIÓN DETALLADA

AL 31 DE DICIEMBRE DE 2017

CTA	SUBCUENTA	SSUBCTA	SSSCCTA	SSSSCTA	NOMBRE DE LA CUENTA	SALDO INICIAL		MOVIMIENTOS DEL MES		SALDO FINAL	
						DEBE	HABER	DEBE	HABER	DEBE	HABER
8211	203G000001	039802010101281	3981		Cuentas y suscripciones	0.00	103,000.00	0.00	0.00	0.00	103,000.00
8211	203G000001	039802010101281	3982		Gastos de servicios menores	0.00	165.00	0.00	0.00	0.00	165.00
8211	203G000001	039804010101281			Consejo Mexiquense de Ciencia y Tecnología	0.00	5,192,570.48	300,168.70	360,168.70	0.00	5,192,570.48
8211	203G000001	039804010101281	1131		Asistencia técnica a la Innovación	0.00	1,052,702.26	36,848.45	0.00	0.00	1,015,853.81
8211	203G000001	039804010101281	1222		Sueldos y salarios contratados al personal eventual	0.00	404,174.13	1,872.00	0.00	0.00	402,302.13
8211	203G000001	039804010101281	1311		Prima por año de servicio	0.00	5,620.00	562.00	0.00	0.00	5,058.00
8211	203G000001	039804010101281	1321		Prima vacacional	0.00	94,353.02	32,605.04	0.00	0.00	61,747.98
8211	203G000001	039804010101281	1322		Aguinaldo	0.00	114,478.22	0.00	39,488.11	0.00	153,974.33
8211	203G000001	039804010101281	1323		Aguinaldo de eventuales	0.00	17,146.71	0.00	17,495.06	0.00	34,641.77
8211	203G000001	039804010101281	1324		Vacaciones no disfrutadas por finiquito	0.00	9,803.72	0.00	0.00	0.00	9,803.72
8211	203G000001	039804010101281	1346		Gratificación por convenio	0.00	321,940.54	14,762.91	272,646.21	0.00	579,823.84
8211	203G000001	039804010101281	1412		Gratificación por servicio de salud	0.00	69,793.39	0.00	0.00	0.00	69,793.39
8211	203G000001	039804010101281	1413		Cuotas de sistema de capitalización individual	0.00	359,651.80	231,053.70	0.00	0.00	128,598.20
8211	203G000001	039804010101281	1414		Cuotas del sistema de capitalización individual de administración del ISSE	0.00	141,645.00	22,356.44	0.00	0.00	119,288.56
8211	203G000001	039804010101281	1415		Riesgo de trabajo	0.00	28,204.00	2,362.58	0.00	0.00	25,841.42
8211	203G000001	039804010101281	1416		Seguros y fianzas	0.00	40,627.63	5,467.85	0.00	0.00	35,159.78
8211	203G000001	039804010101281	1441		Cuotas para fondo de retiro	0.00	33,705.00	0.00	0.00	0.00	33,705.00
8211	203G000001	039804010101281	1511		Seguro de separación individualizado	0.00	2,650.00	0.00	302.08	0.00	2,952.08
8211	203G000001	039804010101281	1512		Estimulos por puntualidad y asistencia	0.00	107,236.48	0.00	7,786.52	0.00	115,023.00
8211	203G000001	039804010101281	1712		Materiales y útiles para el procesamiento en equipos y bienes informáticos	0.00	31,509.00	0.00	14,762.91	0.00	14,762.91
8211	203G000001	039804010101281	2111		Materiales y útiles de oficina	0.00	57,050.00	0.00	0.00	0.00	57,050.00
8211	203G000001	039804010101281	2141		Materiales y útiles de limpieza	0.00	6,654.00	0.00	0.00	0.00	6,654.00
8211	203G000001	039804010101281	2161		Productos alimenticios para personas	0.00	34,374.00	0.00	0.00	0.00	34,374.00
8211	203G000001	039804010101281	2611		Combustibles, lubricantes y aditivos	0.00	60,900.00	0.00	0.00	0.00	60,900.00
8211	203G000001	039804010101281	3111		Servicio de energía eléctrica	0.00	55,620.00	0.00	0.00	0.00	55,620.00
8211	203G000001	039804010101281	3141		Servicio de telefonía convencional	0.00	55,620.00	0.00	0.00	0.00	55,620.00
8211	203G000001	039804010101281	3171		Servicio de acceso a Internet	0.00	45,320.00	0.00	0.00	0.00	45,320.00
8211	203G000001	039804010101281	3221		Arrendamiento de edificios y locales	0.00	210,120.00	0.00	0.00	0.00	210,120.00
8211	203G000001	039804010101281	3271		Arrendamiento de activos intangibles	0.00	9,203.00	0.00	0.00	0.00	9,203.00
8211	203G000001	039804010101281	3311		Asesorías asociadas a convenios o acuerdos	0.00	242,050.00	0.00	0.00	0.00	242,050.00
8211	203G000001	039804010101281	3341		Capacitación	0.00	303,850.00	0.00	0.00	0.00	303,850.00
8211	203G000001	039804010101281	3361		Servicios de apoyo administrativo y fotocopiado	0.00	18,540.00	0.00	0.00	0.00	18,540.00
8211	203G000001	039804010101281	3363		Servicios de impresiones de documentos oficiales	0.00	289,349.99	7,677.81	0.00	0.00	289,672.18



COMECYT

BALANZA DE COMPROBACIÓN DETALLADA

AL 31 DE DICIEMBRE DE 2017

C/T/A	SUBCIENTA	SSUBC/T/A	SSS/C/T/A	SSSS/C/T/A	NOMBRE DE LA CUENTA	SALDO INICIAL		MOVIMIENTOS DEL MES		SALDO FINAL	
						DEBE	HABER	DEBE	HABER	DEBE	HABER
8211	203G000001	0308040101021261	3301		Servicios de vigilancia	0.00	148,320.00	0.00	0.00	0.00	148,320.00
8211	203G000001	0308040101011261	3461		Seguros y fianzas	0.00	30,900.00	0.00	0.00	0.00	30,900.00
8211	203G000001	0308040101011261	3831		Reparación, instalación y mantenimiento de bienes informáticos, microfilme	0.00	27,516.00	0.00	0.00	0.00	27,516.00
8211	203G000001	0308040101011261	3851		Reparación y mantenimiento de vehículos terrestres, aéreos y lacustres	0.00	52,640.24	0.00	7,677.81	0.00	60,318.05
8211	203G000001	0308040101011261	3561		Servicios de lavandería, limpieza e higiene	0.00	55,620.00	0.00	0.00	0.00	55,620.00
8211	203G000001	0308040101011261	3591		Servicios de fumigación	0.00	24,720.00	0.00	0.00	0.00	24,720.00
8211	203G000001	0308040101011261	3911		Gastos de publicidad y propaganda	0.00	67,980.00	0.00	0.00	0.00	67,980.00
8211	203G000001	0308040101011261	3711		Transportación aérea	0.00	24,720.00	0.00	0.00	0.00	24,720.00
8211	203G000001	0308040101011261	3721		Gastos de traslado por vía terrestre	0.00	44,759.00	0.00	0.00	0.00	44,759.00
8211	203G000001	0308040101011261	3751		Viajes nacionales	0.00	25,368.24	0.00	0.00	0.00	25,368.24
8211	203G000001	0308040101011261	3791		Gastos de hospedaje en territorio nacional	0.00	4,600.01	0.00	0.00	0.00	4,600.01
8211	203G000001	0308040101011261	3831		Otros servicios de traslado y hospedaje	0.00	57,974.00	0.00	0.00	0.00	57,974.00
8211	203G000001	0308040101011261	3841		Congresos y convenciones	0.00	82,400.00	0.00	0.00	0.00	82,400.00
8211	203G000001	0308040101011261	3841		Exposiciones y ferias	0.00	54,384.00	0.00	0.00	0.00	54,384.00
8211	203G000001	0308040101011261	3922		Otros impuestos y derechos	0.00	3,254.49	0.00	0.00	0.00	3,254.49
8211	203G000001	0308040101011261	3982		Impuesto sobre erogaciones por remuneraciones al trabajo personal	0.00	144,200.00	0.00	0.00	0.00	144,200.00
8211	203G000001	0308040101011261	3991		Cuotas y suscripciones	0.00	55,885.00	0.00	0.00	0.00	55,885.00
8211	203G000001	0308040101011261	3992		Gastos de servicios menores	0.00	42,184.51	0.00	0.00	0.00	42,184.51
8211	203G000001	0308040101011261			Consejo Mexiquense de Ciencia y Tecnología	0.00	19,786,864.52	507,772.14	507,772.14	0.00	19,786,864.52
8211	203G000001	0308040101011261			Financiamiento, divulgación y difusión de la ciencia y la tecnología	0.00					
8211	203G000001	0308040101011261	1151		Sueldo base	0.00	1,793,889.56	32,200.85	0.00	0.00	1,761,688.71
8211	203G000001	0308040101011261	1211		Honorarios asignables al salario	0.00	404,480.00	44,940.00	0.00	0.00	359,540.00
8211	203G000001	0308040101011261	1222		Sueldos y salarios compactados al personal eventual	0.00	498,482.55	0.00	9,308.80	0.00	507,801.35
8211	203G000001	0308040101011261	1311		Prima por año de servicio	0.00	4,490.00	194.00	0.00	0.00	4,296.00
8211	203G000001	0308040101011261	1321		Prima vacacional	0.00	111,962.72	4,530.72	0.00	0.00	110,432.00
8211	203G000001	0308040101011261	1332		Aguinaldo	0.00	208,899.58	0.00	68,387.58	0.00	275,287.16
8211	203G000001	0308040101011261	1333		Aguinaldo de eventuales	0.00	71,611.80	27,444.94	0.00	0.00	44,166.86
8211	203G000001	0308040101011261	1334		Vacaciones no disfrutadas por finiquito	0.00	9,169.33	0.00	0.00	0.00	9,169.33
8211	203G000001	0308040101011261	1344		Compensación por readaptación	0.00	49,554.80	274.85	0.00	0.00	49,279.95
8211	203G000001	0308040101011261	1346		Gratificación	0.00	350,190.67	12,619.89	376,833.45	0.00	714,504.23
8211	203G000001	0308040101011261	1347		Gratificación por convenio	0.00	90,953.15	0.00	0.00	0.00	90,953.15
8211	203G000001	0308040101011261	1412		Cuotas de servicio de salud	0.00	590,456.12	391,811.32	0.00	0.00	31,124.00
8211	203G000001	0308040101011261	1413		Cuotas al sistema solidario de reparto	0.00	227,956.22	11,777.83	0.00	0.00	238,644.00
8211	203G000001	0308040101011261	1414		Cuotas del sistema de capitalización individual	0.00	86,180.00	9,710.84	0.00	0.00	216,178.39




COMECTY

BALANZA DE COMPROBACIÓN DETALLADA

AL 31 DE DICIEMBRE DE 2017

C/A	SUBCUENTA	SUSUBC/A	SSSC/A	SSSSC/A	NOMBRE DE LA CUENTA	SALDO INICIAL		MOVIMIENTOS DEL MES		SALDO FINAL	
						DEBE	HABER	DEBE	HABER	DEBE	HABER
8211	203G000001	0308040101021281	1415		Aportaciones para financiar los gastos generales de Administración del ISSSE	0.00	60,652.42	9,628.18	0.00	0.00	50,824.24
8211	203G000001	0308040101021281	1416		Riesgo de tuitaje	0.00	73,008.00	10,054.76	0.00	0.00	62,953.24
8211	203G000001	0308040101021281	1441		Seguros y fianzas	0.00	13,482.00	0.00	0.00	0.00	13,482.00
8211	203G000001	0308040101021281	1511		Cuotas para fondo de retiro	0.00	7,616.85	0.00	376.46	0.00	7,993.31
8211	203G000001	0308040101021281	1512		Seguro de separación individualizado	0.00	186,748.00	0.00	0.00	0.00	186,748.00
8211	203G000001	0308040101021281	1526		Otros gastos derivados de convenio	0.00	30,897.00	0.00	0.00	0.00	30,897.00
8211	203G000001	0308040101021281	1596		Despensa	0.00	20,850.75	238.00	0.00	0.00	20,612.75
8211	203G000001	0308040101021281	1712		Estimulos por puntualidad y asistencia	0.00	52,046.88	0.00	12,619.89	0.00	64,666.57
8211	203G000001	0308040101021281	2111		Materiales y útiles para el procesamiento en equipos y bienes informaticos	0.00	31,512.00	0.00	0.00	0.00	31,512.00
8211	203G000001	0308040101021281	2141		Materiales y útiles para el procesamiento en equipos y bienes informaticos	0.00	57,369.00	0.00	0.00	0.00	57,369.00
8211	203G000001	0308040101021281	2161		Materiales y enseres de limpieza	0.00	6,282.00	0.00	0.00	0.00	6,282.00
8211	203G000001	0308040101021281	2211		Productos alimenticios para personas	0.00	15,753.00	0.00	0.00	0.00	15,753.00
8211	203G000001	0308040101021281	2811		Combustibles, lubricantes y aditivos	0.00	33,995.00	0.00	0.00	0.00	33,995.00
8211	203G000001	0308040101021281	3111		Servicio de energía eléctrica	0.00	55,620.00	0.00	0.00	0.00	55,620.00
8211	203G000001	0308040101021281	3141		Servicio de telefonía convencional	0.00	55,620.00	0.00	0.00	0.00	55,620.00
8211	203G000001	0308040101021281	3171		Servicio de acceso a Internet	0.00	48,440.00	0.00	0.00	0.00	48,440.00
8211	203G000001	0308040101021281	3221		Arrendamiento de edificios y locales	0.00	210,120.00	0.00	0.00	0.00	210,120.00
8211	203G000001	0308040101021281	3311		Asesorías asociadas a convenios o acuerdos	0.00	1,792,962.00	0.00	0.00	0.00	1,792,962.00
8211	203G000001	0308040101021281	3331		Servicios informaticos	0.00	1,773,890.00	0.00	0.00	0.00	1,773,890.00
8211	203G000001	0308040101021281	3361		Servicios de apoyo administrativo y fotocopiado	0.00	18,540.00	0.00	0.00	0.00	18,540.00
8211	203G000001	0308040101021281	3363		Servicios de impresiones de documentos	0.00	1,770,294.50	42,145.96	0.00	0.00	1,728,148.54
8211	203G000001	0308040101021281	3381		Servicios de vigilancia	0.00	148,320.00	0.00	0.00	0.00	148,320.00
8211	203G000001	0308040101021281	3461		Seguros y fianzas	0.00	30,900.00	0.00	0.00	0.00	30,900.00
8211	203G000001	0308040101021281	3471		Fletes y manobras	0.00	45,000.00	0.00	0.00	0.00	45,000.00
8211	203G000001	0308040101021281	3531		Reparación, instalación y mantenimiento de bienes informaticos, microfilmec	0.00	20,600.00	0.00	30,627.49	0.00	51,227.49
8211	203G000001	0308040101021281	3651		Reparación y mantenimiento de vehículos terrestres, aereos y buques	0.00	1,012,235.38	0.00	11,518.48	0.00	1,023,753.87
8211	203G000001	0308040101021281	3681		Servicios de fumigación	0.00	55,620.00	0.00	0.00	0.00	55,620.00
8211	203G000001	0308040101021281	3689		Servicios de publicidad y propaganda	0.00	24,720.00	0.00	0.00	0.00	24,720.00
8211	203G000001	0308040101021281	3611		Servicios de fotografía	0.00	865,818.00	0.00	0.00	0.00	865,818.00
8211	203G000001	0308040101021281	3641		Servicios de cine y grabación	0.00	177,200.00	0.00	0.00	0.00	177,200.00
8211	203G000001	0308040101021281	3711		Transportación aerea	0.00	30,900.00	0.00	0.00	0.00	30,900.00
8211	203G000001	0308040101021281	3721		Gastos de traslado por vía terrestre	0.00	25,750.00	0.00	0.00	0.00	25,750.00
8211	203G000001	0308040101021281	3751		Válidos nacionales	0.00	18,540.00	0.00	0.00	0.00	18,540.00
8211	203G000001	0308040101021281	3761		Válidos en el extranjero	0.00	51,294.00	0.00	0.00	0.00	51,294.00




COMECTY

BALANZA DE COMPROBACIÓN DETALLADA

AL 31 DE DICIEMBRE DE 2017

C/TA	SUBCUENTA	SSUBC/TA	SSS/C/TA	SSSS/C/TA	NOMBRE DE LA CUENTA	SALDO INICIAL		MOVIMIENTOS DEL MES		SALDO FINAL	
						DEBE	HABER	DEBE	HABER	DEBE	HABER
8211	203G000001	0309040101021261	3781		Servicios integrales de traslado y viáticos	0.00	160,000.00	0.00	0.00	0.00	160,000.00
8211	203G000001	0309040101021261	3791		Otros servicios de traslado y hospedaje	0.00	58,908.39	0.00	0.00	0.00	58,908.39
8211	203G000001	0309040101021261	3821		Gastos de ceremonias oficiales y de orden social	0.00	103,000.00	0.00	0.00	0.00	103,000.00
8211	203G000001	0309040101021261	3831		Congresos y convenciones	0.00	988,200.00	0.00	0.00	0.00	988,200.00
8211	203G000001	0309040101021261	3841		Exposiciones y ferias	0.00	4,780,501.00	0.00	0.00	0.00	4,780,501.00
8211	203G000001	0309040101021261	3922		Otros impuestos y derechos	0.00	19,789.52	0.00	0.00	0.00	19,789.52
8211	203G000001	0309040101021261	3982		Impuesto sobre erogaciones por remuneraciones al trabajo personal.	0.00	144,200.00	0.00	0.00	0.00	144,200.00
8211	203G000001	0309040101021261	3981		Cuotas y suscripciones	0.00	10,300.00	0.00	0.00	0.00	10,300.00
8211	203G000001	0309040101021261	3992		Gastos de servicios menores	0.00	5,000.72	0.00	0.00	0.00	5,000.72
8212	203G000001	0309040101021261			Presupuesto de Egresos Aprobado de Transferencias, Asignaciones, Subsidios y Otras Ayudas	0.00	201,028,003.00	13,727,512.07	13,727,512.07	0.00	201,028,003.00
8212	203G000001	0309040101021261			Consejo Mexiquense de Ciencia y Tecnología	0.00	201,028,003.00	13,727,512.07	13,727,512.07	0.00	201,028,003.00
8212	203G000001	0309040101021261	4383		Consejo Mexiquense de Ciencia y Tecnología Fomento a la Investigación Científica y Formación de recursos humanos	0.00	95,244,633.00	13,589,187.30	88,187.30	0.00	81,744,633.00
8212	203G000001	0309040101021261	4414		Subsidios para capacitación y becas	0.00	77,292,907.03	3,589,187.30	0.00	0.00	73,803,719.73
8212	203G000001	0309040101021261	4431		Gastos por servicios de traslado de personas	0.00	15,707,174.25	10,000,000.00	0.00	0.00	5,707,174.25
8212	203G000001	0309040101021261	4431		Instituciones educativas	0.00	389,873.72	0.00	88,187.30	0.00	479,061.02
8212	203G000001	0309040101021261	4432		Premios, recompensas y pensiones recreativas estudiantil	0.00	1,754,678.00	0.00	0.00	0.00	1,754,678.00
8212	203G000001	0309040101021261			Consejo Mexiquense de Ciencia y Tecnología Normatividad para el desarrollo de la ciencia y la tecnología	0.00	824,000.00	0.00	0.00	0.00	824,000.00
8212	203G000001	0309040101021261	4311		Subsidios a la producción	0.00	824,000.00	0.00	0.00	0.00	824,000.00
8212	203G000001	0309040101021261			Consejo Mexiquense de Ciencia y Tecnología Desarrollo tecnológico y vinculación	0.00	28,438,131.00	0.00	0.00	0.00	28,438,131.00
8212	203G000001	0309040101021261	4311		Subsidios a la producción	0.00	28,438,131.00	0.00	0.00	0.00	28,438,131.00
8212	203G000001	0309040101021261	4311		Consejo Mexiquense de Ciencia y Tecnología Asistencia técnica a la innovación	0.00	30,400,062.00	138,324.77	138,324.77	0.00	30,400,062.00
8212	203G000001	0309040101021261	4311		Subsidios a la producción	0.00	29,742,765.10	138,324.77	0.00	0.00	29,881,090.33
8212	203G000001	0309040101021261	4383		Subsidios para capacitación y becas	0.00	107,296.90	0.00	138,324.77	0.00	245,621.67
8212	203G000001	0309040101021261	4432		Premios, recompensas y pensiones recreativas estudiantil	0.00	550,000.00	0.00	0.00	0.00	550,000.00
8212	203G000001	0309040101021261	4382		Subsidios a fabricantes privados y estatales	0.00	46,121,177.00	0.00	0.00	0.00	46,121,177.00
8212	203G000001	0309040101021261	4382		Subsidios y apoyos	0.00	31,282,577.00	0.00	13,500,000.00	0.00	44,782,577.00
8212	203G000001	0309040101021261	4383		Subsidios para capacitación y becas	0.00	4,560,000.00	0.00	0.00	0.00	4,560,000.00
8212	203G000001	0309040101021261	4432		Premios, recompensas y pensiones recreativas estudiantil	0.00	10,000,000.00	0.00	0.00	0.00	10,000,000.00
8214					Presupuesto de Egresos Aprobado de Intereses, Comisiones y Otros Gastos de	0.00	69,205,789.15	815,293.81	815,293.81	0.00	69,205,789.15




COMECYT

BALANZA DE COMPROBACIÓN DETALLADA

AL 31 DE DICIEMBRE DE 2017

C/TA	SUBC/TENTA	SUBC/TA	SSC/TA	SSSC/TA	NOMBRE DE LA CUENTA	SALDO INICIAL		MOVIMIENTOS DEL MES		SALDO FINAL	
						DEBE	HABER	DEBE	HABER	DEBE	HABER
8214	203G000001	0404010101261			Consejo Mexiquense de Ciencia y Tecnología	0.00	69,205,789.15	815,293.81	815,293.81	0.00	69,205,789.15
8214	203G000001	0404010101261			Pasivos derivados de erogaciones devengadas y pendientes de ejercicios anteriores	0.00	69,205,789.15	815,293.81	815,293.81	0.00	69,205,789.15
8214	203G000001	0404010101261		9911	Por el ejercicio inmediato anterior	0.00	67,719,563.95		0.00	0.00	66,904,270.14
8215	203G000001	0404010101261		9912	Por ejercicios anteriores	0.00	1,486,225.20	815,293.81	815,293.81	0.00	2,301,519.01
8215	203G000001	0404010101261			Presupuesto de Egresos Aprobado de Obra Pública	0.00	187,629,406.00	0.00	0.00	0.00	187,629,406.00
8215	203G000001	030604010201261			Consejo Mexiquense de Ciencia y Tecnología	0.00	187,629,406.00	0.00	0.00	0.00	187,629,406.00
8215	203G000001	030604010201261			Financiamiento, divulgación y difusión de la ciencia y la tecnología	0.00	187,629,406.00	0.00	0.00	0.00	187,629,406.00
8215	203G000001	030604010201261	6122		Obra estatal o municipal	0.00	187,629,406.00	0.00	0.00	0.00	187,629,406.00
8216	203G000001	03090101011261			Presupuesto de Egresos Aprobado de Bienes Muebles e Inmuebles	0.00	0.00	0.00	0.00	0.00	1,875,823.27
8216	203G000001	03090101011261			Consejo Mexiquense de Ciencia y Tecnología	0.00	0.00	0.00	0.00	0.00	1,875,823.27
8216	203G000001	03090101011261			Fomento a la investigación científica y formación de recursos humanos	0.00	0.00	0.00	0.00	0.00	1,875,823.27
8216	203G000001	03090101011261	6161		Bienes Informáticos	0.00	0.00	0.00	0.00	0.00	1,856,093.63
8216	203G000001	03090101011261	6661		Equipo y aparatos para comunicación, telecomunicación y radio transmisión	0.00	0.00	0.00	0.00	0.00	2,000.00
8216	203G000001	03090101011261	6911		Software	0.00	0.00	0.00	0.00	0.00	17,729.64
8221	203G000001	01030401011261			Presupuesto de Egresos por Ejercer de Gastos de Funcionamiento	19,085,175.09	0.00	2,146,777.97	5,659,266.47	15,552,686.59	0.00
8221	203G000001	01030401011261			Consejo Mexiquense de Ciencia y Tecnología	19,085,175.09	0.00	2,146,777.97	5,659,266.47	15,552,686.59	0.00
8221	203G000001	01030401011261			Fiscalización, control y evaluación interna de la gestión pública	385,993.47	0.00	97,621.19	234,745.02	248,869.64	0.00
8221	203G000001	01030401011261	1131		Sueldo bases	92,682.39	0.00	0.00	41,730.00	50,962.39	0.00
8221	203G000001	01030401011261	1311		Prima por año de servicio	2,017.50	0.00	0.00	214.00	1,803.50	0.00
8221	203G000001	01030401011261	1321		Prima vacacional	22,096.19	0.00	0.00	16,552.00	5,544.19	0.00
8221	203G000001	01030401011261	1322		Aguinaldo	8,340.79	0.00	35,225.00	35,225.00	8,340.79	0.00
8221	203G000001	01030401011261	1344		Compensación por reutilización	3,459.50	0.00	146.20	1,858.20	1,747.50	0.00
8221	203G000001	01030401011261	1345		Gratificación	73,424.90	0.00	61,650.08	37,483.69	97,591.29	0.00
8221	203G000001	01030401011261	1346		Gratificación por convenio	2,242.89	0.00	0.00	0.00	2,242.89	0.00
8221	203G000001	01030401011261	1347		Gratificación por productividad	54.50	0.00	0.00	0.00	54.50	0.00
8221	203G000001	01030401011261	1412		Cuotas de servicio de salud	41,328.10	0.00	0.00	6,826.70	34,502.40	0.00
8221	203G000001	01030401011261	1413		Cuotas al sistema solicitante de reparo	10,017.51	0.00	281.40	4,251.40	6,047.51	0.00
8221	203G000001	01030401011261	1414		Cuotas del sistema de capitalización individual	7,401.80	0.00	0.00	5,919.17	1,482.63	0.00
8221	203G000001	01030401011261	1414		Aportaciones para financiar los gastos generales de administración del ISSSE	3,240.92	0.00	0.00	1,480.03	1,760.89	0.00
8221	203G000001	01030401011261	1415		Riesgo de trabajo	71,797.47	0.00	0.00	70,714.98	1,082.49	0.00
8221	203G000001	01030401011261	1511		Cuotas para fondo de retiro	852.03	0.00	0.42	243.42	608.03	0.00
8221	203G000001	01030401011261	1512		Seguro de separación individualizado	29,030.26	0.00	0.00	1,446.34	27,583.92	0.00
8221	203G000001	01030401011261	1546		Otros gastos derivados de convenio	4,280.00	0.00	0.00	0.00	4,280.00	0.00




COMECYT

BALANZA DE COMPROBACIÓN DETALLADA

AL 31 DE DICIEMBRE DE 2017

CTA	SUBCUENTA	SUSBUENTA	SSSCTA	SSSSCTA	NOMBRE DE LA CUENTA	SALDO INICIAL		MOVIMIENTOS DEL MES		SALDO FINAL	
						DEBE	HABER	DEBE	HABER	DEBE	HABER
8221	203G000001	010304010101281	1895		Despensa	1,743.90	0.00	0.00	872.00	871.90	0.00
8221	203G000001	010304010101281	1712		Estrucos por puntualidad y asistencia	11,961.82	0.00	318.08	9,948.06	2,351.82	0.00
8221	203G000001	030901010101281			Consejo Mexiquense de Ciencia y Tecnología Fomento a la Investigación científica y formación de recursos humanos	3,482,310.31	0.00	407,698.45	1,018,327.75	2,861,681.01	0.00
8221	203G000001	030901010101281	1311		Suelo Base	453,871.39	0.00	0.00	176,228.00	277,642.39	0.00
8221	203G000001	030901010101281	1222		Sueldos y salarios compactados al personal eventual	182,892.03	0.00	0.00	51,360.00	131,522.03	0.00
8221	203G000001	030901010101281	1311		Prima por año de servicio	1,018.00	0.00	0.00	642.00	376.00	0.00
8221	203G000001	030901010101281	1321		Prima vacacional	101,528.06	0.00	0.00	80,250.00	21,278.06	0.00
8221	203G000001	030901010101281	1322		Aguinaldo	18,261.82	0.00	48,227.98	48,227.98	18,261.82	0.00
8221	203G000001	030901010101281	1323		Aguinaldo de eventuales	48,278.00	0.00	0.00	48,278.00	0.00	0.00
8221	203G000001	030901010101281	1344		Compensación por retribución	17,429.30	0.00	0.00	3,745.00	13,684.30	0.00
8221	203G000001	030901010101281	1345		Gratificación	69,528.19	0.00	288,335.34	225,477.25	132,986.28	0.00
8221	203G000001	030901010101281	1346		Gratificación por conuento	33,071.43	0.00	0.00	0.00	33,071.43	0.00
8221	203G000001	030901010101281	1347		Gratificación por productividad	2,677.50	0.00	0.00	0.00	2,677.50	0.00
8221	203G000001	030901010101281	1412		Cuotas de servicio de salud	55,127.11	0.00	298.02	22,756.02	32,657.11	0.00
8221	203G000001	030901010101281	1413		Cuotas al sistema solidario de reparto	72,509.84	0.00	0.00	16,190.00	54,319.84	0.00
8221	203G000001	030901010101281	1414		Cuotas del sistema solidario de reparto individual	84,711.38	0.00	0.00	11,001.30	73,710.08	0.00
8221	203G000001	030901010101281	1415		Aportaciones para financiar los gastos generales de administración del ISSE	21,516.83	0.00	0.00	2,987.88	18,518.95	0.00
8221	203G000001	030901010101281	1416		Riesgo de trabajo	233,282.23	0.00	0.00	212,215.73	21,066.50	0.00
8221	203G000001	030901010101281	1441		Seguros y fianzas	35,860.00	0.00	0.00	0.00	35,860.00	0.00
8221	203G000001	030901010101281	1511		Cuotas para fondo de retiro	3,364.68	0.00	0.00	420.06	2,944.62	0.00
8221	203G000001	030901010101281	1512		Seguro de separación individualizado	63,407.28	0.00	0.00	14,948.21	48,459.07	0.00
8221	203G000001	030901010101281	1546		Otros gastos derivados de conuento	2,359.00	0.00	0.00	0.00	2,359.00	0.00
8221	203G000001	030901010101281	1595		Despensa	6,544.50	0.00	0.00	1,605.00	6,539.50	0.00
8221	203G000001	030901010101281	1712		Reconocimiento a servidores públicos	0.00	0.00	15,098.00	15,098.00	0.00	0.00
8221	203G000001	030901010101281	2811		Estrucos por puntualidad y asistencia	34,659.37	0.00	4,479.40	20,529.40	18,609.37	0.00
8221	203G000001	030901010101281	2811		Combustibles, lubricantes y aditivos	6,820.00	0.00	0.00	0.00	6,820.00	0.00
8221	203G000001	030901010101281	3111		Servicio de energía eléctrica	30,561.50	0.00	0.00	0.00	30,561.50	0.00
8221	203G000001	030901010101281	3141		Servicio de telefonía convencional	45,215.00	0.00	0.00	10,172.00	35,043.00	0.00
8221	203G000001	030901010101281	3171		Servicios de acceso a Internet	16,480.00	0.00	0.00	6,815.00	9,665.00	0.00
8221	203G000001	030901010101281	3221		Arrendamiento de edificios y locales	23,630.00	0.00	0.00	17,510.00	6,120.00	0.00
8221	203G000001	030901010101281	3361		Servicios de apoyo administrativo y fotocopiado	14,956.59	0.00	0.00	1,000.00	13,956.59	0.00
8221	203G000001	030901010101281	3363		Servicios de impresiones de documentos oficiales	812,557.19	0.00	0.00	0.00	812,557.19	0.00
8221	203G000001	030901010101281	3381		Servicios de vigilancia	27,424.14	0.00	0.00	9,890.00	17,544.14	0.00
8221	203G000001	030901010101281	3461		Seguros y fianzas	77,250.00	0.00	0.00	0.00	77,250.00	0.00



COMECTY

BALANZA DE COMPROBACIÓN DETALLADA

AL 31 DE DICIEMBRE DE 2017

C/TA	SUBCUENTA	SSUBC/TA	SSSCTA	SSSSCTA	NOMBRE DE LA CUENTA	SALDO INICIAL		MOVIMIENTOS DEL MES		SALDO FINAL	
						DEBE	HABER	DEBE	HABER	DEBE	HABER
8221	203G000001	0308010101281	3531		Reparación, instalación y mantenimiento de bienes informáticos, microfilmac	13,304.79	0.00	0.00	0.00	13,304.79	0.00
8221	203G000001	03080101011261	3551		Reparación y mantenimiento de vehículos terrestres, aereos y lacustres	2,118.40	0.00	717.60	717.60	2,118.40	0.00
8221	203G000001	03080101011261	3561		Servicios de lavandería, limpieza e higiene	22,779.28	0.00	0.00	3,419.00	19,360.28	0.00
8221	203G000001	03080101011261	3591		Servicios de fundación	8,556.00	0.00	0.00	1,508.00	7,048.00	0.00
8221	203G000001	03080101011261	3711		Transportación aérea	41,322.50	0.00	7,819.31	7,819.00	41,162.81	0.00
8221	203G000001	03080101011261	3721		Gastos de traslado por vía terrestre	11,380.50	0.00	0.00	0.00	11,380.50	0.00
8221	203G000001	03080101011261	3731		Valtacos nacionales	65,497.25	0.00	0.00	0.00	65,497.25	0.00
8221	203G000001	03080101011261	3752		Gastos de hospedaje en territorio nacional	34,245.72	0.00	0.00	0.00	34,245.72	0.00
8221	203G000001	03080101011261	3761		Valtacos en el extranjero	110,447.25	0.00	42,724.80	6,628.72	146,543.33	0.00
8221	203G000001	03080101011261	3762		Gastos de hospedaje en el extranjero	52,789.76	0.00	0.00	0.00	52,789.76	0.00
8221	203G000001	03080101011261	3792		Otros servicios de traslado y hospedaje	1,792.00	0.00	0.00	0.00	1,792.00	0.00
8221	203G000001	03080101011261	3821		Gastos de ceremonias oficiales y de orden social	25,054.72	0.00	0.00	0.00	25,054.72	0.00
8221	203G000001	03080101011261	3831		Congresos y convenciones	489,785.07	0.00	0.00	0.00	489,785.07	0.00
8221	203G000001	03080101011261	3841		Exposiciones y ferias	1,186.21	0.00	0.00	0.00	1,186.21	0.00
8221	203G000001	03080101011261	3922		Otros impuestos y derechos	22,486.50	0.00	0.00	717.60	21,768.90	0.00
8221	203G000001	03080101011261	3982		Gastos de servicios menores	12,782.00	0.00	0.00	0.00	12,782.00	0.00
8221	203G000001	03080101011261			Consejo Mexicano de Ciencia y Tecnología Normatividad para el desarrollo de la ciencia y la tecnología	3,884,939.13	0.00	578,182.62	1,805,635.11	2,657,186.64	0.00
8221	203G000001	03080101011261	1131		Sueldo base	627,517.40	0.00	0.00	437,234.00	190,277.40	0.00
8221	203G000001	03080101011261	1222		Sueldos y salarios comparados al personal eventual	144,649.65	0.00	89,740.65	154,010.65	79,379.65	0.00
8221	203G000001	03080101011261	1223		Becas para médicos residentes	0.00	0.00	51,689.95	51,689.95	0.00	0.00
8221	203G000001	03080101011261	1311		Prima por año de servicio	3,077.50	0.00	0.00	2,525.00	552.50	0.00
8221	203G000001	03080101011261	1321		Prima vacacional	135,121.00	0.00	0.00	135,121.00	0.00	0.00
8221	203G000001	03080101011261	1322		Aguinaldo	43,976.74	0.00	58,828.64	58,828.64	43,976.74	0.00
8221	203G000001	03080101011261	1323		Aguinaldo de eventuales	93.08	0.00	51,689.95	51,689.95	93.08	0.00
8221	203G000001	03080101011261	1344		Compensación por jubilación	39,893.85	0.00	0.00	24,594.00	15,299.85	0.00
8221	203G000001	03080101011261	1345		Gratificación	266,350.64	0.00	250,000.00	359,480.77	156,859.87	0.00
8221	203G000001	03080101011261	1346		Gratificación por convenio	35,641.87	0.00	0.00	0.00	35,641.87	0.00
8221	203G000001	03080101011261	1347		Gratificación por productividad	2,101.50	0.00	0.00	0.00	2,101.50	0.00
8221	203G000001	03080101011261	1412		Cuotas de servicio de salud	99,944.91	0.00	0.00	75,919.80	24,025.11	0.00
8221	203G000001	03080101011261	1413		Cuotas al sistema solidario de reparto	162,220.02	0.00	0.00	0.00	162,220.02	0.00
8221	203G000001	03080101011261	1414		Cuotas del sistema de capitalización individual	50,400.00	0.00	0.00	14,717.04	35,682.96	0.00
8221	203G000001	03080101011261	1415		Aportaciones para financiar los gastos generales de administración del ISSE	213,057.52	0.00	0.00	184,121.28	28,936.24	0.00
8221	203G000001	03080101011261	1416		Riesgo de trabajo	41,651.15	0.00	0.00	11,751.37	30,099.78	0.00
8221	203G000001	03080101011261	1441		Seguros y fianzas	52,805.00	0.00	0.00	0.00	52,805.00	0.00




COMECYT

BALANZA DE COMPROBACIÓN DETALLADA

AL 31 DE DICIEMBRE DE 2017

C/TA	SUBCUENTA	SSUBC/TA	SSS/C/TA	SSSS/C/TA	NOMBRE DE LA CUENTA	SALDO INICIAL		MOVIMIENTOS DEL MES		SALDO FINAL	
						DEBE	HABER	DEBE	HABER	DEBE	HABER
8221	203G000001	03080101021261	1511		Cuentas para fondo de retiro	11,495.99	0.00	0.00	2,486.64	9,009.35	0.00
8221	203G000001	03040101021261	1512		Seguro de separación individualizado	101,865.64	0.00	0.00	30,685.42	71,180.22	0.00
8221	203G000001	03080101021261	1546		Otros gastos derivados de convenio	23,123.00	0.00	0.00	0.00	23,123.00	0.00
8221	203G000001	03080101021261	1595		Despensa	17,349.00	0.00	0.00	12,048.00	5,301.00	0.00
8221	203G000001	03080101021261	1712		Estimulos por puntualidad y asistencia	40,498.80	0.00	64,651.89	72,475.89	32,674.80	0.00
8221	203G000001	03080101021261	2111		Materiales y utiles de oficina	118.82	0.00	0.00	0.00	118.82	0.00
8221	203G000001	03080101021261	2141		Materiales y utiles para el procesamiento en equipos y bienes informaticos	3,533.25	0.00	0.00	0.00	3,533.25	0.00
8221	203G000001	03080101021261	2161		Materiales y enseres de limpieza	188.00	0.00	0.00	0.00	188.00	0.00
8221	203G000001	03080101021261	2211		Productos alimenticios para personas	10,452.32	0.00	0.00	0.00	10,452.32	0.00
8221	203G000001	03080101021261	2461		Materiales electricos y electronico	0.00	0.00	71.80	0.00	71.80	0.00
8221	203G000001	03080101021261	2491		Materiales de construccion	0.00	0.00	71.80	71.80	0.00	0.00
8221	203G000001	03080101021261	2611		Combustibles, lubricantes y aditivos	22,734.00	0.00	0.00	0.00	22,734.00	0.00
8221	203G000001	03080101021261	2731		Articulos deportivos	546,550.00	0.00	0.00	0.00	546,550.00	0.00
8221	203G000001	03080101021261	2941		Refacciones y accesorios para equipo de computo	0.00	0.00	3,486.00	1,749.00	1,749.00	0.00
8221	203G000001	03080101021261	2961		Refacciones y accesorios menores para equipo de transporte	0.00	0.00	499.50	499.50	0.00	0.00
8221	203G000001	03080101021261	2992		Otros enseres	39,944.91	0.00	0.00	2,320.70	36,624.21	0.00
8221	203G000001	03080101021261	3111		Servicio de energia electrica	40,781.50	0.00	0.00	0.00	40,781.50	0.00
8221	203G000001	03080101021261	3141		Servicio de telefonía convencional	50,985.00	0.00	0.00	0.00	50,985.00	0.00
8221	203G000001	03080101021261	3171		Servicios de acceso a Internet	14,144.98	0.00	0.00	10,000.00	4,144.98	0.00
8221	203G000001	03080101021261	3221		Arrendamiento de edificios y locales	202,840.16	0.00	0.00	339.98	202,300.18	0.00
8221	203G000001	03080101021261	3271		Arrendamiento de activos intangibles	55,635.09	0.00	0.00	0.00	55,635.09	0.00
8221	203G000001	03080101021261	3311		Asesorias asociadas a convenios o acuerdos	143,821.00	0.00	0.00	0.00	143,821.00	0.00
8221	203G000001	03080101021261	3361		Servicios de apoyo administrativo y fotocopiado	16,995.00	0.00	0.00	0.00	16,995.00	0.00
8221	203G000001	03080101021261	3381		Servicios de vigilancia	101,359.50	0.00	0.00	9,880.00	91,479.50	0.00
8221	203G000001	03080101021261	3411		Servicios bancarios y financieros	4,835.00	0.00	3,721.28	3,431.28	4,925.00	0.00
8221	203G000001	03080101021261	3461		Seguros y fianzas	130,527.58	0.00	0.00	0.00	130,527.58	0.00
8221	203G000001	03080101021261	3461		Reparación, instalación y mantenimiento de bienes informaticos, microfilmaticos	21,634.00	0.00	0.00	0.00	21,634.00	0.00
8221	203G000001	03080101021261	3581		Reparación y mantenimiento de vehiculos terrestres, aereos y lacustres	46,772.14	0.00	212.76	0.00	46,984.90	0.00
8221	203G000001	03080101021261	3581		Servicios de lavandería, limpieza e higiene	37,699.00	0.00	0.00	3,419.00	34,190.00	0.00
8221	203G000001	03080101021261	3612		Servicios de fumigación	9,916.00	0.00	0.00	1,508.00	8,408.00	0.00
8221	203G000001	03080101021261	3711		Publicaciones oficiales y de información en general para difusión	6,180.00	0.00	0.00	0.00	6,180.00	0.00
8221	203G000001	03080101021261	3721		Transportación aérea	33,637.65	0.00	0.00	0.00	33,637.65	0.00
8221	203G000001	03080101021261	3721		Gastos de traslado por vía terrestre	19,130.00	0.00	540.00	0.00	19,670.00	0.00
8221	203G000001	03080101021261	3751		Viajeros nacionales	12,455.38	0.00	0.00	0.00	12,455.38	0.00




COMECTY

BALANZA DE COMPROBACION DETALLADA

AL 31 DE DICIEMBRE DE 2017

CITA	SUBCUENTA	SSUBCITA	SSSCITA	SSSSCITA	NOMBRE DE LA CUENTA	SALDO INICIAL		MOVIMIENTOS DEL MES		SALDO FINAL	
						DEBE	HABER	DEBE	HABER	DEBE	HABER
8221	203G000001	03080101051281	3791		Otros servicios de traslado y hospedaje	42,454.00	0.00	3,373.00	3,729.00	42,089.00	0.00
8221	203G000001	03080101051281	3831		Congresos y congresos	46,350.00	0.00	0.00	0.00	46,350.00	0.00
8221	203G000001	03080101051281	3922		Otros impuestos y derechos	17,422.14	0.00	0.00	0.00	17,422.14	0.00
8221	203G000001	03080101051281	3982		Impuesto sobre erogaciones por remuneraciones al trabajo personal.	16,897.00	0.00	0.00	0.00	16,897.00	0.00
8221	203G000001	03080101051281	3991		Cuotas y suscripciones	26,380.42	0.00	0.00	0.00	26,380.42	0.00
8221	203G000001	03080101051281	3992		Gastos de servicios menores	47,725.05	0.00	493.00	5,698.38	42,519.89	0.00
8221	203G000001	03080101051281			Desarrollo tecnológico y vinculación	1,988,339.04	0.00	149,697.87	512,433.97	1,634,103.00	0.00
8221	203G000001	03080201051281	1131		Stuquio base	147,805.70	0.00	0.00	112,134.00	35,671.70	0.00
8221	203G000001	03080201051281	1311		Prima por año de servicio	14,430.00	0.00	748.00	748.00	14,430.00	0.00
8221	203G000001	03080201051281	1321		Prima vacacional	51,635.30	0.00	0.00	50,658.00	1,077.30	0.00
8221	203G000001	03080201051281	1342		Compensación por retribución	3,780.65	0.00	3,280.05	3,290.05	3,780.65	0.00
8221	203G000001	03080201051281	1346		Gratificación	180,446.17	0.00	111,898.53	81,542.34	210,802.36	0.00
8221	203G000001	03080201051281	1347		Gratificación por convenio	40,651.86	0.00	0.00	39,590.00	1,061.86	0.00
8221	203G000001	03080201051281	1412		Cuotas de servicio de salud	38,691.74	0.00	0.00	15,948.65	22,743.09	0.00
8221	203G000001	03080201051281	1413		Cuotas al sistema solidario de reparto	80,316.81	0.00	0.00	48,616.35	31,697.46	0.00
8221	203G000001	03080201051281	1414		Cuotas del sistema de capitalización individual	49,445.89	0.00	0.00	14,098.37	35,376.52	0.00
8221	203G000001	03080201051281	1415		Aportaciones para manchar los gastos generales de administración del ISSE	22,954.03	0.00	0.00	5,013.87	17,940.16	0.00
8221	203G000001	03080201051281	1416		Riesgo de trabajo	24,682.77	0.00	0.00	5,513.26	19,169.51	0.00
8221	203G000001	03080201051281	1441		Seguros y fianzas	94,374.00	0.00	0.00	0.00	94,374.00	0.00
8221	203G000001	03080201051281	1511		Cuotas para fondo de retiro	700.20	0.00	279.96	279.96	700.20	0.00
8221	203G000001	03080201051281	1512		Seguro de separación individualizado	92,810.71	0.00	0.00	11,857.20	80,953.51	0.00
8221	203G000001	03080201051281	1566		Despensa	8,234.05	0.00	1,254.00	1,254.00	8,234.05	0.00
8221	203G000001	03080201051281	1712		Estrimulos por puntualidad y asistencia	4,845.12	0.00	14,048.33	14,048.33	4,845.12	0.00
8221	203G000001	03080201051281	2611		Combustibles, lubricantes y aditivos	12,612.00	0.00	0.00	0.00	12,612.00	0.00
8221	203G000001	03080201051281	3111		Servicio de energía eléctrica	26,642.00	0.00	0.00	0.00	26,642.00	0.00
8221	203G000001	03080201051281	3141		Servicio de telefonía convencional	14,832.00	0.00	0.00	0.00	14,832.00	0.00
8221	203G000001	03080201051281	3171		Servicios de acceso a internet	12,448.02	0.00	0.00	0.00	12,448.02	0.00
8221	203G000001	03080201051281	3221		Arrendamiento de edificios y locales	17,510.00	0.00	0.00	17,510.00	0.00	0.00
8221	203G000001	03080201051281	3341		Agencias asociadas a convenios o acuerdos	154,500.00	0.00	0.00	0.00	154,500.00	0.00
8221	203G000001	03080201051281	3361		Capacitación	154,500.00	0.00	0.00	0.00	154,500.00	0.00
8221	203G000001	03080201051281	3363		Servicios de apoyo administrativo y fotocopiado	7,725.00	0.00	0.00	1,003.96	6,721.04	0.00
8221	203G000001	03080201051281	3369		Servicios de impresiones de documentos oficiales	342,889.06	0.00	0.00	61,627.60	281,241.46	0.00
8221	203G000001	03080201051281	3391		Servicios de vigilancia	27,199.50	0.00	0.00	9,880.00	17,319.50	0.00
8221	203G000001	03080201051281	3451		Seguros y fianzas	10,300.00	0.00	0.00	0.00	10,300.00	0.00




COMECYT

BALANZA DE COMPROBACIÓN DETALLADA

AL 31 DE DICIEMBRE DE 2017

C/TA	SUBCUENTA	SSUBC/TA	SSS/C/TA	SSSS/C/TA	NOMBRE DE LA CUENTA	SALDO INICIAL		MOVIMIENTOS DEL MES		SALDO FINAL	
						DEBE	HABER	DEBE	HABER	DEBE	HABER
8221	203G000001	0308020101051261	3631		Reparación, instalación y mantenimiento de bienes informáticos, microfilmac	29,205.00	0.00	0.00	0.00	29,205.00	0.00
8221	203G000001	0308020101051261	3651		Reparación y mantenimiento de vehículos terrestres, aereos y flucistres	982.16	0.00	0.00	0.00	982.16	0.00
8221	203G000001	0308020101051261	3681		Servicios de lavandería, limpieza e higiene	9,799.00	0.00	0.00	0.00	3,419.00	0.00
8221	203G000001	0308020101051261	3691		Servicios de fumigación	6,476.00	0.00	0.00	0.00	1,508.00	0.00
8221	203G000001	0308020101051261	3611		Gastos de publicidad y propaganda	55,620.00	0.00	0.00	0.00	55,620.00	0.00
8221	203G000001	0308020101051261	3612		Publicaciones oficiales y de información en general para difusión	15,000.00	0.00	19,000.00	0.00	12,877.97	0.00
8221	203G000001	0308020101051261	3651		Servicios de cine y grabación	37,813.80	0.00	0.00	0.00	37,813.80	0.00
8221	203G000001	0308020101051261	3711		Transportación aérea	914.00	0.00	0.00	0.00	914.00	0.00
8221	203G000001	0308020101051261	3721		Gastos de traslado por vía terrestre	25,895.00	0.00	0.00	0.00	25,895.00	0.00
8221	203G000001	0308020101051261	3731		Valeos nacionales	18,540.00	0.00	0.00	0.00	18,540.00	0.00
8221	203G000001	0308020101051261	3791		Otros servicios de traslado y hospedaje	60,703.99	0.00	78.00	0.00	60,781.99	0.00
8221	203G000001	0308020101051261	3991		Cuotas y suscripciones	96,323.11	0.00	0.00	0.00	96,323.11	0.00
8221	203G000001	03080401011261	1131		Consejo Mexiquense de Ciencia y Tecnología Asistencia Técnica a la Innovación	2,493,812.17	0.00	360,240.70	0.00	772,245.52	2,081,807.35
8221	203G000001	03080401011261	1131		Sueldo base	286,779.71	0.00	0.00	0.00	186,787.71	0.00
8221	203G000001	03080401011261	1222		Sueldos y salarios compactados al personal eventual	169,686.93	0.00	0.00	0.00	137,586.93	0.00
8221	203G000001	03080401011261	1311		Prima por año de servicio	5,620.00	0.00	0.00	0.00	5,058.00	0.00
8221	203G000001	03080401011261	1321		Prima vacacional	58,862.55	0.00	0.00	0.00	17,854.55	0.00
8221	203G000001	03080401011261	1322		Aguinaldo	18,001.90	0.00	39,498.11	0.00	18,001.90	0.00
8221	203G000001	03080401011261	1323		Graficación de eventuales	243.25	0.00	17,495.06	0.00	243.25	0.00
8221	203G000001	03080401011261	1345		Graficación	255,526.46	0.00	272,846.21	0.00	142,488.91	385,673.76
8221	203G000001	03080401011261	1346		Graficación por convenio	32,582.00	0.00	0.00	0.00	32,582.00	0.00
8221	203G000001	03080401011261	1412		Cuotas de servicio de salud	296,113.95	0.00	0.00	0.00	239,165.93	56,948.12
8221	203G000001	03080401011261	1413		Cuotas al sistema solidario de reparto	94,499.93	0.00	0.00	0.00	28,375.64	66,124.29
8221	203G000001	03080401011261	1414		Cuotas del sistema de capitalización individual	30,528.96	0.00	0.00	0.00	5,978.05	24,550.91
8221	203G000001	03080401011261	1415		Aportaciones para financiar los gastos generales de administración del ISSSE	22,724.29	0.00	0.00	0.00	3,072.38	19,651.91
8221	203G000001	03080401011261	1416		Riesgo de trabajo	32,732.75	0.00	0.00	0.00	6,489.99	26,242.77
8221	203G000001	03080401011261	1441		Seguros y fianzas	33,705.00	0.00	0.00	0.00	33,705.00	0.00
8221	203G000001	03080401011261	1511		Cuotas para fondo de retiro	1,138.60	0.00	302.08	0.00	1,138.60	0.00
8221	203G000001	03080401011261	1512		Seguro de separación individualizado	24,523.95	0.00	7,786.52	0.00	11,078.99	21,542.88
8221	203G000001	03080401011261	1712		Estimulos por puntualidad y asistencia	0.00	0.00	14,762.91	0.00	14,762.91	0.00
8221	203G000001	03080401011261	2811		Combustibles, lubricantes y aditivos	19,300.00	0.00	0.00	0.00	19,300.00	0.00
8221	203G000001	03080401011261	3111		Servicio de energía eléctrica	34,584.00	0.00	0.00	0.00	34,584.00	0.00
8221	203G000001	03080401011261	3141		Servicio de telefonía convencional	17,750.10	0.00	0.00	0.00	17,750.10	0.00
8221	203G000001	03080401011261	3171		Servicios de acceso a Internet	16,480.00	0.00	0.00	0.00	10,000.00	6,480.00




COMECYT

BALANZA DE COMPROBACIÓN DETALLADA

AL 31 DE DICIEMBRE DE 2017

CTA	SUBCUENTA	SSUBCITA	SSSGCIA	SSSSCIA	NOMBRE DE LA CUENTA	SALDO INICIAL		MOVIMIENTOS DEL MES		SALDO FINAL	
						DEBE	HABER	DEBE	HABER	DEBE	HABER
8221	203G000001	030804010101281	3221		Arrendamiento de edificios y locales	17,510.00	0.00	0.00	17,510.00	0.00	0.00
8221	203G000001	030804010101281	3311		Asesorías asociadas a convenios o acuerdos	105,170.00	0.00	0.00	0.00	105,170.00	0.00
8221	203G000001	030804010101281	3341		Capacitación	234,250.00	0.00	0.00	0.00	234,250.00	0.00
8221	203G000001	030804010101281	3381		Servicios de apoyo administrativo y fotocopiado	12,905.00	0.00	0.00	0.00	12,905.00	0.00
8221	203G000001	030804010101281	3383		Servicios de impresiones de documentos oficiales	227,159.99	0.00	0.00	30,413.81	196,756.18	0.00
8221	203G000001	030804010101281	3391		Servicios de vigilancia	27,199.50	0.00	0.00	9,880.00	17,319.50	0.00
8221	203G000001	030804010101281	3451		Seguros y fianzas	30,900.00	0.00	0.00	0.00	30,900.00	0.00
8221	203G000001	030804010101281	3531		Reparación, instalación y mantenimiento de bienes informáticos, microfilmac	13,596.00	0.00	0.00	0.00	13,596.00	0.00
8221	203G000001	030804010101281	3551		Reparación y mantenimiento de vehículos terrestres, aéreos y lacustres	38,890.00	0.00	7,877.81	15,851.17	31,706.64	0.00
8221	203G000001	030804010101281	3561		Servicios de bombería, limpieza e higiene	11,349.03	0.00	0.00	3,419.00	7,930.03	0.00
8221	203G000001	030804010101281	3591		Servicios de fumigación	6,476.00	0.00	0.00	1,508.00	4,968.00	0.00
8221	203G000001	030804010101281	3611		Gastos de publicidad y propaganda	67,980.00	0.00	0.00	0.00	67,980.00	0.00
8221	203G000001	030804010101281	3711		Transportación aérea	16,480.00	0.00	0.00	0.00	16,480.00	0.00
8221	203G000001	030804010101281	3721		Gastos de traslado por vía terrestre	43,439.97	0.00	0.00	540.00	42,899.97	0.00
8221	203G000001	030804010101281	3751		Valores nacionales	18,063.84	0.00	0.00	0.00	18,063.84	0.00
8221	203G000001	030804010101281	3791		Otros servicios de traslado y hospedaje	48,592.00	0.00	0.00	579.00	48,013.00	0.00
8221	203G000001	030804010101281	3841		Exposiciones y ferias	54,384.00	0.00	0.00	0.00	54,384.00	0.00
8221	203G000001	030804010101281	3822		Otros impuestos y derechos	2,188.00	0.00	0.00	0.00	2,188.00	0.00
8221	203G000001	030804010101281	3881		Cuentas y suscripciones	21,885.00	0.00	0.00	0.00	21,885.00	0.00
8221	203G000001	030804010101281	3882		Gastos de servicios menores	39,889.51	0.00	72.00	167.00	39,794.51	0.00
8221	203G000001	030804010101281	3982		Consejo Mexiquense de Ciencia y Tecnología Financiamiento, divulgación y difusión de la ciencia y la tecnología	6,811,480.97	0.00	553,437.14	1,315,879.16	6,048,038.95	0.00
8221	203G000001	030804010101281	1131		Sueldo base	458,472.35	0.00	0.00	168,525.00	289,947.35	0.00
8221	203G000001	030804010101281	1211		Honorarios asimilables al salario	404,460.00	0.00	0.00	44,940.00	359,520.00	0.00
8221	203G000001	030804010101281	1222		Sueldos y salarios compensados al personal eventual	59,956.80	0.00	9,308.80	37,985.80	30,818.80	0.00
8221	203G000001	030804010101281	1311		P prima por año de servicio	4,490.00	0.00	0.00	449.00	4,041.00	0.00
8221	203G000001	030804010101281	1321		P prima vacacional	53,154.12	0.00	0.00	51,661.00	1,473.12	0.00
8221	203G000001	030804010101281	1322		Aguinaldo	21,029.78	0.00	66,387.58	66,387.58	21,029.78	0.00
8221	203G000001	030804010101281	1323		Aguinaldo de eventuales	45,488.27	0.00	0.00	44,940.00	548.27	0.00
8221	203G000001	030804010101281	1344		Compensación por reubicación	26,389.90	0.00	0.00	4,494.00	21,895.90	0.00
8221	203G000001	030804010101281	1345		Gratificación	247,447.79	0.00	376,833.45	334,156.29	280,524.95	0.00
8221	203G000001	030804010101281	1346		Gratificación por convenio	17,427.42	0.00	0.00	0.00	17,427.42	0.00
8221	203G000001	030804010101281	1347		Gratificación por productividad	28,949.00	0.00	0.00	0.00	28,949.00	0.00
8221	203G000001	030804010101281	1412		Cuentas de servicio de salud	341,843.76	0.00	0.00	319,138.45	22,505.31	0.00
8221	203G000001	030804010101281	1413		Cuentas al sistema solitario de reparto	65,598.00	0.00	0.00	24,834.50	40,863.50	0.00




COMECYT

BALANZA DE COMPROBACIÓN DETALLADA

AL 31 DE DICIEMBRE DE 2017

C/TA	SUBCUENTA	SSUBC/TA	SSS/C/TA	SSSS/C/TA	NOMBRE DE LA CUENTA	SALDO INICIAL		MOVIMIENTOS DEL MES		SALDO FINAL	
						DEBE	HABER	DEBE	HABER	DEBE	HABER
8221	203G000001	0308040101021281	1414		Cuentas de sistema de capitalización individual	46,547.23	0.00	0.00	12,916.37	33,630.86	0.00
8221	203G000001	0308040101021281	1415		Aportaciones para financiar los gastos generales de administración del ISSE	41,319.80	0.00	0.00	11,344.27	29,975.53	0.00
8221	203G000001	0308040101021281	1416		Riesgo de trabajo	45,162.36	0.00	0.00	12,237.91	32,924.45	0.00
8221	203G000001	0308040101021281	1441		Seguros y fianzas	13,482.00	0.00	0.00	0.00	13,482.00	0.00
8221	203G000001	0308040101021281	1511		Cuentas para fondo de retiro	1,820.55	0.00	378.46	825.46	1,171.55	0.00
8221	203G000001	0308040101021281	1512		Seguro de separación individualizado	61,238.10	0.00	0.00	15,177.17	46,060.93	0.00
8221	203G000001	0308040101021281	1546		Otros gastos derivados de conuento	30,897.00	0.00	0.00	0.00	30,897.00	0.00
8221	203G000001	0308040101021281	1546		Despensa	11,733.50	0.00	0.00	1,910.00	9,823.50	0.00
8221	203G000001	0308040101021281	1712		Estimulos por puntualidad y asistencia	46,242.71	0.00	12,619.89	40,707.89	18,154.71	0.00
8221	203G000001	0308040101021281	2111		Materiales y útiles de oficina	4,000.00	0.00	0.00	0.00	4,000.00	0.00
8221	203G000001	0308040101021281	2211		Productos alimenticios para personas	3,433.52	0.00	0.00	0.00	3,433.52	0.00
8221	203G000001	0308040101021281	2811		Combustibles, lubricantes y activos	10,332.00	0.00	0.00	0.00	10,332.00	0.00
8221	203G000001	0308040101021281	3111		Servicio de energía eléctrica	33,425.00	0.00	0.00	0.00	33,425.00	0.00
8221	203G000001	0308040101021281	3141		Servicio de telefonía convencional	20,716.00	0.00	0.00	0.00	20,716.00	0.00
8221	203G000001	0308040101021281	3171		Servicios de acceso a Internet	16,480.00	0.00	0.00	5,243.00	11,237.00	0.00
8221	203G000001	0308040101021281	3221		Arrendamiento de edificios y locales	17,510.00	0.00	0.00	17,510.00	0.00	0.00
8221	203G000001	0308040101021281	3311		Asesorías asociadas a convenios o acuerdos	851,187.28	0.00	0.00	0.00	851,187.28	0.00
8221	203G000001	0308040101021281	3331		Servicios informáticos	1,773,890.00	0.00	0.00	0.00	1,773,890.00	0.00
8221	203G000001	0308040101021281	3381		Servicios de apoyo administrativo y fotocopiado	9,314.40	0.00	0.00	0.00	9,314.40	0.00
8221	203G000001	0308040101021281	3393		Servicios de impresiones de documentos	367,382.50	0.00	43,360.00	42,145.96	368,596.54	0.00
8221	203G000001	0308040101021281	3381		Servicios de vigilancia	27,199.44	0.00	0.00	9,892.56	17,316.88	0.00
8221	203G000001	0308040101021281	3461		Seguros y fianzas	30,900.00	0.00	0.00	0.00	30,900.00	0.00
8221	203G000001	0308040101021281	3471		Fletes y manutras	800.00	0.00	0.00	0.00	800.00	0.00
8221	203G000001	0308040101021281	3531		Reparación, instalación y mantenimiento de bienes informáticos, microfilmatic	20,600.00	0.00	30,627.48	30,627.48	20,600.00	0.00
8221	203G000001	0308040101021281	3551		Reparación y mantenimiento de vehículos terrestres, aereos y bucatras	994,324.00	0.00	13,028.48	11,518.48	995,834.00	0.00
8221	203G000001	0308040101021281	3581		Servicios de lavandería, limpieza e higiene	15,674.12	0.00	0.00	3,423.99	12,450.13	0.00
8221	203G000001	0308040101021281	3591		Servicios de fumigación	6,624.00	0.00	0.00	1,508.00	5,116.00	0.00
8221	203G000001	0308040101021281	3611		Gastos de publicidad y propaganda	25,238.00	0.00	0.00	0.00	25,238.00	0.00
8221	203G000001	0308040101021281	3641		Servicios de fotografía	40,633.20	0.00	0.00	0.00	40,633.20	0.00
8221	203G000001	0308040101021281	3651		Servicios de cine y grabación	23,200.00	0.00	0.00	0.00	23,200.00	0.00
8221	203G000001	0308040101021281	3711		Transportación aerea	30,900.00	0.00	0.00	0.00	30,900.00	0.00
8221	203G000001	0308040101021281	3721		Gastos de traslado por vía terrestre	25,516.00	0.00	0.00	0.00	25,516.00	0.00
8221	203G000001	0308040101021281	3751		Varicos nacionales	18,540.00	0.00	0.00	0.00	18,540.00	0.00
8221	203G000001	0308040101021281	3761		Varicos en el extranjero	51,294.00	0.00	0.00	0.00	51,294.00	0.00
8221	203G000001	0308040101021281	3791		Otros servicios de traslado y hospedaje	46,282.39	0.00	396.00	1,318.00	45,340.39	0.00




COMECTY

BALANZA DE COMPROBACIÓN DETALLADA

AL 31 DE DICIEMBRE DE 2017

CTA	SUBCUENTA	SSUBCITA	SSSCTA	SSSSCTA	NOMBRE DE LA CUENTA	SALDO INICIAL		MOVIMIENTOS DEL MES		SALDO FINAL	
						DEBE	HABER	DEBE	HABER	DEBE	HABER
8221	203G000001	0308040101021261	3821		Gastos de ceremonias oficiales y de orden social	103,000.00	0.00	0.00	0.00	103,000.00	0.00
8221	203G000001	0308040101021261	3831		Congresos y convenciones	157,650.87	0.00	0.00	0.00	157,650.87	0.00
8221	203G000001	0308040101021261	3922		Otros impuestos y derechos	9,762.52	0.00	0.00	0.00	9,762.52	0.00
8221	203G000001	0308040101021261	3991		Cuentas y suscripciones	300.00	0.00	0.00	0.00	300.00	0.00
8221	203G000001	0308040101021261	3992		Gastos de servicios menores	2,800.10	0.00	399.00	251.00	2,748.10	0.00
8222					Presupuesto de Egresos por Ejercer de Transferencias, Asignaciones, Subsidios y Otras Ayudas	54,902,624.68	0.00	14,533,989.07	33,032,991.46	36,403,622.29	0.00
8222	203G000001	03080101011261	4303		Consejo Mexiquense de Ciencia y Tecnología	54,902,624.68	0.00	14,533,989.07	33,032,991.46	36,403,622.29	0.00
8222	203G000001	03080101011261	4314		Consejo Mexiquense de Ciencia y Tecnología	36,931,895.18	0.00	895,664.30	32,756,341.82	5,071,207.56	0.00
8222	203G000001	03080101011261	4401		Fomento a la Investigación científica y formación de recursos humanos	24,701,594.16	0.00	788,860.00	21,028,654.62	4,444,799.54	0.00
8222	203G000001	03080101011261	4402		Subsidios para capacitación y becas estudiantil	1,658,300.00	0.00	0.00	1,610,000.00	48,300.00	0.00
8222	203G000001	03080101011261	4414		Gastos por servicios de traslado de personas	10,571,991.00	0.00	37,617.00	10,028,500.00	581,108.00	0.00
8222	203G000001	03080101011261	4431		Instituciones educativas	0.02	0.00	89,187.30	89,187.30	0.02	0.00
8222	203G000001	03080101011261	4311		Subsidios a la producción	824,000.00	0.00	0.00	0.00	824,000.00	0.00
8222	203G000001	0308020101021261	4311		Consejo Mexiquense de Ciencia y Tecnología	6,287,763.80	0.00	0.00	0.00	6,287,763.80	0.00
8222	203G000001	0308020101021261	4311		Desarrollo tecnológico y vinculación	6,287,763.80	0.00	0.00	0.00	6,287,763.80	0.00
8222	203G000001	03080401011261	4311		Subsidios a la producción	9,786,839.30	0.00	139,324.77	276,849.54	9,629,614.53	0.00
8222	203G000001	03080401011261	4311		Asistencia técnica a la innovación	9,786,839.30	0.00	0.00	138,324.77	9,628,614.53	0.00
8222	203G000001	03080401011261	4311		Subsidios para capacitación y becas	1,112,036.40	0.00	13,500,000.00	0.00	14,612,036.40	0.00
8222	203G000001	03080401011261	4302		Consejo Mexiquense de Ciencia y Tecnología	0.00	0.00	0.00	0.00	0.00	0.00
8222	203G000001	03080401011261	4303		Subsidios a telefonos privados y estadales	1,060,000.00	0.00	0.00	0.00	1,060,000.00	0.00
8222	203G000001	03080401011261	4432		Subsidios y apoyos	52,036.40	0.00	0.00	0.00	52,036.40	0.00
8224					Presupuesto de Egresos por Ejercer de Intereses, Comisiones y Otros Gastos	4,218,923.96	0.00	19,340,365.46	3,803,043.81	19,756,245.61	0.00
8224	203G000001	04040101011261	9911		Consejo Mexiquense de Ciencia y Tecnología	4,218,923.96	0.00	19,340,365.46	3,803,043.81	19,756,245.61	0.00
8224	203G000001	04040101011261	9912		Pagos derivados de erogaciones devengadas y pendientes de ejercicios anteriores	3,671,467.77	0.00	18,525,071.65	2,440,293.81	19,756,245.61	0.00
8226					Por el ejercicio inmediato anterior	547,456.19	0.00	815,293.81	1,362,750.00	0.00	0.00
8226	203G000001	04040101011261	9912		Por ejercicios anteriores	0.00	0.00	1,875,823.27	0.00	1,875,823.27	0.00
8226	203G000001				Presupuesto de Egresos por Ejercer de Bienes Muebles e Inmuebles	0.00	0.00	1,875,823.27	0.00	1,875,823.27	0.00
8226	203G000001				Consejo Mexiquense de Ciencia y Tecnología	0.00	0.00	1,875,823.27	0.00	1,875,823.27	0.00



COMECTY

BALANZA DE COMPROBACIÓN DETALLADA

AL 31 DE DICIEMBRE DE 2017

CITA	SUBCUESTA	SSUBCITA	SSSCITA	SSSSCITA	NOMBRE DE LA CUENTA	SALDO INICIAL		MOVIMIENTOS DEL MES		SALDO FINAL	
						DEBE	HABER	DEBE	HABER	DEBE	HABER
8226	203G000001	03080101011281			Fomento a la investigación científica y formación de recursos humanos	0.00	0.00	1,875,823.27	0.00	1,875,823.27	0.00
8226	203G000001	03080101011281	5181		Bienes Informáticos	0.00	0.00	1,856,093.63	0.00	1,856,093.63	0.00
8226	203G000001	03080101011281	5681		Equipo y aparatos para comunicación, telecomunicación y radio transmisión	0.00	0.00	2,000.00	0.00	2,000.00	0.00
8226	203G000001	03080101011281	5911		Software	0.00	0.00	17,728.64	0.00	17,728.64	0.00
8241	203G000001				Presupuesto de Egresos Comprometido de Gastos de Funcionamiento	359,544.11	0.00	3,623,756.21	3,983,300.32	0.00	0.00
8241	203G000001	01030401011281			Consejo Mexiquense de Ciencia y Tecnología	359,544.11	0.00	3,623,756.21	3,983,300.32	0.00	0.00
8241	203G000001	01030401011281	1131		Consejo Mexiquense de Ciencia y Tecnología	0.00	0.00	137,123.83	137,123.83	0.00	0.00
8241	203G000001	01030401011281	1321		Sueldo base	0.00	0.00	36,441.00	36,441.00	0.00	0.00
8241	203G000001	01030401011281	1322		Prima vacacional	0.00	0.00	11,007.81	11,007.81	0.00	0.00
8241	203G000001	01030401011281	1322		Aguinaldo	0.00	0.00	35,225.00	35,225.00	0.00	0.00
8241	203G000001	01030401011281	1344		Compensación por retribución	0.00	0.00	1,858.20	1,858.20	0.00	0.00
8241	203G000001	01030401011281	1345		Graficación	0.00	0.00	37,165.80	37,165.80	0.00	0.00
8241	203G000001	01030401011281	1412		Cuotas de servicio de salud	0.00	0.00	5,728.66	5,728.66	0.00	0.00
8241	203G000001	01030401011281	1413		Cuotas al sistema solidario de reparto	0.00	0.00	4,251.40	4,251.40	0.00	0.00
8241	203G000001	01030401011281	1414		Cuotas del sistema de capitalización individual	0.00	0.00	1,059.98	1,059.98	0.00	0.00
8241	203G000001	01030401011281	1415		Aportaciones para financiar los gastos generales de administración del ISSE	0.00	0.00	501.32	501.32	0.00	0.00
8241	203G000001	01030401011281	1416		Riesgo de trabajo	0.00	0.00	721.92	721.92	0.00	0.00
8241	203G000001	01030401011281	1511		Cuotas para fondo de retiro	0.00	0.00	243.42	243.42	0.00	0.00
8241	203G000001	01030401011281	1512		Seguro de separación individualizado	0.00	0.00	1,446.34	1,446.34	0.00	0.00
8241	203G000001	01030401011281	1596		Despensa	0.00	0.00	836.00	836.00	0.00	0.00
8241	203G000001	01030401011281	1712		Estimulos por puntualidad y asistencia	0.00	0.00	636.18	636.18	0.00	0.00
8241	203G000001	03080101011281			Consejo Mexiquense de Ciencia y Tecnología Fomento a la investigación científica y formación de recursos humanos	50,544.11	0.00	681,173.41	711,717.52	0.00	0.00
8241	203G000001	03080101011281	1131		Sueldo base	0.00	0.00	137,544.75	137,544.75	0.00	0.00
8241	203G000001	03080101011281	1222		Sueldos y salarios comprometidos al personal eventual	0.00	0.00	49,220.90	49,220.90	0.00	0.00
8241	203G000001	03080101011281	1311		Prima por año de servicio	0.00	0.00	255.00	255.00	0.00	0.00
8241	203G000001	03080101011281	1321		Prima vacacional	0.00	0.00	28,149.29	28,149.29	0.00	0.00
8241	203G000001	03080101011281	1322		Aguinaldo	0.00	0.00	48,227.98	48,227.98	0.00	0.00
8241	203G000001	03080101011281	1323		Aguilón de eventuales	0.00	0.00	23,856.90	23,856.90	0.00	0.00
8241	203G000001	03080101011281	1344		Compensación por retribución	0.00	0.00	1,827.20	1,827.20	0.00	0.00
8241	203G000001	03080101011281	1345		Graficación	0.00	0.00	205,899.85	205,899.85	0.00	0.00
8241	203G000001	03080101011281	1412		Cuotas de servicio de salud	0.00	0.00	22,766.02	22,766.02	0.00	0.00
8241	203G000001	03080101011281	1413		Cuotas al sistema solidario de reparto	0.00	0.00	16,892.35	16,892.35	0.00	0.00
8241	203G000001	03080101011281	1414		Cuotas del sistema de capitalización individual	0.00	0.00	4,211.71	4,211.71	0.00	0.00




COMECYT

BALANZA DE COMPROBACIÓN DETALLADA

AL 31 DE DICIEMBRE DE 2017

C/A	SUBCUENTA	SSUBC/A	SSSCT/A	SSSSC/A	NOMBRE DE LA CUENTA	SALDO INICIAL		MOVIMIENTOS DEL MES		SALDO FINAL	
						DEBE	HABER	DEBE	HABER	DEBE	HABER
8241	203G000001	0308010101281	1415		Aportaciones para financiar los gastos generales de administración del ISSE	0.00	0.00	1,991.97	1,991.97	0.00	0.00
8241	203G000001	0308010101281	1416		Riesgo de trabajo	0.00	0.00	2,868.50	2,868.50	0.00	0.00
8241	203G000001	0308010101281	1511		Cuentas para fondo de retiro	0.00	0.00	420.06	420.06	0.00	0.00
8241	203G000001	0308010101281	1512		Seguro de separación individualizado	0.00	0.00	14,948.21	14,948.21	0.00	0.00
8241	203G000001	0308010101281	1596		Despensa	0.00	0.00	836.00	836.00	0.00	0.00
8241	203G000001	0308010101281	1711		Reentrenamiento a servidores públicos	0.00	0.00	15,098.00	15,098.00	0.00	0.00
8241	203G000001	0308010101281	1712		Estímulos por puntualidad y asistencia	0.00	0.00	20,529.40	20,529.40	0.00	0.00
8241	203G000001	0308010101281	3141		Servicio de telefonía convencional	0.00	0.00	10,172.00	10,172.00	0.00	0.00
8241	203G000001	0308010101281	3171		Servicios de acceso a Internet	0.00	0.00	6,815.00	6,815.00	0.00	0.00
8241	203G000001	0308010101281	3221		Arrendamiento de edificios y locales	0.00	0.00	17,510.00	17,510.00	0.00	0.00
8241	203G000001	0308010101281	3381		Servicios de apoyo administrativo y fotocopiado	0.00	0.00	1,000.00	1,000.00	0.00	0.00
8241	203G000001	0308010101281	3381		Servicios de vigilancia	0.00	0.00	9,890.00	9,890.00	0.00	0.00
8241	203G000001	0308010101281	3551		Reparación y mantenimiento de vehículos terrestres, aéreos y lacustres	0.00	0.00	717.60	717.60	0.00	0.00
8241	203G000001	0308010101281	3581		Servicios de lavandería, limpieza e higiene	0.00	0.00	3,419.00	3,419.00	0.00	0.00
8241	203G000001	0308010101281	3581		Servicios de fumigación	0.00	0.00	1,508.00	1,508.00	0.00	0.00
8241	203G000001	0308010101281	3711		Transportación aérea	7,819.31	0.00	7,979.00	15,798.31	0.00	0.00
8241	203G000001	0308010101281	3761		Valores en el extranjero	42,724.80	0.00	6,628.72	49,353.52	0.00	0.00
8241	203G000001	03080101021281			Consejo Mexiquense de Ciencia y Tecnología Normatividad para el desarrollo de la ciencia y la tecnología	0.00	0.00	1,239,906.09	1,239,906.09	0.00	0.00
8241	203G000001	03080101021281	1151		Sueldo base	0.00	0.00	315,288.05	315,288.05	0.00	0.00
8241	203G000001	03080101021281	1222		Sueldos y salarios compensados al personal eventual	0.00	0.00	102,320.70	102,320.70	0.00	0.00
8241	203G000001	03080101021281	1311		Prima por año de servicio	0.00	0.00	1,888.00	1,888.00	0.00	0.00
8241	203G000001	03080101021281	1321		Prima vacacional	0.00	0.00	72,454.02	72,454.02	0.00	0.00
8241	203G000001	03080101021281	1322		Aguinaldo	0.00	0.00	58,928.64	58,928.64	0.00	0.00
8241	203G000001	03080101021281	1323		Aguinaldo de eventuales	0.00	0.00	51,689.95	51,689.95	0.00	0.00
8241	203G000001	03080101021281	1344		Compensación por reubicación	0.00	0.00	23,586.90	23,586.90	0.00	0.00
8241	203G000001	03080101021281	1345		Gratificación	0.00	0.00	341,717.35	341,717.35	0.00	0.00
8241	203G000001	03080101021281	1412		Cuentas de servicio de salud	0.00	0.00	53,486.66	53,486.66	0.00	0.00
8241	203G000001	03080101021281	1413		Cuentas del sistema de capitalización individual	0.00	0.00	39,694.41	39,694.41	0.00	0.00
8241	203G000001	03080101021281	1414		Cuentas del sistema de capitalización individual de administración del ISSE	0.00	0.00	9,529.06	9,529.06	0.00	0.00
8241	203G000001	03080101021281	1415		Aportaciones para financiar los gastos generales de administración del ISSE	0.00	0.00	4,690.91	4,690.91	0.00	0.00
8241	203G000001	03080101021281	1416		Riesgo de trabajo	0.00	0.00	6,740.41	6,740.41	0.00	0.00
8241	203G000001	03080101021281	1511		Cuentas para fondo de retiro	0.00	0.00	2,486.54	2,486.54	0.00	0.00
8241	203G000001	03080101021281	1512		Seguro de separación individualizado	0.00	0.00	30,695.42	30,695.42	0.00	0.00
8241	203G000001	03080101021281	1596		Despensa	0.00	0.00	9,614.00	9,614.00	0.00	0.00




COMECYT

BALANZA DE COMPROBACIÓN DETALLADA

AL 31 DE DICIEMBRE DE 2017

CJA	SUBCUENTA	SSUBCJA	SSSCJA	SSSSCJA	NOMBRE DE LA CUENTA	SALDO INICIAL		MOVIMIENTOS DEL MES		SALDO FINAL	
						DEBE	HABER	DEBE	HABER	DEBE	HABER
8241	203G000001	03080101021281	1712		Estrucos por puntualidad y asistencia	0.00	0.00	72,475.89	72,475.89	0.00	0.00
8241	203G000001	03080101021281	2461		Materiales eléctricos y electrónicos	0.00	0.00	71.80	71.80	0.00	0.00
8241	203G000001	03080101021281	2461		Materiales de construcción	0.00	0.00	71.80	71.80	0.00	0.00
8241	203G000001	03080101021281	2941		Reparaciones y accesorios para equipo de cómputo	0.00	0.00	3,498.00	3,498.00	0.00	0.00
8241	203G000001	03080101021281	2961		Relaciones y accesorios menores para equipo de transporte	0.00	0.00	499.90	499.90	0.00	0.00
8241	203G000001	03080101021281	3171		Servicios de acceso a Internet	0.00	0.00	10,000.00	10,000.00	0.00	0.00
8241	203G000001	03080101021281	3221		Atendimiento de edificios y locales	0.00	0.00	339.98	339.98	0.00	0.00
8241	203G000001	03080101021281	3381		Servicios de vigilancia	0.00	0.00	9,880.00	9,880.00	0.00	0.00
8241	203G000001	03080101021281	3411		Servicios bancarios y financieros	0.00	0.00	3,431.28	3,431.28	0.00	0.00
8241	203G000001	03080101021281	3581		Servicios de lavandería, limpieza e higiene	0.00	0.00	3,419.00	3,419.00	0.00	0.00
8241	203G000001	03080101021281	3591		Servicios de fumigación	0.00	0.00	540.00	540.00	0.00	0.00
8241	203G000001	03080101021281	3721		Gastos de traslado por vía terrestre	0.00	0.00	7,102.00	7,102.00	0.00	0.00
8241	203G000001	03080101021281	3791		Otros servicios de traslado y hospedaje	0.00	0.00	2,257.32	2,257.32	0.00	0.00
8241	203G000001	03080101021281	3892		Gastos de servicios menores	0.00	0.00	362,992.04	362,992.04	0.00	0.00
8241	203G000001	0308020101051281	1131		Consejo Mexiquense de Ciencia y Tecnología Desarrollo Tecnológico y Vinculación	0.00	0.00	105,901.00	105,901.00	0.00	0.00
8241	203G000001	0308020101051281	1311		Prima por año de servicio	0.00	0.00	749.00	749.00	0.00	0.00
8241	203G000001	0308020101051281	1321		Prima vacacional	0.00	0.00	37,608.91	37,608.91	0.00	0.00
8241	203G000001	0308020101051281	1344		Compensación por reubicación	0.00	0.00	3,290.05	3,290.05	0.00	0.00
8241	203G000001	0308020101051281	1346		Gratificación	0.00	0.00	67,859.85	67,859.85	0.00	0.00
8241	203G000001	0308020101051281	1412		Cuotas de servicio de salud	0.00	0.00	14,155.24	14,155.24	0.00	0.00
8241	203G000001	0308020101051281	1413		Cuotas al sistema solidario de reparto	0.00	0.00	10,503.15	10,503.15	0.00	0.00
8241	203G000001	0308020101051281	1414		Cuotas del sistema de capitalización individual	0.00	0.00	2,618.74	2,618.74	0.00	0.00
8241	203G000001	0308020101051281	1415		Aportaciones para financiar los gastos generales de administración del ISSE	0.00	0.00	1,238.57	1,238.57	0.00	0.00
8241	203G000001	0308020101051281	1416		Riesgo de trabajo	0.00	0.00	1,783.51	1,783.51	0.00	0.00
8241	203G000001	0308020101051281	1511		Cuotas para fondo de retiro	0.00	0.00	279.96	279.96	0.00	0.00
8241	203G000001	0308020101051281	1512		Seguro de separación individualizado	0.00	0.00	11,857.20	11,857.20	0.00	0.00
8241	203G000001	0308020101051281	1595		Deeppensa	0.00	0.00	1,254.00	1,254.00	0.00	0.00
8241	203G000001	0308020101051281	1712		Estimulos por puntualidad y asistencia	0.00	0.00	14,048.33	14,048.33	0.00	0.00
8241	203G000001	0308020101051281	3221		Arrendamiento de edificios y locales	0.00	0.00	17,510.00	17,510.00	0.00	0.00
8241	203G000001	0308020101051281	3381		Servicios de apoyo administrativo y fotocopiado	0.00	0.00	1,003.96	1,003.96	0.00	0.00
8241	203G000001	0308020101051281	3383		Servicios de impresiones de documentos oficiales	0.00	0.00	43,627.60	43,627.60	0.00	0.00
8241	203G000001	0308020101051281	3381		Servicios de vigilancia	0.00	0.00	9,880.00	9,880.00	0.00	0.00
8241	203G000001	0308020101051281	3581		Servicios de lavandería, limpieza e higiene	0.00	0.00	3,419.00	3,419.00	0.00	0.00
8241	203G000001	0308020101051281	3591		Servicios de fumigación	0.00	0.00	1,508.00	1,508.00	0.00	0.00



COMECTY

BALANZA DE COMPROBACIÓN DETALLADA

AL 31 DE DICIEMBRE DE 2017

CTA	SUBCUENTIA	SSUBCTA	SSSCTA	SSSSCTA	NOMBRE DE LA CUENTA	SALDO INICIAL		MOVIMIENTOS DEL MES		SALDO FINAL	
						DEBE	HABER	DEBE	HABER	DEBE	HABER
8241	203G000001	030046010101261	3612		Publicaciones oficiales y de información en general para difusión	0.00	0.00	12,817.97	12,817.97	0.00	0.00
8241	203G000001	030046010101261	3791		Otros servicios de traslado y hospedaje	0.00	0.00	78.00	78.00	0.00	0.00
8241	203G000001	030046010101261			Consejo Mexiquense de Ciencia y Tecnología	0.00	0.00	412,148.82	412,148.82	0.00	0.00
8241	203G000001	030046010101261	1191		Asistencia técnica a la Innovación	0.00	0.00	63,143.55	63,143.55	0.00	0.00
8241	203G000001	030046010101261	1222		Sueldos y salarios comparados al personal eventual	0.00	0.00	30,228.00	30,228.00	0.00	0.00
8241	203G000001	030046010101261	1321		Prima Vacacional	0.00	0.00	8,402.96	8,402.96	0.00	0.00
8241	203G000001	030046010101261	1322		Aguinaldo	0.00	0.00	39,498.11	39,498.11	0.00	0.00
8241	203G000001	030046010101261	1323		Aguinaldo de eventuales	0.00	0.00	17,495.06	17,495.06	0.00	0.00
8241	203G000001	030046010101261	1345		Gratificación	0.00	0.00	127,736.00	127,736.00	0.00	0.00
8241	203G000001	030046010101261	1412		Cuentas de servicio de salud	0.00	0.00	8,112.13	8,112.13	0.00	0.00
8241	203G000001	030046010101261	1413		Cuentas al sistema solidario de reparto	0.00	0.00	6,019.20	6,019.20	0.00	0.00
8241	203G000001	030046010101261	1414		Cuentas del sistema de capitalización individual	0.00	0.00	1,378.13	1,378.13	0.00	0.00
8241	203G000001	030046010101261	1415		Aportaciones para financiar los gastos generales de administración del ISSE	0.00	0.00	709.80	709.80	0.00	0.00
8241	203G000001	030046010101261	1416		Riesgo de trabajo	0.00	0.00	1,022.13	1,022.13	0.00	0.00
8241	203G000001	030046010101261	1511		Cuentas para fondo de retiro	0.00	0.00	302.08	302.08	0.00	0.00
8241	203G000001	030046010101261	1512		Seguro de separación individualizado	0.00	0.00	11,076.59	11,076.59	0.00	0.00
8241	203G000001	030046010101261	1712		Estimulos por puntualidad y asistencia	0.00	0.00	14,762.91	14,762.91	0.00	0.00
8241	203G000001	030046010101261	3171		Servicios de acceso a internet	0.00	0.00	17,510.00	17,510.00	0.00	0.00
8241	203G000001	030046010101261	3221		Arrendamiento de edificios y locales	0.00	0.00	10,000.00	10,000.00	0.00	0.00
8241	203G000001	030046010101261	3363		Servicios de impresiones de documentos	0.00	0.00	22,736.00	22,736.00	0.00	0.00
8241	203G000001	030046010101261	3381		Servicios de vigilancia	0.00	0.00	9,880.00	9,880.00	0.00	0.00
8241	203G000001	030046010101261	3551		Reparación y mantenimiento de vehículos terrestres, aereos y lactantes	0.00	0.00	15,851.17	15,851.17	0.00	0.00
8241	203G000001	030046010101261	3591		Servicios de lavandería, limpieza e higiene	0.00	0.00	3,419.00	3,419.00	0.00	0.00
8241	203G000001	030046010101261	3591		Servicios de turnigación	0.00	0.00	1,508.00	1,508.00	0.00	0.00
8241	203G000001	030046010101261	3721		Gastos de traslado por vía terrestre	0.00	0.00	540.00	540.00	0.00	0.00
8241	203G000001	030046010101261	3751		Valores nacionales	0.00	0.00	0.00	0.00	0.00	0.00
8241	203G000001	030046010101261	3791		Otros servicios de traslado y hospedaje	0.00	0.00	579.00	579.00	0.00	0.00
8241	203G000001	030046010101261	3962		Gastos de servicios menores	0.00	0.00	239.00	239.00	0.00	0.00
8241	203G000001	030046010101261	1131		Consejo Mexiquense de Ciencia y Tecnología	0.00	0.00	810,412.02	1,119,412.02	0.00	0.00
8241	203G000001	030046010101261	1131		Financiamiento, divulgación y difusión de la ciencia y la tecnología	0.00	0.00	136,324.15	136,324.15	0.00	0.00
8241	203G000001	030046010101261	1222		Sueldos y salarios comparados al personal eventual	0.00	0.00	37,985.80	37,985.80	0.00	0.00
8241	203G000001	030046010101261	1311		Prima por año de servicio	0.00	0.00	255.00	255.00	0.00	0.00
8241	203G000001	030046010101261	1331		Prima Vacacional	0.00	0.00	47,150.28	47,150.28	0.00	0.00




COMECYT

BALANZA DE COMPROBACIÓN DETALLADA

AL 31 DE DICIEMBRE DE 2017

CTA	SUBCUENTA	SSUBCITA	SSSCIA	SSSSCIA	NOMBRE DE LA CUENTA	SALDO INICIAL		MOVIMIENTOS DEL MES		SALDO FINAL	
						DEBE	HABER	DEBE	HABER	DEBE	HABER
8241	203G000001	030040101021261	1322		Aguinaldo	0.00	0.00	66,387.58	66,387.58	0.00	0.00
8241	203G000001	030040101021261	1323		Aguinaldo de eventuales	0.00	0.00	17,485.06	17,485.06	0.00	0.00
8241	203G000001	030040101021261	1344		Compensación por ratulación	0.00	0.00	4,219.15	4,219.15	0.00	0.00
8241	203G000001	030040101021261	1346		Gratificación	0.00	0.00	321,536.40	321,536.40	0.00	0.00
8241	203G000001	030040101021261	1412		Cuotas de servicio de salud	0.00	0.00	17,327.13	17,327.13	0.00	0.00
8241	203G000001	030040101021261	1413		Cuotas al sistema solidario de reparto	0.00	0.00	12,856.67	12,856.67	0.00	0.00
8241	203G000001	030040101021261	1414		Cuotas del sistema de capitalización individual	0.00	0.00	3,205.53	3,205.53	0.00	0.00
8241	203G000001	030040101021261	1415		Aportaciones para financiar los gastos generales de administración del ISSE	0.00	0.00	1,516.09	1,516.09	0.00	0.00
8241	203G000001	030040101021261	1416		Riesgo de trabajo	0.00	0.00	2,183.15	2,183.15	0.00	0.00
8241	203G000001	030040101021261	1511		Cuotas para fondo de retiro	0.00	0.00	825.46	825.46	0.00	0.00
8241	203G000001	030040101021261	1512		Seguro de separación individualizado	0.00	0.00	15,177.17	15,177.17	0.00	0.00
8241	203G000001	030040101021261	1512		Seguro de separación individualizado	0.00	0.00	1,872.00	1,872.00	0.00	0.00
8241	203G000001	030040101021261	1585		Despensa	0.00	0.00	40,707.89	40,707.89	0.00	0.00
8241	203G000001	030040101021261	1712		Estímulos por puntualidad y asistencia	0.00	0.00	5,243.00	5,243.00	0.00	0.00
8241	203G000001	030040101021261	3171		Servicios de acceso a Internet	0.00	0.00	17,510.00	17,510.00	0.00	0.00
8241	203G000001	030040101021261	3221		Arrendamiento de edificios y locales	0.00	0.00	308,000.00	308,000.00	0.00	0.00
8241	203G000001	030040101021261	3363		Servicios de impresiones de documentos oficiales	309,000.00	0.00	0.00	0.00	0.00	0.00
8241	203G000001	030040101021261	3381		Servicios de vigilancia	0.00	0.00	9,882.56	9,882.56	0.00	0.00
8241	203G000001	030040101021261	3381		Reparación, instalación y mantenimiento de bienes informáticos, periféricos	0.00	0.00	30,627.48	30,627.48	0.00	0.00
8241	203G000001	030040101021261	3381		Reparación y mantenimiento de vehículos terrestres, aereos y lacustres	0.00	0.00	13,028.48	13,028.48	0.00	0.00
8241	203G000001	030040101021261	3381		Servicios de fumigación	0.00	0.00	3,423.99	3,423.99	0.00	0.00
8241	203G000001	030040101021261	3381		Servicios de lavandería, limpieza e higiene	0.00	0.00	1,508.00	1,508.00	0.00	0.00
8241	203G000001	030040101021261	3381		Otros servicios de traslado y hospedaje	0.00	0.00	1,714.00	1,714.00	0.00	0.00
8241	203G000001	030040101021261	3791		Gastos de servicios menores	0.00	0.00	650.00	650.00	0.00	0.00
8242	203G000001	030040101021261	3982		Presupuesto de Egresos Comprometido de Transferencias, Asignaciones, Subsidios y Otras Ayudas	0.00	0.00	20,111,956.39	20,111,956.39	0.00	0.00
8242	203G000001	030040101011261			Consejo Mexiquense de Ciencia y Tecnología	0.00	0.00	20,111,956.39	20,111,956.39	0.00	0.00
8242	203G000001	030040101011261			Consejo Mexiquense de Ciencia y Tecnología Formento a la Investigación científica y formación de recursos humanos	0.00	0.00	19,973,631.62	19,973,631.62	0.00	0.00
8242	203G000001	030040101011261	4393		Subsidios para capacitación y becas	0.00	0.00	18,208,327.32	18,208,327.32	0.00	0.00
8242	203G000001	030040101011261	4414		Gastos por servicios de traslado de personas	0.00	0.00	66,117.00	66,117.00	0.00	0.00
8242	203G000001	030040101011261	4431		Instituciones educativas	0.00	0.00	89,187.30	89,187.30	0.00	0.00
8242	203G000001	030040101011261	4432		Prestios, recompensas y pensión reactiva estudiantil	0.00	0.00	1,610,000.00	1,610,000.00	0.00	0.00
8242	203G000001	030040101011261			Consejo Mexiquense de Ciencia y Tecnología Asistencia técnica a la innovación	0.00	0.00	138,324.77	138,324.77	0.00	0.00
8242	203G000001	030040101011261	4393		Subsidios para capacitación y becas	0.00	0.00	138,324.77	138,324.77	0.00	0.00



COMECYT

BALANZA DE COMPROBACIÓN DETALLADA

AL 31 DE DICIEMBRE DE 2017

C/TA	SUBCUENTA	SSUBCUENTA	SSSOCIA	SSSSOCIA	NOMBRE DE LA CUENTA	SALDO INICIAL		MOVIMIENTOS DEL MES		SALDO FINAL	
						DEBE	HABER	DEBE	HABER	DEBE	HABER
8251	203G000001				Presupuesto de Egresos Devengado de Gastos de Funcionamiento	667,628.98	0.00	3,880,714.41	4,548,343.39	0.00	0.00
8251	203G000001	010304010101281			Consejo Mexiquense de Ciencia y Tecnología	667,628.98	0.00	3,880,714.41	4,548,343.39	0.00	0.00
8251	203G000001	010304010101281			Fiscalización, control y evaluación interna de la gestión pública	0.00	0.00	137,123.83	137,123.83	0.00	0.00
8251	203G000001	010304010101281	1131		Sueldo base	0.00	0.00	36,441.00	36,441.00	0.00	0.00
8251	203G000001	010304010101281	1321		Prima Vacacional	0.00	0.00	11,007.81	11,007.81	0.00	0.00
8251	203G000001	010304010101281	1322		Aguinaldo	0.00	0.00	35,225.00	35,225.00	0.00	0.00
8251	203G000001	010304010101281	1344		Compensación por revaluación	0.00	0.00	1,858.20	1,858.20	0.00	0.00
8251	203G000001	010304010101281	1346		Gratificación	0.00	0.00	37,165.60	37,165.60	0.00	0.00
8251	203G000001	010304010101281	1412		Cuotas de servicio de salud	0.00	0.00	5,729.68	5,729.68	0.00	0.00
8251	203G000001	010304010101281	1413		Cuotas al sistema solicitante de reparto	0.00	0.00	4,251.40	4,251.40	0.00	0.00
8251	203G000001	010304010101281	1414		Cuotas del sistema de capitalización individual	0.00	0.00	1,059.98	1,059.98	0.00	0.00
8251	203G000001	010304010101281	1415		Aportaciones para financiar los gastos generales de administración del ISSSE	0.00	0.00	501.32	501.32	0.00	0.00
8251	203G000001	010304010101281	1416		Riesgo de trabajo	0.00	0.00	721.92	721.92	0.00	0.00
8251	203G000001	010304010101281	1511		Cuotas para fondo de retiro	0.00	0.00	243.42	243.42	0.00	0.00
8251	203G000001	010304010101281	1512		Seguro de separación individualizado	0.00	0.00	1,446.34	1,446.34	0.00	0.00
8251	203G000001	010304010101281	1595		Despensa	0.00	0.00	836.00	836.00	0.00	0.00
8251	203G000001	010304010101281	1712		Estímulos por puntualidad y asistencia	0.00	0.00	636.18	636.18	0.00	0.00
8251	203G000001	030301010101281			Consejo Mexiquense de Ciencia y Tecnología Fomento a la Investigación científica y formación de recursos humanos	42,296.50	0.00	661,173.41	703,469.91	0.00	0.00
8251	203G000001	030301010101281	1131		Sueldo base	0.00	0.00	137,544.75	137,544.75	0.00	0.00
8251	203G000001	030301010101281	1222		Sueldos y salarios compactados al personal eventual	0.00	0.00	49,220.90	49,220.90	0.00	0.00
8251	203G000001	030301010101281	1311		Prima por año de servicio	0.00	0.00	255.00	255.00	0.00	0.00
8251	203G000001	030301010101281	1321		Prima Vacacional	0.00	0.00	28,149.29	28,149.29	0.00	0.00
8251	203G000001	030301010101281	1322		Aguinaldo	0.00	0.00	48,227.98	48,227.98	0.00	0.00
8251	203G000001	030301010101281	1323		Aguinaldo de eventuales	0.00	0.00	23,856.90	23,856.90	0.00	0.00
8251	203G000001	030301010101281	1344		Compensación por revaluación	0.00	0.00	1,827.20	1,827.20	0.00	0.00
8251	203G000001	030301010101281	1346		Gratificación	0.00	0.00	205,899.85	205,899.85	0.00	0.00
8251	203G000001	030301010101281	1412		Cuotas de servicio de salud	0.00	0.00	22,766.02	22,766.02	0.00	0.00
8251	203G000001	030301010101281	1413		Cuotas al sistema solicitante de reparto	0.00	0.00	16,892.35	16,892.35	0.00	0.00
8251	203G000001	030301010101281	1414		Cuotas del sistema de capitalización individual	0.00	0.00	4,211.71	4,211.71	0.00	0.00
8251	203G000001	030301010101281	1415		Aportaciones para financiar los gastos generales de administración del ISSSE	0.00	0.00	1,991.97	1,991.97	0.00	0.00
8251	203G000001	030301010101281	1416		Riesgo de trabajo	0.00	0.00	2,868.50	2,868.50	0.00	0.00
8251	203G000001	030301010101281	1511		Cuotas para fondo de retiro	0.00	0.00	420.06	420.06	0.00	0.00
8251	203G000001	030301010101281	1512		Seguro de separación individualizado	0.00	0.00	14,948.21	14,948.21	0.00	0.00




COMECYT

BALANZA DE COMPROBACION DETALLADA

AL 31 DE DICIEMBRE DE 2017

CIA	SUBCUENTA	SUBSCTA	SSSCTA	SSSSCTA	NOMBRE DE LA CUENTA	SALDO INICIAL		MOVIMIENTOS DEL MES		SALDO FINAL	
						DEBE	HABER	DEBE	HABER	DEBE	HABER
8251	203G000001	0300010101261	1596		Despensa	0.00	0.00	836.00	836.00	0.00	0.00
8251	203G000001	0300010101261	1711		Reconocimiento a servidores publicos	0.00	0.00	15,098.00	15,098.00	0.00	0.00
8251	203G000001	0300010101261	1712		Estimulos por puntualidad y asistencia	0.00	0.00	20,529.40	20,529.40	0.00	0.00
8251	203G000001	0300010101261	3141		Servicio de telefonía convencional	0.00	0.00	10,172.00	10,172.00	0.00	0.00
8251	203G000001	0300010101261	3171		Servicios de acceso a Internet	0.00	0.00	6,815.00	6,815.00	0.00	0.00
8251	203G000001	0300010101261	3221		Arrendamiento de edificios y locales	0.00	0.00	17,510.00	17,510.00	0.00	0.00
8251	203G000001	0300010101261	3361		Servicios de apoyo administrativo y fotocopiado	0.00	0.00	1,000.00	1,000.00	0.00	0.00
8251	203G000001	0300010101261	3383		Servicios de impresiones de documentos oficiales	0.01	0.00	0.00	0.01	0.00	0.00
8251	203G000001	0300010101261	3381		Servicios de vigilancia	19,648.71	0.00	9,880.00	29,528.71	0.00	0.00
8251	203G000001	0300010101261	3561		Reparación y mantenimiento de vehículos terrestres, aereos y flotas	16,504.78	0.00	717.60	17,222.38	0.00	0.00
8251	203G000001	0300010101261	3561		Servicios de lavandería, limpieza e higiene	4,635.00	0.00	3,419.00	8,054.00	0.00	0.00
8251	203G000001	0300010101261	3561		Servicios de fumigación	1,508.00	0.00	1,508.00	3,016.00	0.00	0.00
8251	203G000001	0300010101261	3711		Transportación aérea	0.00	0.00	7,979.00	7,979.00	0.00	0.00
8251	203G000001	0300010101261	3761		Vuelos en el extranjero	0.00	0.00	6,628.72	6,628.72	0.00	0.00
8251	203G000001	0300010101261			Consejo Mexiquense de Ciencia y Tecnología Normatividad para el desarrollo de la ciencia y la tecnología	40,141.37	0.00	1,233,679.29	1,273,820.66	0.00	0.00
8251	203G000001	0300010101261	1131		Sueldo base	0.00	0.00	315,288.05	315,288.05	0.00	0.00
8251	203G000001	0300010101261	1222		Sueldos y salarios compactados al personal eventual	0.00	0.00	102,320.70	102,320.70	0.00	0.00
8251	203G000001	0300010101261	1311		Prima por año de servicio	0.00	0.00	1,888.00	1,888.00	0.00	0.00
8251	203G000001	0300010101261	1321		Prima Vacacional	0.00	0.00	72,454.02	72,454.02	0.00	0.00
8251	203G000001	0300010101261	1322		Aguinaldo	0.00	0.00	58,928.64	58,928.64	0.00	0.00
8251	203G000001	0300010101261	1323		Aguinaldo de eventuales	0.00	0.00	51,689.95	51,689.95	0.00	0.00
8251	203G000001	0300010101261	1344		Compensación por reubicación	0.00	0.00	23,586.90	23,586.90	0.00	0.00
8251	203G000001	0300010101261	1346		Graficación	0.00	0.00	341,717.35	341,717.35	0.00	0.00
8251	203G000001	0300010101261	1412		Cuotas de sistema de salud	0.00	0.00	53,496.66	53,496.66	0.00	0.00
8251	203G000001	0300010101261	1413		Cuotas al sistema solvente de reparto	0.00	0.00	39,694.41	39,694.41	0.00	0.00
8251	203G000001	0300010101261	1414		Cuotas del sistema de capitalización individual	0.00	0.00	9,529.06	9,529.06	0.00	0.00
8251	203G000001	0300010101261	1415		Aportaciones para financiar los gastos generales de administración del ISSSE	0.00	0.00	4,680.91	4,680.91	0.00	0.00
8251	203G000001	0300010101261	1416		Riesgo de trabajo	0.00	0.00	6,740.41	6,740.41	0.00	0.00
8251	203G000001	0300010101261	1511		Cuotas para fondo de retiro	0.00	0.00	2,486.64	2,486.64	0.00	0.00
8251	203G000001	0300010101261	1512		Seguro de separación individualizado	0.00	0.00	30,685.42	30,685.42	0.00	0.00
8251	203G000001	0300010101261	1596		Despensa	0.00	0.00	9,614.00	9,614.00	0.00	0.00
8251	203G000001	0300010101261	1712		Estimulos por puntualidad y asistencia	0.00	0.00	72,475.89	72,475.89	0.00	0.00
8251	203G000001	0300010101261	2461		Material eléctrico y electrónico	71.80	0.00	0.00	71.80	0.00	0.00
8251	203G000001	0300010101261	2461		Materiales de construcción	0.00	0.00	71.80	71.80	0.00	0.00




COMECTY

BALANZA DE COMPROBACIÓN DETALLADA

AL 31 DE DICIEMBRE DE 2017

CITA	SUBCUENTA	SSUBCITA	SSSCIA	SSSSCIA	NOMBRE DE LA CUENTA	SALDO INICIAL		MOVIMIENTOS DEL MES		SALDO FINAL	
						DEBE	HABER	DEBE	HABER	DEBE	HABER
8251	203G000001	03080101021281	2941		Refacciones y accesorios para equipo de cómputo	1,749.00	0.00	1,749.00	3,498.00	0.00	0.00
8251	203G000001	03080101021281	2961		Refacciones y accesorios menores para equipo de transporte	0.00	0.00	499.90	499.90	0.00	0.00
8251	203G000001	03080101021281	3171		Servicios de acceso a Internet	0.00	0.00	10,000.00	10,000.00	0.00	0.00
8251	203G000001	03080101021281	3221		Arrendamiento de edificios y locales	0.00	0.00	339.98	339.98	0.00	0.00
8251	203G000001	03080101021281	3391		Servicios de vigilancia	22,315.39	0.00	9,880.00	32,195.39	0.00	0.00
8251	203G000001	03080101021281	3411		Servicios bancarios y financieros	0.00	0.00	3,431.28	3,431.28	0.00	0.00
8251	203G000001	03080101021281	3831		Reparación, instalación y mantenimiento de bienes informáticos, microfilmac	0.00	0.00	0.00	0.00	0.00	0.00
8251	203G000001	03080101021281	3951		Reparación y mantenimiento de vehículos terrestres, aéreos y lacustres	10,157.18	0.00	0.00	10,157.18	0.00	0.00
8251	203G000001	03080101021281	3961		Servicios de lavandería, limpieza e higiene	0.00	0.00	3,419.00	3,419.00	0.00	0.00
8251	203G000001	03080101021281	3991		Servicios de fumigación	1,508.00	0.00	1,508.00	3,016.00	0.00	0.00
8251	203G000001	03080101021281	3721		Gastos de traslado por vía terrestre	540.00	0.00	0.00	540.00	0.00	0.00
8251	203G000001	03080101021281	3791		Otros servicios de traslado y hospedaje	3,373.00	0.00	3,729.00	7,102.00	0.00	0.00
8251	203G000001	03080101021281	3992		Gastos de servicios menores	427.00	0.00	1,764.32	2,191.32	0.00	0.00
8251	203G000001	0308020101051281	1131		Consejo Mexiquense de Ciencia y Tecnología Desarrollo Tecnológico y Vinculación	30,525.88	0.00	362,914.04	393,439.92	0.00	0.00
8251	203G000001	0308020101051281	1131		Sueldo base	0.00	0.00	105,901.00	105,901.00	0.00	0.00
8251	203G000001	0308020101051281	1311		Prima por año de servicio	0.00	0.00	749.00	749.00	0.00	0.00
8251	203G000001	0308020101051281	1331		Prima vacacional	0.00	0.00	37,608.91	37,608.91	0.00	0.00
8251	203G000001	0308020101051281	1344		Compensación por revaluación	0.00	0.00	3,290.05	3,290.05	0.00	0.00
8251	203G000001	0308020101051281	1345		Gratificación	0.00	0.00	67,859.85	67,859.85	0.00	0.00
8251	203G000001	0308020101051281	1412		Cuotas de servicio de salud	0.00	0.00	14,155.24	14,155.24	0.00	0.00
8251	203G000001	0308020101051281	1413		Cuotas al sistema solidario de reparto	0.00	0.00	10,503.15	10,503.15	0.00	0.00
8251	203G000001	0308020101051281	1414		Cuotas del sistema de capitalización individual	0.00	0.00	2,618.74	2,618.74	0.00	0.00
8251	203G000001	0308020101051281	1415		Aportaciones para financiar los gastos generales de administración del ISSE	0.00	0.00	1,238.57	1,238.57	0.00	0.00
8251	203G000001	0308020101051281	1416		Riesgo de trabajo	0.00	0.00	1,793.51	1,793.51	0.00	0.00
8251	203G000001	0308020101051281	1511		Cuotas para fondo de retiro	0.00	0.00	279.96	279.96	0.00	0.00
8251	203G000001	0308020101051281	1512		Seguro de separación individualizado	0.00	0.00	11,857.20	11,857.20	0.00	0.00
8251	203G000001	0308020101051281	1595		Despensa	0.00	0.00	1,254.00	1,254.00	0.00	0.00
8251	203G000001	0308020101051281	1712		Estimulas por puntualidad y asistencia	0.00	0.00	14,048.33	14,048.33	0.00	0.00
8251	203G000001	0308020101051281	3221		Arrendamiento de edificios y locales	0.00	0.00	17,510.00	17,510.00	0.00	0.00
8251	203G000001	0308020101051281	3271		Arrendamiento de activos intangibles	6,890.40	0.00	0.00	6,890.40	0.00	0.00
8251	203G000001	0308020101051281	3391		Servicios de apoyo administrativo y fotocopiado	0.00	0.00	1,003.96	1,003.96	0.00	0.00
8251	203G000001	0308020101051281	3393		Servicios de impresiones de documentos oficiales	0.00	0.00	43,627.60	43,627.60	0.00	0.00
8251	203G000001	0308020101051281	3381		Servicios de vigilancia	2,479.48	0.00	9,880.00	12,359.48	0.00	0.00
8251	203G000001	0308020101051281	3851		Reparación y mantenimiento de vehículos terrestres, aéreos y lacustres	4,635.00	0.00	0.00	4,635.00	0.00	0.00



COMECYT

BALANZA DE COMPROBACIÓN DETALLADA

AL 31 DE DICIEMBRE DE 2017

C/TA	SUBCUENTA	SSUBC/TA	SSSC/TA	SSSSC/TA	NOMBRE DE LA CUENTA	SALDO INICIAL		MOVIMIENTOS DEL MES		SALDO FINAL	
						DEBE	HABER	DEBE	HABER	DEBE	HABER
8251	203G000001	03802010101261	3861		Servicios de lavandería, limpieza e higiene	4,635.00	0.00	3,419.00	8,054.00	0.00	0.00
8251	203G000001	03802010101261	3861		Servicios de fumigación	1,508.00	0.00	1,508.00	3,016.00	0.00	0.00
8251	203G000001	03802010101261	3812		Publicaciones oficiales y de información en general para difusión	0.00	0.00	12,817.97	12,817.97	0.00	0.00
8251	203G000001	03802010101261	3791		Otros servicios de traslado y hospedaje	78.00	0.00	0.00	78.00	0.00	0.00
8251	203G000001	03802010101261	3831		Congresos y convenciones	10,300.00	0.00	0.00	10,300.00	0.00	0.00
8251	203G000001	03804010101261			Consejo Mexiquense de Ciencia y Tecnología	169,207.49	0.00	412,076.82	581,284.31	0.00	0.00
8251	203G000001	03804010101261	1131		Asistencia técnica a la innovación	0.00	0.00	63,143.55	63,143.55	0.00	0.00
8251	203G000001	03804010101261	1222		Sueldo base	0.00	0.00	30,228.00	30,228.00	0.00	0.00
8251	203G000001	03804010101261	1321		Sueldos y salarios compensados al personal eventual	0.00	0.00	8,402.96	8,402.96	0.00	0.00
8251	203G000001	03804010101261	1322		Prima vacacional	0.00	0.00	39,488.11	39,488.11	0.00	0.00
8251	203G000001	03804010101261	1323		Aguinaldo de eventuales	0.00	0.00	17,485.06	17,485.06	0.00	0.00
8251	203G000001	03804010101261	1346		Graficación	0.00	0.00	127,736.00	127,736.00	0.00	0.00
8251	203G000001	03804010101261	1412		Cuentas de servicio de salud	0.00	0.00	8,112.13	8,112.13	0.00	0.00
8251	203G000001	03804010101261	1413		Cuentas al sistema sofofario de repanto	0.00	0.00	6,019.20	6,019.20	0.00	0.00
8251	203G000001	03804010101261	1414		Cuentas del sistema de capitalización individual	0.00	0.00	1,378.13	1,378.13	0.00	0.00
8251	203G000001	03804010101261	1415		Aportaciones para financiar los gastos generales de administración del ISSE	0.00	0.00	709.80	709.80	0.00	0.00
8251	203G000001	03804010101261	1416		Riesgo de trabajo	0.00	0.00	1,022.13	1,022.13	0.00	0.00
8251	203G000001	03804010101261	1511		Cuentas para fondo de retiro	0.00	0.00	302.08	302.08	0.00	0.00
8251	203G000001	03804010101261	1512		Seguro de separación individualizado	0.00	0.00	11,076.59	11,076.59	0.00	0.00
8251	203G000001	03804010101261	1712		Estímulos por puntualidad y asistencia	0.00	0.00	14,762.81	14,762.81	0.00	0.00
8251	203G000001	03804010101261	3171		Servicios de acceso a Internet	0.00	0.00	10,000.00	10,000.00	0.00	0.00
8251	203G000001	03804010101261	3221		Arrendamiento de edificios y locales	0.00	0.00	17,510.00	17,510.00	0.00	0.00
8251	203G000001	03804010101261	3311		Asesorías asociadas a convenios o acuerdos	136,880.00	0.00	0.00	136,880.00	0.00	0.00
8251	203G000001	03804010101261	3361		Servicios de apoyo administrativo y fotocopiado	1,000.00	0.00	0.00	1,000.00	0.00	0.00
8251	203G000001	03804010101261	3363		Servicios de impresiones de documentos oficiales	0.00	0.00	22,736.00	22,736.00	0.00	0.00
8251	203G000001	03804010101261	3361		Servicios de vigilancia	2,479.48	0.00	9,880.00	12,359.48	0.00	0.00
8251	203G000001	03804010101261	3551		Reparación y mantenimiento de vehículos terrestres, aereos y lacustres	2,060.00	0.00	15,851.17	17,911.17	0.00	0.00
8251	203G000001	03804010101261	3581		Servicios de lavandería, limpieza e higiene	4,635.00	0.00	3,419.00	8,054.00	0.00	0.00
8251	203G000001	03804010101261	3591		Servicios de fumigación	1,508.00	0.00	1,508.00	3,016.00	0.00	0.00
8251	203G000001	03804010101261	3721		Gastos de traslado por vía terrestre	0.00	0.00	540.00	540.00	0.00	0.00
8251	203G000001	03804010101261	3791		Otros servicios de traslado y hospedaje	0.00	0.00	579.00	579.00	0.00	0.00
8251	203G000001	03804010101261	3831		Congresos y convenciones	20,800.00	0.00	0.00	20,800.00	0.00	0.00
8251	203G000001	03804010101261	3892		Gastos de servicios menores	45.00	0.00	167.00	212.00	0.00	0.00




COMECYT

BALANZA DE COMPROBACIÓN DETALLADA

AL 31 DE DICIEMBRE DE 2017

CTA	SUBCUENTA	SSUBCITA	SSSCCTA	SSSSCCTA	NOMBRE DE LA CUENTA	SALDO INICIAL		MOVIMIENTOS DEL MES		SALDO FINAL	
						DEBE	HABER	DEBE	HABER	DEBE	HABER
8251	203G000001	03080401021281			Consejo Mexiquense de Ciencia y Tecnología Financiamiento, divulgación y difusión de la ciencia y la tecnología	385,457.74	0.00	1,073,747.02	1,459,204.76	0.00	0.00
8251	203G000001	03080401021281	1131		Salario base	0.00	0.00	136,324.15	136,324.15	0.00	0.00
8251	203G000001	03080401021281	1222		Sueldos y salarios compensados al personal eventual	0.00	0.00	37,985.80	37,985.80	0.00	0.00
8251	203G000001	03080401021281	1311		Prima por año de servicio	0.00	0.00	255.00	255.00	0.00	0.00
8251	203G000001	03080401021281	1321		Prima vacacional	0.00	0.00	47,150.28	47,150.28	0.00	0.00
8251	203G000001	03080401021281	1322		Aguinaldo	0.00	0.00	66,387.58	66,387.58	0.00	0.00
8251	203G000001	03080401021281	1323		Aguinaldo de eventuales	0.00	0.00	17,485.06	17,485.06	0.00	0.00
8251	203G000001	03080401021281	1344		Compensación por rehabilitación	0.00	0.00	4,219.15	4,219.15	0.00	0.00
8251	203G000001	03080401021281	1346		Gratificación	0.00	0.00	321,536.40	321,536.40	0.00	0.00
8251	203G000001	03080401021281	1412		Cuotas de servicio de salud	0.00	0.00	17,327.13	17,327.13	0.00	0.00
8251	203G000001	03080401021281	1413		Cuotas al sistema solidario de reparto	0.00	0.00	12,856.67	12,856.67	0.00	0.00
8251	203G000001	03080401021281	1414		Aportaciones para financiar los gastos generales de administración del ISSE	0.00	0.00	1,516.09	1,516.09	0.00	0.00
8251	203G000001	03080401021281	1415		Cuotas para fondo de retiro	0.00	0.00	2,183.15	2,183.15	0.00	0.00
8251	203G000001	03080401021281	1416		Riesgo de trabajo	0.00	0.00	825.46	825.46	0.00	0.00
8251	203G000001	03080401021281	1511		Seguro de separación individualizado	0.00	0.00	15,177.17	15,177.17	0.00	0.00
8251	203G000001	03080401021281	1512		Despensa	0.00	0.00	1,672.00	1,672.00	0.00	0.00
8251	203G000001	03080401021281	1512		Estrimulos por puntualidad y asistencia	0.00	0.00	40,707.88	40,707.88	0.00	0.00
8251	203G000001	03080401021281	1712		Servicios de acceso a Internet	0.00	0.00	5,243.00	5,243.00	0.00	0.00
8251	203G000001	03080401021281	3171		Servicios de vigilancia	2,473.49	0.00	9,882.56	12,356.05	0.00	0.00
8251	203G000001	03080401021281	3381		Reparación, instalación y mantenimiento de bienes informáticos, microfilmac	0.00	0.00	30,827.48	30,827.48	0.00	0.00
8251	203G000001	03080401021281	3531		Reparación y mantenimiento de vehículos terrestres, autos y lacasites	0.00	0.00	11,518.48	11,518.48	0.00	0.00
8251	203G000001	03080401021281	3581		Servicios de lavandería, limpieza y higiene	3,194.39	0.00	3,423.39	6,618.98	0.00	0.00
8251	203G000001	03080401021281	3581		Servicios de fundación	1,508.00	0.00	1,508.00	3,016.00	0.00	0.00
8251	203G000001	03080401021281	3611		Gastos de publicidad y propaganda	226,310.00	0.00	0.00	226,310.00	0.00	0.00
8251	203G000001	03080401021281	3641		Servicios de fotografía	20,566.80	0.00	0.00	20,566.80	0.00	0.00
8251	203G000001	03080401021281	3791		Otros servicios de traslado y hospedaje	0.00	0.00	1,318.00	-1,318.00	0.00	0.00
8251	203G000001	03080401021281	3841		Exposiciones y ferias	0.00	0.00	0.00	0.00	0.00	0.00
8251	203G000001	03080401021281	3892		Gastos de servicios menores	399.00	0.00	251.00	650.00	0.00	0.00




COMECYT

BALANZA DE COMPROBACIÓN DETALLADA

AL 31 DE DICIEMBRE DE 2017

CTA	SUBCUENTA	SSUBCuenta	SSSCIA	SSSSCIA	NOMBRE DE LA CUENTA	SALDO INICIAL		MOVIMIENTOS DEL MES		SALDO FINAL	
						DEBE	HABER	DEBE	HABER	DEBE	HABER
8252					Presupuesto de Egresos Devengado de Transferencias, Asignaciones, Subsidios y Otras Ayudas	49,065,581.21	0.00	19,432,858.39	68,498,437.60	0.00	0.00
8252	203G00001	03000101011261			Consejo Mexiquense de Ciencia y Tecnología	49,065,581.21	0.00	19,432,858.39	68,498,437.60	0.00	0.00
8252	203G00001	03000101011261			Consejo Mexiquense de Ciencia y Tecnología Fomento a la Investigación Científica y Formación de Recursos Humanos	18,098,278.97	0.00	19,294,531.62	37,392,810.59	0.00	0.00
8252	203G00001	03000101011261			Subsidios para capacitación y becas	17,552,478.97	0.00	17,558,327.32	35,110,806.29	0.00	0.00
8252	203G00001	03000101011261			Gastos por servicios de traslado de personas	455,800.00	0.00	37,017.00	492,817.00	0.00	0.00
8252	203G00001	03000101011261			Instituciones educativas	80,000.00	0.00	89,187.30	169,187.30	0.00	0.00
8252	203G00001	03000101011261			Prerrogas, recompensas y pensión incremental estudiantil	0.00	0.00	1,610,000.00	1,610,000.00	0.00	0.00
8252	203G00001	03000101011261			Consejo Mexiquense de Ciencia y Tecnología Desarrollo tecnológico y vinculación	10,532,213.34	0.00	0.00	10,532,213.34	0.00	0.00
8252	203G00001	03000101011261			Subsidios a la producción	10,532,213.34	0.00	0.00	10,532,213.34	0.00	0.00
8252	203G00001	03000101011261			Asistencia técnica a la investigación	8,900,511.90	0.00	138,324.77	9,038,836.67	0.00	0.00
8252	203G00001	03000101011261			Subsidios a la producción	8,900,511.90	0.00	0.00	8,900,511.90	0.00	0.00
8252	203G00001	03000101011261			Subsidios para capacitación y becas	0.00	0.00	138,324.77	138,324.77	0.00	0.00
8252	203G00001	03000101011261			Consejo Mexiquense de Ciencia y Tecnología Financiamiento, divulgación y difusión de la ciencia y la tecnología	11,542,577.00	0.00	0.00	11,542,577.00	0.00	0.00
8252	203G00001	03000101011261			Subsidios a Relaciones Privadas y estatales	10,792,577.00	0.00	0.00	10,792,577.00	0.00	0.00
8252	203G00001	03000101011261			Presupuesto de Egresos Devengado de Obra Pública	750,000.00	0.00	0.00	750,000.00	0.00	0.00
8255					Presupuesto de Egresos Devengado de Obra Pública	119,629,406.00	0.00	0.00	119,629,406.00	0.00	0.00
8255	203G00001	03000101011261			Consejo Mexiquense de Ciencia y Tecnología Financiamiento, divulgación y difusión de la ciencia y la tecnología	119,629,406.00	0.00	0.00	119,629,406.00	0.00	0.00
8255	203G00001	03000101011261			Otra estatal o municipal	119,629,406.00	0.00	0.00	119,629,406.00	0.00	0.00
8271					Presupuesto de Egresos Pagado de Gastos de Funcionamiento	39,023,371.82	0.00	4,539,661.59	43,563,033.41	0.00	0.00
8271	203G00001	01030401011261			Consejo Mexiquense de Ciencia y Tecnología Fiscalización, control y evaluación interna de la gestión pública	665,022.53	0.00	137,123.83	802,126.36	0.00	0.00
8271	203G00001	01030401011261			Subsidio base	384,711.00	0.00	36,441.00	421,152.00	0.00	0.00
8271	203G00001	01030401011261			Prima por año de servicio	122.50	0.00	0.00	122.50	0.00	0.00
8271	203G00001	01030401011261			Prima vacacional	14,208.71	0.00	11,007.81	25,216.52	0.00	0.00
8271	203G00001	01030401011261			Aguinaldo	31,126.52	0.00	35,225.00	66,351.52	0.00	0.00
8271	203G00001	01030401011261			Vacaciones no disfrutadas por finiquito	3,970.87	0.00	0.00	3,970.87	0.00	0.00
8271	203G00001	01030401011261			Compensación por retribulación	17,959.90	0.00	1,858.20	18,818.10	0.00	0.00
8271	203G00001	01030401011261			Gratificación	48,848.43	0.00	37,165.60	86,015.03	0.00	0.00
8271	203G00001	01030401011261			Gratificación por conuento	25,583.15	0.00	0.00	25,583.15	0.00	0.00




COMECYT

BALANZA DE COMPROBACIÓN DETALLADA

AL 31 DE DICIEMBRE DE 2017

CJA	SUBCuenta	SSUBCJA	SSSCTA	SSSSCTA	NOMBRE DE LA CUENTA	SALDO INICIAL		MOVIMIENTOS DEL MES		SALDO FINAL	
						DEBE	HABER	DEBE	HABER	DEBE	HABER
8271	203G000001	010304010101281	1347		Gratificación por productividad	2,137.50	0.00	0.00	0.00	2,137.50	0.00
8271	203G000001	010304010101281	1412		Cuentas de servicio de salud	51,601.58	0.00	5,729.66	0.00	57,331.24	0.00
8271	203G000001	010304010101281	1413		Cuentas al sistema salafrio de reparo	38,288.26	0.00	4,251.40	0.00	42,539.66	0.00
8271	203G000001	010304010101281	1414		Cuentas del sistema de capitalización individual	9,546.20	0.00	1,059.98	0.00	10,606.18	0.00
8271	203G000001	010304010101281	1415		Aportaciones para financiar los gastos generales de administración del ISSE	4,460.22	0.00	501.32	0.00	4,961.54	0.00
8271	203G000001	010304010101281	1416		Riesgo de trabajo	6,422.79	0.00	721.92	0.00	7,144.71	0.00
8271	203G000001	010304010101281	1511		Cuentas para fondo de retiro	2,265.39	0.00	243.42	0.00	2,508.81	0.00
8271	203G000001	010304010101281	1512		Seguro de separación individualizado	15,508.74	0.00	1,446.34	0.00	17,355.08	0.00
8271	203G000001	010304010101281	1595		Despensa	7,794.50	0.00	836.00	0.00	8,620.50	0.00
8271	203G000001	010304010101281	1712		Estimulos por puntualidad y asistencia	954.27	0.00	636.18	0.00	1,590.45	0.00
8271	203G000001	039801010101281			Consejo Mexiquense de Ciencia y Tecnología Fomento a la Investigación Científica y Formación de Recursos Humanos	9,128,263.06	0.00	703,469.91	0.00	9,831,732.99	0.00
8271	203G000001	039801010101281	1131		Sueldo base	1,586,385.30	0.00	137,544.75	0.00	1,703,930.05	0.00
8271	203G000001	039801010101281	1222		Sueldos y salarios compensados al personal eventual	389,145.05	0.00	49,220.90	0.00	438,365.95	0.00
8271	203G000001	039801010101281	1311		Prima por año de servicio	6,564.00	0.00	255.00	0.00	6,819.00	0.00
8271	203G000001	039801010101281	1321		Prima vacacional	76,675.43	0.00	29,148.29	0.00	104,824.72	0.00
8271	203G000001	039801010101281	1322		Aguinaldo	243,574.42	0.00	48,227.98	0.00	291,802.40	0.00
8271	203G000001	039801010101281	1323		Aguinaldo de eventuales	16,135.12	0.00	23,855.90	0.00	39,992.02	0.00
8271	203G000001	039801010101281	1324		Vacaciones no disfrutadas por filijulio	15,077.89	0.00	0.00	0.00	15,077.89	0.00
8271	203G000001	039801010101281	1344		Compensación por retribulación	25,001.30	0.00	1,827.20	0.00	26,828.50	0.00
8271	203G000001	039801010101281	1345		Gratificación	165,172.21	0.00	205,899.85	0.00	371,072.06	0.00
8271	203G000001	039801010101281	1346		Gratificación por convenio	77,292.37	0.00	0.00	0.00	77,292.37	0.00
8271	203G000001	039801010101281	1347		Gratificación por productividad	2,137.50	0.00	0.00	0.00	2,137.50	0.00
8271	203G000001	039801010101281	1412		Cuentas de servicio de salud	231,601.67	0.00	22,766.02	0.00	254,367.69	0.00
8271	203G000001	039801010101281	1413		Cuentas al sistema solidario de reparo	171,847.91	0.00	16,892.35	0.00	188,740.26	0.00
8271	203G000001	039801010101281	1414		Cuentas del sistema de capitalización individual	42,846.34	0.00	4,211.71	0.00	47,058.05	0.00
8271	203G000001	039801010101281	1415		Aportaciones para financiar los gastos generales de administración del ISSE	20,163.17	0.00	1,991.97	0.00	22,155.14	0.00
8271	203G000001	039801010101281	1416		Riesgo de trabajo	29,020.93	0.00	2,866.50	0.00	31,888.43	0.00
8271	203G000001	039801010101281	1511		Cuentas para fondo de retiro	4,156.32	0.00	420.06	0.00	4,576.38	0.00
8271	203G000001	039801010101281	1512		Seguro de separación individualizado	131,760.72	0.00	14,948.21	0.00	146,708.93	0.00
8271	203G000001	039801010101281	1595		Despensa	9,117.25	0.00	835.00	0.00	9,952.25	0.00
8271	203G000001	039801010101281	1711		Reconocimiento a servidores públicos	0.00	0.00	15,098.00	0.00	15,098.00	0.00
8271	203G000001	039801010101281	1712		Estimulos por puntualidad y asistencia	4,683.36	0.00	20,529.40	0.00	25,212.76	0.00
8271	203G000001	039801010101281	2111		Materiales y utildes de oficina	32,847.00	0.00	0.00	0.00	32,847.00	0.00
8271	203G000001	039801010101281	2141		Materiales y utildes para el procesamiento en equipos y bienes informaticos	46,350.00	0.00	0.00	0.00	46,350.00	0.00




COMECYT

BALANZA DE COMPROBACIÓN DETALLADA

AL 31 DE DICIEMBRE DE 2017

CTA	SUBCUENTA	SSUBCITA	SSSCTA	SSSSCTA	NOMBRE DE LA CUENTA	SALDO INICIAL		MOVIMIENTOS DEL MES		SALDO FINAL	
						DEBE	HABER	DEBE	HABER	DEBE	HABER
8271	203G000001	03080101011281	2161		Materia y enseres de limpieza	2,865.00	0.00	0.00	0.00	2,865.00	0.00
8271	203G000001	03080101011281	2211		Productos alimenticios para personas	11,457.00	0.00	0.00	0.00	11,457.00	0.00
8271	203G000001	03080101011281	2611		Combustibles, lubricantes y aditivos	16,647.00	0.00	0.00	0.00	16,647.00	0.00
8271	203G000001	03080101011281	3111		Servicio de energía eléctrica	25,058.50	0.00	0.00	0.00	25,058.50	0.00
8271	203G000001	03080101011281	3131		Servicio de agua	4,852.00	0.00	0.00	0.00	4,852.00	0.00
8271	203G000001	03080101011281	3141		Servicio de telefonía convencional	10,405.00	0.00	10,172.00	0.00	20,577.00	0.00
8271	203G000001	03080101011281	3171		Servicios de acceso a Internet	28,840.00	0.00	6,815.00	0.00	35,655.00	0.00
8271	203G000001	03080101011281	3221		Arrendamiento de edificios y locales	188,480.00	0.00	17,510.00	0.00	204,990.00	0.00
8271	203G000001	03080101011281	3271		Arrendamiento de activos intangibles	6,865.00	0.00	0.00	0.00	6,865.00	0.00
8271	203G000001	03080101011281	3301		Servicios de apoyo administrativo y fotocopiado	3,583.41	0.00	1,000.00	0.00	4,583.41	0.00
8271	203G000001	03080101011281	3303		Servicios de impresiones de documentos oficiales	619,442.80	0.00	0.01	0.00	619,442.81	0.00
8271	203G000001	03080101011281	3391		Servicios de vigilancia	113,457.39	0.00	29,528.71	0.00	142,986.10	0.00
8271	203G000001	03080101011281	3551		Reparación y mantenimiento de vehículos terrestres, aereos y lacustres	16,536.80	0.00	17,222.38	0.00	33,759.18	0.00
8271	203G000001	03080101011281	3561		Servicios de lavandería, limpieza e higiene	29,205.72	0.00	6,054.00	0.00	35,259.72	0.00
8271	203G000001	03080101011281	3591		Servicios de fumigación	14,104.00	0.00	3,016.00	0.00	17,120.00	0.00
8271	203G000001	03080101011281	3711		Transportación aérea	37,852.19	0.00	7,979.00	0.00	45,831.19	0.00
8271	203G000001	03080101011281	3721		Gastos de traslado por vía terrestre	187.50	0.00	0.00	0.00	187.50	0.00
8271	203G000001	03080101011281	3761		Vuelos nacionales	25,852.75	0.00	0.00	0.00	25,852.75	0.00
8271	203G000001	03080101011281	3782		Gastos de hospedaje en territorio nacional	10,577.50	0.00	0.00	0.00	10,577.50	0.00
8271	203G000001	03080101011281	3781		Vuelos en el extranjero	34,100.95	0.00	6,628.72	0.00	40,729.67	0.00
8271	203G000001	03080101011281	3791		Otros servicios de traslado y hospedaje	1,453.00	0.00	0.00	0.00	1,453.00	0.00
8271	203G000001	03080101011281	3821		Gastos de ceremonias oficiales y de orden social	2,900.00	0.00	0.00	0.00	2,900.00	0.00
8271	203G000001	03080101011281	3831		Congresos y convenciones	777,581.93	0.00	0.00	0.00	777,581.93	0.00
8271	203G000001	03080101011281	3841		Exposiciones y ferias	3,764,290.80	0.00	0.00	0.00	3,764,290.80	0.00
8271	203G000001	03080101011281	3822		Otros impuestos y derechos	5,224.50	0.00	0.00	0.00	5,224.50	0.00
8271	203G000001	03080101011281	3862		Impuesto sobre erogaciones por remuneraciones al trabajo personal	54,321.00	0.00	0.00	0.00	54,321.00	0.00
8271	203G000001	03080101011281	3892		Gastos de servicios menores	15,556.28	0.00	0.00	0.00	15,556.28	0.00
8271	203G000001	03080101011281	1131		Sueldo base	4,066,108.85	0.00	315,288.05	0.00	4,381,396.90	0.00
8271	203G000001	03080101011281	1222		Sueldos y salarios computados al personal eventual	1,071,058.45	0.00	102,320.70	0.00	1,173,379.15	0.00
8271	203G000001	03080101011281	1311		Prima por año de servicio	27,412.50	0.00	1,888.00	0.00	29,300.50	0.00
8271	203G000001	03080101011281	1321		Prima vacacional	204,475.80	0.00	72,454.02	0.00	276,929.82	0.00
8271	203G000001	03080101011281	1322		Aguinaldo	645,361.22	0.00	58,925.64	0.00	704,286.86	0.00
8271	203G000001	03080101011281	1323		Aguinaldo de eventuales	52,247.06	0.00	51,689.95	0.00	103,937.01	0.00




COMECYT

BALANZA DE COMPROBACIÓN DETALLADA

AL 31 DE DICIEMBRE DE 2017

CTA	SUBCUENTA	SSUBCITA	SSSCTA	SSSSCTA	NOMBRE DE LA CUENTA	SALDO INICIAL		MOVIMIENTOS DEL MES		SALDO FINAL	
						DEBE	HABER	DEBE	HABER	DEBE	HABER
8271	203G000001	03080101021281	1324		Vencimientos no distribuidos por finiquito	56,932.68	0.00	0.00	0.00	56,932.68	0.00
8271	203G000001	03080101021281	1344		Compensación por retribución	296,691.15	0.00	23,596.90	0.00	322,288.05	0.00
8271	203G000001	03080101021281	1346		Gratificación	1,340,726.88	0.00	341,717.35	0.00	1,682,444.23	0.00
8271	203G000001	03080101021281	1348		Gratificación por convenio	256,753.38	0.00	0.00	0.00	256,753.38	0.00
8271	203G000001	03080101021281	1347		Gratificación por productividad	30,412.50	0.00	0.00	0.00	30,412.50	0.00
8271	203G000001	03080101021281	1412		Cuotas de servicio de salud	578,623.78	0.00	53,496.66	0.00	633,120.44	0.00
8271	203G000001	03080101021281	1413		Cuotas al sistema solidario de reparto	430,079.70	0.00	38,694.41	0.00	468,774.11	0.00
8271	203G000001	03080101021281	1414		Cuotas del sistema de capitalización individual	93,616.00	0.00	9,529.06	0.00	103,145.06	0.00
8271	203G000001	03080101021281	1415		Aportaciones para financiar los gastos generales de administración del ISSE	50,826.83	0.00	4,680.91	0.00	55,507.74	0.00
8271	203G000001	03080101021281	1416		Riesgo de trabajo	73,211.67	0.00	6,740.41	0.00	79,952.08	0.00
8271	203G000001	03080101021281	1441		Seguros y fianzas	22,479.16	0.00	0.00	0.00	22,479.16	0.00
8271	203G000001	03080101021281	1511		Cuotas para fondo de retiro	35,256.25	0.00	2,486.64	0.00	37,742.89	0.00
8271	203G000001	03080101021281	1512		Seguro de separación individualizado	332,894.36	0.00	30,685.42	0.00	363,579.78	0.00
8271	203G000001	03080101021281	1586		Despensa	128,805.50	0.00	9,614.00	0.00	138,419.50	0.00
8271	203G000001	03080101021281	1712		Estimulos por puntualidad y asistencia	70,286.02	0.00	72,475.89	0.00	142,761.91	0.00
8271	203G000001	03080101021281	2111		Materiales y útiles de oficina	48,868.51	0.00	0.00	0.00	48,868.51	0.00
8271	203G000001	03080101021281	2141		Materiales y bienes informáticos	86,531.76	0.00	0.00	0.00	86,531.76	0.00
8271	203G000001	03080101021281	2151		Materiales de información	300.00	0.00	0.00	0.00	300.00	0.00
8271	203G000001	03080101021281	2161		Materiales y enseres de limpieza	23,947.00	0.00	0.00	0.00	23,947.00	0.00
8271	203G000001	03080101021281	2211		Productos alimenticios para personas	54,378.36	0.00	0.00	0.00	54,378.36	0.00
8271	203G000001	03080101021281	2461		Materiales eléctricos y electrónico	6,113.62	0.00	0.00	0.00	6,113.62	0.00
8271	203G000001	03080101021281	2471		Artículos metálicos para la construcción	86.01	0.00	0.00	0.00	86.01	0.00
8271	203G000001	03080101021281	2491		Materiales de construcción	7,514.28	0.00	71.80	0.00	7,586.06	0.00
8271	203G000001	03080101021281	2531		Medicinas y productos farmacéuticos	294.64	0.00	0.00	0.00	294.64	0.00
8271	203G000001	03080101021281	2581		Otros productos químicos	154.00	0.00	0.00	0.00	154.00	0.00
8271	203G000001	03080101021281	2811		Combustibles, lubricantes y aditivos	40,302.00	0.00	0.00	0.00	40,302.00	0.00
8271	203G000001	03080101021281	2911		Refacciones, accesorios y herramientas	198.80	0.00	0.00	0.00	198.80	0.00
8271	203G000001	03080101021281	2921		Refacciones y accesorios menores de edificios	409.00	0.00	0.00	0.00	409.00	0.00
8271	203G000001	03080101021281	2941		Refacciones y accesorios para equipo de campo	1,171.60	0.00	1,749.00	0.00	2,920.60	0.00
8271	203G000001	03080101021281	2961		Refacciones y accesorios menores para equipo de transporte	2,292.78	0.00	499.50	0.00	2,792.28	0.00
8271	203G000001	03080101021281	2992		Otros enseres	7,549.56	0.00	0.00	0.00	7,549.56	0.00
8271	203G000001	03080101021281	3111		Servicio de energía eléctrica	27,002.50	0.00	0.00	0.00	27,002.50	0.00
8271	203G000001	03080101021281	3141		Servicio de telefonía convencional	5,076.77	0.00	0.00	0.00	5,076.77	0.00
8271	203G000001	03080101021281	3171		Servicios de acceso a Internet	32,901.02	0.00	10,000.00	0.00	42,901.02	0.00
8271	203G000001	03080101021281	3221		Arrendamiento de edificios y locales	7,819.84	0.00	339.98	0.00	7,819.82	0.00




COMECTY

BALANZA DE COMPROBACIÓN DETALLADA

AL 31 DE DICIEMBRE DE 2017

CITA	SUBCUESTA	SSUBCITA	SSSCTA	SSSSCITA	NOMBRE DE LA CUENTA	SALDO INICIAL		MOVIMIENTOS DEL MES		SALDO FINAL	
						DEBE	HABER	DEBE	HABER	DEBE	HABER
8271	203G00001	03980101021281	3271		Arrendamiento de activos intangibles	119,552.41	0.00	0.00	0.00	119,552.41	0.00
8271	203G00001	03980101021281	3381		Servicios de apoyo administrativo y fotocopiado	1,545.00	0.00	0.00	0.00	1,545.00	0.00
8271	203G00001	03980101021281	3381		Servicios de vigilancia	24,845.11	0.00	32,195.39	0.00	56,840.50	0.00
8271	203G00001	03980101021281	3411		Servicios bancarios y financieros	290.00	0.00	3,431.28	0.00	3,721.28	0.00
8271	203G00001	03980101021281	3451		Seguros y fianzas	13,672.44	0.00	0.00	0.00	13,672.44	0.00
8271	203G00001	03980101021281	3531		Reparación, instalación y mantenimiento de bienes informáticos, microfilmac	21,542.79	0.00	0.00	0.00	21,542.79	0.00
8271	203G00001	03980101021281	3551		Reparación y mantenimiento de vehículos terrestres, aereos y bucatines	67,720.08	0.00	10,157.18	0.00	77,877.26	0.00
8271	203G00001	03980101021281	3581		Servicios de lavanderia, limpieza e higiene	18,011.00	0.00	3,419.00	0.00	21,430.00	0.00
8271	203G00001	03980101021281	3581		Servicios de fumigación	11,256.00	0.00	3,016.00	0.00	14,272.00	0.00
8271	203G00001	03980101021281	3612		Publicaciones oficiales y de información en general para difusión	5,240.00	0.00	0.00	0.00	5,240.00	0.00
8271	203G00001	03980101021281	3711		Transportación aerea	15,802.35	0.00	0.00	0.00	15,802.35	0.00
8271	203G00001	03980101021281	3721		Gastos de traslado por vía terrestre	2,990.00	0.00	0.00	0.00	2,990.00	0.00
8271	203G00001	03980101021281	3751		Vaticos nacionales	6,084.62	0.00	0.00	0.00	6,084.62	0.00
8271	203G00001	03980101021281	3791		Otros servicios de traslado y hospedaje	23,792.00	0.00	3,729.00	0.00	27,521.00	0.00
8271	203G00001	03980101021281	3822		Otros impuestos y derechos	39,919.08	0.00	0.00	0.00	39,919.08	0.00
8271	203G00001	03980101021281	3882		Impuesto sobre erogaciones por remuneraciones al trabajo personal	127,303.00	0.00	0.00	0.00	127,303.00	0.00
8271	203G00001	03980101021281	3892		Gastos de servicios menores	23,328.85	0.00	1,898.32	0.00	25,227.17	0.00
8271	203G00001	0398020101651281			Consejo Mexiquense de Ciencia y Tecnología Desarrollo Tecnológico y Vinculación	3,679,123.08	0.00	383,361.92	0.00	4,072,485.00	0.00
8271	203G00001	0398020101651281	1131		Sueldo base	1,312,549.85	0.00	105,901.00	0.00	1,418,450.85	0.00
8271	203G00001	0398020101651281	1311		Prima por año de servicio	8,239.00	0.00	749.00	0.00	8,988.00	0.00
8271	203G00001	0398020101651281	1331		Prima vacacional	52,980.03	0.00	37,608.91	0.00	90,588.94	0.00
8271	203G00001	0398020101651281	1322		Aguinaldo	198,606.40	0.00	0.00	0.00	198,606.40	0.00
8271	203G00001	0398020101651281	1324		Vacaciones no disfrutadas por finiquito	2,799.22	0.00	0.00	0.00	2,799.22	0.00
8271	203G00001	0398020101651281	1344		Compensación por restablación	23,164.90	0.00	3,290.05	0.00	26,454.95	0.00
8271	203G00001	0398020101651281	1345		Gratificación	140,073.59	0.00	67,959.85	0.00	207,933.44	0.00
8271	203G00001	0398020101651281	1346		Gratificación por conveño	78,532.97	0.00	0.00	0.00	78,532.97	0.00
8271	203G00001	0398020101651281	1347		Gratificación por productividad	2,175.00	0.00	0.00	0.00	2,175.00	0.00
8271	203G00001	0398020101651281	1412		Cuotas de servicio de salud	152,237.26	0.00	14,155.24	0.00	166,392.50	0.00
8271	203G00001	0398020101651281	1413		Cuotas al sistema solidario de reparto	28,945.72	0.00	10,503.15	0.00	39,448.87	0.00
8271	203G00001	0398020101651281	1414		Cuotas del sistema de capitalización individual	22,545.72	0.00	2,616.74	0.00	25,162.46	0.00
8271	203G00001	0398020101651281	1415		Aportaciones para financiar los gastos generales de administración del ISSE	13,259.97	0.00	1,238.57	0.00	14,498.54	0.00
8271	203G00001	0398020101651281	1416		Riesgo de trabajo	19,075.23	0.00	1,793.51	0.00	20,868.74	0.00
8271	203G00001	0398020101651281	1441		Seguros y fianzas	22,479.16	0.00	0.00	0.00	22,479.16	0.00
8271	203G00001	0398020101651281	1511		Cuotas para fondo de retiro	1,399.80	0.00	279.96	0.00	1,679.76	0.00



COMECYT

BALANZA DE COMPROBACIÓN DETALLADA

AL 31 DE DICIEMBRE DE 2017

CTA	SUBCUENTA	SSUBCFTA	SSSCTA	SSSSCTA	NOMBRE DE LA CUENTA	SALDO INICIAL		MOVIMIENTOS DEL MES		SALDO FINAL	
						DEBE	HABER	DEBE	HABER	DEBE	HABER
8271	203000001	030020101051261	1512		Seguro de separación individualizado	122,901.29	0.00	11,857.20	0.00	134,758.49	0.00
8271	203000001	030020101051261	1595		Despensa	9,117.25	0.00	1,254.00	0.00	10,371.25	0.00
8271	203000001	030020101051261	1712		Estimulos por puntualidad y asistencia	5,803.97	0.00	14,048.33	0.00	19,852.30	0.00
8271	203000001	030020101051261	2111		Materiales y útiles de oficina	50,427.00	0.00	0.00	0.00	50,427.00	0.00
8271	203000001	030020101051261	2141		Materiales y útiles para el procesamiento en equipos y bienes informáticos	62,466.00	0.00	0.00	0.00	62,466.00	0.00
8271	203000001	030020101051261	2161		Materiales y enseres de limpieza	11,457.00	0.00	0.00	0.00	11,457.00	0.00
8271	203000001	030020101051261	2211		Productos alimenticios para personas	87,535.00	0.00	0.00	0.00	87,535.00	0.00
8271	203000001	030020101051261	2611		Combustibles, lubricantes y aditivos	28,224.00	0.00	0.00	0.00	28,224.00	0.00
8271	203000001	030020101051261	3111		Servicio de energía eléctrica	28,978.00	0.00	0.00	0.00	28,978.00	0.00
8271	203000001	030020101051261	3131		Servicio de agua	23,336.00	0.00	0.00	0.00	23,336.00	0.00
8271	203000001	030020101051261	3141		Servicio de telefonía convencional	44,486.00	0.00	0.00	0.00	44,486.00	0.00
8271	203000001	030020101051261	3171		Servicios de acceso a Internet	36,991.98	0.00	0.00	0.00	36,991.98	0.00
8271	203000001	030020101051261	3221		Arrendamiento de edificios y locales	192,610.00	0.00	17,510.00	0.00	210,120.00	0.00
8271	203000001	030020101051261	3271		Arrendamiento de activos Intangibles	49,944.00	0.00	6,990.40	0.00	56,934.40	0.00
8271	203000001	030020101051261	3311		Asesorías asociadas a convenios o acuerdos	145,000.00	0.00	0.00	0.00	145,000.00	0.00
8271	203000001	030020101051261	3361		Servicios de apoyo administrativo y fotocopiado	11,935.74	0.00	1,003.96	0.00	12,939.70	0.00
8271	203000001	030020101051261	3369		Servicios de impresiones de documentos oficiales	119,474.40	0.00	43,627.60	0.00	163,102.00	0.00
8271	203000001	030020101051261	3391		Servicios de vigilancia	118,641.02	0.00	12,359.48	0.00	131,000.50	0.00
8271	203000001	030020101051261	3531		Reparación, instalación y mantenimiento de bienes Informáticos, microfilmac	5,934.51	0.00	0.00	0.00	5,934.51	0.00
8271	203000001	030020101051261	3651		Reparación y mantenimiento de vehículos terrestres, aereos y lacustres	11,951.04	0.00	4,635.00	0.00	16,586.04	0.00
8271	203000001	030020101051261	3691		Servicios de barandera, limpieza e higiene	41,166.00	0.00	8,054.00	0.00	49,240.00	0.00
8271	203000001	030020101051261	3691		Servicios de fumigación	16,726.00	0.00	3,016.00	0.00	19,752.00	0.00
8271	203000001	030020101051261	3612		Publicaciones oficiales y de información en general para difusión	5,510.00	0.00	12,817.97	0.00	18,327.97	0.00
8271	203000001	030020101051261	3711		Transportación aerea	35,590.00	0.00	0.00	0.00	35,590.00	0.00
8271	203000001	030020101051261	3721		Gastos de traslado por vía terrestre	65.00	0.00	0.00	0.00	65.00	0.00
8271	203000001	030020101051261	3751		Valores nacionales	3,069.59	0.00	0.00	0.00	3,069.59	0.00
8271	203000001	030020101051261	3752		Gastos de hospedaje en territorio nacional	7,116.24	0.00	0.00	0.00	7,116.24	0.00
8271	203000001	030020101051261	3762		Gastos de hospedaje en el extranjero	44,942.37	0.00	0.00	0.00	44,942.37	0.00
8271	203000001	030020101051261	3791		Otros servicios de traslado y hospedaje	4,935.00	0.00	0.00	0.00	4,935.00	0.00
8271	203000001	030020101051261	3831		Congresos y convenciones	30,900.00	0.00	10,300.00	0.00	41,200.00	0.00
8271	203000001	030020101051261	3922		Otros impuestos y derechos	2,529.00	0.00	0.00	0.00	2,529.00	0.00
8271	203000001	030020101051261	3982		Impuesto sobre erogaciones por remuneraciones al trabajo personal.	144,200.00	0.00	0.00	0.00	144,200.00	0.00
8271	203000001	030020101051261	3981		Cuotas y suscripciones	6,676.89	0.00	0.00	0.00	6,676.89	0.00
8271	203000001	030020101051261	3992		Gastos de servicios menores	165.00	0.00	0.00	0.00	165.00	0.00



COMECYT

BALANZA DE COMPROBACIÓN DETALLADA

AL 31 DE DICIEMBRE DE 2017

CTA	SUBCUENTA	SSUBCTA	SSSCIA	SSSSCIA	NOMBRE DE LA CUENTA	SALDO INICIAL		MOVIMIENTOS DEL MES		SALDO FINAL	
						DEBE	HABER	DEBE	HABER	DEBE	HABER
8271	203G000001	030040101011261			Consejo Mexiquense de Ciencia y Tecnología	2,529,550.82	0.00	581,212.31	0.00	3,110,763.13	0.00
8271	203G000001	030040101011261	1131		Asistencia técnica a la Innovación	762,822.55	0.00	63,143.55	0.00	826,066.10	0.00
8271	203G000001	030040101011261	1222		Sueldo base	234,487.20	0.00	30,228.00	0.00	264,715.20	0.00
8271	203G000001	030040101011261	1321		Sueltos y salarios compensados al personal eventual	35,500.47	0.00	8,402.96	0.00	43,903.43	0.00
8271	203G000001	030040101011261	1322		Prima vacacional	96,474.32	0.00	39,498.11	0.00	135,972.43	0.00
8271	203G000001	030040101011261	1323		Aguinaldo	16,903.46	0.00	17,465.06	0.00	34,368.52	0.00
8271	203G000001	030040101011261	1324		Vacaciones no disfrutadas por finiquito	9,903.72	0.00	0.00	0.00	9,903.72	0.00
8271	203G000001	030040101011261	1345		Graficación	66,414.08	0.00	0.00	0.00	66,414.08	0.00
8271	203G000001	030040101011261	1346		Graficación por convenio	37,211.39	0.00	0.00	0.00	37,211.39	0.00
8271	203G000001	030040101011261	1412		Cuotas de servicio de salud	63,537.95	0.00	8,112.13	0.00	71,650.08	0.00
8271	203G000001	030040101011261	1413		Cuotas al sistema solidario de reparto	47,145.07	0.00	6,019.20	0.00	53,164.27	0.00
8271	203G000001	030040101011261	1414		Cuotas del sistema solidario de reparto	11,658.04	0.00	1,378.13	0.00	13,014.17	0.00
8271	203G000001	030040101011261	1415		Aportaciones para financiar los gastos generales de administración del ISSE	5,479.71	0.00	708.80	0.00	6,188.51	0.00
8271	203G000001	030040101011261	1416		Riesgo de trabajo	7,894.88	0.00	1,022.13	0.00	8,917.01	0.00
8271	203G000001	030040101011261	1511		Cuotas para fondo de retiro	1,510.40	0.00	302.08	0.00	1,912.48	0.00
8271	203G000001	030040101011261	1512		Seguro de separación individualizado	82,403.53	0.00	11,076.59	0.00	93,480.12	0.00
8271	203G000001	030040101011261	1712		Estrimpos por puntualidad y asistencia	0.00	0.00	14,762.91	0.00	14,762.91	0.00
8271	203G000001	030040101011261	2111		Materiales y útiles de oficina	31,509.00	0.00	0.00	0.00	31,509.00	0.00
8271	203G000001	030040101011261	2141		Materiales y útiles para el procesamiento en equipos y bienes informáticos	57,050.00	0.00	0.00	0.00	57,050.00	0.00
8271	203G000001	030040101011261	2161		Materiales y bienes informáticos	6,854.00	0.00	0.00	0.00	6,854.00	0.00
8271	203G000001	030040101011261	2211		Productos alimenticios para personas	34,374.00	0.00	0.00	0.00	34,374.00	0.00
8271	203G000001	030040101011261	2811		Combustibles, lubricantes y aditivos	41,600.00	0.00	0.00	0.00	41,600.00	0.00
8271	203G000001	030040101011261	3111		Servicio de energía eléctrica	21,036.00	0.00	0.00	0.00	21,036.00	0.00
8271	203G000001	030040101011261	3141		Servicio de telefonía convencional	37,869.90	0.00	0.00	0.00	37,869.90	0.00
8271	203G000001	030040101011261	3171		Servicios de acceso a Internet	28,840.00	0.00	10,000.00	0.00	38,840.00	0.00
8271	203G000001	030040101011261	3221		Arrendamiento de edificios y locales	192,610.00	0.00	17,510.00	0.00	210,120.00	0.00
8271	203G000001	030040101011261	3271		Arrendamiento de activos intangibles	9,203.00	0.00	0.00	0.00	9,203.00	0.00
8271	203G000001	030040101011261	3311		Asesorías asociadas a convenios o acuerdos	0.00	0.00	136,880.00	0.00	136,880.00	0.00
8271	203G000001	030040101011261	3341		Capacitación	69,600.00	0.00	0.00	0.00	69,600.00	0.00
8271	203G000001	030040101011261	3381		Servicios de apoyo administrativo y fotocopiado	4,635.00	0.00	1,000.00	0.00	5,635.00	0.00
8271	203G000001	030040101011261	3383		Servicios de impresiones de documentos oficiales	41,180.00	0.00	22,736.00	0.00	63,916.00	0.00
8271	203G000001	030040101011261	3391		Servicios de vigilancia	118,641.01	0.00	12,359.49	0.00	131,000.50	0.00
8271	203G000001	030040101011261	3391		Reparación, instalación y mantenimiento de bienes informáticos, periféricos	-13,920.00	0.00	0.00	0.00	13,920.00	0.00
8271	203G000001	030040101011261	3391		Reparación y mantenimiento de vehículos terrestres, aereos y licistros	10,700.24	0.00	17,911.17	0.00	28,611.41	0.00




COMECYT

BALANZA DE COMPROBACIÓN DETALLADA

AL 31 DE DICIEMBRE DE 2017


CITA	SUBCUENTA	SUBCUBETA	SSSCIA	SSSSCIA	NOMBRE DE LA CUENTA	SALDO INICIAL		MOVIMIENTOS DEL MES		SALDO FINAL	
						DEBE	HABER	DEBE	HABER	DEBE	HABER
8271	203G00001	030040101261	3861		Servicios de lavandería, limpieza e higiene	39,635.97	0.00	8,054.00	0.00	47,689.97	0.00
8271	203G00001	030040101261	3861		Servicios de fumigación	16,736.00	0.00	3,016.00	0.00	19,752.00	0.00
8271	203G00001	030040101261	3711		Transportación aérea	8,240.00	0.00	0.00	0.00	8,240.00	0.00
8271	203G00001	030040101261	3721		Gastos de traslado por vía terrestre	1,319.03	0.00	540.00	0.00	1,859.03	0.00
8271	203G00001	030040101261	3761		Váticos nacionales	7,304.40	0.00	0.00	0.00	7,304.40	0.00
8271	203G00001	030040101261	3782		Gastos de hospedaje en territorio nacional	4,600.01	0.00	0.00	0.00	4,600.01	0.00
8271	203G00001	030040101261	3791		Otros servicios de traslado y hospedaje	9,382.00	0.00	579.00	0.00	9,961.00	0.00
8271	203G00001	030040101261	3831		Congresos y convenciones	61,800.00	0.00	20,800.00	0.00	82,600.00	0.00
8271	203G00001	030040101261	3832		Otros impuestos y derechos	1,056.49	0.00	0.00	0.00	1,056.49	0.00
8271	203G00001	030040101261	3882		Impuesto sobre erogaciones por remuneraciones al trabajo personal	144,200.00	0.00	0.00	0.00	144,200.00	0.00
8271	203G00001	030040101261	3891		Cuotas y suscripciones	34,200.00	0.00	0.00	0.00	34,200.00	0.00
8271	203G00001	030040101261	3892		Gastos de servicios menores	2,230.00	0.00	140.00	0.00	2,370.00	0.00
8271	203G00001	030040101261	3892		Consejo Mexicano de Ciencia y Tecnología Financiamiento, divulgación y difusión de la ciencia y la tecnología	12,280,925.81	0.00	1,456,899.76	0.00	13,737,825.57	0.00
8271	203G00001	030040101261	1131		Sueldo base	1,335,987.01	0.00	136,324.15	0.00	1,471,711.16	0.00
8271	203G00001	030040101261	1222		Sueldos y salarios compensados al personal eventual	439,996.75	0.00	37,886.80	0.00	478,883.55	0.00
8271	203G00001	030040101261	1311		Prima por año de servicio	0.00	0.00	255.00	0.00	255.00	0.00
8271	203G00001	030040101261	1321		Prima vacacional	58,908.60	0.00	47,150.28	0.00	105,958.88	0.00
8271	203G00001	030040101261	1322		Aguinaldo	187,869.80	0.00	66,397.58	0.00	254,267.38	0.00
8271	203G00001	030040101261	1323		Aguinaldo de eventuales	26,123.53	0.00	17,855.06	0.00	43,978.59	0.00
8271	203G00001	030040101261	1324		Vacaciones no disfrutadas por finiquito	6,166.33	0.00	0.00	0.00	6,166.33	0.00
8271	203G00001	030040101261	1344		Compensación por reubicación	23,164.50	0.00	4,219.15	0.00	27,383.65	0.00
8271	203G00001	030040101261	1345		Gratificación	102,442.88	0.00	321,536.40	0.00	423,979.28	0.00
8271	203G00001	030040101261	1346		Gratificación por convenio	73,525.73	0.00	0.00	0.00	73,525.73	0.00
8271	203G00001	030040101261	1347		Gratificación por productividad	2,175.00	0.00	0.00	0.00	2,175.00	0.00
8271	203G00001	030040101261	1412		Cuotas de servicio de salud	218,812.36	0.00	17,327.13	0.00	236,139.49	0.00
8271	203G00001	030040101261	1413		Cuotas al sistema solidario de reparto	162,359.13	0.00	12,856.67	0.00	175,215.80	0.00
8271	203G00001	030040101261	1414		Cuotas del sistema de capitalización individual	39,642.77	0.00	3,205.53	0.00	42,848.30	0.00
8271	203G00001	030040101261	1415		Aportaciones para financiar los gastos generales de administración del ISSE	19,312.52	0.00	1,516.09	0.00	20,828.61	0.00
8271	203G00001	030040101261	1416		Riesgo de trabajo	27,845.64	0.00	2,183.15	0.00	30,028.79	0.00
8271	203G00001	030040101261	1511		Cuotas para fondo de retiro	5,996.30	0.00	825.46	0.00	6,821.76	0.00
8271	203G00001	030040101261	1512		Seguro de separación individualizado	127,509.90	0.00	15,177.17	0.00	142,687.07	0.00
8271	203G00001	030040101261	1595		Despensa	6,117.26	0.00	1,672.00	0.00	7,789.26	0.00
8271	203G00001	030040101261	1712		Estimulos por puntualidad y asistencia	5,803.97	0.00	40,707.89	0.00	46,511.86	0.00
8271	203G00001	030040101261	2111		Materiales y útiles de oficina	27,512.00	0.00	0.00	0.00	27,512.00	0.00



COMECYT

BALANZA DE COMPROBACIÓN DETALLADA AL 31 DE DICIEMBRE DE 2017

CITA	SUBCUESTA	SSUBCITA	SSSCITA	SSSSCITA	NOMBRE DE LA CUENTA	SALDO INICIAL		MOVIMIENTOS DEL MES		SALDO FINAL	
						DEBE	HABER	DEBE	HABER	DEBE	HABER
8271	203G000001	030804010021281	2141		Materiales y útiles para el procesamiento en equipos y bienes informáticos	57,369.00	0.00	0.00	0.00	57,369.00	0.00
8271	203G000001	030804010021281	2161		Materiales y enseres de limpieza	6,282.00	0.00	0.00	0.00	6,282.00	0.00
8271	203G000001	030804010021281	2211		Productos alimenticios para personas	12,319.48	0.00	0.00	0.00	12,319.48	0.00
8271	203G000001	030804010021281	2811		Combustibles, lubricantes y aditivos	23,664.00	0.00	0.00	0.00	23,664.00	0.00
8271	203G000001	030804010021281	3111		Servicio de energía eléctrica	22,165.00	0.00	0.00	0.00	22,165.00	0.00
8271	203G000001	030804010021281	3141		Servicio de telefonía convencional	34,904.00	0.00	0.00	0.00	34,904.00	0.00
8271	203G000001	030804010021281	3171		Servicios de acceso a internet	32,960.00	0.00	5,243.00	0.00	38,203.00	0.00
8271	203G000001	030804010021281	3221		Arrendamiento de edificios y locales	182,610.00	0.00	17,510.00	0.00	210,120.00	0.00
8271	203G000001	030804010021281	3311		Aseos/as asociadas a convenios o acuerdos	811,620.56	0.00	129,954.16	0.00	941,774.72	0.00
8271	203G000001	030804010021281	3361		Servicios de apoyo administrativo y fotocopiado	8,180.30	0.00	1,045.30	0.00	9,225.60	0.00
8271	203G000001	030804010021281	3365		Servicios de impresiones de documentos oficiales	1,093,912.00	0.00	265,940.00	0.00	1,359,852.00	0.00
8271	203G000001	030804010021281	3381		Servicios de vigilancia	118,841.07	0.00	12,362.05	0.00	131,003.12	0.00
8271	203G000001	030804010021281	3471		Fletes y manifiestos	44,200.00	0.00	0.00	0.00	44,200.00	0.00
8271	203G000001	030804010021281	3531		Reparación, instalación y mantenimiento de bienes informáticos, microfilmáticos	0.00	0.00	30,627.48	0.00	30,627.48	0.00
8271	203G000001	030804010021281	3581		Reparación y mantenimiento de vehículos terrestres, aereos y lacásticos	17,911.39	0.00	10,008.48	0.00	27,919.87	0.00
8271	203G000001	030804010021281	3581		Servicios de lavandería, limpieza e higiene	36,550.89	0.00	6,618.98	0.00	43,169.87	0.00
8271	203G000001	030804010021281	3591		Servicios de fumigación	16,588.00	0.00	3,016.00	0.00	19,604.00	0.00
8271	203G000001	030804010021281	3611		Gastos de publicidad y propaganda	614,270.00	0.00	226,310.00	0.00	840,580.00	0.00
8271	203G000001	030804010021281	3641		Servicios de fotografía	116,000.00	0.00	20,566.80	0.00	136,566.80	0.00
8271	203G000001	030804010021281	3681		Servicios de cine y grabación	208,800.00	0.00	0.00	0.00	208,800.00	0.00
8271	203G000001	030804010021281	3721		Servicios de cine y grabación	232.00	0.00	0.00	0.00	232.00	0.00
8271	203G000001	030804010021281	3791		Gastos de traslado por vía terrestre	160,000.00	0.00	0.00	0.00	160,000.00	0.00
8271	203G000001	030804010021281	3791		Servicios integrales de traslado y viáticos	12,646.00	0.00	922.00	0.00	13,568.00	0.00
8271	203G000001	030804010021281	3831		Otros servicios de traslado y hospedaje	810,549.13	0.00	0.00	0.00	810,549.13	0.00
8271	203G000001	030804010021281	3841		Congresos y convenciones	4,760,501.00	0.00	0.00	0.00	4,760,501.00	0.00
8271	203G000001	030804010021281	3882		Exposiciones y ferias	10,027.00	0.00	0.00	0.00	10,027.00	0.00
8271	203G000001	030804010021281	3982		Otros impuestos y derechos	144,200.00	0.00	0.00	0.00	144,200.00	0.00
8271	203G000001	030804010021281	3982		Impuesto sobre erogaciones por remuneraciones al trabajo personal	10,000.00	0.00	0.00	0.00	10,000.00	0.00
8271	203G000001	030804010021281	3981		Cuentas y suscripciones	2,001.62	0.00	251.00	0.00	2,252.62	0.00
8271	203G000001	030804010021281	3982		Gastos de servicios menores	10,000.00	0.00	0.00	0.00	10,000.00	0.00
8272	203G000001				Presupuesto de Egresos Pagado de Transferencias, Asignaciones, Subsidios y Otras Ayudas	97,061,797.11	0.00	67,689,960.60	0.00	29,371,836.51	0.00
8272	203G000001				Consejo Mexiquense de Ciencia y Tecnología	97,061,797.11	0.00	67,689,960.60	0.00	29,371,836.51	0.00
8272	203G000001				Consejo Mexiquense de Ciencia y Tecnología Fomento a la Investigación Científica y Formación de Recursos Humanos	40,224,468.95	0.00	36,576,333.59	0.00	3,648,135.36	0.00
8272	203G000001				Subsidios para capacitación y becas	35,138,833.90	0.00	34,341,946.29	0.00	69,396,890.19	0.00




COMECYT

BALANZA DE COMPROBACIÓN DETALLADA

AL 31 DE DICIEMBRE DE 2017

CITA	SUBCUENTA	SSUBCITA	SSSCITA	SSSSCITA	NOMBRE DE LA CUENTA	SALDO INICIAL		MOVIMIENTOS DEL MES		SALDO FINAL	
						DEBE	HABER	DEBE	HABER	DEBE	HABER
8272	203G000001	0380101011261	4414		Gastos por servicios de traslado de personas	4,679,383.25	0.00	455,200.00	8,517.00	5,128,086.25	0.00
8272	203G000001	0380101011261	4431		Instituciones educativas	309,873.70	0.00	169,187.30	0.00	479,061.00	0.00
8272	203G000001	0380101011261	4432		Premios, recompensas y pensiones recreativas estudiantil	96,378.00	0.00	1,910,000.00	0.00	1,706,378.00	0.00
8272	203G000001	038020101051261			Consejo Mexiquense de Ciencia y Tecnología Desarrollo tecnológico y vinculación	11,638,153.86	0.00	10,532,213.34	0.00	22,170,367.20	0.00
8272	203G000001	038020101051261	4311		Subsidios a la producción	11,638,153.86	0.00	10,532,213.34	0.00	22,170,367.20	0.00
8272	203G000001	03804010111261			Consejo Mexiquense de Ciencia y Tecnología Asistencia técnica a la innovación	11,732,810.80	0.00	10,532,213.34	0.00	22,170,367.20	0.00
8272	203G000001	03804010111261	4311		Subsidios a la producción	11,732,810.80	0.00	9,038,836.67	0.00	20,771,447.47	0.00
8272	203G000001	03804010111261	4333		Subsidios para capacitación y becas	11,075,313.90	0.00	8,900,511.90	0.00	19,975,825.80	0.00
8272	203G000001	03804010111261	4432		Premios, recompensas y pensiones recreativas estudiantil	107,296.90	0.00	138,324.77	0.00	245,621.67	0.00
8272	203G000001	03804010111261			Consejo Mexiquense de Ciencia y Tecnología Financiamiento, divulgación y difusión de la ciencia y la tecnología	550,000.00	0.00	0.00	0.00	550,000.00	0.00
8272	203G000001	03804010111261	4382		Subsidios a fideicomisos privados y estatales	33,486,563.60	0.00	11,542,577.00	0.00	45,009,140.60	0.00
8272	203G000001	03804010111261	4383		Subsidios y apoyos	20,600,000.00	0.00	10,792,577.00	0.00	31,392,577.00	0.00
8272	203G000001	03804010111261	4393		Subsidios para capacitación y becas	2,750,000.00	0.00	750,000.00	0.00	3,500,000.00	0.00
8272	203G000001	03804010111261	4432		Premios, recompensas y pensiones recreativas estudiantil	116,563.60	0.00	0.00	0.00	116,563.60	0.00
8274	203G000001				Presupuesto de Egresos Pagado de Intereses, comisiones y otros gastos de la deuda pública Consejo Mexiquense de Ciencia y Tecnología	64,986,965.19	0.00	2,987,750.00	18,525,071.65	49,449,543.54	0.00
8274	203G000001	0440101011261			Presupuesto de Egresos Pagado de Obra Pública	64,986,965.19	0.00	2,987,750.00	18,525,071.65	49,449,543.54	0.00
8274	203G000001	0440101011261	9911		Por el ejercicio inmediato anterior	64,048,096.18	0.00	1,625,000.00	18,525,071.65	47,148,024.53	0.00
8274	203G000001	0440101011261	9912		Por ejercicios anteriores	938,769.01	0.00	1,362,750.00	2,301,519.01	187,629,406.00	0.00
8275	203G000001				Financiamiento, divulgación y difusión de la ciencia y la tecnología	68,000,000.00	0.00	119,629,406.00	0.00	187,629,406.00	0.00
8275	203G000001	03804010111261			Obra estatal o municipal	68,000,000.00	0.00	119,629,406.00	0.00	187,629,406.00	0.00
8275	203G000001	03804010111261	6122		TOTALES	1,628,105,296.45	1,628,105,296.45	1,602,079,081.71	1,602,079,081.71	1,536,199,604.61	1,536,199,604.61



Gobierno del Estado de México
 Secretaría de Finanzas
 Subsecretaría de Planeación y Presupuesto
 Contaduría General Gubernamental



COMECYT

BALANZA DE COMPROBACIÓN DETALLADA

AL 31 DE DICIEMBRE DE 2017

CTA	SUBCUENTA	SSUBCTA	SSSCTA	SSSSCTA	NOMBRE DE LA CUENTA	SALDO INICIAL		MOVIMIENTOS DEL MES		SALDO FINAL	
						DEBE	HABER	DEBE	HABER	DEBE	HABER


ELABORO

MARIA DEL ROSARIO PEREZ NIESTA

AUTORIZO

DR. DMITRI FUJII OLECHKO

MARTHA MARICELA GALENO FLORES



COMECYT

ESTADO DE CAMBIOS EN EL CAPITAL DE TRABAJO


AL 31 DE DICIEMBRE DE 2017

CTA	CONCEPTO	MES ANTERIOR	MES ACTUAL	VARIACION
ACTIVO CIRCULANTE				
1111	Efectivo	18,000.00	0.00	-18,000.00
1112	Bancos/Tesorería	24,806,350.54	11,349,632.46	-13,456,718.08
1121	Inversiones Financieras de Corto Plazo	6,344,071.04	6,368,394.30	24,323.26
1122	Cuentas por Cobrar a Corto Plazo	131,299,769.00	5,899,135.00	-125,400,634.00
1123	Deudores Diversos por cobrar a Corto Plazo	42,724.80	74,662.88	31,938.08
	TOTAL ACTIVO CIRCULANTE	162,510,915.38	23,691,824.64	-138,819,090.74
PASIVO A CORTO PLAZO				
2112	Proveedores por Pagar a Corto Plazo	-586,126.17	0.00	586,126.17
2117	Retenciones y Contribuciones por Pagar a Corto Plazo	-192,569.98	-208,162.30	-15,592.32
2119	Otras Cuentas por Pagar a Corto Plazo	-188,553,460.78	-19,771,936.77	168,781,524.01
	TOTAL PASIVO A CORTO PLAZO	-189,332,156.93	-19,980,099.07	169,352,057.86
	AUMENTO (O DISMINUCION) EN EL CAPITAL DE TRABAJO	-26,821,241.55	3,711,725.57	30,532,967.12

ELABORO
 MARIA DEL ROSARIO PEREZ JIMENEZ

REVISO
 MARTHA MARICELA GALENO FLORES

CONTROLADO
 DR. DMITRI FUJII OLECHKO



FLUJOS DE EFECTIVO

AL 31 DE DICIEMBRE DE 2017

FUENTES DE EFECTIVO

1122	Cuentas por Cobrar a Corto Plazo	125,400,634.00
1263	Depreciación Acumulada de Bienes Muebles	97,912.61
1279	Otros Activos Diferidos	150.00
2117	Retenciones y Contribuciones por Pagar a Corto Plazo	15,592.32
3211	Resultados del Ejercicio: (Ahorro/ Desahorro)	71,057,988.11
	TOTAL FUENTES DE EFECTIVO	196,572,277.04

APLICACIONES DE EFECTIVO

1123	Deudores Diversos por cobrar a Corto Plazo	31,938.08
2112	Proveedores por Pagar a Corto Plazo	586,126.17
2119	Otras Cuentas por Pagar a Corto Plazo	168,781,524.01
3221	Resultados de Ejercicios Anteriores	40,623,083.60
	TOTAL APLICACIONES DE EFECTIVO	210,022,671.86

INCREMENTO O DECREMENTO NETO EN EL EFECTIVO

-13,450,394.82

ELABORO


MARIA DEL ROSARIO PÉREZ PINIESTA

REVISÓ

MARTHA MARICELA GALENO FLORES

AUTORIZO

DR. DIMITRI FUJII OLECHKO



COMECYT

DISPONIBILIDAD DEL FLUJO DE EFECTIVO

AL 31 DE DICIEMBRE DE 2017

CTA	CONCEPTO	ENERO	FEBRERO	MARZO	ABRIL	MAYO	JUNIO	JULIO	AGOSTO	SEPTIEMBRE	OCTUBRE	NOVIEMBRE	DICIEMBRE
10.00	Transferencias, Asignaciones, Subsidio y Otras Ayudas	11,878,046.50	3,226,553.00	3,669,968.50	11,439,455.50	22,529,073.00	30,602,054.00	9,679,570.00	11,058,569.00	21,111,360.00	20,389,411.00	29,154,866.50	
12.00	Otros Ingresos	9,378,294.23	29,935,271.38	253,265.56	49,941.67	572,686.83	272,012.97	66,144,749.26	163,150.13	240,087.21	97,601.20	123,298.12	77,240,472.76
13.00	Traspaso entre caja y bancos												
14.00	Traspaso de Inversiones a Bancos	19,500,004.63	5,000,007.85	21,987,681.75	12,614,211.51	19,884,394.52	1,491,786.25				589,214.29		978,750.00
15.00	Traspaso entre Bancos	3,500,000.00	2,000,000.00	4,435,000.00	1,500,000.00	26,439,068.47	32,650,000.00	15,681,078.99	16,038,000.00	26,448,263.25	5,600,393.51	18,700,000.00	6,450,000.00
16.00	Deudores Diversos	108.11		27,822.94		28,534.55			112,023.21		340,348.82	9,517.02	28,860.00
	TOTAL INGRESOS	44,256,457.47	40,161,832.23	30,372,730.75	25,603,608.68	69,454,757.37	65,015,835.22	93,505,394.25	27,371,742.34	47,799,170.46	6,924,557.82	39,232,228.14	113,654,989.26

EGRESOS

21.00	Servicios personales	1,542,958.24	1,633,702.19	2,639,631.37	1,808,573.96	1,670,325.23	1,707,666.08	2,552,880.55	1,914,813.16	1,762,755.30	1,880,848.84	2,539,881.51	3,073,039.32
22.00	Materiales y Suministros	55,127.51	23,076.60	23,673.29	7,082.87	205,745.30	153,304.24	113,648.91	69,249.68	81,169.43	45,727.86	53,563.68	
23.00	SERVICIOS GENERALES	225,167.74	1,297,349.58	352,869.10	368,808.92	941,932.85	255,589.48	616,427.17	800,640.17	6,321,951.47	2,948,156.03	4,014,631.64	639,885.98
24.00	Transferencias	28,394,095.41	17,305,130.06	16,853,265.76	7,462,900.00	17,916,734.09	11,170,022.66	84,389,304.92	20,194,626.64	9,673,925.24	12,778,988.31	6,793,979.00	116,089,801.26
30.00	Traspaso entre Caja y Bancos	18,000.00											
32.00	Traspaso de Bancos a Inversiones	11,999,997.53	16,862,809.89	3,457,535.52	13,998,989.70	930,068.47							
33.00	Traspaso entre Bancos	3,500,000.00	2,000,000.00	5,694,931.67	1,500,000.00	25,500,000.00	32,650,000.00	15,681,078.99	16,038,000.00	26,448,263.25	5,600,393.51	18,700,000.00	6,450,000.00
34.00	Gastos a Comprobar por Deudores Diversos		5,510.00	47,423.30		104,002.07						48,722.76	1,058,960.80
	TOTAL EGRESOS	45,735,346.43	39,277,578.42	29,069,320.21	24,846,164.55	47,277,808.01	45,936,592.46	103,323,340.54	39,017,320.65	44,488,074.69	23,357,114.55	32,148,778.69	127,311,687.26
	DISPONIBILIDAD	-1,478,888.96	934,253.81	1,303,418.54	755,444.13	22,176,949.36	19,079,252.76	-9,817,942.29	-11,645,587.31	3,311,635.77	-16,732,556.73	7,083,447.55	-13,458,718.08

ELABORO


MARIA DEL ROSARIO PEREZ INIESTA

REVISO

MARTHA MARICELA GALENO FLORES

AUTORIZO

DR. DIMITRI FUJII OLECHKO



COMECYT

ESTADO DE INGRESOS Y EGRESOS

AL 31 DE DICIEMBRE DE 2017

CONCEPTO	PRESUPUESTO		
	ANUAL	EJERCIDO DEL MES	EJERCIDO ACUMULADO
INGRESOS			
INGRESOS POR VENTA DE BIENES Y SERVICIOS	0.00	0.00	0.00
SUBSIDIOS Y SUBVENCIONES	447,582,504.00	114,568,181.00	447,582,504.00
UTILIDADES Y RENDIMIENTOS DE OTRAS INVERSIONES EN CREDITOS Y VALORES	0.00	99,271.40	1,478,239.72
OTROS INGRESOS Y BENEFICIOS VARIOS	71,272,237.42	1,968,169.76	4,469,694.64
TOTAL DE INGRESOS	518,854,741.42	116,635,622.16	453,530,438.36
EGRESOS			
SERVICIOS PERSONALES	28,757,136.00	3,259,813.60	23,678,338.27
MATERIALES Y SUMINISTROS	1,612,560.00	499.90	931,041.08
SERVICIOS GENERALES	28,746,024.00	252,175.00	18,953,654.06
TRANSFERENCIAS, ASIGNACIONES, SUBSIDIOS Y OTRAS AYUDAS	201,028,003.00	18,499,002.39	164,624,380.71
BIENES MUEBLES, INMUEBLES E INTANGIBLES	1,875,823.27	0.00	0.00
INVERSION PUBLICA	187,629,406.00	0.00	187,629,406.00
DEUDA PUBLICA	69,205,789.15	-15,537,321.65	49,449,543.54
TOTAL DE EGRESOS	518,854,741.42	6,474,169.24	445,266,363.66
SUPERAVIT (DEFICIT) PRESUPUESTAL	0.00	110,161,452.92	8,264,074.70

ELABORO

 MARÍA DEL ROSARIO PÉREZ INIESTA

REVISÓ

 MARTHA MARCELA GALEÑO FLORES

AUTORIZO

 DR. DMITRI FUJII OLECHKO



Gobierno del Estado de México
 Secretaría de Finanzas
 Subsecretaría de Planeación y Presupuesto
 Contaduría General Gubernamental



COMECYT

ESTADO COMPARATIVO PRESUPUESTAL DE INGRESOS

DEL 1 DE ENERO AL 31 DE DICIEMBRE DE 2017

CONCEPTO	LEY DE INGRESOS ESTIMADA	PRESUPUESTO DEL MES			PRESUPUESTO ACUM. AL MES		VARIACION	
		LEY DE INGRESOS MODIFICADA	LEY DE INGRESOS RECAUDADA	LEY DE INGRESOS MODIFICADA	LEY DE INGRESOS RECAUDADA	ABSOLUTA	%	
LEY DE INGRESOS RECAUDADA	518,854,741.42	27,110,399.27	116,635,622.16	518,854,741.42	453,530,438.36	65,324,303.06	12.59	
Ingresos por Venta de Bienes y Servicios	0.00	0.00	0.00	0.00	0.00	0.00	?	
Ingresos por Venta de Bienes y Servicios	0.00	0.00	0.00	0.00	0.00	0.00	?	
Subsidios y Subvenciones	447,582,504.00	49,502,466.00	114,568,181.00	447,582,504.00	447,582,504.00	0.00	0.00	
Subsidio Estatal (Gasto Corriente)	259,953,098.00	49,502,466.00	114,568,181.00	259,953,098.00	259,953,098.00	0.00	0.00	
Programa de Acciones para el Desarrollo	187,629,406.00	0.00	0.00	187,629,406.00	187,629,406.00	0.00	0.00	
Subsidio Federal	0.00	0.00	0.00	0.00	0.00	0.00	?	
Reduccion al Presupuesto Inicial Autorizado 2015	0.00	0.00	0.00	0.00	0.00	0.00	?	
Utilidades y rendimientos de otras inversiones en creditos y valores	0.00	0.00	99,271.40	0.00	1,478,239.72	-1,478,239.72	?	
Otras Inversiones	0.00	0.00	99,271.40	0.00	1,478,239.72	-1,478,239.72	?	
Otros Ingresos y Beneficios Varios	71,272,237.42	-22,392,066.73	1,968,169.76	71,272,237.42	4,469,694.64	66,802,542.78	93.73	
Otros Ingresos	71,272,237.42	-22,392,066.73	1,968,169.76	71,272,237.42	4,469,694.64	66,802,542.78	93.73	

ELABORO


 MARTHA DEL ROSARIO PEREZ INIESTA

ELABORO

 MARTHA MARCELA GALENDO FLORES

AUTORIZO

 DR. DMITRI FUDI OLEGHNO



COMECYT

ESTADO COMPARATIVO DE EGRESOS

AL 31 DE DICIEMBRE DE 2017

CONCEPTO	PRESUPUESTO				VARIACION		
	APROBADO	DEL MES		ACUMULADO		ABSOLUTA	PORCENTAJE
		MODIFICADO	EJERCIDO	MODIFICADO	EJERCIDO		
1000 SERVICIOS PERSONALES	28,757,136.00	2,606,037.00	3,259,813.60	28,757,136.00	23,678,338.27	5,078,797.73	17.66
2000 MATERIALES Y SUMINISTROS	1,612,560.00	25,220.00	499.90	1,612,560.00	931,041.08	681,518.92	42.26
3000 SERVICIOS GENERALES	28,746,024.00	481,412.00	252,175.00	28,746,024.00	18,953,654.06	9,792,369.94	34.07
4000 TRANSFERENCIAS	201,028,003.00	22,121,907.00	18,499,002.39	201,028,003.00	164,624,390.71	36,403,622.29	18.11
5000 BIENES MUEBLES E INMUEBLES	1,875,823.27	1,875,823.27	0.00	1,875,823.27	0.00	1,875,823.27	100.00
6000 INVERSIÓN PÚBLICA	187,629,406.00	0.00	0.00	187,629,406.00	187,629,406.00	0.00	0.00
7000 INVERSIÓN FINANCIERA	0.00	0.00	0.00	0.00	0.00	0.00	0.00
8000 PARTICIPACIONES Y APORTACIONES	0.00	0.00	0.00	0.00	0.00	0.00	0.00
9000 DEUDA PÚBLICA	69,205,789.15	0.00	-15,537,321.65	69,205,789.15	49,449,543.54	19,756,245.61	28.55
TOTALES	518,854,741.42	27,110,399.27	6,474,169.24	518,854,741.42	445,266,363.66	73,588,377.76	14.18

ELABORO


 MARÍA DEL ROSARIO PÉREZ INIESTA

150

 MARTHA MARCELA GALENO FLORES

AUTORIZO

 DR. DIGNA FUJITA OLECHKO




COMECYT

ESTADO DE AVANCE PRESUPUESTAL DE EGRESOS (AL MES)

DEL 1 AL 31 DE DICIEMBRE DE 2017

CTA	CONCEPTO	AUTORIZADO	AMPLIACION	REDUCCION	MODIFICADO	MODIFICADO AL MES	EJERCIDO PAGADO	EJERCIDO POR PAGAR	COMPROMETIDO	TOTAL EJERCIDO	POR EJERCER AL MES	TOTAL POR EJERCER
1000	SERVICIOS PERSONALES	28,757,138.00	5,425,078.42	5,425,078.42	28,757,138.00	28,757,138.00	23,678,338.27	0.00	0.00	23,678,338.27	5,078,797.73	5,078,797.73
1100	REMUNERACIONES AL PERSONAL DE CARACTER PERMANENTE	12,530,175.00	184,468.55	1,457,657.55	11,256,985.00	11,256,985.00	10,222,707.06	0.00	0.00	10,222,707.06	1,034,278.94	1,034,278.94
1130	Sueldos base al personal permanente	12,530,175.00	184,468.55	1,457,657.55	11,256,985.00	11,256,985.00	10,222,707.06	0.00	0.00	10,222,707.06	1,034,278.94	1,034,278.94
1131	Sueldo base	12,530,175.00	184,468.55	1,457,657.55	11,256,985.00	11,256,985.00	10,222,707.06	0.00	0.00	10,222,707.06	1,034,278.94	1,034,278.94
1200	REMUNERACIONES AL PERSONAL DE CARACTER TRANSITORIO	2,693,226.00	864,894.11	395,448.85	3,092,270.26	3,092,270.26	2,353,442.85	0.00	0.00	2,353,442.85	738,827.41	738,827.41
1210	Honorarios asignables a salarios	484,340.00	0.00	0.00	339,520.00	339,520.00	0.00	0.00	0.00	0.00	339,520.00	339,520.00
1211	Honorarios asignables al salario	484,340.00	0.00	0.00	339,520.00	339,520.00	0.00	0.00	0.00	0.00	339,520.00	339,520.00
1220	Sueldos base al personal eventual	2,178,886.00	864,894.11	251,029.85	2,732,759.26	2,732,759.26	2,353,442.85	0.00	0.00	2,353,442.85	379,307.41	379,307.41
1222	Sueldos y salarios compensados al personal eventual	2,178,886.00	813,200.18	209,339.90	2,732,759.26	2,732,759.26	2,353,442.85	0.00	0.00	2,353,442.85	379,307.41	379,307.41
1223	Becas para medicos residentes	0.00	51,688.95	51,688.95	0.00	0.00	0.00	0.00	0.00	0.00	0.00	0.00
1300	REMUNERACIONES ADICIONALES Y ESPECIALES	7,676,240.00	2,594,390.13	2,068,474.59	8,312,155.54	8,312,155.54	6,539,398.21	0.00	0.00	6,539,398.21	1,872,757.33	1,872,757.33
1310	Primas por años de servicio efectivos prestados	52,704.00	24,638.00	5,598.00	71,746.00	71,746.00	45,488.00	0.00	0.00	45,488.00	26,258.00	26,258.00
1311	Prima por año de servicio	52,704.00	24,638.00	5,598.00	71,746.00	71,746.00	45,488.00	0.00	0.00	45,488.00	26,258.00	26,258.00
1320	Primas de vacaciones, dominical y gratificación de fin de año	2,885,991.00	867,395.74	957,162.84	2,776,223.80	2,776,223.80	2,818,498.95	0.00	0.00	2,818,498.95	157,724.85	157,724.85
1321	Prima vacacional	750,240.00	114,705.26	170,395.73	884,649.53	884,649.53	647,422.31	0.00	0.00	647,422.31	47,227.22	47,227.22
1322	Aguinaldo	1,714,133.00	483,347.69	436,897.87	1,760,683.02	1,760,683.02	1,651,279.89	0.00	0.00	1,651,279.89	109,613.03	109,613.03
1323	Aguinaldo de eventuales	401,918.00	171,400.38	350,177.84	222,830.74	222,830.74	221,948.14	0.00	0.00	221,948.14	884.60	884.60
1324	Vacaciones no disfrutadas por finquillo	0.00	87,851.41	0.00	87,850.51	87,850.51	87,850.51	0.00	0.00	87,850.51	0.00	0.00
1340	Compensaciones	4,957,545.00	1,812,356.30	1,105,715.65	5,464,185.74	5,464,185.74	3,975,404.25	0.00	0.00	3,975,404.25	1,488,781.48	1,488,781.48
1344	Compensacion por reubicacion	414,547.00	77,238.00	13,594.15	478,281.85	478,281.85	421,873.65	0.00	0.00	421,873.65	96,408.20	96,408.20
1345	Gratificación	3,756,460.00	1,314,873.32	891,800.69	4,239,432.63	4,239,432.63	2,965,994.12	0.00	0.00	2,965,994.12	1,273,838.51	1,273,838.51
1346	Gratificación por convenio	717,093.00	154,144.07	200,310.81	670,928.26	670,928.26	548,898.99	0.00	0.00	548,898.99	122,027.27	122,027.27
1347	Gratificación por productividad	69,445.00	6,100.00	0.00	75,545.00	75,545.00	39,037.50	0.00	0.00	39,037.50	36,507.50	36,507.50
1400	SEGURIDAD SOCIAL	4,003,097.00	1,813,393.21	1,456,912.15	4,220,246.06	4,220,246.06	3,067,143.66	0.00	0.00	3,067,143.66	1,153,104.40	1,153,104.40
1410	Aportaciones de seguridad social	3,804,793.00	1,569,004.89	1,428,224.15	3,945,063.74	3,945,063.74	3,022,185.34	0.00	0.00	3,022,185.34	922,878.40	922,878.40
1412	Cuotas de servicio de salud	1,694,257.00	641,243.39	678,117.81	1,812,392.58	1,812,392.58	1,419,001.44	0.00	0.00	1,419,001.44	153,391.14	153,391.14
1413	Cuotas al sistema solidario de reparto	1,370,891.00	142,289.11	183,690.25	1,330,269.86	1,330,269.86	1,052,995.84	0.00	0.00	1,052,995.84	277,674.02	277,674.02




COMECYT

ESTADO DE AVANCE PRESUPUESTAL DE EGRESOS (AL MES)

DEL 1 AL 31 DE DICIEMBRE DE 2017

CTA	CONCEPTO	AUTORIZADO	AMPLIACION	REDUCCION	MODIFICADO	MODIFICADO AL MES	EJERCIDO PAGADO	EJERCIDO POR PAGAR	COMPROMETIDO	TOTAL EJERCIDO	POR EJERCER AL MES	TOTAL POR EJERCER
1414	Cuotas del sistema de capitalización individual	392,786.00	118,356.61	58,756.43	451,770.18	451,770.18	247,339.22	0.00	0.00	247,339.22	204,433.96	204,433.96
1415	Aportaciones para financiar los gastos generales de administración del ISSE	162,289.00	278,124.91	199,546.05	240,964.86	240,964.86	124,161.08	0.00	0.00	124,161.08	118,803.78	118,803.78
1416	Riesgo de trabajo	229,969.00	388,011.87	308,603.61	309,376.25	309,376.25	178,790.76	0.00	0.00	178,790.76	130,585.50	130,585.50
1440	Aportaciones para seguros	238,314.00	44,858.32	28,088.00	275,184.32	275,184.32	44,958.32	0.00	0.00	44,958.32	230,226.00	230,226.00
1441	Seguros y fianzas	238,314.00	44,858.32	28,088.00	275,184.32	275,184.32	44,958.32	0.00	0.00	44,958.32	230,226.00	230,226.00
1500	OTRA PRESTACIONES SOCIALES Y ECONOMICAS	1,462,031.00	80,789.98	9,750.85	1,533,050.13	1,533,050.13	1,129,866.30	0.00	0.00	1,129,866.30	403,183.83	403,183.83
1510	Cuotas para el fondo de ahorro y fondo de trabajo	1,204,152.00	60,916.43	0.00	1,265,067.43	1,265,067.43	953,712.55	0.00	0.00	953,712.55	311,354.88	311,354.88
1511	Cuotas para fondo de retiro	59,878.00	10,740.43	0.00	70,718.43	70,718.43	55,142.08	0.00	0.00	55,142.08	15,574.35	15,574.35
1512	Seguro de separación individualizado	1,144,176.00	60,178.00	0.00	1,194,351.00	1,194,351.00	898,570.47	0.00	0.00	898,570.47	285,790.53	285,790.53
1540	Prestaciones contractuales	80,659.00	0.00	0.00	80,659.00	80,659.00	0.00	0.00	0.00	0.00	80,659.00	80,659.00
1546	Otros gastos derivados de convenio	80,659.00	0.00	0.00	80,659.00	80,659.00	0.00	0.00	0.00	0.00	80,659.00	80,659.00
1590	Otras prestaciones sociales y económicas	197,220.00	19,854.55	9,750.85	207,323.70	207,323.70	176,153.75	0.00	0.00	176,153.75	31,169.95	31,169.95
1595	Despensa	197,220.00	19,854.55	9,750.85	207,323.70	207,323.70	176,153.75	0.00	0.00	176,153.75	31,169.95	31,169.95
1700	PAGO DE ESTIMULOS A SERVIDORES PUBLICOS	202,367.00	176,692.44	36,533.43	342,428.01	342,428.01	265,790.19	0.00	0.00	265,790.19	76,638.82	76,638.82
1710	Estimulos	202,367.00	176,692.44	36,533.43	342,428.01	342,428.01	265,790.19	0.00	0.00	265,790.19	76,638.82	76,638.82
1711	Reconocimiento a servidores publicos	0.00	15,098.00	0.00	15,098.00	15,098.00	15,098.00	0.00	0.00	15,098.00	0.00	0.00
1712	Estimulos por puntualidad y asistencia	202,367.00	161,494.44	36,533.43	327,328.01	327,328.01	250,692.19	0.00	0.00	250,692.19	76,638.82	76,638.82
2000	MATERIALES Y SUMINISTROS	1,017,385.00	625,181.23	29,886.23	1,612,560.00	1,612,560.00	931,041.08	0.00	0.00	931,041.08	681,518.82	681,518.82
2100	MATERIALES DE ADMINISTRACION, EMISION DE DOCUMENTOS Y ARTICULOS OFICIALES	554,408.00	5,887.34	0.00	560,275.34	560,275.34	552,435.27	0.00	0.00	552,435.27	7,840.07	7,840.07
2110	Materiales, utiles y equipos menores de oficina	150,983.00	4,298.33	0.00	155,282.33	155,282.33	191,163.51	0.00	0.00	191,163.51	4,116.82	4,116.82
2111	Materiales y utiles de oficina	150,983.00	4,298.33	0.00	155,282.33	155,282.33	191,163.51	0.00	0.00	191,163.51	4,116.82	4,116.82
2140	Materiales utiles y equipos menores de tecnologías de la Información y comu	312,032.00	1,268.01	0.00	313,300.01	313,300.01	309,786.76	0.00	0.00	309,786.76	3,513.25	3,513.25
2141	Materiales y utiles para el procesamiento en equipos y bienes informaticos	312,032.00	1,268.01	0.00	313,300.01	313,300.01	309,786.76	0.00	0.00	309,786.76	3,513.25	3,513.25
2150	Material Impreso e Información digital	0.00	300.00	0.00	300.00	300.00	300.00	0.00	0.00	300.00	0.00	0.00




COMECYT

ESTADO DE AVANCE PRESUPUESTAL DE EGRESOS (AL MES)

DEL 1 AL 31 DE DICIEMBRE DE 2017

CTA	CONCEPTO	AUTORIZADO	AMPLIACION	REDUCCION	MODIFICADO	MODIFICADO AL MES	EJERCIDO PAGADO	EJERCIDO POR PAGAR	COMPROMETIDO	TOTAL EJERCIDO	POR EJERCER AL MES	TOTAL POR EJERCER
2151	Material de informacion	0.00	300.00	0.00	300.00	300.00	300.00	0.00	0.00	300.00	0.00	300.00
2160	Material de limpieza	51,393.00	0.00	0.00	51,393.00	51,393.00	51,295.00	0.00	0.00	51,295.00	188.00	188.00
2161	Material y enseres de limpieza	51,393.00	0.00	0.00	51,393.00	51,393.00	51,295.00	0.00	0.00	51,295.00	188.00	188.00
2200	ALIMENTOS Y UTENSILIOS	188,892.00	47,387.68	0.00	213,949.68	213,949.68	200,065.84	0.00	0.00	200,065.84	13,883.84	13,883.84
2210	Productos alimenticios para personas	188,892.00	47,387.68	0.00	213,949.68	213,949.68	200,065.84	0.00	0.00	200,065.84	13,883.84	13,883.84
2211	Productos alimenticios para personas	188,892.00	47,387.68	0.00	213,949.68	213,949.68	200,065.84	0.00	0.00	200,065.84	13,883.84	13,883.84
2400	MATERIALES Y ARTICULOS DE CONSTRUCCION Y DE REPARACION	0.00	13,857.49	0.00	13,857.49	13,857.49	13,785.69	0.00	0.00	13,785.69	71.80	71.80
2460	Material electrico y electronico	0.00	6,185.42	0.00	6,185.42	6,185.42	6,113.62	0.00	0.00	6,113.62	71.80	71.80
2461	Material electrico y electronico	0.00	6,185.42	0.00	6,185.42	6,185.42	6,113.62	0.00	0.00	6,113.62	71.80	71.80
2470	Articulos metalicos para la construccion	0.00	86.01	0.00	86.01	86.01	86.01	0.00	0.00	86.01	0.00	86.01
2471	Articulos metalicos para la construccion	0.00	86.01	0.00	86.01	86.01	86.01	0.00	0.00	86.01	0.00	86.01
2490	Otros materiales y articulos de construccion y reparacion	0.00	7,586.06	0.00	7,586.06	7,586.06	7,586.06	0.00	0.00	7,586.06	0.00	7,586.06
2491	Materiales de construccion	0.00	7,586.06	0.00	7,586.06	7,586.06	7,586.06	0.00	0.00	7,586.06	0.00	7,586.06
2500	PRODUCTOS QUIMICOS, FARMACEUTICOS Y DE LABORATORIO	0.00	448.64	0.00	448.64	448.64	448.64	0.00	0.00	448.64	0.00	448.64
2530	Medicinas y productos farmaceuticos	0.00	294.64	0.00	294.64	294.64	294.64	0.00	0.00	294.64	0.00	294.64
2531	Medicinas y productos farmaceuticos	0.00	294.64	0.00	294.64	294.64	294.64	0.00	0.00	294.64	0.00	294.64
2590	Otros productos quimicos	0.00	154.00	0.00	154.00	154.00	154.00	0.00	0.00	154.00	0.00	154.00
2591	Otros productos quimicos	0.00	154.00	0.00	154.00	154.00	154.00	0.00	0.00	154.00	0.00	154.00
2600	COMBUSTIBLES, LUBRICANTES Y ADITIVOS	222,235.00	0.00	0.00	222,235.00	222,235.00	150,437.00	0.00	0.00	150,437.00	71,798.00	71,798.00
2610	Combustibles, lubricantes y aditivos	222,235.00	0.00	0.00	222,235.00	222,235.00	150,437.00	0.00	0.00	150,437.00	71,798.00	71,798.00
2611	Combustibles, lubricantes y aditivos	222,235.00	0.00	0.00	222,235.00	222,235.00	150,437.00	0.00	0.00	150,437.00	71,798.00	71,798.00
2700	VESTUARIO, BLANCOS, PRENDAS DE PROTECCION Y ARTICULOS DEPORTIVOS	0.00	549,550.00	0.00	549,550.00	549,550.00	0.00	0.00	0.00	0.00	549,550.00	549,550.00
2730	Articulos deportivos	0.00	549,550.00	0.00	549,550.00	549,550.00	0.00	0.00	0.00	0.00	549,550.00	549,550.00
2731	Articulos deportivos	0.00	549,550.00	0.00	549,550.00	549,550.00	0.00	0.00	0.00	0.00	549,550.00	549,550.00
2800	HERRAMIENTAS, REFACCIONES Y ACCESORIOS MENORES	74,160.00	8,070.08	29,996.23	82,233.85	82,233.85	13,870.64	0.00	0.00	13,870.64	38,373.21	38,373.21




COMECYT

ESTADO DE AVANCE PRESUPUESTAL DE EGRESOS (AL MES)

DEL 1 AL 31 DE DICIEMBRE DE 2017

CTA	CONCEPTO	AUTORIZADO	AMPLIACION	REDUCCION	MODIFICADO	MODIFICADO AL MES	EJERCIDO PAGADO	EJERCIDO POR PAGAR	COMPROMETIDO	TOTAL EJERCIDO	POR EJERCER AL MES	TOTAL POR EJERCER
2910	Herramientas menores	0.00	198.80	0.00	198.80	198.80	198.80	0.00	0.00	198.80	0.00	0.00
2911	Relaciones, accesorios y herramientas	0.00	198.80	0.00	198.80	198.80	198.80	0.00	0.00	198.80	0.00	0.00
2920	Relaciones y accesorios menores de edificios	0.00	409.00	0.00	409.00	409.00	409.00	0.00	0.00	409.00	0.00	0.00
2921	Relaciones y accesorios menores de edificios	0.00	409.00	0.00	409.00	409.00	409.00	0.00	0.00	409.00	0.00	0.00
2940	Relaciones y accesorios menores de equipo de computo y tecnologías de la I	0.00	4,669.60	0.00	4,669.60	4,669.60	2,920.60	0.00	0.00	2,920.60	1,749.00	1,749.00
2941	Relaciones y accesorios para equipo de computo	0.00	4,669.60	0.00	4,669.60	4,669.60	2,920.60	0.00	0.00	2,920.60	1,749.00	1,749.00
2960	Relaciones y accesorios menores para equipo de transporte	0.00	2,792.68	0.00	2,792.68	2,792.68	2,792.68	0.00	0.00	2,792.68	0.00	0.00
2961	Relaciones y accesorios menores para equipo de transporte	0.00	2,792.68	0.00	2,792.68	2,792.68	2,792.68	0.00	0.00	2,792.68	0.00	0.00
2990	Relaciones y accesorios menores otros bienes muebles	74,160.00	0.00	29,996.23	44,173.77	44,173.77	7,548.56	0.00	0.00	7,548.56	36,625.21	36,625.21
2992	Chos enseres	74,160.00	0.00	29,996.23	44,173.77	44,173.77	7,548.56	0.00	0.00	7,548.56	36,625.21	36,625.21
3000	SERVICIOS GENERALES	161,044,033.00	16,616,434.39	2,064,443.39	28,746,024.00	28,746,024.00	16,963,664.06	0.00	0.00	16,963,664.06	6,792,369.94	6,792,369.94
3100	SERVICIOS BASICOS	807,108.00	42,518.77	12,960.00	837,267.77	837,267.77	487,972.67	0.00	0.00	487,972.67	349,295.10	349,295.10
3110	Energía eléctrica	12,064.00	12,064.00	0.00	290,264.00	290,264.00	124,270.00	0.00	0.00	124,270.00	165,994.00	165,994.00
3111	Servicio de energía eléctrica	278,100.00	12,064.00	0.00	290,264.00	290,264.00	124,270.00	0.00	0.00	124,270.00	165,994.00	165,994.00
3130	Agua	0.00	28,188.00	0.00	28,188.00	28,188.00	28,188.00	0.00	0.00	28,188.00	0.00	0.00
3131	Servicio de agua	0.00	28,188.00	0.00	28,188.00	28,188.00	28,188.00	0.00	0.00	28,188.00	0.00	0.00
3140	Telefonía tradicional	281,808.00	441.77	0.00	282,249.77	282,249.77	142,923.67	0.00	0.00	142,923.67	139,326.10	139,326.10
3141	Servicio de telefonía convencional	281,808.00	441.77	0.00	282,249.77	282,249.77	142,923.67	0.00	0.00	142,923.67	139,326.10	139,326.10
3170	Servicios de acceso de internet, redes y procesamiento de información	247,200.00	1,726.00	12,960.00	236,566.00	236,566.00	192,591.00	0.00	0.00	192,591.00	43,975.00	43,975.00
3171	Servicios de acceso a internet	247,200.00	1,726.00	12,960.00	236,566.00	236,566.00	192,591.00	0.00	0.00	192,591.00	43,975.00	43,975.00
3200	SERVICIOS DE ARRENDAMIENTO	1,213,340.00	96,656.69	13,906.79	1,298,689.90	1,298,689.90	1,034,634.63	0.00	0.00	1,034,634.63	264,055.27	264,055.27
3220	Arrendamiento de edificios	1,060,600.00	0.00	0.00	1,060,600.00	1,060,600.00	842,179.82	0.00	0.00	842,179.82	208,420.18	208,420.18
3221	Arrendamiento de edificios y locales	1,060,600.00	0.00	0.00	1,060,600.00	1,060,600.00	842,179.82	0.00	0.00	842,179.82	208,420.18	208,420.18
3270	Arrendamiento de activos intangibles	162,740.00	98,656.69	13,906.79	248,089.90	248,089.90	192,454.81	0.00	0.00	192,454.81	55,635.09	55,635.09
3271	Arrendamiento de activos intangibles	162,740.00	98,656.69	13,906.79	248,089.90	248,089.90	192,454.81	0.00	0.00	192,454.81	55,635.09	55,635.09



COMECYT

ESTADO DE AVANCE PRESUPUESTAL DE EGRESOS (AL MES)

DEL 1 AL 31 DE DICIEMBRE DE 2017

CTA	CONCEPTO	AUTORIZADO	AMPLIACION	REDUCCION	MODIFICADO	MODIFICADO AL MES	EJERCIDO PAGADO	EJERCIDO POR PAGAR	COMROMIETO	TOTAL EJERCIDO	FOR EJERCER AL MES	TOTAL FOR EJERCER
3300	SERVICIOS PROFESIONALES, CIENTIFICOS, TECNICOS Y OTROS SERVICIOS	7,370,148.00	2,837,220.98	884,001.82	9,423,369.16	9,423,369.16	4,128,028.96	0.00	0.00	4,128,028.96	5,297,341.20	5,297,341.20
3310	Servicios legales, de contabilidad, auditoría y relacionados	2,539,023.00	145,000.00	205,696.00	2,478,333.00	2,478,333.00	1,223,854.72	0.00	0.00	1,223,854.72	1,254,678.28	1,254,678.28
3311	Asesorías asociadas a convenios o acuerdos	2,539,023.00	145,000.00	205,696.00	2,478,333.00	2,478,333.00	1,223,854.72	0.00	0.00	1,223,854.72	1,254,678.28	1,254,678.28
3330	Servicios de consultoría administrativa, procesos, técnica y en tecnologías	0.00	2,273,880.00	500,000.00	1,773,880.00	1,773,880.00	0.00	0.00	0.00	0.00	1,773,880.00	1,773,880.00
3331	Servicios Informáticos	0.00	2,273,880.00	500,000.00	1,773,880.00	1,773,880.00	0.00	0.00	0.00	0.00	1,773,880.00	1,773,880.00
3340	Servicios de capacitación	458,350.00	0.00	0.00	458,350.00	458,350.00	68,900.00	0.00	0.00	68,900.00	389,750.00	389,750.00
3341	Capacitación	458,350.00	0.00	0.00	458,350.00	458,350.00	68,900.00	0.00	0.00	68,900.00	389,750.00	389,750.00
3380	Servicios de apoyo administrativo, traducción, fotocopiado e impresión	3,631,170.00	595,120.74	173,305.82	3,956,864.92	3,956,864.92	2,239,941.52	0.00	0.00	2,239,941.52	1,719,943.40	1,719,943.40
3381	Servicios de apoyo administrativo y fotocopiado	92,790.00	1,120.74	0.00	93,820.74	93,820.74	33,928.71	0.00	0.00	33,928.71	59,892.03	59,892.03
3382	Impresiones de documentos oficiales para la prestación de servicios públicos	0.00	0.00	0.00	0.00	0.00	0.00	0.00	0.00	0.00	0.00	0.00
3383	Servicios de impresiones de documentos oficiales	3,538,470.00	595,000.00	173,305.82	3,865,164.18	3,865,164.18	2,206,012.81	0.00	0.00	2,206,012.81	1,660,051.37	1,660,051.37
3380	Servicios de vigilancia	741,600.00	12,210.24	0.00	753,810.24	753,810.24	592,830.72	0.00	0.00	592,830.72	160,979.52	160,979.52
3381	Servicios de vigilancia	741,600.00	12,210.24	0.00	753,810.24	753,810.24	592,830.72	0.00	0.00	592,830.72	160,979.52	160,979.52
3400	SERVICIOS FINANCIEROS, BANCARIOS Y COMERCIALES	295,185.00	48,011.28	0.00	347,196.28	347,196.28	61,593.72	0.00	0.00	61,593.72	285,602.56	285,602.56
3410	Servicios financieros y bancarios	4,635.00	4,911.28	0.00	8,646.28	8,646.28	3,721.28	0.00	0.00	3,721.28	4,925.00	4,925.00
3411	Servicios bancarios y financieros	4,635.00	4,911.28	0.00	8,646.28	8,646.28	3,721.28	0.00	0.00	3,721.28	4,925.00	4,925.00
3450	Seguro de bienes patrimoniales	293,550.00	0.00	0.00	293,550.00	293,550.00	13,872.44	0.00	0.00	13,872.44	279,677.56	279,677.56
3451	Seguros y fianzas	293,550.00	0.00	0.00	293,550.00	293,550.00	13,872.44	0.00	0.00	13,872.44	279,677.56	279,677.56
3470	Fletes y manobras	0.00	45,000.00	0.00	45,000.00	45,000.00	44,200.00	0.00	0.00	44,200.00	800.00	800.00
3471	Fletes y manobras	0.00	45,000.00	0.00	45,000.00	45,000.00	44,200.00	0.00	0.00	44,200.00	800.00	800.00
3500	SERVICIOS DE INSTALACION, REPARACION, MANTENIMIENTO Y CONSERVACION	742,045.00	1,104,779.29	13,291.75	1,835,523.53	1,835,523.53	546,748.20	0.00	0.00	546,748.20	1,286,744.33	1,286,744.33
3530	Instalación, reparación y mantenimiento de equipo de cómputo y tecnologías	111,793.00	61,250.67	2,689.00	170,364.67	170,364.67	72,024.88	0.00	0.00	72,024.88	98,338.79	98,338.79
3531	Reparación, instalación y mantenimiento de bienes informáticos, microfilm	111,793.00	61,250.67	2,689.00	170,364.67	170,364.67	72,024.88	0.00	0.00	72,024.88	98,338.79	98,338.79



COMECYT

ESTADO DE AVANCE PRESUPUESTAL DE EGRESOS (AL MES)

DEL 1 AL 31 DE DICIEMBRE DE 2017

CTA	CONCEPTO	AUTORIZADO	AMPLIACION	REDUCCION	MODIFICADO	MODIFICADO AL MES	EJERCIDO PAGADO	EJERCIDO POR PAGAR	COMPROMETIDO	TOTAL EJERCIDO	POR EJERCER AL MES	TOTAL POR EJERCER
3550	Reparación y mantenimiento de equipo de transporte	228,552.00	1,043,518.62	7,990.78	1,264,079.86	1,264,079.86	186,453.76	0.00	0.00	186,453.76	1,077,626.10	1,077,626.10
3551	Reparación y mantenimiento de vehículos terrestres, aéreos y marítimos	228,552.00	1,043,518.62	7,990.78	1,264,079.86	1,264,079.86	186,453.76	0.00	0.00	186,453.76	1,077,626.10	1,077,626.10
3580	Servicios de limpieza y manejo de desechos	278,100.00	0.00	0.00	278,100.00	278,100.00	197,789.56	0.00	0.00	197,789.56	80,310.44	80,310.44
3581	Servicios de jardinería, limpieza e higiene	278,100.00	0.00	0.00	278,100.00	278,100.00	197,789.56	0.00	0.00	197,789.56	80,310.44	80,310.44
3590	Servicios de jardinería y fumigación	123,600.00	0.00	2,612.00	120,988.00	120,988.00	90,460.00	0.00	0.00	90,460.00	30,528.00	30,528.00
3591	Servicios de fumigación	123,600.00	0.00	2,612.00	120,988.00	120,988.00	90,460.00	0.00	0.00	90,460.00	30,528.00	30,528.00
3600	SERVICIOS DE COMUNICACION SOCIAL Y PUBLICIDAD	1,112,200.00	420,260.00	95,128.20	1,498,331.80	1,488,261.80	1,209,514.77	0.00	0.00	1,209,514.77	278,847.03	278,847.03
3610	Difusión por radio, televisión y otros medios de mensajes sobre programas y	998,688.00	40,550.00	0.00	1,039,238.00	1,039,238.00	864,473.97	0.00	0.00	864,473.97	175,200.03	175,200.03
3611	Gastos de publicidad y programación	998,688.00	0.00	0.00	998,688.00	998,688.00	840,350.00	0.00	0.00	840,350.00	148,338.00	148,338.00
3612	Publicaciones oficiales y de información en general para difusión	9,270.00	40,660.00	0.00	49,930.00	49,930.00	23,667.97	0.00	0.00	23,667.97	28,262.03	28,262.03
3640	Servicios de revelado de fotografías	20,600.00	156,800.00	0.00	177,200.00	177,200.00	136,666.80	0.00	0.00	136,666.80	40,633.20	40,633.20
3641	Servicios de fotografía	20,600.00	156,800.00	0.00	177,200.00	177,200.00	136,666.80	0.00	0.00	136,666.80	40,633.20	40,633.20
3650	Servicios de la industria gráfica, del sonido y del video	92,942.00	232,200.00	55,128.20	269,813.80	269,813.80	209,800.00	0.00	0.00	209,800.00	61,013.80	61,013.80
3651	Servicios de cine y grabación	92,942.00	232,200.00	55,128.20	269,813.80	269,813.80	209,800.00	0.00	0.00	209,800.00	61,013.80	61,013.80
3700	SERVICIOS DE TRASLADO Y VIATICOS	993,141.00	419,728.21	68,604.80	1,342,964.41	1,342,964.41	478,512.22	0.00	0.00	478,512.22	864,452.19	864,452.19
3710	Pasajes aéreos	228,558.00	0.00	0.00	228,558.00	228,558.00	105,463.54	0.00	0.00	105,463.54	123,094.46	123,094.46
3711	Transportación aérea	228,558.00	0.00	0.00	228,558.00	228,558.00	105,463.54	0.00	0.00	105,463.54	123,094.46	123,094.46
3720	Pasajes terrestres	153,440.00	0.00	22,743.00	130,697.00	130,697.00	5,333.53	0.00	0.00	5,333.53	125,363.47	125,363.47
3721	Gastos de traslado por vía terrestre	153,440.00	0.00	22,743.00	130,697.00	130,697.00	5,333.53	0.00	0.00	5,333.53	125,363.47	125,363.47
3750	Viáticos en el país	132,028.00	114,785.84	15,764.54	231,947.30	231,947.30	64,606.11	0.00	0.00	64,606.11	167,341.19	167,341.19
3751	Gastos de alimentación en territorio nacional	132,028.00	43,068.59	597.76	175,407.83	175,407.83	42,311.36	0.00	0.00	42,311.36	133,096.47	133,096.47
3752	Gastos de hospedaje en territorio nacional	0.00	71,716.25	15,176.78	86,539.47	86,539.47	22,288.75	0.00	0.00	22,288.75	34,246.72	34,246.72
3760	Viáticos en el extranjero	203,567.00	144,944.37	12,210.24	356,298.13	356,298.13	55,677.04	0.00	0.00	55,677.04	250,627.09	250,627.09
3761	Gastos de alimentación en el extranjero	203,567.00	35,000.00	0.00	238,567.00	238,567.00	40,728.67	0.00	0.00	40,728.67	197,837.33	197,837.33




COMECYT

ESTADO DE AVANCE PRESUPUESTAL DE EGRESOS (AL MES)

DEL 1 AL 31 DE DICIEMBRE DE 2017

CTA	CONCEPTO	AUTORIZADO	AMPLIACION	REDUCCION	MODIFICADO	MODIFICADO AL MES	EJERCIDO PAGADO	EJERCIDO POR PAGAR	COMPROMETIDO	TOTAL EJERCIDO	POR EJERCER AL MES	TOTAL POR EJERCER
3782	Gastos de hospedaje en el extranjero	0.00	109,942.57	12,210.24	97,732.13	97,732.13	44,942.37	0.00	0.00	44,942.37	52,789.76	52,789.76
3780	Servicios integrales de traslado y viáticos	0.00	160,000.00	0.00	160,000.00	160,000.00	160,000.00	0.00	0.00	160,000.00	0.00	0.00
3781	Servicios integrales de traslado y viáticos	0.00	160,000.00	0.00	160,000.00	160,000.00	160,000.00	0.00	0.00	160,000.00	0.00	0.00
3790	Otros servicios de traslado y hospedaje	274,650.00	0.00	19,187.02	255,462.98	255,462.98	57,439.00	0.00	0.00	57,439.00	198,024.98	198,024.98
3791	Otros servicios de traslado y hospedaje	274,650.00	0.00	19,187.02	255,462.98	255,462.98	57,439.00	0.00	0.00	57,439.00	198,024.98	198,024.98
3800	SERVICIOS OFICIALES	1,579,775.00	10,446,101.00	932,042.27	11,096,833.73	11,096,833.73	10,239,422.86	0.00	0.00	10,239,422.86	657,410.87	657,410.87
3820	Gastos de orden social y cultural	134,630.00	0.00	3,975.28	130,654.72	130,654.72	2,800.00	0.00	0.00	2,800.00	128,054.72	128,054.72
3821	Gastos de ceremonias oficiales y de orden social	134,630.00	0.00	3,975.28	130,654.72	130,654.72	2,800.00	0.00	0.00	2,800.00	128,054.72	128,054.72
3830	Congresos y convenciones	1,385,517.00	1,000,000.00	0.00	2,385,517.00	2,385,517.00	1,711,731.06	0.00	0.00	1,711,731.06	673,785.94	673,785.94
3831	Congresos y convenciones	1,385,517.00	1,000,000.00	0.00	2,385,517.00	2,385,517.00	1,711,731.06	0.00	0.00	1,711,731.06	673,785.94	673,785.94
3840	Exposiciones	59,328.00	9,446,101.00	928,065.99	8,580,362.01	8,580,362.01	8,524,791.80	0.00	0.00	8,524,791.80	55,570.21	55,570.21
3841	Exposiciones y ferias	59,328.00	9,446,101.00	928,065.99	8,580,362.01	8,580,362.01	8,524,791.80	0.00	0.00	8,524,791.80	55,570.21	55,570.21
3800	OTROS SERVICIOS GENERALES	1,068,990.00	86,157.17	74,407.75	1,079,809.42	1,079,809.42	799,229.03	0.00	0.00	799,229.03	310,581.39	310,581.39
3920	Impuestos y derechos	104,652.00	45,105.71	30,750.08	109,907.63	109,907.63	58,795.07	0.00	0.00	58,795.07	51,112.56	51,112.56
3922	Otros impuestos y derechos	104,652.00	45,105.71	30,750.08	109,907.63	109,907.63	58,795.07	0.00	0.00	58,795.07	51,112.56	51,112.56
3980	Impuesto sobre nóminas y otros que se deriven de una relación laboral	631,121.00	0.00	0.00	631,121.00	631,121.00	614,224.00	0.00	0.00	614,224.00	16,897.00	16,897.00
3982	Impuesto sobre erogaciones por remuneraciones al trabajo personal	631,121.00	0.00	0.00	631,121.00	631,121.00	614,224.00	0.00	0.00	614,224.00	16,897.00	16,897.00
3990	Otros servicios generales	332,387.00	41,051.46	34,657.87	338,780.59	338,780.59	96,247.86	0.00	0.00	96,247.86	242,532.83	242,532.83
3991	Cuotas y suscripciones	190,750.00	25,000.00	10,180.56	195,569.42	195,569.42	50,878.89	0.00	0.00	50,878.89	144,688.53	144,688.53
3992	Gastos de servicios menores	151,622.00	16,051.46	24,459.89	142,213.57	142,213.57	45,371.07	0.00	0.00	45,371.07	97,844.30	97,844.30
4000	TRANSFERENCIAS, ASIGNACIONES, SUBSIDIOS Y OTRAS AYUDAS	180,726,654.00	57,244,452.72	37,043,103.72	201,028,003.00	201,028,003.00	164,624,380.71	0.00	0.00	164,624,380.71	36,403,622.29	36,403,622.29
4300	SUBSIDIOS Y SUBVENCIONES	162,380,438.00	43,757,115.42	14,349,061.69	192,388,489.73	192,388,489.73	156,646,311.86	0.00	0.00	156,646,311.86	35,722,177.87	35,722,177.87
4310	Subsidios a la producción	62,413,193.00	622,550.00	4,169,171.87	59,866,571.33	59,866,571.33	42,146,193.00	0.00	0.00	42,146,193.00	16,220,378.33	16,220,378.33
4311	Subsidios a la producción	62,413,193.00	622,550.00	4,169,171.87	59,866,571.33	59,866,571.33	42,146,193.00	0.00	0.00	42,146,193.00	16,220,378.33	16,220,378.33
4380	Subsidios a entidades federativas y municipios	33,652,577.00	16,000,000.00	0.00	49,452,577.00	49,452,577.00	34,892,577.00	0.00	0.00	34,892,577.00	14,560,000.00	14,560,000.00
4382	Subsidios a fiduciarios privados y estables	31,392,577.00	13,500,000.00	0.00	44,892,577.00	44,892,577.00	31,392,577.00	0.00	0.00	31,392,577.00	13,500,000.00	13,500,000.00



COMECYT

ESTADO DE AVANCE PRESUPUESTAL DE EGRESOS (AL MES)

DEL 1 AL 31 DE DICIEMBRE DE 2017

CTA	CONCEPTO	AUTORIZADO	AMPLIACION	REDUCCION	MODIFICADO	MODIFICADO AL MES	EJERCIDO PAGADO	EJERCIDO POR PAGAR	COMPROMETIDO	TOTAL EJERCIDO	POR EJERCER AL MES	TOTAL POR EJERCER
4393	Subsidios y apoyos	2,050,000.00	2,500,000.00	0.00	4,550,000.00	4,550,000.00	3,500,000.00	0.00	0.00	3,500,000.00	1,050,000.00	1,050,000.00
4390	Otros subsidios	67,064,666.00	27,134,565.42	10,179,860.02	84,049,341.40	84,049,341.40	79,607,541.86	0.00	0.00	79,607,541.86	4,441,799.54	4,441,799.54
4393	Subsidios para capacitación y becas	67,064,666.00	27,134,565.42	10,179,860.02	84,049,341.40	84,049,341.40	79,607,541.86	0.00	0.00	79,607,541.86	4,441,799.54	4,441,799.54
4400	AYUDAS SOCIALES	17,766,218.00	13,567,237.30	22,864,042.03	8,859,513.27	8,859,513.27	7,978,068.85	0.00	0.00	7,978,068.85	881,444.42	881,444.42
4410	Ayudas sociales a personas	5,820,017.00	12,370,801.00	12,453,843.75	5,707,174.25	5,707,174.25	5,128,065.25	0.00	0.00	5,128,065.25	581,108.00	581,108.00
4414	Gastos por servicios de traslado de personas	5,820,017.00	12,370,801.00	12,453,843.75	5,707,174.25	5,707,174.25	5,128,065.25	0.00	0.00	5,128,065.25	581,108.00	581,108.00
4430	Ayudas sociales a instituciones de enseñanza	11,946,201.00	1,216,536.30	10,210,298.28	2,852,339.02	2,852,339.02	2,852,002.60	0.00	0.00	2,852,002.60	100,336.42	100,336.42
4431	Instituciones educativas	9,462,101.00	525,199.30	8,446,199.28	479,061.02	479,061.02	479,061.00	0.00	0.00	479,061.00	0.02	0.02
4432	Promios, recompensas y pensiones reactiva estudiantil	2,544,100.00	691,337.00	762,300.00	2,473,279.00	2,473,279.00	2,372,941.60	0.00	0.00	2,372,941.60	100,338.40	100,338.40
5000	BIENES MUEBLES, INMUEBLES E INTANGIBLES	0.00	1,875,823.27	0.00	1,875,823.27	1,875,823.27	0.00	0.00	0.00	0.00	1,875,823.27	1,875,823.27
5100	MOBILIARIO Y EQUIPO DE ADMINISTRACION	0.00	1,856,093.63	0.00	1,856,093.63	1,856,093.63	0.00	0.00	0.00	0.00	1,856,093.63	1,856,093.63
5150	Equipo de cómputo y de tecnología de la información	0.00	1,856,093.63	0.00	1,856,093.63	1,856,093.63	0.00	0.00	0.00	0.00	1,856,093.63	1,856,093.63
5151	Bienes Informáticos	0.00	1,856,093.63	0.00	1,856,093.63	1,856,093.63	0.00	0.00	0.00	0.00	1,856,093.63	1,856,093.63
5500	MAQUINARIA OTROS EQUIPOS Y HERRAMIENTAS	0.00	2,000.00	0.00	2,000.00	2,000.00	0.00	0.00	0.00	0.00	2,000.00	2,000.00
5550	Equipo de comunicación y telecomunicación	0.00	2,000.00	0.00	2,000.00	2,000.00	0.00	0.00	0.00	0.00	2,000.00	2,000.00
5551	Equipo y aparatos para comunicación, telecomunicación y radio transmisión	0.00	2,000.00	0.00	2,000.00	2,000.00	0.00	0.00	0.00	0.00	2,000.00	2,000.00
5900	ACTIVOS INTANGIBLES	0.00	17,729.64	0.00	17,729.64	17,729.64	0.00	0.00	0.00	0.00	17,729.64	17,729.64
5910	Software	0.00	17,729.64	0.00	17,729.64	17,729.64	0.00	0.00	0.00	0.00	17,729.64	17,729.64
5911	Software	0.00	17,729.64	0.00	17,729.64	17,729.64	0.00	0.00	0.00	0.00	17,729.64	17,729.64
6000	INVERSION PUBLICA	0.00	187,629,406.00	0.00	187,629,406.00	187,629,406.00	187,629,406.00	0.00	0.00	187,629,406.00	0.00	0.00
6100	OBRA PUBLICA EN BIENES DE DOMINIO PUBLICO	0.00	187,629,406.00	0.00	187,629,406.00	187,629,406.00	187,629,406.00	0.00	0.00	187,629,406.00	0.00	0.00
6120	Efificación no habitacional	0.00	187,629,406.00	0.00	187,629,406.00	187,629,406.00	187,629,406.00	0.00	0.00	187,629,406.00	0.00	0.00
6122	Obra estatal o municipal	0.00	187,629,406.00	0.00	187,629,406.00	187,629,406.00	187,629,406.00	0.00	0.00	187,629,406.00	0.00	0.00
9000	DEUDA PUBLICA	0.00	70,021,082.96	815,293.81	69,205,789.15	69,205,789.15	49,449,543.54	0.00	0.00	49,449,543.54	19,756,245.61	19,756,245.61
9900	ADELIDOS DE EJERCICIOS FISCALES ANTERIORES (ADEFAS)	0.00	70,021,082.96	815,293.81	69,205,789.15	69,205,789.15	49,449,543.54	0.00	0.00	49,449,543.54	19,756,245.61	19,756,245.61
9910	ADEFAS	0.00	70,021,082.96	815,293.81	69,205,789.15	69,205,789.15	49,449,543.54	0.00	0.00	49,449,543.54	19,756,245.61	19,756,245.61
9911	Por el ejercicio inmediato anterior	0.00	67,719,569.95	815,293.81	66,904,276.14	66,904,276.14	47,148,024.53	0.00	0.00	47,148,024.53	19,756,245.61	19,756,245.61



Gobierno del Estado de México
 Secretaría de Finanzas
 Subsecretaría de Planeación y Presupuesto
 Contaduría General Gubernamental



COMECYT

ESTADO DE AVANCE PRESUPUESTAL DE EGRESOS (AL MES)

DEL 1 AL 31 DE DICIEMBRE DE 2017

CTA	CONCEPTO	AUTORIZADO	AMPLIACION	REDUCCION	MODIFICADO	MODIFICADO AL MES	EJERCIDO PAGADO	EJERCIDO POR PAGAR	COMPROMETIDO	TOTAL EJERCIDO	POR EJERCER AL MES	TOTAL POR EJERCER
9912	Por ejercicios anteriores	0.00	2,301,519.01	0.00	2,301,519.01	2,301,519.01	2,301,519.01	0.00	0.00	2,301,519.01	0.00	0.00
	TOTALES	225,886,208.00	338,537,438.89	48,347,206.67	618,864,741.42	618,864,741.42	445,246,312.66	0.00	0.00	445,246,312.66	73,688,377.8	73,688,377.8

ELABORO

MARÍA DEL ROSARIO BÉRIZ INIESTA

REVISÓ

MARTHA MARICELA GALENO FLORES

AUTORIZO

DR. DIMITRI FUJII OLEGHO



GOBIERNO DEL
ESTADO DE MEXICO



COMECYT

ESTADO DE AVANCE PRESUPUESTAL DE EGRESOS (AL MES)

010304010101 Fiscalización, control y evaluación interna de la gestión pública

DEL 1 AL 31 DE DICIEMBRE DE 2017

CTA	CONCEPTO	AUTORIZADO	AMPLIACION	REDUCCION	MODIFICADO	MODIFICADO AL MES	EJERCIDO PAGADO	EJERCIDO POR PAGAR	COMPROMETIDO	TOTAL EJERCIDO	FOR EJERCER AL MES	TOTAL POR EJERCER
1000	SERVICIOS PERSONALES	1,060,996.00	216,580.50	216,580.50	1,060,996.00	1,060,996.00	802,123.36	0.00	0.00	802,123.36	246,869.64	246,869.64
1100	REQUERIMIENTOS AL PERSONAL DE CARÁCTER PERMANENTE	500,780.00	0.00	28,655.61	472,104.39	472,104.39	421,152.00	0.00	0.00	421,152.00	50,952.39	50,952.39
1130	Salarios base al personal permanente	500,780.00	0.00	28,655.61	472,104.39	472,104.39	421,152.00	0.00	0.00	421,152.00	50,952.39	50,952.39
1131	Salario base	500,780.00	0.00	28,655.61	472,104.39	472,104.39	421,152.00	0.00	0.00	421,152.00	50,952.39	50,952.39
1300	REMANERACIONES ADICIONALES Y ESPECIALES	324,157.00	110,692.13	89,899.28	345,639.85	345,639.85	229,315.19	0.00	0.00	229,315.19	117,324.66	117,324.66
1310	Prima por años de servicio eficientes prestados	2,598.00	0.00	642.00	1,926.00	1,926.00	122.50	0.00	0.00	122.50	1,803.50	1,803.50
1311	Prima por año de servicio	2,598.00	0.00	642.00	1,926.00	1,926.00	122.50	0.00	0.00	122.50	1,803.50	1,803.50
1320	Prima de vacaciones, dominical y gratificación de fin de año	113,701.00	43,833.46	48,210.56	108,423.89	108,423.89	96,538.91	0.00	0.00	96,538.91	13,884.98	13,884.98
1321	Prima vacacional	33,104.00	3,200.90	5,544.19	30,760.71	30,760.71	25,216.52	0.00	0.00	25,216.52	5,544.19	5,544.19
1322	Ayudante	80,997.00	36,781.88	42,666.37	74,692.31	74,692.31	66,351.52	0.00	0.00	66,351.52	8,340.79	8,340.79
1324	Vacaciones no disfrutadas por finiquito	0.00	3,970.87	0.00	3,970.87	3,970.87	3,970.87	0.00	0.00	3,970.87	0.00	0.00
1340	Compensaciones	208,488.00	66,758.68	40,950.72	234,289.96	234,289.96	132,653.78	0.00	0.00	132,653.78	101,636.18	101,636.18
1344	Compensación por reubicación	20,544.00	1,833.60	1,712.20	20,665.40	20,665.40	18,918.10	0.00	0.00	18,918.10	1,747.30	1,747.30
1345	Gratificación	198,390.00	61,659.08	36,403.76	183,603.32	183,603.32	86,015.03	0.00	0.00	86,015.03	97,588.29	97,588.29
1346	Gratificación por convenio	27,292.00	3,275.00	2,640.86	27,826.04	27,826.04	26,583.15	0.00	0.00	26,583.15	2,242.89	2,242.89
1347	Gratificación por productividad	2,192.00	0.00	0.00	2,192.00	2,192.00	2,137.50	0.00	0.00	2,137.50	54.50	54.50
1400	SEGURIDAD SOCIAL	146,184.00	105,138.44	83,843.19	167,479.25	167,479.25	122,583.33	0.00	0.00	122,583.33	44,895.92	44,895.92
1410	Aportaciones de seguridad social	146,184.00	105,138.44	83,843.19	167,479.25	167,479.25	122,583.33	0.00	0.00	122,583.33	44,895.92	44,895.92
1412	Cuotas de seguro de salud	73,188.00	21,431.67	2,786.03	91,833.64	91,833.64	57,331.24	0.00	0.00	57,331.24	34,502.40	34,502.40
1413	Cuotas al sistema solidario de reparto	47,640.00	1,193.37	246.20	48,597.17	48,597.17	42,539.66	0.00	0.00	42,539.66	6,047.51	6,047.51
1414	Cuotas del sistema de capitalización	11,748.00	5,200.00	4,859.19	12,088.81	12,088.81	10,006.18	0.00	0.00	10,006.18	1,482.63	1,482.63
1415	Aportaciones para financiar los gastos generales de administración del ISSE	5,618.00	2,085.14	958.71	6,742.43	6,742.43	4,961.54	0.00	0.00	4,961.54	1,760.89	1,760.89
1416	Riesgo de trabajo	7,992.00	75,228.26	74,993.06	8,227.20	8,227.20	7,144.71	0.00	0.00	7,144.71	1,082.49	1,082.49
1500	OTRA PRESTACIONES SOCIALES Y ECONOMICAS	62,600.00	201.84	971.60	61,830.24	61,830.24	26,485.39	0.00	0.00	26,485.39	33,344.85	33,344.85
1510	Cuotas para el fondo de ahorro y fondo de trabajo	47,655.00	201.84	0.00	48,057.84	48,057.84	19,884.89	0.00	0.00	19,884.89	28,182.95	28,182.95
1511	Cuotas para fondo de retiro	2,916.00	201.84	0.00	3,117.84	3,117.84	2,508.51	0.00	0.00	2,508.51	609.03	609.03
1512	Seguro de separación individualizado	44,949.00	0.00	0.00	44,949.00	44,949.00	17,386.08	0.00	0.00	17,386.08	27,562.92	27,562.92
1540	Prestaciones contractuales	4,280.00	0.00	0.00	4,280.00	4,280.00	0.00	0.00	0.00	0.00	4,280.00	4,280.00
1546	Otros gastos derivados de convenio	4,280.00	0.00	0.00	4,280.00	4,280.00	0.00	0.00	0.00	0.00	4,280.00	4,280.00
1560	Otras prestaciones sociales y económicas	10,464.00	0.00	971.50	9,492.40	9,492.40	8,620.50	0.00	0.00	8,620.50	871.90	871.90
1585	Desperdas	10,464.00	0.00	971.50	9,492.40	9,492.40	8,620.50	0.00	0.00	8,620.50	871.90	871.90

COMECYT

ESTADO DE AVANCE PRESUPUESTAL DE EGRESOS (AL MES)

010304010101 Fiscalización, control y evaluación interna de la gestión pública

DEL 1 AL 31 DE DICIEMBRE DE 2017

CTA	CONCEPTO	AUTORIZADO	AMPLIACION	REDUCCION	MODIFICADO	MODIFICADO AL MES	EJERCIDO PAGADO	EJERCIDO POR PAGAR	COMPROMETIDO	TOTAL EJERCIDO	POR EJERCER AL MES	TOTAL POR EJERCER
1700	PAGO DE ESTIMULOS A SERVIDORES PUBLICOS	18,698.00	318.08	13,070.82	3,942.27	3,942.27	1,590.45	0.00	0.00	1,590.45	2,351.82	2,351.82
1710	Estimulos	18,698.00	318.08	13,070.82	3,942.27	3,942.27	1,590.45	0.00	0.00	1,590.45	2,351.82	2,351.82
1712	Estimulos por puntualidad y asistencia	18,698.00	318.08	13,070.82	3,942.27	3,942.27	1,590.45	0.00	0.00	1,590.45	2,351.82	2,351.82
	TOTALES	1,050,986.00	216,350.50	216,350.50	1,050,986.00	1,050,986.00	802,126.36	0.00	0.00	802,126.36	248,859.64	248,859.64



GOBIERNO DEL
ESTADO DE MEXICO



COMECYT
Comité Mexicano de Control y Transparencia

COMECYT

ESTADO DE AVANCE PRESUPUESTAL DE EGRESOS (AL MES)

030801010101 Fomento a la Investigación científica y formación de recursos humanos

DEL 1 AL 31 DE DICIEMBRE DE 2017

CTA	CONCEPTO	AUTORIZADO	AMPLIACION	REDUCCION	MODIFICADO	MODIFICADO AL MES	EJERCIDO PAGADO	EJERCIDO POR PAGAR	COMPROMETIDO	TOTAL EJERCIDO	POR EJERCER AL MES	TOTAL POR EJERCER
1000	SERVICIOS PERSONALES	4,832,935.00	792,667.71	854,946.71	4,770,246.00	4,770,246.00	3,823,902.15	0.00	0.00	3,823,902.15	946,343.85	946,343.85
1100	RENUMERACIONES AL PERSONAL DE CARÁCTER PERMANENTE	2,186,331.00	0.00	204,758.58	1,981,572.44	1,981,572.44	1,703,830.05	0.00	0.00	1,703,830.05	277,642.39	277,642.39
1130	Salidas base al personal permanente	2,186,331.00	0.00	204,758.58	1,981,572.44	1,981,572.44	1,703,830.05	0.00	0.00	1,703,830.05	277,642.39	277,642.39
1131	Saldo base	2,186,331.00	0.00	204,758.58	1,981,572.44	1,981,572.44	1,703,830.05	0.00	0.00	1,703,830.05	277,642.39	277,642.39
1200	RENUMERACIONES AL PERSONAL DE CARÁCTER TRANSITORIO	618,320.00	3,469.50	49,901.52	569,887.98	569,887.98	428,385.95	0.00	0.00	428,385.95	131,502.03	131,502.03
1220	Salidas base al personal eventual	618,320.00	3,469.50	49,901.52	569,887.98	569,887.98	428,385.95	0.00	0.00	428,385.95	131,502.03	131,502.03
1222	Salidas y saldos comprometidos al personal eventual	618,320.00	3,469.50	49,901.52	569,887.98	569,887.98	428,385.95	0.00	0.00	428,385.95	131,502.03	131,502.03
1300	RENUMERACIONES ADICIONALES Y ESPECIALIDADES	1,060,500.00	444,996.11	347,821.46	1,157,681.65	1,157,681.65	935,844.28	0.00	0.00	935,844.28	221,737.39	221,737.39
1310	Primas por años de servicio eficientes	7,704.00	739.00	648.00	7,185.00	7,185.00	6,819.00	0.00	0.00	6,819.00	376.00	376.00
1311	Prima por año de servicio	7,704.00	739.00	648.00	7,185.00	7,185.00	6,819.00	0.00	0.00	6,819.00	376.00	376.00
1320	Primas de vacaciones, dominical y prima vacacional	590,106.00	150,620.77	249,480.08	491,236.71	491,236.71	451,698.83	0.00	0.00	451,698.83	39,538.88	39,538.88
1321	Prima vacacional	160,500.00	17,703.49	52,100.71	126,102.78	126,102.78	104,824.72	0.00	0.00	104,824.72	21,278.06	21,278.06
1322	Aguinaldo	337,606.00	98,831.11	126,618.89	310,064.22	310,064.22	291,802.40	0.00	0.00	291,802.40	18,261.82	18,261.82
1323	Aguinaldo de eventuales	92,559.00	19,208.48	71,772.46	30,992.02	30,992.02	30,992.02	0.00	0.00	30,992.02	0.00	0.00
1324	Vacaciones no disfrutadas por finiquito	0.00	15,077.69	0.00	15,077.69	15,077.69	15,077.69	0.00	0.00	15,077.69	0.00	0.00
1340	Compensaciones	462,688.00	238,835.34	87,383.40	659,149.34	659,149.34	477,330.43	0.00	0.00	477,330.43	181,819.91	181,819.91
1344	Compensación por restablecimiento	44,940.00	0.00	4,427.20	40,512.80	40,512.80	26,828.50	0.00	0.00	26,828.50	13,684.30	13,684.30
1345	Gratificación	256,900.00	288,335.34	41,677.00	503,468.34	503,468.34	371,072.06	0.00	0.00	371,072.06	132,386.28	132,386.28
1346	Gratificación por convenio	156,143.00	5,500.00	51,278.20	110,363.80	110,363.80	77,282.37	0.00	0.00	77,282.37	33,071.43	33,071.43
1347	Gratificación por productividad	4,815.00	0.00	0.00	4,815.00	4,815.00	2,137.50	0.00	0.00	2,137.50	2,677.50	2,677.50
1400	SEGURIDAD SOCIAL	704,500.00	324,920.70	248,080.65	780,343.05	780,343.05	544,210.67	0.00	0.00	544,210.67	236,132.46	236,132.46
1410	Aportaciones de seguridad social	668,640.00	324,920.70	248,080.65	744,483.05	744,483.05	544,210.67	0.00	0.00	544,210.67	200,272.46	200,272.46
1412	Cuotas de servicio de salud	268,640.00	33,322.42	15,837.82	287,024.60	287,024.60	254,387.89	0.00	0.00	254,387.89	32,657.11	32,657.11
1413	Cuotas al sistema subsidio de repanto	218,280.00	26,815.12	2,035.02	243,090.10	243,090.10	188,740.26	0.00	0.00	188,740.26	54,349.84	54,349.84
1414	Cuotas del sistema de capitalización individual	116,520.00	25,000.00	20,754.87	120,768.13	120,768.13	47,068.05	0.00	0.00	47,068.05	73,700.08	73,700.08
1415	Aportaciones para financiar los gastos generales de administración del ISSE	25,680.00	16,000.00	1,005.91	40,674.09	40,674.09	22,155.14	0.00	0.00	22,155.14	18,518.95	18,518.95
1416	Riesgo de trabajo	36,520.00	223,783.16	209,347.23	52,865.93	52,865.93	31,898.43	0.00	0.00	31,898.43	21,066.50	21,066.50
1440	Aportaciones para seguros	35,860.00	0.00	0.00	35,860.00	35,860.00	0.00	0.00	0.00	0.00	35,860.00	35,860.00
1441	Seguros y fianzas	35,860.00	0.00	0.00	35,860.00	35,860.00	0.00	0.00	0.00	0.00	35,860.00	35,860.00
1500	OTRA RESTACIONES SOCIALES Y ECONÓMICAS	224,203.00	106.00	2,367.25	221,940.75	221,940.75	161,238.56	0.00	0.00	161,238.56	60,702.19	60,702.19
1510	Cuotas para el fondo de ahorro y fondo de trabajo	202,584.00	105.00	0.00	202,689.00	202,689.00	151,285.31	0.00	0.00	151,285.31	51,403.69	51,403.69

COMECYT

ESTADO DE AVANCE PRESUPUESTAL DE EGRESOS (AL MES)

030801010101 Fomento a la Investigación científica y formación de recursos humanos

DEL 1 AL 31 DE DICIEMBRE DE 2017

CIA	CONCEPTO	AUTORIZADO	AMPLIACION	REDUCCION	MODIFICADO	MODIFICADO AL MES	EJERCIDO PAGADO	EJERCIDO POR PAGAR	COMPROMETIDO	TOTAL EJERCIDO	POR EJERCER AL MES	TOTAL POR EJERCER
1511	Cuentas para fondo de retiro	7,419.00	195.00	0.00	7,224.00	7,224.00	4,576.38	0.00	0.00	4,576.38	2,944.62	2,944.62
1512	Seguro de separación individualizado	195,168.00	0.00	0.00	195,168.00	195,168.00	146,708.83	0.00	0.00	146,708.83	48,459.07	48,459.07
1540	Prestaciones contractuales	2,359.00	0.00	0.00	2,359.00	2,359.00	0.00	0.00	0.00	0.00	2,359.00	2,359.00
1546	Otros gastos derivados de convenio	2,359.00	0.00	0.00	2,359.00	2,359.00	0.00	0.00	0.00	0.00	2,359.00	2,359.00
1590	Otros prestaciones sociales y económicas	19,269.00	0.00	0.00	18,892.75	18,892.75	9,953.25	0.00	0.00	9,953.25	6,939.50	6,939.50
1595	Despensa	19,269.00	0.00	2,367.25	16,892.75	16,892.75	9,953.25	0.00	0.00	9,953.25	6,939.50	6,939.50
1700	PRGO DE ESTIMULOS A SERVIDORES PUBLICOS	40,660.00	19,577.40	1,317.27	58,920.13	58,920.13	40,310.76	0.00	0.00	40,310.76	18,609.37	18,609.37
1710	Estimulos	40,660.00	19,577.40	1,317.27	58,920.13	58,920.13	40,310.76	0.00	0.00	40,310.76	18,609.37	18,609.37
1711	Reconocimiento a servidores publicos	0.00	15,098.00	0.00	15,098.00	15,098.00	15,098.00	0.00	0.00	15,098.00	0.00	0.00
1712	Estimulo por puntualidad y asistencia	40,660.00	4,479.40	1,317.27	43,822.13	43,822.13	25,212.76	0.00	0.00	25,212.76	18,609.37	18,609.37
2000	MATERIALES Y SUMINISTROS	119,898.00	0.00	0.00	118,986.00	118,986.00	110,166.00	0.00	0.00	110,166.00	6,820.00	6,820.00
2100	MATERIALES DE ADMINISTRACION, EMISION DE DOCUMENTOS Y ARTICULOS OFICIALES	82,062.00	0.00	0.00	82,062.00	82,062.00	82,062.00	0.00	0.00	82,062.00	0.00	0.00
2110	Materiales, utiles y equipos menores de oficina	32,847.00	0.00	0.00	32,847.00	32,847.00	32,847.00	0.00	0.00	32,847.00	0.00	0.00
2111	Materiales y utiles de oficina	32,847.00	0.00	0.00	32,847.00	32,847.00	32,847.00	0.00	0.00	32,847.00	0.00	0.00
2140	Materiales tales y equipos menores de tecnologia de la informacion y comunicacion	46,350.00	0.00	0.00	46,350.00	46,350.00	46,350.00	0.00	0.00	46,350.00	0.00	0.00
2141	Materiales y utiles para el procesamiento de datos y telecomunicaciones	46,350.00	0.00	0.00	46,350.00	46,350.00	46,350.00	0.00	0.00	46,350.00	0.00	0.00
2150	Materiales impresos e informacion digital	0.00	0.00	0.00	0.00	0.00	0.00	0.00	0.00	0.00	0.00	0.00
2151	Materiales de informacion	0.00	0.00	0.00	0.00	0.00	0.00	0.00	0.00	0.00	0.00	0.00
2160	Materiales de imprenta	2,865.00	0.00	0.00	2,865.00	2,865.00	2,865.00	0.00	0.00	2,865.00	0.00	0.00
2161	Materiales y enseres de imprenta	2,865.00	0.00	0.00	2,865.00	2,865.00	2,865.00	0.00	0.00	2,865.00	0.00	0.00
2200	ALIMENTOS Y UTENSILIOS	11,457.00	0.00	0.00	11,457.00	11,457.00	11,457.00	0.00	0.00	11,457.00	0.00	0.00
2210	Productos alimentados para personas	11,457.00	0.00	0.00	11,457.00	11,457.00	11,457.00	0.00	0.00	11,457.00	0.00	0.00
2211	Productos alimentados para personas	11,457.00	0.00	0.00	11,457.00	11,457.00	11,457.00	0.00	0.00	11,457.00	0.00	0.00
2600	COMBUSTIBLES, LUBRICANTES Y ADITIVOS	23,467.00	0.00	0.00	23,467.00	23,467.00	16,647.00	0.00	0.00	16,647.00	6,820.00	6,820.00
2610	Combustibles, lubricantes y aditivos	23,467.00	0.00	0.00	23,467.00	23,467.00	16,647.00	0.00	0.00	16,647.00	6,820.00	6,820.00
2611	Combustibles, lubricantes y aditivos	23,467.00	0.00	0.00	23,467.00	23,467.00	16,647.00	0.00	0.00	16,647.00	6,820.00	6,820.00
2900	REPARACIONES, REPARACIONES Y ACCESORIOS MENORES PARA EQUIPO DE TRÁNSPORTE	0.00	0.00	0.00	0.00	0.00	0.00	0.00	0.00	0.00	0.00	0.00
2960	Reparaciones y accesorios menores para equipo de transporte	0.00	0.00	0.00	0.00	0.00	0.00	0.00	0.00	0.00	0.00	0.00
2961	Reparaciones y accesorios menores para equipo de transporte	0.00	0.00	0.00	0.00	0.00	0.00	0.00	0.00	0.00	0.00	0.00
3000	SERVICIOS GENERALES	2,389,873.00	6,071,910.89	582,301.49	7,026,192.00	7,026,192.00	5,897,664.64	0.00	0.00	5,897,664.64	1,028,517.16	1,028,517.16
3100	SERVICIOS BASICOS	160,680.00	4,882.00	4,120.00	161,412.00	161,412.00	86,142.50	0.00	0.00	86,142.50	75,269.50	75,269.50

COMECYT

ESTADO DE AVANCE PRESUPUESTAL DE EGRESOS (AL MES)

030801010101 Fomento a la Investigación científica y formación de recursos humanos

DEL 1 AL 31 DE DICIEMBRE DE 2017

CTA	CONCEPTO	AUTORIZADO	AMPLIACION	REDUCCION	MODIFICADO	MODIFICADO AL MES	EJERCIDO PAGADO	EJERCIDO POR PAGAR	COMPROMETIDO	TOTAL EJERCIDO	POR EJERCER AL MES	TOTAL POR EJERCER
3110	Energía eléctrica	55,620.00	0.00	0.00	55,620.00	55,620.00	25,058.50	0.00	0.00	25,058.50	30,561.50	30,561.50
3111	Servicio de energía eléctrica	55,620.00	0.00	0.00	55,620.00	55,620.00	25,058.50	0.00	0.00	25,058.50	30,561.50	30,561.50
3130	Agua	0.00	4,852.00	0.00	4,852.00	4,852.00	4,852.00	0.00	0.00	4,852.00	0.00	0.00
3131	Servicio de agua	0.00	4,852.00	0.00	4,852.00	4,852.00	4,852.00	0.00	0.00	4,852.00	0.00	0.00
3140	Teléfono tradicional	55,620.00	0.00	0.00	55,620.00	55,620.00	20,577.00	0.00	0.00	20,577.00	35,043.00	35,043.00
3141	Servicio de telefonía empresarial	55,620.00	0.00	0.00	55,620.00	55,620.00	20,577.00	0.00	0.00	20,577.00	35,043.00	35,043.00
3170	Servicios de acceso de Internet, redes y procesamiento de información	49,440.00	0.00	4,120.00	45,320.00	45,320.00	35,655.00	0.00	0.00	35,655.00	9,665.00	9,665.00
3171	Servicios de acceso a Internet	49,440.00	0.00	4,120.00	45,320.00	45,320.00	35,655.00	0.00	0.00	35,655.00	9,665.00	9,665.00
3200	SERVICIOS DE ARRENDAMIENTO	210,120.00	5,885.00	0.00	216,005.00	216,005.00	210,865.00	0.00	0.00	210,865.00	6,120.00	6,120.00
3220	Arrendamiento de edificios	210,120.00	0.00	0.00	210,120.00	210,120.00	204,000.00	0.00	0.00	204,000.00	6,120.00	6,120.00
3221	Arrendamiento de edificios y locales	210,120.00	0.00	0.00	210,120.00	210,120.00	204,000.00	0.00	0.00	204,000.00	6,120.00	6,120.00
3270	Arrendamiento de activos intangibles	0.00	6,865.00	0.00	6,865.00	6,865.00	6,865.00	0.00	0.00	6,865.00	0.00	0.00
3271	Arrendamiento de activos intangibles	0.00	6,865.00	0.00	6,865.00	6,865.00	6,865.00	0.00	0.00	6,865.00	0.00	0.00
3300	SERVICIOS PROFESIONALES CIENTÍFICOS, TÉCNICOS Y OTROS SERVICIOS	1,093,860.00	517,210.24	0.00	1,611,070.24	1,611,070.24	767,012.32	0.00	0.00	767,012.32	844,057.92	844,057.92
3360	Servicios de apoyo administrativo, traducción, mecanografía e impresión	945,540.00	605,000.00	0.00	1,450,540.00	1,450,540.00	624,026.22	0.00	0.00	624,026.22	826,513.78	826,513.78
3361	Servicios de apoyo administrativo y fotocopiado	18,540.00	0.00	0.00	18,540.00	18,540.00	4,583.41	0.00	0.00	4,583.41	13,956.59	13,956.59
3362	Impresiones de documentos oficiales para la prestación de servicios públicos	0.00	0.00	0.00	0.00	0.00	0.00	0.00	0.00	0.00	0.00	0.00
3363	Servicios de vigilancia	927,000.00	595,000.00	0.00	1,422,000.00	1,422,000.00	619,442.81	0.00	0.00	619,442.81	802,557.19	802,557.19
3380	Servicios de vigilancia	148,320.00	12,210.24	0.00	160,530.24	160,530.24	142,866.10	0.00	0.00	142,866.10	17,544.14	17,544.14
3381	Servicios de vigilancia	148,320.00	12,210.24	0.00	160,530.24	160,530.24	142,866.10	0.00	0.00	142,866.10	17,544.14	17,544.14
3400	SERVICIOS FINANCIEROS, BANCARIOS Y COMERCIALES	77,250.00	0.00	0.00	77,250.00	77,250.00	0.00	0.00	0.00	0.00	77,250.00	77,250.00
3440	Seguros y fianzas	77,250.00	0.00	0.00	77,250.00	77,250.00	0.00	0.00	0.00	0.00	77,250.00	77,250.00
3451	Seguros y fianzas	77,250.00	0.00	0.00	77,250.00	77,250.00	0.00	0.00	0.00	0.00	77,250.00	77,250.00
3500	SERVICIOS DE INSTALACION REPARACION, MANTENIMIENTO Y CONSERVACION	114,152.00	26,924.37	10,106.00	130,970.37	130,970.37	89,138.90	0.00	0.00	89,138.90	41,831.47	41,831.47
3530	Instalación, reparación y mantenimiento de equipo de cómputo y tecnologías	7,037.00	6,966.79	2,689.00	13,304.79	13,304.79	0.00	0.00	0.00	0.00	13,304.79	13,304.79
3531	Reparación, instalación y mantenimiento de bienes informáticos, mobiliarios	7,037.00	6,966.79	2,689.00	13,304.79	13,304.79	0.00	0.00	0.00	0.00	13,304.79	13,304.79
3550	Reparación y mantenimiento de equipo de transporte	26,775.00	17,967.58	6,865.00	37,677.58	37,677.58	35,739.18	0.00	0.00	35,739.18	2,118.40	2,118.40
3551	Reparación y mantenimiento de vehículos terrestres, aéreos y lacustres	26,775.00	17,967.58	6,865.00	37,677.58	37,677.58	35,739.18	0.00	0.00	35,739.18	2,118.40	2,118.40
3580	Servicios de limpieza y manejo de desechos	55,620.00	0.00	0.00	55,620.00	55,620.00	36,259.72	0.00	0.00	36,259.72	19,360.28	19,360.28
3581	Servicios de lavado, limpieza e higiene	55,620.00	0.00	0.00	55,620.00	55,620.00	36,259.72	0.00	0.00	36,259.72	19,360.28	19,360.28



GOBIERNO DEL
ESTADO DE MEXICO



COMECYT

ESTADO DE AVANCE PRESUPUESTAL DE EGRESOS (AL MES)

030801010101 Fomento a la Investigación científica y formación de recursos humanos

DEL 1 AL 31 DE DICIEMBRE DE 2017

CTA	CONCEPTO	AUTORIZADO	AMPLIACION	REDUCCION	MODIFICADO	MODIFICADO AL MES	EJERCIDO PAGADO	EJERCIDO POR PAGAR	COMPROMETIDO	TOTAL EJERCIDO	POR EJERCER AL MES	TOTAL POR EJERCER
3590	Servicios de jardinería y limpieza	24,720.00	0.00	552.00	24,168.00	24,168.00	17,120.00	0.00	0.00	17,120.00	7,048.00	7,048.00
3591	Servicios de limpieza	24,720.00	0.00	552.00	24,168.00	24,168.00	17,120.00	0.00	0.00	17,120.00	7,048.00	7,048.00
3700	SERVICIOS DE TRASLADO Y VIATICOS	306,903.00	200,000.00	28,800.02	478,042.98	478,042.98	124,631.61	0.00	0.00	124,631.61	353,411.37	353,411.37
3710	Pasajes aéreos	86,994.00	0.00	0.00	86,994.00	86,994.00	45,831.19	0.00	0.00	45,831.19	41,162.81	41,162.81
3711	Transportación aérea	86,994.00	0.00	0.00	86,994.00	86,994.00	45,831.19	0.00	0.00	45,831.19	41,162.81	41,162.81
3720	Pasajes terrestres	12,732.00	0.00	1,164.00	11,568.00	11,568.00	167.50	0.00	0.00	167.50	11,380.50	11,380.50
3721	Gastos de traslado por vía terrestre	12,732.00	0.00	1,164.00	11,568.00	11,568.00	167.50	0.00	0.00	167.50	11,380.50	11,380.50
3750	Viáticos en el país	51,350.00	100,000.00	15,176.78	136,173.22	136,173.22	36,430.25	0.00	0.00	36,430.25	99,742.97	99,742.97
3751	Gastos de alimentación en territorio nacional	51,350.00	40,000.00	0.00	91,350.00	91,350.00	25,852.75	0.00	0.00	25,852.75	65,497.25	65,497.25
3752	Gastos de hospedaje en territorio nacional	0.00	60,000.00	15,176.78	44,823.22	44,823.22	10,577.50	0.00	0.00	10,577.50	34,245.72	34,245.72
3760	Viáticos en el extranjero	152,273.00	100,000.00	12,210.24	240,062.76	240,062.76	40,728.67	0.00	0.00	40,728.67	199,333.09	199,333.09
3761	Gastos de alimentación en el extranjero	152,273.00	35,000.00	0.00	187,273.00	187,273.00	40,728.67	0.00	0.00	40,728.67	146,543.33	146,543.33
3762	Gastos de hospedaje en el extranjero	0.00	65,000.00	12,210.24	52,789.76	52,789.76	0.00	0.00	0.00	52,789.76	52,789.76	52,789.76
3790	Otros servicios de traslado y hospedaje	3,554.00	0.00	309.00	3,245.00	3,245.00	1,453.00	0.00	0.00	1,453.00	1,792.00	1,792.00
3791	SERVICIOS OFICIALES	279,287.00	5,300,000.00	538,488.27	5,040,798.73	5,040,798.73	4,564,722.73	0.00	0.00	4,564,722.73	468,028.00	468,028.00
3800	Gastos de orden social y cultural	31,830.00	0.00	3,975.28	27,854.72	27,854.72	2,800.00	0.00	0.00	2,800.00	25,054.72	25,054.72
3821	Gastos de orden social y cultural social	31,830.00	0.00	3,975.28	27,854.72	27,854.72	2,800.00	0.00	0.00	2,800.00	25,054.72	25,054.72
3830	Compras y comisiones	247,367.00	1,000,000.00	0.00	1,247,367.00	1,247,367.00	777,581.83	0.00	0.00	777,581.83	469,785.07	469,785.07
3831	Compras y comisiones	247,367.00	1,000,000.00	0.00	1,247,367.00	1,247,367.00	777,581.83	0.00	0.00	777,581.83	469,785.07	469,785.07
3840	Exposiciones	0.00	4,300,000.00	534,522.99	3,765,477.01	3,765,477.01	3,764,290.80	0.00	0.00	3,764,290.80	1,186.21	1,186.21
3841	Exposiciones y ferias	0.00	4,300,000.00	534,522.99	3,765,477.01	3,765,477.01	3,764,290.80	0.00	0.00	3,764,290.80	1,186.21	1,186.21
3900	OTROS SERVICIOS GENERALES	94,611.00	15,759.28	717.50	109,652.88	109,652.88	75,101.78	0.00	0.00	75,101.78	34,550.90	34,550.90
3920	Impuestos y derechos	27,508.00	203.00	717.50	28,683.40	28,683.40	5,224.50	0.00	0.00	5,224.50	21,768.90	21,768.90
3922	Otros impuestos y derechos	27,508.00	203.00	717.50	28,683.40	28,683.40	5,224.50	0.00	0.00	5,224.50	21,768.90	21,768.90
3980	Impuesto sobre nóminas y otros que se derivan de una relación laboral	54,321.00	0.00	0.00	54,321.00	54,321.00	54,321.00	0.00	0.00	54,321.00	0.00	0.00
3982	Impuesto sobre erogaciones por prestaciones de trabajo personal	54,321.00	0.00	0.00	54,321.00	54,321.00	54,321.00	0.00	0.00	54,321.00	0.00	0.00
3990	Otros servicios generales	12,782.00	15,556.28	0.00	28,338.28	28,338.28	15,556.28	0.00	0.00	15,556.28	12,782.00	12,782.00
3992	Gastos de servicios menores	12,782.00	15,556.28	0.00	28,338.28	28,338.28	15,556.28	0.00	0.00	15,556.28	12,782.00	12,782.00
4000	TRANSFERENCIAS, ASIGNACIONES, SUBSIDIOS Y OTRAS AYUDAS	79,971,183.00	29,881,261.05	28,106,831.05	81,744,633.00	81,744,633.00	78,673,425.44	0.00	0.00	78,673,425.44	5,071,207.56	5,071,207.56
4300	SUBSIDIOS Y SUBVENCIONES	67,094,866.00	16,889,643.75	10,178,890.02	73,803,719.73	73,803,719.73	69,381,920.19	0.00	0.00	69,381,920.19	4,441,799.54	4,441,799.54

COMECYT

030801010101 Fomento a la investigación científica y formación de recursos humanos

DEL 1 AL 31 DE DICIEMBRE DE 2017

ESTADO DE AVANCE PRESUPUESTAL DE EGRESOS (AL MES)

CTA	CONCEPTO	AUTORIZADO	AMPLIACION	REDUCCION	MODIFICADO	MODIFICADO AL MES	EJERCIDO PAGADO	EJERCIDO POR PAGAR	COMPROMETIDO	TOTAL EJERCIDO	POR EJERCER AL MES	TOTAL POR EJERCER
4390	Gras subvenciones	67,094,696.00	16,888,943.75	10,179,880.02	73,803,719.73	73,803,719.73	69,361,920.19	0.00	0.00	69,361,920.19	4,441,799.54	4,441,799.54
4393	Subsidios para capacidad y becas	67,094,696.00	16,888,943.75	10,179,880.02	73,803,719.73	73,803,719.73	69,361,920.19	0.00	0.00	69,361,920.19	4,441,799.54	4,441,799.54
4400	AYUDAS SOCIALES	12,875,917.00	12,992,337.30	17,928,941.03	7,940,919.27	7,940,919.27	7,311,595.25	0.00	0.00	7,311,595.25	629,408.02	629,408.02
4410	Ayudas sociales a pensiones	5,820,017.00	12,370,801.00	12,483,949.75	5,707,174.25	5,707,174.25	5,128,066.25	0.00	0.00	5,128,066.25	581,108.00	581,108.00
4414	Gastos por servicios de traslado de personas	5,820,017.00	12,370,801.00	12,483,949.75	5,707,174.25	5,707,174.25	5,128,066.25	0.00	0.00	5,128,066.25	581,108.00	581,108.00
4430	Ayudas sociales a instituciones de enseñanza	7,055,900.00	621,536.30	5,443,297.28	2,239,739.02	2,239,739.02	2,185,493.00	0.00	0.00	2,185,493.00	48,300.02	48,300.02
4431	Instituciones educativas	5,293,600.00	525,159.30	5,299,097.28	479,061.02	479,061.02	479,061.00	0.00	0.00	479,061.00	0.02	0.02
4432	Premios, recompensas y pensiones reactiva estudiantil	1,802,290.00	96,376.90	14,200.00	1,754,673.00	1,754,673.00	1,706,373.00	0.00	0.00	1,706,373.00	48,300.00	48,300.00
5000	BIENES MUEBLES, INMUEBLES E INTANGIBLES	0.00	1,875,823.27	0.00	1,875,823.27	1,875,823.27	0.00	0.00	0.00	1,875,823.27	1,875,823.27	1,875,823.27
5100	MOBILIARIO Y EQUIPO DE ADMINISTRACION	0.00	1,856,093.63	0.00	1,856,093.63	1,856,093.63	0.00	0.00	0.00	1,856,093.63	1,856,093.63	1,856,093.63
5150	Equipo de cómputo y de tecnología de la información	0.00	1,856,093.63	0.00	1,856,093.63	1,856,093.63	0.00	0.00	0.00	1,856,093.63	1,856,093.63	1,856,093.63
5151	Bienes informáticos	0.00	1,856,093.63	0.00	1,856,093.63	1,856,093.63	0.00	0.00	0.00	1,856,093.63	1,856,093.63	1,856,093.63
5600	MAQUINARIA, OTROS EQUIPOS Y HERRAMIENTAS	0.00	2,000.00	0.00	2,000.00	2,000.00	0.00	0.00	0.00	2,000.00	2,000.00	2,000.00
5650	Equipo de comunicación y telecomunicación	0.00	2,000.00	0.00	2,000.00	2,000.00	0.00	0.00	0.00	2,000.00	2,000.00	2,000.00
5651	Equipos y aparatos para comunicación, telecomunicación y radio transmisión	0.00	2,000.00	0.00	2,000.00	2,000.00	0.00	0.00	0.00	2,000.00	2,000.00	2,000.00
5900	ACTIVOS INTANGIBLES	0.00	17,728.64	0.00	17,728.64	17,728.64	0.00	0.00	0.00	17,728.64	17,728.64	17,728.64
5910	Software	0.00	17,728.64	0.00	17,728.64	17,728.64	0.00	0.00	0.00	17,728.64	17,728.64	17,728.64
5911	Software	0.00	17,728.64	0.00	17,728.64	17,728.64	0.00	0.00	0.00	17,728.64	17,728.64	17,728.64
	TOTALES	97,256,957.00	38,821,383.92	29,544,079.65	96,533,970.27	96,533,970.27	86,595,158.45	0.00	0.00	86,595,158.45	9,828,711.84	9,828,711.84

COMECYT

ESTADO DE AVANCE PRESUPUESTAL DE EGRESOS (AL MES)

0308010102 Normatividad para el desarrollo de la ciencia y la tecnología

DEL 1 AL 31 DE DICIEMBRE DE 2017

CTA	CONCEPTO	AUTORIZADO	AMPLIACION	REDUCCION	MODIFICADO	MODIFICADO AL MES	EJERCIDO PAGADO	EJERCIDO POR PAGAR	COMPROMETIDO	TOTAL EJERCIDO	POR EJERCER AL MES	TOTAL POR EJERCER
1000	SERVICIOS PERSONALES	11,916,611.02	1,906,614.80	1,844,335.60	11,978,290.00	11,978,290.00	11,902,546.75	0.00	0.00	11,902,546.75	915,743.25	915,743.25
1100	RENUMERACIONES AL PERSONAL DE CARÁCTER PERMANENTE	5,246,812.00	90,000.00	765,137.70	4,571,674.30	4,571,674.30	4,381,396.50	0.00	0.00	4,381,396.50	190,277.40	190,277.40
1130	Salidas bases al personal permanente	5,246,812.00	90,000.00	765,137.70	4,571,674.30	4,571,674.30	4,381,396.50	0.00	0.00	4,381,396.50	190,277.40	190,277.40
1131	Salido base	5,246,812.00	90,000.00	765,137.70	4,571,674.30	4,571,674.30	4,381,396.50	0.00	0.00	4,381,396.50	190,277.40	190,277.40
1200	RENUMERACIONES AL PERSONAL DE CARÁCTER TRANSITORIO	753,240.00	686,440.10	198,921.30	1,262,758.80	1,262,758.80	1,173,379.15	0.00	0.00	1,173,379.15	79,379.65	79,379.65
1220	Salidas bases al personal eventual	753,240.00	686,440.10	198,921.30	1,262,758.80	1,262,758.80	1,173,379.15	0.00	0.00	1,173,379.15	79,379.65	79,379.65
1222	Salidas y salidas comprometidas al personal eventual	753,240.00	616,350.15	147,231.35	1,292,759.80	1,292,759.80	1,173,379.15	0.00	0.00	1,173,379.15	79,379.65	79,379.65
1223	Bajas para reindios residentes	0.00	51,989.65	51,689.95	0.00	0.00	0.00	0.00	0.00	0.00	0.00	0.00
1300	RENUMERACIONES ADICIONALES Y ESPECIALIDADES	3,464,157.00	753,018.52	469,360.08	3,717,815.44	3,717,815.44	3,463,288.03	0.00	0.00	3,463,288.03	254,527.41	254,527.41
1310	Primas por años de servicio efectivos	30,300.00	750.00	1,197.00	29,853.00	29,853.00	29,300.50	0.00	0.00	29,300.50	552.50	552.50
1311	Prima por año de servicio	30,300.00	750.00	1,197.00	29,853.00	29,853.00	29,300.50	0.00	0.00	29,300.50	552.50	552.50
1320	Primas de vacaciones, dominical y prima vacacional	1,046,794.00	373,933.38	228,566.19	1,186,161.19	1,186,161.19	1,142,068.37	0.00	0.00	1,142,068.37	44,071.82	44,071.82
1321	Prima vacacional	270,242.00	69,354.80	62,666.98	278,929.82	278,929.82	278,929.82	0.00	0.00	278,929.82	0.00	0.00
1322	Aguinaldo	996,972.00	160,629.96	1,053.36	746,268.60	746,268.60	704,289.86	0.00	0.00	704,289.86	43,978.74	43,978.74
1323	Aguinaldo de eventuales	179,760.00	160,629.96	172,444.95	104,030.09	104,030.09	103,937.01	0.00	0.00	103,937.01	93.08	93.08
1324	Vacaciones no otorgadas por finiquito	0.00	65,932.58	0.90	66,932.68	66,932.68	66,932.68	0.00	0.00	66,932.68	0.00	0.00
1340	Compensaciones	2,385,063.00	378,335.14	261,596.88	2,501,801.25	2,501,801.25	2,291,886.16	0.00	0.00	2,291,886.16	209,903.09	209,903.09
1344	Compensacion por retribucion	295,135.00	44,647.70	2,194.80	337,587.90	337,587.90	322,286.05	0.00	0.00	322,286.05	15,299.85	15,299.85
1345	Gratificacion	1,781,550.00	257,096.04	199,341.94	1,839,304.10	1,839,304.10	1,862,444.23	0.00	0.00	1,862,444.23	156,959.87	156,959.87
1346	Gratificacion por convenio	278,864.00	75,691.40	60,060.15	292,395.25	292,395.25	256,753.36	0.00	0.00	256,753.36	35,641.87	35,641.87
1347	Gratificacion por productividad	31,514.00	1,000.00	0.00	32,514.00	32,514.00	30,412.50	0.00	0.00	30,412.50	2,101.50	2,101.50
1400	SEGURIDAD SOCIAL	1,881,199.00	303,254.33	370,204.32	1,614,249.01	1,614,249.01	1,363,978.99	0.00	0.00	1,363,978.99	250,270.42	250,270.42
1410	Aportaciones de seguridad social	1,829,394.00	290,775.17	370,204.32	1,538,964.85	1,538,964.85	1,341,489.43	0.00	0.00	1,341,489.43	197,465.42	197,465.42
1412	Cuenta de servicio de salud	717,752.00	21,000.00	81,606.45	637,145.55	637,145.55	633,120.44	0.00	0.00	633,120.44	24,025.11	24,025.11
1413	Cuentas al sistema solidario de reparto	636,456.00	21,000.00	88,959.55	546,496.44	546,496.44	469,774.11	0.00	0.00	469,774.11	78,721.33	78,721.33
1414	Cuenta del sistema de capitalizacion individual	123,016.00	21,000.00	5,187.88	138,828.02	138,828.02	103,145.06	0.00	0.00	103,145.06	35,682.96	35,682.96
1415	Aportaciones para financiar los gastos generales de administracion del ISSE	69,050.00	195,832.35	179,440.37	84,443.98	84,443.98	55,507.74	0.00	0.00	55,507.74	28,896.24	28,896.24
1416	Riesgo de trabajo	93,120.00	21,942.82	5,016.86	110,051.86	110,051.86	79,952.08	0.00	0.00	79,952.08	30,099.78	30,099.78
1440	Aportaciones para seguros	52,805.00	22,473.16	0.00	75,294.16	75,294.16	22,473.16	0.00	0.00	22,473.16	52,805.00	52,805.00
1441	Seguros y fianzas	52,805.00	22,473.16	0.00	75,294.16	75,294.16	22,473.16	0.00	0.00	22,473.16	52,805.00	52,805.00
1500	OTRA PRESTACIONES SOCIALES Y ECONOMICAS	846,715.00	3,485.24	3,855.50	846,355.74	846,355.74	537,742.17	0.00	0.00	537,742.17	108,613.57	108,613.57

COMECYT

ESTADO DE AVANCE PRESUPUESTAL DE EGRESOS (AL MES)

030801010102 Normatividad para el desarrollo de la ciencia y la tecnología

DEL 1 AL 31 DE DICIEMBRE DE 2017

CITA	CONCEPTO	AUTORIZADO	AMPLIACION	REDUCCION	MODIFICADO	MODIFICADO AL MES	EJERCIDO PAGADO	EJERCIDO POR PAGAR	COMPROMETIDO	TOTAL EJERCIDO	POR EJERCER AL MES	TOTAL POR EJERCER
1510	Cuentas para el fondo de ahorro y fondo de trabajo	479,010.00	2,496.24	0.00	481,512.24	481,512.24	401,322.67	0.00	0.00	401,322.67	80,189.57	80,189.57
1511	Cuentas para fondo de retiro	44,256.00	2,496.24	0.00	46,752.24	46,752.24	37,742.89	0.00	0.00	37,742.89	9,009.35	9,009.35
1512	Seguro de separación individualizado	434,760.00	0.00	0.00	434,760.00	434,760.00	363,579.78	0.00	0.00	363,579.78	71,180.22	71,180.22
1540	Prestaciones contributivas	23,123.00	0.00	0.00	23,123.00	23,123.00	0.00	0.00	0.00	0.00	23,123.00	23,123.00
1546	Ciros gastos de vivienda de convenio	23,123.00	0.00	0.00	23,123.00	23,123.00	0.00	0.00	0.00	0.00	23,123.00	23,123.00
1590	Otras prestaciones sociales y económicas	144,576.00	1,000.00	3,855.50	141,720.50	141,720.50	138,419.50	0.00	0.00	138,419.50	5,301.00	5,301.00
1595	Dispensa	144,576.00	1,000.00	3,855.50	141,720.50	141,720.50	138,419.50	0.00	0.00	138,419.50	5,301.00	5,301.00
1700	PAGO DE ESTIMULOS A SERVIDORES PUBLICOS	93,888.00	88,405.41	6,856.70	175,436.71	175,436.71	142,761.91	0.00	0.00	142,761.91	32,674.80	32,674.80
1710	Estimulos	93,888.00	88,405.41	6,856.70	175,436.71	175,436.71	142,761.91	0.00	0.00	142,761.91	32,674.80	32,674.80
1712	Estimulos por puntualidad y asistencia	93,888.00	88,405.41	6,856.70	175,436.71	175,436.71	142,761.91	0.00	0.00	142,761.91	32,674.80	32,674.80
2000	MATERIALES DE SUMINISTROS	357,904.00	579,536.23	29,986.23	907,454.00	907,454.00	285,432.80	0.00	0.00	285,432.80	625,021.40	625,021.40
2100	MATERIALES DE ADMINISTRACION, SERVICIOS Y ATENDIMIENTOS OPERATIVOS	157,620.00	5,877.34	0.00	163,497.34	163,497.34	159,647.27	0.00	0.00	159,647.27	3,849.07	3,849.07
2110	Materiales, útiles y equipos menores de oficina	44,888.00	4,289.33	0.00	49,177.33	49,177.33	48,868.51	0.00	0.00	48,868.51	118.82	118.82
2111	Materiales y útiles de oficina	44,888.00	4,289.33	0.00	49,177.33	49,177.33	48,868.51	0.00	0.00	48,868.51	118.82	118.82
2140	Materiales útiles y equipo menores de tecnología de la información y comunicaciones	88,797.00	1,268.01	0.00	90,065.01	90,065.01	86,531.78	0.00	0.00	86,531.78	3,533.25	3,533.25
2141	Materiales y útiles para el procesamiento en equipos y bienes informáticos	88,797.00	1,268.01	0.00	90,065.01	90,065.01	86,531.78	0.00	0.00	86,531.78	3,533.25	3,533.25
2150	Material impreso e información digital	0.00	300.00	0.00	300.00	300.00	300.00	0.00	0.00	300.00	0.00	0.00
2151	Material de información	0.00	300.00	0.00	300.00	300.00	300.00	0.00	0.00	300.00	0.00	0.00
2160	Material de limpieza	24,135.00	0.00	0.00	24,135.00	24,135.00	23,947.00	0.00	0.00	23,947.00	188.00	188.00
2161	Material y empujes de limpieza	24,135.00	0.00	0.00	24,135.00	24,135.00	23,947.00	0.00	0.00	23,947.00	188.00	188.00
2200	ALIMENTOS Y UTENSILIOS	63,086.00	1,742.88	0.00	64,828.88	64,828.88	54,378.36	0.00	0.00	54,378.36	10,450.52	10,450.52
2210	Productos alimenticios para personas	63,086.00	1,742.88	0.00	64,828.88	64,828.88	54,378.36	0.00	0.00	54,378.36	10,450.52	10,450.52
2211	Productos alimenticios para personas	63,086.00	1,742.88	0.00	64,828.88	64,828.88	54,378.36	0.00	0.00	54,378.36	10,450.52	10,450.52
2400	MATERIALES Y ARTICULOS DE CONSTRUCCION Y DE REPARACION	0.00	13,857.49	0.00	13,857.49	13,857.49	13,785.69	0.00	0.00	13,785.69	71.80	71.80
2460	Material eléctrico y electrónico	0.00	6,185.42	0.00	6,185.42	6,185.42	6,113.62	0.00	0.00	6,113.62	71.80	71.80
2461	Materiales eléctricos y electrónicos	0.00	6,185.42	0.00	6,185.42	6,185.42	6,113.62	0.00	0.00	6,113.62	71.80	71.80
2470	Artículos metálicos para la construcción	0.00	86.01	0.00	86.01	86.01	86.01	0.00	0.00	86.01	0.00	0.00
2471	Artículos metálicos para la construcción	0.00	86.01	0.00	86.01	86.01	86.01	0.00	0.00	86.01	0.00	0.00
2490	Ciros materiales y vitales de construcción y reparación	0.00	7,596.06	0.00	7,596.06	7,596.06	7,596.06	0.00	0.00	7,596.06	0.00	0.00
2491	Materiales de construcción	0.00	7,596.06	0.00	7,596.06	7,596.06	7,596.06	0.00	0.00	7,596.06	0.00	0.00
2900	PRODUCTOS QUIMICOS, FARMACEUTICOS Y DE LABORATORIO	0.00	448.64	0.00	448.64	448.64	448.64	0.00	0.00	448.64	0.00	0.00

COMECYT

ESTADO DE AVANCE PRESUPUESTAL DE EGRESOS (AL MES)

DEL 1 AL 31 DE DICIEMBRE DE 2017

0308010102 Normatividad para el desarrollo de la ciencia y la tecnología

CIA	CONCEPTO	AUTORIZADO	AMPLIACION	REDUCCION	MODIFICADO	MODIFICADO AL MES	EJERCIDO PAGADO	EJERCIDO POR PAGAR	COMPROMETIDO	TOTAL EJERCIDO	POR EJERCER AL MES	TOTAL POR EJERCER
2530	Medicinas y productos farmacéuticos	0.00	294.64	0.00	294.64	294.64	294.64	0.00	0.00	294.64	0.00	0.00
2531	Medicinas y productos farmacéuticos	0.00	294.64	0.00	294.64	294.64	294.64	0.00	0.00	294.64	0.00	0.00
2590	Otros productos químicos	0.00	154.00	0.00	154.00	154.00	154.00	0.00	0.00	154.00	0.00	0.00
2591	Otros productos químicos	0.00	154.00	0.00	154.00	154.00	154.00	0.00	0.00	154.00	0.00	0.00
2800	COMBUSTIBLES, LUBRICANTES Y ADITIVOS	63,036.00	0.00	0.00	63,036.00	63,036.00	40,302.00	0.00	0.00	40,302.00	22,734.00	22,734.00
2810	Combustibles, lubricantes y aditivos	63,036.00	0.00	0.00	63,036.00	63,036.00	40,302.00	0.00	0.00	40,302.00	22,734.00	22,734.00
2811	Combustibles, lubricantes y aditivos	63,036.00	0.00	0.00	63,036.00	63,036.00	40,302.00	0.00	0.00	40,302.00	22,734.00	22,734.00
2700	VESTUARIO, BLANCOS, PRENDAS DE PROTECCION Y ARTÍCULOS DEPORTIVOS	0.00	549,550.00	0.00	549,550.00	549,550.00	0.00	0.00	0.00	0.00	549,550.00	549,550.00
2730	Artículos deportivos	0.00	549,550.00	0.00	549,550.00	549,550.00	0.00	0.00	0.00	0.00	549,550.00	549,550.00
2731	Artículos deportivos	0.00	549,550.00	0.00	549,550.00	549,550.00	0.00	0.00	0.00	0.00	549,550.00	549,550.00
2900	HERRAMIENTAS, MECANISMOS Y ACCESORIOS MENORES	74,190.00	8,070.08	29,966.23	52,243.85	52,243.85	13,870.64	0.00	0.00	13,870.64	38,373.21	38,373.21
2910	Herramientas menores	0.00	198.80	0.00	198.80	198.80	198.80	0.00	0.00	198.80	0.00	0.00
2911	Relaciones, accesorios y herramientas	0.00	198.80	0.00	198.80	198.80	198.80	0.00	0.00	198.80	0.00	0.00
2920	Relaciones y accesorios menores de edificios	0.00	493.00	0.00	493.00	493.00	493.00	0.00	0.00	493.00	0.00	0.00
2921	Relaciones y accesorios menores de edificios	0.00	493.00	0.00	493.00	493.00	493.00	0.00	0.00	493.00	0.00	0.00
2940	Relaciones y accesorios menores de equipo de cómputo y tecnologías de la información	0.00	4,669.60	0.00	4,669.60	4,669.60	2,920.60	0.00	0.00	2,920.60	1,749.00	1,749.00
2941	Relaciones y accesorios para equipo de cómputo	0.00	4,669.60	0.00	4,669.60	4,669.60	2,920.60	0.00	0.00	2,920.60	1,749.00	1,749.00
2960	Relaciones y accesorios menores para equipo de transporte	0.00	2,792.68	0.00	2,792.68	2,792.68	2,792.68	0.00	0.00	2,792.68	0.00	0.00
2961	Relaciones y accesorios menores para equipo de transporte	0.00	2,792.68	0.00	2,792.68	2,792.68	2,792.68	0.00	0.00	2,792.68	0.00	0.00
2990	Relaciones y accesorios menores otros bienes muebles	74,190.00	0.00	29,966.23	44,173.77	44,173.77	7,546.56	0.00	0.00	7,546.56	36,627.21	36,627.21
2992	Otros muebles	74,190.00	0.00	29,966.23	44,173.77	44,173.77	7,546.56	0.00	0.00	7,546.56	36,627.21	36,627.21
3000	SERVICIOS GENERALES	1,795,652.00	88,247.69	87,556.69	1,779,543.00	1,779,543.00	663,121.01	0.00	0.00	663,121.01	1,116,421.99	1,116,421.99
3100	SERVICIOS BÁSICOS	160,980.00	14,331.77	4,120.00	170,991.77	170,991.77	74,980.29	0.00	0.00	74,980.29	95,911.48	95,911.48
3110	Energía eléctrica	55,620.00	12,164.00	0.00	67,784.00	67,784.00	27,002.50	0.00	0.00	27,002.50	40,781.50	40,781.50
3111	Servicio de energía eléctrica	55,620.00	12,164.00	0.00	67,784.00	67,784.00	27,002.50	0.00	0.00	27,002.50	40,781.50	40,781.50
3140	Teléfono tradicional	50,620.00	441.77	0.00	50,061.77	50,061.77	5,076.77	0.00	0.00	5,076.77	50,985.00	50,985.00
3141	Servicio de telefonía convencional	50,620.00	441.77	0.00	50,061.77	50,061.77	5,076.77	0.00	0.00	5,076.77	50,985.00	50,985.00
3170	Servicios de acceso de Internet, redes y procesamiento de información	48,440.00	1,726.00	4,120.00	47,046.00	47,046.00	42,901.02	0.00	0.00	42,901.02	4,144.98	4,144.98
3171	Servicio de acceso a Internet	48,440.00	1,726.00	4,120.00	47,046.00	47,046.00	42,901.02	0.00	0.00	42,901.02	4,144.98	4,144.98
3200	SERVICIOS DE ARRENDAMIENTO	372,890.00	26,754.39	13,306.79	385,337.50	385,337.50	127,372.23	0.00	0.00	127,372.23	257,965.27	257,965.27
3220	Arrendamiento de edificios	210,120.00	0.00	0.00	210,120.00	210,120.00	7,819.82	0.00	0.00	7,819.82	202,300.18	202,300.18



GOBIERNO DEL ESTADO DE MEXICO



COMECYT CONSEJO MEXICANO DE CIENCIA Y TECNOLOGIA

COMECYT

ESTADO DE AVANCE PRESUPUESTAL DE EGRESOS (AL MES)

030801010102 Normatividad para el desarrollo de la ciencia y la tecnología

DEL 1 AL 31 DE DICIEMBRE DE 2017

GTA	CONCEPTO	AUTORIZADO	AMPLIACION	REDUCCION	MODIFICADO	MODIFICADO AL MES	EJERCIDO PAGADO	EJERCIDO POR PAGAR	COMPROMETIDO	TOTAL EJERCIDO	POR EJERCER AL MES	TOTAL POR EJERCER
3221	Atendimiento de edificios y locales	210,120.00	0.00	0.00	210,120.00	210,120.00	7,819.82	0.00	0.00	7,819.82	202,300.18	202,300.18
3270	Atendimiento de activos intangibles	1621,740.00	25,754.29	13,306.79	175,187.50	175,187.50	119,952.41	0.00	0.00	119,952.41	55,635.09	55,635.09
3271	Atendimiento de activos intangibles	1621,740.00	25,754.29	13,306.79	175,187.50	175,187.50	119,952.41	0.00	0.00	119,952.41	55,635.09	55,635.09
3300	SERVICIOS PROFESIONALES CIENTIFICOS, TECNICOS Y OTROS SERVICIOS	310,681.00	0.00	0.00	310,681.00	310,681.00	58,385.50	0.00	0.00	58,385.50	252,295.50	252,295.50
3310	Servicios legales, de contabilidad, auditoria y laboratorios	143,821.00	0.00	0.00	143,821.00	143,821.00	0.00	0.00	0.00	0.00	143,821.00	143,821.00
3311	Asesorias asociadas a conferencias o asistidas	143,821.00	0.00	0.00	143,821.00	143,821.00	0.00	0.00	0.00	0.00	143,821.00	143,821.00
3360	Servicios de apoyo administrativo, instructivo, bibliotecario e imprenta	18,540.00	0.00	0.00	18,540.00	18,540.00	1,545.00	0.00	0.00	1,545.00	16,995.00	16,995.00
3361	Servicios de apoyo administrativo y fotocopiado	18,540.00	0.00	0.00	18,540.00	18,540.00	1,545.00	0.00	0.00	1,545.00	16,995.00	16,995.00
3380	Servicios de vigilancia	148,320.00	0.00	0.00	148,320.00	148,320.00	56,840.50	0.00	0.00	56,840.50	91,479.50	91,479.50
3381	Servicios de vigilancia	148,320.00	0.00	0.00	148,320.00	148,320.00	56,840.50	0.00	0.00	56,840.50	91,479.50	91,479.50
3400	SERVICIOS FINANCIEROS, BANCARIOS Y COMERCIALES	148,835.00	4,011.28	0.00	152,846.28	152,846.28	17,383.72	0.00	0.00	17,383.72	135,462.56	135,462.56
3410	Servicios financieros y bancarios	4,835.00	4,011.28	0.00	8,846.28	8,846.28	3,721.28	0.00	0.00	3,721.28	4,925.00	4,925.00
3411	Servicios bancarios y financieros	4,835.00	4,011.28	0.00	8,846.28	8,846.28	3,721.28	0.00	0.00	3,721.28	4,925.00	4,925.00
3450	Seguro de bienes patrimoniales	144,200.00	0.00	0.00	144,200.00	144,200.00	13,672.44	0.00	0.00	13,672.44	130,527.56	130,527.56
3451	Seguros y fianzas	144,200.00	0.00	0.00	144,200.00	144,200.00	13,672.44	0.00	0.00	13,672.44	130,527.56	130,527.56
3500	SERVICIOS DE INSTALACION, REPARACION, MANTENIMIENTO Y CONSERVACION	228,886.00	19,912.95	2,060.00	246,818.95	246,818.95	135,102.05	0.00	0.00	135,102.05	111,716.90	111,716.90
3530	Instalacion, reparacion y mantenimiento de equipo de computo y tecnologas	28,870.00	13,306.79	0.00	43,176.79	43,176.79	21,542.79	0.00	0.00	21,542.79	21,634.00	21,634.00
3531	Reparacion, instalacion y mantenimiento de bienes informaticos, informaticos	28,870.00	13,306.79	0.00	43,176.79	43,176.79	21,542.79	0.00	0.00	21,542.79	21,634.00	21,634.00
3550	Reparacion y mantenimiento de equipo de transporte	118,656.00	6,206.16	0.00	124,862.16	124,862.16	77,817.28	0.00	0.00	77,817.28	46,844.90	46,844.90
3551	Reparacion y mantenimiento de vehiculos terrestres, aereos y acuaticos	118,656.00	6,206.16	0.00	124,862.16	124,862.16	77,817.28	0.00	0.00	77,817.28	46,844.90	46,844.90
3580	Servicios de limpieza y manejo de desechos	55,620.00	0.00	0.00	55,620.00	55,620.00	21,430.00	0.00	0.00	21,430.00	34,190.00	34,190.00
3581	Servicios de limpieza, limpieza e higiene	55,620.00	0.00	0.00	55,620.00	55,620.00	21,430.00	0.00	0.00	21,430.00	34,190.00	34,190.00
3590	Servicios de pintura y fumigacion	24,720.00	0.00	2,060.00	22,660.00	22,660.00	14,525.00	0.00	0.00	14,525.00	8,408.00	8,408.00
3591	Servicios de fumigacion	24,720.00	0.00	2,060.00	22,660.00	22,660.00	14,525.00	0.00	0.00	14,525.00	8,408.00	8,408.00
3600	SERVICIOS DE COMUNICACION SOCIAL Y PUBLICIDAD	9,270.00	0.00	0.00	11,420.00	11,420.00	5,240.00	0.00	0.00	5,240.00	6,180.00	6,180.00
3610	Diseño por radio, television y otros medios de comunicacion y publicidad	9,270.00	0.00	0.00	11,420.00	11,420.00	5,240.00	0.00	0.00	5,240.00	6,180.00	6,180.00
3612	Publicaciones, folletos y de informacion en general para difusión	9,270.00	0.00	0.00	11,420.00	11,420.00	5,240.00	0.00	0.00	5,240.00	6,180.00	6,180.00
3700	SERVICIOS DE TRASLADO Y VIATICOS	168,680.00	0.00	6,801.00	160,258.00	160,258.00	52,397.97	0.00	0.00	52,397.97	107,860.03	107,860.03
3710	Pasajes aereos	49,440.00	0.00	0.00	49,440.00	49,440.00	15,802.35	0.00	0.00	15,802.35	33,637.65	33,637.65
3711	Transportacion aerea	49,440.00	0.00	0.00	49,440.00	49,440.00	15,802.35	0.00	0.00	15,802.35	33,637.65	33,637.65



COMECTYT

ESTADO DE AVANCE PRESUPUESTAL DE EGRESOS (AL MES)

030801010102 Normatividad para el desarrollo de la ciencia y la tecnología

DEL 1 AL 31 DE DICIEMBRE DE 2017

CTA	CONCEPTO	AUTORIZADO	AMPLIACION	REDUCCION	MODIFICADO	MODIFICADO AL MES	EJERCIDO PAGADO	EJERCIDO POR PAGAR	COMPROMETIDO	TOTAL EJERCIDO	POR EJERCER AL MES	TOTAL POR EJERCER
3720	Pasajes terrestres	24,720.00	0.00	2,060.00	22,660.00	22,660.00	2,990.00	0.00	0.00	2,990.00	19,670.00	19,670.00
3721	Gastos de traslado por vía terrestre	24,720.00	0.00	2,060.00	22,660.00	22,660.00	2,990.00	0.00	0.00	2,990.00	19,670.00	19,670.00
3750	Viajes en el país	18,540.00	0.00	0.00	18,540.00	18,540.00	6,084.62	0.00	0.00	6,084.62	12,455.38	12,455.38
3751	Gastos de administración en territorio nacional	18,540.00	0.00	0.00	18,540.00	18,540.00	6,084.62	0.00	0.00	6,084.62	12,455.38	12,455.38
3760	Viajes en el extranjero	0.00	0.00	0.00	0.00	0.00	0.00	0.00	0.00	0.00	0.00	0.00
3761	Gastos de administración en el extranjero	0.00	0.00	0.00	0.00	0.00	0.00	0.00	0.00	0.00	0.00	0.00
3780	Otros servicios de traslado y hospedaje	74,160.00	0.00	4,541.00	69,619.00	69,619.00	27,551.00	0.00	0.00	27,551.00	42,068.00	42,068.00
3781	Otros servicios de traslado y hospedaje	74,160.00	0.00	4,541.00	69,619.00	69,619.00	27,551.00	0.00	0.00	27,551.00	42,068.00	42,068.00
3800	SERVICIOS OFICIALES	46,350.00	0.00	0.00	46,350.00	46,350.00	0.00	0.00	0.00	0.00	46,350.00	46,350.00
3830	Congresos y convenciones	46,350.00	0.00	0.00	46,350.00	46,350.00	0.00	0.00	0.00	0.00	46,350.00	46,350.00
3831	Congresos y convenciones	46,350.00	0.00	0.00	46,350.00	46,350.00	0.00	0.00	0.00	0.00	46,350.00	46,350.00
3800	OTROS SERVICIOS GENERALES	324,450.00	32,487.40	61,468.90	295,468.50	295,468.50	192,249.25	0.00	0.00	192,249.25	103,219.25	103,219.25
3820	Ingresos y derechos	62,830.00	32,285.22	31,774.00	57,341.22	57,341.22	39,919.08	0.00	0.00	39,919.08	17,422.14	17,422.14
3822	Otros impuestos y derechos	62,830.00	32,285.22	31,774.00	57,341.22	57,341.22	39,919.08	0.00	0.00	39,919.08	17,422.14	17,422.14
3890	Impuestos sobre rentas y otros que se deducen de la base imponible por remisión a la ley del Impuesto sobre el trabajo personal	144,200.00	0.00	0.00	144,200.00	144,200.00	127,303.00	0.00	0.00	127,303.00	16,897.00	16,897.00
3892	Impuestos sobre rentas y otros que se deducen de la base imponible por remisión a la ley del Impuesto sobre el trabajo personal	144,200.00	0.00	0.00	144,200.00	144,200.00	127,303.00	0.00	0.00	127,303.00	16,897.00	16,897.00
3890	Otros servicios generales	117,420.00	202.18	22,804.90	93,527.28	93,527.28	26,027.17	0.00	0.00	26,027.17	68,900.11	68,900.11
3891	Cuotas y suscripciones	30,900.00	0.00	4,819.58	26,080.42	26,080.42	0.00	0.00	0.00	0.00	26,080.42	26,080.42
3892	Gastos de servicios menores	86,500.00	202.18	18,175.32	67,526.86	67,526.86	25,027.17	0.00	0.00	25,027.17	42,519.69	42,519.69
4000	TRANSFERENCIAS, ASIGNACIONES, SUBSIDIOS Y OTRAS AYUDAS	1,648,000.00	549,550.00	1,373,550.00	824,000.00	824,000.00	0.00	0.00	0.00	0.00	824,000.00	824,000.00
4300	SUBSIDIOS Y SUBVENCIONES	1,648,000.00	549,550.00	1,373,550.00	824,000.00	824,000.00	0.00	0.00	0.00	0.00	824,000.00	824,000.00
4310	Subsidios a la producción	1,648,000.00	549,550.00	1,373,550.00	824,000.00	824,000.00	0.00	0.00	0.00	0.00	824,000.00	824,000.00
4311	Subsidios a la producción	1,648,000.00	549,550.00	1,373,550.00	824,000.00	824,000.00	0.00	0.00	0.00	0.00	824,000.00	824,000.00
	TOTALES	15,698,767.00	3,133,949.82	3,335,428.82	15,498,287.00	15,498,287.00	12,006,100.38	0.00	0.00	12,006,100.38	3,481,186.64	3,481,186.64

COMECTY

ESTADO DE AVANCE PRESUPUESTAL DE EGRESOS (AL MES)

030802010105 Desarrollo tecnologico y vinculacion

DEL 1 AL 31 DE DICIEMBRE DE 2017

CTA	CONCEPTO	AUTORIZADO	AMPLIACION	REDUCCION	MODIFICADO	MODIFICADO AL MES	EJERCIDO PAGADO	EJERCIDO POR PAGAR	COMPROMETIDO	TOTAL EJERCIDO	POR EJERCER AL MES	TOTAL POR EJERCER
1000	SERVICIOS PERSONALES	3,164,830.00	502,283.45	502,283.45	3,164,830.00	3,164,830.00	2,579,547.71	0.00	0.00	2,579,547.71	585,382.29	585,382.29
1100	RENUMERACIONES AL PERSONAL DE CARÁCTER PERMANENTE	1,371,282.00	94,468.55	11,628.00	1,454,122.55	1,454,122.55	1,418,450.85	0.00	0.00	1,418,450.85	35,671.70	35,671.70
1130	Salario base al personal permanente	1,371,282.00	94,468.55	11,628.00	1,454,122.55	1,454,122.55	1,418,450.85	0.00	0.00	1,418,450.85	35,671.70	35,671.70
1131	Salario base	1,371,282.00	94,468.55	11,628.00	1,454,122.55	1,454,122.55	1,418,450.85	0.00	0.00	1,418,450.85	35,671.70	35,671.70
1200	RENUMERACIONES AL PERSONAL DE CARÁCTER TRANSITORIO	0.00	0.00	0.00	0.00	0.00	0.00	0.00	0.00	0.00	0.00	0.00
1220	Salario base al personal eventual	0.00	0.00	0.00	0.00	0.00	0.00	0.00	0.00	0.00	0.00	0.00
1222	Salario y salidas complementadas al personal eventual	0.00	0.00	0.00	0.00	0.00	0.00	0.00	0.00	0.00	0.00	0.00
1300	RENUMERACIONES ADICIONALES Y ESPECIALES	1,071,986.00	245,099.48	406,329.59	849,955.89	849,955.89	616,078.92	0.00	0.00	616,078.92	233,876.97	233,876.97
1310	Primas por años de servicio efectivos	0.00	23,748.00	331.00	23,418.00	23,418.00	8,988.00	0.00	0.00	8,988.00	14,430.00	14,430.00
1311	Prima por año de servicio	0.00	23,748.00	331.00	23,418.00	23,418.00	8,988.00	0.00	0.00	8,988.00	14,430.00	14,430.00
1320	Primas de vacaciones, dominical y gratificación de fin de año	303,346.00	32,835.62	43,208.76	293,071.86	293,071.86	291,994.56	0.00	0.00	291,994.56	1,077.30	1,077.30
1321	Prima vacacional	101,118.00	3,489.33	12,340.09	91,668.24	91,668.24	90,688.94	0.00	0.00	90,688.94	1,077.30	1,077.30
1322	Aguinaldo	202,230.00	26,637.07	30,268.67	198,606.40	198,606.40	198,606.40	0.00	0.00	198,606.40	0.00	0.00
1324	Vacaciones no disfrutadas por finiquito	0.00	2,799.22	0.00	2,799.22	2,799.22	2,799.22	0.00	0.00	2,799.22	0.00	0.00
1340	Compensaciones	708,240.00	188,414.88	383,288.83	533,468.03	533,468.03	315,098.38	0.00	0.00	315,098.38	218,369.67	218,369.67
1344	Compensacion por reemplazo	0.00	30,571.70	522.10	30,235.60	30,235.60	28,454.95	0.00	0.00	28,454.95	3,780.65	3,780.65
1346	Gratificación	698,160.00	111,898.53	322,327.73	418,738.80	418,738.80	207,633.44	0.00	0.00	207,633.44	210,802.38	210,802.38
1347	Gratificación por convenio	79,180.00	40,858.63	40,444.00	79,594.63	79,594.63	78,532.97	0.00	0.00	78,532.97	1,061.66	1,061.66
1400	SEGURIDAD SOCIAL	566,250.00	103,972.17	0.00	4,900.00	4,900.00	2,175.00	0.00	0.00	2,175.00	2,725.00	2,725.00
1410	Aportaciones de seguridad social	471,876.00	81,093.01	70,386.29	599,458.88	599,458.88	378,356.14	0.00	0.00	378,356.14	221,100.74	221,100.74
1412	Costos de servicio de salud	192,304.00	12,228.00	5,082.41	188,135.59	188,135.59	168,392.50	0.00	0.00	168,392.50	22,743.09	22,743.09
1413	Costos de sistema voluntario de reparto	161,734.00	38,892.40	45,516.20	154,980.20	154,980.20	123,462.74	0.00	0.00	123,462.74	31,497.46	31,497.46
1414	Costos del sistema de capitalización	67,416.00	10,076.61	11,450.63	66,040.98	66,040.98	30,664.46	0.00	0.00	30,664.46	35,376.52	35,376.52
1415	Costos para financiar los gastos de aportación de contribuciones del ISSSE	28,944.00	10,050.00	4,575.30	32,433.70	32,433.70	14,488.54	0.00	0.00	14,488.54	17,940.16	17,940.16
1416	Riesgo de trabajo	31,708.00	10,050.00	3,729.75	40,028.25	40,028.25	20,652.74	0.00	0.00	20,652.74	19,168.51	19,168.51
1440	Aportaciones para seguros	94,374.00	22,473.16	0.00	116,853.16	116,853.16	22,473.16	0.00	0.00	22,473.16	94,374.00	94,374.00
1441	Seguros y fianzas	94,374.00	22,473.16	0.00	116,853.16	116,853.16	22,473.16	0.00	0.00	22,473.16	94,374.00	94,374.00
1500	OTRA PRESTACIONES SOCIALES Y ECONOMICAS	215,712.00	21,234.51	246.25	236,897.26	236,897.26	146,809.50	0.00	0.00	146,809.50	89,897.76	89,897.76
1510	Cuotas para el fondo de ahorro y fondo de trabajo	215,712.00	2,379.96	0.00	218,091.96	218,091.96	136,432.25	0.00	0.00	136,432.25	81,659.71	81,659.71
1511	Cuotas para fondo de retiro	0.00	2,379.96	0.00	2,379.96	2,379.96	1,673.76	0.00	0.00	1,673.76	706.20	706.20

COMECYT

ESTADO DE AVANCE PRESUPUESTAL DE EGRESOS (AL MES)

030802010105 Desarrollo tecnologico y vinculacion

DEL 1 AL 31 DE DICIEMBRE DE 2017

CTA	CONCEPTO	AUTORIZADO	AMPLIACION	REDUCCION	MODIFICADO	MODIFICADO AL MES	EJERCIDO PAGADO	EJERCIDO POR PAGAR	COMPROMETIDO	TOTAL EJERCIDO	POR EJERCER AL MES	TOTAL POR EJERCER
1512	Seguro de separacion individualizado	215,712.00	0.00	0.00	215,712.00	215,712.00	134,738.49	0.00	0.00	134,738.49	80,953.51	80,953.51
1590	Otros prestaciones sociales y economicas	0.00	18,854.55	249.25	18,605.30	18,605.30	10,571.25	0.00	0.00	10,571.25	8,234.05	8,234.05
1595	Despensas	0.00	18,854.55	249.25	18,605.30	18,605.30	10,571.25	0.00	0.00	10,571.25	8,234.05	8,234.05
1700	PAGO DE ESTIMULOS A SERVIDORES PUBLICOS	0.00	37,908.74	13,211.32	24,697.42	24,697.42	19,852.30	0.00	0.00	19,852.30	4,845.12	4,845.12
1710	Estimulos	0.00	37,908.74	13,211.32	24,697.42	24,697.42	19,852.30	0.00	0.00	19,852.30	4,845.12	4,845.12
1712	Estimulos por puntualidad y asistencia	0.00	37,908.74	13,211.32	24,697.42	24,697.42	19,852.30	0.00	0.00	19,852.30	4,845.12	4,845.12
2000	MATERIALES Y SUMINISTROS	207,056.00	45,525.00	0.00	252,721.00	252,721.00	240,109.00	0.00	0.00	240,109.00	12,612.00	12,612.00
2100	MATERIALES DE ADMINISTRACION, EMISION DE DOCUMENTOS Y ARCHIVOS OFICIALES	124,350.00	0.00	0.00	124,350.00	124,350.00	124,350.00	0.00	0.00	124,350.00	0.00	0.00
2110	Materiales y equipo menores de cinco	50,427.00	0.00	0.00	50,427.00	50,427.00	50,427.00	0.00	0.00	50,427.00	0.00	0.00
2111	Materiales y equipo menores de cinco	50,427.00	0.00	0.00	50,427.00	50,427.00	50,427.00	0.00	0.00	50,427.00	0.00	0.00
2140	Materiales y equipo menores de cinco para el procesamiento de informacion	62,468.00	0.00	0.00	62,468.00	62,468.00	62,468.00	0.00	0.00	62,468.00	0.00	0.00
2141	Materiales y equipo menores de cinco para el procesamiento de informacion	62,468.00	0.00	0.00	62,468.00	62,468.00	62,468.00	0.00	0.00	62,468.00	0.00	0.00
2160	Materiales de limpieza	11,457.00	0.00	0.00	11,457.00	11,457.00	11,457.00	0.00	0.00	11,457.00	0.00	0.00
2161	Materiales y equipo menores de cinco	11,457.00	0.00	0.00	11,457.00	11,457.00	11,457.00	0.00	0.00	11,457.00	0.00	0.00
2200	ALIMENTOS Y UTENSILIOS	41,910.00	45,525.00	0.00	87,335.00	87,335.00	87,335.00	0.00	0.00	87,335.00	0.00	0.00
2210	Productos alimenticios para personas	41,910.00	45,525.00	0.00	87,335.00	87,335.00	87,335.00	0.00	0.00	87,335.00	0.00	0.00
2211	Productos alimenticios para personas	41,910.00	45,525.00	0.00	87,335.00	87,335.00	87,335.00	0.00	0.00	87,335.00	0.00	0.00
2500	COMBUSTIBLES, LUBRICANTES Y ADITIVOS	40,836.00	0.00	0.00	40,836.00	40,836.00	28,224.00	0.00	0.00	28,224.00	12,612.00	12,612.00
2510	Combustibles, lubricantes y aditivos	40,836.00	0.00	0.00	40,836.00	40,836.00	28,224.00	0.00	0.00	28,224.00	12,612.00	12,612.00
2611	Combustibles, lubricantes y aditivos	40,836.00	0.00	0.00	40,836.00	40,836.00	28,224.00	0.00	0.00	28,224.00	12,612.00	12,612.00
3000	SERVICIOS GENERALES	2,143,397.00	328,678.15	183,678.15	2,288,397.00	2,288,397.00	1,252,828.29	0.00	0.00	1,252,828.29	1,036,108.71	1,036,108.71
3100	SERVICIOS BASICOS	154,338.00	23,336.00	0.00	187,724.00	187,724.00	133,901.98	0.00	0.00	133,901.98	53,822.02	53,822.02
3110	Energia electrica	55,620.00	0.00	0.00	55,620.00	55,620.00	28,678.00	0.00	0.00	28,678.00	26,942.00	26,942.00
3111	Servicio de energia electrica	55,620.00	0.00	0.00	55,620.00	55,620.00	28,678.00	0.00	0.00	28,678.00	26,942.00	26,942.00
3130	Agua	0.00	23,336.00	0.00	23,336.00	23,336.00	23,336.00	0.00	0.00	23,336.00	0.00	0.00
3131	Servicio de agua	0.00	23,336.00	0.00	23,336.00	23,336.00	23,336.00	0.00	0.00	23,336.00	0.00	0.00
3140	Telefonia tradicional	59,328.00	0.00	0.00	59,328.00	59,328.00	44,468.00	0.00	0.00	44,468.00	14,832.00	14,832.00
3141	Servicio de telefonia convencional	59,328.00	0.00	0.00	59,328.00	59,328.00	44,468.00	0.00	0.00	44,468.00	14,832.00	14,832.00
3170	Servicio de acceso de Internet, redes y procesamiento de informacion	49,440.00	0.00	0.00	49,440.00	49,440.00	36,991.98	0.00	0.00	36,991.98	12,448.02	12,448.02
3171	Servicio de acceso a Internet	49,440.00	0.00	0.00	49,440.00	49,440.00	36,991.98	0.00	0.00	36,991.98	12,448.02	12,448.02
3200	SERVICIOS DE ARRENDAMIENTO	210,120.00	55,834.40	0.00	266,954.40	266,954.40	266,954.40	0.00	0.00	266,954.40	0.00	0.00

COMECTY

030802010105 Desarrollo tecnológico y vinculación

ESTADO DE AVANCE PRESUPUESTAL DE EGRESOS (AL MES)

DEL 1 AL 31 DE DICIEMBRE DE 2017

CTA	CONCEPTO	AUTORIZADO	AMPLIACION	REDUCCION	MODIFICADO	MODIFICADO AL MES	EJERCIDO PAGADO	EJERCIDO POR PAGAR	COMPROMETIDO	TOTAL EJERCIDO	POR EJERCER AL MES	TOTAL POR EJERCER
3220	Arrendamiento de edificios	210,120.00	0.00	0.00	210,120.00	210,120.00	210,120.00	0.00	0.00	210,120.00	0.00	0.00
3221	Arrendamiento de edificios y locales	210,120.00	0.00	0.00	210,120.00	210,120.00	210,120.00	0.00	0.00	210,120.00	0.00	0.00
3270	Arrendamiento de activos inmuebles	0.00	56,834.40	0.00	56,834.40	56,834.40	56,834.40	0.00	0.00	56,834.40	0.00	0.00
3271	Arrendamiento de activos inmuebles	0.00	56,834.40	0.00	56,834.40	56,834.40	56,834.40	0.00	0.00	56,834.40	0.00	0.00
3300	SERVICIOS PROFESIONALES, CIENTIFICOS, TECNICOS Y OTROS SERVICIOS	1,062,780.00	146,120.74	122,578.54	1,086,324.20	1,086,324.20	452,042.20	0.00	0.00	452,042.20	614,282.00	614,282.00
3310	Servicios legales, de contabilidad, auditoria y relacionados	154,500.00	145,000.00	0.00	299,500.00	299,500.00	145,000.00	0.00	0.00	145,000.00	154,500.00	154,500.00
3311	Asesorias asociadas a convenios o acuerdos	154,500.00	145,000.00	0.00	299,500.00	299,500.00	145,000.00	0.00	0.00	145,000.00	154,500.00	154,500.00
3340	Servicios de capacitación	154,500.00	0.00	0.00	154,500.00	154,500.00	0.00	0.00	0.00	154,500.00	154,500.00	154,500.00
3341	Capacitación	154,500.00	0.00	0.00	154,500.00	154,500.00	0.00	0.00	0.00	154,500.00	154,500.00	154,500.00
3360	Servicios de apoyo administrativo, (auditoria, asesoría e impresión)	595,460.00	1,120.74	122,578.54	464,004.20	464,004.20	176,041.70	0.00	0.00	176,041.70	287,962.50	287,962.50
3361	Servicios de apoyo administrativo y fiscalizable	18,540.00	1,120.74	0.00	19,660.74	19,660.74	12,959.70	0.00	0.00	12,959.70	6,721.04	6,721.04
3363	Servicios de impresiones de documentos oficiales	566,920.00	0.00	122,578.54	444,341.46	444,341.46	163,102.00	0.00	0.00	163,102.00	281,241.46	281,241.46
3380	Servicios de vigilancia	144,320.00	0.00	0.00	144,320.00	144,320.00	131,000.50	0.00	0.00	131,000.50	17,318.50	17,318.50
3381	Servicios de vigilancia	144,320.00	0.00	0.00	144,320.00	144,320.00	131,000.50	0.00	0.00	131,000.50	17,318.50	17,318.50
3400	SERVICIOS FINANCIEROS, BANCARIOS Y COMERCIALES	10,300.00	0.00	0.00	10,300.00	10,300.00	0.00	0.00	0.00	10,300.00	10,300.00	10,300.00
3450	Seguros de bienes patrimoniales	10,300.00	0.00	0.00	10,300.00	10,300.00	0.00	0.00	0.00	10,300.00	10,300.00	10,300.00
3451	Seguros y fianzas	10,300.00	0.00	0.00	10,300.00	10,300.00	0.00	0.00	0.00	10,300.00	10,300.00	10,300.00
3500	SERVICIOS DE INSTALACION, REPARACION, MANTENIMIENTO Y CALIDAD (SERVICIOS)	126,695.00	6,052.81	0.00	132,747.81	132,747.81	91,212.65	0.00	0.00	91,212.65	41,535.16	41,535.16
3530	Instalación y mantenimiento de equipo de cómputo y accesorios	32,450.00	2,669.61	0.00	35,119.61	35,119.61	5,834.61	0.00	0.00	5,834.61	29,285.00	29,285.00
3531	Reparación, instalación y mantenimiento de bienes informáticos, microfilm, etc.	32,450.00	2,669.61	0.00	35,119.61	35,119.61	5,834.61	0.00	0.00	5,834.61	29,285.00	29,285.00
3550	Reparación y mantenimiento de equipo de transporte	13,995.00	3,385.20	0.00	17,280.20	17,280.20	16,286.04	0.00	0.00	16,286.04	92.16	92.16
3551	Reparación y mantenimiento de vehículos terrestres, aéreos y acuáticos	13,995.00	3,385.20	0.00	17,280.20	17,280.20	16,286.04	0.00	0.00	16,286.04	92.16	92.16
3580	Servicios de limpieza y manejo de desechos	55,620.00	0.00	0.00	55,620.00	55,620.00	49,240.00	0.00	0.00	49,240.00	6,380.00	6,380.00
3581	Servicios de limpieza, limpieza e higiene	55,620.00	0.00	0.00	55,620.00	55,620.00	49,240.00	0.00	0.00	49,240.00	6,380.00	6,380.00
3580	Servicios de jardinería y limpieza	24,720.00	0.00	0.00	24,720.00	24,720.00	19,752.00	0.00	0.00	19,752.00	4,968.00	4,968.00
3581	Servicios de jardinería y limpieza	24,720.00	0.00	0.00	24,720.00	24,720.00	19,752.00	0.00	0.00	19,752.00	4,968.00	4,968.00
3600	SERVICIOS DE COMUNICACION SOCIAL Y PUBLICIDAD	146,520.00	38,510.00	55,128.20	131,943.80	131,943.80	18,327.97	0.00	0.00	18,327.97	113,615.83	113,615.83
3610	Difusión por radio, televisión y otros medios de masas sobre programas y actividades de publicidad y propaganda	55,620.00	38,510.00	0.00	94,130.00	94,130.00	18,327.97	0.00	0.00	18,327.97	75,802.03	75,802.03
3611	Gastos de publicidad y propaganda en general para difusión	55,620.00	38,510.00	0.00	94,130.00	94,130.00	18,327.97	0.00	0.00	18,327.97	75,802.03	75,802.03
3612	Publicaciones (carteles y de internet en general para difusión)	0.00	38,510.00	0.00	38,510.00	38,510.00	0.00	0.00	0.00	38,510.00	20,112.03	20,112.03

COMECYT

ESTADO DE AVANCE PRESUPUESTAL DE EGRESOS (AL MES)

030802010105 Desarrollo tecnológico y vinculación

DEL 1 AL 31 DE DICIEMBRE DE 2017

CITA	CONCEPTO	AUTORIZADO	AMPLIACION	REDUCCION	MODIFICADO	MODIFICADO AL MES	EJERCIDO PAGADO	EJERCIDO POR PAGAR	COMPROMETIDO	TOTAL EJERCIDO	FOR EJERCER AL MES	TOTAL FOR EJERCER
3650	Servicios de la industria filmica, del sonido y del video	52,342.00	0.00	55,128.20	37,813.80	37,813.80	0.00	0.00	0.00	0.00	37,813.80	37,813.80
3651	Servicios de cine y grabacion	52,342.00	0.00	55,128.20	37,813.80	37,813.80	0.00	0.00	0.00	0.00	37,813.80	37,813.80
3700	SERVICIOS DE TRASLADO Y VATICOS	152,692.00	55,128.20	5,971.41	201,948.79	201,948.79	95,716.20	0.00	0.00	95,716.20	106,130.59	106,130.59
3710	Pasajes aereos	36,504.00	0.00	0.00	36,504.00	36,504.00	35,590.00	0.00	0.00	35,590.00	914.00	914.00
3711	Transportacion aerea	36,504.00	0.00	0.00	36,504.00	36,504.00	35,590.00	0.00	0.00	35,590.00	914.00	914.00
3720	Pasajes terrestres	25,960.00	0.00	0.00	25,960.00	25,960.00	65.00	0.00	0.00	65.00	25,895.00	25,895.00
3721	Gastos de traslado por via terrestre	25,960.00	0.00	0.00	25,960.00	25,960.00	65.00	0.00	0.00	65.00	25,895.00	25,895.00
3750	Valores en el pais	18,540.00	10,165.83	0.00	28,725.83	28,725.83	10,168.83	0.00	0.00	10,168.83	18,540.00	18,540.00
3751	Gastos de alimentacion en territorio nacional	18,540.00	3,069.59	0.00	21,609.59	21,609.59	3,069.59	0.00	0.00	3,069.59	18,540.00	18,540.00
3752	Gastos de hospedaje en territorio nacional	0.00	7,116.24	0.00	7,116.24	7,116.24	7,116.24	0.00	0.00	7,116.24	0.00	0.00
3760	Valores en el extranjero	0.00	44,942.37	0.00	44,942.37	44,942.37	44,942.37	0.00	0.00	44,942.37	0.00	0.00
3762	Gastos de hospedaje en el extranjero	0.00	44,942.37	0.00	44,942.37	44,942.37	44,942.37	0.00	0.00	44,942.37	0.00	0.00
3780	Otros servicios de traslado y hospedaje	71,889.00	0.00	5,971.41	65,716.59	65,716.59	4,935.00	0.00	0.00	4,935.00	60,781.59	60,781.59
3791	Otros servicios de traslado y hospedaje	71,889.00	0.00	5,971.41	65,716.59	65,716.59	4,935.00	0.00	0.00	4,935.00	60,781.59	60,781.59
3800	SERVICIOS OFICIALES	41,200.00	0.00	0.00	41,200.00	41,200.00	41,200.00	0.00	0.00	41,200.00	0.00	0.00
3830	Congresos y conveniencias	41,200.00	0.00	0.00	41,200.00	41,200.00	41,200.00	0.00	0.00	41,200.00	0.00	0.00
3831	Congresos y conveniencias	41,200.00	0.00	0.00	41,200.00	41,200.00	41,200.00	0.00	0.00	41,200.00	0.00	0.00
3860	OTROS SERVICIOS GENERALES	247,200.00	2,694.00	0.00	249,894.00	249,894.00	153,570.89	0.00	0.00	153,570.89	96,323.11	96,323.11
3920	Impuestos y derechos	0.00	2,529.00	0.00	2,529.00	2,529.00	2,529.00	0.00	0.00	2,529.00	0.00	0.00
3922	Otros impuestos y derechos	0.00	2,529.00	0.00	2,529.00	2,529.00	2,529.00	0.00	0.00	2,529.00	0.00	0.00
3980	Impuesto sobre nombramientos y otros que se derivan de una relación laboral	144,200.00	0.00	0.00	144,200.00	144,200.00	144,200.00	0.00	0.00	144,200.00	0.00	0.00
3982	Impuesto sobre erogaciones por comisiones al trabajo personal	144,200.00	0.00	0.00	144,200.00	144,200.00	144,200.00	0.00	0.00	144,200.00	0.00	0.00
3990	Otros servicios generales	103,000.00	185.00	0.00	103,185.00	103,185.00	6,841.89	0.00	0.00	6,841.89	96,323.11	96,323.11
3991	Cursos y suscripciones	103,000.00	0.00	0.00	103,000.00	103,000.00	6,878.89	0.00	0.00	6,878.89	96,323.11	96,323.11
3992	Gastos de servicios menores	0.00	185.00	0.00	185.00	185.00	185.00	0.00	0.00	185.00	0.00	0.00
4000	TRANSFERENCIAS, ASIGNACIONES, SUBSIDIOS Y SUBVENCIONES	29,438,131.00	0.00	1,000,000.00	28,438,131.00	28,438,131.00	22,170,367.20	0.00	0.00	22,170,367.20	6,267,763.80	6,267,763.80
4310	Subsidios a la producción	29,438,131.00	0.00	1,000,000.00	28,438,131.00	28,438,131.00	22,170,367.20	0.00	0.00	22,170,367.20	6,267,763.80	6,267,763.80
4311	Subsidios a la producción	29,438,131.00	0.00	1,000,000.00	28,438,131.00	28,438,131.00	22,170,367.20	0.00	0.00	22,170,367.20	6,267,763.80	6,267,763.80
TOTALES		34,954,090.00	870,544.00	1,665,959.50	34,144,719.00	34,144,719.00	26,242,852.20	0.00	0.00	26,242,852.20	7,901,866.80	7,901,866.80



GOBIERNO DEL
ESTADO DE MEXICO



COMEcyT

ESTADO DE AVANCE PRESUPUESTAL DE EGRESOS (AL MES)

030804010101 Asistencia técnica a la innovación

DEL 1 AL 31 DE DICIEMBRE DE 2017

CTA	CONCEPTO	AUTORIZADO	AMPLIACION	REDUCCION	MODIFICADO	MODIFICADO AL MES	EJERCIDO PAGADO	EJERCIDO POR PAGAR	COMPROMETIDO	TOTAL EJERCIDO	POR EJERCER AL MES	TOTAL POR EJERCER
1000	SERVICIOS PERSONALES	2,846,005.00	801,202.96	801,202.96	2,846,005.00	2,846,005.00	1,809,311.42	0.00	0.00	1,809,311.42	1,026,693.58	1,026,693.58
1100	REMUNERACIONES AL PERSONAL DE CARÁCTER PERMANENTE	1,189,904.00	0.00	184,050.19	1,015,853.81	1,015,853.81	828,065.10	0.00	0.00	828,065.10	189,787.71	189,787.71
1130	Salidas base al personal permanente	1,189,904.00	0.00	184,050.19	1,015,853.81	1,015,853.81	828,065.10	0.00	0.00	828,065.10	189,787.71	189,787.71
1131	Salario base	1,189,904.00	0.00	184,050.19	1,015,853.81	1,015,853.81	828,065.10	0.00	0.00	828,065.10	189,787.71	189,787.71
1200	REMUNERACIONES AL PERSONAL DE CARÁCTER TRANSITORIO	385,200.00	29,309.16	12,207.03	402,302.13	402,302.13	284,715.20	0.00	0.00	284,715.20	137,586.93	137,586.93
1220	Salidas base al personal eventual	385,200.00	29,309.16	12,207.03	402,302.13	402,302.13	284,715.20	0.00	0.00	284,715.20	137,586.93	137,586.93
1222	Salarios y salidas compensados al personal eventual	385,200.00	29,309.16	12,207.03	402,302.13	402,302.13	284,715.20	0.00	0.00	284,715.20	137,586.93	137,586.93
1300	REMUNERACIONES ADICIONALES Y BENEFICIOS	812,135.00	424,673.92	321,855.89	914,953.03	914,953.03	465,539.57	0.00	0.00	465,539.57	469,413.46	469,413.46
1310	Primas por días de servicio efectivos	6,744.00	0.00	1,686.00	5,058.00	5,058.00	0.00	0.00	0.00	0.00	5,058.00	5,058.00
1311	Prima por año de servicio	6,744.00	0.00	1,686.00	5,058.00	5,058.00	0.00	0.00	0.00	0.00	5,058.00	5,058.00
1320	Primas de vacaciones, dominical y gratificación de fin de año	313,457.00	122,695.00	175,874.20	260,277.80	260,277.80	224,173.10	0.00	0.00	224,173.10	36,099.70	36,099.70
1321	Prima vacacional	82,016.00	12,347.02	32,606.04	61,757.98	61,757.98	49,903.43	0.00	0.00	49,903.43	17,854.55	17,854.55
1322	Aguinaldo	192,119.00	71,940.20	110,093.87	159,974.33	159,974.33	135,972.43	0.00	0.00	135,972.43	18,001.90	18,001.90
1323	Aguilotes de eventuales	39,322.00	28,466.06	33,175.29	34,641.77	34,641.77	34,396.52	0.00	0.00	34,396.52	243.25	243.25
1324	Vacaciones no disfrutadas por inhuido	0.00	9,903.72	0.00	9,903.72	9,903.72	9,903.72	0.00	0.00	9,903.72	0.00	0.00
1340	Compensaciones	491,934.00	301,973.52	144,285.69	648,617.23	648,617.23	231,381.47	0.00	0.00	231,381.47	416,235.76	416,235.76
1345	Gratificación	426,770.00	278,859.88	125,906.04	579,623.84	579,623.84	194,150.08	0.00	0.00	194,150.08	385,673.76	385,673.76
1346	Gratificación por convenio	65,164.00	23,019.04	18,389.65	69,793.39	69,793.39	37,231.39	0.00	0.00	37,231.39	32,562.00	32,562.00
1400	SEGURIDAD SOCIAL	393,318.00	279,329.89	283,049.85	380,158.04	380,158.04	152,895.04	0.00	0.00	152,895.04	227,223.00	227,223.00
1410	Aportaciones de seguridad social	393,318.00	279,329.89	283,049.85	380,158.04	380,158.04	152,895.04	0.00	0.00	152,895.04	193,518.00	193,518.00
1412	Cuotas de servicio de salud	151,000.00	222,201.26	244,603.06	128,598.20	128,598.20	71,650.08	0.00	0.00	71,650.08	56,948.12	56,948.12
1413	Cuotas al sistema solidario de reparto	128,085.00	14,060.00	22,862.44	119,288.56	119,288.56	53,194.27	0.00	0.00	53,194.27	66,124.29	66,124.29
1414	Cuotas del sistema de capitalización individual	30,335.00	14,000.00	6,739.92	37,595.08	37,595.08	13,014.17	0.00	0.00	13,014.17	24,580.91	24,580.91
1415	Aportaciones para financiar los gastos generales de administración del ISE	15,173.00	14,001.00	3,352.58	25,841.42	25,841.42	6,189.51	0.00	0.00	6,189.51	19,651.91	19,651.91
1418	Riesgo de trabajo	25,620.00	15,007.83	5,467.85	35,159.78	35,159.78	8,917.01	0.00	0.00	8,917.01	26,242.77	26,242.77
1440	Aportaciones para seguros	33,705.00	0.00	0.00	33,705.00	33,705.00	0.00	0.00	0.00	0.00	33,705.00	33,705.00
1441	Seguros y fianzas	33,705.00	0.00	0.00	33,705.00	33,705.00	0.00	0.00	0.00	0.00	33,705.00	33,705.00
1500	OTRA PRESTACIONES SOCIALES Y ECONOMICAS	64,846.00	53,127.08	0.00	117,975.08	117,975.08	95,292.60	0.00	0.00	95,292.60	22,682.48	22,682.48
1510	Cuotas para el fondo de ahorro y fondo de trabajo	64,846.00	53,127.08	0.00	117,975.08	117,975.08	95,292.60	0.00	0.00	95,292.60	22,682.48	22,682.48
1511	Cuotas para fondo de retiro	0.00	2,952.08	0.00	2,952.08	2,952.08	1,812.46	0.00	0.00	1,812.46	1,139.60	1,139.60
1512	Seguro de separación individualizado	64,846.00	50,175.00	0.00	115,023.00	115,023.00	93,480.12	0.00	0.00	93,480.12	21,542.88	21,542.88

COMECYT

ESTADO DE AVANCE PRESUPUESTAL DE EGRESOS (AL MES)

030804010101 Asistencia técnica a la Innovación

DEL 1 AL 31 DE DICIEMBRE DE 2017

CTA	CONCEPTO	AUTORIZADO	AMPLIACION	REDUCCION	MODIFICADO	MODIFICADO AL MES	EJERCIDO PAGADO	EJERCIDO POR PAGAR	COMPROMETIDO	TOTAL EJERCIDO	POR EJERCER AL MES	TOTAL POR EJERCER
1700	PAGO DE ESTIMULOS A SERVIDORES PUBLICOS	0.00	14,762.91	0.00	14,762.91	14,762.91	14,762.91	0.00	0.00	14,762.91	0.00	0.00
1710	Estudios	0.00	14,762.91	0.00	14,762.91	14,762.91	14,762.91	0.00	0.00	14,762.91	0.00	0.00
1712	Estudios por puntualidad y asistencia	0.00	14,762.91	0.00	14,762.91	14,762.91	14,762.91	0.00	0.00	14,762.91	0.00	0.00
2000	MATERIALES Y SUMINISTROS	190,487.00	0.00	0.00	190,487.00	190,487.00	171,187.00	0.00	0.00	171,187.00	19,300.00	19,300.00
2100	MATERIALES DE ADMINISTRACION EMISION DE DOCUMENTOS Y ARTICULOS OFICIALES	95,213.00	0.00	0.00	95,213.00	95,213.00	95,213.00	0.00	0.00	95,213.00	0.00	0.00
2110	Materiales, útiles y equipos menores de oficina	31,509.00	0.00	0.00	31,509.00	31,509.00	31,509.00	0.00	0.00	31,509.00	0.00	0.00
2111	Materiales y útiles de oficina	31,509.00	0.00	0.00	31,509.00	31,509.00	31,509.00	0.00	0.00	31,509.00	0.00	0.00
2140	Materiales, útiles y equipos menores de imprentas de la imprenta y servicios en color	57,050.00	0.00	0.00	57,050.00	57,050.00	57,050.00	0.00	0.00	57,050.00	0.00	0.00
2141	Materiales y útiles para el procesamiento en color y blends fotográficos	57,050.00	0.00	0.00	57,050.00	57,050.00	57,050.00	0.00	0.00	57,050.00	0.00	0.00
2160	Materiales de imprenta	6,654.00	0.00	0.00	6,654.00	6,654.00	6,654.00	0.00	0.00	6,654.00	0.00	0.00
2161	Materiales y enseres de imprenta	6,654.00	0.00	0.00	6,654.00	6,654.00	6,654.00	0.00	0.00	6,654.00	0.00	0.00
2200	ALIMENTOS Y UTENSILIOS	34,374.00	0.00	0.00	34,374.00	34,374.00	34,374.00	0.00	0.00	34,374.00	0.00	0.00
2210	Productos alimentados para personas	34,374.00	0.00	0.00	34,374.00	34,374.00	34,374.00	0.00	0.00	34,374.00	0.00	0.00
2211	Productos alimentados para personas	34,374.00	0.00	0.00	34,374.00	34,374.00	34,374.00	0.00	0.00	34,374.00	0.00	0.00
2600	COMBUSTIBLES, LUBRICANTES Y ADITIVOS	60,900.00	0.00	0.00	60,900.00	60,900.00	41,600.00	0.00	0.00	41,600.00	19,300.00	19,300.00
2610	Combustibles, lubricantes y aditivos	60,900.00	0.00	0.00	60,900.00	60,900.00	41,600.00	0.00	0.00	41,600.00	19,300.00	19,300.00
2611	Combustibles, lubricantes y aditivos	60,900.00	0.00	0.00	60,900.00	60,900.00	41,600.00	0.00	0.00	41,600.00	19,300.00	19,300.00
3000	SERVICIOS GENERALES	2,146,831.00	52,222.31	42,974.83	2,156,078.48	2,156,078.48	1,130,264.71	0.00	0.00	1,130,264.71	1,025,813.77	1,025,813.77
3100	SERVICIOS BASICOS	190,980.00	0.00	4,120.00	186,860.00	186,860.00	97,745.90	0.00	0.00	97,745.90	89,114.10	89,114.10
3110	Energía eléctrica	55,620.00	0.00	0.00	55,620.00	55,620.00	21,036.00	0.00	0.00	21,036.00	34,584.00	34,584.00
3111	Servicio de energía eléctrica	55,620.00	0.00	0.00	55,620.00	55,620.00	21,036.00	0.00	0.00	21,036.00	34,584.00	34,584.00
3140	Telefonia tradicional	55,620.00	0.00	0.00	55,620.00	55,620.00	37,869.90	0.00	0.00	37,869.90	17,750.10	17,750.10
3170	Servicio de acceso de Internet, redes y procesamiento de informacion	49,440.00	0.00	4,120.00	45,320.00	45,320.00	38,840.00	0.00	0.00	38,840.00	6,480.00	6,480.00
3171	Servicio de acceso a Internet	49,440.00	0.00	4,120.00	45,320.00	45,320.00	38,840.00	0.00	0.00	38,840.00	6,480.00	6,480.00
3200	SERVICIOS DE ARRENDAMIENTO	210,120.00	0.00	0.00	210,120.00	210,120.00	210,120.00	0.00	0.00	210,120.00	0.00	0.00
3220	Arrendamiento de edificios	210,120.00	0.00	0.00	210,120.00	210,120.00	210,120.00	0.00	0.00	210,120.00	0.00	0.00
3221	Arrendamiento de edificios y locales	210,120.00	0.00	0.00	210,120.00	210,120.00	210,120.00	0.00	0.00	210,120.00	0.00	0.00
3270	Arrendamiento de activos intangibles	0.00	9,203.00	0.00	9,203.00	9,203.00	9,203.00	0.00	0.00	9,203.00	0.00	0.00
3271	Arrendamiento de activos intangibles	0.00	9,203.00	0.00	9,203.00	9,203.00	9,203.00	0.00	0.00	9,203.00	0.00	0.00

COMECYT

ESTADO DE AVANCE PRESUPUESTAL DE EGRESOS (AL MES)

030804010101 Asistencia técnica a la innovación

DEL 1 AL 31 DE DICIEMBRE DE 2017

CTA	CONCEPTO	AUTORIZADO	AMPLIACION	REDUCCION	MODIFICADO	MODIFICADO AL MES	EJERCIDO PAGADO	EJERCIDO POR PAGAR	COMPROMETIDO	TOTAL EJERCIDO	POR EJERCER AL MES	TOTAL POR EJERCER
3300	SERVICIOS PROFESIONALES, CIENTÍFICOS, TÉCNICOS Y OTROS	986,170.00	0.00	12,277.82	973,432.18	973,432.18	407,031.50	0.00	0.00	407,031.50	566,400.68	566,400.68
3310	Servicios legales de contabilidad, auditoría y relacionados	242,050.00	0.00	0.00	242,050.00	242,050.00	136,880.00	0.00	0.00	136,880.00	105,170.00	105,170.00
3311	Asesorías asociadas a comercio o actividades	242,050.00	0.00	0.00	242,050.00	242,050.00	136,880.00	0.00	0.00	136,880.00	105,170.00	105,170.00
3340	Servicios de capacitación	303,850.00	0.00	0.00	303,850.00	303,850.00	69,600.00	0.00	0.00	69,600.00	234,250.00	234,250.00
3341	Charrelado	303,850.00	0.00	0.00	303,850.00	303,850.00	69,600.00	0.00	0.00	69,600.00	234,250.00	234,250.00
3360	Servicios de apoyo administrativo, financiero, fotocopiado e impresión	291,490.00	0.00	12,277.82	279,212.18	279,212.18	69,551.00	0.00	0.00	69,551.00	209,661.18	209,661.18
3361	Servicios de apoyo administrativo y fotocopiado	18,540.00	0.00	0.00	18,540.00	18,540.00	5,635.00	0.00	0.00	5,635.00	12,905.00	12,905.00
3363	Servicios de impresiones de documentos ópticos	272,950.00	0.00	12,277.82	260,672.18	260,672.18	63,916.00	0.00	0.00	63,916.00	196,756.18	196,756.18
3380	Servicios de vigilancia	148,320.00	0.00	0.00	148,320.00	148,320.00	131,000.50	0.00	0.00	131,000.50	17,319.50	17,319.50
3381	Servicios de vigilancia	148,320.00	0.00	0.00	148,320.00	148,320.00	131,000.50	0.00	0.00	131,000.50	17,319.50	17,319.50
3400	SERVICIOS FINANCIEROS, BANCARIOS Y CREDITICIOS	30,900.00	0.00	0.00	30,900.00	30,900.00	0.00	0.00	0.00	0.00	30,900.00	30,900.00
3450	Seguros de bienes patrimoniales	30,900.00	0.00	0.00	30,900.00	30,900.00	0.00	0.00	0.00	0.00	30,900.00	30,900.00
3451	Seguros y fianzas	30,900.00	0.00	0.00	30,900.00	30,900.00	0.00	0.00	0.00	0.00	30,900.00	30,900.00
3500	SERVICIOS DE INSTALACION, REPARACION, MANTENIMIENTO Y CONSERVACION	155,942.00	13,357.81	1,125.76	168,174.05	168,174.05	109,673.38	0.00	0.00	109,673.38	58,200.67	58,200.67
3530	Instalación, reparación y mantenimiento de equipo de cómputo y periféricos	21,236.00	5,880.00	0.00	27,516.00	27,516.00	13,920.00	0.00	0.00	13,920.00	13,596.00	13,596.00
3531	Reparación, instalación y mantenimiento de bienes informáticos, microondas y transporte	21,236.00	5,880.00	0.00	27,516.00	27,516.00	13,920.00	0.00	0.00	13,920.00	13,596.00	13,596.00
3550	Reparación y mantenimiento de equipo de transporte	53,766.00	7,677.81	1,125.76	60,318.05	60,318.05	28,611.41	0.00	0.00	28,611.41	31,706.64	31,706.64
3551	Reparación y mantenimiento de vehículos terrestres, aereos y acuáticos	53,766.00	7,677.81	1,125.76	60,318.05	60,318.05	28,611.41	0.00	0.00	28,611.41	31,706.64	31,706.64
3580	Servicios de limpieza y manejo de desechos	55,620.00	0.00	0.00	55,620.00	55,620.00	47,689.97	0.00	0.00	47,689.97	7,930.03	7,930.03
3581	Servicios de limpieza, limpieza e higiene	55,620.00	0.00	0.00	55,620.00	55,620.00	47,689.97	0.00	0.00	47,689.97	7,930.03	7,930.03
3590	Servicios de jardinería y fumigación	24,720.00	0.00	0.00	24,720.00	24,720.00	19,752.00	0.00	0.00	19,752.00	4,968.00	4,968.00
3591	Servicios de fumigación	24,720.00	0.00	0.00	24,720.00	24,720.00	19,752.00	0.00	0.00	19,752.00	4,968.00	4,968.00
3600	SERVICIOS DE COMUNICACION SOCIAL Y PUBLICIDAD	67,980.00	0.00	0.00	67,980.00	67,980.00	0.00	0.00	0.00	0.00	67,980.00	67,980.00
3610	Difusión por radio, televisión y otros medios de masas sobre programas y gastos de publicidad y propaganda	67,980.00	0.00	0.00	67,980.00	67,980.00	0.00	0.00	0.00	0.00	67,980.00	67,980.00
3611	Gastos de publicidad y propaganda	67,980.00	0.00	0.00	67,980.00	67,980.00	0.00	0.00	0.00	0.00	67,980.00	67,980.00
3700	SERVICIOS DE TRAYADO Y VIÁTICOS	162,952.00	4,690.01	10,130.76	157,431.25	157,431.25	31,984.44	0.00	0.00	31,984.44	125,446.81	125,446.81
3710	Pasajes aereos	24,720.00	0.00	0.00	24,720.00	24,720.00	8,240.00	0.00	0.00	8,240.00	16,480.00	16,480.00
3711	Transportación aerea	24,720.00	0.00	0.00	24,720.00	24,720.00	8,240.00	0.00	0.00	8,240.00	16,480.00	16,480.00
3720	Pasajes terrestres	48,823.00	0.00	4,089.00	44,734.00	44,734.00	1,859.03	0.00	0.00	1,859.03	42,874.97	42,874.97
3721	Gastos de traslado por vía terrestre	48,823.00	0.00	4,089.00	44,734.00	44,734.00	1,859.03	0.00	0.00	1,859.03	42,874.97	42,874.97



GOBIERNO DEL ESTADO DE MEXICO



COMECYT Consejo Mexicano de Ciencia y Tecnología

COMECYT

ESTADO DE AVANCE PRESUPUESTAL DE EGRESOS (AL MES)

030804010101 Asistencia técnica a la Innovación

DEL 1 AL 31 DE DICIEMBRE DE 2017

CTA	CONCEPTO	AUTORIZADO	AMPLIACION	REDUCCION	MODIFICADO	MODIFICADO AL MES	EJERCIDO PAGADO	EJERCIDO POR PAGAR	COMPROMETIDO	TOTAL EJERCIDO	FOR EJERCER AL MES	TOTAL POR EJERCER
3750	Valores en el país	25,956.00	4,600.01	587.76	29,968.25	29,968.25	11,904.41	0.00	0.00	11,904.41	18,063.84	18,063.84
3751	Gastos de alimentación en territorio nacional	25,956.00	0.00	587.76	25,368.24	25,368.24	7,304.40	0.00	0.00	7,304.40	18,063.84	18,063.84
3752	Gastos de hospedaje en territorio nacional	0.00	4,600.01	0.00	4,600.01	4,600.01	4,600.01	0.00	0.00	4,600.01	0.00	0.00
3790	Otros servicios de traslado y hospedaje	63,448.00	0.00	5,474.00	57,974.00	57,974.00	9,961.00	0.00	0.00	9,961.00	48,013.00	48,013.00
3791	Otros servicios de traslado y hospedaje	63,448.00	0.00	5,474.00	57,974.00	57,974.00	9,961.00	0.00	0.00	9,961.00	48,013.00	48,013.00
3800	SERVICIOS OFICIALES	141,728.00	0.00	4,944.00	136,784.00	136,784.00	82,400.00	0.00	0.00	82,400.00	54,384.00	54,384.00
3830	Compras y convenios	82,400.00	0.00	0.00	82,400.00	82,400.00	82,400.00	0.00	0.00	82,400.00	0.00	0.00
3831	Compras y convenios	82,400.00	0.00	0.00	82,400.00	82,400.00	82,400.00	0.00	0.00	82,400.00	0.00	0.00
3840	Exposiciones y ferias	59,328.00	0.00	4,944.00	54,384.00	54,384.00	0.00	0.00	0.00	0.00	54,384.00	54,384.00
3841	Exposiciones y ferias	59,328.00	0.00	4,944.00	54,384.00	54,384.00	0.00	0.00	0.00	0.00	54,384.00	54,384.00
3800	OTROS SERVICIOS GENERALES	230,919.00	25,091.49	10,376.49	245,594.00	245,594.00	181,825.49	0.00	0.00	181,825.49	63,777.51	63,777.51
3820	Impuestos y derechos	3,914.00	61.49	721.00	3,254.49	3,254.49	1,056.49	0.00	0.00	1,056.49	2,198.00	2,198.00
3822	Otros Impuestos y derechos	3,914.00	61.49	721.00	3,254.49	3,254.49	1,056.49	0.00	0.00	1,056.49	2,198.00	2,198.00
3880	Impuesto sobre inmuebles y otros que se devienen de una rotación bimestral	144,200.00	0.00	0.00	144,200.00	144,200.00	144,200.00	0.00	0.00	144,200.00	0.00	0.00
3882	Impuesto sobre erogaciones por remuneraciones al trabajo personal	144,200.00	0.00	0.00	144,200.00	144,200.00	144,200.00	0.00	0.00	144,200.00	0.00	0.00
3990	Otros servicios generales	62,795.00	25,000.00	9,665.49	88,048.51	88,048.51	38,570.00	0.00	0.00	38,570.00	61,478.51	61,478.51
3991	Cochas y estadísticas	36,595.00	25,000.00	5,660.00	55,885.00	55,885.00	34,200.00	0.00	0.00	34,200.00	21,685.00	21,685.00
3992	Gastos de servicios menores	46,140.00	0.00	3,975.49	42,164.51	42,164.51	2,370.00	0.00	0.00	2,370.00	39,794.51	39,794.51
4000	TRANSFERENCIAS, ASIGNACIONES, SUBSIDIOS Y SUBVENCIONES	31,945,062.00	889,621.67	2,413,621.67	30,400,062.00	30,400,062.00	20,771,447.47	0.00	0.00	20,771,447.47	9,628,614.53	9,628,614.53
4300	SUBSIDIOS Y SUBVENCIONES	31,327,062.00	318,621.67	1,795,621.67	29,850,062.00	29,850,062.00	20,221,447.47	0.00	0.00	20,221,447.47	9,628,614.53	9,628,614.53
4310	Subsidios a la producción	31,327,062.00	73,000.00	1,795,621.67	29,850,440.33	29,850,440.33	19,975,625.80	0.00	0.00	19,975,625.80	9,828,614.53	9,828,614.53
4311	Subsidios a la producción	31,327,062.00	73,000.00	1,795,621.67	29,850,440.33	29,850,440.33	19,975,625.80	0.00	0.00	19,975,625.80	9,828,614.53	9,828,614.53
4390	Otros subsidios	0.00	245,621.67	0.00	245,621.67	245,621.67	245,621.67	0.00	0.00	245,621.67	0.00	0.00
4393	Subsidios para capacitación y becas	0.00	245,621.67	0.00	245,621.67	245,621.67	245,621.67	0.00	0.00	245,621.67	0.00	0.00
4400	AYUDAS SOCIALES	618,000.00	550,000.00	618,000.00	550,000.00	550,000.00	550,000.00	0.00	0.00	550,000.00	0.00	0.00
4410	Ayudas sociales a instituciones de enseñanza	618,000.00	550,000.00	618,000.00	550,000.00	550,000.00	550,000.00	0.00	0.00	550,000.00	0.00	0.00
4420	Pensiones, recompensas y pensiones reactivas estudiantil	618,000.00	550,000.00	618,000.00	550,000.00	550,000.00	550,000.00	0.00	0.00	550,000.00	0.00	0.00
	TOTALES	37,729,385.00	1,722,046.94	3,267,793.46	35,189,632.48	35,189,632.48	23,882,210.60	0.00	0.00	23,882,210.60	11,710,421.86	11,710,421.86



ESTADO DE MEXICO



COMECYT

COMECYT

ESTADO DE AVANCE PRESUPUESTAL DE EGRESOS (AL MES)

030804010102 Financiamiento, divulgación y difusión de la ciencia y la tecnología

DEL 1 AL 31 DE DICIEMBRE DE 2017

CITA	CONCEPTO	AUTORIZADO	AMPLIACION	REDUCCION	MODIFICADO	MODIFICADO AL MES	EJERCIDO PAGADO	EJERCIDO POR PAGAR	COMPROMETIDO	TOTAL EJERCIDO	FOR EJERCER AL MES	TOTAL FOR EJERCER
1000	SERVICIOS PERSONALES	4,946,693.00	1,205,969.20	1,205,969.20	4,546,693.00	4,546,693.00	3,600,903.88	0.00	0.00	3,600,903.88	1,345,765.12	1,345,765.12
1100	RENUMERACIONES AL PERSONAL DE CARÁCTER PERMANENTE	2,025,096.00	0.00	283,427.49	1,791,658.51	1,791,658.51	1,471,711.16	0.00	0.00	1,471,711.16	289,947.35	289,947.35
1130	Sueldos base al personal permanente	2,025,096.00	0.00	283,427.49	1,791,658.51	1,791,658.51	1,471,711.16	0.00	0.00	1,471,711.16	289,947.35	289,947.35
1131	Sueldo base	2,025,096.00	0.00	283,427.49	1,791,658.51	1,791,658.51	1,471,711.16	0.00	0.00	1,471,711.16	289,947.35	289,947.35
1200	RENUMERACIONES AL PERSONAL DE CARÁCTER TRANSITORIO	839,498.00	163,679.35	134,820.00	867,327.35	867,327.35	476,982.85	0.00	0.00	476,982.85	390,339.80	390,339.80
1210	Honorarios señalables a salarios	494,340.00	0.00	134,820.00	359,520.00	359,520.00	0.00	0.00	0.00	0.00	359,520.00	359,520.00
1211	Honorarios señalables al salario	494,340.00	0.00	134,820.00	359,520.00	359,520.00	0.00	0.00	0.00	0.00	359,520.00	359,520.00
1220	Sueldos base al personal eventual	344,126.00	163,679.35	0.00	507,801.35	507,801.35	476,982.85	0.00	0.00	476,982.85	30,816.80	30,816.80
1222	Sueldos y salarios compensados al personal eventual	344,126.00	163,679.35	0.00	507,801.35	507,801.35	476,982.85	0.00	0.00	476,982.85	30,816.80	30,816.80
1300	RENUMERACIONES ADICIONALES Y ESPECIALES	1,202,997.00	526,319.97	403,098.29	1,328,209.68	1,328,209.68	940,320.24	0.00	0.00	940,320.24	385,889.44	385,889.44
1310	Primas por años de servicio efectivos precedidos	5,398.00	0.00	1,092.00	4,296.00	4,296.00	285.00	0.00	0.00	285.00	4,041.00	4,041.00
1311	Prima por año de servicio	5,398.00	0.00	1,092.00	4,296.00	4,296.00	285.00	0.00	0.00	285.00	4,041.00	4,041.00
1320	Primas de vacaciones, dominical y gratificación de fin de año	496,897.00	143,277.52	203,812.17	436,052.35	436,052.35	413,001.18	0.00	0.00	413,001.18	23,051.17	23,051.17
1321	Prima vacacional	103,392.00	8,600.72	4,530.72	107,462.00	107,462.00	106,968.88	0.00	0.00	106,968.88	1,473.12	1,473.12
1322	Aguinaldo	303,345.00	98,838.67	128,896.51	275,287.16	275,287.16	254,257.38	0.00	0.00	254,257.38	21,029.78	21,029.78
1323	Aguinaldo de eventuales	89,890.00	26,671.80	72,384.94	44,168.86	44,168.86	43,618.59	0.00	0.00	43,618.59	548.27	548.27
1324	Vacaciones no disfrutadas por finquillo	0.00	9,166.33	0.00	9,166.33	9,166.33	0.00	0.00	0.00	9,166.33	0.00	0.00
1340	Compensaciones	701,022.00	383,033.45	196,194.12	885,861.33	885,861.33	527,064.06	0.00	0.00	527,064.06	358,797.27	358,797.27
1344	Compensación por reubicación	53,828.00	0.00	4,668.05	49,279.95	49,279.95	27,304.05	0.00	0.00	27,304.05	21,965.90	21,965.90
1345	Gratificación	503,820.00	378,933.45	166,246.22	714,504.23	714,504.23	423,979.28	0.00	0.00	423,979.28	290,524.95	290,524.95
1346	Gratificación por convenio	112,350.00	5,900.00	27,296.86	90,953.15	90,953.15	73,525.73	0.00	0.00	73,525.73	17,427.42	17,427.42
1347	Gratificación por productividad	30,924.00	200.00	0.00	31,124.00	31,124.00	2,175.00	0.00	0.00	2,175.00	28,949.00	28,949.00
1400	SEGURIDAD SOCIAL	581,043.00	487,747.68	400,228.85	678,561.83	678,561.83	595,079.99	0.00	0.00	595,079.99	173,481.84	173,481.84
1410	Aportaciones de seguridad social	539,473.00	487,747.68	372,140.85	665,079.83	665,079.83	595,079.99	0.00	0.00	595,079.99	159,999.84	159,999.84
1412	Cuotas de servicio de salud	255,673.00	331,063.04	328,091.24	258,644.80	258,644.80	236,139.49	0.00	0.00	236,139.49	22,505.31	22,505.31
1413	Cuotas al sistema solidario de reparto	186,740.00	41,508.22	14,077.83	216,178.39	216,178.39	175,214.80	0.00	0.00	175,214.80	40,963.59	40,963.59
1414	Cuotas del sistema de capitalización	43,140.00	43,056.00	9,710.84	76,478.16	76,478.16	42,864.30	0.00	0.00	42,864.30	33,630.86	33,630.86
1415	Contribuciones para financiar las partes operativas de administración del SSE	20,904.00	40,126.42	10,206.18	50,824.24	50,824.24	20,848.61	0.00	0.00	20,848.61	29,975.63	29,975.63
1416	Riesgo de trabajo	31,000.00	42,000.00	10,054.78	62,953.24	62,953.24	30,028.79	0.00	0.00	30,028.79	32,924.45	32,924.45
1440	Aportaciones para seguros	41,570.00	0.00	28,088.00	13,482.00	13,482.00	0.00	0.00	0.00	0.00	13,482.00	13,482.00
1441	Seguros y fianzas	41,570.00	0.00	28,088.00	13,482.00	13,482.00	0.00	0.00	0.00	0.00	13,482.00	13,482.00

COMECYT

ESTADO DE AVANCE PRESUPUESTAL DE EGRESOS (AL MES)

030804010102 Financiamiento, divulgación y difusión de la ciencia y la tecnología

DEL 1 AL 31 DE DICIEMBRE DE 2017

CTA	CONCEPTO	AUTORIZADO	AMPLIACION	REDUCCION	MODIFICADO	MODIFICADO AL MES	EJERCIDO PAGADO	EJERCIDO POR PAGAR	COMPROMETIDO	TOTAL EJERCIDO	POR EJERCER AL MES	TOTAL POR EJERCER
1500	OTRA PRESTACIONES SOCIALES Y ECONOMICAS	247,993.00	2,665.31	2,307.25	248,251.06	248,251.06	160,298.06	0.00	0.00	160,298.06	87,952.98	87,952.98
1510	Cuotas para el fondo de ahorro y fondo de trabajo	194,136.00	2,665.31	0.00	196,741.31	196,741.31	148,508.83	0.00	0.00	148,508.83	47,232.48	47,232.48
1511	Cuotas para fondo de retiro	5,398.00	2,665.31	0.00	7,993.31	7,993.31	6,621.76	0.00	0.00	6,621.76	1,171.55	1,171.55
1512	Seguro de separación individualizado	188,748.00	0.00	0.00	188,748.00	188,748.00	145,697.07	0.00	0.00	145,697.07	46,050.93	46,050.93
1540	Prestaciones contractuales	30,897.00	0.00	0.00	30,897.00	30,897.00	0.00	0.00	0.00	0.00	30,897.00	30,897.00
1546	Costo gastos de arrendamiento de inmuebles	30,897.00	0.00	0.00	30,897.00	30,897.00	0.00	0.00	0.00	0.00	30,897.00	30,897.00
1580	Costo prestaciones sociales y económicas	22,920.00	0.00	2,307.25	20,612.75	20,612.75	10,789.25	0.00	0.00	10,789.25	9,823.50	9,823.50
1595	Despesa	22,920.00	0.00	2,307.25	20,612.75	20,612.75	10,789.25	0.00	0.00	10,789.25	9,823.50	9,823.50
1700	PAGO DE ESTIMULOS A SERVIDORES PUBLICOS	51,124.00	15,619.89	2,077.32	64,686.57	64,686.57	46,511.86	0.00	0.00	46,511.86	18,154.71	18,154.71
1710	Estimulos	51,124.00	15,619.89	2,077.32	64,686.57	64,686.57	46,511.86	0.00	0.00	46,511.86	18,154.71	18,154.71
1712	Estimulos por puntualidad y asistencia	51,124.00	15,619.89	2,077.32	64,686.57	64,686.57	46,511.86	0.00	0.00	46,511.86	18,154.71	18,154.71
2000	MATERIALES Y SUMINISTROS	144,912.00	0.00	0.00	144,912.00	144,912.00	127,146.48	0.00	0.00	127,146.48	17,765.52	17,765.52
2100	MATERIALES DE ADMINISTRACION, EMISION DE DOCUMENTOS Y ARTICULOS ORIGINALES	96,163.00	0.00	0.00	96,163.00	96,163.00	91,163.00	0.00	0.00	91,163.00	4,000.00	4,000.00
2110	Materiales, cables y equipos menores de oficina	31,512.00	0.00	0.00	31,512.00	31,512.00	27,512.00	0.00	0.00	27,512.00	4,000.00	4,000.00
2111	Materiales y útiles de oficina	31,512.00	0.00	0.00	31,512.00	31,512.00	27,512.00	0.00	0.00	27,512.00	4,000.00	4,000.00
2140	Marcadoras y útiles y equipos menores de tecnologías de la información y comunicación en equipos, bienes informáticos	57,369.00	0.00	0.00	57,369.00	57,369.00	57,369.00	0.00	0.00	57,369.00	0.00	0.00
2141	Marcadoras y útiles para el procesamiento en equipos, bienes informáticos	57,369.00	0.00	0.00	57,369.00	57,369.00	57,369.00	0.00	0.00	57,369.00	0.00	0.00
2160	Materiales de limpieza	6,282.00	0.00	0.00	6,282.00	6,282.00	6,282.00	0.00	0.00	6,282.00	0.00	0.00
2161	Materiales y enseres de limpieza	6,282.00	0.00	0.00	6,282.00	6,282.00	6,282.00	0.00	0.00	6,282.00	0.00	0.00
2200	ALIMENTOS Y UTENSILIOS	15,753.00	0.00	0.00	15,753.00	15,753.00	12,319.48	0.00	0.00	12,319.48	3,433.52	3,433.52
2210	Productos alimenticios para personas	15,753.00	0.00	0.00	15,753.00	15,753.00	12,319.48	0.00	0.00	12,319.48	3,433.52	3,433.52
2211	Productos alimenticios para personas	15,753.00	0.00	0.00	15,753.00	15,753.00	12,319.48	0.00	0.00	12,319.48	3,433.52	3,433.52
2600	COMBUSTIBLES, LUBRICANTES Y ADITIVOS	33,996.00	0.00	0.00	33,996.00	33,996.00	23,664.00	0.00	0.00	23,664.00	10,332.00	10,332.00
2610	Combustibles, lubricantes y aditivos	33,996.00	0.00	0.00	33,996.00	33,996.00	23,664.00	0.00	0.00	23,664.00	10,332.00	10,332.00
2611	Combustibles, lubricantes y aditivos	33,996.00	0.00	0.00	33,996.00	33,996.00	23,664.00	0.00	0.00	23,664.00	10,332.00	10,332.00
3000	SERVICIOS GENERALES	6,787,540.00	9,068,677.35	1,157,633.83	14,685,283.52	14,685,283.52	10,009,775.21	0.00	0.00	10,009,775.21	4,685,508.31	4,685,508.31
3100	SERVICIOS BASICOS	160,680.00	0.00	0.00	160,680.00	160,680.00	95,302.00	0.00	0.00	95,302.00	65,378.00	65,378.00
3110	Energía eléctrica	55,620.00	0.00	0.00	55,620.00	55,620.00	22,195.00	0.00	0.00	22,195.00	33,425.00	33,425.00
3140	Teléfono tradicional	55,620.00	0.00	0.00	55,620.00	55,620.00	34,904.00	0.00	0.00	34,904.00	20,716.00	20,716.00
3141	Servicio de teléfono convencional	55,620.00	0.00	0.00	55,620.00	55,620.00	34,904.00	0.00	0.00	34,904.00	20,716.00	20,716.00



GOBIERNO DEL
ESTADO DE MEXICO



COMECYT
COMITÉ MEXICANO DE CONTROL TECNOLÓGICO

COMECYT

030804010102 Financiamiento, divulgación y difusión de la ciencia y la tecnología

ESTADO DE AVANCE PRESUPUESTAL DE EGRESOS (AL MES)

DEL 1 AL 31 DE DICIEMBRE DE 2017

CTA	CONCEPTO	AUTORIZADO	AMPLIACION	REDUCCION	MODIFICADO	MODIFICADO AL MES	EJERCIDO PAGADO	EJERCIDO POR PAGAR	COMPROMETIDO	TOTAL EJERCIDO	POR EJERCER AL MES	TOTAL POR EJERCER
3170	Servicios de acceso de Internet, redes y procesamiento de información	49,440.00	0.00	0.00	49,440.00	49,440.00	38,203.00	0.00	0.00	38,203.00	11,237.00	11,237.00
3171	Servicios de acceso a Internet	49,440.00	0.00	0.00	49,440.00	49,440.00	38,203.00	0.00	0.00	38,203.00	11,237.00	11,237.00
3200	SERVICIOS DE ARRENDAMIENTO	210,120.00	0.00	0.00	210,120.00	210,120.00	210,120.00	0.00	0.00	210,120.00	0.00	0.00
3220	Arrendamiento de edificios	210,120.00	0.00	0.00	210,120.00	210,120.00	210,120.00	0.00	0.00	210,120.00	0.00	0.00
3221	Arrendamiento de edificios y locales	210,120.00	0.00	0.00	210,120.00	210,120.00	210,120.00	0.00	0.00	210,120.00	0.00	0.00
3300	SERVICIOS PROFESIONALES, CIENTÍFICOS, TÉCNICOS Y OTROS SERVICIOS	3,837,113.00	2,273,890.00	746,147.46	5,461,860.54	5,461,860.54	2,441,565.44	0.00	0.00	2,441,565.44	3,020,295.10	3,020,295.10
3310	Servicios legales, de contabilidad, auditorías y relacionados	1,998,653.00	0.00	205,696.00	1,792,957.00	1,792,957.00	941,774.72	0.00	0.00	941,774.72	851,182.28	851,182.28
3311	Asesorías asociadas a convenios o acuerdos	1,998,653.00	0.00	205,696.00	1,792,957.00	1,792,957.00	941,774.72	0.00	0.00	941,774.72	851,182.28	851,182.28
3330	Servicios de consultoría administrativa, procesos, técnica y en tecnologías	0.00	2,273,890.00	500,000.00	1,773,890.00	1,773,890.00	0.00	0.00	0.00	0.00	1,773,890.00	1,773,890.00
3331	Servicios informáticos	0.00	2,273,890.00	500,000.00	1,773,890.00	1,773,890.00	0.00	0.00	0.00	0.00	1,773,890.00	1,773,890.00
3360	Servicios de apoyo administrativo, traducción, interpretación e interpretación	1,790,140.00	0.00	43,451.46	1,746,688.54	1,746,688.54	1,368,777.60	0.00	0.00	1,368,777.60	377,910.94	377,910.94
3361	Servicios de apoyo administrativo y fotocopiado	18,540.00	0.00	0.00	18,540.00	18,540.00	9,226.60	0.00	0.00	9,226.60	9,314.40	9,314.40
3363	Servicios de impresiones de documentos oficiales	1,771,600.00	0.00	43,451.46	1,728,148.54	1,728,148.54	1,359,552.00	0.00	0.00	1,359,552.00	368,596.54	368,596.54
3360	Servicios de vigilancia	148,320.00	0.00	0.00	148,320.00	148,320.00	131,003.12	0.00	0.00	131,003.12	17,316.88	17,316.88
3381	Servicios de vigilancia	148,320.00	0.00	0.00	148,320.00	148,320.00	131,003.12	0.00	0.00	131,003.12	17,316.88	17,316.88
3400	SERVICIOS FINANCIEROS, BANCARIOS Y COMERCIALES	30,900.00	45,000.00	0.00	75,900.00	75,900.00	44,200.00	0.00	0.00	44,200.00	31,700.00	31,700.00
3450	Seguro de bienes patrimoniales	30,900.00	0.00	0.00	30,900.00	30,900.00	0.00	0.00	0.00	0.00	30,900.00	30,900.00
3451	Seguros y fianzas	30,900.00	0.00	0.00	30,900.00	30,900.00	0.00	0.00	0.00	0.00	30,900.00	30,900.00
3470	Fletes y manobras	0.00	45,000.00	0.00	45,000.00	45,000.00	44,200.00	0.00	0.00	44,200.00	800.00	800.00
3471	Fletes y manobras	0.00	45,000.00	0.00	45,000.00	45,000.00	44,200.00	0.00	0.00	44,200.00	800.00	800.00
3500	SERVICIOS DE INSTALACION, REPARACION, MANTENIMIENTO Y CONSERVACION	116,800.00	1,038,931.35	0.00	1,155,731.35	1,155,731.35	121,321.22	0.00	0.00	121,321.22	1,034,410.13	1,034,410.13
3530	Instalación, reparación y mantenimiento de equipo de cómputo y tecnologías	20,900.00	30,627.46	0.00	51,527.46	51,527.46	30,627.46	0.00	0.00	30,627.46	20,900.00	20,900.00
3531	Reparación, instalación y mantenimiento de bases de datos, información, informática	20,900.00	30,627.46	0.00	51,527.46	51,527.46	30,627.46	0.00	0.00	30,627.46	20,900.00	20,900.00
3550	Reparación y mantenimiento de equipo de transporte	15,450.00	1,008,303.87	0.00	1,023,753.87	1,023,753.87	27,918.87	0.00	0.00	27,918.87	995,835.00	995,835.00
3551	Reparación y mantenimiento de vehículos terrestres, aereos y acuáticos	15,450.00	1,008,303.87	0.00	1,023,753.87	1,023,753.87	27,918.87	0.00	0.00	27,918.87	995,835.00	995,835.00
3580	Servicios de limpieza y manejo de desechos	55,620.00	0.00	0.00	55,620.00	55,620.00	43,169.87	0.00	0.00	43,169.87	12,450.13	12,450.13
3581	Servicios de lavandería, limpieza e higiene	55,620.00	0.00	0.00	55,620.00	55,620.00	43,169.87	0.00	0.00	43,169.87	12,450.13	12,450.13
3590	Servicios de jardinería y limpieza	24,720.00	0.00	0.00	24,720.00	24,720.00	19,604.00	0.00	0.00	19,604.00	5,116.00	5,116.00
3591	Servicios de jardinería	24,720.00	0.00	0.00	24,720.00	24,720.00	19,604.00	0.00	0.00	19,604.00	5,116.00	5,116.00
3600	SERVICIOS DE COMUNICACION SOCIAL Y PUBLICIDAD	88,671.20	388,600.00	0.00	1,275,071.00	1,275,071.00	1,185,946.80	0.00	0.00	1,185,946.80	89,071.20	89,071.20



GOBIERNO DEL
ESTADO DE MEXICO



COMECYT
COMITÉ ESTADAL DE COOPERACIÓN Y FOMENTO

COMECYT

ESTADO DE AVANCE PRESUPUESTAL DE EGRESOS (AL MES)

030804010102 Financiamiento, divulgación y difusión de la ciencia y la tecnología

DEL 1 AL 31 DE DICIEMBRE DE 2017

CTA	CONCEPTO	AUTORIZADO	AMPLIACION	REDUCCION	MODIFICADO	MODIFICADO AL MES	EJERCIDO PAGADO	EJERCIDO POR PAGAR	COMPROMETIDO	TOTAL EJERCIDO	POR EJERCER AL MES	TOTAL POR EJERCER
3610	Difusion por radio, television y otros medios de mensajes sobre programas y	865,813.00	0.00	0.00	865,813.00	865,813.00	840,580.00	0.00	0.00	840,580.00	25,233.00	25,233.00
3611	Gastos de publicidad y propaganda	865,813.00	0.00	0.00	865,813.00	865,813.00	840,580.00	0.00	0.00	840,580.00	25,233.00	25,233.00
3640	Servicios de revelado de fotografias	20,600.00	165,800.00	0.00	177,200.00	177,200.00	138,568.80	0.00	0.00	138,568.80	40,633.20	40,633.20
3641	Servicios de fotografias	20,600.00	165,800.00	0.00	177,200.00	177,200.00	138,568.80	0.00	0.00	138,568.80	40,633.20	40,633.20
3650	Servicios de la industria filmica, del sonido y del video	0.00	232,000.00	0.00	232,000.00	232,000.00	208,800.00	0.00	0.00	208,800.00	23,200.00	23,200.00
3651	Servicios de cine y grabacion	0.00	232,000.00	0.00	232,000.00	232,000.00	208,800.00	0.00	0.00	208,800.00	23,200.00	23,200.00
3700	SERVICIOS DE TRASLADO Y VANTICOS	203,734.00	160,000.00	18,341.81	346,392.39	346,392.39	173,800.00	0.00	0.00	173,800.00	171,592.39	171,592.39
3710	Pasajes aereos	30,900.00	0.00	0.00	30,900.00	30,900.00	0.00	0.00	0.00	0.00	30,900.00	30,900.00
3711	Transportacion aerea	30,900.00	0.00	0.00	30,900.00	30,900.00	0.00	0.00	0.00	0.00	30,900.00	30,900.00
3720	Pasajes terrestres	41,200.00	0.00	15,450.00	25,750.00	25,750.00	232.00	0.00	0.00	232.00	25,518.00	25,518.00
3721	Gastos de traslado por via terrestre	41,200.00	0.00	15,450.00	25,750.00	25,750.00	232.00	0.00	0.00	232.00	25,518.00	25,518.00
3750	Viajes en el pais	18,540.00	0.00	0.00	18,540.00	18,540.00	0.00	0.00	0.00	0.00	18,540.00	18,540.00
3751	Gastos de alimentacion en territorio nacional	18,540.00	0.00	0.00	18,540.00	18,540.00	0.00	0.00	0.00	0.00	18,540.00	18,540.00
3760	Viajes en el extranjero	51,294.00	0.00	0.00	51,294.00	51,294.00	0.00	0.00	0.00	0.00	51,294.00	51,294.00
3761	Gastos de alimentacion en el extranjero	51,294.00	0.00	0.00	51,294.00	51,294.00	0.00	0.00	0.00	0.00	51,294.00	51,294.00
3780	Servicios integrales de traslado y viajes	0.00	160,000.00	0.00	160,000.00	160,000.00	160,000.00	0.00	0.00	160,000.00	0.00	0.00
3781	Servicios integrales de traslado y viajes	0.00	160,000.00	0.00	160,000.00	160,000.00	160,000.00	0.00	0.00	160,000.00	0.00	0.00
3790	Otros servicios de traslado y hospedaje	61,800.00	0.00	2,891.61	58,908.39	58,908.39	13,568.00	0.00	0.00	13,568.00	45,340.39	45,340.39
3791	Otros servicios de traslado y hospedaje	61,800.00	0.00	2,891.61	58,908.39	58,908.39	13,568.00	0.00	0.00	13,568.00	45,340.39	45,340.39
3800	SERVICIOS OFICIALES	1,071,200.00	5,148,101.00	388,600.00	5,831,701.00	5,831,701.00	5,571,050.13	0.00	0.00	5,571,050.13	260,650.87	260,650.87
3820	Gastos de orden social y cultural	103,000.00	0.00	0.00	103,000.00	103,000.00	0.00	0.00	0.00	0.00	103,000.00	103,000.00
3821	Gastos de ceremonias oficiales y de orden social	103,000.00	0.00	0.00	103,000.00	103,000.00	0.00	0.00	0.00	0.00	103,000.00	103,000.00
3830	Congresos y conferencias	968,200.00	0.00	0.00	968,200.00	968,200.00	810,548.13	0.00	0.00	810,548.13	157,651.87	157,651.87
3831	Congresos y conferencias	968,200.00	0.00	0.00	968,200.00	968,200.00	810,548.13	0.00	0.00	810,548.13	157,651.87	157,651.87
3840	Exposiciones	0.00	5,148,101.00	388,600.00	4,760,501.00	4,760,501.00	4,760,501.00	0.00	0.00	4,760,501.00	0.00	0.00
3841	Exposiciones y ferias	0.00	5,148,101.00	388,600.00	4,760,501.00	4,760,501.00	4,760,501.00	0.00	0.00	4,760,501.00	0.00	0.00
3900	OTROS SERVICIOS GENERALES	170,980.00	10,155.50	1,844.76	179,290.24	179,290.24	168,479.82	0.00	0.00	168,479.82	12,810.42	12,810.42
3920	Impuestos y derechos	10,300.00	10,027.00	537.48	19,799.52	19,799.52	10,027.00	0.00	0.00	10,027.00	9,772.52	9,772.52
3922	Otros impuestos y derechos	10,300.00	10,027.00	537.48	19,799.52	19,799.52	10,027.00	0.00	0.00	10,027.00	9,772.52	9,772.52
3980	Impuesto sobre nominas y otros que se derivan de una relacion laboral	144,200.00	0.00	0.00	144,200.00	144,200.00	144,200.00	0.00	0.00	144,200.00	0.00	0.00
3982	Impuesto sobre erogaciones por remuneraciones al trabajo personal	144,200.00	0.00	0.00	144,200.00	144,200.00	144,200.00	0.00	0.00	144,200.00	0.00	0.00

COMECYT

ESTADO DE AVANCE PRESUPUESTAL DE EGRESOS (AL MES)

030804010102 Financiamiento, divulgación y difusión de la ciencia y la tecnología

DEL 1 AL 31 DE DICIEMBRE DE 2017

CTA	CONCEPTO	AUTORIZADO	AMPLIACION	REDUCCION	MODIFICADO	MODIFICADO AL MES	EJERCIDO PAGADO	EJERCIDO POR PAGAR	COMPROMETIDO	TOTAL EJERCIDO	POR EJERCER AL MES	TOTAL POR EJERCER
3980	Otros servicios generales	16,480.00	120.00	1,307.28	15,300.72	15,300.72	12,252.62	0.00	0.00	12,252.62	3,048.10	3,048.10
3981	Cuentas y subcuentas	10,300.00	0.00	0.00	10,300.00	10,300.00	10,000.00	0.00	0.00	10,000.00	300.00	300.00
3982	Gastos de servicios menores	6,180.00	120.00	1,307.28	5,000.72	5,000.72	2,252.62	0.00	0.00	2,252.62	2,748.10	2,748.10
4000	TRANSFERENCIAS, ASIGNACIONES, SUBSIDIOS Y OTRAS AYUDAS	37,728,378.00	26,045,000.00	4,148,101.00	59,621,177.00	59,621,177.00	45,009,140.80	0.00	0.00	45,009,140.80	14,612,036.40	14,612,036.40
4300	SUBSIDIOS Y SUBVENCIONES	33,452,577.00	26,000,000.00	0.00	59,452,577.00	59,452,577.00	44,882,577.00	0.00	0.00	44,882,577.00	14,560,000.00	14,560,000.00
4380	Subsidios a entidades federativas y municipios	33,452,577.00	16,800,000.00	0.00	49,452,577.00	49,452,577.00	34,882,577.00	0.00	0.00	34,882,577.00	14,560,000.00	14,560,000.00
4382	Subsidios a federaciones privadas y estables	31,392,577.00	13,900,000.00	0.00	44,892,577.00	44,892,577.00	31,392,577.00	0.00	0.00	31,392,577.00	13,900,000.00	13,900,000.00
4383	Subsidios y apoyos	2,900,000.00	2,900,000.00	0.00	4,560,000.00	4,560,000.00	3,500,000.00	0.00	0.00	3,500,000.00	1,060,000.00	1,060,000.00
4390	Otros subsidios	0.00	10,000,000.00	0.00	10,000,000.00	10,000,000.00	10,000,000.00	0.00	0.00	10,000,000.00	0.00	0.00
4393	Subsidios para capacitación y becas	0.00	10,000,000.00	0.00	10,000,000.00	10,000,000.00	10,000,000.00	0.00	0.00	10,000,000.00	0.00	0.00
4400	AYUDAS SOCIALES	4,272,701.00	45,000.00	4,148,101.00	168,600.00	168,600.00	115,563.80	0.00	0.00	115,563.80	52,036.40	52,036.40
4430	Ayudas sociales a instituciones de enseñanza	4,272,701.00	45,000.00	4,148,101.00	168,600.00	168,600.00	115,563.80	0.00	0.00	115,563.80	52,036.40	52,036.40
4431	Instituciones educativas	4,148,101.00	0.00	4,148,101.00	0.00	0.00	0.00	0.00	0.00	0.00	0.00	0.00
4432	Permisos, reimpresas y permisos recreativos estudiantil	123,600.00	45,000.00	0.00	168,600.00	168,600.00	115,563.80	0.00	0.00	115,563.80	52,036.40	52,036.40
6000	INVERSION PUBLICA	0.00	187,629,406.00	0.00	187,629,406.00	187,629,406.00	187,629,406.00	0.00	0.00	187,629,406.00	0.00	0.00
6100	OBRA PUBLICA EN BIENES DE DOMINIO PUBLICO	0.00	187,629,406.00	0.00	187,629,406.00	187,629,406.00	187,629,406.00	0.00	0.00	187,629,406.00	0.00	0.00
6120	Edificación no habitacional	0.00	187,629,406.00	0.00	187,629,406.00	187,629,406.00	187,629,406.00	0.00	0.00	187,629,406.00	0.00	0.00
6122	Otra estatal o municipal	0.00	187,629,406.00	0.00	187,629,406.00	187,629,406.00	187,629,406.00	0.00	0.00	187,629,406.00	0.00	0.00
	TOTALES	48,894,389.00	223,946,042.55	6,512,984.03	287,037,447.52	287,037,447.52	246,376,372.17	0.00	0.00	246,376,372.17	20,661,075.35	20,661,075.35



COMECYT

ESTADO DE AVANCE PRESUPUESTAL DE EGRESOS (AL MES)

040401010101 Pasivos derivados de erogaciones devengadas y pendientes de ejercicios anteriores

DEL 1 AL 31 DE DICIEMBRE DE 2017

CTA	CONCEPTO	AUTORIZADO	AMPLIACION	REDUCCION	MODIFICADO	MODIFICADO AL MES	EJERCIDO PAGADO	EJERCIDO POR PAGAR	COMPROMETIDO	TOTAL EJERCIDO	POR EJERCER AL MES	TOTAL POR EJERCER
9000	DEUDA PUBLICA	0.00	70,021,002.96	815,283.81	69,205,719.15	69,205,719.15	49,449,543.54	0.00	0.00	49,449,543.54	19,756,245.61	19,756,245.61
9900	ADEUDOS DE EJERCICIOS FISCALES ANTERIORES (ADEFAS)	0.00	70,021,002.96	815,283.81	69,205,719.15	69,205,719.15	49,449,543.54	0.00	0.00	49,449,543.54	19,756,245.61	19,756,245.61
9910	ADERFAS	0.00	70,021,002.96	815,283.81	69,205,719.15	69,205,719.15	49,449,543.54	0.00	0.00	49,449,543.54	19,756,245.61	19,756,245.61
9911	Por el ejercicio inmediato anterior	0.00	67,719,563.95	815,283.81	66,904,270.14	66,904,270.14	47,148,024.53	0.00	0.00	47,148,024.53	19,756,245.61	19,756,245.61
9912	Por ejercicios anteriores	0.00	2,301,519.01	0.00	2,301,519.01	2,301,519.01	2,301,519.01	0.00	0.00	2,301,519.01	0.00	0.00
	TOTALES	0.00	70,021,002.96	815,283.81	69,205,719.15	69,205,719.15	49,449,543.54	0.00	0.00	49,449,543.54	19,756,245.61	19,756,245.61
	TOTAL GENERAL	226,886,208.00	338,637,438.89	46,387,866.67	618,864,741.42	618,864,741.42	446,268,383.86	0.00	0.00	446,268,383.86	73,688,377.76	73,688,377.76

ELABORO


MARIA DEL ROSARIO PEREZ PINO

REVISO

MARTHA MARICELA GALENO FLORES

AUTORIZO

DR. DAIRI FUJI OLEGHKO



Gobierno del Estado de México
 Secretaría de Finanzas
 Subsecretaría de Planeación y Presupuesto
 Contaduría General Gubernamental




ESTADO DE ACTIVIDADES MENSUAL

COMECYT

DEL 1 AL 31 DE DICIEMBRE DE 2017

CONCEPTO	IMPORTE	SUBTOTAL	TOTALES
INGRESOS Y OTROS BENEFICIOS			
INGRESOS DE GESTION			
Ingresos (conacyt)		0.00	
PARTICIPACIONES, APORTACIONES, TRANSFERENCIAS, ASIGNACIONES, SUBSIDIOS Y OTRAS AYUDAS			
Subsidio Estatal (Gasto Corriente)	114,568,181.00	114,568,181.00	
OTROS INGRESOS Y BENEFICIOS			
Ingresos Financieros (BID)	99,271.40		
Otros Ingresos (por devoluciones de proyectos)	-131,506.97	-32,235.57	
TOTAL DE INGRESOS Y OTROS BENEFICIOS			<u>114,535,945.43</u>
GASTOS Y OTRAS PERDIDAS			
Gastos de Funcionamiento	3,259,813.60		
Servicios Personales	499.90		
Materiales y Suministros	611,719.11		
Servicios Generales			
Transferencias, Asignaciones, Subsidios y Otras Ayudas			
Transferencias Internas y Asignaciones al Sector Publico			
Transferencias al Rostro del Sector Publico			
Subsidios y Subvenciones	16,808,932.09		
Ayuda Sociales	1,990,070.30		
Pensiones y Jubilaciones			
Transferencias a Fideicomisos, Mandatos y Contratos Analogos			
Transferencias a la Seguridad Social			
Donativos			
Transferencias al Exterior			
Participaciones y Aportaciones			
Participaciones		18,499,002.39	
Aportaciones			
Convenios			
Intereses, Comisiones y Otros Gastos de la Deuda Publica			
Intereses de la Deuda Publica		0.00	



Gobierno del Estado de México
 Secretaría de Finanzas
 Subsecretaría de Planeación y Presupuesto
 Contaduría General Gubernamental



ESTADO DE ACTIVIDADES MENSUAL

COMECYT

DEL 1 AL 31 DE DICIEMBRE DE 2017

CONCEPTO	IMPORTE	SUBTOTAL	TOTALES
Comisiones de la Deuda Publica			
Gastos de la Deuda Publica			
Costos por Coberturas			
Apoyos Financieros		0.00	
Otros Gastos y Perdidas Extraordinarias			
Depreciacion	97,912.61	21,106,922.32	
Otros	21,009,009.71		
Inversión Publica			
Inversión Publica No Capitalizable	0.00	0.00	
TOTAL DE GASTOS Y OTRAS PÉRDIDAS			<u>43,477,957.32</u>
RESULTADO DEL EJERCICIO (AHORRO / DESAHORRO)			<u>71,057,988.11</u>

ELABORO

MARTA DEL ROSARIO PEREZ FINESTIA

REVISADO


MARTHA MARICELA GALENO FLORES

AUTORIZADO

DR. DMITRI FUJII OLEGHKO

FECHA DE ELABORACION: 07/03/2018

Hoja: 2 de 2



Gobierno del Estado de México
 Secretaría de Finanzas
 Subsecretaría de Planeación y Presupuesto
 Contaduría General Gubernamental




ESTADO DE ACTIVIDADES ACUMULADO

COMECYT

AL 31 DE DICIEMBRE DE 2017

CONCEPTO	I M P O R T E		
	AL MES ANTERIOR	DEL MES	ACUMULADO
INGRESOS Y OTROS BENEFICIOS			
INGRESOS DE GESTION			
Ingresos (conacyt)	0.00	0.00	0.00
PARTICIPACIONES, APORTACIONES, TRANSFERENCIAS, ASIGNACIONES, SUBSIDIOS Y OTRAS AYUDAS			
Subsidio Estatal (Gasto Corriente)	333,014,323.00	114,568,181.00	447,582,504.00
	333,014,323.00	114,568,181.00	447,582,504.00
OTROS INGRESOS Y BENEFICIOS			
Ingresos Financieros (BID)	1,378,968.32	99,271.40	1,478,239.72
Otros Ingresos (por devoluciones de proyectos)	2,501,524.88	-131,506.97	2,370,017.91
	3,880,493.20	-32,235.57	3,848,257.63
TOTAL DE INGRESOS Y OTROS BENEFICIOS	336,894,816.20	114,535,945.43	451,430,761.63
GASTOS Y OTRAS PERDIDAS			
Gastos de Funcionamiento	20,418,524.67	3,259,813.60	23,678,338.27
Servicios Personales	930,541.18	489.90	931,041.08
Materiales y Suministros	18,341,834.95	811,719.11	18,953,554.06
Servicios Generales	39,591,100.80	3,872,092.81	43,563,093.61
Transferencias, Asignaciones, Subsidios y Otras Ayudas			
Transferencias Internas y Asignaciones al Sector Publico			
Transferencias al Resto del Sector Publico			
Subsidios y Subvenciones	139,837,379.77	16,808,992.09	156,646,371.86
Ayuda Sociales	6,287,998.55	1,690,070.30	7,978,068.85
Pensiones y Jubilaciones			
Transferencias a Fideicomisos, Mandatos y Contratos Analogos			
Transferencias a la Seguridad Social			
Donativos			
Transferencias al Exterior			
Participaciones y Aportaciones	146,125,378.32	18,499,002.39	164,624,380.71
Participaciones			
Aportaciones			
Convenios	0.00	0.00	0.00
Intereses, Comisiones y Otros Gastos de la Deuda Publica			
Intereses de la Deuda Publica			



Gobierno del Estado de México
 Secretaría de Finanzas
 Subsecretaría de Planeación y Presupuesto
 Contaduría General Gubernamental



ESTADO DE ACTIVIDADES ACUMULADO

COMECTY

AL 31 DE DICIEMBRE DE 2017

CONCEPTO	I M P O R T E		
	AL MES ANTERIOR	DEL MES	ACUMULADO
Comisiones de la Deuda Publica			
Gastos de la Deuda Publica			
Costos por Coberturas			
Apoyos Financieros	0.00	0.00	0.00
Otros Gastos y Peridas Extraordinarias			
Depreciacion	1,109,540.48	97,912.61	1,207,453.09
Otros	41,904,526.47	21,009,009.71	62,913,536.18
Inversión Publica			
Inversión Publica No Capitalizable	187,629,406.00	0.00	187,629,406.00
TOTAL DE GASTOS Y OTRAS PERIDAS	416,459,852.07	43,477,957.32	459,937,809.39
RESULTADO DEL EJERCICIO (AHORRO / DESAHORRO)	-79,566,035.87	71,057,988.11	-8,507,047.76

ELABORO

MARIA DEL ROSARIO PEREZ INIESTA

REVISOR


MARTHA MATIZELA GALENO FLORES

AUTORIZO

DR. DMITRI FUJII OLEGHO

FECHA DE ELABORACION: 07/03/2018

Hoja: 2 de 2



ESTADO ANALITICO DEL ACTIVO



COMECYT

DEL 1 DE ENERO AL 31 DE DICIEMBRE DE 2017

CONCEPTO	Saldo Inicial	Cargos del Periodo	Abonos del Periodo	Saldo Final	Flujo del Periodo
ACTIVO CIRCULANTE					
Efectivo	18,000.00	0.00	18,000.00	0.00	-18,000.00
Bancos/Tesorería	24,806,350.54	113,854,969.28	127,311,687.36	11,349,832.46	-13,456,718.08
Bancos/Dependencias y otros	0.00	0.00	0.00	0.00	0.00
Inversiones Temporales (Hasta 3 meses)	0.00	0.00	0.00	0.00	0.00
Fondos con Afectación Específica	0.00	0.00	0.00	0.00	0.00
Depósitos de Fondos de Terceros en Garantía y/o Administración	0.00	0.00	0.00	0.00	0.00
Otros Efectivos y Equivalentes	0.00	0.00	0.00	0.00	0.00
Inversiones Financieras de Corto Plazo	6,344,071.04	24,323.26	0.00	6,388,394.30	24,323.26
Cuentas por Cobrar a Corto Plazo	131,299,769.00	136,568,181.00	261,968,815.00	5,899,135.00	-125,400,634.00
Deudores Diversos por cobrar a Corto Plazo	42,724.80	39,796.80	7,828.72	74,662.88	31,838.08
Ingresos por Recuperar a Corto Plazo	0.00	0.00	0.00	0.00	0.00
Deudores por Anticipos de la Tesorería a Corto Plazo	0.00	0.00	0.00	0.00	0.00
Préstamos Otorgados a Corto Plazo	0.00	0.00	0.00	0.00	0.00
Otros Derechos a Recibir Efectivo o Equivalentes a Corto Plazo	0.00	0.00	0.00	0.00	0.00
Anticipo a Proveedores por Adquisición de Bienes y Prestación de Serv a C P	0.00	0.00	0.00	0.00	0.00
Anticipo a Proveedores por Adquisición de Bienes Inmuebles y Muebles a C P	0.00	0.00	0.00	0.00	0.00
Anticipo a Proveedores por Adquisición de Bienes Intangibles a Corto Plazo	0.00	0.00	0.00	0.00	0.00
Anticipo a Contratistas por Obras Públicas a Corto Plazo	0.00	0.00	0.00	0.00	0.00
Otros Derechos a Recibir Bienes o Servicios a Corto Plazo	0.00	0.00	0.00	0.00	0.00
Inventario de Mercancías para Venta	0.00	0.00	0.00	0.00	0.00
Inventario de Mercancías Terminadas	0.00	0.00	0.00	0.00	0.00
Inventario de Mercancías en Proceso de Elaboración	0.00	0.00	0.00	0.00	0.00
Inventario de Materias Primas, Materiales y Suministros para Producción	0.00	0.00	0.00	0.00	0.00
Bienes en Tránsito	0.00	0.00	0.00	0.00	0.00
Almacén de Materiales y Suministros de Consumo	0.00	0.00	0.00	0.00	0.00
Estimaciones para Cuentas Incobrables por Derechos a Recibir Efectivo o Equi	0.00	0.00	0.00	0.00	0.00
Estimación por Deterioro de Inventarios	0.00	0.00	0.00	0.00	0.00
Valores en Garantía	0.00	0.00	0.00	0.00	0.00
Bienes en Garantía (excluye depósitos de fondos)	0.00	0.00	0.00	0.00	0.00
Bienes Derivados de Embargos, Decomisos, Aseguramientos y Dación en Pago	0.00	0.00	0.00	0.00	0.00
ACTIVO NO CIRCULANTE					




ESTADO ANALITICO DEL ACTIVO



COMECYT

DEL 1 DE ENERO AL 31 DE DICIEMBRE DE 2017

CONCEPTO	Saldo Inicial	Cargos del Periodo	Aboonos del Periodo	Saldo Final	Flujo del Periodo
Inversiones a Largo Plazo	0.00	0.00	0.00	0.00	0.00
Títulos y Valores a Largo Plazo	0.00	0.00	0.00	0.00	0.00
Fideicomisos, Mandatos y Contratos Análogos	0.00	0.00	0.00	0.00	0.00
Participaciones y Aportaciones de Capital	0.00	0.00	0.00	0.00	0.00
Documentos por Cobrar a Largo Plazo	0.00	0.00	0.00	0.00	0.00
Deudoras diversos a Largo Plazo	0.00	0.00	0.00	0.00	0.00
Contribuciones a Largo Plazo	0.00	0.00	0.00	0.00	0.00
Préstamos Otorgados a Largo Plazo	0.00	0.00	0.00	0.00	0.00
Otros Derechos a Recibir Efectivo o Equivalentes a Largo Plazo	0.00	0.00	0.00	0.00	0.00
Terrenos	0.00	0.00	0.00	0.00	0.00
Viviendas	0.00	0.00	0.00	0.00	0.00
Edificios no Habitacionales	0.00	0.00	0.00	0.00	0.00
Infraestructura	0.00	0.00	0.00	0.00	0.00
Construcciones en Proceso en Bienes de Dominio Publico	0.00	0.00	0.00	0.00	0.00
Construcciones en Proceso en Bienes Propios	0.00	0.00	0.00	0.00	0.00
Otros Bienes Inmuebles	0.00	0.00	0.00	0.00	0.00
Mobiliario y Equipo de Administración	6,589,556.48	399,900.00	399,900.00	6,589,556.48	0.00
Mobiliario y Equipo Educativo y Recreativo	0.00	0.00	0.00	0.00	0.00
Equipo e Instrumental Médico y de Laboratorio	0.00	0.00	0.00	0.00	0.00
Equipo de Transporte	7,755,387.84	0.00	0.00	7,755,387.84	0.00
Equipo de Defensa y Seguridad	0.00	0.00	0.00	0.00	0.00
Maquinaria, otros Equipos y Herramientas	52,984.99	0.00	0.00	52,984.99	0.00
Colecciones, Obras de Arte y Objetos Valiosos	0.00	0.00	0.00	0.00	0.00
Activos Biológicos	0.00	0.00	0.00	0.00	0.00
Otros Bienes Muebles	0.00	0.00	0.00	0.00	0.00
Software	0.00	0.00	0.00	0.00	0.00
Patentes, Marcas y Derechos	0.00	0.00	0.00	0.00	0.00
Concesiones y Franquicias	0.00	0.00	0.00	0.00	0.00
Licencias	0.00	0.00	0.00	0.00	0.00
Otros Activos Intangibles	0.00	0.00	0.00	0.00	0.00
Depreciación Acumulada de Bienes Inmuebles	0.00	0.00	0.00	0.00	0.00
Depreciación Acumulada de Infraestructura	0.00	0.00	0.00	0.00	0.00
Depreciación Acumulada de Bienes Muebles	0.00	0.00	0.00	0.00	0.00
	-6,994,698.72	0.00	97,912.61	-7,082,611.33	-97,912.61



ESTADO ANALITICO DEL ACTIVO



COMECYT

DEL 1 DE ENERO AL 31 DE DICIEMBRE DE 2017

CONCEPTO	Saldo Inicial	Cargos del Periodo	Abonos del Periodo	Saldo Final	Fujo del Periodo
Deletorio Acumulado de Activos Biológicos	0.00	0.00	0.00	0.00	0.00
Amortización Acumulada de Activos Intangibles	0.00	0.00	0.00	0.00	0.00
Estudios, Formulación y Evaluación de Proyectos	0.00	0.00	0.00	0.00	0.00
Derechos sobre Bienes en Régimen de Arrendamiento Financiero	0.00	0.00	0.00	0.00	0.00
Gastos Pagados por Adelantado a Largo Plazo	0.00	0.00	0.00	0.00	0.00
Anticipos a Largo Plazo	0.00	0.00	0.00	0.00	0.00
Beneficios al Retiro de Empleados Pagados por Adelantado	0.00	0.00	0.00	0.00	0.00
Otros Activos Diferidos	22,318.00	0.00	150.00	22,168.00	-150.00
Estimaciones por Pérdidas de Cuentas Incobrables de Documentos por Cobrar LP	0.00	0.00	0.00	0.00	0.00
Estimaciones por Pérdidas de Cuentas Incobrables de Deudores Diversos por Cobrar a Largo Plazo	0.00	0.00	0.00	0.00	0.00
Estimaciones por Pérdidas de Cuentas Incobrables de Ingresos por Cobrar LP	0.00	0.00	0.00	0.00	0.00
Estimaciones por Pérdidas de Cuentas Incobrables de Prestamos Otorgados LP	0.00	0.00	0.00	0.00	0.00
Estimaciones por Pérdidas de Otras Cuentas Incobrables a Largo Plazo	0.00	0.00	0.00	0.00	0.00
Bienes en Concesión	0.00	0.00	0.00	0.00	0.00
Bienes en Arrendamiento Financiero	0.00	0.00	0.00	0.00	0.00
Bienes en Comodato	0.00	0.00	0.00	0.00	0.00
TOTALES	169,966,463.97	250,887,140.34	389,804,293.69	31,049,310.62	-138,917,153.35

ELABORO


MARIA DEL ROSARIO PÉREZ INTESTA

REVISÓ

MARTHA MARICELA GALENO FLORES

AUTORIZO

DR. DMITRI FUIII OLECHKO



ESTADO DE VARIACION DE LA HACIENDA PUBLICA / PATRIMONIO

COMECYT

DEL 1 DE ENERO AL 31 DE DICIEMBRE DE 2017

Concepto	Hacienda Publica / Patrimonio Contribuido	Hacienda Publica / Patrimonio Generado Ejercidos Anteriores	Hacienda Publica / Patrimonio Generado del Ejercicio	Ajuste por cambio de valor	Total
RECTIFICACIONES DE RESULTADOS DE EJERCICIOS ANTERIORES					
PATRIMONIO NETO INICIAL AJUSTADO DEL EJERCICIO	0.00	60,199,342.91	0.00	0.00	60,199,342.91
Aportaciones					
Donaciones de Capital					
Actualización de la Hacienda Publica/Patrimonio					
VARIACIONES DE LA HACIENDA PUBLICA/PATRIMONIO NETO DEL EJERCICIO					
Resultado del Ejercicio (Ahorro/Desahorro)		-20,558,241.14			-20,558,241.14
Resultado de Ejercidos Anteriores		80,238,190.74			80,238,190.74
Revaluos		519,393.31			519,393.31
Reservas					
HACIENDA PUBLICA/PATRIMONIO NETO FINAL DEL EJERCICIO 2016					
CAMBIO EN LA HACIENDA PUBLICA/PATRIMONIO NETO DEL EJERCICIO 2017					
Aportaciones					
Donaciones de Capital	0.00	60,199,342.91	-98,280,282.72	0.00	-38,080,939.81
Actualización de la Hacienda Publica/Patrimonio					
VARIACIONES DE LA HACIENDA PUBLICA/PATRIMONIO NETO DEL EJERCICIO					
Resultado del Ejercicio (Ahorro/Desahorro)			-8,507,047.76		-8,507,047.76
Resultado de Ejercidos Anteriores			-40,623,083.60		-40,623,083.60
Revaluos					
Reservas					
SALDO NETO EN LA HACIENDA PUBLICA/PATRIMONIO 2017		60,199,342.91	-49,130,131.36		11,069,211.55

ELABORO


 MARIA DEL ROSARIO PEREZ INIESTA

REVISO

 MARTHA MARICELA GALENO FLORES

AUTORIZO

 DR. DMITRI FUJII OLECHKO



ESTADO DE CAMBIOS EN LA SITUACION FINANCIERA

COMECTY

DEL 1 AL 31 DE DICIEMBRE DE 2017

CUENTA	ORIGEN	APLICACION
ACTIVO		
ACTIVO CIRCULANTE		
Efectivo y Equivalentes	13,474,718.08	
Derechos a Recibir Efectivo o Equivalentes	126,844,372.66	
Derechos a recibir bienes y servicios		
Inventarios		
Almacenes		
Estimación por Pérdida o Deterioro de Activos Circulantes		
Otros Activos Circulantes		
TOTAL	138,819,090.74	0.00
ACTIVO NO CIRCULANTE		
Inversiones Financieras a Largo Plazo		
Derechos a Recibir Efectivo o Equivalentes a Largo Plazo		
Bienes Inmuebles, Infraestructura y Construcciones en Proceso		
Bienes Muebles		
Activos Intangibles		
Depreciación, Deterioro y Amortización Acumulada de Bienes	97,912.61	
Activos Diferidos	150.00	
Estimación por Pérdida o Deterioro de Activos no Circulantes		
Otros Activos no Circulantes		
TOTAL	98,062.61	0.00
PASIVO		
PASIVO CIRCULANTE		
Cuentas por pagar a Corto Plazo		
Documentos por Pagar a Corto Plazo		169,352,057.86
Porción a Corto Plazo de la Deuda Pública a Largo Plazo		
Títulos y Valores a Corto Plazo		
Pasivos Diferidos a Corto Plazo		
Fondos y Bienes de Terceros en Administración y/o en Garantía a Corto Plazo		
Provisiones a Corto Plazo		
Otros Pasivos a Corto Plazo		
TOTAL	0.00	169,352,057.86
PASIVO NO CIRCULANTE		



Gobierno del Estado de México
 Secretaría de Finanzas
 Subsecretaría de Planeación y Presupuesto
 Contaduría General Gubernamental



ESTADO DE CAMBIOS EN LA SITUACION FINANCIERA

COMECYT

DEL 1 AL 31 DE DICIEMBRE DE 2017

CUENTA	ORIGEN	APLICACION
Cuentas por pagar a Largo Plazo		
Documentos por Pagar a Largo Plazo		
Deuda Pública a Largo Plazo		
Pasivos Diferidos a Largo Plazo		
Fondos y Bienes de Terceros en Garantía y/o Administración a Largo Plazo		
Provisiones a Largo Plazo		
TOTAL	0.00	0.00
HACIENDA PÚBLICA/PATRIMONIO		
HACIENDA PÚBLICA/PATRIMONIO CONTRIBUIDO		
Aportaciones		
Donaciones de Capital		
Actualización de la Hacienda Pública/Patrimonio		
TOTAL	0.00	0.00
HACIENDA PÚBLICA/PATRIMONIO GENERADO		
Resultado del Ejercicio (Ahorro/Desahorro)	71,057,988.11	40,523,083.60
Resultado de Ejercicios Anteriores		
Revalúos		
Reservas		
Rectificaciones de Resultados de Ejercicios Anteriores		
TOTAL	71,057,988.11	40,523,083.60
EXCESO O INSUFICIENCIA EN LA ACTUALIZACIÓN DE LA HACIENDA PÚBLICA/PATRIMONIO		
Resultado por Posición Monetaria		
Resultado por Tenencia de Activos no Monetarios		
TOTAL	0.00	0.00
TOTAL	209,975,141.46	209,975,141.46

ELABORO

 MARÍA DEL ROSARIO PÉREZ INIESTA

AUTORIZO


 MARTHA MARCELA GALENO FLORES

AUTORIZO

 DR. DMITRI FUZII OLECHNO

FECHA DE ELABORACION: 07/03/2018

Hoja: 2 de 2



ESTADO DE FLUJOS DE EFECTIVO

COMECYT

DEL 1 AL 31 DE DICIEMBRE DE 2017

CONCEPTO	MES ACTUAL	MES ANTERIOR
Flujos de Efectivo de las Actividades de Operación		
Origen		
Ingresos (conacyt)	114,568,181.00	112,529,16
Subsidio Estatal (Gasto Corriente)	-32,235.57	
Otros Origenes de Operación	114,535,945.43	112,529,16
TOTAL		
Aplicación		
Servicios Personales	3,259,813.60	2,504,563.02
Materiales y Suministros	499,90	22,921,48
Servicios Generales	611,719.11	568,106.13
Transferencias Internas y Asignaciones al Sector Publico		
Transferencias al Resto del Sector Publico		
Subsidios y Subvenciones		
Ayuda Sociales		
Pensiones y Jubilaciones	16,803,932.09	9,615,570.84
Transferencias a Fideicomisos, Mandatos y Contratos Analogos	1,690,070.30	1,071,599.00
Transferencias a la Seguridad Social		
Donativos		
Transferencias al Exterior		
Participaciones		
Aportaciones		
Convenios		
Otras Aplicaciones de Operación		
TOTAL	21,106,922.32	97,912.64
Flujos Netos de Efectivo por Actividades de Operación	43,477,957.32	13,820,773.11
Flujos de Efectivo de las Actividades de Inversión	71,057,988.11	-13,708,243.95
Origen		
Bienes Inmuebles, Infraestructura y Construcciones en Proceso	125,442,435.27	20,449,056.19
Bienes Muebles	125,442,435.27	20,449,056.19
Otros Origenes de Inversión		
TOTAL		
Aplicación		
Bienes Inmuebles, Infraestructura y Construcciones en Proceso	0.00	0.00
Bienes Muebles	0.00	0.00
Otras Aplicaciones de Inversión	0.00	150.00
TOTAL	0.00	150.00
Flujos Netos de Efectivo por Actividades de Inversión	125,442,435.27	20,448,906.19



ESTADO DE FLUJOS DE EFECTIVO

COMECYT

DEL 1 AL 31 DE DICIEMBRE DE 2017

CONCEPTO	MES ACTUAL	MES ANTERIOR
Fujos de Efectivo de las Actividades de Financiamiento		
Origen		
Endeudamiento Neto		
Interno		
Externo	0.00	342,785.31
Otros Origenes de Financiamiento	0.00	342,785.31
TOTAL		
Aplicación		
Servicios de la Deuda		
Interno		
Externo		
Otras Aplicaciones de Financiamiento	209,975,141.46	0.00
TOTAL	209,975,141.46	0.00
Fujos Netos de Efectivo por Actividades de Financiamiento	-209,975,141.46	342,785.31
Incremento / Disminución Neta en el Efectivo y Equivalentes al Efectivo	-13,474,718.08	7,083,447.55
Efectivo y Equivalentes al Efectivo al Inicio del Mes	24,824,350.54	17,740,902.99
Efectivo y Equivalentes al Efectivo al Final del Mes	11,349,632.46	24,824,350.54

ELABORO


 MARÍA DEL ROSARIO PÉREZ INIESTA

REVISÓ

 MARTHA MARCELA GALENO FLORES

AUTORIZO

 DR. DMITRI FUJITI OLECHKO




ESTADO ANALITICO DE INGRESOS

COMECYT

DEL 1 DE ENERO AL 31 DE DICIEMBRE DE 2017

RUBRO DE INGRESOS	INGRESOS					
	ESTIMADO	AMPLIACION Y REDUCCIONES	MODIFICADO	DEVENGADA	RECAUDADO	DIFFERENCIA
Ingresos por Venta de Bienes y Servicios	0.00	0.00	0.00	0.00	0.00	0.00
Subsidios y Subvenciones	0.00	221,897,296.00	0.00	5,899,135.00	441,683,369.00	441,683,369.00
TOTAL	0.00	221,897,296.00	0.00	5,899,135.00	441,683,369.00	441,683,369.00

Ingresos Excedentes



Gobierno del Estado de México
 Secretaría de Finanzas
 Subsecretaría de Planeación y Presupuesto
 Contaduría General Gubernamental



ESTADO ANALITICO DE INGRESOS

COMECYT

DEL 1 DE ENERO AL 31 DE DICIEMBRE DE 2017

ESTADO ANALITICO DE INGRESOS POR FUENTE DE FINANCIAMIENTO	INGRESOS					
	ESTIMADO	AMPLIACION Y REDUCCIONES	MODIFICADO	DEVENGADA	RECAUDADO	DIFERENCIA
Ingresos del Gobierno	0.00	221,897,296.00	0.00	5,899,135.00	441,583,369.00	441,583,369.00
Subsidios y Subvenciones	0.00	221,897,296.00	0.00	5,899,135.00	441,583,369.00	441,583,369.00
Ingresos de Organismos y Empresas	0.00	0.00	0.00	0.00	0.00	0.00
Ingresos por Venta de Bienes y Servicios	0.00	0.00	0.00	0.00	0.00	0.00
TOTAL	0.00	221,897,296.00	0.00	5,899,135.00	441,583,369.00	441,583,369.00
				Ingresos Excedentes		441,583,369.00

ELABORO


MARTHA DEL ROSARIO PEREZ INIESTA

REVIJO

MARTHA MARICELA GALENO FLORES

AUTORIZO

DR. DMITRI FUJII OLEGHKO



Gobierno del Estado de México
Secretaría de Finanzas
Subsecretaría de Planeación y Presupuesto
Contaduría General Gubernamental


ESTADO ANALITICO DEL EJERCICIO DEL PRESUPUESTO DE EGRESOS
POR CAPITULO DE GASTO



COMECYT

DEL 1 DE ENERO AL 31 DE DICIEMBRE DE 2017

CONCEPTO	EGRESOS					SUB EJERCICIO
	APROBADO	AMPLIACION Y REDUCCIONES	MODIFICADO	DEVENGADO	PAGADO	
SERVICIOS PERSONALES	28,757,136.00	0.00	28,757,136.00	0.00	23,673,338.27	28,757,136.00
REMUNERACIONES AL PERSONAL DE CARÁCTER PERMANENTE	12,530,175.00	-1,273,189.00	11,256,986.00	0.00	10,222,707.06	11,256,986.00
REMUNERACIONES AL PERSONAL DE CARÁCTER TRANSITORIO	2,623,226.00	469,044.26	3,092,270.26	0.00	2,353,442.85	3,092,270.26
REMUNERACIONES ADICIONALES Y ESPECIALES	7,876,240.00	435,915.54	8,312,155.54	0.00	6,639,388.21	8,312,155.54
SEGURIDAD SOCIAL	4,093,097.00	157,151.06	4,220,248.06	0.00	3,067,143.66	4,220,248.06
OTRA PRESTACIONES SOCIALES Y ECONOMICAS	1,462,031.00	71,019.13	1,533,050.13	0.00	1,129,866.30	1,533,050.13
PREVISIONES	0.00	0.00	0.00	0.00	0.00	0.00
PAGO DE ESTIMULOS A SERVIDORES PUBLICOS	202,367.00	140,059.01	342,426.01	0.00	265,790.19	342,426.01
MATERIALES Y SUMINISTROS	1,017,385.00	595,175.00	1,612,560.00	0.00	931,041.08	1,612,560.00
MATERIALES DE ADMINISTRACION, EMISION DE DOCUMENTOS Y ARTICULOS OFICIALES	554,408.00	5,887.34	560,275.34	0.00	552,435.27	560,275.34
ALIMENTOS Y UTENSILIOS	166,582.00	47,367.68	213,949.68	0.00	200,063.84	213,949.68
MATERIAS PRIMAS Y MATERIALES DE PRODUCCION Y COMERCIALIZACION	0.00	0.00	0.00	0.00	0.00	0.00
MATERIALES Y ARTICULOS DE CONSTRUCCION Y DE REPARACION	0.00	13,857.49	13,857.49	0.00	13,785.69	13,857.49
PRODUCTOS QUIMICOS, FARMACEUTICOS Y DE LABORATORIO	0.00	448.64	448.64	0.00	448.64	448.64
COMBUSTIBLES, LUBRICANTES Y ADITIVOS	222,235.00	0.00	222,235.00	0.00	150,437.00	222,235.00
VESTUARIO, BLANQUERIA, PRENDAS DE PROTECCION Y ARTICULOS DEPORTIVOS	0.00	549,550.00	549,550.00	0.00	0.00	549,550.00
MATERIALES Y SUMINISTROS PARA SEGURIDAD	0.00	0.00	0.00	0.00	0.00	0.00
HERRAMIENTAS, REPARACIONES Y ACCESORIOS MENORES	74,160.00	-21,916.15	52,243.85	0.00	13,870.64	52,243.85
SERVICIOS GENERALES	15,184,033.00	13,561,991.00	28,746,024.00	0.00	18,953,654.06	28,746,024.00
SERVICIOS BASICOS	807,108.00	30,159.77	837,267.77	0.00	487,972.67	837,267.77
SERVICIOS DE ARRENDAMIENTO	1,213,340.00	85,349.90	1,298,689.90	0.00	1,034,634.53	1,298,689.90
SERVICIOS PROFESIONALES, CIENTIFICOS, TECNICOS Y OTROS SERVICIOS	7,370,149.00	2,053,219.16	9,423,368.16	0.00	4,128,026.96	9,423,368.16
SERVICIOS FINANCIEROS, BANCARIOS Y COMERCIALES	298,185.00	49,011.28	347,196.28	0.00	81,593.72	347,196.28
SERVICIOS DE INSTALACION, REPARACION, MANTENIMIENTO Y CONSERVACION	742,045.00	1,091,487.53	1,833,532.53	0.00	546,748.20	1,833,532.53
SERVICIOS DE COMUNICACION SOCIAL Y PUBLICIDAD	1,112,230.00	374,131.80	1,486,361.80	0.00	1,209,514.77	1,486,361.80
SERVICIOS DE TRASLADO Y VIATICOS	993,141.00	349,823.41	1,342,964.41	0.00	478,512.22	1,342,964.41
SERVICIOS OFICIALES	1,575,775.00	9,517,058.73	11,096,833.73	0.00	10,239,422.86	11,096,833.73
OTROS SERVICIOS GENERALES	1,068,060.00	11,749.42	1,079,809.42	0.00	789,228.03	1,079,809.42
TRANSFERENCIAS, ASIGNACIONES, SUBSIDIOS Y OTRAS AYUDAS	180,726,654.00	20,301,349.00	201,028,003.00	0.00	164,624,380.71	201,028,003.00
TRANSFERENCIAS INTERNAS Y ASIGNACIONES AL SECTOR PUBLICO	0.00	0.00	0.00	0.00	0.00	0.00
TRANSFERENCIAS AL RESTO DEL SECTOR PUBLICO	162,860,436.00	29,408,053.73	192,268,489.73	0.00	156,646,311.86	192,268,489.73
SUBSIDIOS Y SUBVENCIONES	17,786,218.00	-9,106,704.73	8,659,513.27	0.00	7,978,068.85	8,659,513.27
AYUDAS SOCIALES	0.00	0.00	0.00	0.00	0.00	0.00
PENSIONES Y JUBILACIONES	0.00	0.00	0.00	0.00	0.00	0.00
TRANSFERENCIAS A FIDEICOMISOS, MANDATOS Y OTROS ANALOGOS	0.00	0.00	0.00	0.00	0.00	0.00
TRANSFERENCIAS A LA SEGURIDAD SOCIAL	0.00	0.00	0.00	0.00	0.00	0.00
DONATIVOS	0.00	0.00	0.00	0.00	0.00	0.00
TRANSFERENCIAS AL EXTERIOR	0.00	0.00	0.00	0.00	0.00	0.00
BIENES MUEBLES, INMUEBLES E INTANGIBLES	0.00	1,875,823.27	1,875,823.27	0.00	0.00	1,875,823.27
MOBILIARIO Y EQUIPO DE ADMINISTRACION	0.00	1,856,093.63	1,856,093.63	0.00	0.00	1,856,093.63



Gobierno del Estado de México
Secretaría de Finanzas
Subsecretaría de Planeación y Presupuesto
Contaduría General Gubernamental

ESTADO ANALITICO DEL EJERCICIO DEL PRESUPUESTO DE EGRESOS
POR CAPITULO DE GASTO



COMECYT

DEL 1 DE ENERO AL 31 DE DICIEMBRE DE 2017

CONCEPTO	EGRESOS						SUB EJERCICIO
	APROBADO	AMPLIACION Y REDUCCIONES	MODIFICADO	DEVENGADO	PAGADO		
MOBILIARIO Y EQUIPO EDUCACIONAL Y RECREATIVO	0.00	0.00	0.00	0.00	0.00	0.00	0.00
EQUIPO E INSTRUMENTAL MEDICO Y DE LABORATORIO	0.00	0.00	0.00	0.00	0.00	0.00	0.00
VEHICULOS Y EQUIPO DE TRANSPORTE	0.00	0.00	0.00	0.00	0.00	0.00	0.00
EQUIPO DE DEFENSA Y SEGURIDAD	0.00	0.00	0.00	0.00	0.00	0.00	0.00
MAQUINARIA, OTROS EQUIPOS Y HERRAMIENTAS	0.00	2,000.00	2,000.00	0.00	0.00	0.00	2,000.00
ACTIVOS BIOLÓGICOS	0.00	0.00	0.00	0.00	0.00	0.00	0.00
BIENES INMUEBLES	0.00	0.00	0.00	0.00	0.00	0.00	0.00
ACTIVOS INTANGIBLES	0.00	0.00	0.00	0.00	0.00	0.00	0.00
INVERSION PUBLICA	0.00	17,729.64	17,729.64	0.00	0.00	0.00	17,729.64
OBRA PUBLICA EN BIENES DE DOMINIO PUBLICO	0.00	187,629,406.00	187,629,406.00	0.00	187,629,406.00	0.00	187,629,406.00
OBRA PUBLICA EN BIENES PROPIOS	0.00	187,629,406.00	187,629,406.00	0.00	187,629,406.00	0.00	187,629,406.00
PROYECTOS PRODUCTIVOS Y ACCIONES DE FOMENTO	0.00	0.00	0.00	0.00	0.00	0.00	0.00
INVERSIONES FINANCIERAS Y OTRAS PROVISIONES	0.00	0.00	0.00	0.00	0.00	0.00	0.00
INVERSIONES PARA EL FOMENTO DE ACTIVIDADES PRODUCTIVAS	0.00	0.00	0.00	0.00	0.00	0.00	0.00
ACCIONES Y PARTICIPACIONES DE CAPITAL	0.00	0.00	0.00	0.00	0.00	0.00	0.00
COMPRA DE TITULOS Y VALORES	0.00	0.00	0.00	0.00	0.00	0.00	0.00
CONCESION DE PRESTAMOS	0.00	0.00	0.00	0.00	0.00	0.00	0.00
INVERSIONES EN FIDUCIARIOS, MANDATOS Y OTROS ANALOGOS	0.00	0.00	0.00	0.00	0.00	0.00	0.00
OTRAS INVERSIONES FINANCIERAS	0.00	0.00	0.00	0.00	0.00	0.00	0.00
PROVISIONES PARA CONTINGENCIAS Y OTRAS ERROGACIONES ESPECIALES	0.00	0.00	0.00	0.00	0.00	0.00	0.00
PARTICIPACIONES Y APORTACIONES	0.00	0.00	0.00	0.00	0.00	0.00	0.00
PARTICIPACIONES	0.00	0.00	0.00	0.00	0.00	0.00	0.00
APORTACIONES	0.00	0.00	0.00	0.00	0.00	0.00	0.00
CONVENIOS	0.00	0.00	0.00	0.00	0.00	0.00	0.00
DEUDA PUBLICA	0.00	69,205,789.15	69,205,789.15	0.00	49,449,543.54	0.00	69,205,789.15
AMORTIZACION DE LA DEUDA PUBLICA	0.00	0.00	0.00	0.00	0.00	0.00	0.00
INTERESES DE LA DEUDA PUBLICA	0.00	0.00	0.00	0.00	0.00	0.00	0.00
COMISIONES DE LA DEUDA PUBLICA	0.00	0.00	0.00	0.00	0.00	0.00	0.00
GASTOS DE LA DEUDA PUBLICA	0.00	0.00	0.00	0.00	0.00	0.00	0.00
COSTO POR COBERTURAS	0.00	0.00	0.00	0.00	0.00	0.00	0.00
APOYOS FINANCIEROS	0.00	0.00	0.00	0.00	0.00	0.00	0.00
ADEUDOS DE EJERCICIOS FISCALES ANTERIORES (ADEFAS)	0.00	69,205,789.15	69,205,789.15	0.00	49,449,543.54	0.00	69,205,789.15
TOTAL DEL GASTO	225,685,208.00	293,169,533.42	518,854,741.42	0.00	445,266,963.66	0.00	518,854,741.42


ELABORO

MARTHA DEL ROSARIO PEREZ INIESTA

MARTHA MARCELA GALIANO FLORES

AUTORIZO

DR. DANIEL FUJITI OLEGHIO



Gobierno del Estado de México
 Secretaría de Finanzas
 Subsecretaría de Planeación y Presupuesto
 Contaduría General Gubernamental



ESTADO ANALITICO DEL EJERCICIO DEL PRESUPUESTO DE EGRESOS
 CLASIFICACION ECONOMICA (POR TIPO DE GASTO)

COMECYT

DEL 1 DE ENERO AL 31 DE DICIEMBRE DE 2017

CONCEPTO	EGRESOS					SUB EJERCICIO 6=(3+4)
	1 APROBADO	2 AMPLIACION Y REDUCCIONES	3=(1+2) MODIFICADO	4 DEVENGADO	5 PAGADO	
Gasto Corriente	225,685,208.00	34,458,515.00	260,143,723.00	0.00	208,187,414.12	260,143,723.00
Gasto de Capital	0.00	189,505,229.27	189,505,229.27	0.00	187,629,406.00	189,505,229.27
Amortización de la Deuda y Disminución de Pasivos	0.00	69,205,789.15	69,205,789.15	0.00	49,449,543.54	69,205,789.15
TOTAL DEL GASTO	225,685,208.00	293,169,533.42	518,854,741.42	0.00	445,266,363.66	518,854,741.42

ELABORO


 MARIA DEL ROSARIO PEREZ INIESTA

REVISOR

 MARTHA MARCELA GALENO FLORES

AUTORIZO

 DR. DMITRI RUZI OLEGHKO



Gobierno del Estado de México
 Secretaría de Finanzas
 Subsecretaría de Planeación y Presupuesto
 Contaduría General Gubernamental



ESTADO ANALITICO DEL EJERCICIO DEL PRESUPUESTO DE EGRESOS
 CLASIFICACION ADMINISTRATIVA

COMECYT

DEL 1 DE ENERO AL 31 DE DICIEMBRE DE 2017

CONCEPTO	EGRESOS					
	APROBADO 1	AMPLIACION Y REDUCCIONES 2	MODIFICADO 3=(1+2)	DEVENGADO 4	PAGADO 5	SUB EJERCICIO 6=(3-4)
209G000001 Consejo Mexiquense de Ciencia y Tecnología	225,685,208.00	293,169,533.42	518,854,741.42	0.00	445,266,363.66	518,854,741.42
TOTAL DEL GASTO	225,685,208.00	293,169,533.42	518,854,741.42	0.00	445,266,363.66	518,854,741.42

ELABORO

 MARIA DEL ROSARIO PÉREZ INIESTA

REVISO

 MARTHA PATRICIA GALEANO FLORES

AUTORIZO

 DR. DMITRI FUJII OLECHKO




ESTADO ANALITICO DEL EJERCICIO DEL PRESUPUESTO DE EGRESOS
 CLASIFICACION FUNCIONAL (FINALIDAD Y FUNCION)

COMECYT

DEL 1 DE ENERO AL 31 DE DICIEMBRE DE 2017

CONCEPTO	EGRESOS					SUB EJERCICIO
	1 APROBADO	2 AMPLIACION Y REDUCCIONES	3=(1+2) MODIFICADO	4 DEVENGADO	5 PAGADO	
Gobierno	1,050,996.00	0.00	1,050,996.00	0.00	802,126.36	1,050,996.00
Legislación	0.00	0.00	0.00	0.00	0.00	0.00
Justicia	0.00	0.00	0.00	0.00	0.00	0.00
Coordinación de la política de gobierno	1,050,996.00	0.00	1,050,996.00	0.00	802,126.36	1,050,996.00
Relaciones exteriores	0.00	0.00	0.00	0.00	0.00	0.00
Asuntos financieros y hacendarios	0.00	0.00	0.00	0.00	0.00	0.00
Seguridad nacional	0.00	0.00	0.00	0.00	0.00	0.00
Asuntos de orden público y seguridad interior	0.00	0.00	0.00	0.00	0.00	0.00
Otros servicios generales	0.00	0.00	0.00	0.00	0.00	0.00
Desarrollo social	0.00	0.00	0.00	0.00	0.00	0.00
Protección ambiental	0.00	0.00	0.00	0.00	0.00	0.00
Vivienda y servicios a la comunidad	0.00	0.00	0.00	0.00	0.00	0.00
Salud	0.00	0.00	0.00	0.00	0.00	0.00
Recreación, cultura y otras manifestaciones sociales	0.00	0.00	0.00	0.00	0.00	0.00
Educación	0.00	0.00	0.00	0.00	0.00	0.00
Protección social	0.00	0.00	0.00	0.00	0.00	0.00
Otros asuntos sociales	0.00	0.00	0.00	0.00	0.00	0.00
Desarrollo económico	224,634,212.00	223,963,744.27	448,597,956.27	0.00	395,014,693.76	448,597,956.27
Asuntos económicos, comerciales y laborales en general	0.00	0.00	0.00	0.00	0.00	0.00
Agricultura, silvicultura, pesca y caza	0.00	0.00	0.00	0.00	0.00	0.00
Combustibles y energía	0.00	0.00	0.00	0.00	0.00	0.00
Minería, manufacturas y construcción	0.00	0.00	0.00	0.00	0.00	0.00
Transporte	0.00	0.00	0.00	0.00	0.00	0.00
Comunicaciones	0.00	0.00	0.00	0.00	0.00	0.00
Turismo	0.00	0.00	0.00	0.00	0.00	0.00
Ciencia, tecnología e innovación	224,634,212.00	223,963,744.27	448,597,956.27	0.00	395,014,693.76	448,597,956.27
Otras industrias y otros asuntos económicos	0.00	0.00	0.00	0.00	0.00	0.00



ESTADO ANALITICO DEL EJERCICIO DEL PRESUPUESTO DE EGRESOS
 CLASIFICACION FUNCIONAL (FINALIDAD Y FUNCION)

COMECTY DEL 1 DE ENERO AL 31 DE DICIEMBRE DE 2017

CONCEPTO	EGRESOS					
	1 APROBADO	2 AMPLIACION Y REDUCCIONES	3 = (1+2) MODIFICADO	4 DEVENGADO	5 PAGADO	6 = (3-4) SUB EJERCICIO
Otras no clasificadas en funciones anteriores	0.00	69,205,789.15	69,205,789.15	0.00	49,449,543.54	69,205,789.15
Transacciones de la deuda pública / costo financiero de la deuda	0.00	0.00	0.00	0.00	0.00	0.00
Transferencias, participaciones y aportaciones entre diferentes niveles y órdenes de gobierno	0.00	0.00	0.00	0.00	0.00	0.00
Saneamiento del sistema financiero	0.00	0.00	0.00	0.00	0.00	0.00
Adeudos de ejercicios fiscales anteriores	0.00	69,205,789.15	69,205,789.15	0.00	49,449,543.54	69,205,789.15
TOTAL DEL GASTO	225,685,208.00	293,159,533.42	518,854,741.42	0.00	445,286,363.86	518,854,741.42

ELABORO

 MARÍA DEL ROSARIO PÉREZ INIESTA

REVISO

 MARTHA PATRICIA GALEANO FLORES

AUTORIZO

 DR. DIGNA FUJII OLECHKO

ESTADO DE SITUACION FINANCIERA DETALLADO - LDF

AL 31 DE DICIEMBRE DE 2017
(PESOS)

ACTIVO	CONCEPTO	31/DIC/2017	31/DIC/2016	PASIVO	CONCEPTO	31/DIC/2017	31/DIC/2016
ACTIVO CIRCULANTE							
a. Efectivo y Equivalentes							
a1)	Efectivo	11,349,632.46	0.00	a1)	Cuentas por pagar a Corto Plazo	19,980,099.07	169,547,664.99
a2)	Bancos/tesorería	11,349,632.46	18,000.00	a2)	Servicios Personales por Pagar a Corto Plazo	0.00	0.00
a3)	Bancos/Depositos y otros	0.00	34,455,459.72	a3)	Proveedores por Pagar a Corto Plazo	0.00	6,755,275.58
a4)	Inversiones Temporales (Hasta 3 meses)	0.00	0.00	a4)	Contratistas por Obras Públicas por Pagar a Corto Plazo	0.00	0.00
a5)	Fondos con Atección Específica	0.00	0.00	a5)	Participaciones y Aportaciones por Pagar a Corto Plazo	0.00	0.00
a6)	Depositos de Fondos de Terceros en Garantía y/o Administración	0.00	0.00	a6)	Transferencias Otorgadas por Pagar a Corto Plazo	0.00	0.00
a7)	Otros Efectivos y Equivalentes	0.00	0.00	a7)	Intereses, Comisiones y Otros Gastos de la Deuda Pública por Pagar a Corto Plazo	208,162.30	217,370.84
b. Derechos a Recibir Efectivo o Equivalentes							
b1)	Inversiones Financieras de Corto Plazo	12,342,192.18	160,804,072.96	a8)	Devoluciones de la Ley de Ingresos por Pagar a Corto Plazo	0.00	0.00
b2)	Cuentas por Cobrar a Corto Plazo	6,368,394.30	6,877,781.42	a9)	Otras Cuentas por Pagar a Corto Plazo	19,771,936.77	162,575,018.57
b3)	Deudores Diversos por Cobrar a Corto Plazo	5,899,135.00	151,699,180.00	b. Documentos por Pagar a Corto Plazo			
b4)	Ingresos por Recuperar a Corto Plazo	74,662.88	2,227,131.54	b1)	Documentos Comerciales por Pagar a Corto Plazo	0.00	0.00
b5)	Deudores por Anticipos de la Tesorería a Corto Plazo	0.00	0.00	b2)	Documentos con Contratistas por Obras Públicas por Pagar a Corto Plazo	0.00	0.00
b6)	Préstamos Otorgados a Corto Plazo	0.00	0.00	b3)	Otros Documentos por pagar a Corto Plazo	0.00	0.00
b7)	Otros Derechos a Recibir Efectivo o Equivalentes a Corto Plazo	0.00	0.00	c. Porción a Corto Plazo de la Deuda Pública a Largo Plazo			
c. Derechos a recibir bienes y servicios							
c1)	Anticipo a Proveedores por Adquisición de Bienes y Prestación de Serv a C P	0.00	0.00	c1)	Porción a Corto Plazo de la Deuda Pública	0.00	0.00
c2)	Anticipo a Proveedores por Adquisición de Bienes Inmuebles y Muebles a C P	0.00	0.00	c2)	Porción a Corto Plazo de Arrendamiento Financiero	0.00	0.00
c3)	Anticipo a Proveedores por Adquisición de Bienes Intangibles a Corto Plazo	0.00	0.00	d. Títulos y Valores a Corto Plazo			
c4)	Anticipo a Contratistas por Obras Públicas a Corto Plazo	0.00	0.00	e. Pasivos Diferidos a Corto Plazo			
c5)	Otros Derechos a Recibir Bienes o Servicios a Corto Plazo	0.00	0.00	e1)	Ingresos Cobrados por Adelantado a Corto Plazo	0.00	0.00
d. Inventarios							
d1)	Inventario de Mercancías para Venta	0.00	0.00	e2)	Intereses Cobrados por Adelantado a Corto Plazo	0.00	0.00
d2)	Inventario de Mercancías Terminadas	0.00	0.00	e3)	Otros Pasivos Diferidos a Corto Plazo	0.00	0.00
d3)	Inventario de Mercancías en Proceso de Elaboración	0.00	0.00	f. Fondos y Bienes de Terceros en Administración y/o en Garantía a Corto Plazo			
d4)	Inventario de Materias Primas, Materiales y Suministros para Producción	0.00	0.00	f1)	Fondos en Garantía a Corto Plazo	0.00	0.00
d5)	Bienes en Tránsito	0.00	0.00	f2)	Fondos en Administración a Corto Plazo	0.00	0.00
e. Almacenes							
f. Estimación por Pérdida o Deterioro de Activos Circulantes							
f1)	Estimaciones para Cuentas Incobrables por Derechos a Recibir Efectivo o Equ	0.00	0.00	f3)	Fondos Contingentes a Corto Plazo	0.00	0.00
f2)	Estimación por Deterioro de Inventarios	0.00	0.00	f4)	Fondos de Fideicomisos, Mandatos y Contratos Anticipos a Corto Plazo	0.00	0.00
g. Otros Activos Circulantes							
g1)	Valores en Garantía	0.00	0.00	f5)	Otros Fondos de Terceros en Garantía y/o Administración a Corto Plazo	0.00	0.00
g2)	Bienes en Garantía (excluye depósitos de fondos)	0.00	0.00	f6)	Valores y Bienes en Garantía a Corto Plazo	0.00	0.00
g3)	Bienes Derivados de Embargos, Decomisos, Aseguaramientos y Dación en Pago	0.00	0.00	g. Provisiones a Corto Plazo			
g4)	Adquisición con Fondos de Terceros	0.00	0.00	g1)	Provisión para Demandas y Juicios a Corto Plazo	0.00	0.00
IA. TOTAL DE ACTIVOS CIRCULANTES							
		23,691,824.64	195,277,532.68	g2)	Provisión para Contingencias a Corto Plazo	0.00	0.00
				g3)	Otras Provisiones a Corto Plazo	0.00	0.00
PASIVO CIRCULANTE							
a. Cuentas por pagar a Corto Plazo							
h. Otros Pasivos a Corto Plazo							
h1) Ingresos por Clasificar							
h2) Recaudación por Participar							
h3) Otros Pasivos Circulantes							
		19,980,099.07	169,547,664.99	IIA. TOTAL DE PASIVOS CIRCULANTES			



ESTADO DE SITUACION FINANCIERA DETALLADO - LDF

AL 31 DE DICIEMBRE DE 2017
(PESOS)

CONCEPTO	31/DIC/2017	31/DIC/2016	CONCEPTO	31/DIC/2017	31/DIC/2016
ACTIVO NO CIRCULANTE					
a. Inversiones Financieras a Largo Plazo	0.00	0.00	a. Cuentas por pagar a Largo Plazo	0.00	0.00
b. Derechos a Recibir Efectivo o Equivalentes a Largo Plazo	0.00	0.00	b. Documentos por Pagar a Largo Plazo	0.00	0.00
c. Bienes Inmuebles, Infraestructura y Construcciones en Proceso	0.00	0.00	c. Deuda Pública a Largo Plazo	0.00	0.00
d. Bienes Muebles	14,397,929.31	14,397,929.31	d. Pasivos Diferidos a Largo Plazo	0.00	0.00
e. Activos Intangibles	0.00	0.00	e. Fondos y Bienes de Terceros en Garantía y/o Administración a Largo Plazo	0.00	0.00
f. Depreciación, Deterioro y Amortización Acumulada de Bienes	-7,062,611.33	-6,767,468.55	f. Provisiones a Largo Plazo	0.00	0.00
g. Activos Diferidos	22,168.00	22,168.00	II.B. TOTAL DE PASIVOS NO CIRCULANTES	0.00	0.00
h. Estimación por Pérdida o Deterioro de Activos no Circulantes	0.00	0.00	II. TOTAL DEL PASIVO	19,980,099.07	169,547,664.99
i. Otros Activos no Circulantes	0.00	0.00	HACIENDA PÚBLICA / PATRIMONIO		
II.B. TOTAL DE ACTIVOS NO CIRCULANTES	7,357,485.98	7,652,628.76	III.A. HACIENDA PÚBLICA/PATRIMONIO CONTRIBUIDO		
I. TOTAL DEL ACTIVO	31,049,310.62	202,930,161.44	a. Aportaciones	0.00	0.00
			b. Donaciones de Capital	0.00	0.00
			c. Actualización de la Hacienda Pública/Patrimonio	0.00	0.00
			III.B. HACIENDA PÚBLICA/PATRIMONIO GENERADO		
			a. Resultado del Ejercicio (Ahorro/Desahorro)	11,069,211.55	33,382,496.45
			b. Resultado de Ejercicios Anteriores	-8,507,047.76	-26,816,946.46
			c. Revalúos	19,056,866.00	59,679,949.60
			d. Reservas	519,393.31	519,393.31
			e. Rectificaciones de Resultados de Ejercicios Anteriores	0.00	0.00
			III.C. EXCESO O INSUFICIENCIA EN LA ACTUALIZACION DE LA HACIENDA PÚBLICA/PATRIMONIO		
			a. Resultado por Posición Monetaria	0.00	0.00
			b. Resultado por Tenencia de Activos no Monetarios	0.00	0.00
			III. TOTAL HACIENDA PÚBLICA / PATRIMONIO	11,069,211.55	33,382,496.45
			IV. TOTAL DEL PASIVO Y HACIENDA PÚBLICA / PATRIMONIO	31,049,310.62	202,930,161.44

ELABORO

MARIA DEL ROSARIO PÉREZ INIESTA

REVISO


MARTHA MARICELA GALENO FLORES

AUTORIZO

DR. DMITRI FUJII OLECHKO

FECHA DE ELABORACION: 07/03/2018

Hoja: 2 de 2



INFORME ANALITICO DE LA DEUDA PÚBLICA Y OTROS PASIVOS - LDF

DEL 1 DE ENERO AL 31 DE DICIEMBRE DE 2017

(PESOS)

Denominación de la Deuda Pública y Otros Pasivos (c)	Saldo al 31 de diciembre de 2016 (d)	Disposiciones del Periodo (e)	Amortizaciones del Periodo (f)	Revaluaciones, Reclasificaciones y Otros Ajustes (g)	Saldo Final del Periodo (h) h=d+e-f+g	Pago de Intereses del Periodo (i)	Pago de Comisiones y demás costos asociados durante el Periodo (j)
1. Deuda Pública (1 = A + B)	0.00	0.00	0.00	0.00	0.00	0.00	0.00
A. Corto Plazo (A = a1 + a2 + a3)	0.00	0.00	0.00	0.00	0.00	0.00	0.00
a1) Instituciones de Crédito	0.00	0.00	0.00	0.00	0.00	0.00	0.00
a2) Títulos y Valores	0.00	0.00	0.00	0.00	0.00	0.00	0.00
a3) Arrendamientos Financieros	0.00	0.00	0.00	0.00	0.00	0.00	0.00
B. Largo Plazo (B = b1 + b2 + b3)	0.00	0.00	0.00	0.00	0.00	0.00	0.00
b1) Instituciones de Crédito	0.00	0.00	0.00	0.00	0.00	0.00	0.00
b2) Títulos y Valores	0.00	0.00	0.00	0.00	0.00	0.00	0.00
b3) Arrendamientos Financieros	0.00	0.00	0.00	0.00	0.00	0.00	0.00
2. Otros Pasivos	87,751,860.80	-67,771,761.73	0.00	0.00	19,980,099.07	0.00	0.00
3. Total de la Deuda Pública y Otros Pasivos (3= 1+2)	87,751,860.80	-67,771,761.73	0.00	0.00	19,980,099.07	0.00	0.00
4. Deuda Contingente 1 (informativo)							
A. Deuda Contingente 1							
B. Deuda Contingente 2							
C. Deuda Contingente XX							
5. Valor de Instrumentos Bono Cupón Cero 2 (informativo)							
A. Instrumento Bono Cupón Cero 1							
B. Instrumento Bono Cupón Cero 2							
C. Instrumento Bono Cupón Cero XX							

ELABORO

MARIA DEL ROSARIO PEREZ INIESTA

REVISO


MARTHA MARICELA GALENO FLORES

AUTORIZO

DR. DMITRI FUJII OLECHKO

FECHA DE ELABORACION: 07/03/2018

Hoja: 1 de 1



INFORME ANALITICO DE OBLIGACIONES DIFERENTES DE FINANCIAMIENTOS- LDF

DEL 1 DE ENERO AL 31 DE DICIEMBRE DE 2017

(PESOS)

Denominación de la Obligaciones Diferentes de Financiamiento (c)	Fecha del Contrato (d)	Fecha de inicio de operación del proyecto (e)	Fecha de vencimiento (f)	Monto de la Inversión pactada (g)	Plazo pactado (h)	Monto promedio mensual del pago de la contraprestación (i)	Monto promedio mensual del pago de la contraprestación correspondiente al pago de la inversión (j)	Monto pagado de la inversión al 31/12/2017 (k)	Monto pagado de la inversión actualizado al 31/12/2017 (k)	Saldo promedio por pagar de la inversión al 31/12/2017 (m = g - i)
A. Asociaciones Público Privadas (APP's) (A = a+b+c+d) a) APP 1 b) APP 2 c) APP 3 d) APP XX										
B. Otros instrumentos (B = a+b+c+d) a) Otro Instrumento 1 b) Otro Instrumento 2 c) Otro Instrumento 3 d) Otro Instrumento XX										
C. Total de Obligaciones Diferentes de Financiamiento (C = A + B)										

ELABORO

MARIA DEL ROSARIO PEREZ INIESTA


MARTHA MARICELA GALENO FLORES

AUTORIZO

DR. DMITRI FUJII OLECHKO

COMECYT
BALANCE PRESUPUESTARIO - LDF
DEL 1 DE ENERO AL 31 DE DICIEMBRE DE 2017
(PESOS)


CONCEPTO	ESTIMADO / APROBADO (d)	DEVENGADO	RECAUDADO / PAGADO
A. Ingresos Totales	225,685,208.00	453,530,438.36	447,631,303.36
A1. Ingresos de Libre Disposición	225,685,208.00	453,530,438.36	447,631,303.36
A2. Transferencias Federales Etiquetadas	0.00	0.00	0.00
A3. Financiamiento Neto	0.00	0.00	0.00
B. Egresos Presupuestarios	225,685,208.00	445,266,363.66	445,266,363.66
B1. Gasto No Etiquetado (sin incluir Amortización de la Deuda Pública)	225,685,208.00	445,266,363.66	445,266,363.66
B2. Gasto Etiquetado (sin incluir Amortización de la Deuda Pública)	0.00	0.00	0.00
C. Remanentes del Ejercicio Anterior	0.00	0.00	0.00
C1. Remanentes de Ingresos de Libre Disposición aplicados en el periodo	0.00	0.00	0.00
C2. Remanentes de Transferencias Federales Etiquetadas aplicados en el periodo	0.00	0.00	0.00
I. Balance Presupuestario (I = A - B + C)	0.00	8,264,074.70	2,364,939.70
II. Balance Presupuestario sin Financiamiento Neto (II = I - A3)	0.00	8,264,074.70	2,364,939.70
III. Balance Presupuestario sin Financiamiento Neto y sin Remanentes del Ejercicio Anterior (III = II - C)	0.00	8,264,074.70	2,364,939.70
CONCEPTO	APROBADO	DEVENGADO	PAGADO
E. Intereses, Comisiones y Gastos de la Deuda (E = E1 + E2)	0.00	0.00	0.00
E1. Intereses, Comisiones y Gastos de la Deuda con Gasto No Etiquetado	0.00	0.00	0.00
E2. Intereses, Comisiones y Gastos de la Deuda con Gasto Etiquetado	0.00	0.00	0.00
IV. Balance Primario (IV = III + E)	0.00	8,264,074.70	2,364,939.70



COMECYT
BALANCE PRESUPUESTARIO - LDF
DEL 1 DE ENERO AL 31 DE DICIEMBRE DE 2017
(PESOS)

CONCEPTO	ESTIMADO / APROBADO (d)	DEVENGADO	RECAUDADO / PAGADO
F. Financiamiento (F = F1 + F2)	0.00	0.00	0.00
F1. Financiamiento con Fuente de Pago de Ingresos de Libre Disposición	0.00	0.00	0.00
F2. Financiamiento con Fuente de Pago de Transferencias Federales Etiquetadas	0.00	0.00	0.00
G. Amortización de la Deuda (G = G1 + G2)	0.00	0.00	0.00
G1. Amortización de la Deuda Pública con Gasto No Etiquetado	0.00	0.00	0.00
G2. Amortización de la Deuda Pública con Gasto Etiquetado	0.00	0.00	0.00
A3. Financiamiento Neto (A3 = F - G)	0.00	0.00	0.00

CONCEPTO	ESTIMADO / APROBADO	DEVENGADO	RECAUDADO / PAGADO
A1. Ingresos de Libre Disposición	225,685,208.00	453,530,438.36	447,631,303.36
A3.1 Financiamiento Neto con Fuente de Pago de Ingresos de Libre Disposición (A3.1 = F1 - G1)	0.00	0.00	0.00
F1. Financiamiento con Fuente de Pago de Ingresos de Libre Disposición	0.00	0.00	0.00
G1. Amortización de la Deuda Pública con Gasto No Etiquetado	0.00	0.00	0.00
B1. Gasto No Etiquetado (sin incluir Amortización de la Deuda Pública)	225,685,208.00	445,266,363.66	445,266,363.66
C1. Remanentes de Ingresos de Libre Disposición aplicados en el periodo	0.00	0.00	0.00
V. Balance Presupuestario de Recursos Disponibles (V = A1 + A3.1 - B1 + C1)	0.00	8,264,074.70	2,364,939.70
VI. Balance Presupuestario de Recursos Disponibles sin Financiamiento Neto (VI = V - A3.1)	0.00	8,264,074.70	2,364,939.70



CONCEPTO	ESTIMADO / APROBADO (d)	DEVENGADO	RECAUDADO / PAGADO
A2. Transferencias Federales Etiquetadas	0.00	0.00	0.00
A3.2 Financiamiento Neto con Fuente de Pago de Transferencias Federales Etiquetadas (A3.2 = F2 - G2)	0.00	0.00	0.00
F2. Financiamiento con Fuente de Pago de Transferencias Federales Etiquetadas	0.00	0.00	0.00
G2. Amortización de la Deuda Pública con Gasto Etiquetado	0.00	0.00	0.00
B2. Gasto Etiquetado (sin incluir Amortización de la Deuda Pública)	0.00	0.00	0.00
C2. Remanentes de Transferencias Federales Etiquetadas aplicados en el periodo	0.00	0.00	0.00
VII. Balance Presupuestario de Recursos Etiquetados (VII = A2 + A3.2 - B2 + C2)	0.00	0.00	0.00
VIII. Balance Presupuestario de Recursos Etiquetados sin Financiamiento Neto (VIII = VII - A3.2)	0.00	0.00	0.00

ELABORO


MARIA DEL ROSARIO PÉREZ INIESTA

REVISOR

MARTHA MARICELA GALENO FLORES


AUTORIZO

DR. DMITRI FUJII OLECHKO



COMECYT
ESTADO ANALITICO DE INGRESOS DETALLADO - LDF
DEL 1 DE ENERO AL 31 DE DICIEMBRE DE 2017
(PESOS)

CONCEPTO	INGRESO						DIFERENCIA
	ESTIMADO	AMPLIACIONES / (REDUCCIONES)	MODIFICADO	DEVENGADO	RECAUDADO		
Ingresos de Libre Disposición							
A. Impuestos	0.00	0.00	0.00	0.00	0.00	0.00	0.00
B. Cuotas y Aportaciones de Seguridad Social	0.00	0.00	0.00	0.00	0.00	0.00	0.00
C. Contribuciones de Mejoras	0.00	0.00	0.00	0.00	0.00	0.00	0.00
D. Derechos	0.00	0.00	0.00	0.00	0.00	0.00	0.00
E. Productos	0.00	0.00	0.00	0.00	0.00	0.00	0.00
F. Aprovechamientos	0.00	0.00	0.00	0.00	0.00	0.00	0.00
G. Ingresos por Venta de Bienes y Servicios	0.00	0.00	0.00	0.00	0.00	0.00	0.00
H. Participaciones (H=h1+h2+h3+h4+h5+h6+h7+h8+h9+h10+h11)	0.00	0.00	0.00	0.00	0.00	0.00	0.00
h1) Fondo General de Participaciones	0.00	0.00	0.00	0.00	0.00	0.00	0.00
h2) Fondo de Fomento Municipal	0.00	0.00	0.00	0.00	0.00	0.00	0.00
h3) Fondo de Fiscalización y Recaudación	0.00	0.00	0.00	0.00	0.00	0.00	0.00
h4) Fondo de Compensación	0.00	0.00	0.00	0.00	0.00	0.00	0.00
h5) Fondo de Extracción de Hidrocarburos	0.00	0.00	0.00	0.00	0.00	0.00	0.00
h6) Impuesto Especial Sobre Producción y Servicios	0.00	0.00	0.00	0.00	0.00	0.00	0.00
h7) 0.136% de la Recaudación Federal Participable	0.00	0.00	0.00	0.00	0.00	0.00	0.00
h8) 3.17% Sobre Extracción de Petróleo	0.00	0.00	0.00	0.00	0.00	0.00	0.00
h9) Gasolinhas y Diesel	0.00	0.00	0.00	0.00	0.00	0.00	0.00
h10) Fondo del Impuesto Sobre la Renta	0.00	0.00	0.00	0.00	0.00	0.00	0.00
h11) Fondo de Estabilización de los Ingresos de las Entidades Federativas	0.00	0.00	0.00	0.00	0.00	0.00	0.00
I. Incentivos Derivados de la Colaboración Fiscal (I=i1+i2+i3+i4+i5)	0.00	0.00	0.00	0.00	0.00	0.00	0.00
i1) Tenencia o Uso de Vehículos	0.00	0.00	0.00	0.00	0.00	0.00	0.00
i2) Fondo de Compensación ISAN	0.00	0.00	0.00	0.00	0.00	0.00	0.00
i3) Impuesto Sobre Automóviles Nuevos	0.00	0.00	0.00	0.00	0.00	0.00	0.00
i4) Fondo de Compensación de Repesos-Intermedios	0.00	0.00	0.00	0.00	0.00	0.00	0.00
i5) Otros Incentivos Económicos	0.00	0.00	0.00	0.00	0.00	0.00	0.00
J. Transferencias	225,685,208.00	221,897,296.00	447,582,504.00	447,582,504.00	441,683,369.00	0.00	0.00
K. Convenios	0.00	0.00	0.00	0.00	0.00	0.00	0.00
K1) Otros Convenios y Subsidios	0.00	0.00	0.00	0.00	0.00	0.00	0.00
L. Otros Ingresos de Libre Disposición (L=l1+l2)	0.00	71,272,237.42	71,272,237.42	5,947,934.36	5,947,934.36	65,324,303.06	0.00
l1) Participaciones en Ingresos Locales	0.00	0.00	0.00	0.00	0.00	0.00	0.00
l2) Otros Ingresos de Libre Disposición	0.00	71,272,237.42	71,272,237.42	5,947,934.36	5,947,934.36	65,324,303.06	0.00
I. Total de Ingresos de Libre Disposición (I=A+B+C+D+E+F+G+H+I+J+K+L)	225,685,208.00	293,169,533.42	518,854,741.42	453,530,438.36	447,631,303.36	65,324,303.06	0.00
Ingresos Excedentes de Ingresos de Libre Disposición							
Transferencias Federales Etiquetadas							
A. Aportaciones (A=a1+a2+a3+a4+a5+a6+a7+a8)	0.00	0.00	0.00	0.00	0.00	0.00	0.00
a1) Fondo de Aportaciones para la Nómina Educativa y Gasto Operativo	0.00	0.00	0.00	0.00	0.00	0.00	0.00



COMECYT
ESTADO ANALITICO DE INGRESOS DETALLADO - LDF
DEL 1 DE ENERO AL 31 DE DICIEMBRE DE 2017
(PESOS)



CONCEPTO	INGRESO						DIFERENCIA
	ESTIMADO	AMPLIACIONES/ (REDUCCIONES)	MODIFICADO	DEVENGADO	RECAUDADO		
a2) Fondo de Aportaciones para los Servicios de Salud	0.00	0.00	0.00	0.00	0.00	0.00	0.00
a3) Fondo de Aportaciones para la Infraestructura Social	0.00	0.00	0.00	0.00	0.00	0.00	0.00
a4) Fondo de Aportaciones para el Fortalecimiento de los Municipios y de las Demarcaciones Territoriales del Distrito Federal	0.00	0.00	0.00	0.00	0.00	0.00	0.00
a5) Fondo de Aportaciones Múltiples	0.00	0.00	0.00	0.00	0.00	0.00	0.00
a6) Fondo de Aportaciones para la Educación Tecnológica y de Adultos	0.00	0.00	0.00	0.00	0.00	0.00	0.00
a7) Fondo de Aportaciones para la Seguridad Pública de los Estados y del Distrito Federal	0.00	0.00	0.00	0.00	0.00	0.00	0.00
a8) Fondo de Aportaciones para el Fortalecimiento de las Entidades Federativas	0.00	0.00	0.00	0.00	0.00	0.00	0.00
B. Convenios (B=b1+b2+b3+b4)	0.00	0.00	0.00	0.00	0.00	0.00	0.00
b1) Convenios de Protección Social en Salud	0.00	0.00	0.00	0.00	0.00	0.00	0.00
b2) Convenios de Descentralización	0.00	0.00	0.00	0.00	0.00	0.00	0.00
b3) Convenios de Reasignación	0.00	0.00	0.00	0.00	0.00	0.00	0.00
b4) Otros Convenios y Subsidios	0.00	0.00	0.00	0.00	0.00	0.00	0.00
C. Fondos Distintos de Aportaciones (C=c1+c2)	0.00	0.00	0.00	0.00	0.00	0.00	0.00
c1) Fondo para Entidades Federativas y Municipios Productores de Hidrocarburos	0.00	0.00	0.00	0.00	0.00	0.00	0.00
c2) Fondo Minero	0.00	0.00	0.00	0.00	0.00	0.00	0.00
D. Transferencias, Subsidios y Subvenciones, y Pensiones y Jubilaciones	0.00	0.00	0.00	0.00	0.00	0.00	0.00
E. Otras Transferencias Federales Etiquetadas	0.00	0.00	0.00	0.00	0.00	0.00	0.00
II. Total de Transferencias Federales Etiquetadas (II = A + B + C + D + E)	0.00	0.00	0.00	0.00	0.00	0.00	0.00
III. Ingresos Derivados de Financiamientos (III = A)	0.00	0.00	0.00	0.00	0.00	0.00	0.00
A. Ingresos Derivados de Financiamientos	0.00	0.00	0.00	0.00	0.00	0.00	0.00
IV. Total de Ingresos (IV = I + II + III)	225,685,208.00	293,169,533.42	518,854,741.42	453,530,438.36	447,631,303.36	66,324,303.06	
Datos Informativos							
1. Ingresos Derivados de Financiamientos con Fuente de Pago de Ingresos de Libre Disposición							
2. Ingresos Derivados de Financiamientos con Fuente de Pago de Transferencias Federales Etiquetadas							
3. Ingresos Derivados de Financiamientos (3 = 1 + 2)							

ELABORO

MARIA DEL ROSARIO PEREZ INIESTA

REVISOR

MARTHA MARICELA GALENO FLORES

AUTORIZO

DR. DMITRI FUJII OLECHKO

ESTADO ANALITICO DEL EJERCICIO DEL PRESUPUESTO DE EGRESOS DETALLADO - LDF
CLASIFICACION POR OBJETO DEL GASTO (CAPITULO Y CONCEPTO)

DEL 1 DE ENERO AL 31 DE DICIEMBRE DE 2017
(P E S O S)

COMECYT

CONCEPTO (c)	EGRESOS							SUB EJERCICIO
	APROBADO (d)	AMPLIACIONES / (REDUCCIONES)	MODIFICADO	DEVENGADO	PAGADO			
I. Gasto No Etiquetado (=A+B+C+D+E+F+G+H+I)	225,685,208.00	293,169,533.42	518,854,741.42	445,266,363.66	445,266,363.66	73,588,377.76		
A. SERVICIOS PERSONALES	28,757,136.00	0.00	28,757,136.00	23,678,338.27	23,678,338.27	5,078,797.73		
a1) REMUNERACIONES AL PERSONAL DE CARACTER PERMANENTE	12,530,175.00	-1,273,189.00	11,256,986.00	10,222,707.06	10,222,707.06	1,034,278.94		
a2) REMUNERACIONES AL PERSONAL DE CARACTER TRANSITORIO	2,623,226.00	469,044.26	3,092,270.26	2,353,442.85	2,353,442.85	738,827.41		
a3) REMUNERACIONES ADICIONALES Y ESPECIALES	7,876,240.00	435,915.54	8,312,155.54	6,639,388.21	6,639,388.21	1,672,767.33		
a4) SEGURIDAD SOCIAL	4,063,097.00	157,151.06	4,220,248.06	3,067,143.66	3,067,143.66	1,153,104.40		
a5) OTRA PRESTACIONES SOCIALES Y ECONOMICAS	1,462,031.00	71,019.13	1,533,050.13	1,129,866.30	1,129,866.30	403,183.83		
a6) PREVISIONES	0.00	0.00	0.00	0.00	0.00	0.00		
a7) PAGO DE ESTIMULOS A SERVIDORES PUBLICOS	202,367.00	140,059.01	342,426.01	265,790.19	265,790.19	76,635.82		
B. MATERIALES Y SUMINISTROS	1,017,385.00	595,175.00	1,612,560.00	931,041.08	931,041.08	681,518.92		
b1) MATERIALES DE ADMINISTRACION, EMISION DE DOCUMENTOS Y ARTICULOS OFICIALES	554,408.00	5,867.34	560,275.34	552,435.27	552,435.27	7,840.07		
b2) ALIMENTOS Y UTENSILIOS	166,582.00	47,367.88	213,949.88	200,063.84	200,063.84	13,885.84		
b3) MATERIAS PRIMAS Y MATERIALES DE PRODUCCION Y COMERCIALIZACION	0.00	0.00	0.00	0.00	0.00	0.00		
b4) MATERIALES Y ARTICULOS DE CONSTRUCCION Y DE REPARACION	0.00	13,857.49	13,857.49	13,785.69	13,785.69	71.80		
b5) PRODUCTOS QUIMICOS, FARMACEUTICOS Y DE LABORATORIO	0.00	448.64	448.64	448.64	448.64	0.00		
b6) COMBUSTIBLES, LUBRICANTES Y ADITIVOS	222,235.00	0.00	222,235.00	150,437.00	150,437.00	71,798.00		
b7) VESTUARIO, BLANCOS, PRENDAS DE PROTECCION Y ARTICULOS DEPORTIVOS	0.00	549,550.00	549,550.00	0.00	0.00	549,550.00		
b8) HERRAMIENTAS, REFACCIONES Y ACCESORIOS MENORES	0.00	0.00	0.00	0.00	0.00	0.00		
C. SERVICIOS GENERALES	74,160.00	-21,916.15	52,243.85	13,870.64	13,870.64	38,373.21		
c1) SERVICIOS BASICOS	15,184,033.00	13,561,991.00	28,746,024.00	18,953,654.06	18,953,654.06	9,792,369.94		
c2) SERVICIOS DE ARRENDAMIENTO	807,108.00	30,159.77	837,267.77	487,972.67	487,972.67	349,295.10		
c3) SERVICIOS PROFESIONALES, CIENTIFICOS, TECNICOS Y OTROS SERVICIOS	1,213,340.00	85,349.90	1,298,689.90	1,034,634.63	1,034,634.63	264,055.27		
c4) SERVICIOS FINANCIEROS, BANCARIOS Y COMERCIALES	7,370,149.00	2,053,219.16	9,423,368.16	4,126,026.96	4,126,026.96	5,297,341.20		
c5) SERVICIOS DE INSTALACION, REPARACION, MANTENIMIENTO Y CONSERVACION	298,185.00	49,011.28	347,196.28	61,593.72	61,593.72	285,602.56		
c6) SERVICIOS DE COMUNICACION SOCIAL Y PUBLICIDAD	742,045.00	1,091,487.53	1,833,532.53	546,748.20	546,748.20	1,286,784.33		
c7) SERVICIOS DE TRASLADO Y VIATICOS	1,112,230.00	374,131.80	1,486,361.80	1,209,514.77	1,209,514.77	276,847.03		
c8) SERVICIOS OFICIALES	993,141.00	349,823.41	1,342,964.41	478,512.22	478,512.22	864,452.19		
c9) OTROS SERVICIOS GENERALES	1,579,775.00	9,517,058.73	11,096,833.73	10,239,422.86	10,239,422.86	857,410.87		
c9) OTROS SERVICIOS GENERALES	1,068,060.00	11,749.42	1,079,809.42	769,228.03	769,228.03	310,581.39		
D. TRANSFERENCIAS, ASIGNACIONES, SUBSIDIOS Y OTRAS AYUDAS	180,726,654.00	20,301,349.00	201,028,003.00	164,624,380.71	164,624,380.71	36,403,622.29		
d1) TRANSFERENCIAS INTERNAS Y ASIGNACIONES AL SECTOR PUBLICO	0.00	0.00	0.00	0.00	0.00	0.00		
d2) TRANSFERENCIAS AL RESTO DEL SECTOR PUBLICO	0.00	0.00	0.00	0.00	0.00	0.00		
d3) SUBSIDIOS Y SUBVENCIONES	182,960,436.00	29,408,053.73	192,368,489.73	156,646,311.86	156,646,311.86	35,722,177.87		
d4) AYUDAS SOCIALES	17,766,218.00	-9,106,704.73	8,659,513.27	7,978,068.85	7,978,068.85	681,444.42		
d5) PENSIONES Y JUBILACIONES	0.00	0.00	0.00	0.00	0.00	0.00		
d6) TRANSFERENCIAS A FIDELICOMISOS, MANDATOS Y OTROS ANALOGOS	0.00	0.00	0.00	0.00	0.00	0.00		
d7) TRANSFERENCIAS A LA SEGURIDAD SOCIAL	0.00	0.00	0.00	0.00	0.00	0.00		
d8) DONATIVOS	0.00	0.00	0.00	0.00	0.00	0.00		

COMECYT
ESTADO ANALITICO DEL EJERCICIO DEL PRESUPUESTO DE EGRESOS DETALLADO - LDF
CLASIFICACION POR OBJETO DEL GASTO (CAPITULO Y CONCEPTO)

DEL 1 DE ENERO AL 31 DE DICIEMBRE DE 2017
(P E S O S)

CONCEPTO (c)	EGRESOS					SUB EJERCICIO
	APROBADO (d)	AMPLIACIONES / (REDUCCIONES)	MODIFICADO	DEVENGADO	PAGADO	
d9) TRANSFERENCIAS AL EXTERIOR	0.00	0.00	0.00	0.00	0.00	0.00
E. BIENES MUEBLES, INMUEBLES E INTANGIBLES	0.00	1,875,823.27	1,875,823.27	0.00	0.00	1,875,823.27
e1) MOBILIARIO Y EQUIPO DE ADMINISTRACION	0.00	1,856,093.63	1,856,093.63	0.00	0.00	1,856,093.63
e2) MOBILIARIO Y EQUIPO EDUCACIONAL Y RECREATIVO	0.00	0.00	0.00	0.00	0.00	0.00
e3) EQUIPO E INSTRUMENTAL MEDICO Y DE LABORATORIO	0.00	0.00	0.00	0.00	0.00	0.00
e4) VEHICULOS Y EQUIPO DE TRANSPORTE	0.00	0.00	0.00	0.00	0.00	0.00
e5) EQUIPO DE DEFENSA Y SEGURIDAD	0.00	0.00	0.00	0.00	0.00	0.00
e6) MAQUINARIA, OTROS EQUIPOS Y HERRAMIENTAS	0.00	2,000.00	2,000.00	0.00	0.00	2,000.00
e7) ACTIVOS BIOLÓGICOS	0.00	0.00	0.00	0.00	0.00	0.00
e8) BIENES INMUEBLES	0.00	0.00	0.00	0.00	0.00	0.00
e9) ACTIVOS INTANGIBLES	0.00	17,729.64	17,729.64	0.00	0.00	17,729.64
F. INVERSION PUBLICA	0.00	187,629,406.00	187,629,406.00	187,629,406.00	187,629,406.00	0.00
f1) OBRA PUBLICA EN BIENES DE DOMINIO PUBLICO	0.00	187,629,406.00	187,629,406.00	187,629,406.00	187,629,406.00	0.00
f2) OBRA PUBLICA EN BIENES PROPIOS	0.00	0.00	0.00	0.00	0.00	0.00
f3) PROYECTOS PRODUCTIVOS Y ACCIONES DE FOMENTO	0.00	0.00	0.00	0.00	0.00	0.00
G. INVERSIONES FINANCIERAS Y OTRAS PROVISIONES	0.00	0.00	0.00	0.00	0.00	0.00
g1) INVERSIONES PARA EL FOMENTO DE ACTIVIDADES PRODUCTIVAS	0.00	0.00	0.00	0.00	0.00	0.00
g2) ACCIONES Y PARTICIPACIONES DE CAPITAL	0.00	0.00	0.00	0.00	0.00	0.00
g3) COMPRA DE TITULOS Y VALORES	0.00	0.00	0.00	0.00	0.00	0.00
g4) CONCESION DE PRESTAMOS	0.00	0.00	0.00	0.00	0.00	0.00
g5) INVERSIONES EN FIDELCOMISOS, MANDATOS Y OTROS ANALOGOS	0.00	0.00	0.00	0.00	0.00	0.00
g6) FIDELCOMISO DE DESASTRES NATURALES (INFORMATIVO)	0.00	0.00	0.00	0.00	0.00	0.00
g6) OTRAS INVERSIONES FINANCIERAS	0.00	0.00	0.00	0.00	0.00	0.00
g7) PROVISIONES PARA CONTINGENCIAS Y OTRAS EROGACIONES ESPECIALES	0.00	0.00	0.00	0.00	0.00	0.00
H. PARTICIPACIONES Y APORTACIONES	0.00	0.00	0.00	0.00	0.00	0.00
h1) PARTICIPACIONES	0.00	0.00	0.00	0.00	0.00	0.00
h2) APORTACIONES	0.00	0.00	0.00	0.00	0.00	0.00
h3) CONVENIOS	0.00	0.00	0.00	0.00	0.00	0.00
I. DEUDA PUBLICA	0.00	69,205,789.15	69,205,789.15	49,449,543.54	49,449,543.54	19,756,245.61
1) AMORTIZACION DE LA DEUDA PUBLICA	0.00	0.00	0.00	0.00	0.00	0.00
12) INTERESES DE LA DEUDA PUBLICA	0.00	0.00	0.00	0.00	0.00	0.00
13) COMISIONES DE LA DEUDA PUBLICA	0.00	0.00	0.00	0.00	0.00	0.00
14) GASTOS DE LA DEUDA PUBLICA	0.00	0.00	0.00	0.00	0.00	0.00
15) COSTO POR COBERTURAS	0.00	0.00	0.00	0.00	0.00	0.00
16) APOYOS FINANCIEROS	0.00	0.00	0.00	0.00	0.00	0.00
17) ADEUDOS DE EJERCICIOS FISCALES ANTERIORES (ADEFAS)	0.00	69,205,789.15	69,205,789.15	49,449,543.54	49,449,543.54	19,756,245.61

ESTADO ANALITICO DEL EJERCICIO DEL PRESUPUESTO DE EGRESOS DETALLADO - LDF
CLASIFICACION POR OBJETO DEL GASTO (CAPITULO Y CONCEPTO)

DEL 1 DE ENERO AL 31 DE DICIEMBRE DE 2017

(P E S O S)

COMECYT


CONCEPTO (c)	EGRESOS					SUBEJERCICIO
	APROBADO (d)	AMPLIACIONES / (REDUCCIONES)	MODIFICADO	DEVENGADO	PAGADO	
II. Gasto Etiquetado (I=A+B+C+D+E+F+G+H+I)	0.00	0.00	0.00	0.00	0.00	0.00
A. SERVICIOS PERSONALES	0.00	0.00	0.00	0.00	0.00	0.00
a1) REMUNERACIONES AL PERSONAL DE CARÁCTER PERMANENTE	0.00	0.00	0.00	0.00	0.00	0.00
a2) REMUNERACIONES AL PERSONAL DE CARÁCTER TRANSITORIO	0.00	0.00	0.00	0.00	0.00	0.00
a3) REMUNERACIONES ADICIONALES Y ESPECIALES	0.00	0.00	0.00	0.00	0.00	0.00
a4) SEGURIDAD SOCIAL	0.00	0.00	0.00	0.00	0.00	0.00
a5) OTRA PRESTACIONES SOCIALES Y ECONOMICAS	0.00	0.00	0.00	0.00	0.00	0.00
a6) PREVISIONES	0.00	0.00	0.00	0.00	0.00	0.00
a7) PAGO DE ESTIMULOS A SERVIDORES PUBLICOS	0.00	0.00	0.00	0.00	0.00	0.00
B. MATERIALES Y SUMINISTROS	0.00	0.00	0.00	0.00	0.00	0.00
b1) MATERIALES DE ADMINISTRACION, EMISION DE DOCUMENTOS Y ARTICULOS OFICIALES	0.00	0.00	0.00	0.00	0.00	0.00
b2) ALIMENTOS Y UTENSILIOS	0.00	0.00	0.00	0.00	0.00	0.00
b3) MATERIAS PRIMAS Y MATERIALES DE PRODUCCION Y COMERCIALIZACION	0.00	0.00	0.00	0.00	0.00	0.00
b4) MATERIALES Y ARTICULOS DE CONSTRUCCION Y DE REPARACION	0.00	0.00	0.00	0.00	0.00	0.00
b5) PRODUCTOS QUIMICOS, FARMACEUTICOS Y DE LABORATORIO	0.00	0.00	0.00	0.00	0.00	0.00
b6) COMBUSTIBLES, LUBRICANTES Y ADITIVOS	0.00	0.00	0.00	0.00	0.00	0.00
b7) VESTUARIO, BLANCOS, PRENDAS DE PROTECCION Y ARTICULOS DEPORTIVOS	0.00	0.00	0.00	0.00	0.00	0.00
b8) MATERIALES Y SUMINISTROS PARA SEGURIDAD	0.00	0.00	0.00	0.00	0.00	0.00
b9) HERRAMIENTAS, REFACCIONES Y ACCESORIOS MENORES	0.00	0.00	0.00	0.00	0.00	0.00
C. SERVICIOS GENERALES	0.00	0.00	0.00	0.00	0.00	0.00
c1) SERVICIOS BASICOS	0.00	0.00	0.00	0.00	0.00	0.00
c2) SERVICIOS DE ARRENDAMIENTO	0.00	0.00	0.00	0.00	0.00	0.00
c3) SERVICIOS PROFESIONALES, CIENTIFICOS, TECNICOS Y OTROS SERVICIOS	0.00	0.00	0.00	0.00	0.00	0.00
c4) SERVICIOS FINANCIEROS, BANCARIOS Y COMERCIALES	0.00	0.00	0.00	0.00	0.00	0.00
c5) SERVICIOS DE INSTALACION, REPARACION, MANTENIMIENTO Y CONSERVACION	0.00	0.00	0.00	0.00	0.00	0.00
c6) SERVICIOS DE COMUNICACION SOCIAL Y PUBLICIDAD	0.00	0.00	0.00	0.00	0.00	0.00
c7) SERVICIOS OFICIALES	0.00	0.00	0.00	0.00	0.00	0.00
c8) SERVICIOS OFICIALES	0.00	0.00	0.00	0.00	0.00	0.00
c9) OTROS SERVICIOS GENERALES	0.00	0.00	0.00	0.00	0.00	0.00
D. TRANSFERENCIAS, ASIGNACIONES, SUBSIDIOS Y OTRAS AYUDAS	0.00	0.00	0.00	0.00	0.00	0.00
d1) TRANSFERENCIAS INTERNAS Y ASIGNACIONES AL SECTOR PUBLICO	0.00	0.00	0.00	0.00	0.00	0.00
d2) TRANSFERENCIAS AL RESTO DEL SECTOR PUBLICO	0.00	0.00	0.00	0.00	0.00	0.00
d3) SUBSIDIOS Y SUBVENCIONES	0.00	0.00	0.00	0.00	0.00	0.00
d4) AYUDAS SOCIALES	0.00	0.00	0.00	0.00	0.00	0.00
d5) PENSIONES Y JUBILACIONES	0.00	0.00	0.00	0.00	0.00	0.00
d6) TRANSFERENCIAS A FIDELCOMISOS, MANDATOS Y OTROS ANALOGOS	0.00	0.00	0.00	0.00	0.00	0.00
d7) TRANSFERENCIAS A LA SEGURIDAD SOCIAL	0.00	0.00	0.00	0.00	0.00	0.00
d8) DONATIVOS	0.00	0.00	0.00	0.00	0.00	0.00

ESTADO ANALITICO DEL EJERCICIO DEL PRESUPUESTO DE EGRESOS DETALLADO - LDF
CLASIFICACION POR OBJETO DEL GASTO (CAPITULO Y CONCEPTO)

DEL 1 DE ENERO AL 31 DE DICIEMBRE DE 2017
(P E S O S)

COMECYT

CONCEPTO (c)	EGRESOS					SUB EJERCICIO
	APROBADO (d)	AMPLIACIONES / (REDUCCIONES)	MODIFICADO	DEVENGADO	PAGADO	
d9) TRANSFERENCIAS AL EXTERIOR	0.00	0.00	0.00	0.00	0.00	0.00
E. BIENES MUEBLES, INMUEBLES E INTANGIBLES	0.00	0.00	0.00	0.00	0.00	0.00
e1) MOBILIARIO Y EQUIPO DE ADMINISTRACION	0.00	0.00	0.00	0.00	0.00	0.00
e2) MOBILIARIO Y EQUIPO EDUCACIONAL Y RECREATIVO	0.00	0.00	0.00	0.00	0.00	0.00
e3) EQUIPO E INSTRUMENTAL MEDICO Y DE LABORATORIO	0.00	0.00	0.00	0.00	0.00	0.00
e4) VEHICULOS Y EQUIPO DE TRANSPORTE	0.00	0.00	0.00	0.00	0.00	0.00
e5) EQUIPO DE DEFENSA Y SEGURIDAD	0.00	0.00	0.00	0.00	0.00	0.00
e6) MAQUINARIA, OTROS EQUIPOS Y HERRAMIENTAS	0.00	0.00	0.00	0.00	0.00	0.00
e7) ACTIVOS BIOLÓGICOS	0.00	0.00	0.00	0.00	0.00	0.00
e8) BIENES INMUEBLES	0.00	0.00	0.00	0.00	0.00	0.00
e9) ACTIVOS INTANGIBLES	0.00	0.00	0.00	0.00	0.00	0.00
F. INVERSION PUBLICA	0.00	0.00	0.00	0.00	0.00	0.00
f1) OBRA PUBLICA EN BIENES DE DOMINIO PUBLICO	0.00	0.00	0.00	0.00	0.00	0.00
f2) OBRA PUBLICA EN BIENES PROPIOS	0.00	0.00	0.00	0.00	0.00	0.00
f3) PROYECTOS PRODUCTIVOS Y ACCIONES DE FOMENTO	0.00	0.00	0.00	0.00	0.00	0.00
G. INVERSIONES FINANCIERAS Y OTRAS PROVISIONES	0.00	0.00	0.00	0.00	0.00	0.00
g1) INVERSIONES PARA EL FOMENTO DE ACTIVIDADES PRODUCTIVAS	0.00	0.00	0.00	0.00	0.00	0.00
g2) ACCIONES Y PARTICIPACIONES DE CAPITAL	0.00	0.00	0.00	0.00	0.00	0.00
g3) COMPRA DE TITULOS Y VALORES	0.00	0.00	0.00	0.00	0.00	0.00
g4) CONCESION DE PRESTAMOS	0.00	0.00	0.00	0.00	0.00	0.00
g5) INVERSIONES EN FIDELCOMISOS, MANDATOS Y OTROS ANALOGOS	0.00	0.00	0.00	0.00	0.00	0.00
g6) FIDELCOMISO DE DESASTRES NATURALES (INFORMATIVO)	0.00	0.00	0.00	0.00	0.00	0.00
g8) OTRAS INVERSIONES FINANCIERAS	0.00	0.00	0.00	0.00	0.00	0.00
g7) PROVISIONES PARA CONTINGENCIAS Y OTRAS EROGACIONES ESPECIALES	0.00	0.00	0.00	0.00	0.00	0.00
H. PARTICIPACIONES Y APORTACIONES	0.00	0.00	0.00	0.00	0.00	0.00
h1) PARTICIPACIONES	0.00	0.00	0.00	0.00	0.00	0.00
h2) APORTACIONES	0.00	0.00	0.00	0.00	0.00	0.00
h3) CONVENIOS	0.00	0.00	0.00	0.00	0.00	0.00
I. DEUDA PUBLICA	0.00	0.00	0.00	0.00	0.00	0.00
i1) AMORTIZACION DE LA DEUDA PUBLICA	0.00	0.00	0.00	0.00	0.00	0.00
i2) INTERESES DE LA DEUDA PUBLICA	0.00	0.00	0.00	0.00	0.00	0.00
i3) COMISIONES DE LA DEUDA PUBLICA	0.00	0.00	0.00	0.00	0.00	0.00
i4) GASTOS DE LA DEUDA PUBLICA	0.00	0.00	0.00	0.00	0.00	0.00
i5) COSTO POR COBERTURAS	0.00	0.00	0.00	0.00	0.00	0.00
i6) APOYOS FINANCIEROS	0.00	0.00	0.00	0.00	0.00	0.00
i7) ADEUDOS DE EJERCICIOS FISCALES ANTERIORES (ADEFAS)	0.00	0.00	0.00	0.00	0.00	0.00



ESTADO ANALITICO DEL EJERCICIO DEL PRESUPUESTO DE EGRESOS DETALLADO - LDF
CLASIFICACION POR OBJETO DEL GASTO (CAPITULO Y CONCEPTO)

DEL 1 DE ENERO AL 31 DE DICIEMBRE DE 2017

COMECYT

(P E S O S)



CONCEPTO (c)	EGRESOS					SUB EJERCICIO
	APROBADO (d)	AMPLIACIONES / (REDUCCIONES)	MODIFICADO	DEVENGADO	PAGADO	
III. Total de Egresos (III = I + II)	225,685,208.00	293,169,533.42	518,854,741.42	445,266,363.66	445,266,363.66	73,588,377.76

ELABORO

MARIA DEL ROSARIO PEREZ INIESTA

REVISOR


MARTHA MARICELA GALENO FLORES

AUTORIZO

DR. DMITRI FUJII OLEGHKO

ESTADO ANALITICO DEL EJERCICIO DEL PRESUPUESTO DE EGRESOS DETALLADO - LDF
CLASIFICACION FUNCIONAL (FINALIDAD Y FUNCION)
DEL 1 DE ENERO AL 31 DE DICIEMBRE DE 2017
(P E S O S)


CONCEPTO	EGRESOS							SUBEJERCICIO
	APROBADO	AMPLIACIONES/ (REDUCCIONES)	MODIFICADO	DEVENGADO	PAGADO			
I. Gasto No Etiquetado (=A+B+C+D)	225,685,208.00	293,169,533.42	518,854,741.42	445,266,363.66	445,266,363.66	802,126.36	802,126.36	73,588,377.76
A. Gobierno	1,050,996.00	0.00	1,050,996.00	802,126.36	802,126.36	802,126.36	802,126.36	248,869.64
a1) Legislación	0.00	0.00	0.00	0.00	0.00	0.00	0.00	0.00
a2) Justicia	0.00	0.00	0.00	0.00	0.00	0.00	0.00	0.00
a3) Coordinación de la política de gobierno	1,050,996.00	0.00	1,050,996.00	802,126.36	802,126.36	802,126.36	802,126.36	248,869.64
a4) Relaciones exteriores	0.00	0.00	0.00	0.00	0.00	0.00	0.00	0.00
a5) Asuntos financieros y hacendarios	0.00	0.00	0.00	0.00	0.00	0.00	0.00	0.00
a6) Seguridad nacional	0.00	0.00	0.00	0.00	0.00	0.00	0.00	0.00
a7) Asuntos de orden público y seguridad interior	0.00	0.00	0.00	0.00	0.00	0.00	0.00	0.00
a8) Otros servicios generales	0.00	0.00	0.00	0.00	0.00	0.00	0.00	0.00
B. Desarrollo social	0.00	0.00	0.00	0.00	0.00	0.00	0.00	0.00
b1) Protección ambiental	0.00	0.00	0.00	0.00	0.00	0.00	0.00	0.00
b2) Vivienda y servicios a la comunidad	0.00	0.00	0.00	0.00	0.00	0.00	0.00	0.00
b3) Salud	0.00	0.00	0.00	0.00	0.00	0.00	0.00	0.00
b4) Recreación, cultura y otras manifestaciones sociales	0.00	0.00	0.00	0.00	0.00	0.00	0.00	0.00
b5) Educación	0.00	0.00	0.00	0.00	0.00	0.00	0.00	0.00
b6) Protección social	0.00	0.00	0.00	0.00	0.00	0.00	0.00	0.00
b7) Otros asuntos sociales	0.00	0.00	0.00	0.00	0.00	0.00	0.00	0.00
C. Desarrollo económico	224,634,212.00	223,963,744.27	448,597,956.27	395,014,693.76	395,014,693.76	395,014,693.76	395,014,693.76	53,583,262.51
c1) Asuntos económicos, comerciales y laborales en general	0.00	0.00	0.00	0.00	0.00	0.00	0.00	0.00
c2) Agropecuaria, silvicultura, pesca y caza	0.00	0.00	0.00	0.00	0.00	0.00	0.00	0.00
c3) Combustibles y energía	0.00	0.00	0.00	0.00	0.00	0.00	0.00	0.00
c4) Minería, manufacturas y construcción	0.00	0.00	0.00	0.00	0.00	0.00	0.00	0.00
c5) Transporte	0.00	0.00	0.00	0.00	0.00	0.00	0.00	0.00
c6) Comunicaciones	0.00	0.00	0.00	0.00	0.00	0.00	0.00	0.00
c7) Turismo	0.00	0.00	0.00	0.00	0.00	0.00	0.00	0.00
c8) Ciencia, tecnología e innovación	224,634,212.00	223,963,744.27	448,597,956.27	395,014,693.76	395,014,693.76	395,014,693.76	395,014,693.76	53,583,262.51
c9) Otras industrias y otros asuntos económicos	0.00	0.00	0.00	0.00	0.00	0.00	0.00	0.00



ESTADO ANALITICO DEL EJERCICIO DEL PRESUPUESTO DE EGRESOS DETALLADO - LDF
CLASIFICACION FUNCIONAL (FINALIDAD Y FUNCION)

DEL 1 DE ENERO AL 31 DE DICIEMBRE DE 2017
(P E S O S)

CONCEPTO	EGRESOS						SUB EJERCICIO
	APROBADO	AMPLIACIONES / (REDUCCIONES)	MODIFICADO	DEVENGADO	PAGADO		
D. Otras no clasificadas en funciones anteriores	0.00	69,205,789.15	69,205,789.15	49,449,543.54	49,449,543.54	19,756,245.61	0.00
d1) Transacciones de la deuda pública / costo financiero de la deuda	0.00	0.00	0.00	0.00	0.00	0.00	0.00
d2) Transferencias, participaciones y aportaciones entre diferentes niveles y órdenes de gobierno	0.00	0.00	0.00	0.00	0.00	0.00	0.00
d3) saneamiento del sistema financiero	0.00	0.00	0.00	0.00	0.00	0.00	0.00
d4) Adeudos de ejercicios fiscales anteriores	0.00	69,205,789.15	69,205,789.15	49,449,543.54	49,449,543.54	19,756,245.61	0.00
II. Gasto Etiquetado (I=A+B+C+D)	0.00	0.00	0.00	0.00	0.00	0.00	0.00
A. Gobierno	0.00	0.00	0.00	0.00	0.00	0.00	0.00
a1) Legislación	0.00	0.00	0.00	0.00	0.00	0.00	0.00
a2) Justicia	0.00	0.00	0.00	0.00	0.00	0.00	0.00
a3) Coordinación de la política de gobierno	0.00	0.00	0.00	0.00	0.00	0.00	0.00
a4) Relaciones exteriores	0.00	0.00	0.00	0.00	0.00	0.00	0.00
a5) Asuntos financieros y hacendarios	0.00	0.00	0.00	0.00	0.00	0.00	0.00
a6) Seguridad nacional	0.00	0.00	0.00	0.00	0.00	0.00	0.00
a7) Asuntos de orden público y seguridad interior	0.00	0.00	0.00	0.00	0.00	0.00	0.00
a8) Otros servicios generales	0.00	0.00	0.00	0.00	0.00	0.00	0.00
B. Desarrollo social	0.00	0.00	0.00	0.00	0.00	0.00	0.00
b1) Protección ambiental	0.00	0.00	0.00	0.00	0.00	0.00	0.00
b2) Vivienda y servicios a la comunidad	0.00	0.00	0.00	0.00	0.00	0.00	0.00
b3) Salud	0.00	0.00	0.00	0.00	0.00	0.00	0.00
b4) Recreación, cultura y otras manifestaciones sociales	0.00	0.00	0.00	0.00	0.00	0.00	0.00
b5) Educación	0.00	0.00	0.00	0.00	0.00	0.00	0.00
b6) Protección social	0.00	0.00	0.00	0.00	0.00	0.00	0.00
b7) Otros asuntos sociales	0.00	0.00	0.00	0.00	0.00	0.00	0.00



COMECYT
ESTADO ANALITICO DEL EJERCICIO DEL PRESUPUESTO DE EGRESOS DETALLADO - LDF
CLASIFICACION FUNCIONAL (FINALIDAD Y FUNCION)
DEL 1 DE ENERO AL 31 DE DICIEMBRE DE 2017
(P E S O S)

CONCEPTO	EGRESOS						SUB EJERCICIO
	APROBADO	AMPLIACIONES/ (REDUCCIONES)	MODIFICADO	DEVENGADO	PAGADO		
C. Desarrollo económico	0.00	0.00	0.00	0.00	0.00	0.00	0.00
c1) Asuntos económicos, comerciales y laborales en general	0.00	0.00	0.00	0.00	0.00	0.00	0.00
c2) Agropecuaria, silvicultura, pesca y caza	0.00	0.00	0.00	0.00	0.00	0.00	0.00
c3) Combustibles y energía	0.00	0.00	0.00	0.00	0.00	0.00	0.00
c4) Minería, manufacturas y construcción	0.00	0.00	0.00	0.00	0.00	0.00	0.00
c5) Transporte	0.00	0.00	0.00	0.00	0.00	0.00	0.00
c6) Comunicaciones	0.00	0.00	0.00	0.00	0.00	0.00	0.00
c7) Turismo	0.00	0.00	0.00	0.00	0.00	0.00	0.00
c8) Ciencia, tecnología e innovación	0.00	0.00	0.00	0.00	0.00	0.00	0.00
c9) Otras industrias y otros asuntos económicos	0.00	0.00	0.00	0.00	0.00	0.00	0.00
D. Otras no clasificadas en funciones anteriores	0.00	0.00	0.00	0.00	0.00	0.00	0.00
d1) Transacciones de la deuda pública / costo financiero de la deuda	0.00	0.00	0.00	0.00	0.00	0.00	0.00
d2) Transferencias, participaciones y aportaciones entre diferentes niveles y órdenes de gobierno	0.00	0.00	0.00	0.00	0.00	0.00	0.00
d3) Saneamiento del sistema financiero	0.00	0.00	0.00	0.00	0.00	0.00	0.00
d4) Adueros de ejercicios fiscales anteriores	0.00	0.00	0.00	0.00	0.00	0.00	0.00
III. Total de Egresos (III = I + II)	225,685,208.00	293,169,533.42	518,854,741.42	445,266,363.66	445,266,363.66	73,588,377.76	0.00

ELABORO

MARIA DEL ROSARIO PEREZ INIESTA

MARTHA MARICELA GALENO FLORES

AUTORIZO

DR. DMITRI FUJII OLECHKO

FECHA DE ELABORACION: 07/03/2018

Hoja: 3 de 3

COMECYT
ESTADO ANALITICO DEL EJERCICIO DEL PRESUPUESTO DE EGRESOS DETALLADO - LDF
CLASIFICACION DE SERVICIOS PERSONALES POR CATEGORIA
DEL 1 DE ENERO AL 31 DE DICIEMBRE DE 2017
(P E S O S)

CONCEPTO (c)	EGRESOS					SUB EJERCICIO
	APROBADO (d)	AMPLIACIONES / (REDUCCIONES)	MODIFICADO	DEVENGADO	PAGADO	
I. Gasto No Etiquetado (I=A+B+C+D+E+F)						
A. Personal Administrativo y de Servicio Público						
B. Magisterio						
C. Servicios de Salud (C=c1+c2)						
c1) Personal Administrativo						
c2) Personal Médico, Paramédico y afín						
D. Seguridad Pública						
E. Gastos asociados a la implementación de nuevas leyes federales o reformas a las mismas (E = e1 + e2)						
e1) Nombre del Programa o Ley 1						
e2) Nombre del Programa o Ley 2						
F. Sentencias laborales definitivas						
II. Gasto Etiquetado (II=A+B+C+D+E+F)						
A. Personal Administrativo y de Servicio Público						
B. Magisterio						
C. Servicios de Salud (C=c1+c2)						
c1) Personal Administrativo						
c2) Personal Médico, Paramédico y afín						
D. Seguridad Pública						
E. Gastos asociados a la implementación de nuevas leyes federales o reformas a las mismas (E = e1 + e2)						
e1) Nombre del Programa o Ley 1						
e2) Nombre del Programa o Ley 2						
F. Sentencias laborales definitivas						
III. Total del Gasto en Servicios Personales (III = I + II)						

ELABORO


MARIA DEL ROSARIO PÉREZ INIESTA

REVISÓ

MARTHA MARICELA GALENO FLORES

AUTORIZO

DR. DMITRI FUJII OLECHKO



GOBIERNO DEL
ESTADO DE MEXICO

COMECYT



ESTADO ANALITICO DEL EJERCICIO DEL PRESUPUESTO DE EGRESOS DETALLADO - LDF
CLASIFICACION ADMINISTRATIVA

DEL 1 DE ENERO AL 31 DE DICIEMBRE DE 2017
(P E S O S)

CONCEPTO	EGRESOS						SUB EJERCICIO
	APROBADO	AMPLIACIONES / (REDUCCIONES)	MODIFICADO	DEVENGADO	PAGADO		
I. GASTO NO ETIQUETADO	225,685,208.00	293,169,533.42	518,854,741.42	445,266,363.66	445,266,363.66	73,588,377.76	
A. 203G000001 Consejo Mexiquense de Ciencia y Tecnología	225,685,208.00	293,169,533.42	518,854,741.42	445,266,363.66	445,266,363.66	73,588,377.76	
II. GASTO ETIQUETADO	0.00	0.00	0.00	0.00	0.00	0.00	
A. 203G000001 Consejo Mexiquense de Ciencia y Tecnología	0.00	0.00	0.00	0.00	0.00	0.00	
III. Total de Egresos (III = I + II)	225,685,208.00	293,169,533.42	518,854,741.42	445,266,363.66	445,266,363.66	73,588,377.76	

ELABORO

MARIA DEL ROSARIO PEÑEZ INIESTA

REVISO

MARTHA MARICELA GALENO FLORES

AUTORIZO

DR. DMITRI FUJII OLEGHKO