

COMECYT

ESTADO DE SITUACION FINANCIERA

AL 30 DE SEPTIEMBRE DE 2017

CTA	NOMBRE DE LA CUENTA	MES		VARIACION
		ANTERIOR	ACTUAL	
<b>1000</b>	<b>CUENTAS DE ACTIVO</b>			
<b>1100</b>	<b>ACTIVO CIRCULANTE</b>			
1111	Efectivo	18,000.00	18,000.00	0.00
1112	Bancos/Tesorería	31,143,823.95	34,455,459.72	3,311,635.77
1121	Inversiones Financieras de Corto Plazo	6,852,370.54	6,877,761.42	25,390.88
1122	Cuentas por Cobrar a Corto Plazo	138,689,829.00	151,699,180.00	13,009,351.00
1123	Deudores Diversos por cobrar a Corto Plazo	18,169.17	2,227,131.54	2,210,962.37
	<b>TOTAL ACTIVO CIRCULANTE</b>	<b>176,720,192.66</b>	<b>195,277,532.68</b>	<b>18,557,340.02</b>
<b>1200</b>	<b>ACTIVO NO CIRCULANTE</b>			
1241	Mobiliario y Equipo de Administración	6,589,556.48	6,589,556.48	0.00
1244	Equipo de Transporte	7,755,387.84	7,755,387.84	0.00
1246	Maquinaria, otros Equipos y Herramientas	52,984.99	52,984.99	0.00
1263	Depreciación Acumulada de Bienes Muebles	-6,698,151.00	-6,767,468.55	-99,317.55
1279	Otros Activos Diferidos	22,168.00	22,168.00	0.00
	<b>TOTAL ACTIVO NO CIRCULANTE</b>	<b>7,751,946.31</b>	<b>7,652,628.76</b>	<b>-99,317.55</b>
	<b>TOTAL ACTIVO</b>	<b>184,472,138.97</b>	<b>202,930,161.44</b>	<b>18,458,022.47</b>

CTA	NOMBRE DE LA CUENTA	MES		VARIACION
		ANTERIOR	ACTUAL	
<b>2000</b>	<b>CUENTAS DE PASIVO</b>			
<b>2100</b>	<b>PASIVO CIRCULANTE</b>			
2112	Proveedores por Pagar a Corto Plazo	11,501,167.72	6,756,276.58	-4,845,892.14
2117	Retenciones y Contribuciones por Pagar a Corto Plazo	210,998.80	217,370.84	6,372.04
2119	Otras Cuentas por Pagar a Corto Plazo	154,379,216.71	162,575,018.57	8,195,801.86
	<b>TOTAL PASIVO CIRCULANTE</b>	<b>166,191,383.23</b>	<b>169,547,664.99</b>	<b>3,356,281.76</b>
	<b>TOTAL PASIVO</b>	<b>166,191,383.23</b>	<b>169,547,664.99</b>	<b>3,356,281.76</b>
<b>3000</b>	<b>PATRIMONIO</b>			
<b>3200</b>	<b>HACIENDA PUBLICA/PATRIMONIO GENERADO</b>			
3211	Resultados del Ejercicio: (Ahorro/ Desahc	-41,918,587.17	-26,816,846.46	15,101,740.71
3221	Resultados de Ejercicios Anteriores	59,679,949.60	59,879,949.60	0.00
3232	Revalúo de Bienes Muebles	519,393.31	519,393.31	0.00
	<b>TOTAL HACIENDA PUBLICA/PATRIMONIO GENERADO</b>	<b>18,280,755.74</b>	<b>33,382,496.45</b>	<b>15,101,740.71</b>
	<b>TOTAL PASIVO/HACIENDA PUBLICA Y PATRIMONIO</b>	<b>184,472,138.97</b>	<b>202,930,161.44</b>	<b>18,458,022.47</b>

COMECYT

ESTADO DE SITUACION FINANCIERA

AL 30 DE SEPTIEMBRE DE 2017

CTA	NOMBRE DE LA CUENTA	MES	
		ANTERIOR	ACTUAL
<b>CUENTAS DE ORDEN</b>			
7705	Almacén	591,932.60	591,932.60
7706	Artículos Disponibles por el Almacén	396,183.41	357,349.32
7707	Artículos Distribuidos por el Almacén	195,749.19	234,583.28
8110	LEY DE INGRESOS ESTIMADA	516,978,918.15	516,978,918.15
8120	LEY DE INGRESOS POR EJECUTAR	214,682,638.40	180,319,821.25
8140	LEY DE INGRESOS DEVENGADA	206,689,829.00	219,699,180.00
8150	LEY DE INGRESOS RECAUDADA	95,606,450.75	116,959,916.90
8211	Presupuesto de Egresos Aprobado de Gastos de Funcionamiento	59,066,170.00	59,066,170.00
8212	Presupuesto de Egresos Aprobado de Transferencias, Asignaciones, Su	201,077,553.00	201,077,553.00
8214	Presupuesto de Egresos Aprobado de Intereses, Comisiones y Otros Ga	69,205,789.15	69,205,789.15
8215	Presupuesto de Egresos Aprobado de Obra Publica	187,629,406.00	187,629,406.00
8221	Presupuesto de Egresos por Ejercer de Gastos de Funcionamiento	28,042,102.54	24,715,678.18
8222	Presupuesto de Egresos por Ejercer de Transferencias, Asignaciones, S	118,045,290.34	102,069,539.52
8224	Presupuesto de Egresos por Ejercer de Intereses, Comisiones y Otros G	4,218,923.96	4,218,923.96
8241	Presupuesto de Egresos Comprometido de Gastos de Funcionamiento	28,093.98	17,967.82
8242	Presupuesto de Egresos Comprometido de Transferencias, Asignacione	20,000.00	310,836.72
8251	Presupuesto de Egresos Devengado de Gastos de Funcionamiento	11,679,072.69	6,830,095.58
8252	Presupuesto de Egresos Devengado de Transferencias, Asignaciones, S	13,569,795.10	23,093,546.96
8255	Presupuesto de Egresos Devengado de Obra Publica	119,629,406.00	119,629,406.00
8271	Presupuesto de Egresos Pagado de Gastos de Funcionamiento	19,316,900.79	27,502,428.42
8272	Presupuesto de Egresos Pagado de Transferencias, Asignaciones, Subs	69,442,467.56	75,603,629.80
8274	Presupuesto de Egresos Pagado de Intereses, comisiones y otros gasto:	64,986,865.19	64,986,865.19
8275	Presupuesto de Egresos Pagado de Obra Publica	68,000,000.00	68,000,000.00
	<b>TOTAL CUENTAS DE ORDEN</b>	<b>2,069,099,537.89</b>	<b>2,069,099,537.89</b>

ELABORO

C. MARIA DEL ROSARIO PÉREZ NIESTA

REVISO

L. ENC. ALFREDO RODRIGUEZ PÉREZ

AUTORIZO

DR. DMITRI FUJII OLECHKO



Gobierno del Estado de México  
 Secretaría de Finanzas  
 Subsecretaría de Planeación y Presupuesto  
 Contaduría General Gubernamental

COMECYT



ESTADO DE ACTIVIDADES

AL 30 DE SEPTIEMBRE DE 2017

CONCEPTO		IMPORTE
<b>4000 INGRESOS</b>		
4223	Subsidios y Subvenciones	
4311	Utilidades y rendimientos de otras inversiones en créditos y valores	
4399	Otros Ingresos y Beneficios Varios	333,014,323.00
<b>TOTAL INGRESOS</b>		<b>1,254,828.09</b>
<b>5000 GASTOS DE FUNCIONAMIENTO</b>		
<b>5100</b>	<b>GASTOS Y OTRAS PERDIDAS</b>	<b>2,389,945.81</b>
5100	1000 Servicios Personales	336,859,096.90
5100	2000 Materiales y Suministros	
5200	Servicios Generales	
5300	Transferencias, Asignaciones, Subsidios y Otras Ayudas	
5400	Participaciones y Aportaciones	16,058,283.31
5500	Intereses, Comisiones y Otros Gastos de la Deuda Pública	756,084.31
5600	Otros Gastos y Pérdidas Extraordinarias	17,518,156.38
5700	Obra Pública	98,697,176.76
	Bienes Muebles e Inmuebles	0.00
		0.00
		42,816,836.60
		187,629,406.00
		0.00
<b>TOTAL GASTOS Y OTRAS PERDIDAS</b>		<b>363,475,943.36</b>
<b>AHORRO / DESAHORRO DE LA GESTION</b>		<b>-26,816,846.46</b>

ELABORO  
 C. MARIA DEL ROSARIO PEREZ INIESTA

REVISO  
 LIC. ALFREDO RODRIGUEZ PEREZ

AUTORIZO  
 DR. DMITRI FUJII OLECH

FECHA DE ELABORACION: 12/10/2017



COMECYT

BALANZA DE COMPROBACIÓN

AL 30 DE SEPTIEMBRE DE 2017

CUENTA	NOMBRE DE LA CUENTA	SALDO INICIAL		MOVIMIENTOS DEL MES		SALDO FINAL	
		DEBE	HABER	DEBE	HABER	DEBE	HABER
1111	Efectivo	18,000.00	0.00	0.00	0.00	18,000.00	0.00
1112	Bancos/Tesorería	31,143,823.95	0.00	47,799,710.46	44,488,074.69	34,455,459.72	0.00
1121	Inversiones Financieras de Corto Plazo	6,852,370.54	0.00	25,390.88	0.00	6,877,761.42	0.00
1122	Cuentas por Cobrar a Corto Plazo	138,689,829.00	0.00	34,120,711.00	21,111,360.00	151,699,180.00	0.00
1123	Deudores Diversos por cobrar a Corto Plazo	16,169.17	0.00	2,220,000.00	9,037.63	2,227,131.54	0.00
1241	Mobiliario y Equipo de Administración	6,589,556.48	0.00	0.00	0.00	6,589,556.48	0.00
1244	Equipo de Transporte	7,755,387.84	0.00	0.00	0.00	7,755,387.84	0.00
1246	Maquinaria, otros Equipos y Herramientas	52,984.99	0.00	0.00	0.00	52,984.99	0.00
1263	Depreciación Acumulada de Bienes Muebles	0.00	6,668,151.00	0.00	99,317.55	0.00	6,767,468.55
1279	Otros Activos Diferidos	22,168.00	0.00	0.00	0.00	22,168.00	0.00
2112	Proveedores por Pagar a Corto Plazo	0.00	11,601,167.72	5,655,668.22	809,776.08	0.00	6,755,275.58
2117	Retenciones y Contribuciones por Pagar a Corto Plazo	0.00	210,998.80	479,229.41	485,601.45	0.00	217,370.84
2119	Otras Cuentas por Pagar a Corto Plazo	0.00	154,379,216.71	6,053,171.92	14,248,973.78	0.00	162,575,018.57
3221	Resultados de Ejercicios Anteriores	0.00	59,679,949.60	0.00	0.00	0.00	59,679,949.60
3232	Revalúo de Bienes Muebles	0.00	519,393.31	0.00	0.00	0.00	519,393.31
4223	Subsidios y Subvenciones	0.00	298,893,612.00	0.00	34,120,711.00	0.00	333,014,323.00
4311	Utilidades y rendimientos de otras inversiones en créditos y valores	0.00	1,130,213.47	24,518.98	149,133.60	0.00	1,254,828.09
4399	Otros Ingresos Y Beneficios Varios	0.00	2,272,454.28	0.00	117,491.53	0.00	2,389,945.81
5100	Gastos de Funcionamiento	30,995,973.48	0.00	3,336,550.52	0.00	34,332,524.00	0.00
5200	Transferencias, Asignaciones, Subsidios y Otras Ayudas	83,012,262.66	0.00	15,684,914.10	0.00	98,697,176.76	0.00
5500	Otros Gastos y Pérdidas Extraordinarias	42,577,224.78	0.00	239,611.82	0.00	42,816,836.60	0.00
5600	Obra Pública	187,629,406.00	0.00	0.00	0.00	187,629,406.00	0.00
7705	Almacén	591,932.60	0.00	0.00	0.00	591,932.60	0.00
7706	Artículos Disponibles por el Almacén	0.00	396,183.41	38,834.09	0.00	0.00	357,349.32
7707	Artículos Distribuidos por el Almacén	0.00	195,749.19	0.00	38,834.09	0.00	234,583.28
8110	LEY DE INGRESOS ESTIMADA	516,978,918.15	0.00	0.00	0.00	516,978,918.15	0.00
8120	LEY DE INGRESOS POR EJECUTAR	0.00	214,682,638.40	34,387,336.13	24,518.98	0.00	180,319,821.25
8140	LEY DE INGRESOS DEVENGADA	0.00	206,689,829.00	21,111,360.00	34,120,711.00	0.00	219,699,180.00
8150	LEY DE INGRESOS RECAUDADA	0.00	95,606,450.75	24,518.98	21,377,985.13	0.00	116,959,916.90
8211	Presupuesto de Egresos Aprobado de Gastos de Funcionamiento	0.00	59,066,170.00	391,153.17	391,153.17	0.00	59,066,170.00
8212	Presupuesto de Egresos Aprobado de Transferencias, Asignaciones, Subsidios y Otras Ayudas	0.00	201,077,553.00	1,591,062.04	1,591,062.04	0.00	201,077,553.00



COMECYT

BALANZA DE COMPROBACIÓN

AL 30 DE SEPTIEMBRE DE 2017

CUENTA	NOMBRE DE LA CUENTA	SALDO INICIAL		MOVIMIENTOS DEL MES		SALDO FINAL	
		DEBE	HABER	DEBE	HABER	DEBE	HABER
8214	Presupuesto de Egresos Aprobado de Intereses, Comisiones y Otros Gastos de	0.00	69,205,789.15	0.00	0.00	0.00	69,205,789.15
8215	Presupuesto de Egresos Aprobado de Obra Pública	0.00	187,629,406.00	0.00	0.00	0.00	187,629,406.00
8221	Presupuesto de Egresos por Ejercer de Gastos de Funcionamiento	28,042,102.54	0.00	399,373.24	3,725,797.60	24,715,678.18	0.00
8222	Presupuesto de Egresos por Ejercer de Transferencias, Asignaciones, Subsidios y Otras Ayudas	118,045,290.34	0.00	1,591,062.04	17,566,812.86	102,069,539.52	0.00
8224	Presupuesto de Egresos por Ejercer de Intereses, Comisiones y Otros Gastos	4,218,923.96	0.00	0.00	0.00	4,218,923.96	0.00
8241	Presupuesto de Egresos Comprometido de Gastos de Funcionamiento	28,093.98	0.00	3,334,644.43	3,344,770.59	17,967.82	0.00
8242	Presupuesto de Egresos Comprometido de Transferencias, Asignaciones, Subsidios y Otras Ayudas	20,000.00	0.00	15,975,750.82	15,684,914.10	310,836.72	0.00
8251	Presupuesto de Egresos Devengado de Gastos de Funcionamiento	11,679,072.69	0.00	3,341,775.97	8,190,753.08	6,830,095.58	0.00
8252	Presupuesto de Egresos Devengado de Transferencias, Asignaciones, Subsidios y Otras Ayudas	13,569,795.10	0.00	15,995,750.82	6,471,998.96	23,093,546.96	0.00
8255	Presupuesto de Egresos Devengado de Obra Pública	119,629,406.00	0.00	0.00	0.00	119,629,406.00	0.00
8271	Presupuesto de Egresos Pagado de Gastos de Funcionamiento	19,316,900.79	0.00	8,185,527.63	0.00	27,502,428.42	0.00
8272	Presupuesto de Egresos Pagado de Transferencias, Asignaciones, Subsidios y Otras Ayudas	69,442,467.56	0.00	6,161,162.24	0.00	75,603,629.80	0.00
8274	Presupuesto de Egresos Pagado de Intereses, comisiones y otros gastos de la deuda pública	64,986,865.19	0.00	0.00	0.00	64,986,865.19	0.00
8275	Presupuesto de Egresos Pagado de Obra Pública	68,000,000.00	0.00	0.00	0.00	68,000,000.00	0.00
<b>TOTALES</b>		<b>1,569,904,925.79</b>	<b>1,569,904,925.79</b>	<b>228,168,788.91</b>	<b>228,168,788.91</b>	<b>1,607,723,342.25</b>	<b>1,607,723,342.25</b>

ELABORO


C. MARIA DEL ROSARIO PEREZ INESTA

REVISO

L. EN C. ALFREDO RODRIGUEZ PEREZ

AUTORIZO

DR. DIMITRI FUJII OLECHKO



COMECYT

BALANZA DE COMPROBACIÓN DETALLADA

AL 30 DE SEPTIEMBRE DE 2017

CTA	SUBCUENTA	SSUBCTA	SSSCTA	SSSSCTA	NOMBRE DE LA CUENTA	SALDO INICIAL		MOVIMIENTOS DEL MES		SALDO FINAL	
						DEBE	HABER	DEBE	HABER	DEBE	HABER
1111	0000000001				Efectivo	18,000.00	0.00	0.00	0.00	18,000.00	0.00
1111	0000000001	0000000000000001			FONDO FLUJO DE CAJA COMECYT	18,000.00	0.00	0.00	0.00	18,000.00	0.00
1111	0000000001	0000000000000001	0002		Johana Lorena Saniacruz Gonzalez	18,000.00	0.00	0.00	0.00	18,000.00	0.00
1112	0000000001				Bancos/Tesorería	31,143.823.95	0.00	47,799,710.46	44,488,074.69	34,455,459.72	0.00
1112	0000000001	0000000000000001			BANCO BBVA BANCOMIER	8,551,011.95	0.00	3,495,828.58	3,987,458.30	8,059,392.23	0.00
1112	0000000001	0000000000000002			BBVA CTA NO.0131649248	1,789,866.40	0.00	3,495,796.78	3,987,458.30	1,298,204.88	0.00
1112	0000000001	0000000000000003			BBVA CTA NO.153493202	18,062.12	0.00	0.16	0.00	18,062.28	0.00
1112	0000000001	0000000000000004			BBVA CTA NO.0163069894	4,906,122.55	0.00	0.00	0.00	4,906,122.55	0.00
1112	0000000002				BBVA CTA NO.0164171128	1,836,960.88	0.00	31.64	0.00	1,836,992.52	0.00
1112	0000000002	0000000000000001			BANCA MIFEL	22,592,812.00	0.00	44,303,881.88	40,500,616.39	26,396,077.49	0.00
1112	0000000002	0000000000000002			MIFEL CTA NO. 1300035320	1,310,351.54	0.00	23,951,646.14	24,155,449.01	1,106,548.67	0.00
1112	0000000002	0000000000000006			MIFEL CTA NO. 130003702	69,047.33	0.00	0.00	0.00	69,047.33	0.00
1112	0000000002	0000000000000007			MIFEL CTA NO. 160001827	5,081.22	0.00	0.00	0.00	5,081.22	0.00
1112	0000000002	0000000000000009			MIFEL CTA NO. 1000156287	1,492,763.25	0.00	0.00	1,492,763.25	0.00	0.00
1112	0000000002	0000000000000010			MIFEL CTA NO. 1000173211	190,825.00	0.00	0.00	132,500.00	58,125.00	0.00
1112	0000000002	0000000000000011			MIFEL CTA No. 01600258110	59,557.00	0.00	15,098.00	0.00	74,755.00	0.00
1112	0000000002	0000000000000012			MIFEL CTA No. 01600256250	19,315,286.66	0.00	20,337,137.74	14,719,904.13	24,932,520.27	0.00
1121	0000000002				Inversiones Financieras de Corto Plazo	150,000.00	0.00	0.00	0.00	150,000.00	0.00
1121	0000000002				Inversiones Financieras de Corto Plazo	6,852,370.54	0.00	25,390.88	0.00	6,877,761.42	0.00
1121	0000000003				INVERSION INTERACCIONES	0.00	0.00	0.00	0.00	0.00	0.00
1121	0000000004				CTA NO.100-41289 A PLAZO	234,128.71	0.00	225.87	0.00	234,354.58	0.00
1121	0000000005				INVERSION BBVA BANCOMIER	1,358,255.18	0.00	7,877.05	0.00	1,366,132.23	0.00
1121	0000000006				CTA NO.0163856984 SUBPROGRAMA AVANCE	121,903.11	0.00	706.96	0.00	122,610.07	0.00
1121	0000000012				MERCADO DE DINERO BANCA MIFEL CTA No. 160001827	4,557,458.46	0.00	14,707.32	0.00	4,572,165.78	0.00
1122	0000000001				Cuentas por Cobrar a Corto Plazo	138,689,829.00	0.00	1,873.68	0.00	582,498.76	0.00
1122	0000000001	0000000000000001			SUBSIDIOS	138,689,829.00	0.00	34,120,711.00	21,111,360.00	151,699,180.00	0.00
1122	0000000001	0000000000000001	0005		GOBIERNO DEL ESTADO DE MEXICO	138,689,829.00	0.00	34,120,711.00	21,111,360.00	151,699,180.00	0.00
1122	0000000001	0000000000000001	0011		Programa de Acciones para el Desarrollo	119,629,406.00	0.00	0.00	0.00	119,629,406.00	0.00
1123	0000000005				Deudores Diversos por cobrar a Corto Plazo	16,169.17	0.00	2,220,000.00	9,037.63	2,227,131.54	0.00
1123	0000000005				Deudores Diversos	16,169.17	0.00	2,220,000.00	9,037.63	2,227,131.54	0.00
1123	0000000005	0000000000000001			Deudores Diversos	16,169.17	0.00	2,220,000.00	9,037.63	2,227,131.54	0.00




COMECYT

BALANZA DE COMPROBACIÓN DETALLADA

AL 30 DE SEPTIEMBRE DE 2017

CITA	SUBCUENTA	SSUBCITA	SSSCIA	SSSSCIA	NOMBRE DE LA CUENTA	SALDO INICIAL		MOVIMIENTOS DEL MES		SALDO FINAL	
						DEBE	HABER	DEBE	HABER	DEBE	HABER
1123	0000000005	0000000000000001	0007		Xochitl Sanchez Ramirez	0.00	0.00	2,220,000.00	0.00	2,220,000.00	0.00
1123	0000000005	0000000000000001	0014		Silvia Cristina Manzur Quiroga	2,994.62	0.00	0.00	2,994.62	0.00	0.00
1123	0000000005	0000000000000001	0020		Norma Laura Gutierrez Diaz	6,043.01	0.00	0.00	6,043.01	0.00	0.00
1123	0000000005	0000000000000001	0023		Alfredo Rodriguez Pérez	7,131.54	0.00	0.00	7,131.54	0.00	0.00
1241	0000000001				Mobiliario y Equipo de Administración	6,589,556.48	0.00	0.00	6,589,556.48	0.00	0.00
1241	0000000001				MOBILIARIO Y EQUIPO DE OFICINA	6,498,297.36	0.00	0.00	6,498,297.36	0.00	0.00
1241	0000000001	0000000000000001			MOBILIARIO Y EQUIPO DE OFICINA ADQUIRIDO POR EJERCICIO	2,379,598.07	0.00	0.00	2,379,598.07	0.00	0.00
1241	0000000001	0000000000000001	0001		MOBILIARIO Y EQUIPO DE OFICINA 2002	115,637.62	0.00	0.00	115,637.62	0.00	0.00
1241	0000000001	0000000000000001	0002		MOBILIARIO Y EQUIPO DE OFICINA 2006	537,883.07	0.00	0.00	537,883.07	0.00	0.00
1241	0000000001	0000000000000001	0003		MOBILIARIO Y EQUIPO DE OFICINA 2007	53,134.57	0.00	0.00	53,134.57	0.00	0.00
1241	0000000001	0000000000000001	0004		MOBILIARIO Y EQUIPO DE OFICINA 2008	45,404.99	0.00	0.00	45,404.99	0.00	0.00
1241	0000000001	0000000000000001	0005		MOBILIARIO Y EQUIPO DE OFICINA 2009	1,514,076.11	0.00	0.00	1,514,076.11	0.00	0.00
1241	0000000001	0000000000000001	0006		MOBILIARIO Y EQUIPO DE OFICINA 2012	37,699.00	0.00	0.00	37,699.00	0.00	0.00
1241	0000000001	0000000000000001	0007		MOBILIARIO Y EQUIPO DE OFICINA 2013	10,490.18	0.00	0.00	10,490.18	0.00	0.00
1241	0000000001	0000000000000001	0008		MOBILIARIO Y EQUIPO DE OFICINA 2014	57,573.53	0.00	0.00	57,573.53	0.00	0.00
1241	0000000001	0000000000000002	0009		Mobiliario y Equipo de oficina 2016	7,699.00	0.00	0.00	7,699.00	0.00	0.00
1241	0000000001	0000000000000002			EQUIPO DE COMPUTO ADQUIRIDO POR EJERCICIO	3,986,266.37	0.00	0.00	3,986,266.37	0.00	0.00
1241	0000000001	0000000000000002	0001		EQUIPO DE COMPUTO 2002	45,482.24	0.00	0.00	45,482.24	0.00	0.00
1241	0000000001	0000000000000002	0002		EQUIPO DE COMPUTO 2006	20,037.98	0.00	0.00	20,037.98	0.00	0.00
1241	0000000001	0000000000000002	0003		EQUIPO DE COMPUTO 2007	1,226,266.05	0.00	0.00	1,226,266.05	0.00	0.00
1241	0000000001	0000000000000002	0004		EQUIPO DE COMPUTO 2009	709,720.50	0.00	0.00	709,720.50	0.00	0.00
1241	0000000001	0000000000000002	0005		EQUIPO DE COMPUTO 2010	55,718.32	0.00	0.00	55,718.32	0.00	0.00
1241	0000000001	0000000000000002	0006		EQUIPO DE COMPUTO 2011	1,569.81	0.00	0.00	1,569.81	0.00	0.00
1241	0000000001	0000000000000002	0007		EQUIPO DE COMPUTO 2012	234,936.38	0.00	0.00	234,936.38	0.00	0.00
1241	0000000001	0000000000000002	0008		EQUIPO DE COMPUTO 2013	446,083.90	0.00	0.00	446,083.90	0.00	0.00
1241	0000000001	0000000000000002	0009		EQUIPO DE COMPUTO 2014	266,396.32	0.00	0.00	266,396.32	0.00	0.00
1241	0000000001	0000000000000002	0010		Equipo de computo 2016	980,054.87	0.00	0.00	980,054.87	0.00	0.00
1241	0000000001	0000000000000003			EQUIPO DE FOTO CINE Y GRABACION	132,432.92	0.00	0.00	132,432.92	0.00	0.00
1241	0000000001	0000000000000003	0001		ADQUIRIDO POR EJERCICIO	61,677.00	0.00	0.00	61,677.00	0.00	0.00
1241	0000000001	0000000000000003	0002		EQUIPO DE FOTO, CINE Y GRABACION 2012	16,255.92	0.00	0.00	16,255.92	0.00	0.00
1241	0000000001	0000000000000003	0003		EQUIPO DE FOTO, CINE Y GRABACION 2013	54,500.00	0.00	0.00	54,500.00	0.00	0.00
1241	0000000002				REVALUACION DE MOBILIARIO Y EQUIPO DE OFICINA	91,259.12	0.00	0.00	91,259.12	0.00	0.00
1241	0000000002	0000000000000001			REVALUACION DE MOBILIARIO Y EQUIPO DE OFICINA	53,048.87	0.00	0.00	53,048.87	0.00	0.00
1241	0000000002	0000000000000001	0001		REVALUACION DE MOBILIARIO Y EQUIPO DE OFICINA	53,048.87	0.00	0.00	53,048.87	0.00	0.00



COMECTY

BALANZA DE COMPROBACIÓN DETALLADA

AL 30 DE SEPTIEMBRE DE 2017

CITA	SUBCUENTA	SSUBCTA	SSSCTA	SSSSCTA	NOMBRE DE LA CUENTA	SALDO INICIAL		MOVIMIENTOS DEL MES		SALDO FINAL	
						DEBE	HABER	DEBE	HABER	DEBE	HABER
1241	0000000002	0000000000000002			REVALUACION DE EQUIPO DE COMPUTO	38,210.25	0.00	0.00	0.00	38,210.25	0.00
1241	0000000002	0000000000000002	0001		REVALUACION DE EQUIPO DE COMPUTO	38,210.25	0.00	0.00	0.00	38,210.25	0.00
1244					Equipo de Transporte	7,755,387.84	0.00	0.00	0.00	7,755,387.84	0.00
1244	0000000001				EQUIPO DE TRANSPORTE	7,747,545.17	0.00	0.00	0.00	7,747,545.17	0.00
1244	0000000001	0000000000000001			EQUIPO DE TRANSPORTE ADQUIRIDO POR EJERCICIO	7,747,545.17	0.00	0.00	0.00	7,747,545.17	0.00
1244	0000000001	0000000000000001	0001		EQUIPO DE TRANSPORTE 2007	282,400.00	0.00	0.00	0.00	282,400.00	0.00
1244	0000000001	0000000000000001	0003		EQUIPO DE TRANSPORTE 2008	195,216.00	0.00	0.00	0.00	195,216.00	0.00
1244	0000000001	0000000000000001	0006		EQUIPO DE TRANSPORTE 2012	2,411,319.17	0.00	0.00	0.00	2,411,319.17	0.00
1244	0000000001	0000000000000001	0007		EQUIPO DE TRANSPORTE 2013	912,920.00	0.00	0.00	0.00	912,920.00	0.00
1244	0000000001	0000000000000001	0008		Equipo de transporte 2014	316,000.00	0.00	0.00	0.00	316,000.00	0.00
1244	0000000001	0000000000000001	0009		Equipo de transporte 2015	2,842,000.00	0.00	0.00	0.00	2,842,000.00	0.00
1244	0000000001	0000000000000001	0010		Equipo de transporte 2016	787,690.00	0.00	0.00	0.00	787,690.00	0.00
1244	0000000002				REVALUACION DE EQUIPO DE TRANSPORTE	7,842.67	0.00	0.00	0.00	7,842.67	0.00
1244	0000000002	0000000000000001			REVALUACION DE EQUIPO DE TRANSPORTE	7,842.67	0.00	0.00	0.00	7,842.67	0.00
1244	0000000002	0000000000000001	0001		REVALUACION DE EQUIPO DE TRANSPORTE	7,842.67	0.00	0.00	0.00	7,842.67	0.00
1246					Maquinaria, otros Equipos y Herramientas	52,984.99	0.00	0.00	0.00	52,984.99	0.00
1246	0000000001				EQUIPO DIVERSO	52,984.99	0.00	0.00	0.00	52,984.99	0.00
1246	0000000001	0000000000000001			EQUIPO DIVERSO ADQUIRIDO POR EJERCICIO	52,984.99	0.00	0.00	0.00	52,984.99	0.00
1246	0000000001	0000000000000001	0001		EQUIPO DIVERSO 2009	7,985.00	0.00	0.00	0.00	7,985.00	0.00
1246	0000000001	0000000000000001	0002		EQUIPO DIVERSO 2012	44,999.99	0.00	0.00	0.00	44,999.99	0.00
1263					Depreciación Acumulada de Bienes Muebles	0.00	6,668,151.00	0.00	0.00	0.00	6,668,151.00
1263	0000000001				DEPRECIACION ACUMULADA HISTORICA DE BIENES MUEBLES	0.00	6,576,933.27	0.00	0.00	0.00	6,576,933.27
1263	0000000001	0000000000000001			DEPRECIACION ACUMULADA HISTORICA DE MOBILIARIO Y EQUIPO DE O	0.00	725,491.48	0.00	0.00	0.00	725,491.48
1263	0000000001	0000000000000001	0001		DEPRECIACION ACUMULADA HISTORICA DE MOBILIARIO Y EQUIPO DE O	0.00	725,491.48	0.00	0.00	0.00	725,491.48
1263	0000000001	0000000000000002			DEPRECIACION ACUMULADA HISTORICA DE EQUIPO DE COMPUTO	0.00	3,068,873.71	0.00	0.00	0.00	3,068,873.71
1263	0000000001	0000000000000002	0001		DEPRECIACION ACUMULADA HISTORICA DE EQUIPO DE COMPUTO	0.00	3,068,873.71	0.00	0.00	0.00	3,068,873.71
1263	0000000001	0000000000000003			DEPRECIACION ACUMULADA HISTORICA DE EQUIPO DE TRANSPORTE	0.00	2,678,762.63	0.00	0.00	0.00	2,678,762.63
1263	0000000001	0000000000000003	0001		DEPRECIACION ACUMULADA HISTORICA DE EQUIPO DE TRANSPORTE	0.00	2,678,762.63	0.00	0.00	0.00	2,678,762.63
1263	0000000001	0000000000000004			DEPRECIACION ACUMULADA HISTORICA DE EQUIPO DIVERSO	0.00	27,254.86	0.00	0.00	0.00	27,254.86
1263	0000000001	0000000000000004	0001		DEPRECIACION ACUMULADA HISTORICA DE EQUIPO DIVERSO	0.00	27,254.86	0.00	0.00	0.00	27,254.86
1263	0000000001	0000000000000005			DEPRECIACION ACUMULADA HISTORICA DE EQUIPO DE FOTO, CINE Y G	0.00	76,550.59	0.00	0.00	0.00	76,550.59
1263	0000000001	0000000000000005	0001		DEPRECIACION ACUMULADA HISTORICA DE EQUIPO DE FOTO, CINE Y G	0.00	76,550.59	0.00	0.00	0.00	76,550.59
1263	0000000001	0000000000000005			DEPRECIACION ACUMULADA HISTORICA DE EQUIPO DE FOTO, CINE Y G	0.00	76,550.59	0.00	0.00	0.00	76,550.59
1263	0000000001	0000000000000005	0001		DEPRECIACION ACUMULADA HISTORICA DE EQUIPO DE FOTO, CINE Y G	0.00	76,550.59	0.00	0.00	0.00	76,550.59





COMECYT

BALANZA DE COMPROBACIÓN DETALLADA

AL 30 DE SEPTIEMBRE DE 2017

CTA	SUBCUENTA	SSUBCTA	SSSCTA	SSSSCTA	NOMBRE DE LA CUENTA	SALDO INICIAL		MOVIMIENTOS DEL MES		SALDO FINAL	
						DEBE	HABER	DEBE	HABER	DEBE	HABER
1263	0000000002				DEPRECIACION ACUMULADA REVALUADA DE BIENES MUEBLES	0.00	91,217.73	0.00	0.00	0.00	91,217.73
1263	0000000002	0000000000000001			DEPRECIACION ACUMULADA REVALUADA DE MOBILIARIO Y EQUIPO DE O	0.00	32,689.49	0.00	0.00	0.00	32,689.49
1263	0000000002	0000000000000001	0001		DEPRECIACION ACUMULADA REVALUADA DE MOBILIARIO Y EQUIPO DE O	0.00	32,689.49	0.00	0.00	0.00	32,689.49
1263	0000000002	0000000000000002			DEPRECIACION ACUMULADA REVALUADA DE EQUIPO DE COMPUTO	0.00	50,947.00	0.00	0.00	0.00	50,947.00
1263	0000000002	0000000000000002	0001		DEPRECIACION ACUMULADA REVALUADA DE EQUIPO DE COMPUTO	0.00	50,947.00	0.00	0.00	0.00	50,947.00
1263	0000000002	0000000000000003			DEPRECIACION ACUMULADA REVALUADA DE EQUIPO DE TRANSPORTE	0.00	7,581.24	0.00	0.00	0.00	7,581.24
1263	0000000002	0000000000000003	0001		DEPRECIACION ACUMULADA REVALUADA DE EQUIPO DE TRANSPORTE	0.00	7,581.24	0.00	0.00	0.00	7,581.24
1263	0000000002	0000000000000003			DEPRECIACION ACUMULADA REVALUADA DE EQUIPO DE TRANSPORTE	0.00	7,581.24	0.00	0.00	0.00	7,581.24
1279	0000000001				Otros Activos Diferidos	22,168.00	0.00	0.00	0.00	22,168.00	0.00
1279	0000000001				DEPOSITOS EN GARANTIA	22,168.00	0.00	0.00	0.00	22,168.00	0.00
1279	0000000001	0000000000000001			RADIOMOVIL DIPSA, S.A. DE C.V.	3,000.00	0.00	0.00	0.00	3,000.00	0.00
1279	0000000001	0000000000000002			COMISION FEDERAL DE ELECTRICIDAD	19,168.00	0.00	0.00	0.00	19,168.00	0.00
1279	0000000001				Proveedores por Pagar a Corto Plazo	0.00	11,601,167.72	5,655,668.22	809,776.08	0.00	6,755,275.58
1279	0000000001				PROVEEDORES	0.00	11,601,167.72	5,655,668.22	809,776.08	0.00	6,755,275.58
1279	0000000001	0000000000000001			Proveedores 2017	0.00	11,601,167.72	5,655,668.22	809,776.08	0.00	6,755,275.58
1279	0000000001	0000000000000001	0003		Axeli S.A.B. de C.V.	0.00	11,601,167.72	5,655,668.22	809,776.08	0.00	6,755,275.58
1279	0000000001	0000000000000001	0004		Cuseam	0.00	0.00	0.00	27,957.75	0.00	27,957.75
1279	0000000001	0000000000000001	0016		Sistema de Radio y Televisión Mexiquense	0.00	0.00	0.00	49,402.56	0.00	49,402.56
1279	0000000001	0000000000000001	0023		Gabriel Omar Vazquez Matinez	0.00	436,455.00	80,825.00	0.00	0.00	355,630.00
1279	0000000001	0000000000000001	0036		Emmanuel Medina Morales	0.00	13,920.00	0.00	0.00	0.00	13,920.00
1279	0000000001	0000000000000001	0080		María Guadalupe Domínguez Valdas	0.00	4,350.00	4,350.00	0.00	0.00	0.00
1279	0000000001	0000000000000001	0088		Eco Business Center S.A. de C.V.	0.00	89,592.96	6,891.75	0.00	0.00	82,701.20
1279	0000000001	0000000000000001	0094		Promotora de Abasico Basico de Toluca S.A. de C.V.	0.00	5.00	5.00	16,719.97	0.00	16,719.97
1279	0000000001	0000000000000001	0102		Mexes, Consultoria S.A. de C.V.	0.00	250,428.00	250,428.00	0.00	0.00	0.00
1279	0000000001	0000000000000001	0105		Gabriel Vélaz Gomez	0.00	1,497,497.94	748,748.97	0.00	0.00	748,748.97
1279	0000000001	0000000000000001	0111		Asesorías y tutorías para la Invest Científ en Educación PUGS SALABARRIA S.C.	0.00	10,150.00	10,150.00	0.00	0.00	0.00
1279	0000000001	0000000000000001	0113		Safety Signal S.A. de C.V.	0.00	16,774.96	16,774.96	0.00	0.00	0.00
1279	0000000001	0000000000000001	0114		Jacobo Diaz Garcia	0.00	0.00	0.00	0.00	0.00	0.00
1279	0000000001	0000000000000001	0115		Alberto Fonseca Mejia	0.00	117,795.21	117,795.21	0.00	0.00	0.00
1279	0000000001	0000000000000001	0116		Aaron Nathali Cortés Mercado	0.00	7,100,842.33	3,550,421.16	0.00	0.00	3,550,421.17
1279	0000000001	0000000000000001	0117		Papers and Arts Mexico, S.A. de C.V.	0.00	324,800.00	0.00	0.00	0.00	324,800.00
1279	0000000001	0000000000000001	0118		Ingeniería Animada, S.A. de C.V.	0.00	238,556.32	119,278.16	0.00	0.00	119,278.16
1279	0000000001	0000000000000001	0119		Corporacion de Ingeniería y Obras civiles S.A. de C.V.	0.00	1,500,000.00	750,000.00	0.00	0.00	750,000.00
1279	0000000001	0000000000000001	0120		Grupo Consultor Nepton, S.A. de C.V.	0.00	0.00	0.00	9,976.00	0.00	9,976.00
1279	0000000001	0000000000000001				0.00	0.00	0.00	557,994.80	0.00	557,994.80



COMECYT

BALANZA DE COMPROBACIÓN DETALLADA

AL 30 DE SEPTIEMBRE DE 2017

GTA	SUBCUENTA	SSUBCTA	SSSCIA	SSSSCIA	NOMBRE DE LA CUENTA	SALDO/INICIAL		MOVIMIENTOS DEL MES		SALDO FINAL	
						DEBE	HABER	DEBE	HABER	DEBE	HABER
2112	0000000001	0000000000000001	0121		Jerson Alan Ramirez Buen dia	0.00	0.00	0.00	45,625.00	0.00	45,625.00
2112	0000000001	0000000000000001	0122		Transportación Turística Epicutiva Dolerear, S.A d.C.V	0.00	0.00	0.00	102,100.00	0.00	102,100.00
2117					Retenciones y Contribuciones por Pagar a Corto Plazo	0.00	210,998.80	479,229.41	485,801.45	0.00	217,370.84
2117	0000000001	0000000000000001			Retenciones a Favor de Terceros por Pagar	0.00	210,998.80	479,229.41	485,801.45	0.00	217,370.84
2117	0000000001	0000000000000001	0001		Impuestos y Retenciones por Pagar	0.00	210,998.80	479,229.41	485,801.45	0.00	217,370.84
2117	0000000001	0000000000000001	0001		Impuestos por Pagar I.S.R.	0.00	210,998.80	210,998.80	217,370.84	0.00	217,370.84
2117	0000000001	0000000000000001	0001	0002	ISR Retenciones por Salarios	0.00	205,933.42	205,933.42	204,276.72	0.00	204,276.72
2117	0000000001	0000000000000001	0001	0003	10% sobre Honorarios (ISR Servicios Profesionales	0.00	5,055.38	5,055.38	13,094.12	0.00	13,094.12
2117	0000000001	0000000000000001	0002		Retenciones de ISSEMYM	0.00	0.00	146,002.82	146,002.82	0.00	0.00
2117	0000000001	0000000000000001	0002	0001	Cuotas de Servicio Salud	0.00	0.00	56,054.56	56,054.56	0.00	0.00
2117	0000000001	0000000000000001	0002	0002	Cuota del Fondo Solidario de Reparto	0.00	0.00	73,931.52	73,931.52	0.00	0.00
2117	0000000001	0000000000000001	0002	0003	Cuotas del Sistema de Capitalización Individual Voluntaria	0.00	0.00	15,816.74	15,816.74	0.00	0.00
2117	0000000001	0000000000000001	0002	0004	RETENCIONES A FAVOR DE TERCEROS POR PAGAR	0.00	0.00	122,227.79	122,227.79	0.00	0.00
2117	0000000001	0000000000000001	0003	0001	Seguro de Separación Individualizado	0.00	0.00	74,449.55	74,449.55	0.00	0.00
2117	0000000001	0000000000000001	0003	0002	Crédito Mediano Plazo	0.00	0.00	5,940.24	5,940.24	0.00	0.00
2117	0000000001	0000000000000001	0003	0003	Apadrina un niño	0.00	0.00	8,650.00	8,650.00	0.00	0.00
2117	0000000001	0000000000000001	0003	0004	Libertad Servicios Financieros SA de CV	0.00	0.00	32,988.00	32,988.00	0.00	0.00
2119					Otras Cuentas por Pagar a Corto Plazo	0.00	154,379,216.71	6,053,171.92	14,248,973.78	0.00	162,575,018.57
2119	0000000001	0000000000000001			CUENTAS POR PAGAR A CORTO PLAZO	0.00	154,379,216.71	6,053,171.92	14,248,973.78	0.00	162,575,018.57
2119	0000000001	0000000000000001	0004		ADEFAS	0.00	21,105,195.61	1,327,950.00	853,178.00	0.00	20,630,423.61
2119	0000000001	0000000000000001	0004	0012	ADEFAS	0.00	13,483,708.57	0.00	0.00	0.00	13,483,708.57
2119	0000000001	0000000000000001	0004	0067	CONVENIO COMECYT-BANCO INTERAMERICANO DE DESARROLLO (BID)	0.00	142,419.80	0.00	0.00	0.00	142,419.80
2119	0000000001	0000000000000001	0004	0070	CONVOCATORIA 2012 PROGRAMA DE APOYO VINCULACION UNIVERSIDAD-EMPRESA EN EL EDO. MEX	0.00	0.00	0.00	0.00	0.00	0.00
2119	0000000001	0000000000000001	0004	0071	CONVENIO COMECYT Y FONDO INSTITUCIONAL COMACTY (FOINS)	0.00	5,530,279.64	0.00	0.00	0.00	5,530,279.64
2119	0000000001	0000000000000001	0004	0071	APOYO A PROGRAMAS Y PROYECTOS DE CIENCIA Y TECNOLOGIA	0.00	949,350.14	0.00	0.00	0.00	949,350.14
2119	0000000001	0000000000000001	0004	0082	PROGRAMA DE APOYO VINCULACION UNIVERSIDAD-EMPRESA(8 PROYECTOS) 2013	0.00	277,376.00	0.00	0.00	0.00	277,376.00
2119	0000000001	0000000000000001	0004	0102	PROGRAMA FOGACYTE 2013	0.00	5,138,082.19	0.00	0.00	0.00	5,138,082.19
2119	0000000001	0000000000000001	0004	0104	PROYECTO INADDEM, FUNDACION MEXICO-EU PARA LA CIENCIA Y CIATEQ AC	0.00	50,210.00	0.00	0.00	0.00	50,210.00
2119	0000000001	0000000000000001	0004	0108	CONVOC 2013 PROG DESARROLLO DE SIST ESTIMALES DE INNOVACION EN MEXICO	0.00	1,244,709.45	0.00	0.00	0.00	1,244,709.45



COMECYT

BALANZA DE COMPROBACIÓN DETALLADA

AL 30 DE SEPTIEMBRE DE 2017

CTA	SUBCUENTA	SSUBCTA	SSSCTA	SSSSCTA	NOMBRE DE LA CUENTA	SALDO INICIAL		MOVIMIENTOS DEL MES		SALDO FINAL	
						DEBE	HABER	DEBE	HABER	DEBE	HABER
2119	0000000001	0000000000000001	0006		ADEFAS 2014	0.00	4,993,794.07	1,327,950.00	0.00	0.00	3,665,844.07
2119	0000000001	0000000000000001	0006	0006	Seguros Afirme S.A. de C.V.	0.00	4,649.85	0.00	0.00	0.00	4,649.85
2119	0000000001	0000000000000001	0006	0011	Focacyle 2014	0.00	235,384.62	0.00	0.00	0.00	235,384.62
2119	0000000001	0000000000000001	0006	0013	Programa de Incorporación de Mujeres Indígenas	0.00	1,348,950.00	1,327,950.00	0.00	0.00	21,000.00
2119	0000000001	0000000000000001	0006	0014	Becas de Educación dual 2014	0.00	2,006,862.89	0.00	0.00	0.00	2,006,862.89
2119	0000000001	0000000000000001	0006	0022	Comunicaciones Nexel de Mexico S.A. de C.V.	0.00	80,403.83	0.00	0.00	0.00	80,403.83
2119	0000000001	0000000000000001	0006	0025	Banco Interamericano de Desarrollo 2014	0.00	1,317,542.88	0.00	0.00	0.00	1,317,542.88
2119	0000000001	0000000000000001	0008	0015	ADEFAS 2015	0.00	581,226.20	0.00	0.00	0.00	581,226.20
2119	0000000001	0000000000000001	0008	0025	Milking Colors E Impresors S.A. de C.V.	0.00	1,850.20	0.00	0.00	0.00	1,850.20
2119	0000000001	0000000000000001	0008	0025	Becas 2015	0.00	47,922.00	0.00	0.00	0.00	47,922.00
2119	0000000001	0000000000000001	0008	0031	Becas 2015 (reprogramación)	0.00	34,360.00	0.00	0.00	0.00	34,360.00
2119	0000000001	0000000000000001	0008	0055	G Prohomed S.A. de C.V.	0.00	471,857.00	0.00	0.00	0.00	471,857.00
2119	0000000001	0000000000000001	0008	0058	Centro de Innovación Tecnológica RFID S.A. de C.V.	0.00	25,236.00	0.00	0.00	0.00	25,236.00
2119	0000000001	0000000000000001	0009	0005	ADEFAS 2016	0.00	2,046,467.77	0.00	853,178.00	0.00	2,899,645.77
2119	0000000001	0000000000000001	0009	0006	Comercializadora de motocicletas de calidad S.A. de C.V.	0.00	560,954.57	0.00	0.00	0.00	560,954.57
2119	0000000001	0000000000000001	0009	0008	Expert Plastic de México S.A. de C.V.	0.00	145,987.50	0.00	0.00	0.00	145,987.50
2119	0000000001	0000000000000001	0009	0010	Servicios Automatizados de Serigrafía y Robotica S. de R.L. de C.V.	0.00	117,000.00	0.00	0.00	0.00	117,000.00
2119	0000000001	0000000000000001	0009	0018	Comercializadora México Fresco S.A. de C.V.	0.00	193,200.00	0.00	0.00	0.00	193,200.00
2119	0000000001	0000000000000001	0009	0019	Bambulterra S.A.P.I. de C.V.	0.00	803,688.60	0.00	0.00	0.00	803,688.60
2119	0000000001	0000000000000001	0009	0025	Becas 2016	0.00	4,770.00	0.00	0.00	0.00	4,770.00
2119	0000000001	0000000000000001	0009	0027	Despacho de Contadores Públicos de la Paz Costemalle DFK S.C.	0.00	26,323.35	0.00	0.00	0.00	26,323.35
2119	0000000001	0000000000000001	0009	0033	Terceratic S. de R.L. de C.V.	0.00	194,543.75	0.00	0.00	0.00	194,543.75
2119	0000000001	0000000000000001	0009	0038	Aplicaciones Industriales de Calidad S.A. de C.V.	0.00	0.00	0.00	853,178.00	0.00	853,178.00
2119	0000000001	0000000000000001	0001	0001	Vidal Barrera de la Rosa	0.00	0.00	0.00	0.00	0.00	0.00
2119	0000000001	0000000000000001	0001	0001	Cuentas por pagar 2017	0.00	133,274,021.10	4,725,221.92	13,395,795.78	0.00	141,944,594.96
2119	0000000001	0000000000000001	0001	0015	Cuentas por pagar 2017	0.00	133,274,021.10	4,725,221.92	13,395,795.78	0.00	141,944,594.96
2119	0000000001	0000000000000001	0001	0018	Fundación Proacceso	0.00	119,629,406.00	0.00	0.00	0.00	119,629,406.00
2119	0000000001	0000000000000001	0001	0019	Ford Motor Company S.A. de C.V.	0.00	114,450.00	89,450.00	0.00	0.00	25,000.00
2119	0000000001	0000000000000001	0001	0019	Higia Innovation S.A. de C.V.	0.00	500,000.00	250,000.00	0.00	0.00	250,000.00
2119	0000000001	0000000000000001	0001	0027	Grupo Arzalluz S.A. de C.V.	0.00	0.00	0.00	1,840,000.00	0.00	1,840,000.00
2119	0000000001	0000000000000001	0001	0054	Programas de apoyo, premios y reconocimientos a estudiantes, profesores e invest	0.00	164,650.00	127,300.00	0.00	0.00	37,350.00
2119	0000000001	0000000000000001	0001	0057	Bambulterra S.A.P.I. de C.V.	0.00	342,000.00	114,000.00	0.00	0.00	228,000.00
2119	0000000001	0000000000000001	0001	0058	Instituto de Salud del Estado de México	0.00	48,652.72	48,652.72	0.00	0.00	0.00
2119	0000000001	0000000000000001	0001	0058	Becas 2017	0.00	23,670.00	7,890.00	4,027,558.38	0.00	4,043,338.38




COMECYT

BALANZA DE COMPROBACIÓN DETALLADA

AL 30 DE SEPTIEMBRE DE 2017

CITA	SUBCUENTA	SSUBCTA	SSSCIA	SSSSCTA	NOMBRE DE LA CUENTA	SALDO INICIAL		MOVIMIENTOS DEL MES		SALDO FINAL	
						DEBE	HABER	DEBE	HABER	DEBE	HABER
2119	00000000001	00000000000000000003	0001	0060	Premios (estudiantes, profesores e investigadores)	0.00	10,400.00	0.00	0.00	0.00	10,400.00
2119	00000000001	00000000000000000003	0001	0061	Raul Segura Cruz	0.00	500,000.00	290,000.00	0.00	0.00	210,000.00
2119	00000000001	00000000000000000003	0001	0064	Working on Life Lines de C.V.	0.00	500,000.00	0.00	0.00	0.00	500,000.00
2119	00000000001	00000000000000000003	0001	0065	Facultad de Estudios Superiores Aragon UNAM	0.00	2,000,000.00	0.00	0.00	0.00	2,000,000.00
2119	00000000001	00000000000000000003	0001	0066	GDEG Tooling & Manufacturing, S.A. de C.V.	0.00	100,000.00	0.00	0.00	0.00	100,000.00
2119	00000000001	00000000000000000003	0001	0067	Raul Tapia Rico	0.00	160,645.00	0.00	0.00	0.00	160,645.00
2119	00000000001	00000000000000000003	0001	0068	Rusell Bedford Mexico, S.C.	0.00	74,820.00	0.00	0.00	0.00	74,820.00
2119	00000000001	00000000000000000003	0001	0070	Soluciones y Tecnologías Biomédicas S.A. de C.V.	0.00	143,117.90	0.00	0.00	0.00	143,117.90
2119	00000000001	00000000000000000003	0001	0073	Programas de Jóvenes en la Investigación y desarrollo Tec	0.00	37,617.00	0.00	0.00	0.00	37,617.00
2119	00000000001	00000000000000000003	0001	0077	Ecos Iluminación México, S.A. de C.V.	0.00	2,537,929.20	2,537,929.20	0.00	0.00	0.00
2119	00000000001	00000000000000000003	0001	0078	Tecnica Medica S.A. de C.V.	0.00	3,915,000.00	976,750.00	0.00	0.00	2,938,250.00
2119	00000000001	00000000000000000003	0001	0079	Autotronic Servicios, S.A. de C.V.	0.00	562,500.00	281,250.00	0.00	0.00	281,250.00
2119	00000000001	00000000000000000003	0001	0080	FECEM (fase final)	0.00	1,909,163.28	0.00	0.00	0.00	1,909,163.28
2119	00000000001	00000000000000000003	0001	0081	M-Arcos & M-Arcos S.A. de C.V.	0.00	0.00	0.00	0.00	0.00	1,500,000.00
2119	00000000001	00000000000000000003	0001	0082	Productora y Comercializadora Agrícola Role Tomate, S.C. de R.L. de C.V.	0.00	0.00	0.00	0.00	0.00	1,950,000.00
2119	00000000001	00000000000000000003	0001	0083	Zozar S.A. de C.V.	0.00	0.00	0.00	0.00	0.00	1,700,000.00
2119	00000000001	00000000000000000003	0001	0084	Agroproductores Laralior S.C. de P. de R.L. de C.V.	0.00	0.00	0.00	0.00	0.00	1,500,000.00
2119	00000000001	00000000000000000003	0001	0085	Facultad de Química (UAEMEX)	0.00	0.00	0.00	0.00	0.00	34,800.00
2119	00000000001	00000000000000000003	0001	0086	Facultad de Ciencias (UAEMEX)	0.00	0.00	0.00	0.00	0.00	93,437.40
2119	00000000001	00000000000000000003	0001	0087	H. Ayuntamiento de Ixtlahuaca	0.00	0.00	0.00	0.00	0.00	375,000.00
2119	00000000001	00000000000000000003	0001	0088	H. Ayuntamiento de Temascalcingo	0.00	0.00	0.00	0.00	0.00	375,000.00
3221	00000000001				Resultados de Ejercicios Anteriores	0.00	59,679,949.60	0.00	0.00	0.00	59,679,949.60
3221	00000000002				UTILIDAD DEL EJERCICIO 2001	0.00	3,248,227.02	0.00	0.00	0.00	3,248,227.02
3221	00000000003				UTILIDAD DEL EJERCICIO 2002	0.00	3,786,086.46	0.00	0.00	0.00	3,786,086.46
3221	00000000004				UTILIDAD DEL EJERCICIO 2003	0.00	273,563.76	0.00	0.00	0.00	273,563.76
3221	00000000005				PERDIDA DEL EJERCICIO 2004	0.00	-5,350,927.16	0.00	0.00	0.00	-5,350,927.16
3221	00000000006				UTILIDAD DEL EJERCICIO 2005	0.00	823,451.61	0.00	0.00	0.00	823,451.61
3221	00000000007				UTILIDAD DEL EJERCICIO 2006	0.00	4,273,446.20	0.00	0.00	0.00	4,273,446.20
3221	00000000008				UTILIDAD DEL EJERCICIO 2007	0.00	5,560,336.69	0.00	0.00	0.00	5,560,336.69
3221	00000000009				PERDIDA DEL EJERCICIO 2008	0.00	-440,606.19	0.00	0.00	0.00	-440,606.19
3221	00000000010				UTILIDAD DEL EJERCICIO 2009	0.00	2,685,121.95	0.00	0.00	0.00	2,685,121.95
3221	00000000011				UTILIDAD DEL EJERCICIO 2010	0.00	-3,134.67	0.00	0.00	0.00	-3,134.67
3221	00000000012				UTILIDAD DEL EJERCICIO 2011	0.00	7,446,808.95	0.00	0.00	0.00	7,446,808.95
3221	00000000013				UTILIDAD DEL EJERCICIO 2012	0.00	10,300,037.83	0.00	0.00	0.00	10,300,037.83
3221	00000000013				UTILIDAD DEL EJERCICIO 2013	0.00	-537,348.63	0.00	0.00	0.00	-537,348.63



**COMECTY**

**BALANZA DE COMPROBACIÓN DETALLADA**

**AL 30 DE SEPTIEMBRE DE 2017**

CTA	SUBCUENTA	SSUBCTA	SSSCTA	SSSSCTA	NOMBRE DE LA CUENTA	SALDO INICIAL		MOVIMIENTOS DEL MES		SALDO FINAL	
						DEBE	HABER	DEBE	HABER	DEBE	HABER
3221	0000000014				UTILIDAD DEL EJERCICIO 2014	0.00	30,774,089.84	0.00	0.00	0.00	30,774,089.84
3221	0000000015				UTILIDAD DEL EJERCICIO 2015	0.00	17,399,037.08	0.00	0.00	0.00	17,399,037.08
3221	0000000016				UTILIDAD DEL EJERCICIO 2016	0.00	-20,558,241.14	0.00	0.00	0.00	-20,558,241.14
3232					Revaluo de Bienes Muebles	0.00	519,393.31	0.00	0.00	0.00	519,393.31
3232	0000000001				REVALUO DE BIENES MUEBLES	0.00	519,393.31	0.00	0.00	0.00	519,393.31
3232	0000000001				REVALUO DE BIENES MUEBLES	0.00	519,393.31	0.00	0.00	0.00	519,393.31
3232	0000000001				Revaluo de Bienes Muebles	0.00	519,393.31	0.00	0.00	0.00	519,393.31
4223	0000000001				Subsidios y Subvenciones	0.00	298,893,612.00	0.00	0.00	0.00	298,893,612.00
4223	0000000001				Transferencias, Asignaciones, Subsidios y Otras Ayudas	0.00	298,893,612.00	0.00	0.00	0.00	298,893,612.00
4223	0000000001				Subsidio	0.00	298,893,612.00	0.00	0.00	0.00	298,893,612.00
4223	0000000001				Subsidio Estatal (Gasto Corriente)	0.00	111,264,206.00	0.00	0.00	0.00	111,264,206.00
4223	0000000001				Programa de Acciones para el Desarrollo	0.00	187,629,406.00	0.00	0.00	0.00	187,629,406.00
4311					Utilidades y rendimientos de otras inversiones en créditos y valores	0.00	1,130,213.47	0.00	0.00	0.00	1,130,213.47
4311	0000000001				Otras Inversiones	0.00	1,130,213.47	0.00	0.00	0.00	1,130,213.47
4311	0000000001				Ingresos Financieros	0.00	1,130,213.47	0.00	0.00	0.00	1,130,213.47
4311	0000000001				Ingresos Financieros	0.00	2,272,454.28	0.00	0.00	0.00	2,272,454.28
4399					Otros Ingresos y Beneficios Varios	0.00	2,272,454.28	0.00	0.00	0.00	2,272,454.28
4399	0000000001				Otros Ingresos	0.00	2,272,454.28	0.00	0.00	0.00	2,272,454.28
4399	0000000001				Otros Ingresos	0.00	2,051,892.66	0.00	0.00	0.00	2,051,892.66
4399	0000000001				Otros Ingresos	0.00	20,850.00	0.00	0.00	0.00	20,850.00
4399	0000000001				Sanciones económicas	0.00	9,096.62	0.00	0.00	0.00	9,096.62
5100					Apoyo económico program estimulos de inv y desarrollo tecn (REDNACEYT-COMECTY)	0.00	190,625.00	0.00	0.00	0.00	190,625.00
5100	203G000001				Gastos de Funcionamiento	30,995,973.48	0.00	3,336,550.52	0.00	0.00	34,332,524.00
5100	203G000001				Consejo Mexiquense de Ciencia y Tecnología	30,995,973.48	0.00	3,336,550.52	0.00	0.00	34,332,524.00
5100	203G000001				Fiscalización, control y evaluación Interna de la gestión pública	471,774.05	0.00	59,633.20	0.00	0.00	531,407.25
5100	203G000001				Sueldo base	275,388.00	0.00	36,441.00	0.00	0.00	311,829.00
5100	203G000001				Prima por año de servicio	122.50	0.00	0.00	0.00	0.00	122.50
5100	203G000001				Prima vacacional	14,208.71	0.00	0.00	0.00	0.00	14,208.71
5100	203G000001				Aguinaldo	25,295.89	0.00	0.00	0.00	0.00	25,295.89
5100	203G000001				Vacaciones no disfrutadas por finiquito	3,970.87	0.00	0.00	0.00	0.00	3,970.87
5100	203G000001				Compensación por retribución	11,485.30	0.00	1,858.20	0.00	0.00	13,343.50
5100	203G000001				Gratificación	34,132.65	0.00	4,905.60	0.00	0.00	39,038.23
5100	203G000001				Gratificación por convenio	14,407.11	0.00	0.00	0.00	0.00	14,407.11



COMECYT

BALANZA DE COMPROBACIÓN DETALLADA

AL 30 DE SEPTIEMBRE DE 2017

CTA	SUBCUENTA	SSUBCTA	SSSCTA	SSSSCTA	NOMBRE DE LA CUENTA	SALDO INICIAL		MOVIMIENTOS DEL MES		SALDO FINAL	
						DEBE	HABER	DEBE	HABER	DEBE	HABER
5100	203G000001	0103040101011281	1347		Gratificación por productividad	1,050.00	0.00	1,087.50	0.00	2,137.50	0.00
5100	203G000001	0103040101011281	1412		Cuotas de servicio de salud	34,321.27	0.00	5,638.41	0.00	40,159.68	0.00
5100	203G000001	0103040101011281	1413		Cuotas al sistema solidario de reparto	25,466.29	0.00	4,332.09	0.00	29,798.38	0.00
5100	203G000001	0103040101011281	1414		Cuotas del sistema de capitalización individual	6,349.37	0.00	1,080.09	0.00	7,429.46	0.00
5100	203G000001	0103040101011281	1415		Aportaciones para financiar los gastos generales de administración del ISSE	2,948.25	0.00	510.84	0.00	3,459.09	0.00
5100	203G000001	0103040101011281	1416		Riesgo de trabajo	4,245.51	0.00	735.62	0.00	4,981.13	0.00
5100	203G000001	0103040101011281	1511		Cuotas para fondo de retiro	1,535.13	0.00	243.42	0.00	1,778.55	0.00
5100	203G000001	0103040101011281	1512		Seguro de separación individualizado	11,570.72	0.00	1,446.34	0.00	13,017.06	0.00
5100	203G000001	0103040101011281	1505		Despensa	5,276.50	0.00	836.00	0.00	6,112.50	0.00
5100	203G000001	0103040101011281	1712		Estímulos por puntualidad y asistencia	0.00	0.00	318.09	0.00	318.09	0.00
5100	203G000001	0308010101011281	1131		Consejo Mexiquense de Ciencia y Tecnología Fomento a la investigación científica y formación de recursos humanos	7,902,927.97	0.00	325,209.98	0.00	8,228,137.95	0.00
5100	203G000001	0308010101011281	1131		Sueldo base	1,146,343.90	0.00	143,419.80	0.00	1,289,763.70	0.00
5100	203G000001	0308010101011281	1222		Sueldos y salarios compactados al personal eventual	241,482.56	0.00	49,220.90	0.00	290,703.25	0.00
5100	203G000001	0308010101011281	1311		Prima por año de servicio	4,904.00	0.00	613.00	0.00	5,517.00	0.00
5100	203G000001	0308010101011281	1321		Prima vacacional	61,774.84	0.00	0.00	0.00	61,774.84	0.00
5100	203G000001	0308010101011281	1322		Aguinaldo	112,040.22	0.00	0.00	0.00	112,040.22	0.00
5100	203G000001	0308010101011281	1323		Aguinaldo de eventuales	16,135.12	0.00	0.00	0.00	16,135.12	0.00
5100	203G000001	0308010101011281	1324		Vacaciones no disfrutadas por finiquito	2,204.93	0.00	0.00	0.00	2,204.93	0.00
5100	203G000001	0308010101011281	1344		Compensación por reubicación	18,082.40	0.00	2,306.30	0.00	20,388.70	0.00
5100	203G000001	0308010101011281	1345		Gratificación	112,157.31	0.00	13,781.90	0.00	125,939.21	0.00
5100	203G000001	0308010101011281	1346		Gratificación por convenio	50,931.57	0.00	0.00	0.00	50,931.57	0.00
5100	203G000001	0308010101011281	1347		Gratificación por productividad	1,050.00	0.00	1,087.50	0.00	2,137.50	0.00
5100	203G000001	0308010101011281	1412		Cuotas de servicio de salud	156,604.47	0.00	23,530.80	0.00	180,135.27	0.00
5100	203G000001	0308010101011281	1413		Cuotas al sistema solidario de reparto	116,200.16	0.00	17,459.80	0.00	133,659.96	0.00
5100	203G000001	0308010101011281	1414		Cuotas del sistema de capitalización individual	28,971.92	0.00	4,353.17	0.00	33,325.09	0.00
5100	203G000001	0308010101011281	1415		Aportaciones para financiar los gastos generales de administración del ISSE	13,601.05	0.00	2,058.89	0.00	15,659.94	0.00
5100	203G000001	0308010101011281	1416		Riesgo de trabajo	19,571.38	0.00	2,864.85	0.00	22,536.23	0.00
5100	203G000001	0308010101011281	1511		Cuotas para fondo de retiro	2,896.14	0.00	420.06	0.00	3,316.20	0.00
5100	203G000001	0308010101011281	1512		Seguro de separación individualizado	94,897.68	0.00	12,460.22	0.00	107,357.90	0.00
5100	203G000001	0308010101011281	1505		Despensa	6,609.25	0.00	836.00	0.00	7,445.25	0.00
5100	203G000001	0308010101011281	1712		Estímulos por puntualidad y asistencia	4,683.36	0.00	0.00	0.00	4,683.36	0.00
5100	203G000001	0308010101011281	2111		Materiales y útiles de oficina	21,898.00	0.00	10,949.00	0.00	32,847.00	0.00
5100	203G000001	0308010101011281	2141		Materiales y útiles para el procesamiento en equipos y bienes informáticos	30,900.00	0.00	0.00	0.00	30,900.00	0.00
5100	203G000001	0308010101011281	2161		Materiales y enseres de limpieza	1,910.00	0.00	955.00	0.00	2,865.00	0.00



COMECYT

BALANZA DE COMPROBACIÓN DETALLADA

AL 30 DE SEPTIEMBRE DE 2017

CITA	SUBCUENTA	SSUBCITA	SSSCITA	SSSSCITA	NOMBRE DE LA CUENTA	SALDO INICIAL		MOVIMIENTOS DEL MES		SALDO FINAL	
						DEBE	HABER	DEBE	HABER	DEBE	HABER
5100	203G000001	0308010101021281	2211		Productos alimenticios para personas	7,638.00	0.00	0.00	0.00	7,638.00	0.00
5100	203G000001	0308010101011281	2611		Combustibles, lubricantes y aditivos	14,692.00	0.00	0.00	0.00	14,692.00	0.00
5100	203G000001	0308010101011281	3111		Servicio de energía eléctrica	15,788.50	0.00	0.00	0.00	15,788.50	0.00
5100	203G000001	0308010101011281	3141		Servicio de telefonía convencional	5,770.00	0.00	4,835.00	0.00	10,405.00	0.00
5100	203G000001	0308010101011281	3171		Servicios de acceso a Internet	24,720.00	0.00	0.00	0.00	24,720.00	0.00
5100	203G000001	0308010101011281	3221		Arrendamiento de edificios y locales	133,960.00	0.00	17,510.00	0.00	151,470.00	0.00
5100	203G000001	0308010101011281	3271		Arrendamiento de activos intangibles	6,885.00	0.00	0.00	0.00	6,885.00	0.00
5100	203G000001	0308010101011281	3361		Servicios de apoyo administrativo y fotocopiado	2,038.41	0.00	0.00	0.00	2,038.41	0.00
5100	203G000001	0308010101011281	3383		Servicios de impresiones de documentos oficiales	619,442.81	0.00	0.00	0.00	619,442.81	0.00
5100	203G000001	0308010101011281	3381		Servicios de vigilancia	83,815.86	0.00	9,990.51	0.00	93,806.37	0.00
5100	203G000001	0308010101011281	3551		Reparación y mantenimiento de vehículos terrestres, aéreos y lacustres	12,493.20	0.00	0.00	0.00	12,493.20	0.00
5100	203G000001	0308010101011281	3581		Servicios de lavandería, limpieza e higiene	21,441.72	0.00	3,344.00	0.00	24,785.72	0.00
5100	203G000001	0308010101011281	3581		Servicios de fumigación	11,088.00	0.00	1,508.00	0.00	12,596.00	0.00
5100	203G000001	0308010101011281	3711		Transportación aérea	16,831.50	0.00	0.00	0.00	16,831.50	0.00
5100	203G000001	0308010101011281	3721		Gastos de traslado por vía terrestre	187.50	0.00	0.00	0.00	187.50	0.00
5100	203G000001	0308010101011281	3751		Viajes nacionales	7,679.74	0.00	0.00	0.00	7,679.74	0.00
5100	203G000001	0308010101011281	3761		Viajes en el extranjero	34,100.95	0.00	0.00	0.00	34,100.95	0.00
5100	203G000001	0308010101011281	3791		Otros servicios de traslado y hospedaje	943.00	0.00	0.00	0.00	943.00	0.00
5100	203G000001	0308010101011281	3821		Gastos de ceremonias oficiales y de orden social	2,900.00	0.00	0.00	0.00	2,900.00	0.00
5100	203G000001	0308010101011281	3831		Congresos y convenciones	777,581.93	0.00	0.00	0.00	777,581.93	0.00
5100	203G000001	0308010101011281	3841		Exposiciones y ferias	3,764,290.80	0.00	0.00	0.00	3,764,290.80	0.00
5100	203G000001	0308010101011281	3922		Otros impuestos y derechos	4,847.00	0.00	0.00	0.00	4,847.00	0.00
5100	203G000001	0308010101011281	3982		Impuesto sobre erogaciones por remuneraciones al trabajo personal	54,321.00	0.00	0.00	0.00	54,321.00	0.00
5100	203G000001	0308010101011281	3992		Gastos de servicios menores	13,641.00	0.00	1,915.28	0.00	15,556.28	0.00
5100	203G000001	0308010101021281			Consejo Mexiquense de Ciencia y Tecnología Normatividad para el desarrollo de la ciencia y la tecnología	7,670,312.84	0.00	930,847.23	0.00	8,601,160.07	0.00
5100	203G000001	0308010101021281	1131		Sueldo base	3,603,981.55	0.00	377,021.10	0.00	3,381,002.65	0.00
5100	203G000001	0308010101021281	1222		Sueldos y salarios compactados al personal eventual	764,096.35	0.00	102,320.70	0.00	886,417.05	0.00
5100	203G000001	0308010101021281	1311		Prima por año de servicio	20,400.00	0.00	2,550.00	0.00	22,950.00	0.00
5100	203G000001	0308010101021281	1322		Prima vacacional	155,687.06	0.00	9,594.28	0.00	165,281.34	0.00
5100	203G000001	0308010101021281	1323		Aguinaldo	249,604.33	0.00	38,395.56	0.00	287,999.89	0.00
5100	203G000001	0308010101021281	1324		Aguinaldo de eventuales	52,247.06	0.00	0.00	0.00	52,247.06	0.00
5100	203G000001	0308010101021281	1324		Vacaciones no disfrutadas por finiquito	805.42	0.00	16,127.22	0.00	16,932.64	0.00
5100	203G000001	0308010101021281	1344		Compensación por retabulación	217,190.40	0.00	27,701.30	0.00	244,891.70	0.00
5100	203G000001	0308010101021281	1345		Gratificación	957,815.76	0.00	127,682.86	0.00	1,085,498.62	0.00



COMECYT

BALANZA DE COMPROBACIÓN DETALLADA

AL 30 DE SEPTIEMBRE DE 2017

CITA	SUBCUENTA	SSUBCITA	SSSCITA	SSSSCITA	NOMBRE DE LA CUENTA	SALDO INICIAL		MOVIMIENTOS DEL MES		SALDO FINAL	
						DEBE	HABER	DEBE	HABER	DEBE	HABER
5100	203G000001	0308010101021281	1346		Gratificación por convenio	178,381.53	0.00	0.00	0.00	178,381.53	0.00
5100	203G000001	0308010101021281	1347		Gratificación por productividad	15,187.50	0.00	15,225.00	0.00	30,412.50	0.00
5100	203G000001	0308010101021281	1412		Cuotas de servicio de salud	426,535.46	0.00	49,569.12	0.00	476,104.58	0.00
5100	203G000001	0308010101021281	1413		Cuotas al sistema solidario de reparto	316,488.53	0.00	36,780.14	0.00	353,268.67	0.00
5100	203G000001	0308010101021281	1414		Cuotas del sistema de capitalización individual	67,329.04	0.00	7,771.80	0.00	75,100.84	0.00
5100	203G000001	0308010101021281	1415		Aportaciones para financiar los gastos generales de administración del ISSSE	37,431.76	0.00	4,337.24	0.00	41,769.00	0.00
5100	203G000001	0308010101021281	1416		Riesgo de trabajo	53,923.04	0.00	6,245.52	0.00	60,168.56	0.00
5100	203G000001	0308010101021281	1441		Seguros y fianzas	22,479.16	0.00	0.00	0.00	22,479.16	0.00
5100	203G000001	0308010101021281	1511		Cuotas para fondo de retiro	27,476.54	0.00	2,663.24	0.00	30,139.78	0.00
5100	203G000001	0308010101021281	1512		Seguro de separación individualizado	249,577.28	0.00	31,197.16	0.00	280,774.44	0.00
5100	203G000001	0308010101021281	1595		Despensa	92,529.50	0.00	11,704.00	0.00	104,233.50	0.00
5100	203G000001	0308010101021281	1712		Estrimulos por puntualidad y asistencia	57,389.02	0.00	4,192.97	0.00	61,581.99	0.00
5100	203G000001	0308010101021281	2111		Materiales y útiles de oficina	34,090.33	0.00	14,778.18	0.00	48,868.51	0.00
5100	203G000001	0308010101021281	2141		Materiales y útiles para el procesamiento en equipos y bienes informáticos	59,973.23	0.00	0.00	0.00	59,973.23	0.00
5100	203G000001	0308010101021281	2151		Material de información	300.00	0.00	0.00	0.00	300.00	0.00
5100	203G000001	0308010101021281	2161		Material y enseres de limpieza	16,089.89	0.00	7,657.11	0.00	23,947.00	0.00
5100	203G000001	0308010101021281	2211		Productos alimenticios para personas	35,312.88	0.00	0.00	0.00	35,312.88	0.00
5100	203G000001	0308010101021281	2471		Material eléctrico y electrónico	5,717.62	0.00	396.00	0.00	6,113.62	0.00
5100	203G000001	0308010101021281	2461		Artículos metálicos para la construcción	86.01	0.00	0.00	0.00	86.01	0.00
5100	203G000001	0308010101021281	2531		Materiales de construcción	7,514.26	0.00	0.00	0.00	7,514.26	0.00
5100	203G000001	0308010101021281	2461		Medicinas y productos farmacéuticos	294.64	0.00	0.00	0.00	294.64	0.00
5100	203G000001	0308010101021281	2591		Otros productos químicos	154.00	0.00	0.00	0.00	154.00	0.00
5100	203G000001	0308010101021281	2811		Combustibles, lubricantes y aditivos	35,568.00	0.00	0.00	0.00	35,568.00	0.00
5100	203G000001	0308010101021281	2911		Relaciones, accesorios y herramientas	198.80	0.00	0.00	0.00	198.80	0.00
5100	203G000001	0308010101021281	2921		Relaciones y accesorios menores de edificios	409.00	0.00	0.00	0.00	409.00	0.00
5100	203G000001	0308010101021281	2941		Relaciones y accesorios para equipo de cómputo	1,171.60	0.00	0.00	0.00	1,171.60	0.00
5100	203G000001	0308010101021281	2961		Relaciones y accesorios menores para equipo de transporte	2,292.78	0.00	0.00	0.00	2,292.78	0.00
5100	203G000001	0308010101021281	2992		Otros enseres	6,763.56	0.00	683.14	0.00	7,446.70	0.00
5100	203G000001	0308010101021281	3111		Servicio de energía eléctrica	17,732.50	0.00	0.00	0.00	17,732.50	0.00
5100	203G000001	0308010101021281	3141		Servicio de telefonía convencional	0.00	0.00	5,076.77	0.00	5,076.77	0.00
5100	203G000001	0308010101021281	3171		Servicios de acceso a Internet	26,446.00	0.00	0.00	0.00	26,446.00	0.00
5100	203G000001	0308010101021281	3221		Arrendamiento de edificios y locales	6,459.90	0.00	339.98	0.00	6,799.88	0.00
5100	203G000001	0308010101021281	3271		Arrendamiento de activos intangibles	119,552.41	0.00	0.00	0.00	119,552.41	0.00
5100	203G000001	0308010101021281	3381		Servicios de vigilancia	9,880.50	0.00	9,880.51	0.00	19,761.01	0.00
5100	203G000001	0308010101021281	3411		Servicios bancarios y financieros	290.00	0.00	0.00	0.00	290.00	0.00





COMECYT

BALANZA DE COMPROBACIÓN DETALLADA

AL 30 DE SEPTIEMBRE DE 2017

CTA	SUBCUENTA	SSUBCTA	SSSCTA	SSSSCTA	NOMBRE DE LA CUENTA	SALDO INICIAL		MOVIMIENTOS DEL MES		SALDO FINAL	
						DEBE	HABER	DEBE	HABER	DEBE	HABER
5100	203G000001	03080101021261	3451		Seguros y fianzas	13,672.44	0.00	0.00	0.00	13,672.44	0.00
5100	203G000001	03080101021261	3531		Reparación, instalación y mantenimiento de bienes informáticos, microfilmac	21,542.79	0.00	0.00	0.00	21,542.79	0.00
5100	203G000001	03080101021261	3651		Reparación y mantenimiento de vehículos terrestres, aéreos y lacustres	47,820.94	0.00	10,280.32	0.00	58,101.26	0.00
5100	203G000001	03080101021261	3581		Servicios de lavandería, limpieza e higiene	11,247.00	0.00	3,344.00	0.00	14,591.00	0.00
5100	203G000001	03080101021261	3591		Servicios de fumigación	8,220.00	0.00	1,508.00	0.00	9,728.00	0.00
5100	203G000001	03080101021261	3612		Publicaciones oficiales y de información en general para difusión	5,240.00	0.00	0.00	0.00	5,240.00	0.00
5100	203G000001	03080101021261	3711		Transportación aérea	7,562.35	0.00	0.00	0.00	7,562.35	0.00
5100	203G000001	03080101021261	3721		Gastos de traslado por vía terrestre	2,990.00	0.00	0.00	0.00	2,990.00	0.00
5100	203G000001	03080101021261	3751		Vaticos nacionales	3,090.00	0.00	2,994.62	0.00	6,084.62	0.00
5100	203G000001	03080101021261	3791		Otros servicios de traslado y hospedaje	16,354.00	0.00	792.00	0.00	17,146.00	0.00
5100	203G000001	03080101021261	3822		Otros impuestos y derechos	34,833.12	0.00	0.00	0.00	34,833.12	0.00
5100	203G000001	03080101021261	3862		Impuesto sobre erogaciones por remuneraciones al trabajo personal	127,303.00	0.00	0.00	0.00	127,303.00	0.00
5100	203G000001	03080101021261	3892		Gastos de servicios menores	17,583.20	0.00	1,887.39	0.00	19,470.59	0.00
5100	203G000001	0308020101051261			Consejo Mexiquense de Ciencia y Tecnología	2,806,701.65	0.00	452,179.41	0.00	3,058,881.06	0.00
5100	203G000001	0308020101051261	1131		Desarrollo tecnológico y vinculación	961,756.55	0.00	110,119.10	0.00	1,071,875.65	0.00
5100	203G000001	0308020101051261	1311		Sueldo base	5,992.00	0.00	749.00	0.00	6,741.00	0.00
5100	203G000001	0308020101051261	1321		Prima por año de servicio	49,480.70	0.00	3,489.33	0.00	52,980.03	0.00
5100	203G000001	0308020101051261	1322		Prima vacacional	78,921.74	0.00	15,125.33	0.00	94,047.07	0.00
5100	203G000001	0308020101051261	1324		Agoninaldo	0.00	0.00	2,799.22	0.00	2,799.22	0.00
5100	203G000001	0308020101051261	1344		Vacaciones no disfrutadas por finiquito	16,754.20	0.00	2,136.90	0.00	18,891.10	0.00
5100	203G000001	0308020101051261	1345		Compensación por reabulación	99,887.15	0.00	15,147.84	0.00	115,034.99	0.00
5100	203G000001	0308020101051261	1346		Grafificación por convenio	43,465.84	0.00	0.00	0.00	43,465.84	0.00
5100	203G000001	0308020101051261	1347		Grafificación por productividad	1,087.50	0.00	1,087.50	0.00	2,175.00	0.00
5100	203G000001	0308020101051261	1412		Cuotas de servicio de salud	106,817.91	0.00	16,093.46	0.00	122,911.37	0.00
5100	203G000001	0308020101051261	1413		Cuotas al sistema solidario de reparto	79,258.54	0.00	11,941.30	0.00	91,199.84	0.00
5100	203G000001	0308020101051261	1414		Cuotas del sistema de capitalización individual	19,643.09	0.00	2,977.31	0.00	22,620.40	0.00
5100	203G000001	0308020101051261	1415		Aportaciones para financiar los gastos generales de administración del ISSE	9,285.84	0.00	1,408.16	0.00	10,694.00	0.00
5100	203G000001	0308020101051261	1416		Riesgo de trabajo	13,352.49	0.00	2,027.73	0.00	15,380.22	0.00
5100	203G000001	0308020101051261	1441		Seguros y fianzas	22,479.16	0.00	0.00	0.00	22,479.16	0.00
5100	203G000001	0308020101051261	1511		Cuotas para fondo de retiro	559.92	0.00	279.96	0.00	839.88	0.00
5100	203G000001	0308020101051261	1512		Seguro de separación individualizado	89,390.08	0.00	10,138.53	0.00	99,528.61	0.00
5100	203G000001	0308020101051261	1595		Despensa	6,609.25	0.00	836.00	0.00	7,445.25	0.00
5100	203G000001	0308020101051261	1712		Estímulos por puntualidad y asistencia	4,706.45	0.00	365.84	0.00	5,072.29	0.00
5100	203G000001	0308020101051261	2111		Materiales y útiles de oficina	33,618.00	0.00	16,809.00	0.00	50,427.00	0.00




COMECYT

BALANZA DE COMPROBACIÓN DETALLADA

AL 30 DE SEPTIEMBRE DE 2017

CITA	SUBCUENTA	SSUBCITA	SSSCITA	SSSSCITA	NOMBRE DE LA CUENTA	SALDO INICIAL		MOVIMIENTOS DEL MES		SALDO FINAL	
						DEBE	HABER	DEBE	HABER	DEBE	HABER
5100	203G000001	0308020101051261	2141		Materiales y útiles para el procesamiento en equipos y bienes informáticos	41,644.00	0.00	0.00	0.00	41,644.00	0.00
5100	203G000001	0308020101051261	2161		Materiales y enseres de limpieza	7,638.00	0.00	3,819.00	0.00	11,457.00	0.00
5100	203G000001	0308020101051261	2211		Productos alimenticios para personas	27,940.00	0.00	45,625.00	0.00	73,565.00	0.00
5100	203G000001	0308020101051261	2811		Combustibles, lubricantes y aditivos	24,821.00	0.00	0.00	0.00	24,821.00	0.00
5100	203G000001	0308020101051261	3111		Servicio de energía eléctrica	23,978.00	0.00	0.00	0.00	23,978.00	0.00
5100	203G000001	0308020101051261	3131		Servicio de agua	23,336.00	0.00	0.00	0.00	23,336.00	0.00
5100	203G000001	0308020101051261	3141		Servicio de telefonía convencional	34,608.00	0.00	4,944.00	0.00	39,552.00	0.00
5100	203G000001	0308020101051261	3171		Servicios de acceso a internet	28,840.00	0.00	4,031.98	0.00	32,871.98	0.00
5100	203G000001	0308020101051261	3221		Arrendamiento de edificios y locales	140,080.00	0.00	17,510.00	0.00	157,590.00	0.00
5100	203G000001	0308020101051261	3271		Arrendamiento de activos intangibles	49,944.00	0.00	0.00	0.00	49,944.00	0.00
5100	203G000001	0308020101051261	3311		Asesorías asociadas a convenios o acuerdos	0.00	0.00	145,000.00	0.00	145,000.00	0.00
5100	203G000001	0308020101051261	3361		Servicios de apoyo administrativo y fotocopiado	9,270.00	0.00	0.00	0.00	9,270.00	0.00
5100	203G000001	0308020101051261	3383		Servicios de impresiones de documentos oficiales	119,474.40	0.00	0.00	0.00	119,474.40	0.00
5100	203G000001	0308020101051261	3381		Servicios de vigilancia	84,040.50	0.00	9,880.52	0.00	93,921.02	0.00
5100	203G000001	0308020101051261	3531		Reparación, instalación y mantenimiento de bienes informáticos, microfilmac	5,934.61	0.00	0.00	0.00	5,934.61	0.00
5100	203G000001	0308020101051261	3551		Reparación y mantenimiento de vehículos terrestres, aéreos y lacustres	8,965.64	0.00	2,895.40	0.00	11,861.04	0.00
5100	203G000001	0308020101051261	3581		Servicios de lavandería, limpieza e higiene	34,422.00	0.00	3,344.00	0.00	37,766.00	0.00
5100	203G000001	0308020101051261	3591		Servicios de fumigación	13,720.00	0.00	1,508.00	0.00	15,228.00	0.00
5100	203G000001	0308020101051261	3612		Publicaciones oficiales y de información en general para difusión	5,510.00	0.00	0.00	0.00	5,510.00	0.00
5100	203G000001	0308020101051261	3711		Transportación aérea	35,590.00	0.00	0.00	0.00	35,590.00	0.00
5100	203G000001	0308020101051261	3751		Viajeros nacionales	3,069.59	0.00	0.00	0.00	3,069.59	0.00
5100	203G000001	0308020101051261	3751		Gastos de hospedaje en territorio nacional	7,116.24	0.00	0.00	0.00	7,116.24	0.00
5100	203G000001	0308020101051261	3752		Gastos de hospedaje en el extranjero	44,942.37	0.00	0.00	0.00	44,942.37	0.00
5100	203G000001	0308020101051261	3792		Otros servicios de traslado y hospedaje	4,370.00	0.00	200.00	0.00	4,570.00	0.00
5100	203G000001	0308020101051261	3831		Congresos y convenciones	30,900.00	0.00	0.00	0.00	30,900.00	0.00
5100	203G000001	0308020101051261	3822		Otros impuestos y derechos	2,529.00	0.00	0.00	0.00	2,529.00	0.00
5100	203G000001	0308020101051261	3822		Impuesto sobre erogaciones por remuneraciones al trabajo personal	144,200.00	0.00	0.00	0.00	144,200.00	0.00
5100	203G000001	0308020101051261	3891		Quotas y suscripciones	6,676.89	0.00	0.00	0.00	6,676.89	0.00
5100	203G000001	0308020101051261	3892		Gastos de servicios menores	75.00	0.00	90.00	0.00	165.00	0.00
5100	203G000001	0308040101011261	1131		Consejo Mexiquense de Ciencia y Tecnología	1,791,396.92	0.00	212,178.52	0.00	2,003,575.44	0.00
5100	203G000001	0308040101011261	1222		Asistencia técnica a la innovación	552,988.85	0.00	69,977.90	0.00	622,966.75	0.00
5100	203G000001	0308040101011261	1321		Sueldos y salarios compactados al personal eventual	143,803.20	0.00	30,228.00	0.00	174,031.20	0.00
5100	203G000001	0308040101011261	1321		Prima vacacional	26,899.75	0.00	0.00	0.00	26,899.75	0.00
5100	203G000001	0308040101011261	1322		Aguinaldo	46,038.10	0.00	0.00	0.00	46,038.10	0.00



COMECYT

BALANZA DE COMPROBACIÓN DETALLADA

AL 30 DE SEPTIEMBRE DE 2017

CITA	SUBCUENTA	SSUBCITA	SSSCITA	SSSSCITA	NOMBRE DE LA CUENTA	SALDO INICIAL		MOVIMIENTOS DEL MES		SALDO FINAL	
						DEBE	HABER	DEBE	HABER	DEBE	HABER
5100	203G000001	0308040101011281	1323		Aguinaldo de eventuales	16,903.46	0.00	0.00	0.00	16,903.46	0.00
5100	203G000001	0308040101011281	1324		Vacaciones no disfrutadas por finiquito	737.39	0.00	0.00	0.00	737.39	0.00
5100	203G000001	0308040101011281	1345		Gratificación	42,997.26	0.00	5,556.00	0.00	48,493.25	0.00
5100	203G000001	0308040101011281	1346		Gratificación por conuento	23,019.04	0.00	0.00	0.00	23,019.04	0.00
5100	203G000001	0308040101011281	1412		Cuotas de servicio de convenio	47,267.98	0.00	5,613.96	0.00	52,881.84	0.00
5100	203G000001	0308040101011281	1413		Cuotas de servicio de salud	35,072.71	0.00	4,155.55	0.00	39,238.26	0.00
5100	203G000001	0308040101011281	1414		Cuotas al sistema solidario de reparto	8,626.09	0.00	1,038.58	0.00	9,664.67	0.00
5100	203G000001	0308040101011281	1415		Cuotas del sistema de capitalización individual	4,056.09	0.00	491.22	0.00	4,547.31	0.00
5100	203G000001	0308040101011281	1416		Aportaciones para financiar los gastos generales de administración del ISSSE	5,844.66	0.00	707.35	0.00	6,552.21	0.00
5100	203G000001	0308040101011281	1511		Riesgo de trabajo	604.16	0.00	302.08	0.00	906.24	0.00
5100	203G000001	0308040101011281	1512		Cuotas para fondo de retiro	59,743.45	0.00	7,553.36	0.00	67,296.81	0.00
5100	203G000001	0308040101011281	2111		Seguro de separación individualizado	21,006.00	0.00	10,503.00	0.00	31,509.00	0.00
5100	203G000001	0308040101011281	2141		Materiales y utilies de oficina	38,034.00	0.00	0.00	0.00	38,034.00	0.00
5100	203G000001	0308040101011281	2161		Materiales y utilies para el procesamiento en equipos y bienes informaticos	4,436.00	0.00	2,218.00	0.00	6,654.00	0.00
5100	203G000001	0308040101011281	2211		Material y enseres de limpieza	22,916.00	0.00	0.00	0.00	22,916.00	0.00
5100	203G000001	0308040101011281	2811		Productos alimenticios para personas	36,525.00	0.00	0.00	0.00	36,525.00	0.00
5100	203G000001	0308040101011281	3111		Combustibles, lubricantes y aditivos	16,036.00	0.00	0.00	0.00	16,036.00	0.00
5100	203G000001	0308040101011281	3141		Servicio de energía eléctrica	32,445.00	0.00	4,535.00	0.00	37,080.00	0.00
5100	203G000001	0308040101011281	3171		Servicio de telefonía convencional	24,720.00	0.00	0.00	0.00	24,720.00	0.00
5100	203G000001	0308040101011281	3221		Servicios de acceso a Internet	140,080.00	0.00	17,510.00	0.00	157,590.00	0.00
5100	203G000001	0308040101011281	3271		Arrendamiento de edificios y locales	9,203.00	0.00	0.00	0.00	9,203.00	0.00
5100	203G000001	0308040101011281	3381		Arrendamiento de activos intangibles	3,090.00	0.00	0.00	0.00	3,090.00	0.00
5100	203G000001	0308040101011281	3383		Servicios de apoyo administrativo y fotocopiado	41,180.00	0.00	0.00	0.00	41,180.00	0.00
5100	203G000001	0308040101011281	3381		Servicios de impresiones de documentos oficiales	84,040.50	0.00	9,980.51	0.00	93,921.01	0.00
5100	203G000001	0308040101011281	3531		Servicios de vigilancia	13,920.00	0.00	0.00	0.00	13,920.00	0.00
5100	203G000001	0308040101011281	3551		Reparación, instalación y mantenimiento de bienes informaticos, microfilmac	419.24	0.00	9,251.00	0.00	9,670.24	0.00
5100	203G000001	0308040101011281	3581		Reparación y mantenimiento de vehículos terrestres, aereos y lacustres	32,671.97	0.00	3,344.00	0.00	36,215.97	0.00
5100	203G000001	0308040101011281	3591		Servicios de lavandería, limpieza e higiene	13,720.00	0.00	1,508.00	0.00	15,228.00	0.00
5100	203G000001	0308040101011281	3721		Servicios de fumigación	1,169.03	0.00	0.00	0.00	1,169.03	0.00
5100	203G000001	0308040101011281	3751		Gastos de traslado por vía terrestre	7,304.40	0.00	1,625.01	0.00	8,929.41	0.00
5100	203G000001	0308040101011281	3752		Vaticos nacionales	4,600.01	0.00	4,418.00	0.00	9,018.01	0.00
5100	203G000001	0308040101011281	3791		Gastos de hospedaje en territorio nacional	7,681.00	0.00	152.00	0.00	7,833.00	0.00
5100	203G000001	0308040101011281	3831		Otros servicios de traslado y hospedaje	41,200.00	0.00	20,600.00	0.00	61,800.00	0.00
5100	203G000001	0308040101011281	3832		Congresos y convenciones	1,056.49	0.00	0.00	0.00	1,056.49	0.00
5100	203G000001	0308040101011281	3832		Otros impuestos y derechos	1,056.49	0.00	0.00	0.00	1,056.49	0.00




COMECYT

BALANZA DE COMPROBACIÓN DETALLADA

AL 30 DE SEPTIEMBRE DE 2017

CITA	SUBCUENTA	SSUBCITA	SSSCITA	SSSSCITA	NOMBRE DE LA CUENTA	SALDO INICIAL		MOVIMIENTOS DEL MES		SALDO FINAL	
						DEBE	HABER	DEBE	HABER	DEBE	HABER
5100	203G000001	0308040101021261	3882		Impuesto sobre erogaciones por remuneraciones al trabajo personal.	144,200.00	0.00	0.00	0.00	144,200.00	0.00
5100	203G000001	0308040101011261	3881		Cuotas y suscripciones	34,200.00	0.00	0.00	0.00	34,200.00	0.00
5100	203G000001	0308040101011261	3882		Gastos de servicios menores	801.00	0.00	900.00	0.00	1,701.00	0.00
5100	203G000001	0308040101021261			Consejo Mexiquense de Ciencia y Tecnología Financiamiento, divulgación y difusión de la ciencia y la tecnología	10,552,860.05	0.00	1,356,502.18	0.00	11,909,362.23	0.00
5100	203G000001	0308040101021261	1131		Sueldo base	975,904.55	0.00	122,105.60	0.00	1,098,010.15	0.00
5100	203G000001	0308040101021261	1222		Sueldos y salarios compensados al personal eventual.	325,039.35	0.00	37,985.80	0.00	363,025.15	0.00
5100	203G000001	0308040101021261	1321		Prima vacacional	50,207.88	0.00	0.00	0.00	50,207.88	0.00
5100	203G000001	0308040101021261	1322		Aguinaldo	80,085.22	0.00	0.00	0.00	80,085.22	0.00
5100	203G000001	0308040101021261	1323		Aguinaldo de eventuales	26,123.53	0.00	0.00	0.00	26,123.53	0.00
5100	203G000001	0308040101021261	1344		Compensación por retribución	16,754.20	0.00	2,136.90	0.00	18,891.10	0.00
5100	203G000001	0308040101021261	1345		Gratificación	69,479.15	0.00	8,718.30	0.00	78,197.45	0.00
5100	203G000001	0308040101021261	1346		Gratificación por convenio	44,047.58	0.00	0.00	0.00	44,047.58	0.00
5100	203G000001	0308040101021261	1347		Gratificación por productividad	1,087.50	0.00	1,087.50	0.00	2,175.00	0.00
5100	203G000001	0308040101021261	1412		Cuotas de servicio de salud	154,540.23	0.00	20,553.77	0.00	175,094.00	0.00
5100	203G000001	0308040101021261	1413		Cuotas al sistema solidario de reparto	114,668.41	0.00	15,250.83	0.00	129,919.24	0.00
5100	203G000001	0308040101021261	1414		Cuotas del sistema de capitalización individual	28,179.14	0.00	3,679.83	0.00	31,858.97	0.00
5100	203G000001	0308040101021261	1415		Aportaciones para financiar los gastos generales de administración del ISSE	13,708.79	0.00	1,788.42	0.00	15,507.21	0.00
5100	203G000001	0308040101021261	1418		Riesgo de trabajo	19,747.55	0.00	2,589.71	0.00	22,337.26	0.00
5100	203G000001	0308040101021261	1511		Cuotas para fondo de retiro	3,519.92	0.00	825.45	0.00	4,345.38	0.00
5100	203G000001	0308040101021261	1512		Seguro de separación individualizado	93,231.52	0.00	11,653.94	0.00	104,885.46	0.00
5100	203G000001	0308040101021261	1595		Despensa	6,809.25	0.00	836.00	0.00	7,645.25	0.00
5100	203G000001	0308040101021261	1712		Estraturnos por puntualidad y asistencia	4,705.45	0.00	365.84	0.00	5,072.29	0.00
5100	203G000001	0308040101021261	2111		Materiales y útiles de oficina	17,008.00	0.00	10,504.00	0.00	27,512.00	0.00
5100	203G000001	0308040101021261	2141		Materiales y útiles para el procesamiento en equipos y bienes informáticos	38,246.00	0.00	0.00	0.00	38,246.00	0.00
5100	203G000001	0308040101021261	2161		Material y enseres de limpieza	4,188.00	0.00	2,094.00	0.00	6,282.00	0.00
5100	203G000001	0308040101021261	2211		Productos alimenticios para personas	7,068.48	0.00	0.00	0.00	7,068.48	0.00
5100	203G000001	0308040101021261	2611		Combustibles, lubricantes y aditivos	20,831.00	0.00	0.00	0.00	20,831.00	0.00
5100	203G000001	0308040101021261	3111		Servicio de energía eléctrica	17,660.00	0.00	0.00	0.00	17,660.00	0.00
5100	203G000001	0308040101021261	3141		Servicio de telefonía convencional	30,269.00	0.00	4,635.00	0.00	34,904.00	0.00
5100	203G000001	0308040101021261	3171		Servicios de acceso a internet	28,840.00	0.00	0.00	0.00	28,840.00	0.00
5100	203G000001	0308040101021261	3221		Arrendamiento de edificios y locales	140,080.00	0.00	0.00	0.00	140,080.00	0.00
5100	203G000001	0308040101021261	3311		Asesorías asociadas a convenios o acuerdos	383,779.92	0.00	557,994.80	0.00	941,774.72	0.00
5100	203G000001	0308040101021261	3381		Servicios de apoyo administrativo y fotocopiado	6,635.30	0.00	0.00	0.00	6,635.30	0.00
5100	203G000001	0308040101021261	3383		Servicios de impresiones de documentos oficiales	789,992.00	0.00	303,920.00	0.00	1,093,912.00	0.00




COMECYT

BALANZA DE COMPROBACIÓN DETALLADA

AL 30 DE SEPTIEMBRE DE 2017

CTA	SUBCUENTA	SSUBCTA	SSSCTA	SSSSCTA	NOMBRE DE LA CUENTA	SALDO INICIAL		MOVIMIENTOS DEL MES		SALDO FINAL	
						DEBE	HABER	DEBE	HABER	DEBE	HABER
5100	203G000001	0308040101021281	3381		Servicios de vigilancia	84,040.66	0.00	9,880.51	0.00	93,921.07	0.00
5100	203G000001	0308040101021281	3471		Fleets y manobras	0.00	0.00	44,200.00	0.00	44,200.00	0.00
5100	203G000001	0308040101021281	3551		Reparación y mantenimiento de vehículos terrestres, aéreos y lacustres	2,089.39	0.00	10,672.00	0.00	12,761.39	0.00
5100	203G000001	0308040101021281	3581		Servicios de lavandería, limpieza e higiene	29,786.93	0.00	3,343.97	0.00	33,130.90	0.00
5100	203G000001	0308040101021281	3591		Servicios de fumigación	13,572.00	0.00	1,508.00	0.00	15,080.00	0.00
5100	203G000001	0308040101021281	3611		Gastos de publicidad y propaganda	840,580.00	0.00	0.00	0.00	840,580.00	0.00
5100	203G000001	0308040101021281	3641		Servicios de fotografía	116,000.00	0.00	0.00	0.00	116,000.00	0.00
5100	203G000001	0308040101021281	3651		Servicios de cine y grabación	208,800.00	0.00	0.00	0.00	208,800.00	0.00
5100	203G000001	0308040101021281	3781		Servicios integrales de traslado y vitales	0.00	0.00	160,000.00	0.00	160,000.00	0.00
5100	203G000001	0308040101021281	3791		Otros servicios de traslado y hospedaje	10,012.00	0.00	152.00	0.00	10,164.00	0.00
5100	203G000001	0308040101021281	3831		Congresos y convenciones	810,549.13	0.00	0.00	0.00	810,549.13	0.00
5100	203G000001	0308040101021281	3841		Exposiciones y ferias	4,760,501.00	0.00	0.00	0.00	4,760,501.00	0.00
5100	203G000001	0308040101021281	3922		Otros impuestos y derechos	9,649.50	0.00	0.00	0.00	9,649.50	0.00
5100	203G000001	0308040101021281	3982		Impuesto sobre erogaciones por remuneraciones al trabajo personal	144,200.00	0.00	0.00	0.00	144,200.00	0.00
5100	203G000001	0308040101021281	3981		Cuotas y suscripciones	10,000.00	0.00	0.00	0.00	10,000.00	0.00
5100	203G000001	0308040101021281	3992		Gastos de servicios menores	841.62	0.00	500.00	0.00	1,341.62	0.00
5200					Transferencias, Asignaciones, Subsidios y Otras Ayudas						
5200	203G000001				Consejo Mexiquense de Ciencia y Tecnología	83,012,262.66	0.00	15,684,914.10	0.00	98,697,176.76	0.00
5200	203G000001				Consejo Mexiquense de Ciencia y Tecnología Fomento a la investigación científica y formación de recursos humanos	35,191,665.48	0.00	4,750,445.78	0.00	39,942,111.26	0.00
5200	203G000001				Subsidios para capacitación y becas	31,580,699.50	0.00	4,275,795.78	0.00	35,856,495.28	0.00
5200	203G000001				Gastos por servicios de traslado de personas	3,389,713.28	0.00	474,650.00	0.00	3,864,363.28	0.00
5200	203G000001				Instituciones educativas	221,252.70	0.00	0.00	0.00	221,252.70	0.00
5200	203G000001				Consejo Mexiquense de Ciencia y Tecnología Desarrollo tecnológico y vinculación	9,471,879.20	0.00	0.00	0.00	9,471,879.20	0.00
5200	203G000001				Subsidios a la producción	9,471,879.20	0.00	0.00	0.00	9,471,879.20	0.00
5200	203G000001				Consejo Mexiquense de Ciencia y Tecnología Asistencia técnica a la innovación	5,746,154.38	0.00	9,934,468.32	0.00	15,680,622.70	0.00
5200	203G000001				Subsidios a la producción	5,680,147.80	0.00	9,343,778.00	0.00	15,023,925.80	0.00
5200	203G000001				Subsidios para capacitación y becas	66,006.58	0.00	41,290.32	0.00	107,296.90	0.00
5200	203G000001				Premios, recompensas y pensiones recreativas estudiantil	0.00	0.00	550,000.00	0.00	550,000.00	0.00
5200	203G000001				Consejo Mexiquense de Ciencia y Tecnología Financiamiento, divulgación y difusión de la ciencia y la tecnología	32,602,563.60	0.00	1,000,000.00	0.00	33,602,563.60	0.00
5200	203G000001				Subsidios a fideicomisos privados y estatales	20,600,000.00	0.00	0.00	0.00	20,600,000.00	0.00
5200	203G000001				Subsidios y apoyos	2,000,000.00	0.00	1,000,000.00	0.00	3,000,000.00	0.00
5200	203G000001				Subsidios para capacitación y becas	10,000,000.00	0.00	0.00	0.00	10,000,000.00	0.00



COMECYT

BALANZA DE COMPROBACIÓN DETALLADA

AL 30 DE SEPTIEMBRE DE 2017

CTA	SUBCUENTA	SSUBCTA	SSSCTA	SSSSCTA	NOMBRE DE LA CUENTA	SALDO INICIAL		MOVIMIENTOS DEL MES		SALDO FINAL	
						DEBE	HABER	DEBE	HABER	DEBE	HABER
5200	203G000001	0308040101021281	4432		Premios, recompensas y pensión por vejez estudiantil	2,563.60	0.00	0.00	0.00	2,563.60	0.00
5500					Otros Gastos y Pérdidas Extraordinarias	42,577,224.78	0.00	239,611.82	0.00	42,816,836.60	0.00
5500	0000000001				Depreciación	812,992.76	0.00	96,317.55	0.00	912,310.31	0.00
5500	0000000002				Otros	41,764,232.02	0.00	140,294.27	0.00	41,904,526.29	0.00
5600					Obra Pública	187,629,406.00	0.00	0.00	0.00	187,629,406.00	0.00
5600	203G000001				Consejo Mexiquense de Ciencia y Tecnología	187,629,406.00	0.00	0.00	0.00	187,629,406.00	0.00
5600	203G000001	0308040101021281			Financiamiento, divulgación y difusión de la ciencia y la tecnología	187,629,406.00	0.00	0.00	0.00	187,629,406.00	0.00
5600	203G000001	0308040101021281	6122		Obra estatal o municipal	187,629,406.00	0.00	0.00	0.00	187,629,406.00	0.00
7705					Almacén	591,932.60	0.00	0.00	0.00	591,932.60	0.00
7705	0000000001				Almacén	591,932.60	0.00	0.00	0.00	591,932.60	0.00
7706					Artículos Disponibles por el Almacén	0.00	396,183.41	38,834.09	0.00	0.00	357,349.32
7706	0000000001				Artículos disponibles por el almacén	0.00	396,183.41	38,834.09	0.00	0.00	357,349.32
7707					Artículos Distribuidos por el Almacén	0.00	195,749.19	0.00	0.00	0.00	357,349.32
7707	0000000001				Artículos Distribuidos por el Almacén	0.00	195,749.19	0.00	0.00	0.00	357,349.32
8110	0000004223				LEY DE INGRESOS ESTIMADA	516,978,918.15	0.00	0.00	0.00	516,978,918.15	0.00
8110	0000004223	0000000000000001			Transferencias y Subvenciones	423,314,614.00	0.00	0.00	0.00	423,314,614.00	0.00
8110	0000004223	0000000000000001			Transferencias, Asignaciones, Subsidios y Otras Ayudas	423,314,614.00	0.00	0.00	0.00	423,314,614.00	0.00
8110	0000004223	0000000000000001	0001		Subsidio	423,314,614.00	0.00	0.00	0.00	423,314,614.00	0.00
8110	0000004223	0000000000000001	0001	0001	Subsidio Estatal (Gasto Corriente)	235,685,208.00	0.00	0.00	0.00	235,685,208.00	0.00
8110	0000004223	0000000000000001	0001	0002	Programa de Acciones para el Desarrollo	187,629,406.00	0.00	0.00	0.00	187,629,406.00	0.00
8110	0000004399				Otros Ingresos y Beneficios Varios	93,664,304.15	0.00	0.00	0.00	93,664,304.15	0.00
8110	0000004399	0000000000000001			Otros Ingresos	93,664,304.15	0.00	0.00	0.00	93,664,304.15	0.00
8110	0000004399	0000000000000001	0001		Otros Ingresos	93,664,304.15	0.00	0.00	0.00	93,664,304.15	0.00
8110	0000004399	0000000000000001	0001	0013	Otros Recursos	24,267,890.00	0.00	0.00	0.00	24,267,890.00	0.00
8110	0000004399	0000000000000001	0001	0025	Apoyo económico program estimulos de inv y desarrollo tecn (COMECYT-REDNACECYT)	190,625.00	0.00	0.00	0.00	190,625.00	0.00
8110	0000004399	0000000000000001	0001	0033	Ampliación para pasivos pendientes de ejercicios anteriores 2016	69,205,789.15	0.00	0.00	0.00	69,205,789.15	0.00
8120					LEY DE INGRESOS POR ELECTUAR	0.00	214,892,638.40	34,387,336.13	0.00	0.00	180,319,821.25
8120	0000004223				Subsidios y Subvenciones	0.00	124,421,002.00	34,120,711.00	0.00	0.00	90,300,291.00
8120	0000004223	0000000000000001			Transferencias, Asignaciones, Subsidios y Otras Ayudas	0.00	124,421,002.00	34,120,711.00	0.00	0.00	90,300,291.00
8120	0000004223	0000000000000001	0001		Subsidio	0.00	124,421,002.00	34,120,711.00	0.00	0.00	90,300,291.00
8120	0000004223	0000000000000001	0001	0001	Subsidio Estatal (Gasto Corriente)	0.00	124,421,002.00	34,120,711.00	0.00	0.00	90,300,291.00
8120	0000004311				Utilidades y rendimientos de otras inversiones en créditos y valores	0.00	-1,130,213.47	149,133.60	0.00	0.00	-1,254,828.09
8120	0000004311	0000000000000001			Otras inversiones	0.00	-1,130,213.47	149,133.60	0.00	0.00	-1,254,828.09
8120	0000004311	0000000000000001	0001		Ingresos Financieros	0.00	-1,130,213.47	149,133.60	0.00	0.00	-1,254,828.09



COMECYT

BALANZA DE COMPROBACIÓN DETALLADA

AL 30 DE SEPTIEMBRE DE 2017

CITA	SUBCUENTA	SSUBCITA	SSSCITA	SSSSCITA	NOMBRE DE LA CUENTA	SALDO INICIAL		MOVIMIENTOS DEL MES		SALDO FINAL	
						DEBE	HABER	DEBE	HABER	DEBE	HABER
8120	0000004311	00000000000000000001	0001	0001	Ingresos Financieros	0.00	-1,130,213.47	149,133.60	24,518.98	0.00	-1,254,828.09
8120	0000004399				Otros Ingresos y Beneficios Varios	0.00	91,391,849.87	117,491.53	0.00	0.00	91,274,358.34
8120	0000004399	00000000000000000001			Otros Ingresos	0.00	91,391,849.87	117,491.53	0.00	0.00	91,274,358.34
8120	0000004399	00000000000000000001	0001	0002	Otros Ingresos	0.00	91,391,849.87	117,491.53	0.00	0.00	91,274,358.34
8120	0000004399	00000000000000000001	0001	0003	Ventas de bases	0.00	-2,051,892.66	116,350.12	0.00	0.00	-2,168,232.78
8120	0000004399	00000000000000000001	0001	0011	Sancciones económicas	0.00	-9,096.62	1,141.41	0.00	0.00	-10,238.03
8120	0000004399	00000000000000000001	0001	0013	Otros Recursos	0.00	24,267,890.00	0.00	0.00	0.00	24,267,890.00
8120	0000004399	00000000000000000001	0001	0033	Ampliación para pasivos pendientes de ejercicios anteriores 2016	0.00	69,205,789.15	0.00	0.00	0.00	69,205,789.15
8140					LEY DE INGRESOS DEVENGADA	0.00	206,689,829.00	21,111,360.00	34,120,711.00	0.00	219,699,180.00
8140	0000004223	00000000000000000001			Subsidios y Subvenciones	0.00	206,689,829.00	21,111,360.00	34,120,711.00	0.00	219,699,180.00
8140	0000004223	00000000000000000001	0001		Transferencias, asignaciones subsidios y otras ayudas	0.00	206,689,829.00	21,111,360.00	34,120,711.00	0.00	219,699,180.00
8140	0000004223	00000000000000000001	0001	0001	Subsidio	0.00	206,689,829.00	21,111,360.00	34,120,711.00	0.00	219,699,180.00
8140	0000004223	00000000000000000001	0001	0001	Subsidio Estatal (Gasto Corriente)	0.00	19,060,423.00	21,111,360.00	34,120,711.00	0.00	32,069,774.00
8140	0000004223	00000000000000000001	0001	0002	Programa de Acciones para el Desarrollo	0.00	187,629,406.00	0.00	0.00	0.00	187,629,406.00
8150					LEY DE INGRESOS RECAUDADA	0.00	95,606,450.75	24,518.98	21,377,985.13	0.00	116,959,916.90
8150	0000004223	00000000000000000001			Subsidios y Subvenciones	0.00	92,203,783.00	0.00	21,111,360.00	0.00	113,315,143.00
8150	0000004223	00000000000000000001			Transferencias, Asignaciones, Subsidios y Otras Ayudas	0.00	92,203,783.00	0.00	21,111,360.00	0.00	113,315,143.00
8150	0000004223	00000000000000000001	0001		Subsidio	0.00	92,203,783.00	0.00	21,111,360.00	0.00	113,315,143.00
8150	0000004223	00000000000000000001	0001	0001	Subsidio Estatal (Gasto Corriente)	0.00	92,203,783.00	0.00	21,111,360.00	0.00	113,315,143.00
8150	0000004223	00000000000000000001	0001	0001	Utilidades y rendimientos de otras inversiones en créditos y valores	0.00	1,130,213.47	24,518.98	149,133.60	0.00	1,254,828.09
8150	0000004311	00000000000000000001			Otros Ingresos	0.00	1,130,213.47	24,518.98	149,133.60	0.00	1,254,828.09
8150	0000004311	00000000000000000001	0001		Ingresos Financieros	0.00	1,130,213.47	24,518.98	149,133.60	0.00	1,254,828.09
8150	0000004311	00000000000000000001	0001	0001	Ingresos Financieros	0.00	1,130,213.47	24,518.98	149,133.60	0.00	1,254,828.09
8150	0000004399	00000000000000000001			Otros Ingresos y Beneficios Varios	0.00	2,272,454.28	0.00	117,491.53	0.00	2,389,945.81
8150	0000004399	00000000000000000001	0001		Otros Ingresos	0.00	2,272,454.28	0.00	117,491.53	0.00	2,389,945.81
8150	0000004399	00000000000000000001	0001	0002	Otros Ingresos	0.00	2,272,454.28	0.00	117,491.53	0.00	2,389,945.81
8150	0000004399	00000000000000000001	0001	0003	Otros Ingresos	0.00	2,051,892.66	0.00	116,350.12	0.00	2,168,232.78
8150	0000004399	00000000000000000001	0001	0011	Ventas de Bases	0.00	9,096.62	0.00	1,141.41	0.00	10,238.03
8150	0000004399	00000000000000000001	0001	0025	Apoyo económico program estimulos de Inv y desarrollo tecn (REDNACEYT-COMECYT)	0.00	190,625.00	0.00	0.00	0.00	190,625.00
8211					Presupuesto de Egresos Aprobado de Gastos de Funcionamiento	0.00	59,066,170.00	391,153.17	391,153.17	0.00	59,066,170.00
8211	203G000001				Consejo Mexiquense de Ciencia y Tecnología	0.00	59,066,170.00	391,153.17	391,153.17	0.00	59,066,170.00




COMECTY

BALANZA DE COMPROBACIÓN DETALLADA

AL 30 DE SEPTIEMBRE DE 2017

CTA	SUBCUENTA	SSUBCTA	SSSCIA	SSSSCIA	NOMBRE DE LA CUENTA	SALDO INICIAL		MOVIMIENTOS DEL MES		SALDO FINAL	
						DEBE	HABER	DEBE	HABER	DEBE	HABER
8211	203G000001	0103040101011281			Consejo Mexiquense de Ciencia y Tecnología Fiscalización, control y evaluación interna de la gestión pública	0.00	1,050,996.00	1,146.62	1,146.62	0.00	1,050,996.00
8211	203G000001	0103040101011281	1131		Sueldo base	0.00	482,683.81	0.42	0.00	0.00	482,683.39
8211	203G000001	0103040101011281	1311		Prima por año de servicio	0.00	2,354.00	0.00	0.00	0.00	2,354.00
8211	203G000001	0103040101011281	1321		Prima vacacional	0.00	36,304.90	0.00	0.00	0.00	36,304.90
8211	203G000001	0103040101011281	1332		Aguinaldo	0.00	82,133.68	0.00	0.00	0.00	82,133.68
8211	203G000001	0103040101011281	1324		Vacaciones no disfrutadas por finiquito	0.00	3,970.87	0.00	0.00	0.00	3,970.87
8211	203G000001	0103040101011281	1344		Compensación por retabulación	0.00	20,080.80	0.00	146.20	0.00	20,227.00
8211	203G000001	0103040101011281	1345		Gratificación	0.00	149,545.93	0.00	0.00	0.00	149,545.93
8211	203G000001	0103040101011281	1346		Gratificación por convenio	0.00	30,025.00	0.00	0.00	0.00	30,025.00
8211	203G000001	0103040101011281	1347		Gratificación por productividad	0.00	2,192.00	0.00	0.00	0.00	2,192.00
8211	203G000001	0103040101011281	1412		Cuotas de servicio de salud	0.00	93,219.67	146.20	0.00	0.00	93,073.47
8211	203G000001	0103040101011281	1413		Cuotas al sistema solidario de reparto	0.00	47,393.80	0.00	500.00	0.00	47,893.80
8211	203G000001	0103040101011281	1414		Cuotas del sistema de capitalización individual	0.00	11,748.00	0.00	200.00	0.00	11,948.00
8211	203G000001	0103040101011281	1415		Aportaciones para financiar los gastos generales de administración del ISSE	0.00	6,801.14	0.00	100.00	0.00	6,701.14
8211	203G000001	0103040101011281	1416		Riesgo de trabajo	0.00	7,992.00	0.00	200.00	0.00	8,192.00
8211	203G000001	0103040101011281	1511		Cuotas para fondo de retiro	0.00	3,016.00	0.00	0.42	0.00	3,016.42
8211	203G000001	0103040101011281	1512		Seguro de separación individualizado	0.00	44,940.00	0.00	0.00	0.00	44,940.00
8211	203G000001	0103040101011281	1546		Otros gastos derivados de convenio	0.00	4,280.00	0.00	0.00	0.00	4,280.00
8211	203G000001	0103040101011281	1595		Despensa	0.00	9,564.40	0.00	0.00	0.00	9,564.40
8211	203G000001	0103040101011281	1712		Estimulos por puntualidad y asistencia	0.00	12,950.00	0.00	0.00	0.00	12,950.00
8211	203G000001	0103040101011281			Consejo Mexiquense de Ciencia y Tecnología Fomento a la investigación científica y formación de recursos humanos	0.00	12,713,414.00	3,415.28	3,415.28	0.00	12,713,414.00
8211	203G000001	0308010101011281	1131		Sueldo base	0.00	2,097,593.09	1,500.00	0.00	0.00	2,096,093.09
8211	203G000001	0308010101011281	1222		Sueldos y salarios compactados al personal eventual	0.00	576,305.28	0.00	0.00	0.00	576,305.28
8211	203G000001	0308010101011281	1311		Prima por año de servicio	0.00	7,790.00	0.00	0.00	0.00	7,790.00
8211	203G000001	0308010101011281	1321		Prima vacacional	0.00	163,302.90	0.00	0.00	0.00	163,302.90
8211	203G000001	0308010101011281	1322		Aguinaldo	0.00	355,002.04	0.00	0.00	0.00	355,002.04
8211	203G000001	0308010101011281	1323		Aguinaldo de eventuales	0.00	62,413.12	0.00	0.00	0.00	62,413.12
8211	203G000001	0308010101011281	1324		Vacaciones no disfrutadas por finiquito	0.00	2,204.93	0.00	0.00	0.00	2,204.93
8211	203G000001	0308010101011281	1344		Compensación por retabulación	0.00	43,869.30	0.00	0.00	0.00	43,869.30
8211	203G000001	0308010101011281	1345		Gratificación	0.00	238,267.40	0.00	0.00	0.00	238,267.40
8211	203G000001	0308010101011281	1346		Gratificación por convenio	0.00	161,043.00	0.00	0.00	0.00	161,043.00
8211	203G000001	0308010101011281	1347		Gratificación por productividad	0.00	4,815.00	0.00	0.00	0.00	4,815.00
8211	203G000001	0308010101011281	1412		Cuotas de servicio de salud	0.00	279,141.58	0.00	1,500.00	0.00	280,641.58
8211	203G000001	0308010101011281	1413		Cuotas al sistema solidario de reparto	0.00	243,280.00	0.00	0.00	0.00	243,280.00





COMECYT

BALANZA DE COMPROBACIÓN DETALLADA

AL 30 DE SEPTIEMBRE DE 2017

CTA	SUBCUENTA	SSUBCTA	SSSCTA	SSSSCTA	NOMBRE DE LA CUENTA	SALDO INICIAL		MOVIMIENTOS DEL MES		SALDO FINAL	
						DEBE	HABER	DEBE	HABER	DEBE	HABER
8211	203G000001	03080101011281	1414		Cuentas del sistema de capitalización individual	0.00	141,523.00	0.00	0.00	0.00	141,523.00
8211	203G000001	03080101011281	1415		Aportaciones para financiar los gastos generales de administración del ISSE	0.00	40,680.00	0.00	0.00	0.00	40,680.00
8211	203G000001	03080101011281	1416		Riesgo de trabajo	0.00	53,477.88	0.00	0.00	0.00	53,477.88
8211	203G000001	03080101011281	1441		Seguros y fianzas	0.00	35,860.00	0.00	0.00	0.00	35,860.00
8211	203G000001	03080101011281	1511		Cuotas para fondo de retiro	0.00	7,521.00	0.00	0.00	0.00	7,521.00
8211	203G000001	03080101011281	1512		Seguro de separación individualizado	0.00	195,168.00	0.00	0.00	0.00	195,168.00
8211	203G000001	03080101011281	1546		Otros gastos derivados de convenio	0.00	2,359.00	0.00	0.00	0.00	2,359.00
8211	203G000001	03080101011281	1595		Despensa	0.00	18,430.75	0.00	0.00	0.00	18,430.75
8211	203G000001	03080101011281	1712		Estimulos por puntualidad y asistencia	0.00	40,198.73	0.00	0.00	0.00	40,198.73
8211	203G000001	03080101011281	2111		Materiales y utilidades de oficina	0.00	32,847.00	0.00	0.00	0.00	32,847.00
8211	203G000001	03080101011281	2141		Materiales y utilidades para el procesamiento en equipos y bienes informáticos	0.00	46,350.00	0.00	0.00	0.00	46,350.00
8211	203G000001	03080101011281	2161		Materiales y enseres de limpieza	0.00	2,865.00	0.00	0.00	0.00	2,865.00
8211	203G000001	03080101011281	2211		Productos alimenticios para personas	0.00	11,457.00	0.00	0.00	0.00	11,457.00
8211	203G000001	03080101011281	2611		Combustibles, lubricantes y aditivos	0.00	23,467.00	0.00	0.00	0.00	23,467.00
8211	203G000001	03080101011281	3111		Servicio de energía eléctrica	0.00	55,620.00	0.00	0.00	0.00	55,620.00
8211	203G000001	03080101011281	3141		Servicio de telefonía convencional	0.00	55,620.00	0.00	0.00	0.00	55,620.00
8211	203G000001	03080101011281	3171		Servicios de acceso a Internet	0.00	45,320.00	0.00	0.00	0.00	45,320.00
8211	203G000001	03080101011281	3221		Arrendamiento de edificios y locales	0.00	210,120.00	0.00	0.00	0.00	210,120.00
8211	203G000001	03080101011281	3271		Arrendamiento de activos triangulares	0.00	6,965.00	0.00	0.00	0.00	6,965.00
8211	203G000001	03080101011281	3361		Servicios de apoyo administrativo y fotocopiado oficiales	0.00	1,432,000.00	0.00	0.00	0.00	1,432,000.00
8211	203G000001	03080101011281	3381		Servicios de vigilancia	0.00	148,320.00	0.00	0.00	0.00	148,320.00
8211	203G000001	03080101011281	3451		Seguros y fianzas	0.00	77,250.00	0.00	0.00	0.00	77,250.00
8211	203G000001	03080101011281	3511		Reparación, instalación y mantenimiento de bienes informáticos, microinformaticos	0.00	13,304.79	0.00	0.00	0.00	13,304.79
8211	203G000001	03080101011281	3551		Reparación y mantenimiento de vehículos terrestres, aereos y lacustres	0.00	26,835.20	0.00	0.00	0.00	26,835.20
8211	203G000001	03080101011281	3581		Servicios de lavandería, limpieza e higiene	0.00	55,620.00	0.00	0.00	0.00	55,620.00
8211	203G000001	03080101011281	3591		Servicios de fumigación	0.00	24,168.00	0.00	0.00	0.00	24,168.00
8211	203G000001	03080101011281	3711		Transportación aérea	0.00	86,994.00	0.00	0.00	0.00	86,994.00
8211	203G000001	03080101011281	3721		Gastos de traslado por vía terrestre	0.00	11,568.00	0.00	0.00	0.00	11,568.00
8211	203G000001	03080101011281	3751		Viajeros nacionales	0.00	91,350.00	0.00	0.00	0.00	91,350.00
8211	203G000001	03080101011281	3752		Gastos de hospedaje en territorio nacional	0.00	60,000.00	0.00	0.00	0.00	60,000.00
8211	203G000001	03080101011281	3761		Viajeros en el extranjero	0.00	187,273.00	0.00	0.00	0.00	187,273.00
8211	203G000001	03080101011281	3782		Gastos de hospedaje en el extranjero	0.00	65,000.00	0.00	0.00	0.00	65,000.00
8211	203G000001	03080101011281	3781		Otros servicios de traslado y hospedaje	0.00	3,245.00	0.00	0.00	0.00	3,245.00
8211	203G000001	03080101011281	3821		Gastos de ceremonias oficiales y de orden social	0.00	29,870.00	1,915.28	0.00	0.00	27,954.72



COMECYT

BALANZA DE COMPROBACIÓN DETALLADA

AL 30 DE SEPTIEMBRE DE 2017

CTA	SUBCUENTA	SSUBCJA	SSSCJA	SSSSCJA	NOMBRE DE LA CUENTA	SALDO INICIAL		MOVIMIENTOS DEL MES		SALDO FINAL	
						DEBE	HABER	DEBE	HABER	DEBE	HABER
8211	203G000001	0308010101021281	1331		Congresos y convenciones	0.00	1,247,367.00	0.00	0.00	0.00	1,247,367.00
8211	203G000001	0308010101021281	1341		Exposiciones y ferias	0.00	3,765,477.01	0.00	0.00	0.00	3,765,477.01
8211	203G000001	0308010101021281	1322		Otros impuestos y derechos	0.00	27,711.00	0.00	0.00	0.00	27,711.00
8211	203G000001	0308010101021281	1362		Impuesto sobre erogaciones por remuneraciones al trabajo personal.	0.00	54,321.00	0.00	0.00	0.00	54,321.00
8211	203G000001	0308010101021281	1392		Gastos de servicios menores	0.00	28,423.00	0.00	1,915.28	0.00	28,338.28
8211	203G000001	0308010101021281			Consejo Mexiquense de Ciencia y Tecnología Normatividad para el desarrollo de la ciencia y la tecnología	0.00	14,115,737.00	105,137.83	105,137.83	0.00	14,115,737.00
8211	203G000001	0308010101021281	1131		Sueldo base	0.00	4,943,194.95	60,212.90	0.00	0.00	4,882,982.05
8211	203G000001	0308010101021281	1222		Sueldos y salarios compensados al personal eventual	0.00	1,104,556.00	0.00	37,050.70	0.00	1,141,606.70
8211	203G000001	0308010101021281	1311		Prima por año de servicio	0.00	30,950.00	0.00	25.00	0.00	30,975.00
8211	203G000001	0308010101021281	1321		Prima vacacional	0.00	290,808.06	0.00	8,594.28	0.00	300,402.34
8211	203G000001	0308010101021281	1322		Aguinaldo	0.00	603,563.38	0.00	38,395.56	0.00	641,958.94
8211	203G000001	0308010101021281	1323		Aguinaldo de eventuales	0.00	142,220.14	0.00	0.00	0.00	142,220.14
8211	203G000001	0308010101021281	1324		Vacaciones no disfrutadas por finiquito	0.00	805.42	0.00	16,127.22	0.00	16,932.64
8211	203G000001	0308010101021281	1344		Compensacion por reubicación	0.00	330,865.90	0.00	3,107.30	0.00	333,973.20
8211	203G000001	0308010101021281	1345		Gratificación	0.00	1,664,717.75	22,117.14	0.00	0.00	1,642,600.61
8211	203G000001	0308010101021281	1346		Gratificación por convenio	0.00	352,455.40	0.00	0.00	0.00	352,455.40
8211	203G000001	0308010101021281	1347		Gratificación por productividad	0.00	32,514.00	0.00	0.00	0.00	32,514.00
8211	203G000001	0308010101021281	1412		Cuotas de servicio de salud	0.00	689,812.57	10,243.88	0.00	0.00	679,568.69
8211	203G000001	0308010101021281	1413		Cuotas al sistema solidario de reparto	0.00	604,025.86	11,726.14	0.00	0.00	592,299.72
8211	203G000001	0308010101021281	1414		Cuotas del sistema de capitalización individual	0.00	144,016.00	0.00	0.00	0.00	144,016.00
8211	203G000001	0308010101021281	1415		Aportaciones para financiar los gastos generales de administración del ISSSE	0.00	89,052.00	0.00	0.00	0.00	89,052.00
8211	203G000001	0308010101021281	1418		Riesgo de trabajo	0.00	115,062.82	0.00	0.00	0.00	115,062.82
8211	203G000001	0308010101021281	1441		Seguros y fianzas	0.00	75,284.16	0.00	0.00	0.00	75,284.16
8211	203G000001	0308010101021281	1511		Cuotas para fondo de retiro	0.00	46,752.24	0.00	0.00	0.00	46,752.24
8211	203G000001	0308010101021281	1512		Seguro de separación individualizado	0.00	434,760.00	0.00	0.00	0.00	434,760.00
8211	203G000001	0308010101021281	1546		Otros gastos derivados de convenio	0.00	23,123.00	0.00	0.00	0.00	23,123.00
8211	203G000001	0308010101021281	1565		Despensa	0.00	145,334.50	0.00	0.00	0.00	145,334.50
8211	203G000001	0308010101021281	1712		Estímulos por puntualidad y asistencia	0.00	114,415.85	0.00	0.00	0.00	114,415.85
8211	203G000001	0308010101021281	2111		Materiales y utilidades de oficina	0.00	48,987.33	0.00	0.00	0.00	48,987.33
8211	203G000001	0308010101021281	2141		Materiales y utilidades para el procesamiento en equipos y bienes informáticos	0.00	90,065.01	0.00	0.00	0.00	90,065.01
8211	203G000001	0308010101021281	2151		Material de información	0.00	300.00	0.00	0.00	0.00	300.00
8211	203G000001	0308010101021281	2161		Material y enseres de limpieza	0.00	24,135.00	0.00	0.00	0.00	24,135.00
8211	203G000001	0308010101021281	2211		Productos alimenticios para personas	0.00	63,564.00	0.00	0.00	0.00	63,564.00
8211	203G000001	0308010101021281	2461		Material eléctrico y electrónico	0.00	5,717.52	0.00	396.00	0.00	6,113.52




COMECYT

BALANZA DE COMPROBACIÓN DETALLADA

AL 30 DE SEPTIEMBRE DE 2017

C/A	SUBCUENTA	SSUBC/A	SSSC/A	SSSSC/A	NOMBRE DE LA CUENTA	SALDO INICIAL		MOVIMIENTOS DEL MES		SALDO FINAL	
						DEBE	HABER	DEBE	HABER	DEBE	HABER
8211	203G000001	0000010101021261	2471		Artículos metálicos para la construcción	0.00	86.01	0.00	0.00	0.00	86.01
8211	203G000001	0000010101021261	2491		Materiales de construcción	0.00	7,514.26	0.00	0.00	0.00	7,514.26
8211	203G000001	0000010101021261	2531		Medicinas y productos farmacéuticos	0.00	294.64	0.00	0.00	0.00	294.64
8211	203G000001	0000010101021261	2591		Otros productos químicos	0.00	154.00	0.00	0.00	0.00	154.00
8211	203G000001	0000010101021261	2811		Combustibles, lubricantes y aditivos	0.00	63,036.00	0.00	0.00	0.00	63,036.00
8211	203G000001	0000010101021261	2911		Refacciones, accesorios y herramientas	0.00	198.80	0.00	0.00	0.00	198.80
8211	203G000001	0000010101021261	2921		Refacciones y accesorios menores de edificios	0.00	409.00	0.00	0.00	0.00	409.00
8211	203G000001	0000010101021261	2941		Refacciones y accesorios para equipo de cómputo	0.00	1,171.60	0.00	0.00	0.00	1,171.60
8211	203G000001	0000010101021261	2961		Refacciones y accesorios menores para equipo de transporte	0.00	2,292.78	0.00	0.00	0.00	2,292.78
8211	203G000001	0000010101021261	2992		Otros enseres	0.00	49,977.95	396.00	0.00	0.00	49,581.95
8211	203G000001	0000010101021261	3111		Servicio de energía eléctrica	0.00	67,784.00	0.00	0.00	0.00	67,784.00
8211	203G000001	0000010101021261	3141		Servicio de telefonía convencional	0.00	55,620.00	0.00	0.00	0.00	55,620.00
8211	203G000001	0000010101021261	3171		Servicios de acceso a Internet	0.00	47,046.00	0.00	441.77	0.00	47,046.00
8211	203G000001	0000010101021261	3221		Arrendamiento de edificios y locales	0.00	210,120.00	0.00	0.00	0.00	210,120.00
8211	203G000001	0000010101021261	3271		Arrendamiento de activos intangibles	0.00	175,187.50	0.00	0.00	0.00	175,187.50
8211	203G000001	0000010101021261	3311		Asesorías asociadas a convenios o acuerdos	0.00	143,821.00	0.00	0.00	0.00	143,821.00
8211	203G000001	0000010101021261	3361		Servicios de apoyo administrativo y fotocopiado	0.00	18,540.00	0.00	0.00	0.00	18,540.00
8211	203G000001	0000010101021261	3381		Servicios de vigilancia	0.00	148,320.00	0.00	0.00	0.00	148,320.00
8211	203G000001	0000010101021261	3411		Servicios bancarios y financieros	0.00	4,926.00	0.00	0.00	0.00	4,926.00
8211	203G000001	0000010101021261	3451		Seguros y fianzas	0.00	144,200.00	0.00	0.00	0.00	144,200.00
8211	203G000001	0000010101021261	3481		Reparación, instalación y mantenimiento de bienes informáticos, microfilmac	0.00	43,176.79	0.00	0.00	0.00	43,176.79
8211	203G000001	0000010101021261	3591		Reparación y mantenimiento de vehículos terrestres, aéreos y lacustres	0.00	55,620.00	0.00	0.00	0.00	55,620.00
8211	203G000001	0000010101021261	3591		Servicios de lavandería, limpieza e higiene	0.00	22,660.00	0.00	0.00	0.00	22,660.00
8211	203G000001	0000010101021261	3612		Servicios de fumigación	0.00	11,420.00	0.00	0.00	0.00	11,420.00
8211	203G000001	0000010101021261	3711		Publicaciones oficiales y de información en general para difusión	0.00	49,440.00	0.00	0.00	0.00	49,440.00
8211	203G000001	0000010101021261	3721		Transportación aérea	0.00	22,660.00	0.00	0.00	0.00	22,660.00
8211	203G000001	0000010101021261	3751		Gastos de traslado por vía terrestre	0.00	18,540.00	0.00	0.00	0.00	18,540.00
8211	203G000001	0000010101021261	3791		Vaticos nacionales	0.00	69,619.00	0.00	0.00	0.00	69,619.00
8211	203G000001	0000010101021261	3831		Otros servicios de traslado y hospedaje	0.00	46,350.00	0.00	0.00	0.00	46,350.00
8211	203G000001	0000010101021261	3822		Congresos y convenciones	0.00	54,315.26	0.00	0.00	0.00	54,315.26
8211	203G000001	0000010101021261	3862		Otros impuestos y derechos	0.00	144,200.00	0.00	0.00	0.00	144,200.00
8211	203G000001	0000010101021261	3891		Impuesto sobre erogaciones por remuneraciones al trabajo personal	0.00	28,318.25	0.00	0.00	0.00	28,318.25
8211	203G000001	0000010101021261	3892		Cuotas y suscripciones	0.00	73,010.80	441.77	0.00	0.00	72,569.03
8211	203G000001	0000010101021261	3892		Gastos de servicios menores	0.00					



COMECTY

BALANZA DE COMPROBACIÓN DETALLADA

AL 30 DE SEPTIEMBRE DE 2017

CITA	SUBCUENTA	SSUBCITA	SSSCITA	SSSSCITA	NOMBRE DE LA CUENTA	SALDO INICIAL		MOVIMIENTOS DEL MES		SALDO FINAL	
						DEBE	HABER	DEBE	HABER	DEBE	HABER
8211	203G000001	0306020101051261			Consejo Mexiquense de Ciencia y Tecnología Desarrollo tecnológico y vinculación	0.00	5,706,588.00	33,499.28	33,499.28	0.00	5,706,588.00
8211	203G000001	0306020101051261	1131		Sueldo base	0.00	1,448,917.35	300.00	0.00	0.00	1,449,617.35
8211	203G000001	0306020101051261	1311		Prima por año de servicio	0.00	19,520.00	0.00	1,600.00	0.00	21,120.00
8211	203G000001	0306020101051261	1321		Prima vacacional	0.00	101,116.00	0.00	3,499.33	0.00	104,615.33
8211	203G000001	0306020101051261	1322		Aguinaldo	0.00	213,741.74	0.00	15,125.33	0.00	228,867.07
8211	203G000001	0306020101051261	1324		Vacaciones no disfrutadas por finiquito	0.00	0.00	0.00	2,799.22	0.00	2,799.22
8211	203G000001	0306020101051261	1344		Compensación por retribulación	0.00	19,508.55	0.00	2,200.00	0.00	21,808.55
8211	203G000001	0306020101051261	1345		Gratificación	0.00	406,068.44	30,423.88	0.00	0.00	375,644.56
8211	203G000001	0306020101051261	1346		Gratificación por convenio	0.00	84,117.50	0.00	0.00	0.00	84,117.50
8211	203G000001	0306020101051261	1347		Gratificación por productividad	0.00	2,700.00	0.00	2,200.00	0.00	4,900.00
8211	203G000001	0306020101051261	1412		Cuotas de servicio de salud	0.00	190,229.00	0.00	1,000.00	0.00	191,229.00
8211	203G000001	0306020101051261	1413		Cuotas al sistema solidario de reparto	0.00	164,684.00	0.00	0.00	0.00	164,684.00
8211	203G000001	0306020101051261	1414		Cuotas del sistema de capitalización individual	0.00	77,491.61	0.00	0.00	0.00	77,491.61
8211	203G000001	0306020101051261	1415		Aportaciones para financiar los gastos generales de administración del ISSE	0.00	36,214.00	0.00	0.00	0.00	36,214.00
8211	203G000001	0306020101051261	1416		Riesgo de trabajo	0.00	43,758.00	0.00	0.00	0.00	43,758.00
8211	203G000001	0306020101051261	1441		Seguros y fianzas	0.00	116,853.16	0.00	0.00	0.00	116,853.16
8211	203G000001	0306020101051261	1511		Cuotas para fondo de retiro	0.00	1,200.00	0.00	300.00	0.00	1,500.00
8211	203G000001	0306020101051261	1512		Seguro de separación individualizado	0.00	215,712.00	0.00	0.00	0.00	215,712.00
8211	203G000001	0306020101051261	1596		Despensa	0.00	14,515.30	0.00	1,000.00	0.00	15,515.30
8211	203G000001	0306020101051261	1712		Estímulos por puntualidad y asistencia	0.00	8,483.25	0.00	0.00	0.00	8,483.25
8211	203G000001	0306020101051261	2111		Materiales y útiles de oficina	0.00	50,427.00	0.00	0.00	0.00	50,427.00
8211	203G000001	0306020101051261	2141		Materiales y útiles para el procesamiento en equipos y bienes informáticos	0.00	62,466.00	0.00	0.00	0.00	62,466.00
8211	203G000001	0306020101051261	2181		Materiales y útiles de limpieza	0.00	11,457.00	0.00	0.00	0.00	11,457.00
8211	203G000001	0306020101051261	2211		Productos alimenticios para personas	0.00	87,535.00	0.00	0.00	0.00	87,535.00
8211	203G000001	0306020101051261	2611		Combustibles, lubricantes y aditivos	0.00	40,836.00	0.00	0.00	0.00	40,836.00
8211	203G000001	0306020101051261	3111		Servicio de energía eléctrica	0.00	55,620.00	0.00	0.00	0.00	55,620.00
8211	203G000001	0306020101051261	3131		Servicio de agua	0.00	23,336.00	0.00	0.00	0.00	23,336.00
8211	203G000001	0306020101051261	3141		Servicio de telefonía convencional	0.00	59,328.00	0.00	0.00	0.00	59,328.00
8211	203G000001	0306020101051261	3171		Servicios de acceso a Internet	0.00	49,440.00	0.00	0.00	0.00	49,440.00
8211	203G000001	0306020101051261	3221		Arrendamiento de edificios y locales	0.00	210,120.00	0.00	0.00	0.00	210,120.00
8211	203G000001	0306020101051261	3271		Arrendamiento de activos intangibles	0.00	49,944.00	0.00	0.00	0.00	49,944.00
8211	203G000001	0306020101051261	3311		Asesorías asociadas a convenios o acuerdos	0.00	299,500.00	0.00	0.00	0.00	299,500.00
8211	203G000001	0306020101051261	3341		Capacitación	0.00	154,500.00	0.00	0.00	0.00	154,500.00
8211	203G000001	0306020101051261	3361		Servicios de apoyo administrativo y fotocopiado	0.00	18,540.00	0.00	0.00	0.00	18,540.00
8211	203G000001	0306020101051261	3363		Servicios de impresiones de documentos oficiales	0.00	488,130.00	2,775.40	0.00	0.00	485,354.60




COMECYT

BALANZA DE COMPROBACIÓN DETALLADA

AL 30 DE SEPTIEMBRE DE 2017

CTA	SUBCUENTA	SSUBCJA	SSSCJA	SSSSCJA	NOMBRE DE LA CUENTA	SALDO INICIAL		MOVIMIENTOS DEL MES		SALDO FINAL	
						DEBE	HABER	DEBE	HABER	DEBE	HABER
8211	2036000001	0308020101051281	3381		Servicios de vigilancia	0.00	148,320.00	0.00	0.00	0.00	148,320.00
8211	2036000001	0308020101051281	3451		Seguros y fianzas	0.00	10,300.00	0.00	0.00	0.00	10,300.00
8211	2036000001	0308020101051281	3531		Reparación, instalación y mantenimiento de bienes informáticos, microfilmac	0.00	35,139.61	0.00	0.00	0.00	35,139.61
8211	2036000001	0308020101051281	3551		Reparación y mantenimiento de vehículos terrestres, aéreos y lacustres	0.00	14,582.80	0.00	2,685.40	0.00	17,268.20
8211	2036000001	0308020101051281	3581		Servicios de lavandería, limpieza e higiene	0.00	55,620.00	0.00	0.00	0.00	55,620.00
8211	2036000001	0308020101051281	3591		Servicios de fumigación	0.00	24,720.00	0.00	0.00	0.00	24,720.00
8211	2036000001	0308020101051281	3611		Gastos de publicidad y propaganda	0.00	55,620.00	0.00	0.00	0.00	55,620.00
8211	2036000001	0308020101051281	3612		Publicaciones oficiales y de información en general para difusión	0.00	5,510.00	0.00	0.00	0.00	5,510.00
8211	2036000001	0308020101051281	3651		Servicios de cine y grabación	0.00	37,813.80	0.00	0.00	0.00	37,813.80
8211	2036000001	0308020101051281	3711		Transportación aérea	0.00	36,504.00	0.00	0.00	0.00	36,504.00
8211	2036000001	0308020101051281	3721		Gastos de traslado por vía terrestre	0.00	25,960.00	0.00	0.00	0.00	25,960.00
8211	2036000001	0308020101051281	3751		Viáticos nacionales	0.00	21,609.59	0.00	0.00	0.00	21,609.59
8211	2036000001	0308020101051281	3752		Gastos de hospedaje en territorio nacional	0.00	7,116.24	0.00	0.00	0.00	7,116.24
8211	2036000001	0308020101051281	3782		Gastos de hospedaje en el extranjero	0.00	44,942.37	0.00	0.00	0.00	44,942.37
8211	2036000001	0308020101051281	3791		Otros servicios de traslado y hospedaje	0.00	65,716.59	0.00	0.00	0.00	65,716.59
8211	2036000001	0308020101051281	3831		Congresos y convenciones	0.00	41,200.00	0.00	0.00	0.00	41,200.00
8211	2036000001	0308020101051281	3922		Otros impuestos y derechos	0.00	2,529.00	0.00	0.00	0.00	2,529.00
8211	2036000001	0308020101051281	3982		Impuesto sobre erogaciones por remuneraciones al trabajo personal	0.00	144,200.00	0.00	0.00	0.00	144,200.00
8211	2036000001	0308020101051281	3981		Cuotas y suscripciones	0.00	103,000.00	0.00	0.00	0.00	103,000.00
8211	2036000001	0308020101051281	3992		Gastos de servicios menores	0.00	75.00	0.00	90.00	0.00	165.00
8211	2036000001	0308040101011281	1131		Consejo Mexiquense de Ciencia y Tecnología	0.00	5,192,570.48	2,549.36	2,549.36	0.00	5,192,570.48
8211	2036000001	0308040101011281	1222		Asistencia técnica a la innovación	0.00	1,115,279.82	2,549.36	0.00	0.00	1,112,730.46
8211	2036000001	0308040101011281	1311		Sueldos y salarios compactados al personal eventual	0.00	403,051.00	0.00	0.00	0.00	403,051.00
8211	2036000001	0308040101011281	1321		Prima por año de servicio	0.00	6,182.00	0.00	0.00	0.00	6,182.00
8211	2036000001	0308040101011281	1322		Prima vacacional	0.00	85,762.30	0.00	0.00	0.00	85,762.30
8211	2036000001	0308040101011281	1323		Aguinaldo	0.00	192,119.00	0.00	0.00	0.00	192,119.00
8211	2036000001	0308040101011281	1324		Aguinaldo de eventuales	0.00	36,807.71	0.00	0.00	0.00	36,807.71
8211	2036000001	0308040101011281	1345		Vacaciones no disfrutadas por finiquito	0.00	737.39	0.00	0.00	0.00	737.39
8211	2036000001	0308040101011281	1346		Gratificación	0.00	375,147.71	0.00	0.00	0.00	375,147.71
8211	2036000001	0308040101011281	1412		Gratificación por convenio	0.00	88,183.04	0.00	0.00	0.00	88,183.04
8211	2036000001	0308040101011281	1413		Cuotas de servicio de salud	0.00	154,100.00	0.00	0.00	0.00	154,100.00
8211	2036000001	0308040101011281	1414		Cuotas al sistema solidario de reparto	0.00	141,645.00	0.00	0.00	0.00	141,645.00
8211	2036000001	0308040101011281	1415		Cuotas del sistema de capitalización individual de administración del ISSE	0.00	42,165.00	0.00	0.00	0.00	42,165.00
8211	2036000001	0308040101011281	1415		Aportaciones para financiar los gastos generales de administración del ISSE	0.00	28,204.00	0.00	0.00	0.00	28,204.00




COMECYT

BALANZA DE COMPROBACIÓN DETALLADA

AL 30 DE SEPTIEMBRE DE 2017

CTA	SUBCUENTA	SSUBCJA	SSSCJA	SSSSCJA	NOMBRE DE LA CUENTA	SALDO INICIAL		MOVIMIENTOS DEL MES		SALDO FINAL	
						DEBE	HABER	DEBE	HABER	DEBE	HABER
8211	203G000001	0308040101011281	1416		Riesgo de trabajo	0.00	40,627.63	0.00	0.00	0.00	40,627.63
8211	203G000001	0308040101011281	1441		Seguros y fianzas	0.00	33,705.00	0.00	0.00	0.00	33,705.00
8211	203G000001	0308040101011281	1511		Cuotas para fondo de retiro	0.00	1,500.00	0.00	400.00	0.00	1,900.00
8211	203G000001	0308040101011281	1512		Seguro de separación individualizado	0.00	100,788.40	0.00	2,149.36	0.00	102,937.76
8211	203G000001	0308040101011281	2111		Materiales y útiles de oficina	0.00	31,509.00	0.00	0.00	0.00	31,509.00
8211	203G000001	0308040101011281	2141		Materiales y útiles para el procesamiento en equipos y bienes informáticos	0.00	57,050.00	0.00	0.00	0.00	57,050.00
8211	203G000001	0308040101011281	2161		Material y enseres de limpieza	0.00	6,654.00	0.00	0.00	0.00	6,654.00
8211	203G000001	0308040101011281	2211		Productos alimenticios para personas	0.00	34,374.00	0.00	0.00	0.00	34,374.00
8211	203G000001	0308040101011281	2611		Combustibles, lubricantes y aditivos	0.00	60,900.00	0.00	0.00	0.00	60,900.00
8211	203G000001	0308040101011281	3111		Servicio de energía eléctrica	0.00	55,620.00	0.00	0.00	0.00	55,620.00
8211	203G000001	0308040101011281	3141		Servicio de telefonía convencional	0.00	55,320.00	0.00	0.00	0.00	55,320.00
8211	203G000001	0308040101011281	3171		Servicios de acceso a Internet	0.00	45,320.00	0.00	0.00	0.00	45,320.00
8211	203G000001	0308040101011281	3221		Arrendamiento de edificios y locales	0.00	210,120.00	0.00	0.00	0.00	210,120.00
8211	203G000001	0308040101011281	3271		Arrendamiento de activos intangibles	0.00	9,203.00	0.00	0.00	0.00	9,203.00
8211	203G000001	0308040101011281	3311		Asesorías asociadas a convenios o acuerdos	0.00	242,050.00	0.00	0.00	0.00	242,050.00
8211	203G000001	0308040101011281	3341		Capacitación	0.00	303,850.00	0.00	0.00	0.00	303,850.00
8211	203G000001	0308040101011281	3381		Servicios de apoyo administrativo y fotocopiado	0.00	18,540.00	0.00	0.00	0.00	18,540.00
8211	203G000001	0308040101011281	3383		Servicios de impresiones de documentos oficiales	0.00	268,349.99	0.00	0.00	0.00	268,349.99
8211	203G000001	0308040101011281	3385		Servicios de vigilancia	0.00	148,320.00	0.00	0.00	0.00	148,320.00
8211	203G000001	0308040101011281	3451		Seguros y fianzas	0.00	30,900.00	0.00	0.00	0.00	30,900.00
8211	203G000001	0308040101011281	3531		Reparación, instalación y mantenimiento de bienes informáticos, microfilmac	0.00	27,516.00	0.00	0.00	0.00	27,516.00
8211	203G000001	0308040101011281	3551		Reparación y mantenimiento de vehículos terrestres, aéreos y lacustres	0.00	52,640.24	0.00	0.00	0.00	52,640.24
8211	203G000001	0308040101011281	3561		Servicios de fumigación	0.00	55,620.00	0.00	0.00	0.00	55,620.00
8211	203G000001	0308040101011281	3561		Servicios de lavandería, limpieza e higiene	0.00	24,720.00	0.00	0.00	0.00	24,720.00
8211	203G000001	0308040101011281	3611		Servicios de publicidad y propaganda	0.00	67,980.00	0.00	0.00	0.00	67,980.00
8211	203G000001	0308040101011281	3711		Gastos de transporte aéreo	0.00	24,720.00	0.00	0.00	0.00	24,720.00
8211	203G000001	0308040101011281	3721		Gastos de traslado por vía terrestre	0.00	44,759.00	0.00	0.00	0.00	44,759.00
8211	203G000001	0308040101011281	3751		Valecos nacionales	0.00	25,368.24	0.00	0.00	0.00	25,368.24
8211	203G000001	0308040101011281	3782		Gastos de hospedaje en territorio nacional	0.00	4,600.01	0.00	0.00	0.00	4,600.01
8211	203G000001	0308040101011281	3791		Otros servicios de traslado y hospedaje	0.00	57,974.00	0.00	0.00	0.00	57,974.00
8211	203G000001	0308040101011281	3831		Congresos y convenciones	0.00	82,400.00	0.00	0.00	0.00	82,400.00
8211	203G000001	0308040101011281	3841		Exposiciones y ferias	0.00	54,384.00	0.00	0.00	0.00	54,384.00
8211	203G000001	0308040101011281	3822		Otros impuestos y derechos	0.00	3,254.49	0.00	0.00	0.00	3,254.49
8211	203G000001	0308040101011281	3882		Impuesto sobre erogaciones por remuneraciones al trabajo personal	0.00	144,200.00	0.00	0.00	0.00	144,200.00
8211	203G000001	0308040101011281	3951		Cuotas y suscripciones	0.00	55,885.00	0.00	0.00	0.00	55,885.00



COMECYT

BALANZA DE COMPROBACIÓN DETALLADA

AL 30 DE SEPTIEMBRE DE 2017

CITA	SUBCUENTA	SSUBCITA	SSSCITA	SSSSCITA	NOMBRE DE LA CUENTA	SALDO INICIAL		MOVIMIENTOS DEL MES		SALDO FINAL	
						DEBE	HABER	DEBE	HABER	DEBE	HABER
82.11	203.G000001	0308040101021281	3992		Gastos de servicios menores	0.00	42,164.51	0.00	0.00	0.00	42,164.51
82.11	203.G000001	0308040101021281			Consejo Mexiquense de Ciencia y Tecnología Financiamiento, divulgación y difusión de la ciencia y la tecnología	0.00	20,286,864.52	245,404.80	245,404.80	0.00	20,286,864.52
82.11	203.G000001	0308040101021281	1131		Sueldo base	0.00	1,903,241.30	9,708.80	0.00	0.00	1,893,532.50
82.11	203.G000001	0308040101021281	1211		Honorarios asimilables al salario	0.00	449,400.00	0.00	0.00	0.00	449,400.00
82.11	203.G000001	0308040101021281	1222		Sueldos y salarios compactados al personal eventual	0.00	470,566.15	0.00	9,308.80	0.00	479,874.95
82.11	203.G000001	0308040101021281	1311		Prima por año de servicio	0.00	4,939.00	0.00	0.00	0.00	4,939.00
82.11	203.G000001	0308040101021281	1321		Prima vacacional	0.00	103,362.00	0.00	0.00	0.00	103,362.00
82.11	203.G000001	0308040101021281	1322		Aguinaldo	0.00	303,345.00	0.00	0.00	0.00	303,345.00
82.11	203.G000001	0308040101021281	1323		Aguinaldo de eventuales	0.00	71,611.80	0.00	0.00	0.00	71,611.80
82.11	203.G000001	0308040101021281	1344		Compensación por retribución	0.00	51,911.90	0.00	0.00	0.00	51,911.90
82.11	203.G000001	0308040101021281	1345		Gratificación	0.00	426,564.91	30,000.00	0.00	0.00	396,564.91
82.11	203.G000001	0308040101021281	1346		Gratificación por convenio	0.00	117,650.00	0.00	0.00	0.00	117,650.00
82.11	203.G000001	0308040101021281	1347		Gratificación por productividad	0.00	31,124.00	0.00	0.00	0.00	31,124.00
82.11	203.G000001	0308040101021281	1412		Cuotas de servicio de salud	0.00	262,269.54	0.00	0.00	0.00	262,269.54
82.11	203.G000001	0308040101021281	1413		Cuotas al sistema solidario de reparto	0.00	218,548.00	0.00	0.00	0.00	218,548.00
82.11	203.G000001	0308040101021281	1414		Cuotas del sistema de capitalización individual	0.00	75,190.00	0.00	10,000.00	0.00	85,190.00
82.11	203.G000001	0308040101021281	1415		Aportaciones para financiar los gastos generales de administración del ISSS	0.00	50,652.42	0.00	10,000.00	0.00	60,652.42
82.11	203.G000001	0308040101021281	1416		Riesgo de trabajo	0.00	63,008.00	0.00	10,000.00	0.00	73,008.00
82.11	203.G000001	0308040101021281	1441		Seguros y fianzas	0.00	41,570.00	0.00	0.00	0.00	41,570.00
82.11	203.G000001	0308040101021281	1511		Cuotas para fondo de retiro	0.00	6,340.39	0.00	400.00	0.00	6,740.39
82.11	203.G000001	0308040101021281	1512		Seguro de separación individualizado	0.00	188,748.00	0.00	0.00	0.00	188,748.00
82.11	203.G000001	0308040101021281	1546		Otros gastos derivados de convenio	0.00	30,897.00	0.00	0.00	0.00	30,897.00
82.11	203.G000001	0308040101021281	1595		Despensa	0.00	21,924.75	0.00	0.00	0.00	21,924.75
82.11	203.G000001	0308040101021281	1712		Estímulos por puntualidad y asistencia	0.00	52,804.84	0.00	0.00	0.00	52,804.84
82.11	203.G000001	0308040101021281	2111		Materiales y útiles de oficina	0.00	31,512.00	0.00	0.00	0.00	31,512.00
82.11	203.G000001	0308040101021281	2141		Materiales y útiles para el procesamiento en equipos y bienes informáticos	0.00	57,369.00	0.00	0.00	0.00	57,369.00
82.11	203.G000001	0308040101021281	2181		Material y enseres de limpieza	0.00	6,282.00	0.00	0.00	0.00	6,282.00
82.11	203.G000001	0308040101021281	2211		Productos alimenticios para personas	0.00	15,753.00	0.00	0.00	0.00	15,753.00
82.11	203.G000001	0308040101021281	2811		Combustibles, lubricantes y aditivos	0.00	33,996.00	0.00	0.00	0.00	33,996.00
82.11	203.G000001	0308040101021281	3111		Servicio de energía eléctrica	0.00	55,620.00	0.00	0.00	0.00	55,620.00
82.11	203.G000001	0308040101021281	3141		Servicio de telefonía convencional	0.00	49,440.00	0.00	0.00	0.00	49,440.00
82.11	203.G000001	0308040101021281	3171		Servicios de acceso a Internet	0.00	210,120.00	0.00	0.00	0.00	210,120.00
82.11	203.G000001	0308040101021281	3221		Arrendamiento de edificios y locales	0.00	205,996.00	0.00	0.00	0.00	205,996.00
82.11	203.G000001	0308040101021281	3311		Asesorías asociadas a convenios o acuerdos	0.00	1,792,962.00	0.00	0.00	0.00	1,792,962.00



COMECYT

BALANZA DE COMPROBACIÓN DETALLADA

AL 30 DE SEPTIEMBRE DE 2017

CTA	SUBCUENTA	SSUBCTA	SSSCIA	SSSSCTA	NOMBRE DE LA CUENTA	SALDO INICIAL		MOVIMIENTOS DEL MES		SALDO FINAL	
						DEBE	HABER	DEBE	HABER	DEBE	HABER
8211	203G000001	0308040101021281	3331		Servicios Informáticos	0.00	2,273,890.00	0.00	0.00	0.00	2,273,890.00
8211	203G000001	0308040101021281	3381		Servicios de apoyo administrativo y fotocopiado	0.00	18,540.00	0.00	0.00	0.00	18,540.00
8211	203G000001	0308040101021281	3393		Servicios de impresiones de documentos oficiales	0.00	1,770,672.00	0.00	0.00	0.00	1,770,672.00
8211	203G000001	0308040101021281	3381		Servicios de vigilancia	0.00	148,320.00	0.00	0.00	0.00	148,320.00
8211	203G000001	0308040101021281	3451		Seguros y fianzas	0.00	30,900.00	0.00	0.00	0.00	30,900.00
8211	203G000001	0308040101021281	3471		Fletes y manobras	0.00	0.00	0.00	45,000.00	0.00	45,000.00
8211	203G000001	0308040101021281	3531		Reparación, instalación y mantenimiento de bienes informáticos, microfilmac	0.00	20,600.00	0.00	0.00	0.00	20,600.00
8211	203G000001	0308040101021281	3531		Reparación y mantenimiento de vehículos terrestres, aéreos y lacustres	0.00	1,011,538.39	0.00	696.00	0.00	1,012,235.39
8211	203G000001	0308040101021281	3551		Servicios de lavandería, limpieza e higiene	0.00	55,620.00	0.00	0.00	0.00	55,620.00
8211	203G000001	0308040101021281	3581		Servicios de fumigación	0.00	24,720.00	0.00	0.00	0.00	24,720.00
8211	203G000001	0308040101021281	3591		Servicios de publicidad y propaganda	0.00	855,818.00	0.00	0.00	0.00	855,818.00
8211	203G000001	0308040101021281	3611		Servicios de fotografía	0.00	177,200.00	0.00	0.00	0.00	177,200.00
8211	203G000001	0308040101021281	3641		Servicios de cine y grabación	0.00	232,000.00	0.00	0.00	0.00	232,000.00
8211	203G000001	0308040101021281	3651		Transportación aérea	0.00	25,750.00	0.00	0.00	0.00	25,750.00
8211	203G000001	0308040101021281	3651		Gastos de traslado por vía terrestre	0.00	18,540.00	0.00	0.00	0.00	18,540.00
8211	203G000001	0308040101021281	3711		Viáticos nacionales	0.00	30,900.00	0.00	0.00	0.00	30,900.00
8211	203G000001	0308040101021281	3721		Viáticos en el extranjero	0.00	51,294.00	0.00	0.00	0.00	51,294.00
8211	203G000001	0308040101021281	3761		Servicios integrales de traslado y viáticos	0.00	0.00	0.00	160,000.00	0.00	160,000.00
8211	203G000001	0308040101021281	3781		Otros servicios de traslado y hospedaje	0.00	59,036.39	0.00	0.00	0.00	59,036.39
8211	203G000001	0308040101021281	3791		Gastos de ceremonias oficiales y de orden social	0.00	103,000.00	0.00	0.00	0.00	103,000.00
8211	203G000001	0308040101021281	3821		Congresos y convenciones	0.00	968,200.00	0.00	0.00	0.00	968,200.00
8211	203G000001	0308040101021281	3831		Exposiciones y ferias	0.00	4,760,501.00	0.00	0.00	0.00	4,760,501.00
8211	203G000001	0308040101021281	3841		Otros impuestos y derechos	0.00	19,412.02	0.00	0.00	0.00	19,412.02
8211	203G000001	0308040101021281	3882		Impuesto sobre erogaciones por remuneraciones al trabajo personal.	0.00	144,200.00	0.00	0.00	0.00	144,200.00
8211	203G000001	0308040101021281	3991		Cuotas y suscripciones	0.00	10,300.00	0.00	0.00	0.00	10,300.00
8211	203G000001	0308040101021281	3992		Gastos de servicios menores	0.00	4,872.72	0.00	0.00	0.00	4,872.72
8212	203G000001	0308040101011281	3982		Presupuesto de Egresos Aprobado de Transferencias, Asignaciones, Subsidios y Otras Ayudas	0.00	201,077,553.00	1,591,062.04	1,591,062.04	0.00	201,077,553.00
8212	203G000001	0308010101011281	4393		Consejo Mexiquense de Ciencia y Tecnología	0.00	201,077,553.00	1,591,062.04	1,591,062.04	0.00	201,077,553.00
8212	203G000001	0308010101011281	4414		Fomento a la investigación científica y formación de recursos humanos	0.00	95,794,183.00	999,771.72	450,221.72	0.00	95,244,833.00
8212	203G000001	0308010101011281	4431		Subsidios para capacitación y becas	0.00	76,968,801.00	917,371.72	0.00	0.00	76,051,429.28
8212	203G000001	0308010101011281	4431		Gastos por servicios de traslado de personas	0.00	16,564,729.28	0.00	450,221.72	0.00	17,014,951.00
8212	203G000001	0308010101011281	4432		Instituciones educativas	0.00	458,152.72	82,400.00	0.00	0.00	375,752.72
8212	203G000001	0308010101011281	4432		Premios, recompensas y pensión recreativa estudiantil	0.00	1,802,500.00	0.00	0.00	0.00	1,802,500.00





COMECTY

BALANZA DE COMPROBACIÓN DETALLADA

AL 30 DE SEPTIEMBRE DE 2017

CITA	SUBCUENTA	SSUBCITA	SSSCITA	SSSSCITA	NOMBRE DE LA CUENTA	SALDO INICIAL		MOVIMIENTOS DEL MES		SALDO FINAL	
						DEBE	HABER	DEBE	HABER	DEBE	HABER
8212	203G000001	0308010101021281			Consejo Mexiquense de Ciencia y Tecnología Normatividad para el desarrollo de la ciencia y la tecnología	0.00	824,000.00	0.00	549,550.00	0.00	1,373,550.00
8212	203G000001	0308010101021281	4311		Subsidios a la producción	0.00	824,000.00	0.00	549,550.00	0.00	1,373,550.00
8212	203G000001	0308020101051281			Consejo Mexiquense de Ciencia y Tecnología Desarrollo tecnológico y vinculación	0.00	28,438,131.00	0.00	0.00	0.00	28,438,131.00
8212	203G000001	0308020101051281	4311		Subsidios a la producción	0.00	28,438,131.00	0.00	0.00	0.00	28,438,131.00
8212	203G000001	0308040101011281			Consejo Mexiquense de Ciencia y Tecnología Asistencia técnica a la innovación	0.00	30,945,082.00	591,290.32	591,290.32	0.00	30,945,082.00
8212	203G000001	0308040101011281	4311		Subsidios a la producción	0.00	30,261,085.42	591,290.32	0.00	0.00	29,669,795.10
8212	203G000001	0308040101011281	4393		Subsidios para capacitación y becas	0.00	66,006.58	0.00	41,290.32	0.00	107,296.90
8212	203G000001	0308040101011281	4432		Premios, recompensas y pensión recreativa estudiantil	0.00	618,000.00	0.00	550,000.00	0.00	1,168,000.00
8212	203G000001	0308040101021281			Consejo Mexiquense de Ciencia y Tecnología Financiamiento, divulgación y difusión de la ciencia y la tecnología	0.00	45,076,177.00	0.00	0.00	0.00	45,076,177.00
8212	203G000001	0308040101021281	4382		Subsidios a fiduciarios privados y estatales	0.00	31,392,577.00	0.00	0.00	0.00	31,392,577.00
8212	203G000001	0308040101021281	4383		Subsidios y apoyos	0.00	3,560,000.00	0.00	0.00	0.00	3,560,000.00
8212	203G000001	0308040101021281	4393		Subsidios para capacitación y becas	0.00	10,000,000.00	0.00	0.00	0.00	10,000,000.00
8212	203G000001	0308040101021281	4432		Premios, recompensas y pensión recreativa estudiantil	0.00	123,600.00	0.00	0.00	0.00	123,600.00
8214					Presupuesto de Egresos Aprobado de Intereses, Comisiones y Otros Gastos de	0.00	69,205,789.15	0.00	0.00	0.00	69,205,789.15
8214	203G000001	04040101011281			Consejo Mexiquense de Ciencia y Tecnología Pasivos derivados de erogaciones devengadas y pendientes de ejercicios anteriores	0.00	69,205,789.15	0.00	0.00	0.00	69,205,789.15
8214	203G000001	04040101011281	9911		Por el ejercicio inmediato anterior	0.00	67,719,563.95	0.00	0.00	0.00	67,719,563.95
8214	203G000001	04040101011281	9912		Por ejercicios anteriores	0.00	1,486,225.20	0.00	0.00	0.00	1,486,225.20
8215					Presupuesto de Egresos Aprobado de Obra Pública	0.00	187,629,406.00	0.00	0.00	0.00	187,629,406.00
8215	203G000001				Consejo Mexiquense de Ciencia y Tecnología Financiamiento, divulgación y difusión de la ciencia y la tecnología	0.00	187,629,406.00	0.00	0.00	0.00	187,629,406.00
8215	203G000001	0308040101021281			Otra estatal o municipal	0.00	187,629,406.00	0.00	0.00	0.00	187,629,406.00
8215	203G000001	0308040101021281	6122		Presupuesto de Egresos por Error de Gastos de Funcionamiento	0.00	0.00	0.00	0.00	0.00	0.00
8221	203G000001	0103040101011281			Consejo Mexiquense de Ciencia y Tecnología Fiscalización, control y evaluación interna de la gestión pública	28,042,102.54	0.00	399,373.24	3,726,797.60	24,715,678.18	0.00
8221	203G000001	0103040101011281	1131		Sueldo base	207,295.81	0.00	0.00	36,441.42	170,854.39	0.00
8221	203G000001	0103040101011281	1311		Prima por año de servicio	2,231.50	0.00	0.00	0.00	2,231.50	0.00
8221	203G000001	0103040101011281	1321		Prima vacacional	22,096.19	0.00	0.00	0.00	22,096.19	0.00
8221	203G000001	0103040101011281	1322		Aguinaldo	56,837.79	0.00	0.00	0.00	56,837.79	0.00
8221	203G000001	0103040101011281	1344		Compensación por retabulación	8,595.50	0.00	146.20	1,858.20	6,883.50	0.00



COMECYT

BALANZA DE COMPROBACIÓN DETALLADA

AL 30 DE SEPTIEMBRE DE 2017

CTA	SUBCUENTA	SSUBCJA	SSSCJA	SSSSCJA	NOMBRE DE LA CUENTA	SALDO INICIAL		MOVIMIENTOS DEL MES		SALDO FINAL	
						DEBE	HABER	DEBE	HABER	DEBE	HABER
8221	203G000001	0103040101011281	1346		Gratificación	115,413.30	0.00	0.00	5,905.60	109,507.70	0.00
8221	203G000001	0103040101011281	1346		Gratificación por convenio	15,617.99	0.00	0.00	0.00	15,617.99	0.00
8221	203G000001	0103040101011281	1347		Gratificación por productividad	1,142.00	0.00	0.00	1,087.50	54.50	0.00
8221	203G000001	0103040101011281	1412		Cuotas de servicio de salud	58,898.40	0.00	0.00	5,984.61	52,913.79	0.00
8221	203G000001	0103040101011281	1413		Cuotas al sistema solidario de reparto	21,927.51	0.00	500.00	4,332.09	18,095.42	0.00
8221	203G000001	0103040101011281	1414		Cuotas del sistema de capitalización individual	5,398.63	0.00	200.00	1,080.09	4,518.54	0.00
8221	203G000001	0103040101011281	1415		Aportaciones para financiar los gastos generales de administración del ISSSE	3,652.89	0.00	100.00	510.84	3,242.05	0.00
8221	203G000001	0103040101011281	1416		Riesgo de trabajo	3,746.49	0.00	200.00	735.62	3,210.87	0.00
8221	203G000001	0103040101011281	1511		Cuotas para fondo de retiro	1,480.87	0.00	0.42	243.42	1,237.87	0.00
8221	203G000001	0103040101011281	1512		Seguro de separación individualizado	33,389.28	0.00	0.00	1,445.34	31,922.94	0.00
8221	203G000001	0103040101011281	1546		Otros gastos derivados de convenio	4,280.00	0.00	0.00	0.00	4,280.00	0.00
8221	203G000001	0103040101011281	1595		Despensa	4,287.90	0.00	0.00	836.00	3,451.90	0.00
8221	203G000001	0103040101011281	1712		Estímulos por puntualidad y asistencia	12,950.00	0.00	0.00	318.09	12,631.91	0.00
8221	203G000001	0308010101011281			Consejo Mexiquense de Ciencia y Tecnología Fomento a la investigación científica y formación de recursos humanos	4,803,354.48	0.00	3,415.28	326,625.26	4,478,144.51	0.00
8221	203G000001	0308010101011281	1131		Sueldo base	951,249.19	0.00	0.00	144,919.80	806,329.39	0.00
8221	203G000001	0308010101011281	1222		Sueldos y salarios compensados al personal eventual	334,822.93	0.00	0.00	49,220.90	285,602.03	0.00
8221	203G000001	0308010101011281	1311		Prima por año de servicio	2,886.00	0.00	0.00	613.00	2,273.00	0.00
8221	203G000001	0308010101011281	1321		Prima vacacional	101,528.06	0.00	0.00	0.00	101,528.06	0.00
8221	203G000001	0308010101011281	1322		Aguinaldo	242,961.82	0.00	0.00	0.00	242,961.82	0.00
8221	203G000001	0308010101011281	1323		Aguinaldo de eventuales	46,278.00	0.00	0.00	0.00	46,278.00	0.00
8221	203G000001	0308010101011281	1332		Compensación por retribución	25,786.90	0.00	0.00	2,306.30	23,480.60	0.00
8221	203G000001	0308010101011281	1344		Gratificación	126,110.09	0.00	0.00	13,781.90	112,328.19	0.00
8221	203G000001	0308010101011281	1345		Gratificación por convenio	110,111.43	0.00	0.00	0.00	110,111.43	0.00
8221	203G000001	0308010101011281	1346		Gratificación por productividad	3,765.00	0.00	0.00	1,087.50	2,677.50	0.00
8221	203G000001	0308010101011281	1412		Cuotas de servicio de salud	122,537.11	0.00	0.00	1,087.50	123,624.61	0.00
8221	203G000001	0308010101011281	1413		Cuotas al sistema solidario de reparto	127,079.84	0.00	1,500.00	23,530.80	100,506.31	0.00
8221	203G000001	0308010101011281	1414		Cuotas del sistema de capitalización individual	112,551.08	0.00	0.00	17,459.80	109,620.04	0.00
8221	203G000001	0308010101011281	1415		Aportaciones para financiar los gastos generales de administración del ISSSE	27,078.95	0.00	0.00	4,353.17	108,197.91	0.00
8221	203G000001	0308010101011281	1416		Riesgo de trabajo	33,906.50	0.00	0.00	2,058.89	25,020.06	0.00
8221	203G000001	0308010101011281	1441		Seguros y fianzas	35,860.00	0.00	0.00	2,964.85	30,941.65	0.00
8221	203G000001	0308010101011281	1511		Cuotas para fondo de retiro	4,624.85	0.00	0.00	0.00	4,624.85	0.00
8221	203G000001	0308010101011281	1512		Seguro de separación individualizado	100,270.32	0.00	0.00	4,204.80	104,475.12	0.00
8221	203G000001	0308010101011281	1546		Otros gastos derivados de convenio	2,359.00	0.00	0.00	0.00	2,359.00	0.00
8221	203G000001	0308010101011281	1595		Despensa	11,821.50	0.00	0.00	836.00	10,985.50	0.00



COMECYT

BALANZA DE COMPROBACIÓN DETALLADA

AL 30 DE SEPTIEMBRE DE 2017

CITA	SUBCUENTA	SSUBCITA	SSSCITA	SSSSCITA	NOMBRE DE LA CUENTA	SALDO INICIAL		MOVIMIENTOS DEL MES		SALDO FINAL	
						DEBE	HABER	DEBE	HABER	DEBE	HABER
8221	203G000001	030801010101281	1712		Estímulos por puntualidad y asistencia	35,515.37	0.00	0.00	0.00	35,515.37	0.00
8221	203G000001	030801010101281	2111		Materiales y útiles de oficina	10,949.00	0.00	0.00	10,949.00	0.00	0.00
8221	203G000001	030801010101281	2141		Materiales y útiles para el procesamiento en equipos y bienes informáticos	15,450.00	0.00	0.00	0.00	15,450.00	0.00
8221	203G000001	030801010101281	2161		Materiales y enseres de limpieza	955.00	0.00	0.00	955.00	0.00	0.00
8221	203G000001	030801010101281	2211		Productos alimenticios para personas	3,819.00	0.00	0.00	0.00	3,819.00	0.00
8221	203G000001	030801010101281	2611		Combustibles, lubricantes y aditivos	8,775.00	0.00	0.00	0.00	8,775.00	0.00
8221	203G000001	030801010101281	3111		Servicio de energía eléctrica	39,831.50	0.00	0.00	0.00	39,831.50	0.00
8221	203G000001	030801010101281	3141		Servicio de telefonía convencional	49,850.00	0.00	0.00	4,635.00	45,215.00	0.00
8221	203G000001	030801010101281	3171		Servicio de acceso a Internet	20,600.00	0.00	0.00	0.00	20,600.00	0.00
8221	203G000001	030801010101281	3221		Arrendamiento de edificios y locales	76,160.00	0.00	0.00	17,510.00	58,650.00	0.00
8221	203G000001	030801010101281	3361		Servicios de apoyo administrativo y fotocopiado	16,501.59	0.00	0.00	0.00	16,501.59	0.00
8221	203G000001	030801010101281	3363		Servicios de impresiones de documentos oficiales	812,557.19	0.00	0.00	0.00	812,557.19	0.00
8221	203G000001	030801010101281	3381		Servicios de vigilancia	64,504.14	0.00	0.00	9,890.51	54,623.63	0.00
8221	203G000001	030801010101281	3451		Seguros y fianzas	77,250.00	0.00	0.00	0.00	77,250.00	0.00
8221	203G000001	030801010101281	3591		Reparación, instalación y mantenimiento de bienes informáticos, microfilmac	13,304.79	0.00	0.00	0.00	13,304.79	0.00
8221	203G000001	030801010101281	3551		Reparación y mantenimiento de vehículos terrestres, aéreos y lacustres	14,342.00	0.00	0.00	0.00	14,342.00	0.00
8221	203G000001	030801010101281	3581		Servicios de lavandería, limpieza e higiene	34,178.28	0.00	0.00	3,344.00	30,834.28	0.00
8221	203G000001	030801010101281	3711		Servicios de fumigación	13,080.00	0.00	0.00	1,508.00	11,572.00	0.00
8221	203G000001	030801010101281	3751		Transportación aérea	70,162.50	0.00	0.00	0.00	70,162.50	0.00
8221	203G000001	030801010101281	3752		Gastos de traslado por vía terrestre	11,380.50	0.00	0.00	0.00	11,380.50	0.00
8221	203G000001	030801010101281	3761		Viajeros nacionales	76,538.72	0.00	0.00	0.00	76,538.72	0.00
8221	203G000001	030801010101281	3762		Gastos de hospedaje en territorio nacional	60,000.00	0.00	0.00	0.00	60,000.00	0.00
8221	203G000001	030801010101281	3781		Viajeros en el extranjero	153,172.05	0.00	0.00	0.00	153,172.05	0.00
8221	203G000001	030801010101281	3782		Gastos de hospedaje en el extranjero	65,000.00	0.00	0.00	0.00	65,000.00	0.00
8221	203G000001	030801010101281	3821		Otros servicios de traslado y hospedaje	2,302.00	0.00	0.00	0.00	2,302.00	0.00
8221	203G000001	030801010101281	3831		Gastos de ceremonias oficiales y de orden social	26,970.00	0.00	0.00	1,915.28	25,054.72	0.00
8221	203G000001	030801010101281	3841		Congresos y convenciones	469,785.07	0.00	0.00	0.00	469,785.07	0.00
8221	203G000001	030801010101281	3922		Exposiciones y ferias	1,186.21	0.00	0.00	0.00	1,186.21	0.00
8221	203G000001	030801010101281	3992		Otros impuestos y derechos	22,864.00	0.00	0.00	0.00	22,864.00	0.00
8221	203G000001	030801010101281	3992		Gastos de servicios menores	12,782.00	0.00	1,915.28	1,915.28	12,782.00	0.00
8221	203G000001	030801010101281	3992		Consejo Mexiquense de Ciencia y Tecnología Normalidad para el desarrollo de la ciencia y la tecnología	6,431,593.26	0.00	105,137.83	1,032,990.44	5,503,740.65	0.00
8221	203G000001	030801010101281	1131		Sueldo base	1,939,213.40	0.00	0.00	437,234.00	1,501,979.40	0.00
8221	203G000001	030801010101281	1222		Sueldos y salarios compactados al personal eventual	340,459.65	0.00	37,050.70	102,320.70	275,189.65	0.00
8221	203G000001	030801010101281	1311		Prima por año de servicio	10,550.00	0.00	25.00	2,550.00	8,025.00	0.00



COMECYT

BALANZA DE COMPROBACIÓN DETALLADA

AL 30 DE SEPTIEMBRE DE 2017

CITA	SUBCUENTA	SSUBCITA	SSSCITA	SSSSCITA	NOMBRE DE LA CUENTA	SALDO INICIAL		MOVIMIENTOS DEL MES		SALDO FINAL	
						DEBE	HABER	DEBE	HABER	DEBE	HABER
8221	2036000001	0308010101021281	1321		Prima vacacional	135,121.00	0.00	9,594.28	9,594.28	135,121.00	0.00
8221	2036000001	0308010101021281	1322		Aguinaldo	353,959.05	0.00	38,395.56	38,395.56	333,959.05	0.00
8221	2036000001	0308010101021281	1323		Aguinaldo de eventuales	89,973.08	0.00	0.00	0.00	89,973.08	0.00
8221	2036000001	0308010101021281	1324		Vacaciones no disfrutadas por finiquito	0.00	0.00	16,127.22	16,127.22	0.00	0.00
8221	2036000001	0308010101021281	1344		Compensacion por retribucion	113,675.50	0.00	3,107.30	27,701.30	89,081.50	0.00
8221	2036000001	0308010101021281	1345		Compensacion por retribucion	706,901.99	0.00	0.00	149,800.00	557,101.99	0.00
8221	2036000001	0308010101021281	1346		Gratificacion por convenio	174,073.87	0.00	0.00	0.00	174,073.87	0.00
8221	2036000001	0308010101021281	1347		Gratificacion por productividad	17,326.50	0.00	0.00	15,225.00	2,101.50	0.00
8221	2036000001	0308010101021281	1412		Cuotas de servicio de salud	283,277.11	0.00	0.00	59,813.00	203,464.11	0.00
8221	2036000001	0308010101021281	1413		Cuotas del sistema solidario de reparto	287,537.33	0.00	0.00	48,506.28	239,031.05	0.00
8221	2036000001	0308010101021281	1414		Cuotas del sistema de capitalizacion individual	76,686.96	0.00	0.00	7,771.80	68,915.16	0.00
8221	2036000001	0308010101021281	1415		Aportaciones para financiar los gastos generales de administracion del ISSSE	51,620.24	0.00	0.00	4,337.24	47,283.00	0.00
8221	2036000001	0308010101021281	1416		Riesgo de trabajo	61,139.78	0.00	0.00	6,245.52	54,894.26	0.00
8221	2036000001	0308010101021281	1441		Seguros y fianzas	52,805.00	0.00	0.00	0.00	52,805.00	0.00
8221	2036000001	0308010101021281	1511		Cuotas para fondo de retiro	19,275.70	0.00	0.00	2,663.24	16,612.46	0.00
8221	2036000001	0308010101021281	1512		Seguro de separacion individualizado	185,182.72	0.00	0.00	31,197.16	153,985.56	0.00
8221	2036000001	0308010101021281	1546		Otros gastos derivados de convenio	23,123.00	0.00	0.00	0.00	23,123.00	0.00
8221	2036000001	0308010101021281	1585		Despensa	52,805.00	0.00	0.00	11,704.00	41,101.00	0.00
8221	2036000001	0308010101021281	1712		Estimulos por puntualidad y asistencia	57,026.83	0.00	0.00	4,192.97	52,833.86	0.00
8221	2036000001	0308010101021281	2111		Materiales y utilias de oficina	14,697.00	0.00	0.00	14,778.18	118.82	0.00
8221	2036000001	0308010101021281	2141		Materiales y utilias para el procesamiento en equipos y bienes informaticos	30,091.78	0.00	0.00	0.00	30,091.78	0.00
8221	2036000001	0308010101021281	2181		Materiales alimenticios para personas	8,045.11	0.00	0.00	7,857.11	188.00	0.00
8221	2036000001	0308010101021281	2211		Productos alimenticios para personas	28,251.32	0.00	0.00	0.00	28,251.32	0.00
8221	2036000001	0308010101021281	2461		Material electrico y electronico	0.00	0.00	396.00	396.00	0.00	0.00
8221	2036000001	0308010101021281	2611		Combustibles, lubricantes y aditivos	27,468.00	0.00	0.00	0.00	27,468.00	0.00
8221	2036000001	0308010101021281	2992		Otros enseres	43,214.39	0.00	0.00	1,079.14	42,135.25	0.00
8221	2036000001	0308010101021281	3111		Servicio de energia electrica	50,051.50	0.00	0.00	0.00	50,051.50	0.00
8221	2036000001	0308010101021281	3141		Servicio de telefonía convencional	55,620.00	0.00	441.77	5,076.77	50,965.00	0.00
8221	2036000001	0308010101021281	3171		Servicios de acceso a Internet	20,600.00	0.00	0.00	0.00	20,600.00	0.00
8221	2036000001	0308010101021281	3221		Arrendamiento de edificios y locales	203,660.10	0.00	0.00	339.98	203,320.12	0.00
8221	2036000001	0308010101021281	3271		Arrendamiento de activos intangibles	55,635.09	0.00	0.00	0.00	55,635.09	0.00
8221	2036000001	0308010101021281	3311		Asesorias asociadas a convenios o acuerdos	143,821.00	0.00	0.00	0.00	143,821.00	0.00
8221	2036000001	0308010101021281	3361		Servicios de apoyo administrativo y fotocopiado	18,540.00	0.00	0.00	0.00	18,540.00	0.00
8221	2036000001	0308010101021281	3381		Servicios de vigilancia	138,439.50	0.00	0.00	9,880.51	128,558.99	0.00
8221	2036000001	0308010101021281	3411		Servicios bancarios y financieros	4,635.00	0.00	0.00	0.00	4,635.00	0.00
8221	2036000001	0308010101021281	3451		Seguros y fianzas	130,527.56	0.00	0.00	0.00	130,527.56	0.00



COMECYT

BALANZA DE COMPROBACIÓN DETALLADA

AL 30 DE SEPTIEMBRE DE 2017

CTA	SUBCUENTA	SSUBCJA	SSSCJA	SSSSCJA	NOMBRE DE LA CUENTA	SALDO INICIAL		MOVIMIENTOS DEL MES		SALDO FINAL	
						DEBE	HABER	DEBE	HABER	DEBE	HABER
8221	203G000001	03080101021281	3531		Reparación, instalación y mantenimiento de bienes informáticos, microfilmec	21,634.00	0.00	0.00	0.00	21,634.00	0.00
8221	203G000001	03080101021281	3551		Reparación y mantenimiento de vehículos terrestres, aéreos y lacustres	76,828.46	0.00	0.00	10,280.32	66,548.14	0.00
8221	203G000001	03080101021281	3561		Servicios de lavandería, limpieza e higiene	44,373.00	0.00	0.00	3,344.00	41,029.00	0.00
8221	203G000001	03080101021281	3591		Servicios de fumigación	14,440.00	0.00	0.00	1,508.00	12,932.00	0.00
8221	203G000001	03080101021281	3612		Publicaciones oficiales y de información en general para difusión	6,180.00	0.00	0.00	0.00	6,180.00	0.00
8221	203G000001	03080101021281	3711		Transportación aérea	41,877.65	0.00	0.00	0.00	41,877.65	0.00
8221	203G000001	03080101021281	3721		Gastos de traslado por vía terrestre	19,670.00	0.00	0.00	0.00	19,670.00	0.00
8221	203G000001	03080101021281	3751		Vaticos nacionales	1,619.10	0.00	0.00	0.00	1,619.10	0.00
8221	203G000001	03080101021281	3781		Otros servicios de traslado y hospedaje	53,265.00	0.00	0.00	792.00	52,473.00	0.00
8221	203G000001	03080101021281	3831		Congresos y convenciones	46,350.00	0.00	0.00	0.00	46,350.00	0.00
8221	203G000001	03080101021281	3922		Otros impuestos y derechos	19,482.14	0.00	0.00	0.00	19,482.14	0.00
8221	203G000001	03080101021281	3982		Impuesto sobre erogaciones por remuneraciones al trabajo personal.	16,897.00	0.00	0.00	0.00	16,897.00	0.00
8221	203G000001	03080101021281	3991		Cuotas y suscripciones	28,318.25	0.00	0.00	0.00	28,318.25	0.00
8221	203G000001	03080101021281	3992		Gastos de servicios menores	55,427.50	0.00	0.00	2,279.16	53,148.44	0.00
8221	203G000001	0308020101051281			Consejo Mexiquense de Ciencia y Tecnología Desarrollo Tecnológico y Vinculación	3,099,886.35	0.00	33,499.28	485,678.69	2,647,706.94	0.00
8221	203G000001	0308020101051281	1131		Sueldo base	487,160.80	0.00	0.00	110,419.10	376,741.70	0.00
8221	203G000001	0308020101051281	1311		Prima por año de servicio	13,528.00	0.00	1,600.00	749.00	14,379.00	0.00
8221	203G000001	0308020101051281	1321		Prima vacacional	51,635.30	0.00	3,499.33	3,499.33	51,635.30	0.00
8221	203G000001	0308020101051281	1322		Aguinaldo	134,820.00	0.00	15,125.33	15,125.33	134,820.00	0.00
8221	203G000001	0308020101051281	1324		Vacaciones no disfrutadas por finiquito	0.00	0.00	2,799.22	2,799.22	0.00	0.00
8221	203G000001	0308020101051281	1344		Compensación por rebalubación	2,854.45	0.00	2,200.00	2,136.90	2,917.55	0.00
8221	203G000001	0308020101051281	1345		Gratificación	305,181.29	0.00	0.00	45,571.72	280,609.57	0.00
8221	203G000001	0308020101051281	1346		Gratificación por convenio	40,651.66	0.00	0.00	0.00	40,651.66	0.00
8221	203G000001	0308020101051281	1347		Gratificación por productividad	1,612.50	0.00	2,200.00	1,087.50	2,725.00	0.00
8221	203G000001	0308020101051281	1412		Cuotas de servicio de salud	83,411.09	0.00	1,000.00	16,093.46	68,317.63	0.00
8221	203G000001	0308020101051281	1413		Cuotas del sistema solidario de reparto	85,425.46	0.00	0.00	11,941.30	73,484.16	0.00
8221	203G000001	0308020101051281	1414		Cuotas del sistema de capitalización individual de administración del ISSE	57,848.52	0.00	0.00	2,977.31	54,871.21	0.00
8221	203G000001	0308020101051281	1415		Aportaciones para financiar los gastos generales de administración	26,528.16	0.00	0.00	1,408.16	25,520.00	0.00
8221	203G000001	0308020101051281	1416		Riesgo de trabajo	30,405.51	0.00	0.00	2,027.73	28,377.78	0.00
8221	203G000001	0308020101051281	1441		Seguros y fianzas	94,374.00	0.00	0.00	0.00	94,374.00	0.00
8221	203G000001	0308020101051281	1511		Cuotas para fondo de retiro	640.08	0.00	300.00	279.96	660.12	0.00
8221	203G000001	0308020101051281	1512		Seguro de separación individualizado	126,321.92	0.00	0.00	10,138.53	116,183.39	0.00
8221	203G000001	0308020101051281	1585		Despensa	7,906.05	0.00	1,000.00	836.00	8,070.05	0.00
8221	203G000001	0308020101051281	1712		Estímulos por puntualidad y asistencia	3,776.80	0.00	1,000.00	365.84	4,410.96	0.00




COMECYT

BALANZA DE COMPROBACIÓN DETALLADA

AL 30 DE SEPTIEMBRE DE 2017

CTA	SUBCUENTA	SSUBCJA	SSSCJA	SSSSCJA	NOMBRE DE LA CUENTA	SALDO INICIAL		MOVIMIENTOS DEL MES		SALDO FINAL	
						DEBE	HABER	DEBE	HABER	DEBE	HABER
8221	203G000001	0308020101051281	2111		Materiales y utilies de oficina	16,809.00	0.00	0.00	16,809.00	0.00	0.00
8221	203G000001	0308020101051281	2141		Materiales y utilies para el procesamiento en equipos y bienes informaticos	20,822.00	0.00	0.00	0.00	20,822.00	0.00
8221	203G000001	0308020101051281	2161		Materia y enseres de limpieza	3,819.00	0.00	0.00	3,819.00	0.00	0.00
8221	203G000001	0308020101051281	2211		Productos alimenticios para personas	59,595.00	0.00	0.00	45,625.00	13,970.00	0.00
8221	203G000001	0308020101051281	2611		Combustibles, lubricantes y aditivos	16,015.00	0.00	0.00	0.00	16,015.00	0.00
8221	203G000001	0308020101051281	3111		Servicio de energia electrica	31,642.00	0.00	0.00	0.00	31,642.00	0.00
8221	203G000001	0308020101051281	3141		Servicio de telefonía convencional	24,720.00	0.00	0.00	4,944.00	19,776.00	0.00
8221	203G000001	0308020101051281	3171		Servicios de acceso a Internet	20,600.00	0.00	0.00	4,031.98	16,568.02	0.00
8221	203G000001	0308020101051281	3221		Arrendamiento de edificios y locales	70,040.00	0.00	0.00	17,510.00	52,530.00	0.00
8221	203G000001	0308020101051281	3311		Asesorías asociadas a convenios o acuerdos	299,500.00	0.00	0.00	145,000.00	154,500.00	0.00
8221	203G000001	0308020101051281	3341		Capacitación	154,500.00	0.00	0.00	0.00	154,500.00	0.00
8221	203G000001	0308020101051281	3361		Servicios de apoyo administrativo y fotocopiado	9,270.00	0.00	0.00	0.00	9,270.00	0.00
8221	203G000001	0308020101051281	3363		Servicios de impresiones de documentos oficiales	368,655.60	0.00	0.00	2,775.40	365,880.20	0.00
8221	203G000001	0308020101051281	3381		Servicios de vigilancia	64,279.50	0.00	0.00	9,880.52	54,398.98	0.00
8221	203G000001	0308020101051281	3451		Seguros y fianzas	10,300.00	0.00	0.00	0.00	10,300.00	0.00
8221	203G000001	0308020101051281	3551		Reparación, instalación y mantenimiento de bienes informaticos, microfilmac	29,205.00	0.00	0.00	0.00	29,205.00	0.00
8221	203G000001	0308020101051281	3551		Reparación y mantenimiento de vehiculos terrestres, aereos y lacustres	5,617.16	0.00	2,685.40	2,685.40	5,617.16	0.00
8221	203G000001	0308020101051281	3561		Servicios de lavanderia, limpieza e higiene	21,198.00	0.00	0.00	3,344.00	17,854.00	0.00
8221	203G000001	0308020101051281	3591		Servicios de fumigación	11,000.00	0.00	0.00	1,508.00	9,492.00	0.00
8221	203G000001	0308020101051281	3611		Gastos de publicidad y propaganda	55,620.00	0.00	0.00	0.00	55,620.00	0.00
8221	203G000001	0308020101051281	3651		Servicios de cine y grabación	37,813.80	0.00	0.00	0.00	37,813.80	0.00
8221	203G000001	0308020101051281	3711		Transportación aerea	914.00	0.00	0.00	0.00	914.00	0.00
8221	203G000001	0308020101051281	3721		Gastos de traslado por via terrestre	25,960.00	0.00	0.00	0.00	25,960.00	0.00
8221	203G000001	0308020101051281	3751		Vaticos nacionales	18,540.00	0.00	0.00	0.00	18,540.00	0.00
8221	203G000001	0308020101051281	3791		Otros servicios de traslado y hospedaje	61,346.59	0.00	0.00	200.00	61,146.59	0.00
8221	203G000001	0308020101051281	3991		Congresos y convenciones	10,300.00	0.00	0.00	0.00	10,300.00	0.00
8221	203G000001	0308020101051281	3992		Cuotas y suscripciones	96,323.11	0.00	0.00	0.00	96,323.11	0.00
8221	203G000001	0308040101011281	1131		Gastos de servicios menores	0.00	0.00	90.00	90.00	0.00	0.00
8221	203G000001	0308040101011281	1131		Consejo Mexiquense de Ciencia y Tecnología Asistencia técnica a la innovación	3,394,071.02	0.00	10,759.43	215,816.41	3,189,024.04	0.00
8221	203G000001	0308040101011281	1222		Sueldo base	562,290.97	0.00	0.00	72,527.26	489,763.71	0.00
8221	203G000001	0308040101011281	1311		Sueldos y salarios compactados al personal eventual	259,247.90	0.00	0.00	30,228.00	229,019.80	0.00
8221	203G000001	0308040101011281	1321		Prima por año de servicio	6,182.00	0.00	0.00	0.00	6,182.00	0.00
8221	203G000001	0308040101011281	1321		Prima vacacional	58,862.55	0.00	0.00	0.00	58,862.55	0.00
8221	203G000001	0308040101011281	1322		Aguinaldo	146,080.90	0.00	0.00	0.00	146,080.90	0.00




COMECYT

BALANZA DE COMPROBACIÓN DETALLADA

AL 30 DE SEPTIEMBRE DE 2017

CITA	SUBCUENTA	SSUBCITA	SSSCIA	SSSSCIA	NOMBRE DE LA CUENTA	SALDO INICIAL		MOVIMIENTOS DEL MES		SALDO FINAL	
						DEBE	HABER	DEBE	HABER	DEBE	HABER
8221	203G000001	0308040101011281	1323		Aguiñado de eventuales	19,904.25	0.00	0.00	0.00	19,904.25	0.00
8221	203G000001	0308040101011281	1345		Gratificación	332,210.46	0.00	0.00	5,556.00	326,654.46	0.00
8221	203G000001	0308040101011281	1346		Gratificación por convenio	65,164.00	0.00	0.00	0.00	65,164.00	0.00
8221	203G000001	0308040101011281	1412		Cuotas de servicio de salud	106,832.12	0.00	0.00	5,613.96	101,218.16	0.00
8221	203G000001	0308040101011281	1413		Cuotas al sistema solidario de reparto	106,572.29	0.00	0.00	4,165.55	102,408.74	0.00
8221	203G000001	0308040101011281	1414		Cuotas del sistema de capitalización individual	33,538.91	0.00	0.00	1,038.58	32,500.33	0.00
8221	203G000001	0308040101011281	1415		Aportaciones para financiar los gastos generales de administración del ISSE	24,147.91	0.00	0.00	491.22	23,656.69	0.00
8221	203G000001	0308040101011281	1416		Riesgo de trabajo	34,782.77	0.00	0.00	707.35	34,075.42	0.00
8221	203G000001	0308040101011281	1441		Seguros y fianzas	33,705.00	0.00	0.00	0.00	33,705.00	0.00
8221	203G000001	0308040101011281	1511		Cuotas para fondo de retiro	695.84	0.00	400.00	302.08	993.76	0.00
8221	203G000001	0308040101011281	1512		Seguro de separación individualizado	41,044.95	0.00	2,149.36	7,553.36	36,640.95	0.00
8221	203G000001	0308040101011281	2111		Materiales y utilidades de oficina	10,503.00	0.00	0.00	10,503.00	0.00	0.00
8221	203G000001	0308040101011281	2141		Materiales y útiles para el procesamiento en equipos y bienes informáticos	19,016.00	0.00	0.00	0.00	19,016.00	0.00
8221	203G000001	0308040101011281	2161		Materiales y enseres de limpieza	2,218.00	0.00	0.00	2,218.00	0.00	0.00
8221	203G000001	0308040101011281	2211		Productos alimenticios para personas	11,458.00	0.00	0.00	0.00	11,458.00	0.00
8221	203G000001	0308040101011281	2611		Combustibles, lubricantes y aditivos	24,375.00	0.00	0.00	0.00	24,375.00	0.00
8221	203G000001	0308040101011281	3111		Servicio de energía eléctrica	39,584.00	0.00	0.00	0.00	39,584.00	0.00
8221	203G000001	0308040101011281	3141		Servicio de telefonía convencional	23,175.00	0.00	0.00	0.00	23,175.00	0.00
8221	203G000001	0308040101011281	3171		Servicios de acceso a internet	20,600.00	0.00	0.00	4,635.00	18,540.00	0.00
8221	203G000001	0308040101011281	3221		Arrendamiento de edificios y locales	70,040.00	0.00	0.00	0.00	20,600.00	0.00
8221	203G000001	0308040101011281	3311		Asesorías asociadas a convenios o acuerdos	242,050.00	0.00	0.00	17,510.00	52,530.00	0.00
8221	203G000001	0308040101011281	3341		Capacitación	303,850.00	0.00	0.00	0.00	242,050.00	0.00
8221	203G000001	0308040101011281	3361		Servicios de apoyo administrativo y fotocopiado	15,450.00	0.00	0.00	0.00	15,450.00	0.00
8221	203G000001	0308040101011281	3363		Servicios de impresiones de documentos oficiales	227,169.99	0.00	0.00	0.00	227,169.99	0.00
8221	203G000001	0308040101011281	3361		Servicios de vigilancia	64,279.50	0.00	0.00	9,880.51	54,398.99	0.00
8221	203G000001	0308040101011281	3451		Seguros y fianzas	30,900.00	0.00	0.00	0.00	30,900.00	0.00
8221	203G000001	0308040101011281	3531		Reparación, instalación y mantenimiento de bienes informáticos, microfilmac	13,596.00	0.00	0.00	0.00	13,596.00	0.00
8221	203G000001	0308040101011281	3551		Reparación y mantenimiento de vehículos terrestres, aéreos y lacustres	52,221.00	0.00	0.00	9,251.00	42,970.00	0.00
8221	203G000001	0308040101011281	3561		Servicios de lavandería, limpieza e higiene	22,748.03	0.00	0.00	3,344.00	19,404.03	0.00
8221	203G000001	0308040101011281	3591		Servicios de fumigación	11,000.00	0.00	0.00	1,508.00	9,492.00	0.00
8221	203G000001	0308040101011281	3611		Servicios de publicidad y propaganda	67,980.00	0.00	0.00	0.00	67,980.00	0.00
8221	203G000001	0308040101011281	3711		Transportación aérea	24,720.00	0.00	0.00	0.00	24,720.00	0.00
8221	203G000001	0308040101011281	3721		Gastos de traslado por vía terrestre	43,589.97	0.00	0.00	0.00	43,589.97	0.00
8221	203G000001	0308040101011281	3751		Vaticos nacionales	10,932.30	0.00	7,131.54	1,625.01	16,438.83	0.00
8221	203G000001	0308040101011281	3752		Gastos de hospedaje en territorio nacional	0.00	0.00	1,088.53	5,506.53	-4,418.00	0.00



COMECYT

BALANZA DE COMPROBACIÓN DETALLADA

AL 30 DE SEPTIEMBRE DE 2017

CITA	SUBCUESTA	SSUBCITA	SSSCITA	SSSSCITA	NOMBRE DE LA CUENTA	SALDO INICIAL		MOVIMIENTOS DEL MES		SALDO FINAL	
						DEBE	HABER	DEBE	HABER	DEBE	HABER
8221	203.6000001	0308040101021281	3791		Otros servicios de traslado y hospedaje	50,293.00	0.00	0.00	152.00	50,141.00	0.00
8221	203.6000001	0308040101011281	3831		Congresos y convenciones	41,200.00	0.00	0.00	20,600.00	20,600.00	0.00
8221	203.6000001	0308040101011281	3841		Exposiciones y ferias	54,384.00	0.00	0.00	0.00	54,384.00	0.00
8221	203.6000001	0308040101011281	3922		Otros impuestos y derechos	2,198.00	0.00	0.00	0.00	2,198.00	0.00
8221	203.6000001	0308040101011281	3991		Cuotas y suscripciones	21,685.00	0.00	0.00	0.00	21,685.00	0.00
8221	203.6000001	0308040101011281	3992		Gastos de servicios menores	41,392.51	0.00	0.00	900.00	40,492.51	0.00
8221	203.6000001	0308040101021281			Consejo Mexiquense de Ciencia y Tecnología Financiamiento, divulgación y difusión de la ciencia y la tecnología	9,733,975.47	0.00	245,404.80	1,601,906.98	8,377,473.29	0.00
8221	203.6000001	0308040101021281	1131		Sueldo base	927,336.75	0.00	0.00	131,814.40	795,522.35	0.00
8221	203.6000001	0308040101021281	1211		Honorarios asimilables al salario	446,400.00	0.00	0.00	0.00	446,400.00	0.00
8221	203.6000001	0308040101021281	1222		Sueldos y salarios compensados al personal eventual	145,526.80	0.00	9,308.80	37,985.80	116,849.80	0.00
8221	203.6000001	0308040101021281	1311		Prima por año de servicio	4,939.00	0.00	0.00	0.00	4,939.00	0.00
8221	203.6000001	0308040101021281	1321		Prima vacacional	53,154.12	0.00	0.00	0.00	53,154.12	0.00
8221	203.6000001	0308040101021281	1332		Aguinaldo	223,259.78	0.00	0.00	0.00	223,259.78	0.00
8221	203.6000001	0308040101021281	1333		Aguinaldo de eventuales	45,488.27	0.00	0.00	0.00	45,488.27	0.00
8221	203.6000001	0308040101021281	1344		Compensación por retribución	35,157.70	0.00	0.00	2,136.90	33,020.80	0.00
8221	203.6000001	0308040101021281	1345		Gratificación	357,085.76	0.00	0.00	38,718.30	318,367.46	0.00
8221	203.6000001	0308040101021281	1346		Gratificación por convenio	73,602.42	0.00	0.00	0.00	73,602.42	0.00
8221	203.6000001	0308040101021281	1347		Gratificación por productividad	30,036.50	0.00	0.00	1,087.50	28,949.00	0.00
8221	203.6000001	0308040101021281	1412		Cuotas de servicio de salud	107,123.31	0.00	0.00	20,553.77	87,175.54	0.00
8221	203.6000001	0308040101021281	1413		Cuotas del sistema solidario de reparto	103,679.59	0.00	0.00	15,250.83	88,628.76	0.00
8221	203.6000001	0308040101021281	1414		Cuotas del sistema de capitalización individual	48,010.86	0.00	0.00	3,679.83	54,331.03	0.00
8221	203.6000001	0308040101021281	1415		Aportaciones para financiar los gastos generales de administración del ISSE	36,943.63	0.00	10,000.00	1,798.42	45,145.21	0.00
8221	203.6000001	0308040101021281	1416		Riesgo de trabajo	43,260.45	0.00	10,000.00	2,589.71	50,670.74	0.00
8221	203.6000001	0308040101021281	1441		Seguros y fianzas	41,570.00	0.00	0.00	0.00	41,570.00	0.00
8221	203.6000001	0308040101021281	1511		Cuotas para fondo de retiro	2,820.47	0.00	400.00	825.46	2,395.01	0.00
8221	203.6000001	0308040101021281	1512		Seguro de separación individualizado	95,516.48	0.00	0.00	11,653.94	83,862.54	0.00
8221	203.6000001	0308040101021281	1546		Otros gastos derivados de convenio	30,897.00	0.00	0.00	0.00	30,897.00	0.00
8221	203.6000001	0308040101021281	1565		Despensa	15,315.50	0.00	0.00	836.00	14,479.50	0.00
8221	203.6000001	0308040101021281	1712		Estímulos por puntualidad y asistencia	48,098.39	0.00	0.00	365.84	47,732.55	0.00
8221	203.6000001	0308040101021281	2111		Materiales y utilidades de oficina	14,504.00	0.00	0.00	10,504.00	4,000.00	0.00
8221	203.6000001	0308040101021281	2141		Materiales y utilidades para el procesamiento en equipos y bienes informáticos	19,123.00	0.00	0.00	0.00	19,123.00	0.00
8221	203.6000001	0308040101021281	2161		Materiales y enseres de limpieza	2,094.00	0.00	0.00	2,094.00	0.00	0.00
8221	203.6000001	0308040101021281	2211		Productos alimenticios para personas	8,684.52	0.00	0.00	0.00	8,684.52	0.00
8221	203.6000001	0308040101021281	2611		Combustibles, lubricantes y aditivos	13,165.00	0.00	0.00	0.00	13,165.00	0.00





COMECYT

BALANZA DE COMPROBACIÓN DETALLADA

AL 30 DE SEPTIEMBRE DE 2017

CTA	SUBCUENTA	SSUBCTA	SSSCTA	SSSSCTA	NOMBRE DE LA CUENTA	SALDO INICIAL		MOVIMIENTOS DEL MES		SALDO FINAL	
						DEBE	HABER	DEBE	HABER	DEBE	HABER
8221	203G000001	0308040101021281	3111		Servicio de energía eléctrica	37,960.00	0.00	0.00	0.00	37,960.00	0.00
8221	203G000001	0308040101021281	3141		Servicio de telefonía convencional	25,551.00	0.00	0.00	4,635.00	20,716.00	0.00
8221	203G000001	0308040101021281	3171		Servicios de acceso a Internet	20,600.00	0.00	0.00	0.00	20,600.00	0.00
8221	203G000001	0308040101021281	3221		Arrendamiento de edificios y locales	70,040.00	0.00	0.00	17,510.00	52,530.00	0.00
8221	203G000001	0308040101021281	3311		Asesorías asociadas a convenios o acuerdos	1,614,878.08	0.00	0.00	763,690.80	851,187.28	0.00
8221	203G000001	0308040101021281	3331		Servicios informáticos	2,273,890.00	0.00	0.00	0.00	2,273,890.00	0.00
8221	203G000001	0308040101021281	3361		Servicios de apoyo administrativo y fotocopiado	11,904.70	0.00	0.00	0.00	11,904.70	0.00
8221	203G000001	0308040101021281	3383		Servicios de impresiones de documentos oficiales	990,680.00	0.00	0.00	303,920.00	676,760.00	0.00
8221	203G000001	0308040101021281	3381		Servicios de vigilancia	64,279.44	0.00	0.00	9,880.51	54,398.93	0.00
8221	203G000001	0308040101021281	3451		Seguros y fianzas	30,900.00	0.00	0.00	0.00	30,900.00	0.00
8221	203G000001	0308040101021281	3471		Fieles y manobras	0.00	0.00	45,000.00	44,200.00	800.00	0.00
8221	203G000001	0308040101021281	3531		Reparación, instalación y mantenimiento de bienes informáticos, microfilmac	20,600.00	0.00	0.00	0.00	20,600.00	0.00
8221	203G000001	0308040101021281	3551		Reparación y mantenimiento de vehículos terrestres, aéreos y lacustres	1,009,450.00	0.00	696.00	10,672.00	999,474.00	0.00
8221	203G000001	0308040101021281	3581		Servicios de lavandería, limpieza e higiene	25,833.07	0.00	0.00	3,343.97	22,489.10	0.00
8221	203G000001	0308040101021281	3591		Servicios de fumigación	11,148.00	0.00	0.00	1,508.00	9,640.00	0.00
8221	203G000001	0308040101021281	3611		Servicios de publicidad y propaganda	25,238.00	0.00	0.00	0.00	25,238.00	0.00
8221	203G000001	0308040101021281	3641		Servicios de fotografía	61,200.00	0.00	0.00	0.00	61,200.00	0.00
8221	203G000001	0308040101021281	3651		Servicios de cine y grabación	23,200.00	0.00	0.00	0.00	23,200.00	0.00
8221	203G000001	0308040101021281	3711		Transportación aérea	30,900.00	0.00	0.00	0.00	30,900.00	0.00
8221	203G000001	0308040101021281	3721		Gastos de traslado por vía terrestre	25,750.00	0.00	0.00	0.00	25,750.00	0.00
8221	203G000001	0308040101021281	3751		Vaticos nacionales	18,540.00	0.00	0.00	0.00	18,540.00	0.00
8221	203G000001	0308040101021281	3761		Vaticos en el extranjero	51,294.00	0.00	0.00	0.00	51,294.00	0.00
8221	203G000001	0308040101021281	3791		Servicios integrales de traslado y vaticos	0.00	0.00	160,000.00	160,000.00	0.00	0.00
8221	203G000001	0308040101021281	3821		Otros servicios de traslado y hospedaje	49,024.39	0.00	0.00	152.00	48,872.39	0.00
8221	203G000001	0308040101021281	3831		Gastos de ceremonias oficiales y de orden social	103,000.00	0.00	0.00	0.00	103,000.00	0.00
8221	203G000001	0308040101021281	3831		Congresos y convenciones	157,650.87	0.00	0.00	0.00	157,650.87	0.00
8221	203G000001	0308040101021281	3822		Otros impuestos y derechos	9,762.52	0.00	0.00	0.00	9,762.52	0.00
8221	203G000001	0308040101021281	3991		Cuotas y suscripciones	300.00	0.00	0.00	0.00	300.00	0.00
8221	203G000001	0308040101021281	3992		Gastos de servicios menores	4,002.10	0.00	0.00	500.00	3,502.10	0.00
8222					Presupuesto de Egresos por Ejercer de Transferencias, Asignaciones, Subsidios y Otras Ayudas	118,045,290.34	0.00	1,591,062.04	17,566,812.86	102,069,539.52	0.00
8222	203G000001				Consejo Mexiquense de Ciencia y Tecnología	118,045,290.34	0.00	1,591,062.04	17,566,812.86	102,069,539.52	0.00
8222	203G000001	03080101011281			Consejo Mexiquense de Ciencia y Tecnología Fomento a la Investigación científica y formación de recursos humanos	60,582,517.52	0.00	450,221.72	6,041,054.22	54,991,685.02	0.00
8222	203G000001	03080101011281	4383		Subsidios para capacitación y becas	45,368,101.50	0.00	0.00	5,173,167.50	40,194,934.00	0.00



COMECYT

BALANZA DE COMPROBACIÓN DETALLADA

AL 30 DE SEPTIEMBRE DE 2017

CTA	SUBCUENTA	SUBCCTA	SSSCTA	SSSSCTA	NOMBRE DE LA CUENTA	SALDO INICIAL		MOVIMIENTOS DEL MES		SALDO FINAL	
						DEBE	HABER	DEBE	HABER	DEBE	HABER
8222	203G000001	0308010101021261	4414		Gastos por servicios de traslado de personas	13,175,016.00	0.00	450,221.72	785,488.72	12,839,751.00	0.00
8222	203G000001	0308010101011261	4431		Instituciones educativas	226,900.02	0.00	0.00	82,400.00	154,500.02	0.00
8222	203G000001	0308010101011261	4432		Premios, recompensas y pensiones recreativas estudiantil	1,802,500.00	0.00	0.00	0.00	1,802,500.00	0.00
8222	203G000001	0308010101021261			Consejo Mexiquense de Ciencia y Tecnología Normatividad para el desarrollo de la ciencia y la tecnología	824,000.00	0.00	549,550.00	0.00	1,373,550.00	0.00
8222	203G000001	03080101021261	4311		Subsidios a la producción	824,000.00	0.00	549,550.00	0.00	1,373,550.00	0.00
8222	203G000001	0308020101051261			Consejo Mexiquense de Ciencia y Tecnología Desarrollo tecnológico y vinculación	18,966,251.80	0.00	0.00	0.00	18,966,251.80	0.00
8222	203G000001	0308020101051261	4311		Subsidios a la producción	18,966,251.80	0.00	0.00	0.00	18,966,251.80	0.00
8222	203G000001	0308040101011261	4311		Consejo Mexiquense de Ciencia y Tecnología Asistencia técnica a la innovación	25,198,907.62	0.00	691,290.32	10,525,758.64	15,264,439.30	0.00
8222	203G000001	0308040101011261	4311		Subsidios a la producción	24,580,907.62	0.00	0.00	9,934,488.32	14,646,439.30	0.00
8222	203G000001	0308040101011261	4393		Subsidios para capacitación y becas	0.00	0.00	41,290.32	41,290.32	0.00	0.00
8222	203G000001	0308040101011261	4432		Premios, recompensas y pensiones recreativas estudiantil	618,000.00	0.00	550,000.00	550,000.00	618,000.00	0.00
8222	203G000001	03080401021261			Consejo Mexiquense de Ciencia y Tecnología Financiamiento, divulgación y difusión de la ciencia y la tecnología	12,473,613.40	0.00	0.00	1,000,000.00	11,473,613.40	0.00
8222	203G000001	03080401021261	4382		Subsidios a fideicomisos privados y estatales	10,792,577.00	0.00	0.00	0.00	10,792,577.00	0.00
8222	203G000001	03080401021261	4383		Subsidios y apoyos	1,560,000.00	0.00	0.00	1,000,000.00	560,000.00	0.00
8222	203G000001	03080401021261	4432		Premios, recompensas y pensiones recreativas estudiantil	121,036.40	0.00	0.00	0.00	121,036.40	0.00
8224	203G000001				Presupuesto de Egresos por Ejercer de Intereses, Comisiones y Otros Gastos	4,218,923.96	0.00	0.00	0.00	4,218,923.96	0.00
8224	203G000001	0404010101011261			Consejo Mexiquense de Ciencia y Tecnología	4,218,923.96	0.00	0.00	0.00	4,218,923.96	0.00
8224	203G000001	0404010101011261	9911		Pasivos derivados de erogaciones devengadas y pendientes de ejercicios anteriores	4,218,923.96	0.00	0.00	0.00	4,218,923.96	0.00
8224	203G000001	0404010101011261	9912		Por el ejercicio inmediato anterior	3,671,467.77	0.00	0.00	0.00	3,671,467.77	0.00
8241	203G000001				Por ejercicios anteriores	547,456.19	0.00	0.00	0.00	547,456.19	0.00
8241	203G000001				Presupuesto de Egresos Comprometido de Gastos de Funcionamiento	28,093.96	0.00	3,334,644.43	3,344,770.59	17,967.82	0.00
8241	203G000001	0103040101011261			Consejo Mexiquense de Ciencia y Tecnología	28,093.96	0.00	3,334,644.43	3,344,770.59	17,967.82	0.00
8241	203G000001	0103040101011261			Fiscalización, control y evaluación interna de la gestión Pública	0.00	0.00	59,633.20	59,633.20	0.00	0.00
8241	203G000001	0103040101011261	1131		Sueldo base	0.00	0.00	36,441.00	36,441.00	0.00	0.00
8241	203G000001	0103040101011261	1344		Compensación por retribución	0.00	0.00	1,858.20	1,858.20	0.00	0.00
8241	203G000001	0103040101011261	1345		Gratificación	0.00	0.00	4,905.60	4,905.60	0.00	0.00
8241	203G000001	0103040101011261	1347		Gratificación por productividad	0.00	0.00	1,087.50	1,087.50	0.00	0.00
8241	203G000001	0103040101011261	1412		Cuotas de servicio de salud	0.00	0.00	5,838.41	5,838.41	0.00	0.00
8241	203G000001	0103040101011261	1413		Cuotas al sistema solidario de reparto	0.00	0.00	4,332.09	4,332.09	0.00	0.00
8241	203G000001	0103040101011261	1414		Cuotas del sistema de capitalización individual	0.00	0.00	1,080.09	1,080.09	0.00	0.00



COMECTY

BALANZA DE COMPROBACIÓN DETALLADA

AL 30 DE SEPTIEMBRE DE 2017

CITA	SUBCUENTA	SSUBCITA	SSSCTA	SSSSCTA	NOMBRE DE LA CUENTA	SALDO INICIAL		MOVIMIENTOS DEL MES		SALDO FINAL	
						DEBE	HABER	DEBE	HABER	DEBE	HABER
8241	203G000001	010304010101281	1415		Aportaciones para financiar los gastos generales de administración del ISSE	0.00	0.00	510.84	510.84	0.00	0.00
8241	203G000001	010304010101281	1418		Riesgo de trabajo	0.00	0.00	735.62	735.62	0.00	0.00
8241	203G000001	010304010101281	1511		Cuotas para fondo de retiro	0.00	0.00	243.42	243.42	0.00	0.00
8241	203G000001	010304010101281	1512		Seguro de separación individualizado	0.00	0.00	1,446.34	1,446.34	0.00	0.00
8241	203G000001	010304010101281	1595		Despensa	0.00	0.00	836.00	836.00	0.00	0.00
8241	203G000001	010304010101281	1712		Estimulos por puntualidad y asistencia	0.00	0.00	318.09	318.09	0.00	0.00
8241	203G000001	030801010101281			Consejo Mexiquense de Ciencia y Tecnología Fomento a la Investigación Científica y Formación de Recursos Humanos	7,131.54	0.00	325,209.98	325,209.98	7,131.54	0.00
8241	203G000001	030801010101281	1131		Sueldo base	0.00	0.00	143,419.80	143,419.80	0.00	0.00
8241	203G000001	030801010101281	1222		Sueldos y salarios compactados al personal eventual	0.00	0.00	49,220.90	49,220.90	0.00	0.00
8241	203G000001	030801010101281	1311		Prima por año de servicio	0.00	0.00	613.00	613.00	0.00	0.00
8241	203G000001	030801010101281	1344		Compensación por retabulación	0.00	0.00	2,306.30	2,306.30	0.00	0.00
8241	203G000001	030801010101281	1345		Gratificación	0.00	0.00	13,781.90	13,781.90	0.00	0.00
8241	203G000001	030801010101281	1347		Gratificación por productividad	0.00	0.00	1,087.50	1,087.50	0.00	0.00
8241	203G000001	030801010101281	1412		Cuotas de servicio de salud	0.00	0.00	23,530.80	23,530.80	0.00	0.00
8241	203G000001	030801010101281	1413		Cuotas al sistema solidario de reparto	0.00	0.00	17,459.80	17,459.80	0.00	0.00
8241	203G000001	030801010101281	1414		Cuotas del sistema de capitalización individual	0.00	0.00	4,353.17	4,353.17	0.00	0.00
8241	203G000001	030801010101281	1415		Aportaciones para financiar los gastos generales de administración del ISSE	0.00	0.00	2,058.89	2,058.89	0.00	0.00
8241	203G000001	030801010101281	1416		Riesgo de trabajo	0.00	0.00	2,964.85	2,964.85	0.00	0.00
8241	203G000001	030801010101281	1511		Cuotas para fondo de retiro	0.00	0.00	420.06	420.06	0.00	0.00
8241	203G000001	030801010101281	1512		Seguro de separación individualizado	0.00	0.00	12,460.22	12,460.22	0.00	0.00
8241	203G000001	030801010101281	1595		Despensa	0.00	0.00	836.00	836.00	0.00	0.00
8241	203G000001	030801010101281	2111		Materiales y útiles de oficina	0.00	0.00	10,949.00	10,949.00	0.00	0.00
8241	203G000001	030801010101281	2161		Material y enseres de limpieza	0.00	0.00	955.00	955.00	0.00	0.00
8241	203G000001	030801010101281	3141		Servicio de telefonía convencional	0.00	0.00	4,635.00	4,635.00	0.00	0.00
8241	203G000001	030801010101281	3221		Arrendamiento de edificios y locales	0.00	0.00	17,510.00	17,510.00	0.00	0.00
8241	203G000001	030801010101281	3381		Servicios de vigilancia	0.00	0.00	9,880.51	9,880.51	0.00	0.00
8241	203G000001	030801010101281	3581		Servicios de lavandería, limpieza e higiene	0.00	0.00	3,344.00	3,344.00	0.00	0.00
8241	203G000001	030801010101281	3591		Servicios de fumigación	0.00	0.00	1,508.00	1,508.00	0.00	0.00
8241	203G000001	030801010101281	3751		Vialitos nacionales	7,131.54	0.00	0.00	0.00	7,131.54	0.00
8241	203G000001	030801010101281	3892		Gastos de servicios menores	0.00	0.00	1,915.28	1,915.28	0.00	0.00
8241	203G000001	030801010101281			Consejo Mexiquense de Ciencia y Tecnología Normatividad para el desarrollo de la ciencia y la tecnología	13,830.90	0.00	927,852.61	930,847.23	10,836.28	0.00
8241	203G000001	030801010101027281			Sueldo base	0.00	0.00	377,021.10	377,021.10	0.00	0.00
8241	203G000001	030801010101027281	1222		Sueldos y salarios compactados al personal eventual	0.00	0.00	102,320.70	102,320.70	0.00	0.00




COMECYT

BALANZA DE COMPROBACIÓN DETALLADA

AL 30 DE SEPTIEMBRE DE 2017

CTA	SUBCUENTA	SSUBCTA	SSSCCTA	SSSSCCTA	NOMBRE DE LA CUENTA	SALDO INICIAL		MOVIMIENTOS DEL MES		SALDO FINAL		
						DEBE	HABER	DEBE	HABER	DEBE	HABER	
8241	203G000001	0308010101021261			Prima por año de servicio	0.00	0.00	2,550.00	2,550.00	0.00	0.00	
8241	203G000001	0308010101021261			Prima vacacional	0.00	0.00	9,594.28	9,594.28	0.00	0.00	
8241	203G000001	0308010101021261			Aguinaldo	0.00	0.00	38,395.56	38,395.56	0.00	0.00	
8241	203G000001	0308010101021261			Vacaciones no disfrutadas por finiquito	0.00	0.00	16,127.22	16,127.22	0.00	0.00	
8241	203G000001	0308010101021261			Compensación por retabulación	0.00	0.00	27,701.30	27,701.30	0.00	0.00	
8241	203G000001	0308010101021261			Grafificación	0.00	0.00	127,682.86	127,682.86	0.00	0.00	
8241	203G000001	0308010101021261			Grafificación por productividad	0.00	0.00	15,225.00	15,225.00	0.00	0.00	
8241	203G000001	0308010101021261			Cuotas de servicio de salud	0.00	0.00	49,569.12	49,569.12	0.00	0.00	
8241	203G000001	0308010101021261			Cuotas al sistema solidario de reparto	0.00	0.00	36,780.14	36,780.14	0.00	0.00	
8241	203G000001	0308010101021261			Cuotas del sistema de capitalización individual	0.00	0.00	7,771.80	7,771.80	0.00	0.00	
8241	203G000001	0308010101021261			Aportaciones para financiar los gastos generales de administración del ISSSE	0.00	0.00	4,337.24	4,337.24	0.00	0.00	
8241	203G000001	0308010101021261			Riesgo de trabajo	0.00	0.00	6,245.52	6,245.52	0.00	0.00	
8241	203G000001	0308010101021261			Cuotas para fondo de retiro	0.00	0.00	2,663.24	2,663.24	0.00	0.00	
8241	203G000001	0308010101021261			Seguro de separación individualizado	0.00	0.00	31,197.16	31,197.16	0.00	0.00	
8241	203G000001	0308010101021261			Despensa	0.00	0.00	11,704.00	11,704.00	0.00	0.00	
8241	203G000001	0308010101021261			Estímulos por puntualidad y asistencia	0.00	0.00	4,192.97	4,192.97	0.00	0.00	
8241	203G000001	0308010101021261			Materiales y útiles de oficina	0.00	0.00	14,778.18	14,778.18	0.00	0.00	
8241	203G000001	0308010101021261			Materiales y enseres de limpieza	0.00	0.00	7,857.11	7,857.11	0.00	0.00	
8241	203G000001	0308010101021261			Materiales eléctricos y electrónicos	0.00	0.00	396.00	396.00	0.00	0.00	
8241	203G000001	0308010101021261			Otros enseres	0.00	0.00	683.14	683.14	0.00	0.00	
8241	203G000001	0308010101021261			Servicio de telefonía convencional	0.00	0.00	5,076.77	5,076.77	0.00	0.00	
8241	203G000001	0308010101021261			Aranjamiento de edificios y locales	0.00	0.00	339.98	339.98	0.00	0.00	
8241	203G000001	0308010101021261			Servicios de vigilancia	0.00	0.00	9,880.51	9,880.51	0.00	0.00	
8241	203G000001	0308010101021261			Reparación y mantenimiento de vehículos terrestres, aéreos y lacustres	0.00	0.00	10,280.32	10,280.32	0.00	0.00	
8241	203G000001	0308010101021261			Servicios de lavandería, limpieza e higiene	0.00	0.00	3,344.00	3,344.00	0.00	0.00	
8241	203G000001	0308010101021261			Servicios de fumigación	0.00	0.00	1,508.00	1,508.00	0.00	0.00	
8241	203G000001	0308010101021261			Viajeros nacionales	13,830.90	0.00	0.00	2,994.62	10,836.28	0.00	0.00
8241	203G000001	0308010101021261			Otros servicios de traslado y hospedaje	0.00	0.00	792.00	792.00	0.00	0.00	
8241	203G000001	0308010101021261			Gastos de servicios menores	0.00	0.00	1,837.39	1,837.39	0.00	0.00	
8241	203G000001	0308010101021261			Consejo Mexiquense de Ciencia y Tecnología	0.00	0.00	452,179.41	452,179.41	0.00	0.00	
8241	203G000001	0308010101021261			Desarrollo tecnológico y vinculación	0.00	0.00	110,119.10	110,119.10	0.00	0.00	
8241	203G000001	0308010101021261			Sueldo base	0.00	0.00	749.00	749.00	0.00	0.00	
8241	203G000001	0308010101021261			Prima por año de servicio	0.00	0.00	3,499.33	3,499.33	0.00	0.00	
8241	203G000001	0308010101021261			Prima vacacional	0.00	0.00	15,125.33	15,125.33	0.00	0.00	
8241	203G000001	0308010101021261			Aguinaldo	0.00	0.00	2,799.22	2,799.22	0.00	0.00	
8241	203G000001	0308010101021261			Vacaciones no disfrutadas por finiquito	0.00	0.00			0.00	0.00	



COMECTY

BALANZA DE COMPROBACIÓN DETALLADA

AL 30 DE SEPTIEMBRE DE 2017

CTA	SUBCUENTA	SSUBCTA	SSSCTA	SSSSCTA	NOMBRE DE LA CUENTA	SALDO INICIAL		MOVIMIENTOS DEL MES		SALDO FINAL	
						DEBE	HABER	DEBE	HABER	DEBE	HABER
8241	203.G000001	0308020101051281	1344		Compensación por retribución	0.00	0.00	2,136.90	2,136.90	0.00	0.00
8241	203.G000001	0308020101051281	1345		Gratificación	0.00	0.00	15,147.84	15,147.84	0.00	0.00
8241	203.G000001	0308020101051281	1347		Gratificación por productividad	0.00	0.00	1,087.50	1,087.50	0.00	0.00
8241	203.G000001	0308020101051281	1412		Cuotas de servicio de salud	0.00	0.00	16,093.46	16,093.46	0.00	0.00
8241	203.G000001	0308020101051281	1413		Cuotas al sistema solidario de reparto	0.00	0.00	11,941.30	11,941.30	0.00	0.00
8241	203.G000001	0308020101051281	1414		Cuotas del sistema de capitalización individual	0.00	0.00	2,977.31	2,977.31	0.00	0.00
8241	203.G000001	0308020101051281	1415		Aportaciones para financiar los gastos generales de administración del ISSE	0.00	0.00	1,408.16	1,408.16	0.00	0.00
8241	203.G000001	0308020101051281	1418		Riesgo de trabajo	0.00	0.00	2,027.73	2,027.73	0.00	0.00
8241	203.G000001	0308020101051281	1511		Cuotas para fondo de retiro	0.00	0.00	279.96	279.96	0.00	0.00
8241	203.G000001	0308020101051281	1512		Seguro de separación individualizado	0.00	0.00	10,138.53	10,138.53	0.00	0.00
8241	203.G000001	0308020101051281	1596		Despensa	0.00	0.00	836.00	836.00	0.00	0.00
8241	203.G000001	0308020101051281	1712		Estimulos por puntualidad y asistencia	0.00	0.00	365.84	365.84	0.00	0.00
8241	203.G000001	0308020101051281	2111		Materiales y útiles de oficina	0.00	0.00	16,809.00	16,809.00	0.00	0.00
8241	203.G000001	0308020101051281	2181		Materiales y enseres de limpieza	0.00	0.00	3,819.00	3,819.00	0.00	0.00
8241	203.G000001	0308020101051281	2211		Productos alimenticios para personas	0.00	0.00	45,625.00	45,625.00	0.00	0.00
8241	203.G000001	0308020101051281	3141		Servicio de telefonía convencional	0.00	0.00	4,944.00	4,944.00	0.00	0.00
8241	203.G000001	0308020101051281	3171		Servicios de acceso a Internet	0.00	0.00	4,031.98	4,031.98	0.00	0.00
8241	203.G000001	0308020101051281	3221		Arrendamiento de edificios y locales	0.00	0.00	17,510.00	17,510.00	0.00	0.00
8241	203.G000001	0308020101051281	3311		Asesorías asociadas a convenios o acuerdos	0.00	0.00	145,000.00	145,000.00	0.00	0.00
8241	203.G000001	0308020101051281	3361		Servicios de vigilancia	0.00	0.00	9,880.52	9,880.52	0.00	0.00
8241	203.G000001	0308020101051281	3551		Reparación y mantenimiento de vehículos terrestres, aereos y lacustres	0.00	0.00	2,685.40	2,685.40	0.00	0.00
8241	203.G000001	0308020101051281	3581		Servicios de fumigación	0.00	0.00	3,344.00	3,344.00	0.00	0.00
8241	203.G000001	0308020101051281	3591		Otros servicios de traslado y hospedaje	0.00	0.00	1,508.00	1,508.00	0.00	0.00
8241	203.G000001	0308020101051281	3791		Gastos de servicios menores	0.00	0.00	200.00	200.00	0.00	0.00
8241	203.G000001	0308020101051281	3992		Consejo Mexiquense de Ciencia y Tecnología	7,131.54	0.00	213,267.05	220,398.59	0.00	0.00
8241	203.G000001	0308040101011281	1131		Asistencia técnica a la innovación	0.00	0.00	69,977.90	69,977.90	0.00	0.00
8241	203.G000001	0308040101011281	1222		Sueldos y salarios compactados al personal eventual	0.00	0.00	30,228.00	30,228.00	0.00	0.00
8241	203.G000001	0308040101011281	1345		Gratificación	0.00	0.00	5,556.00	5,556.00	0.00	0.00
8241	203.G000001	0308040101011281	1412		Cuotas de servicio de salud	0.00	0.00	5,613.96	5,613.96	0.00	0.00
8241	203.G000001	0308040101011281	1413		Cuotas al sistema solidario de reparto	0.00	0.00	4,165.55	4,165.55	0.00	0.00
8241	203.G000001	0308040101011281	1414		Cuotas del sistema de capitalización individual	0.00	0.00	1,038.58	1,038.58	0.00	0.00
8241	203.G000001	0308040101011281	1415		Aportaciones para financiar los gastos generales de administración del ISSE	0.00	0.00	491.22	491.22	0.00	0.00
8241	203.G000001	0308040101011281	1416		Riesgo de trabajo	0.00	0.00	707.35	707.35	0.00	0.00
8241	203.G000001	0308040101011281	1511		Cuotas para fondo de retiro	0.00	0.00	302.08	302.08	0.00	0.00



COMECTY

BALANZA DE COMPROBACIÓN DETALLADA

AL 30 DE SEPTIEMBRE DE 2017

CTA	SUBCUENTA	SSUBCTA	SSSCTA	SSSSCTA	NOMBRE DE LA CUENTA	SALDO INICIAL		MOVIMIENTOS DEL MES		SALDO FINAL	
						DEBE	HABER	DEBE	HABER	DEBE	HABER
8241	203G000001	0308040101021281	1512		Seguro de separación individualizado	0.00	0.00	7,553.36	7,553.36	0.00	0.00
8241	203G000001	0308040101011281	2111		Materiales y útiles de oficina	0.00	0.00	10,503.00	10,503.00	0.00	0.00
8241	203G000001	0308040101011281	2161		Material y enseres de limpieza	0.00	0.00	2,218.00	2,218.00	0.00	0.00
8241	203G000001	0308040101011281	3141		Servicio de telefonía convencional	0.00	0.00	4,635.00	4,635.00	0.00	0.00
8241	203G000001	0308040101011281	3221		Arrendamiento de edificios y locales	0.00	0.00	17,510.00	17,510.00	0.00	0.00
8241	203G000001	0308040101011281	3381		Servicios de vigilancia	0.00	0.00	9,880.51	9,880.51	0.00	0.00
8241	203G000001	0308040101011281	3451		Reparación y mantenimiento de vehículos terrestres, aéreos y lacustres	0.00	0.00	9,251.00	9,251.00	0.00	0.00
8241	203G000001	0308040101011281	3581		Servicios de fumigación	0.00	0.00	3,344.00	3,344.00	0.00	0.00
8241	203G000001	0308040101011281	3591		Servicios de limpieza	0.00	0.00	1,508.00	1,508.00	0.00	0.00
8241	203G000001	0308040101011281	3751		Vaticos nacionales	0.00	0.00	1,625.01	8,756.55	0.00	0.00
8241	203G000001	0308040101011281	3752		Gastos de hospedaje en territorio nacional	7,131.54	0.00	5,506.53	5,506.53	0.00	0.00
8241	203G000001	0308040101011281	3781		Otros servicios de traslado y hospedaje	0.00	0.00	152.00	152.00	0.00	0.00
8241	203G000001	0308040101011281	3831		Congresos y convenciones	0.00	0.00	20,600.00	20,600.00	0.00	0.00
8241	203G000001	0308040101011281	3892		Gastos de servicios menores	0.00	0.00	900.00	900.00	0.00	0.00
8241	203G000001	0308040101021281			Consejo Mexiquense de Ciencia y Tecnología Financiamiento, divulgación y difusión de la ciencia y la tecnología	0.00	0.00	1,356,502.18	1,356,502.18	0.00	0.00
8241	203G000001	0308040101021281	1131		Sueldo base	0.00	0.00	122,105.60	122,105.60	0.00	0.00
8241	203G000001	0308040101021281	1222		Sueldos y salarios compensados al personal eventual	0.00	0.00	37,985.80	37,985.80	0.00	0.00
8241	203G000001	0308040101021281	1344		Compensación por reubicación	0.00	0.00	2,136.90	2,136.90	0.00	0.00
8241	203G000001	0308040101021281	1345		Gratificación	0.00	0.00	8,718.30	8,718.30	0.00	0.00
8241	203G000001	0308040101021281	1347		Gratificación por productividad	0.00	0.00	1,087.50	1,087.50	0.00	0.00
8241	203G000001	0308040101021281	1412		Cuotas de servicio de salud	0.00	0.00	20,553.77	20,553.77	0.00	0.00
8241	203G000001	0308040101021281	1413		Cuotas al sistema solidario de reparto	0.00	0.00	15,250.83	15,250.83	0.00	0.00
8241	203G000001	0308040101021281	1414		Cuotas del sistema de capitalización individual	0.00	0.00	3,679.83	3,679.83	0.00	0.00
8241	203G000001	0308040101021281	1415		Aportaciones para financiar los gastos generales de administración del ISSE	0.00	0.00	1,798.42	1,798.42	0.00	0.00
8241	203G000001	0308040101021281	1416		Cuotas para fondo de retiro	0.00	0.00	2,589.71	2,589.71	0.00	0.00
8241	203G000001	0308040101021281	1511		Seguro de separación individualizado	0.00	0.00	825.46	825.46	0.00	0.00
8241	203G000001	0308040101021281	1512		Seguro de separación individualizado	0.00	0.00	11,653.94	11,653.94	0.00	0.00
8241	203G000001	0308040101021281	1585		Despensa	0.00	0.00	836.00	836.00	0.00	0.00
8241	203G000001	0308040101021281	1712		Estimulos por puntualidad y asistencia	0.00	0.00	365.84	365.84	0.00	0.00
8241	203G000001	0308040101021281	2111		Materiales y útiles de oficina	0.00	0.00	10,504.00	10,504.00	0.00	0.00
8241	203G000001	0308040101021281	2181		Material y enseres de limpieza	0.00	0.00	2,094.00	2,094.00	0.00	0.00
8241	203G000001	0308040101021281	3141		Servicio de telefonía convencional	0.00	0.00	4,635.00	4,635.00	0.00	0.00
8241	203G000001	0308040101021281	3221		Arrendamiento de edificios y locales	0.00	0.00	17,510.00	17,510.00	0.00	0.00
8241	203G000001	0308040101021281	3311		Asesorías asociadas a convenios o acuerdos	0.00	0.00	557,994.80	557,994.80	0.00	0.00




COMECYT

BALANZA DE COMPROBACIÓN DETALLADA

AL 30 DE SEPTIEMBRE DE 2017

CTA	SUBCUENTA	SSUBCITA	SSSCIA	SSSSCIA	NOMBRE DE LA CUENTA	SALDO INICIAL		MOVIMIENTOS DEL MES		SALDO FINAL	
						DEBE	HABER	DEBE	HABER	DEBE	HABER
8241	203G000001	0308040101021281	3883		Servicios de Impresiones de documentos oficiales	0.00	0.00	303,920.00	303,920.00	0.00	0.00
8241	203G000001	0308040101021281	3381		Servicios de vigilancia	0.00	0.00	9,880.51	9,880.51	0.00	0.00
8241	203G000001	0308040101021281	3471		Fleas y manchas	0.00	0.00	44,200.00	44,200.00	0.00	0.00
8241	203G000001	0308040101021281	3551		Reparación y mantenimiento de vehículos terrestres, aéreos y lacustres	0.00	0.00	10,672.00	10,672.00	0.00	0.00
8241	203G000001	0308040101021281	3581		Servicios de lavandería, limpieza e higiene	0.00	0.00	3,343.97	3,343.97	0.00	0.00
8241	203G000001	0308040101021281	3591		Servicios de fumigación	0.00	0.00	1,508.00	1,508.00	0.00	0.00
8241	203G000001	0308040101021281	3781		Servicios integrales de traslado y viáticos	0.00	0.00	180,000.00	180,000.00	0.00	0.00
8241	203G000001	0308040101021281	3791		Otros servicios de traslado y hospedaje	0.00	0.00	152.00	152.00	0.00	0.00
8241	203G000001	0308040101021281	3892		Gastos de servicios menores	0.00	0.00	500.00	500.00	0.00	0.00
8242	203G000001				Presupuesto de Egresos Comprometido de Transferencias, Asignaciones, Subsidios y Otras Ayudas	20,000.00	0.00	15,975,750.82	15,984,914.10	310,836.72	0.00
8242	203G000001	0308010101011281			Concepto Mexiquense de Ciencia y Tecnología	20,000.00	0.00	5,041,282.50	4,750,445.78	310,836.72	0.00
8242	203G000001	0308010101011281	4393		Concepto Mexiquense de Ciencia y Tecnología Fomento a la investigación científica y formación de recursos humanos	20,000.00	0.00	4,285,795.78	4,275,795.78	0.00	0.00
8242	203G000001	0308010101011281	4414		Gastos por servicios de traslado de personas	0.00	0.00	785,486.72	474,650.00	310,836.72	0.00
8242	203G000001	0308040101011281			Concepto Mexiquense de Ciencia y Tecnología Asistencia técnica a la innovación	0.00	0.00	9,934,468.32	9,934,468.32	0.00	0.00
8242	203G000001	0308040101011281	4311		Subsidios a la producción	0.00	0.00	9,343,178.00	9,343,178.00	0.00	0.00
8242	203G000001	0308040101011281	4393		Subsidios para capacitación y becas	0.00	0.00	41,290.32	41,290.32	0.00	0.00
8242	203G000001	0308040101011281	4432		Premios, recompensas y pensión recreativa estudiantil	0.00	0.00	550,000.00	550,000.00	0.00	0.00
8242	203G000001	0308040101021281			Concepto Mexiquense de Ciencia y Tecnología Financiamiento, divulgación y difusión de la ciencia y la tecnología	0.00	0.00	1,000,000.00	1,000,000.00	0.00	0.00
8242	203G000001	0308040101021281	4393		Subsidios y apoyos	0.00	0.00	1,000,000.00	1,000,000.00	0.00	0.00
8251	203G000001				Presupuesto de Egresos Derengado de Gastos de Funcionamiento	11,679,072.69	0.00	3,341,775.97	8,190,753.08	6,830,095.58	0.00
8251	203G000001	0103040101011281			Concepto Mexiquense de Ciencia y Tecnología Consejo Mexiquense de Ciencia y Tecnología	11,679,072.69	0.00	3,341,775.97	8,190,753.08	6,830,095.58	0.00
8251	203G000001	0103040101011281	1131		Fiscalización, control y evaluación interna de la gestión pública	0.00	0.00	59,633.20	59,633.20	0.00	0.00
8251	203G000001	0103040101011281	1331		Sueldo base	0.00	0.00	36,441.00	36,441.00	0.00	0.00
8251	203G000001	0103040101011281	1344		Compensación por retribución	0.00	0.00	1,858.20	1,858.20	0.00	0.00
8251	203G000001	0103040101011281	1345		Gratificación	0.00	0.00	4,905.60	4,905.60	0.00	0.00
8251	203G000001	0103040101011281	1347		Gratificación por productividad	0.00	0.00	1,087.50	1,087.50	0.00	0.00
8251	203G000001	0103040101011281	1412		Cuotas de servicio de salud	0.00	0.00	5,838.41	5,838.41	0.00	0.00
8251	203G000001	0103040101011281	1413		Cuotas al sistema solidario de reparto	0.00	0.00	4,332.09	4,332.09	0.00	0.00
8251	203G000001	0103040101011281	1414		Cuotas del sistema de capitalización individual	0.00	0.00	1,080.09	1,080.09	0.00	0.00




COMECYT

BALANZA DE COMPROBACIÓN DETALLADA

AL 30 DE SEPTIEMBRE DE 2017

CITA	SUBCUENTA	SSUBCIA	SSSCIA	SSSSCIA	NOMBRE DE LA CUENTA	SALDO INICIAL		MOVIMIENTOS DEL MES		SALDO FINAL	
						DEBE	HABER	DEBE	HABER	DEBE	HABER
8251	203G000001	03080101011281	1415		Aportaciones para financiar los gastos generales de administración del ISSE	0.00	0.00	510.84	510.84	0.00	0.00
8251	203G000001	03080101011281	1416		Riesgo de trabajo	0.00	0.00	735.62	735.62	0.00	0.00
8251	203G000001	03080101011281	1511		Cuotas para fondo de retiro	0.00	0.00	243.42	243.42	0.00	0.00
8251	203G000001	03080101011281	1512		Seguro de separación individualizado	0.00	0.00	1,446.34	1,446.34	0.00	0.00
8251	203G000001	03080101011281	1585		Despensa	0.00	0.00	836.00	836.00	0.00	0.00
8251	203G000001	03080101011281	1712		Estímulos por puntualidad y asistencia	0.00	0.00	318.09	318.09	0.00	0.00
8251	203G000001	03080101011281			Consejo Mexiquense de Ciencia y Tecnología Fomento a la investigación científica y formación de recursos humanos	4,864,467.33	0.00	325,209.98	4,762,619.97	427,057.84	0.00
8251	203G000001	03080101011281	1131		Sueldo base	0.00	0.00	143,419.80	143,419.80	0.00	0.00
8251	203G000001	03080101011281	1222		Sueldos y salarios compactados al personal eventual	0.00	0.00	49,220.90	49,220.90	0.00	0.00
8251	203G000001	03080101011281	1311		Prima por año de servicio	0.00	0.00	613.00	613.00	0.00	0.00
8251	203G000001	03080101011281	1344		Compensación por reubicación	0.00	0.00	2,306.30	2,306.30	0.00	0.00
8251	203G000001	03080101011281	1345		Gratificación	0.00	0.00	13,781.90	13,781.90	0.00	0.00
8251	203G000001	03080101011281	1347		Gratificación por productividad	0.00	0.00	1,087.50	1,087.50	0.00	0.00
8251	203G000001	03080101011281	1412		Cuotas de servicio de salud	0.00	0.00	23,530.80	23,530.80	0.00	0.00
8251	203G000001	03080101011281	1413		Cuotas al sistema solidario de reparto	0.00	0.00	17,459.80	17,459.80	0.00	0.00
8251	203G000001	03080101011281	1414		Cuotas del sistema de capitalización individual	0.00	0.00	4,353.17	4,353.17	0.00	0.00
8251	203G000001	03080101011281	1415		Aportaciones para financiar los gastos generales de administración del ISSE	0.00	0.00	2,058.89	2,058.89	0.00	0.00
8251	203G000001	03080101011281	1416		Riesgo de trabajo	0.00	0.00	2,964.85	2,964.85	0.00	0.00
8251	203G000001	03080101011281	1511		Cuotas para fondo de retiro	0.00	0.00	420.06	420.06	0.00	0.00
8251	203G000001	03080101011281	1512		Seguro de separación individualizado	0.00	0.00	12,460.22	12,460.22	0.00	0.00
8251	203G000001	03080101011281	1585		Despensa	0.00	0.00	836.00	836.00	0.00	0.00
8251	203G000001	03080101011281	2111		Materiales y útiles de oficina	0.00	0.00	10,949.00	10,949.00	0.00	0.00
8251	203G000001	03080101011281	2181		Materiales y enseres de limpieza	0.00	0.00	955.00	955.00	0.00	0.00
8251	203G000001	03080101011281	3141		Servicio de telefonía convencional	0.00	0.00	4,635.00	4,635.00	0.00	0.00
8251	203G000001	03080101011281	3221		Arrendamiento de edificios y locales	0.00	0.00	17,510.00	17,510.00	0.00	0.00
8251	203G000001	03080101011281	3363		Servicios de impresiones de documentos oficiales	351,428.06	0.00	0.00	194,124.63	157,303.43	0.00
8251	203G000001	03080101011281	3381		Servicios de vigilancia	0.00	0.00	9,880.51	0.00	9,880.51	0.00
8251	203G000001	03080101011281	3581		Servicios de lavandería, limpieza e higiene	0.00	0.00	3,344.00	0.00	3,344.00	0.00
8251	203G000001	03080101011281	3591		Servicios de fumigación	0.00	0.00	1,508.00	1,508.00	0.00	0.00
8251	203G000001	03080101011281	3831		Congresos y convenciones	748,748.97	0.00	0.00	748,748.97	0.00	0.00
8251	203G000001	03080101011281	3841		Exposiciones y ferias	3,764,290.80	0.00	0.00	3,512,396.90	251,894.90	0.00
8251	203G000001	03080101011281	3892		Gastos de servicios menores	0.00	0.00	1,915.28	1,915.28	0.00	0.00
8251	203G000001	03080101011281			Consejo Mexiquense de Ciencia y Tecnología Normatividad para el desarrollo de la ciencia y la tecnología	4,350.00	0.00	927,852.61	913,901.33	18,301.28	0.00





COMECTY

BALANZA DE COMPROBACIÓN DETALLADA

AL 30 DE SEPTIEMBRE DE 2017

CITA	SUBCUENTA	SSUBCITA	SSSGCIA	SSSSCITA	NOMBRE DE LA CUENTA	SALDO INICIAL		MOVIMIENTOS DEL MES		SALDO FINAL	
						DEBE	HABER	DEBE	HABER	DEBE	HABER
8251	203G000001	0308010101021281	1131		Sueldo base	0.00	0.00	377,021.10	377,021.10	0.00	0.00
8251	203G000001	0308010101021281	1222		Sueldos y salarios compensados al personal eventual	0.00	0.00	102,320.70	102,320.70	0.00	0.00
8251	203G000001	0308010101021281	1311		Prima por año de servicio	0.00	0.00	2,550.00	2,550.00	0.00	0.00
8251	203G000001	0308010101021281	1321		Prima vacacional	0.00	0.00	9,594.28	9,594.28	0.00	0.00
8251	203G000001	0308010101021281	1322		Aguinaldo	0.00	0.00	38,395.56	38,395.56	0.00	0.00
8251	203G000001	0308010101021281	1324		Vacaciones no disfrutadas por finiquito	0.00	0.00	16,127.22	16,127.22	0.00	0.00
8251	203G000001	0308010101021281	1344		Compensación por retabulación	0.00	0.00	27,701.30	27,701.30	0.00	0.00
8251	203G000001	0308010101021281	1345		Gratificación	0.00	0.00	127,682.86	127,682.86	0.00	0.00
8251	203G000001	0308010101021281	1347		Gratificación por productividad	0.00	0.00	15,225.00	15,225.00	0.00	0.00
8251	203G000001	0308010101021281	1412		Cuotas de servicio de salud	0.00	0.00	49,569.12	49,569.12	0.00	0.00
8251	203G000001	0308010101021281	1413		Cuotas al sistema solidario de reparto	0.00	0.00	36,780.14	36,780.14	0.00	0.00
8251	203G000001	0308010101021281	1414		Cuotas del sistema de capitalización individual	0.00	0.00	7,771.80	7,771.80	0.00	0.00
8251	203G000001	0308010101021281	1415		Aportaciones para financiar los gastos generales de administración del ISSE	0.00	0.00	4,337.24	4,337.24	0.00	0.00
8251	203G000001	0308010101021281	1416		Riesgo de trabajo	0.00	0.00	6,245.52	6,245.52	0.00	0.00
8251	203G000001	0308010101021281	1511		Cuotas para fondo de retiro	0.00	0.00	2,663.24	2,663.24	0.00	0.00
8251	203G000001	0308010101021281	1512		Seguro de separación individualizado	0.00	0.00	31,197.16	31,197.16	0.00	0.00
8251	203G000001	0308010101021281	1595		Despensa	0.00	0.00	11,704.00	11,704.00	0.00	0.00
8251	203G000001	0308010101021281	1712		Estrimulos por puntualidad y asistencia	0.00	0.00	4,192.97	4,192.97	0.00	0.00
8251	203G000001	0308010101021281	2111		Materiales y utiles de oficina	0.00	0.00	14,778.18	14,778.18	0.00	0.00
8251	203G000001	0308010101021281	2161		Material y enseres de limpieza	0.00	0.00	7,857.11	7,857.11	0.00	0.00
8251	203G000001	0308010101021281	2461		Material electrico y electronico	0.00	0.00	396.00	396.00	0.00	0.00
8251	203G000001	0308010101021281	2992		Otros enseres	0.00	0.00	683.14	683.14	0.00	0.00
8251	203G000001	0308010101021281	3141		Servicio de telefonia convencional	0.00	0.00	5,076.77	5,076.77	0.00	0.00
8251	203G000001	0308010101021281	3221		Arrendamiento de edificios y locales	0.00	0.00	339.98	339.98	0.00	0.00
8251	203G000001	0308010101021281	3381		Servicios de vigilancia	0.00	0.00	9,880.51	9,880.51	0.00	0.00
8251	203G000001	0308010101021281	3531		Reparación, instalación y mantenimiento de bienes informáticos, microfilmac	4,350.00	0.00	0.00	4,350.00	0.00	0.00
8251	203G000001	0308010101021281	3551		Reparación y mantenimiento de vehículos terrestres, aereos y lacustres	0.00	0.00	10,280.32	10,280.32	0.00	0.00
8251	203G000001	0308010101021281	3581		Servicios de lavandería, limpieza e higiene	0.00	0.00	3,344.00	3,344.00	0.00	0.00
8251	203G000001	0308010101021281	3591		Servicios de fumigación	0.00	0.00	1,508.00	1,508.00	0.00	0.00
8251	203G000001	0308010101021281	3791		Otros servicios de traslado y hospedaje	0.00	0.00	792.00	792.00	0.00	0.00
8251	203G000001	0308010101021281	3992		Gastos de servicios menores	0.00	0.00	1,837.39	1,837.39	0.00	0.00
8251	203G000001	0308020101051281			Consejo Mexiquense de Ciencia y Tecnología	49,944.00	0.00	452,179.41	434,237.91	67,825.50	0.00
8251	203G000001	0308020101051281			Desarrollo tecnológico y vinculación	0.00	0.00	110,119.10	110,119.10	0.00	0.00
8251	203G000001	0308020101051281			Sueldo base	0.00	0.00	749.00	749.00	0.00	0.00
8251	203G000001	0308020101051281			Prima por año de servicio	0.00	0.00				
8251	203G000001	0308020101051281			Prima vacacional	0.00	0.00	3,499.33	3,499.33	0.00	0.00



COMECYT

BALANZA DE COMPROBACIÓN DETALLADA

AL 30 DE SEPTIEMBRE DE 2017

CTA	SUBCUENTA	SSUBCJA	SSSCJA	SSSSCJA	NOMBRE DE LA CUENTA	SALDO INICIAL		MOVIMIENTOS DEL MES		SALDO FINAL	
						DEBE	HABER	DEBE	HABER	DEBE	HABER
8251	203G000001	0308020101051281	1322		Aguinaldo	0.00	0.00	15,125.33	15,125.33	0.00	0.00
8251	203G000001	0308020101051281	1324		Vacaciones no disfrutadas por finiquito	0.00	0.00	2,799.22	2,799.22	0.00	0.00
8251	203G000001	0308020101051281	1344		Compensación por retribulación	0.00	0.00	2,136.90	2,136.90	0.00	0.00
8251	203G000001	0308020101051281	1345		Gratificación	0.00	0.00	15,147.84	15,147.84	0.00	0.00
8251	203G000001	0308020101051281	1347		Gratificación por productividad	0.00	0.00	1,087.50	1,087.50	0.00	0.00
8251	203G000001	0308020101051281	1412		Cuotas de servicio de salud	0.00	0.00	16,093.46	16,093.46	0.00	0.00
8251	203G000001	0308020101051281	1413		Cuotas al sistema solidario de reparto	0.00	0.00	11,941.30	11,941.30	0.00	0.00
8251	203G000001	0308020101051281	1414		Cuotas del sistema de capitalización individual	0.00	0.00	2,977.31	2,977.31	0.00	0.00
8251	203G000001	0308020101051281	1415		Aportaciones para financiar los gastos generales de administración del ISSE	0.00	0.00	1,408.16	1,408.16	0.00	0.00
8251	203G000001	0308020101051281	1418		Riesgo de trabajo	0.00	0.00	2,027.73	2,027.73	0.00	0.00
8251	203G000001	0308020101051281	1511		Cuotas para fondo de retiro	0.00	0.00	279.96	279.96	0.00	0.00
8251	203G000001	0308020101051281	1512		Seguro de separación individualizado	0.00	0.00	10,138.53	10,138.53	0.00	0.00
8251	203G000001	0308020101051281	1585		Despensa	0.00	0.00	836.00	836.00	0.00	0.00
8251	203G000001	0308020101051281	1712		Estímulos por puntualidad y asistencia	0.00	0.00	365.84	365.84	0.00	0.00
8251	203G000001	0308020101051281	2111		Materiales y utilidades de oficina	0.00	0.00	16,809.00	16,809.00	0.00	0.00
8251	203G000001	0308020101051281	2161		Materiales y enseres de limpieza	0.00	0.00	3,819.00	3,819.00	0.00	0.00
8251	203G000001	0308020101051281	2211		Productos alimenticios para personas	0.00	0.00	45,625.00	45,625.00	0.00	0.00
8251	203G000001	0308020101051281	3141		Servicio de telefonía convencional	0.00	0.00	4,944.00	4,944.00	0.00	0.00
8251	203G000001	0308020101051281	3171		Servicios de acceso a Internet	0.00	0.00	4,031.98	4,031.98	0.00	0.00
8251	203G000001	0308020101051281	3221		Arrendamiento de edificios y locales	0.00	0.00	17,510.00	17,510.00	0.00	0.00
8251	203G000001	0308020101051281	3311		Asesorías asociadas a convenios o acuerdos	0.00	0.00	145,000.00	145,000.00	0.00	0.00
8251	203G000001	0308020101051281	3353		Servicios de impresiones de documentos oficiales	49,944.00	0.00	0.00	49,944.00	0.00	0.00
8251	203G000001	0308020101051281	3381		Servicios de vigilancia	0.00	0.00	9,890.52	9,890.52	0.00	0.00
8251	203G000001	0308020101051281	3551		Reparación y mantenimiento de vehículos terrestres, aéreos y lacustres	0.00	0.00	2,685.40	2,685.40	0.00	0.00
8251	203G000001	0308020101051281	3581		Servicios de lavandería, limpieza e higiene	0.00	0.00	3,344.00	3,344.00	0.00	0.00
8251	203G000001	0308020101051281	3581		Servicios de fumigación	0.00	0.00	1,508.00	1,508.00	0.00	0.00
8251	203G000001	0308020101051281	3781		Otros servicios de traslado y hospedaje	0.00	0.00	200.00	200.00	0.00	0.00
8251	203G000001	0308020101051281	3882		Gastos de servicios menores	0.00	0.00	90.00	90.00	0.00	0.00
8251	203G000001	0308040101011281	1131		Consejo Mexiquense de Ciencia y Tecnología Asistencia técnica a la innovación	58,184.97	0.00	220,398.59	246,804.05	31,779.51	0.00
8251	203G000001	0308040101011281	1131		Sueldo base	0.00	0.00	69,977.90	69,977.90	0.00	0.00
8251	203G000001	0308040101011281	1222		Sueldos y salarios compactados al personal eventual	0.00	0.00	30,228.00	30,228.00	0.00	0.00
8251	203G000001	0308040101011281	1345		Gratificación	0.00	0.00	5,556.00	5,556.00	0.00	0.00
8251	203G000001	0308040101011281	1412		Cuotas de servicio de salud	0.00	0.00	5,613.96	5,613.96	0.00	0.00
8251	203G000001	0308040101011281	1413		Cuotas al sistema solidario de reparto	0.00	0.00	4,165.55	4,165.55	0.00	0.00
8251	203G000001	0308040101011281	1414		Cuotas del sistema de capitalización individual	0.00	0.00	1,038.58	1,038.58	0.00	0.00



COMECYT

BALANZA DE COMPROBACIÓN DETALLADA

AL 30 DE SEPTIEMBRE DE 2017

CTA	SUBCUENTA	SSUBCTA	SSSCTA	SSSSCTA	NOMBRE DE LA CUENTA	SALDO INICIAL		MOVIMIENTOS DEL MES		SALDO FINAL	
						DEBE	HABER	DEBE	HABER	DEBE	HABER
8251	203G000001	030804010101281	1415		Aportaciones para financiar los gastos generales de administración del ISSE	0.00	0.00	491.22	491.22	0.00	0.00
8251	203G000001	030804010101281	1416		Riesgo de trabajo	0.00	0.00	707.35	707.35	0.00	0.00
8251	203G000001	030804010101281	1511		Cuotas para fondo de retiro	0.00	0.00	302.08	302.08	0.00	0.00
8251	203G000001	030804010101281	1512		Seguro de separación individualizado	0.00	0.00	7,553.36	7,553.36	0.00	0.00
8251	203G000001	030804010101281	2111		Materiales y utilidades de oficina	0.00	0.00	10,503.00	10,503.00	0.00	0.00
8251	203G000001	030804010101281	2161		Material y enseres de limpieza	0.00	0.00	2,218.00	2,218.00	0.00	0.00
8251	203G000001	030804010101281	3141		Servicio de telefonía convencional	0.00	0.00	4,635.00	4,635.00	0.00	0.00
8251	203G000001	030804010101281	3221		Amenudamiento de edificios y locales	0.00	0.00	17,510.00	17,510.00	0.00	0.00
8251	203G000001	030804010101281	3363		Servicios de impresiones de documentos oficiales	41,180.00	0.00	0.00	41,180.00	0.00	0.00
8251	203G000001	030804010101281	3381		Servicios de vigilancia	0.00	0.00	9,880.51	9,880.51	0.00	0.00
8251	203G000001	030804010101281	3531		Reparación, instalación y mantenimiento de bienes informáticos, microfilmac	13,920.00	0.00	0.00	13,920.00	0.00	0.00
8251	203G000001	030804010101281	3551		Reparación y mantenimiento de vehículos terrestres, aereos y lacuístres	0.00	0.00	9,251.00	9,251.00	0.00	0.00
8251	203G000001	030804010101281	3581		Servicios de fumigación	3,084.97	0.00	3,344.00	3,084.97	3,344.00	0.00
8251	203G000001	030804010101281	3591		Servicios de limpieza	0.00	0.00	1,508.00	1,508.00	0.00	0.00
8251	203G000001	030804010101281	3751		Viáticos nacionales	0.00	0.00	8,756.55	8,756.55	0.00	0.00
8251	203G000001	030804010101281	3782		Gastos de hospedaje en territorio nacional	0.00	0.00	5,506.53	5,506.53	0.00	0.00
8251	203G000001	030804010101281	3791		Otros servicios de traslado y hospedaje	0.00	0.00	152.00	152.00	0.00	0.00
8251	203G000001	030804010101281	3831		Congresos y convenciones	0.00	0.00	20,600.00	20,600.00	0.00	0.00
8251	203G000001	030804010101281	3882		Gastos de servicios menores	0.00	0.00	900.00	900.00	0.00	0.00
8251	203G000001	030804010101281	1131		Consejo Mexiquense de Ciencia y Tecnología Financiamiento, divulgación y difusión de la ciencia y la tecnología	6,702,125.89	0.00	1,356,502.18	1,773,486.62	6,285,131.45	0.00
8251	203G000001	030804010101281	1222		Sueldo base	0.00	0.00	122,105.60	122,105.60	0.00	0.00
8251	203G000001	030804010101281	1344		Sueldos y salarios compactados al personal eventual	0.00	0.00	37,985.80	37,985.80	0.00	0.00
8251	203G000001	030804010101281	1344		Compensación por retribución	0.00	0.00	2,136.90	2,136.90	0.00	0.00
8251	203G000001	030804010101281	1345		Gratificación	0.00	0.00	8,718.30	8,718.30	0.00	0.00
8251	203G000001	030804010101281	1347		Gratificación por productividad	0.00	0.00	1,087.50	1,087.50	0.00	0.00
8251	203G000001	030804010101281	1412		Cuotas de servicio de salud	0.00	0.00	20,553.77	20,553.77	0.00	0.00
8251	203G000001	030804010101281	1413		Cuotas al sistema solidario de reparto	0.00	0.00	15,250.83	15,250.83	0.00	0.00
8251	203G000001	030804010101281	1414		Cuotas del sistema de capitalización individual	0.00	0.00	3,679.83	3,679.83	0.00	0.00
8251	203G000001	030804010101281	1415		Aportaciones para financiar los gastos generales de administración del ISSE	0.00	0.00	1,798.42	1,798.42	0.00	0.00
8251	203G000001	030804010101281	1416		Riesgo de trabajo	0.00	0.00	2,589.71	2,589.71	0.00	0.00
8251	203G000001	030804010101281	1511		Cuotas para fondo de retiro	0.00	0.00	825.46	825.46	0.00	0.00
8251	203G000001	030804010101281	1512		Seguro de separación individualizado	0.00	0.00	11,653.94	11,653.94	0.00	0.00
8251	203G000001	030804010101281	1585		Despensa	0.00	0.00	836.00	836.00	0.00	0.00



COMECYT

BALANZA DE COMPROBACIÓN DETALLADA

AL 30 DE SEPTIEMBRE DE 2017

CITA	SUBCUENTA	SSUBCITA	SSSCITA	SSSSCITA	NOMBRE DE LA CUENTA	SALDO INICIAL		MOVIMIENTOS DEL MES		SALDO FINAL	
						DEBE	HABER	DEBE	HABER	DEBE	HABER
8251	203G000001	0308040101021281			Estrucos por puntualidad y asistencia	0.00	0.00	365.84	365.84	0.00	0.00
8251	203G000001	0308040101021281			Materiales y útiles de oficina	0.00	0.00	10,504.00	10,504.00	0.00	0.00
8251	203G000001	0308040101021281			Materiales y enseres de limpieza	0.00	0.00	2,094.00	2,094.00	0.00	0.00
8251	203G000001	0308040101021281			Servicio de telefonía convencional	0.00	0.00	4,635.00	0.00	4,635.00	0.00
8251	203G000001	0308040101021281			Arrendamiento de edificios y locales	0.00	0.00	17,510.00	17,510.00	0.00	0.00
8251	203G000001	0308040101021281			Asesorías asociadas a convenios o acuerdos	181,187.92	0.00	557,994.80	23,666.72	715,516.00	0.00
8251	203G000001	0308040101021281			Servicios de impresiones de documentos oficiales	250,428.00	0.00	303,920.00	554,348.00	0.00	0.00
8251	203G000001	0308040101021281			Servicios de vigilancia	0.00	0.00	9,890.51	0.00	9,890.51	0.00
8251	203G000001	0308040101021281			Flejes y manhozas	0.00	0.00	44,200.00	22,100.00	22,100.00	0.00
8251	203G000001	0308040101021281			Reparación y mantenimiento de vehículos terrestres, aereos y acuáticos	0.00	0.00	10,672.00	696.00	9,976.00	0.00
8251	203G000001	0308040101021281			Servicios de lavandería, limpieza e higiene	5.00	0.00	3,343.97	5.00	3,343.97	0.00
8251	203G000001	0308040101021281			Servicios de fumigación	0.00	0.00	1,508.00	1,508.00	0.00	0.00
8251	203G000001	0308040101021281			Gastos de publicidad y propaganda	436,465.00	0.00	0.00	80,625.00	355,630.00	0.00
8251	203G000001	0308040101021281			Servicios de fotografía	116,000.00	0.00	0.00	0.00	116,000.00	0.00
8251	203G000001	0308040101021281			Servicios de cine y grabación	208,800.00	0.00	0.00	0.00	208,800.00	0.00
8251	203G000001	0308040101021281			Servicios integrales de traslado y vitales	0.00	0.00	160,000.00	80,000.00	80,000.00	0.00
8251	203G000001	0308040101021281			Otros servicios de traslado y hospedaje	0.00	0.00	152.00	152.00	0.00	0.00
8251	203G000001	0308040101021281			Congresos y convenciones	748,748.97	0.00	0.00	0.00	748,748.97	0.00
8251	203G000001	0308040101021281			Exposiciones y ferias	4,760,501.00	0.00	0.00	750,000.00	4,010,501.00	0.00
8251	203G000001	0308040101021281			Gastos de servicios menores	0.00	0.00	500.00	500.00	0.00	0.00
8251	203G000001	0308040101021281			Presupuesto de Egresos Devengado de Transferencias, Asignaciones, Subsidios y Otras Ayudas	13,569,795.10	0.00	15,995,750.82	6,471,998.96	23,093,546.96	0.00
8252	203G000001				Consejo Mexiquense de Ciencia y Tecnología	13,569,795.10	0.00	15,995,750.82	6,471,998.96	23,093,546.96	0.00
8252	203G000001	0308010101011281			Consejo Mexiquense de Ciencia y Tecnología Fomento a la investigación científica y formación de recursos humanos	2,194,153.00	0.00	5,061,282.50	1,089,329.44	6,166,106.06	0.00
8252	203G000001	0308010101011281			Subsidios para capacitación y becas	32,187.00	0.00	4,275,795.78	127,890.00	4,180,092.78	0.00
8252	203G000001	0308010101011281			Gastos por servicios de traslado de personas	2,113,313.28	0.00	785,486.72	912,766.72	1,986,013.28	0.00
8252	203G000001	0308010101011281			Instituciones educativas	48,652.72	0.00	0.00	48,652.72	0.00	0.00
8252	203G000001	0308020101051281			Consejo Mexiquense de Ciencia y Tecnología Desarrollo tecnológico y vinculación	7,971,879.20	0.00	0.00	4,001,379.20	3,970,500.00	0.00
8252	203G000001	0308020101051281			Subsidios a la producción	7,971,879.20	0.00	0.00	4,001,379.20	3,970,500.00	0.00
8252	203G000001	0308040101011281			Consejo Mexiquense de Ciencia y Tecnología Asistencia técnica a la innovación	3,403,752.90	0.00	9,934,468.32	1,131,290.32	12,206,940.90	0.00
8252	203G000001	0308040101011281			Subsidios a la producción	3,403,752.90	0.00	9,343,178.00	540,000.00	12,206,940.90	0.00
8252	203G000001	0308040101011281			Premios, recompensas y pensiones recreativas estudiantil	0.00	0.00	41,290.32	41,290.32	0.00	0.00
8252	203G000001	0308040101011281				0.00	0.00	550,000.00	550,000.00	0.00	0.00




COMECYT

BALANZA DE COMPROBACIÓN DETALLADA

AL 30 DE SEPTIEMBRE DE 2017

CTA	SUBCUENTA	SSUBCCTA	SSSCTA	SSSSCTA	NOMBRE DE LA CUENTA	SALDO INICIAL		MOVIMIENTOS DEL MES		SALDO FINAL	
						DEBE	HABER	DEBE	HABER	DEBE	HABER
8252	203G000001	0308040101021261			Consejo Mexiquense de Ciencia y Tecnología Financiamiento, divulgación y difusión de la ciencia y la tecnología	0.00	0.00	1,000,000.00	250,000.00	750,000.00	0.00
8255	203G000001	0308040101021261	4383		Subsidios y apoyos	0.00	0.00	1,000,000.00	250,000.00	750,000.00	0.00
8255	203G000001				Presupuesto de Egresos Devengado de Obra Pública	119,629,406.00	0.00	0.00	0.00	119,629,406.00	0.00
8255	203G000001	0308040101021261			Consejo Mexiquense de Ciencia y Tecnología	119,629,406.00	0.00	0.00	0.00	119,629,406.00	0.00
8255	203G000001	0308040101021261			Financiamiento, divulgación y difusión de la ciencia y la tecnología	119,629,406.00	0.00	0.00	0.00	119,629,406.00	0.00
8255	203G000001	0308040101021261	8122		Obra estatal o municipal	119,629,406.00	0.00	0.00	0.00	119,629,406.00	0.00
8271	203G000001				Presupuesto de Egresos Pagado de Gastos de Funcionamiento	19,316,900.79	0.00	8,185,527.63	0.00	27,502,428.42	0.00
8271	203G000001				Consejo Mexiquense de Ciencia y Tecnología	19,316,900.79	0.00	8,185,527.63	0.00	27,502,428.42	0.00
8271	203G000001	0103040101011261			Consejo Mexiquense de Ciencia y Tecnología Fiscalización, control y evaluación interna de la gestión pública	471,774.05	0.00	59,633.20	0.00	531,407.25	0.00
8271	203G000001	0103040101011261	1131		Sueldo base	275,388.00	0.00	36,441.00	0.00	311,829.00	0.00
8271	203G000001	0103040101011261	1311		Prima por año de servicio	122.50	0.00	0.00	0.00	122.50	0.00
8271	203G000001	0103040101011261	1321		Prima vacacional	14,208.71	0.00	0.00	0.00	14,208.71	0.00
8271	203G000001	0103040101011261	1322		Aguinaldo	25,295.89	0.00	0.00	0.00	25,295.89	0.00
8271	203G000001	0103040101011261	1344		Vacaciones no disfrutadas por finiquito	3,970.87	0.00	0.00	0.00	3,970.87	0.00
8271	203G000001	0103040101011261	1345		Compensación por retribución	11,485.30	0.00	1,868.20	0.00	13,343.50	0.00
8271	203G000001	0103040101011261	1346		Gratificación	34,132.63	0.00	4,905.60	0.00	39,038.23	0.00
8271	203G000001	0103040101011261	1347		Gratificación por convenio	14,407.11	0.00	0.00	0.00	14,407.11	0.00
8271	203G000001	0103040101011261	1348		Gratificación por productividad	1,050.00	0.00	1,087.50	0.00	2,137.50	0.00
8271	203G000001	0103040101011261	1412		Cuotas de servicio de salud	34,321.27	0.00	5,538.41	0.00	40,159.68	0.00
8271	203G000001	0103040101011261	1413		Cuotas al sistema solidario de reparto	25,466.29	0.00	4,332.09	0.00	29,798.38	0.00
8271	203G000001	0103040101011261	1414		Cuotas del sistema de capitalización individual	6,349.37	0.00	1,080.09	0.00	7,429.46	0.00
8271	203G000001	0103040101011261	1415		Aportaciones para financiar los gastos generales de administración del ISSE	2,948.25	0.00	510.84	0.00	3,459.09	0.00
8271	203G000001	0103040101011261	1416		Riesgo de trabajo	4,245.51	0.00	735.62	0.00	4,981.13	0.00
8271	203G000001	0103040101011261	1511		Cuotas para fondo de retiro	1,535.13	0.00	243.42	0.00	1,778.55	0.00
8271	203G000001	0103040101011261	1512		Seguro de separación individualizado	11,570.72	0.00	1,446.34	0.00	13,017.06	0.00
8271	203G000001	0103040101011261	1595		Despensa	5,276.50	0.00	836.00	0.00	6,112.50	0.00
8271	203G000001	0103040101011261	1712		Estímulos por puntualidad y asistencia	0.00	0.00	318.09	0.00	318.09	0.00
8271	203G000001	0308010101011261	1131		Consejo Mexiquense de Ciencia y Tecnología Fomento a la investigación científica y formación de recursos humanos	3,038,460.14	0.00	4,762,619.97	0.00	7,801,080.11	0.00
8271	203G000001	0308010101011261	1131		Sueldo base	1,146,343.90	0.00	143,419.80	0.00	1,289,763.70	0.00
8271	203G000001	0308010101011261	1222		Sueldos y salarios compactados al personal eventual	241,482.35	0.00	49,220.90	0.00	290,703.25	0.00
8271	203G000001	0308010101011261	1311		Prima por año de servicio	4,904.00	0.00	613.00	0.00	5,517.00	0.00
8271	203G000001	0308010101011261	1321		Prima vacacional	61,774.84	0.00	0.00	0.00	61,774.84	0.00



COMECYT

BALANZA DE COMPROBACIÓN DETALLADA

AL 30 DE SEPTIEMBRE DE 2017

CTA	SUBCUENTA	SSUBCJA	SSSCJA	SSSSCJA	NOMBRE DE LA CUENTA	SALDO INICIAL		MOVIMIENTOS DEL MES		SALDO FINAL	
						DEBE	HABER	DEBE	HABER	DEBE	HABER
8271	203G000001	0308010101011281	1322		Aguinaldo	112,040.22	0.00	0.00	112,040.22	0.00	0.00
8271	203G000001	0308010101011281	1323		Aguinaldo de eventuales	16,135.12	0.00	0.00	16,135.12	0.00	0.00
8271	203G000001	0308010101011281	1324		Vacaciones no disfrutadas por finiquito	2,204.93	0.00	0.00	2,204.93	0.00	0.00
8271	203G000001	0308010101011281	1344		Compensación por reubicación	18,082.40	0.00	2,306.30	20,388.70	0.00	0.00
8271	203G000001	0308010101011281	1345		Gratificación	112,157.31	0.00	13,781.90	125,939.21	0.00	0.00
8271	203G000001	0308010101011281	1346		Gratificación por convenio	50,931.57	0.00	0.00	50,931.57	0.00	0.00
8271	203G000001	0308010101011281	1347		Gratificación por productividad	1,050.00	0.00	1,087.50	2,137.50	0.00	0.00
8271	203G000001	0308010101011281	1412		Cuotas de servicio de salud	156,504.47	0.00	23,530.80	180,135.27	0.00	0.00
8271	203G000001	0308010101011281	1413		Cuotas al sistema solidario de reparto	116,200.16	0.00	17,459.80	133,659.96	0.00	0.00
8271	203G000001	0308010101011281	1414		Cuotas del sistema de capitalización individual	28,971.92	0.00	4,353.17	33,325.09	0.00	0.00
8271	203G000001	0308010101011281	1415		Aportaciones para financiar los gastos generales de administración del ISSSE	13,601.05	0.00	2,058.89	15,659.94	0.00	0.00
8271	203G000001	0308010101011281	1418		Riesgo de trabajo	19,571.38	0.00	2,964.85	22,536.23	0.00	0.00
8271	203G000001	0308010101011281	1511		Cuotas para fondo de retiro	2,886.14	0.00	420.06	3,316.20	0.00	0.00
8271	203G000001	0308010101011281	1512		Seguro de separación individualizado	94,897.68	0.00	12,460.22	107,357.90	0.00	0.00
8271	203G000001	0308010101011281	1595		Despensa	6,609.25	0.00	836.00	7,445.25	0.00	0.00
8271	203G000001	0308010101011281	1712		Estímulos por puntualidad y asistencia	4,683.38	0.00	0.00	4,683.38	0.00	0.00
8271	203G000001	0308010101011281	2111		Materiales y útiles de oficina	21,898.00	0.00	10,549.00	32,847.00	0.00	0.00
8271	203G000001	0308010101011281	2141		Materiales y bienes Informáticos	30,900.00	0.00	0.00	30,900.00	0.00	0.00
8271	203G000001	0308010101011281	2161		Materiales y bienes de limpieza	1,910.00	0.00	955.00	2,865.00	0.00	0.00
8271	203G000001	0308010101011281	2211		Productos alimenticios para personas	7,638.00	0.00	0.00	7,638.00	0.00	0.00
8271	203G000001	0308010101011281	2811		Combustibles, lubricantes y aditivos	14,692.00	0.00	0.00	14,692.00	0.00	0.00
8271	203G000001	0308010101011281	3111		Servicio de energía eléctrica	15,788.50	0.00	0.00	15,788.50	0.00	0.00
8271	203G000001	0308010101011281	3141		Servicio de telefonía convencional	5,770.00	0.00	0.00	5,770.00	0.00	0.00
8271	203G000001	0308010101011281	3171		Servicios de acceso a Internet	24,720.00	0.00	0.00	24,720.00	0.00	0.00
8271	203G000001	0308010101011281	3221		Arrendamiento de edificios y locales	133,960.00	0.00	17,510.00	151,470.00	0.00	0.00
8271	203G000001	0308010101011281	3271		Arrendamiento de activos intangibles	6,865.00	0.00	0.00	6,865.00	0.00	0.00
8271	203G000001	0308010101011281	3381		Servicios de apoyo administrativo y fotocopiado	2,038.41	0.00	0.00	2,038.41	0.00	0.00
8271	203G000001	0308010101011281	3383		Servicios de impresiones de documentos	268,014.75	0.00	194,124.63	462,139.38	0.00	0.00
8271	203G000001	0308010101011281	3381		Servicios de vigilancia	83,815.86	0.00	0.00	83,815.86	0.00	0.00
8271	203G000001	0308010101011281	3551		Reparación y mantenimiento de vehículos terrestres, aéreos y lacustres	12,493.20	0.00	0.00	12,493.20	0.00	0.00
8271	203G000001	0308010101011281	3581		Servicios de lavandería, limpieza e higiene	21,441.72	0.00	0.00	21,441.72	0.00	0.00
8271	203G000001	0308010101011281	3591		Servicios de fumigación	11,088.00	0.00	1,508.00	12,596.00	0.00	0.00
8271	203G000001	0308010101011281	3711		Transportación aérea	16,831.50	0.00	0.00	16,831.50	0.00	0.00
8271	203G000001	0308010101011281	3721		Gastos de traslado por vía terrestre	187.50	0.00	0.00	187.50	0.00	0.00
8271	203G000001	0308010101011281	3751		Valecos nacionales	7,679.74	0.00	0.00	7,679.74	0.00	0.00



COMECYT

BALANZA DE COMPROBACIÓN DETALLADA

AL 30 DE SEPTIEMBRE DE 2017

CTA	SUBCUENTA	SSUBCTA	SSSCTA	SSSSCTA	NOMBRE DE LA CUENTA	SALDO INICIAL		MOVIMIENTOS DEL MES		SALDO FINAL	
						DEBE	HABER	DEBE	HABER	DEBE	HABER
8271	203G000001	0308010101021281	3761		Vaticos en el extranjero	34,100.95	0.00	0.00	0.00	34,100.95	0.00
8271	203G000001	0308010101011281	3791		Otros servicios de traslado y hospedaje	943.00	0.00	0.00	0.00	943.00	0.00
8271	203G000001	0308010101011281	3821		Gastos de ceremonias oficiales y de orden social	2,900.00	0.00	0.00	0.00	2,900.00	0.00
8271	203G000001	0308010101011281	3831		Congresos y convenciones	28,832.96	0.00	748,748.97	0.00	777,581.93	0.00
8271	203G000001	0308010101011281	3841		Exposiciones y ferias	0.00	0.00	3,512,395.90	0.00	3,512,395.90	0.00
8271	203G000001	0308010101011281	3892		Otros impuestos y derechos	4,847.00	0.00	0.00	0.00	4,847.00	0.00
8271	203G000001	0308010101011281	3982		Impuesto sobre erogaciones por remuneraciones al trabajo personal	54,321.00	0.00	0.00	0.00	54,321.00	0.00
8271	203G000001	0308010101011281	3892		Gastos de servicios menores	13,841.00	0.00	1,915.28	0.00	15,556.28	0.00
8271	203G000001	0308010101021281			Consejo Mexiquense de Ciencia y Tecnología Normalidad para el desarrollo de la ciencia y la tecnología	7,665,962.84	0.00	916,895.95	0.00	8,582,858.79	0.00
8271	203G000001	0308010101021281	1131		Sueldo base	3,003,981.55	0.00	377,021.10	0.00	3,381,002.65	0.00
8271	203G000001	0308010101021281	1222		Sueldos y salarios compactados al personal eventual	764,096.35	0.00	102,320.70	0.00	866,417.05	0.00
8271	203G000001	0308010101021281	1311		Prima por año de servicio	20,400.00	0.00	2,550.00	0.00	22,950.00	0.00
8271	203G000001	0308010101021281	1321		Prima vacacional	155,687.06	0.00	9,594.28	0.00	165,281.34	0.00
8271	203G000001	0308010101021281	1322		Aguinaldo	249,804.33	0.00	38,395.56	0.00	287,999.89	0.00
8271	203G000001	0308010101021281	1323		Aguinaldo de eventuales	52,247.06	0.00	0.00	0.00	52,247.06	0.00
8271	203G000001	0308010101021281	1324		Vacaciones no disfrutadas por finiquito	805.42	0.00	16,127.22	0.00	16,932.64	0.00
8271	203G000001	0308010101021281	1344		Compensación por reubicación	217,190.40	0.00	27,701.30	0.00	244,891.70	0.00
8271	203G000001	0308010101021281	1345		Gratificación	957,815.76	0.00	127,882.86	0.00	1,085,498.62	0.00
8271	203G000001	0308010101021281	1346		Gratificación por convenio	178,381.53	0.00	0.00	0.00	178,381.53	0.00
8271	203G000001	0308010101021281	1347		Gratificación por productividad	15,187.50	0.00	15,225.00	0.00	30,412.50	0.00
8271	203G000001	0308010101021281	1412		Cuotas de servicio de salud	426,535.46	0.00	49,569.12	0.00	476,104.58	0.00
8271	203G000001	0308010101021281	1413		Cuotas al sistema solidario de reparto	316,488.53	0.00	36,780.14	0.00	353,268.67	0.00
8271	203G000001	0308010101021281	1414		Cuotas del sistema de capitalización individual	67,329.04	0.00	7,771.80	0.00	75,100.84	0.00
8271	203G000001	0308010101021281	1415		Aportaciones para financiar los gastos generales de administración del ISSSE	37,431.76	0.00	4,331.24	0.00	41,769.00	0.00
8271	203G000001	0308010101021281	1416		Riesgo de trabajo	53,923.04	0.00	6,245.52	0.00	60,168.56	0.00
8271	203G000001	0308010101021281	1441		Seguros y fianzas	22,479.16	0.00	0.00	0.00	22,479.16	0.00
8271	203G000001	0308010101021281	1511		Cuotas para fondo de retiro	27,476.54	0.00	2,663.24	0.00	30,139.78	0.00
8271	203G000001	0308010101021281	1512		Seguro de separación individualizado	249,577.28	0.00	31,197.16	0.00	280,774.44	0.00
8271	203G000001	0308010101021281	1585		Despensa	92,529.50	0.00	11,704.00	0.00	104,233.50	0.00
8271	203G000001	0308010101021281	1712		Estrucos por puntualidad y asistencia	57,389.02	0.00	4,192.97	0.00	61,581.99	0.00
8271	203G000001	0308010101021281	2111		Materiales y útiles de oficina	34,090.33	0.00	14,778.18	0.00	48,868.51	0.00
8271	203G000001	0308010101021281	2141		Materiales y útiles para el procesamiento en equipos y bienes informáticos	59,973.23	0.00	0.00	0.00	59,973.23	0.00
8271	203G000001	0308010101021281	2151		Material de información	300.00	0.00	0.00	0.00	300.00	0.00
8271	203G000001	0308010101021281	2161		Material y enseres de limpieza	16,089.89	0.00	7,857.11	0.00	23,947.00	0.00



COMECYT

BALANZA DE COMPROBACIÓN DETALLADA

AL 30 DE SEPTIEMBRE DE 2017

CITA	SUBCUENTA	SSUBCITA	SSSCITA	SSSSCITA	NOMBRE DE LA CUENTA	SALDO INICIAL		MOVIMIENTOS DEL MES		SALDO FINAL	
						DEBE	HABER	DEBE	HABER	DEBE	HABER
8271	203G000001	0308010101021281	2211		Productos alimenticios para personas	35,312.68	0.00	0.00	0.00	35,312.68	0.00
8271	203G000001	0308010101021281	2461		Materiales eléctricos y electrónico	5,717.62	0.00	396.00	0.00	6,113.62	0.00
8271	203G000001	0308010101021281	2471		Artículos metálicos para la construcción	86.01	0.00	0.00	0.00	86.01	0.00
8271	203G000001	0308010101021281	2491		Materiales de construcción	7,514.26	0.00	0.00	0.00	7,514.26	0.00
8271	203G000001	0308010101021281	2531		Medicinas y productos farmacéuticos	294.64	0.00	0.00	0.00	294.64	0.00
8271	203G000001	0308010101021281	2561		Otros productos químicos	154.00	0.00	0.00	0.00	154.00	0.00
8271	203G000001	0308010101021281	2611		Combustibles, lubricantes y aditivos	35,568.00	0.00	0.00	0.00	35,568.00	0.00
8271	203G000001	0308010101021281	2911		Relaciones, accesorios y herramientas	198.80	0.00	0.00	0.00	198.80	0.00
8271	203G000001	0308010101021281	2921		Relaciones y accesorios menores de edificios	409.00	0.00	0.00	0.00	409.00	0.00
8271	203G000001	0308010101021281	2941		Relaciones y accesorios para equipo de cómputo	1,171.60	0.00	0.00	0.00	1,171.60	0.00
8271	203G000001	0308010101021281	2961		Relaciones y accesorios menores para equipo de transporte	2,292.78	0.00	0.00	0.00	2,292.78	0.00
8271	203G000001	0308010101021281	2992		Otros enseres	6,763.56	0.00	683.14	0.00	7,446.70	0.00
8271	203G000001	0308010101021281	3111		Servicio de energía eléctrica	17,732.50	0.00	0.00	0.00	17,732.50	0.00
8271	203G000001	0308010101021281	3171		Servicios de acceso a Internet	26,446.00	0.00	0.00	0.00	26,446.00	0.00
8271	203G000001	0308010101021281	3221		Arrendamiento de edificios y locales	6,469.90	0.00	339.98	0.00	6,799.88	0.00
8271	203G000001	0308010101021281	3271		Arrendamiento de activos intangibles	119,552.41	0.00	0.00	0.00	119,552.41	0.00
8271	203G000001	0308010101021281	3381		Servicios de vigilancia	9,880.50	0.00	0.00	0.00	9,880.50	0.00
8271	203G000001	0308010101021281	3411		Servicios bancarios y financieros	290.00	0.00	0.00	0.00	290.00	0.00
8271	203G000001	0308010101021281	3451		Seguros y fianzas	13,672.44	0.00	0.00	0.00	13,672.44	0.00
8271	203G000001	0308010101021281	3551		Reparación, instalación y mantenimiento de bienes informáticos, microfilmac	17,192.79	0.00	4,350.00	0.00	21,542.79	0.00
8271	203G000001	0308010101021281	3551		Reparación y mantenimiento de vehículos terrestres, aéreos y lacustres	47,820.94	0.00	10,280.32	0.00	58,101.26	0.00
8271	203G000001	0308010101021281	3551		Servicios de lavandería, limpieza e higiene	11,247.00	0.00	0.00	0.00	11,247.00	0.00
8271	203G000001	0308010101021281	3581		Servicios de fumigación	8,220.00	0.00	1,508.00	0.00	9,728.00	0.00
8271	203G000001	0308010101021281	3591		Publicaciones oficiales y de información en general para difusión	5,240.00	0.00	0.00	0.00	5,240.00	0.00
8271	203G000001	0308010101021281	3612		Transportación aérea	7,562.35	0.00	0.00	0.00	7,562.35	0.00
8271	203G000001	0308010101021281	3711		Gastos de traslado por vía terrestre	2,990.00	0.00	0.00	0.00	2,990.00	0.00
8271	203G000001	0308010101021281	3721		Valecos nacionales	3,090.00	0.00	2,594.62	0.00	6,084.62	0.00
8271	203G000001	0308010101021281	3751		Otros servicios de traslado y hospedaje	16,354.00	0.00	792.00	0.00	17,146.00	0.00
8271	203G000001	0308010101021281	3781		Otros impuestos y derechos	34,833.12	0.00	0.00	0.00	34,833.12	0.00
8271	203G000001	0308010101021281	3922		Impuesto sobre erogaciones por remuneraciones al trabajo personal	127,303.00	0.00	0.00	0.00	127,303.00	0.00
8271	203G000001	0308010101021281	3992		Gastos de servicios menores	17,583.20	0.00	1,837.39	0.00	19,420.59	0.00
8271	203G000001	0308020101051281			Consejo Mexiquense de Ciencia y Tecnología	2,556,757.55	0.00	434,297.91	0.00	2,991,055.56	0.00
8271	203G000001	0308020101051281			Desarrollo tecnológico y vinculación	961,756.55	0.00	110,119.10	0.00	1,071,875.65	0.00
8271	203G000001	0308020101051281			Prima por año de servicio	5,992.00	0.00	749.00	0.00	6,741.00	0.00





COMECYT

BALANZA DE COMPROBACIÓN DETALLADA

AL 30 DE SEPTIEMBRE DE 2017

CTA	SUBCUENTA	SSUBCTA	SSSCTA	SSSSCTA	NOMBRE DE LA CUENTA	SALDO INICIAL		MOVIMIENTOS DEL MES		SALDO FINAL	
						DEBE	HABER	DEBE	HABER	DEBE	HABER
8271	203.G000001	0306020101051281	1321		Prima vacacional	49,490.70	0.00	3,499.33	0.00	52,990.03	0.00
8271	203.G000001	0306020101051281	1322		Aguinaldo	78,921.74	0.00	15,125.33	0.00	94,047.07	0.00
8271	203.G000001	0306020101051281	1324		Vacaciones no disfrutadas por finiquito	0.00	0.00	2,799.22	0.00	2,799.22	0.00
8271	203.G000001	0306020101051281	1344		Compensación por retribución	16,754.20	0.00	2,135.90	0.00	18,891.10	0.00
8271	203.G000001	0306020101051281	1345		Gratificación	99,887.15	0.00	15,147.84	0.00	115,034.99	0.00
8271	203.G000001	0306020101051281	1346		Gratificación por convenio	43,465.84	0.00	0.00	0.00	43,465.84	0.00
8271	203.G000001	0306020101051281	1347		Gratificación por productividad	1,087.50	0.00	1,087.50	0.00	2,175.00	0.00
8271	203.G000001	0306020101051281	1412		Cuotas de servicio de salud	106,817.91	0.00	16,093.46	0.00	122,911.37	0.00
8271	203.G000001	0306020101051281	1413		Cuotas al sistema solidario de reparto	79,258.54	0.00	11,941.30	0.00	91,199.84	0.00
8271	203.G000001	0306020101051281	1414		Cuotas del sistema de capitalización individual	19,643.09	0.00	2,977.31	0.00	22,620.40	0.00
8271	203.G000001	0306020101051281	1415		Aportaciones para financiar los gastos generales de administración del ISSE	9,285.84	0.00	1,408.16	0.00	10,694.00	0.00
8271	203.G000001	0306020101051281	1416		Riesgo de trabajo	13,352.49	0.00	2,027.73	0.00	15,380.22	0.00
8271	203.G000001	0306020101051281	1441		Seguros y fianzas	22,479.16	0.00	0.00	0.00	22,479.16	0.00
8271	203.G000001	0306020101051281	1511		Cuotas para fondo de retiro	559.92	0.00	279.95	0.00	839.88	0.00
8271	203.G000001	0306020101051281	1512		Seguro de separación individualizado	89,390.08	0.00	10,138.53	0.00	99,528.61	0.00
8271	203.G000001	0306020101051281	1988		Despensa	6,609.25	0.00	836.00	0.00	7,445.25	0.00
8271	203.G000001	0306020101051281	1712		Estimulos por puntualidad y asistencia	4,706.45	0.00	365.84	0.00	5,072.29	0.00
8271	203.G000001	0306020101051281	2111		Materiales y utiles de oficina	33,618.00	0.00	16,809.00	0.00	50,427.00	0.00
8271	203.G000001	0306020101051281	2141		Materiales y utiles para el procesamiento en equipos y bienes informaticos	41,644.00	0.00	0.00	0.00	41,644.00	0.00
8271	203.G000001	0306020101051281	2161		Material y enseres de limpieza	7,638.00	0.00	3,819.00	0.00	11,457.00	0.00
8271	203.G000001	0306020101051281	2211		Productos alimenticios para personas	27,940.00	0.00	0.00	0.00	27,940.00	0.00
8271	203.G000001	0306020101051281	2811		Combustibles, lubricantes y aditivos	24,821.00	0.00	0.00	0.00	24,821.00	0.00
8271	203.G000001	0306020101051281	3111		Servicio de energia electrica	23,978.00	0.00	0.00	0.00	23,978.00	0.00
8271	203.G000001	0306020101051281	3141		Servicio de agua	23,356.00	0.00	0.00	0.00	23,356.00	0.00
8271	203.G000001	0306020101051281	3171		Servicio de telefonía convencional	34,608.00	0.00	0.00	0.00	34,608.00	0.00
8271	203.G000001	0306020101051281	3221		Servicios de acceso a internet	28,840.00	0.00	0.00	0.00	28,840.00	0.00
8271	203.G000001	0306020101051281	3271		Arrendamiento de edificios y locales	140,080.00	0.00	17,510.00	0.00	157,590.00	0.00
8271	203.G000001	0306020101051281	3271		Arrendamiento de activos intangibles	49,944.00	0.00	0.00	0.00	49,944.00	0.00
8271	203.G000001	0306020101051281	3311		Aesorias asociadas a convenios o acuerdos	0.00	0.00	145,000.00	0.00	145,000.00	0.00
8271	203.G000001	0306020101051281	3381		Servicios de apoyo administrativo y fotocopiado	9,270.00	0.00	0.00	0.00	9,270.00	0.00
8271	203.G000001	0306020101051281	3383		Servicios de impresiones de documentos oficiales	69,530.40	0.00	49,944.00	0.00	119,474.40	0.00
8271	203.G000001	0306020101051281	3381		Servicios de vigilancia	84,040.50	0.00	0.00	0.00	84,040.50	0.00
8271	203.G000001	0306020101051281	3531		Reparación, instalación y mantenimiento de bienes informaticos, microfilmac	5,934.61	0.00	0.00	0.00	5,934.61	0.00
8271	203.G000001	0306020101051281	3551		Reparación y mantenimiento de vehiculos terrestres, aereos y lacostres	8,995.84	0.00	2,985.40	0.00	11,651.04	0.00
8271	203.G000001	0306020101051281	3581		Servicios de lavandería, limpieza e higiene	34,422.00	0.00	0.00	0.00	34,422.00	0.00



COMECYT

BALANZA DE COMPROBACIÓN DETALLADA

AL 30 DE SEPTIEMBRE DE 2017

CITA	SUBCUENTA	SSUBCITA	SSSCITA	SSSSCITA	NOMBRE DE LA CUENTA	SALDO INICIAL		MOVIMIENTOS DEL MES		SALDO FINAL	
						DEBE	HABER	DEBE	HABER	DEBE	HABER
8271	203G000001	0308020101051281	3591		Servicios de furgacon	13,720.00	0.00	1,508.00	0.00	15,228.00	0.00
8271	203G000001	0308020101051281	3612		Publicaciones oficiales y de informacion en general para difusion	5,510.00	0.00	0.00	0.00	5,510.00	0.00
8271	203G000001	0308020101051281	3711		Transportacion aerea	35,590.00	0.00	0.00	0.00	35,590.00	0.00
8271	203G000001	0308020101051281	3751		Vaticos nacionales	3,069.59	0.00	0.00	0.00	3,069.59	0.00
8271	203G000001	0308020101051281	3752		Gastos de hospedaje en territorio nacional	7,116.24	0.00	0.00	0.00	7,116.24	0.00
8271	203G000001	0308020101051281	3762		Gastos de hospedaje en el extranjero	44,942.37	0.00	0.00	0.00	44,942.37	0.00
8271	203G000001	0308020101051281	3791		Otros servicios de traslado y hospedaje	4,370.00	0.00	200.00	0.00	4,570.00	0.00
8271	203G000001	0308020101051281	3831		Congresos y convenciones	30,900.00	0.00	0.00	0.00	30,900.00	0.00
8271	203G000001	0308020101051281	3922		Otros impuestos y derechos	2,529.00	0.00	0.00	0.00	2,529.00	0.00
8271	203G000001	0308020101051281	3982		Impuesto sobre erogaciones por remuneraciones al trabajo personal	144,200.00	0.00	0.00	0.00	144,200.00	0.00
8271	203G000001	0308020101051281	3991		Cuotas y suscripciones	6,676.89	0.00	0.00	0.00	6,676.89	0.00
8271	203G000001	0308020101051281	3992		Gastos de servicios menores	75.00	0.00	90.00	0.00	165.00	0.00
8271	203G000001	0308040101011281	1131		Consejo Mexicano de Ciencia y Tecnologia	1,733,182.55	0.00	238,583.98	0.00	1,971,766.53	0.00
8271	203G000001	0308040101011281	1132		Asistencia técnica a la innovacion	552,988.85	0.00	69,977.90	0.00	622,966.75	0.00
8271	203G000001	0308040101011281	1222		Sueldos y salarios compactados al personal eventual	143,803.20	0.00	30,228.00	0.00	174,031.20	0.00
8271	203G000001	0308040101011281	1321		Prima vacacional	26,999.75	0.00	0.00	0.00	26,999.75	0.00
8271	203G000001	0308040101011281	1322		Agunaido	46,038.10	0.00	0.00	0.00	46,038.10	0.00
8271	203G000001	0308040101011281	1323		Agunaido de eventuales	16,903.46	0.00	0.00	0.00	16,903.46	0.00
8271	203G000001	0308040101011281	1324		Vacaciones no disfrutadas por finiquito	737.39	0.00	0.00	0.00	737.39	0.00
8271	203G000001	0308040101011281	1345		Gratificacion	42,937.25	0.00	5,556.00	0.00	48,493.25	0.00
8271	203G000001	0308040101011281	1346		Gratificacion por convenio	23,019.04	0.00	0.00	0.00	23,019.04	0.00
8271	203G000001	0308040101011281	1412		Cuotas de servicio de salud	47,267.88	0.00	5,613.96	0.00	52,881.84	0.00
8271	203G000001	0308040101011281	1413		Cuotas al sistema solidario de reparto	35,072.71	0.00	4,185.55	0.00	39,258.26	0.00
8271	203G000001	0308040101011281	1414		Cuotas del sistema de capitalizacion individual	8,626.09	0.00	1,038.58	0.00	9,664.67	0.00
8271	203G000001	0308040101011281	1415		Aportaciones para financiar los gastos generales de administracion del ISSE	4,056.09	0.00	491.22	0.00	4,547.31	0.00
8271	203G000001	0308040101011281	1416		Riesgo de trabajo	5,844.86	0.00	707.35	0.00	6,552.21	0.00
8271	203G000001	0308040101011281	1511		Cuotas para fondo de retiro	504.16	0.00	302.08	0.00	906.24	0.00
8271	203G000001	0308040101011281	1512		Seguro de separacion individualizado	59,743.45	0.00	7,553.36	0.00	67,296.81	0.00
8271	203G000001	0308040101011281	2111		Materiales y utiles de oficina	21,006.00	0.00	10,503.00	0.00	31,509.00	0.00
8271	203G000001	0308040101011281	2141		Materiales y utiles para el procesamiento en equipos y bienes informaticos	38,034.00	0.00	0.00	0.00	38,034.00	0.00
8271	203G000001	0308040101011281	2181		Material y enseres de limpieza	4,436.00	0.00	2,218.00	0.00	6,654.00	0.00
8271	203G000001	0308040101011281	2211		Productos alimenticios para personas	22,916.00	0.00	0.00	0.00	22,916.00	0.00
8271	203G000001	0308040101011281	2811		Combustibles, lubricantes y aditivos	36,525.00	0.00	0.00	0.00	36,525.00	0.00
8271	203G000001	0308040101011281	3111		Servicio de energia electrica	16,036.00	0.00	0.00	0.00	16,036.00	0.00



COMECYT

BALANZA DE COMPROBACIÓN DETALLADA

AL 30 DE SEPTIEMBRE DE 2017

CTA	SUBCUENTA	SSUBCTA	SSSCIA	SSSSCTA	NOMBRE DE LA CUENTA	SALDO INICIAL		MOVIMIENTOS DEL MES		SALDO FINAL	
						DEBE	HABER	DEBE	HABER	DEBE	HABER
8271	203G000001	0308040101011281	3141		Servicio de telefonía convencional	32,445.00	0.00	0.00	0.00	32,445.00	0.00
8271	203G000001	0308040101011281	3171		Servicios de acceso a Internet	24,720.00	0.00	0.00	0.00	24,720.00	0.00
8271	203G000001	0308040101011281	3221		Arrendamiento de edificios y locales	140,080.00	0.00	17,510.00	0.00	157,590.00	0.00
8271	203G000001	0308040101011281	3271		Arrendamiento de activos intangibles	9,203.00	0.00	0.00	0.00	9,203.00	0.00
8271	203G000001	0308040101011281	3361		Servicios de apoyo administrativo y fotocopiado	3,090.00	0.00	0.00	0.00	3,090.00	0.00
8271	203G000001	0308040101011281	3363		Servicios de impresiones de documentos oficiales	0.00	0.00	41,180.00	0.00	41,180.00	0.00
8271	203G000001	0308040101011281	3381		Servicios de vigilancia	84,040.50	0.00	0.00	0.00	84,040.50	0.00
8271	203G000001	0308040101011281	3551		Reparación y mantenimiento de vehículos terrestres, aéreos y lacustres	419.24	0.00	9,251.00	0.00	9,670.24	0.00
8271	203G000001	0308040101011281	3581		Servicios de lavandería, limpieza e higiene	29,787.00	0.00	3,084.97	0.00	32,871.97	0.00
8271	203G000001	0308040101011281	3591		Servicios de fumigación	13,720.00	0.00	1,508.00	0.00	15,228.00	0.00
8271	203G000001	0308040101011281	3721		Servicios de traslado por vía terrestre	1,169.03	0.00	0.00	0.00	1,169.03	0.00
8271	203G000001	0308040101011281	3751		Viáticos nacionales	7,304.40	0.00	1,623.01	0.00	8,929.41	0.00
8271	203G000001	0308040101011281	3752		Gastos de hospedaje en territorio nacional	4,600.01	0.00	4,418.00	0.00	9,018.01	0.00
8271	203G000001	0308040101011281	3791		Otros servicios de traslado y hospedaje	7,681.00	0.00	152.00	0.00	7,833.00	0.00
8271	203G000001	0308040101011281	3831		Congresos y convenciones	41,200.00	0.00	20,600.00	0.00	61,800.00	0.00
8271	203G000001	0308040101011281	3922		Otros impuestos y derechos	1,056.49	0.00	0.00	0.00	1,056.49	0.00
8271	203G000001	0308040101011281	3982		Impuesto sobre erogaciones por remuneraciones al trabajo personal	144,200.00	0.00	0.00	0.00	144,200.00	0.00
8271	203G000001	0308040101011281	3981		Cuotas y suscripciones	34,200.00	0.00	0.00	0.00	34,200.00	0.00
8271	203G000001	0308040101011281	3992		Gastos de servicios menores	772.00	0.00	900.00	0.00	1,672.00	0.00
8271	203G000001	0308040101011281			Consejo Mexiquense de Ciencia y Tecnología Financiamiento, divulgación y difusión de la ciencia y la tecnología	3,850,763.16	0.00	1,773,498.62	0.00	5,624,261.78	0.00
8271	203G000001	0308040101021281	1131		Sueldo base	975,904.55	0.00	122,105.60	0.00	1,098,010.15	0.00
8271	203G000001	0308040101021281	1222		Sueldos y salarios compactados al personal eventual	325,039.95	0.00	37,985.80	0.00	363,025.15	0.00
8271	203G000001	0308040101021281	1321		Prima vacacional	50,207.88	0.00	0.00	0.00	50,207.88	0.00
8271	203G000001	0308040101021281	1322		Aguinaldo	80,085.22	0.00	0.00	0.00	80,085.22	0.00
8271	203G000001	0308040101021281	1323		Aguinaldo de eventuales	26,123.53	0.00	0.00	0.00	26,123.53	0.00
8271	203G000001	0308040101021281	1344		Compensación por retribución	16,754.20	0.00	2,136.90	0.00	18,891.10	0.00
8271	203G000001	0308040101021281	1345		Gratificación	69,479.15	0.00	8,718.30	0.00	78,197.45	0.00
8271	203G000001	0308040101021281	1346		Gratificación por convenio	44,047.58	0.00	0.00	0.00	44,047.58	0.00
8271	203G000001	0308040101021281	1347		Gratificación por productividad	1,087.50	0.00	1,087.50	0.00	2,175.00	0.00
8271	203G000001	0308040101021281	1412		Cuotas de servicio de salud	154,540.23	0.00	20,553.77	0.00	175,094.00	0.00
8271	203G000001	0308040101021281	1413		Cuotas al sistema solicitador de reparo	114,666.41	0.00	15,250.83	0.00	129,919.24	0.00
8271	203G000001	0308040101021281	1414		Cuotas del sistema de capitalización individual	28,179.14	0.00	3,679.83	0.00	31,858.97	0.00
8271	203G000001	0308040101021281	1415		Aportaciones para financiar los gastos generales de administración del ISSE	13,708.79	0.00	1,798.42	0.00	15,507.21	0.00
8271	203G000001	0308040101021281	1416		Riesgo de trabajo	19,747.55	0.00	2,589.71	0.00	22,337.26	0.00



COMECYT

BALANZA DE COMPROBACIÓN DETALLADA

AL 30 DE SEPTIEMBRE DE 2017

CTA	SUBCUENTA	SSUBCTA	SSSCIA	SSSSCTA	NOMBRE DE LA CUENTA	SALDO INICIAL		MOVIMIENTOS DEL MES		SALDO FINAL	
						DEBE	HABER	DEBE	HABER	DEBE	HABER
8271	2036000001	0308040101021281	1511		Cuotas para fondo de retiro	3,519.92	0.00	825.46	0.00	4,345.38	0.00
8271	2036000001	0308040101021281	1512		Seguro de separación individualizado	93,231.52	0.00	11,653.94	0.00	104,885.46	0.00
8271	2036000001	0308040101021281	1565		Despensa	6,609.25	0.00	836.00	0.00	7,445.25	0.00
8271	2036000001	0308040101021281	1712		Estimulos por puntualidad y asistencia	4,706.45	0.00	365.84	0.00	5,072.29	0.00
8271	2036000001	0308040101021281	2111		Materiales y utilas de oficina	17,008.00	0.00	10,504.00	0.00	27,512.00	0.00
8271	2036000001	0308040101021281	2141		Materiales y utilas para el procesamiento en equipos y bienes informaticos	38,246.00	0.00	0.00	0.00	38,246.00	0.00
8271	2036000001	0308040101021281	2161		Productos alimenticios para personas	4,188.00	0.00	2,094.00	0.00	6,282.00	0.00
8271	2036000001	0308040101021281	2211		Combustibles, lubricantes y aditivos	7,068.48	0.00	0.00	0.00	7,068.48	0.00
8271	2036000001	0308040101021281	2611		Servicio de energia electrica	20,831.00	0.00	0.00	0.00	20,831.00	0.00
8271	2036000001	0308040101021281	3111		Servicio de telefonía convencional	17,560.00	0.00	0.00	0.00	17,560.00	0.00
8271	2036000001	0308040101021281	3141		Servicio de acceso a internet	30,269.00	0.00	0.00	0.00	30,269.00	0.00
8271	2036000001	0308040101021281	3171		Atendimiento de edificios y locales	28,840.00	0.00	0.00	0.00	28,840.00	0.00
8271	2036000001	0308040101021281	3221		Asesorias asociadas a convenios o acuerdos oficiales	140,080.00	0.00	17,510.00	0.00	157,590.00	0.00
8271	2036000001	0308040101021281	3311		Servicios de apoyo administrativo y fotocopiado	202,592.00	0.00	23,666.72	0.00	226,258.72	0.00
8271	2036000001	0308040101021281	3363		Servicios de impresiones de documentos oficiales	6,535.30	0.00	0.00	0.00	6,535.30	0.00
8271	2036000001	0308040101021281	3381		Servicios de vigilancia	84,040.56	0.00	0.00	0.00	84,040.56	0.00
8271	2036000001	0308040101021281	3471		Fletes y manibras	0.00	0.00	22,100.00	0.00	22,100.00	0.00
8271	2036000001	0308040101021281	3551		Reparación y mantenimiento de vehiculos terrestres, aereos y lacustres	2,089.39	0.00	696.00	0.00	2,785.39	0.00
8271	2036000001	0308040101021281	3581		Servicios de lavanderia, limpieza e higiene	29,781.93	0.00	5.00	0.00	29,786.93	0.00
8271	2036000001	0308040101021281	3591		Servicios de fumigación	13,572.00	0.00	1,508.00	0.00	15,080.00	0.00
8271	2036000001	0308040101021281	3611		Gastos de publicidad y propaganda	404,125.00	0.00	80,825.00	0.00	484,950.00	0.00
8271	2036000001	0308040101021281	3781		Otros servicios de traslado y viaticos	0.00	0.00	80,000.00	0.00	80,000.00	0.00
8271	2036000001	0308040101021281	3791		Congresos y convenciones	10,012.00	0.00	152.00	0.00	10,164.00	0.00
8271	2036000001	0308040101021281	3831		Exposiciones y ferias	61,800.16	0.00	0.00	0.00	61,800.16	0.00
8271	2036000001	0308040101021281	3841		Otros impuestos y derechos	0.00	0.00	750,000.00	0.00	750,000.00	0.00
8271	2036000001	0308040101021281	3922		Impuesto sobre erogaciones por remuneraciones al trabajo personal	9,649.50	0.00	0.00	0.00	9,649.50	0.00
8271	2036000001	0308040101021281	3982		Cuotas y suscripciones	144,200.00	0.00	0.00	0.00	144,200.00	0.00
8271	2036000001	0308040101021281	3991		Gastos de servicios menores	10,000.00	0.00	0.00	0.00	10,000.00	0.00
8271	2036000001	0308040101021281	3992		Presupuesto de Egresos Pagado de Transferencias, Asignaciones, Subsidios y Otras Ayudas	69,442,467.56	0.00	500.00	0.00	1,370.62	0.00
8272	2036000001	03080101011281			Consejo Mexiquense de Ciencia y Tecnología Fomento a la Investigación científica y formación de recursos humanos	69,442,467.56	0.00	6,161,162.24	0.00	75,603,629.80	0.00
8272	2036000001	03080101011281				32,997,512.48	0.00	778,492.72	0.00	33,776,005.20	0.00



**COMECYT**

**BALANZA DE COMPROBACIÓN DETALLADA**

**AL 30 DE SEPTIEMBRE DE 2017**

CTA	SUBCUENTA	SSUBCTA	SSSCTA	SSSSCTA	NOMBRE DE LA CUENTA	SALDO INICIAL		MOVIMIENTOS DEL MES		SALDO FINAL	
						DEBE	HABER	DEBE	HABER	DEBE	HABER
8272	203G000001	030804010101281	4393		Subsidios para capacitación y becas	31,548,512.50	0.00	127,890.00	0.00	31,676,402.50	0.00
8272	203G000001	030804010101281	4414		Gastos por servicios de traslado de personas	1,276,400.00	0.00	601,950.00	0.00	1,878,350.00	0.00
8272	203G000001	030804010101281	4431		Instituciones educativas	172,589.98	0.00	48,652.72	0.00	221,252.70	0.00
8272	203G000001	0308020101051281			Consejo Mexiquense de Ciencia y Tecnología Desarrollo tecnológico y vinculación	1,500,000.00	0.00	4,001,379.20	0.00	5,501,379.20	0.00
8272	203G000001	0308020101051281	4311		Subsidios a la producción	1,500,000.00	0.00	4,001,379.20	0.00	5,501,379.20	0.00
8272	203G000001	030804010101281			Consejo Mexiquense de Ciencia y Tecnología Asistencia técnica a la innovación	2,342,391.48	0.00	1,131,290.32	0.00	3,473,681.80	0.00
8272	203G000001	030804010101281	4311		Subsidios a la producción	2,276,384.90	0.00	540,000.00	0.00	2,816,384.90	0.00
8272	203G000001	030804010101281	4393		Subsidios para capacitación y becas	66,006.58	0.00	41,296.32	0.00	107,296.90	0.00
8272	203G000001	030804010101281	4432		Premios, recompensas y pension recreativa estudiantil	0.00	0.00	550,000.00	0.00	550,000.00	0.00
8272	203G000001	0308040101021281			Consejo Mexiquense de Ciencia y Tecnología Financiamiento, divulgación y difusión de la ciencia y la tecnología	32,602,563.60	0.00	250,000.00	0.00	32,852,563.60	0.00
8272	203G000001	0308040101021281	4382		Subsidios a fideicomisos privados y estatales	20,600,000.00	0.00	0.00	0.00	20,600,000.00	0.00
8272	203G000001	0308040101021281	4383		Subsidios y apoyos	2,000,000.00	0.00	250,000.00	0.00	2,250,000.00	0.00
8272	203G000001	0308040101021281	4393		Subsidios para capacitación y becas	10,000,000.00	0.00	0.00	0.00	10,000,000.00	0.00
8272	203G000001	0308040101021281	4432		Premios, recompensas y pension recreativa estudiantil	2,563.60	0.00	0.00	0.00	2,563.60	0.00
8274	203G000001				Presupuesto de Egresos Pagado de Intereses, comisiones y otros gastos de la deuda pública	64,986,865.19	0.00	0.00	0.00	64,986,865.19	0.00
8274	203G000001	040401010101281			Consejo Mexiquense de Ciencia y Tecnología	64,986,865.19	0.00	0.00	0.00	64,986,865.19	0.00
8274	203G000001	040401010101281	9911		Pasivos derivados de erogaciones devengadas y pendientes de ejercicios anteriores	64,986,865.19	0.00	0.00	0.00	64,986,865.19	0.00
8274	203G000001	040401010101281	9912		Por el ejercicio inmediato anterior	64,048,096.18	0.00	0.00	0.00	64,048,096.18	0.00
8275					Por ejercicios anteriores	938,769.01	0.00	0.00	0.00	938,769.01	0.00
8275	203G000001				Presupuesto de Egresos Pagado de Obra Pública	68,000,000.00	0.00	0.00	0.00	68,000,000.00	0.00
8275	203G000001	0308040101021281			Consejo Mexiquense de Ciencia y Tecnología	68,000,000.00	0.00	0.00	0.00	68,000,000.00	0.00
8275	203G000001	0308040101021281			Financiamiento, divulgación y difusión de la ciencia y la tecnología	68,000,000.00	0.00	0.00	0.00	68,000,000.00	0.00
8275	203G000001	0308040101021281	8122		Obra estatal o municipal	68,000,000.00	0.00	0.00	0.00	68,000,000.00	0.00
<b>TOTALES</b>						1,569,904,925.79	1,569,904,925.79	228,168,788.91	228,168,788.91	1,607,723,942.25	1,607,723,942.25



**COMECYT**

**BALANZA DE COMPROBACIÓN DETALLADA**

**AL 30 DE SEPTIEMBRE DE 2017**

CTA	SUBCUENTA	SSUBCTA	SSSCTA	SSSSCTA	NOMBRE DE LA CUENTA	SALDO INICIAL		MOVIMIENTOS DEL MES		SALDO FINAL	
						DEBE	HABER	DEBE	HABER	DEBE	HABER

ELABORO

C. MARIA DEL ROSARIO PEREZ INIESTA

REVISO

ENIC ALFREDO RODRIGUEZ PEREZ

AUTORIZO

DR. DMITRI FUJII OLECHKO



**FLUJOS DE EFECTIVO**

AL 30 DE SEPTIEMBRE DE 2017

<b>FUENTES DE EFECTIVO</b>		
1263	Depreciación Acumulada de Bienes Muebles	99,317.55
2117	Retenciones y Contribuciones por Pagar a Corto Plazo	6,372.04
2119	Otras Cuentas por Pagar a Corto Plazo	8,195,801.86
3211	Resultados del Ejercicio: (Ahorro/ Desahorro)	15,101,740.71
	<b>TOTAL FUENTES DE EFECTIVO</b>	<b>23,403,232.16</b>
<b>APLICACIONES DE EFECTIVO</b>		
1122	Cuentas por Cobrar a Corto Plazo	13,009,351.00
1123	Deudores Diversos por cobrar a Corto Plazo	2,210,962.37
2112	Proveedores por Pagar a Corto Plazo	4,845,892.14
	<b>TOTAL APLICACIONES DE EFECTIVO</b>	<b>20,066,205.51</b>
	<b>INCREMENTO O DECREMENTO NETO EN EL EFECTIVO</b>	<b>3,337,026.65</b>

ELABORO

C. MARIA DEL ROSARIO PÉREZ INIESTA

REVISO

L. EN C. ALFREDO RODRIGUEZ PÉREZ

AUTORIZO

DR. DMITRI FUJII OLECHKO



COMECYT

ESTADO DE CAMBIOS EN EL CAPITAL DE TRABAJO

AL 30 DE SEPTIEMBRE DE 2017

CTA	CONCEPTO	MES ANTERIOR	MES ACTUAL	VARIACION
<b>ACTIVO CIRCULANTE</b>				
1111	Efectivo	18,000.00	18,000.00	0.00
1112	Bancos/Tesorería	31,143,823.95	34,455,459.72	3,311,635.77
1121	Inversiones Financieras de Corto Plazo	6,852,370.54	6,877,761.42	25,390.88
1122	Cuentas por Cobrar a Corto Plazo	138,689,829.00	151,699,180.00	13,009,351.00
1123	Deudores Diversos por cobrar a Corto Plazo	16,169.17	2,227,131.54	2,210,962.37
	<b>TOTAL ACTIVO CIRCULANTE</b>	<b>176,720,192.66</b>	<b>195,277,532.68</b>	<b>18,557,340.02</b>
<b>PASIVO A CORTO PLAZO</b>				
2112	Proveedores por Pagar a Corto Plazo	-11,601,167.72	-6,755,275.58	4,845,892.14
2117	Retenciones y Contribuciones por Pagar a Corto Plazo	-210,998.80	-217,370.84	-6,372.04
2119	Otras Cuentas por Pagar a Corto Plazo	-154,379,216.71	-162,575,018.57	-8,195,801.86
	<b>TOTAL PASIVO A CORTO PLAZO</b>	<b>-166,191,383.23</b>	<b>-169,547,664.99</b>	<b>-3,356,281.76</b>
	<b>AUMENTO (O DISMINUCION) EN EL CAPITAL DE TRABAJO</b>	<b>10,528,809.43</b>	<b>25,729,867.69</b>	<b>15,201,058.26</b>

ELABORO  
 C. MARIA DEL ROSARIO PÉREZ INIESTA

REVISO  
 L. EN C. ALFREDO RODRÍGUEZ PÉREZ

AUTORIZO  
 D. DIMITRI FUJII OLEGHKO





COMECYT

DISPONIBILIDAD DEL FLUJO DE EFECTIVO

AL 30 DE SEPTIEMBRE DE 2017

CIA	CONCEPTO	ENERO	FEBRERO	MARZO	ABRIL	MAYO	JUNIO	JULIO	AGOSTO	SEPTIEMBRE	OCTUBRE	NOVIEMBRE	DICEMBRE
10.00	Transferencias, Asignaciones, Subsidio y Otras Ayudas	11,878,049.50	3,226,553.00	3,698,968.50	11,439,455.50	22,529,073.00	30,602,054.00	9,679,570.00	11,058,569.00	21,111,360.00			
12.00	Otros Ingresos	9,378,294.23	29,935,271.39	253,265.56	49,941.67	572,686.83	272,012.97	68,144,749.26	163,150.13	240,087.21			
14.00	Traspaso de Inversiones a Bancos	19,500,004.63	5,000,007.65	21,987,681.75	12,614,211.51	19,884,394.62	1,491,768.25						
15.00	Traspaso entre Bancos	3,500,000.00	2,000,000.00	4,435,000.00	1,500,000.00	26,439,068.47	32,650,000.00	15,681,078.99	16,038,000.00	26,448,263.25			
16.00	Deudores Diversos	109.11		27,822.94		29,534.55			112,023.21				
	<b>TOTAL INGRESOS</b>	<b>44,256,457.47</b>	<b>40,161,832.23</b>	<b>30,372,738.75</b>	<b>25,603,608.68</b>	<b>69,454,787.37</b>	<b>65,015,836.22</b>	<b>93,505,398.25</b>	<b>27,371,742.34</b>	<b>47,799,710.46</b>			

EGRESOS

21.00	Servicios personales	1,542,958.24	1,633,702.19	2,639,631.37	1,509,573.06	1,670,325.23	1,707,666.08	2,562,880.55	1,914,813.16	1,782,755.30			
22.00	Materiales y Suministros	55,127.51	23,076.60	23,673.29	7,082.87	205,745.30	153,304.24	113,648.91	69,249.68	81,169.43			
23.00	SERVICIOS GENERALES	235,167.74	1,297,349.58	352,859.10	368,608.92	941,932.65	255,589.48	616,427.17	800,640.17	6,321,961.47			
24.00	Transferencias	28,384,095.41	17,305,130.06	16,853,265.76	7,462,900.00	17,916,734.09	11,170,022.66	84,359,304.92	20,194,626.64	9,873,925.24			
30.00	Traspaso entre Caja y Bancos	18,000.00											
32.00	Traspaso de Bancos a Inversiones	11,999,997.53	16,962,609.99	3,457,535.52	13,999,999.70	939,088.47							
33.00	Traspaso entre Bancos.	3,500,000.00	2,000,000.00	5,694,931.67	1,500,000.00	25,500,000.00	32,650,000.00	15,681,078.99	16,038,000.00	26,448,263.25			
34.00	Gastos a Comprobar por Deudores Diversos		5,510.00	47,423.30		104,002.07							
	<b>TOTAL EGRESOS</b>	<b>45,735,346.43</b>	<b>39,227,678.42</b>	<b>29,069,320.21</b>	<b>24,848,184.55</b>	<b>47,277,808.01</b>	<b>45,936,582.46</b>	<b>103,323,340.54</b>	<b>39,017,323.65</b>	<b>44,488,074.69</b>			
	<b>DISPONIBILIDAD</b>	<b>-1,478,888.96</b>	<b>934,253.81</b>	<b>1,303,418.54</b>	<b>755,444.13</b>	<b>22,176,949.36</b>	<b>19,079,252.76</b>	<b>-9,817,942.29</b>	<b>-11,645,587.31</b>	<b>3,311,635.77</b>			

ELABORO

C. MARIA DEL ROSARIO PEREZ INIESTA

REVISO

L. EN C. ALFREDO RODRIGUEZ PEREZ

AUTORIZO

DR. DMITRI FUJII OLEC



COMECYT

ESTADO DE INGRESOS Y EGRESOS

EL 30 DE SEPTIEMBRE DE 2017

CONCEPTO	PRESUPUESTO		
	ANUAL	EJERCIDO DEL MES	EJERCIDO ACUMULADO
INGRESOS			
INGRESOS POR VENTA DE BIENES Y SERVICIOS	0.00	0.00	0.00
SUBSIDIOS Y SUBVENCIONES	423,314,614.00	34,120,711.00	333,014,323.00
UTILIDADES Y RENDIMIENTOS DE OTRAS INVERSIONES EN CREDITOS Y VALORES	0.00	124,614.62	1,254,828.09
OTROS INGRESOS Y BENEFICIOS VARIOS	93,664,304.15	117,491.53	2,389,945.81
TOTAL DE INGRESOS	516,978,918.15	34,362,817.15	336,659,096.90
EGRESOS			
SERVICIOS PERSONALES	28,757,136.00	1,757,180.01	16,058,283.31
MATERIALES Y SUMINISTROS	1,063,010.00	127,190.43	756,084.31
SERVICIOS GENERALES	29,246,024.00	1,442,053.92	17,536,124.20
TRANSFERENCIAS, ASIGNACIONES, SUBSIDIOS Y OTRAS AYUDAS	201,077,553.00	15,975,750.82	99,008,013.48
INVERSION PUBLICA	187,629,406.00	0.00	187,629,406.00
DEUDA PUBLICA	69,205,789.15	0.00	64,986,865.19
TOTAL DE EGRESOS	516,978,918.15	19,302,175.18	385,974,776.49
SUPERAVIT (DEFICIT) PRESUPUESTAL	0.00	15,060,641.97	-49,315,679.59

ELABORO

C. MARIA DEL ROSARIO PEREZ INIESTA

REVISO

L. ENI C. ALFREDO RODRIGUEZ PEREZ

AUTORIZO

DR. DMITRI FUJII OLECHKO



COMECYT

ESTADO COMPARATIVO PRESUPUESTAL DE INGRESOS

DEL 1 DE ENERO AL 30 DE SEPTIEMBRE DE 2017

CONCEPTO	LEY DE INGRESOS ESTIMADA	PRESUPUESTO DEL MES		PRESUPUESTO ACUM. AL MES		VARIACION		
		LEY DE INGRESOS MODIFICADA	LEY DE INGRESOS RECAUDADA	LEY DE INGRESOS MODIFICADA	LEY DE INGRESOS RECAUDADA	ABSOLUTA	%	
<b>LEY DE INGRESOS RECAUDADA</b>								
Ingresos por Venta de Bienes y Servicios	516,978,918.15	15,196,541.00	34,362,817.15	441,975,188.15	336,659,096.90	105,216,071.25	23.81	
Ingresos por Venta de Bienes y Servicios	0.00	0.00	0.00	0.00	0.00	0.00	?	
Subsidios y Subvenciones	423,314,614.00	15,196,541.00	34,120,711.00	348,210,884.00	333,014,323.00	15,196,541.00	4.36	
Subsidio Estatal (Gasto Corriente)	235,686,208.00	15,196,541.00	34,120,711.00	180,581,458.00	145,384,917.00	15,196,541.00	9.46	
Programa de Acciones para el Desarrollo	187,629,406.00	0.00	0.00	187,629,406.00	187,629,406.00	0.00	0.00	
Subsidio Federal	0.00	0.00	0.00	0.00	0.00	0.00	?	
Reduccion al Presupuesto Inicial Autorizado 2015	0.00	0.00	0.00	0.00	0.00	0.00	?	
Utilidades y rendimientos de otras inversiones en creditos y valores	0.00	0.00	124,614.62	0.00	1,254,828.09	-1,254,828.09	?	
Otras inversiones	0.00	0.00	124,614.62	0.00	1,254,828.09	-1,254,828.09	?	
Otros Ingresos Y Beneficios Varios	93,664,304.15	0.00	117,491.53	93,664,304.15	2,389,945.81	91,274,358.34	97.45	
Otros Ingresos	93,664,304.15	0.00	117,491.53	93,664,304.15	2,389,945.81	91,274,358.34	97.45	

ELABORO

C. MARIA DEL ROSARIO PÉREZ INIESTA

REVISO

L. EN C. ALFREDO RODRÍGUEZ PÉREZ

AUTORIZO

DR. DMITRI FUJII OLEGHO



COMECYT

ESTADO COMPARATIVO DE EGRESOS

AL 30 DE SEPTIEMBRE DE 2017

CONCEPTO	PRESUPUESTO						VARIACION	
	APROBADO	DEL MES			ACUMULADO		ABSOLUTA	PORCENTAJE
		MODIFICADO	EJERCIDO	MODIFICADO	EJERCIDO			
1000 SERVICIOS PERSONALES	28,757,136.00	2,313,587.00	1,757,180.01	20,470,766.00	18,056,283.31	4,412,482.69	21.56	
2000 MATERIALES Y SUMINISTROS	1,063,010.00	107,325.00	127,190.43	832,085.00	756,084.31	76,000.69	9.13	
3000 SERVICIOS GENERALES	29,246,024.00	1,521,334.00	1,442,053.92	26,889,931.00	17,536,124.20	9,153,806.80	34.30	
4000 TRANSFERENCIAS	201,077,553.00	11,254,295.00	15,975,750.82	137,047,191.00	99,008,013.48	38,039,177.52	27.76	
5000 BIENES MUEBLES E INMUEBLES	0.00	0.00	0.00	0.00	0.00	0.00	0.00	
6000 INVERSIÓN PÚBLICA	187,629,406.00	0.00	0.00	187,629,406.00	187,629,406.00	0.00	0.00	
7000 INVERSIÓN FINANCIERA	0.00	0.00	0.00	0.00	0.00	0.00	0.00	
8000 PARTICIPACIONES Y APORTACIONES	0.00	0.00	0.00	0.00	0.00	0.00	0.00	
9000 DEUDA PÚBLICA	69,205,789.15	0.00	0.00	69,205,789.15	64,986,865.19	4,218,923.96	6.10	
TOTALES	516,978,918.15	15,196,541.00	19,302,175.18	441,875,168.15	385,974,776.49	55,900,391.66	12.65	

ELABORO

C. MARIA DEL ROSARIO PEREZ INIESTA

REVISO

L. EN C. ALFREDO RODRIGUEZ PEREZ

AUTORIZO

DR. DMITRI FUJII OLECHKO



COMECYT

ESTADO DE AVANCE PRESUPUESTAL DE EGRESOS

AL 30 DE SEPTIEMBRE DE 2017

PARTIDA	CONCEPTO	APROBADO	AMPLIACION	REDUCCION	MODIFICADO	COMPROMETIDO	DEVENGADO	PAGADO	TOTAL EJERCIDO	TOTAL POR EJERCER
1000	SERVICIOS PERSONALES	28,757,136.00	1,963,392.65	1,963,392.65	28,757,136.00	0.00	0.00	16,058,283.31	16,058,283.31	12,698,852.69
1100	REMUNERACIONES AL PERSONAL DE CARACTER PERMANENTE	12,530,175.00	171,599.45	785,135.61	11,916,638.84	0.00	0.00	7,775,447.90	7,775,447.90	4,141,190.94
1130	Sueldos base al personal permanente	12,530,175.00	171,599.45	785,135.61	11,916,638.84	0.00	0.00	7,775,447.90	7,775,447.90	4,141,190.94
1131	Sueldo base	12,530,175.00	171,599.45	785,135.61	11,916,638.84	0.00	0.00	7,775,447.90	7,775,447.90	4,141,190.94
1200	REMUNERACIONES AL PERSONAL DE CARACTER TRANSITORIO	2,623,229.00	613,128.91	196,114.98	3,050,237.83	0.00	0.00	1,694,176.65	1,694,176.65	1,356,061.28
1210	Honorarios admitidos a salarios	494,340.00	0.00	44,940.00	449,400.00	0.00	0.00	0.00	0.00	449,400.00
1211	Honorarios admitidos al salario	494,340.00	0.00	44,940.00	449,400.00	0.00	0.00	0.00	0.00	449,400.00
1220	Sueldos base al personal eventual	2,128,889.00	613,128.91	141,174.98	2,600,857.93	0.00	0.00	1,694,176.65	1,694,176.65	906,681.28
1222	Sueldos y salarios compensados al personal eventual	2,128,889.00	613,128.91	141,174.98	2,600,857.93	0.00	0.00	1,694,176.65	1,694,176.65	906,681.28
1300	REMUNERACIONES ADICIONALES Y ESPECIALES	7,879,240.00	472,828.51	781,253.08	7,569,813.43	0.00	0.00	3,392,141.88	3,392,141.88	4,175,671.75
1310	Primas por años de servicio efectivos prestados	52,704.00	22,289.00	1,633.00	73,360.00	0.00	0.00	35,330.50	35,330.50	38,029.50
1311	Prima por año de servicio	52,704.00	22,289.00	1,633.00	73,360.00	0.00	0.00	35,330.50	35,330.50	38,029.50
1320	Primas de vacaciones, dominical y gratificación de fin de año	2,885,991.00	281,652.92	190,770.60	2,996,873.32	0.00	0.00	1,154,913.18	1,154,913.18	1,791,960.16
1321	Prima vacacional	750,340.00	43,409.77	0.00	793,749.77	0.00	0.00	371,352.55	371,352.55	422,397.22
1322	Aguinaldo	1,714,133.00	89,292.73	0.00	1,803,425.73	0.00	0.00	845,506.39	845,506.39	1,157,919.34
1323	Aguinaldo de eventuales	401,518.00	102,305.37	190,770.60	313,052.77	0.00	0.00	111,409.17	111,409.17	201,643.80
1324	Vacaciones no disfrutadas por finiquito	0.00	26,645.05	0.00	26,645.05	0.00	0.00	26,645.05	26,645.05	0.00
1340	Compensaciones	4,957,545.00	188,884.59	588,846.48	4,557,580.11	0.00	0.00	2,201,898.02	2,201,898.02	2,355,682.09
1344	Compensación por reubicación	414,547.00	63,791.95	0.518.90	471,790.05	0.00	0.00	316,406.10	316,406.10	155,383.95
1345	Gratificación	3,759,480.00	0.00	579,888.86	3,176,771.12	0.00	0.00	1,482,201.75	1,482,201.75	1,684,569.37
1346	Gratificación por convenio	717,083.00	119,022.94	2,842.00	833,413.94	0.00	0.00	354,252.87	354,252.87	479,221.27
1347	Gratificación por productividad	69,445.00	6,100.00	0.00	75,545.00	0.00	0.00	39,037.50	39,037.50	36,507.50
1400	SEGURIDAD SOCIAL	4,003,097.00	964,291.49	185,909.87	4,471,488.62	0.00	0.00	2,272,921.00	2,272,921.00	2,198,547.62
1410	Aportaciones de seguridad social	3,804,783.00	549,323.17	165,609.87	4,188,196.30	0.00	0.00	2,227,962.88	2,227,962.88	1,940,233.52
1412	Cuotas de servicio de salud	1,649,257.00	127,756.67	118,131.38	1,860,882.28	0.00	0.00	1,047,288.74	1,047,288.74	613,593.54
1413	Cuotas al sistema solidario de reparto	1,370,991.00	102,760.00	65,400.48	1,408,350.52	0.00	0.00	777,084.35	777,084.35	631,266.17
1414	Cuotas del sistema de capitalización individual	392,178.00	113,355.61	2,200.00	503,333.61	0.00	0.00	179,999.43	179,999.43	323,334.18



COMECYT

ESTADO DE AVANCE PRESUPUESTAL DE EGRESOS

AL 30 DE SEPTIEMBRE DE 2017

PARTIDA	CONCEPTO	APROBADO	AMPLIACION	REDUCCION	MODIFICADO	COMPROMETIDO	DEVENGADO	PAGADO	TOTAL EJERCIDO	TOTAL POR EJERCER
1415	Aportaciones para financiar los gastos generales de administración del ISSE	162,386.00	101,292.56	2,178.00	261,503.56	0.00	0.00	91,696.55	91,696.55	168,687.01
1416	Riesgo de trabajo	229,868.00	104,158.33	0.00	334,126.33	0.00	0.00	131,955.61	131,955.61	202,170.72
1440	Aportaciones para seguros	258,314.00	44,958.32	0.00	303,272.32	0.00	0.00	44,958.32	44,958.32	258,314.00
1441	Seguros y fianzas	258,314.00	44,958.32	0.00	303,272.32	0.00	0.00	44,958.32	44,958.32	258,314.00
1500	OTRA PRESTACIONES SOCIALES Y ECONOMICAS	1,462,031.00	82,144.36	3,050.85	1,521,124.51	0.00	0.00	846,868.06	846,868.06	674,256.45
1510	Cuotas para el fondo de ahorro y fondo de trabajo	1,204,152.00	45,543.81	0.00	1,249,695.81	0.00	0.00	714,186.31	714,186.31	535,509.50
1511	Cuotas para fondo de retiro	59,978.00	7,454.05	0.00	67,430.05	0.00	0.00	41,326.03	41,326.03	26,104.02
1512	Seguro de separación individualizado	1,144,176.00	38,088.76	0.00	1,182,265.76	0.00	0.00	672,860.28	672,860.28	509,405.48
1540	Prestaciones contractuales	60,659.00	0.00	0.00	60,659.00	0.00	0.00	0.00	0.00	60,659.00
1549	Otros gastos derivados de convenio	60,659.00	0.00	0.00	60,659.00	0.00	0.00	0.00	0.00	60,659.00
1590	Citas prestaciones sociales y económicas	187,220.00	16,800.55	3,050.85	210,769.70	0.00	0.00	132,881.75	132,881.75	78,087.95
1595	Despensa	197,220.00	16,800.55	3,050.85	210,769.70	0.00	0.00	132,881.75	132,881.75	78,087.95
1700	PAGO DE ESTIMULOS A SERVIDORES PUBLICOS	202,367.00	49,413.93	21,928.26	229,852.67	0.00	0.00	76,728.02	76,728.02	153,124.65
1710	Estímulos	202,367.00	49,413.93	21,928.26	229,852.67	0.00	0.00	76,728.02	76,728.02	153,124.65
1712	Estímulos por puntualidad y asistencia	202,367.00	49,413.93	21,928.26	229,852.67	0.00	0.00	76,728.02	76,728.02	153,124.65
2000	MATERIALES Y SUMINISTROS	1,017,385.00	70,203.05	24,578.05	1,063,010.00	0.00	45,825.00	710,459.31	759,084.31	308,925.69
2100	MATERIALES DE ADMINISTRACION, EMISION DE DOCUMENTOS Y ARTICULOS OFICIALES	554,408.00	5,867.34	0.00	560,275.34	0.00	0.00	451,465.74	451,465.74	108,809.60
2110	Materiales, útiles y equipos menores de oficina	190,893.00	4,299.33	0.00	195,282.33	0.00	0.00	191,163.51	191,163.51	4,118.82
2111	Materiales y útiles de oficina	190,893.00	4,299.33	0.00	195,282.33	0.00	0.00	191,163.51	191,163.51	4,118.82
2140	Materiales útiles y equipos menores de tecnologías de la información y comu	312,032.00	1,288.01	0.00	313,300.01	0.00	0.00	208,797.23	208,797.23	104,502.78
2141	Materiales y útiles para el procesamiento en equipos y bienes informáticos	312,032.00	1,288.01	0.00	313,300.01	0.00	0.00	208,797.23	208,797.23	104,502.78
2150	Material impreso e información digital	0.00	300.00	0.00	300.00	0.00	0.00	300.00	300.00	0.00
2151	Material de información	0.00	300.00	0.00	300.00	0.00	0.00	300.00	300.00	0.00
2160	Material de limpieza	51,393.00	0.00	0.00	51,393.00	0.00	0.00	51,205.00	51,205.00	188.00
2161	Material y enseres de limpieza	51,393.00	0.00	0.00	51,393.00	0.00	0.00	51,205.00	51,205.00	188.00
2200	ALIMENTOS Y UTENSILIOS	186,592.00	46,101.00	0.00	212,693.00	0.00	45,825.00	100,875.18	146,500.16	66,182.84
2210	Productos alimenticios para personas	186,592.00	46,101.00	0.00	212,693.00	0.00	45,825.00	100,875.16	146,500.16	66,182.84



COMECYT

ESTADO DE AVANCE PRESUPUESTAL DE EGRESOS

AL 30 DE SEPTIEMBRE DE 2017

PARTIDA	CONCEPTO	APROBADO	AMPLIACION	REDUCCION	MODIFICADO	COMPROMETIDO	DEVENGADO	PAGADO	TOTAL	
									EJERCIDO	TOTAL POR EJERCER
2211	Productos alimenticios para personas	188,582.00	46,101.00	0.00	212,683.00	0.00	45,825.00	100,875.16	146,500.16	68,182.84
2400	MATERIALES Y ARTICULOS DE CONSTRUCCION Y DE REPARACION	0.00	13,713.89	0.00	13,713.89	0.00	0.00	13,713.89	13,713.89	0.00
2460	Material eléctrico y electrónico	0.00	6,113.62	0.00	6,113.62	0.00	0.00	6,113.62	6,113.62	0.00
2461	Material eléctrico y electrónico	0.00	6,113.62	0.00	6,113.62	0.00	0.00	6,113.62	6,113.62	0.00
2470	Artículos metálicos para la construcción	0.00	86.01	0.00	86.01	0.00	0.00	86.01	86.01	0.00
2471	Artículos metálicos para la construcción	0.00	86.01	0.00	86.01	0.00	0.00	86.01	86.01	0.00
2490	Otros materiales y artículos de construcción y reparación	0.00	7,514.26	0.00	7,514.26	0.00	0.00	7,514.26	7,514.26	0.00
2491	Materiales de construcción	0.00	7,514.26	0.00	7,514.26	0.00	0.00	7,514.26	7,514.26	0.00
2500	PRODUCTOS QUIMICOS, FARMACEUTICOS Y DE LABORATORIO	0.00	448.64	0.00	448.64	0.00	0.00	448.64	448.64	0.00
2530	Medicinas y productos farmacéuticos	0.00	294.64	0.00	294.64	0.00	0.00	294.64	294.64	0.00
2531	Medicinas y productos farmacéuticos	0.00	294.64	0.00	294.64	0.00	0.00	294.64	294.64	0.00
2590	Otros productos químicos	0.00	154.00	0.00	154.00	0.00	0.00	154.00	154.00	0.00
2591	Otros productos químicos	0.00	154.00	0.00	154.00	0.00	0.00	154.00	154.00	0.00
2600	COMBUSTIBLES, LUBRICANTES Y ADITIVOS	222,235.00	0.00	0.00	222,235.00	0.00	0.00	132,437.00	132,437.00	89,798.00
2610	Combustibles, lubricantes y aditivos	222,235.00	0.00	0.00	222,235.00	0.00	0.00	132,437.00	132,437.00	89,798.00
2611	Combustibles, lubricantes y aditivos	222,235.00	0.00	0.00	222,235.00	0.00	0.00	132,437.00	132,437.00	89,798.00
2900	HERRAMIENTAS, REFACCIONES Y ACCESORIOS MENORES	74,160.00	4,072.18	24,578.05	53,654.13	0.00	0.00	11,516.88	11,516.88	42,135.25
2910	Herramientas menores	0.00	198.80	0.00	198.80	0.00	0.00	198.80	198.80	0.00
2911	Refacciones, accesorios y herramientas	0.00	198.80	0.00	198.80	0.00	0.00	198.80	198.80	0.00
2920	Refacciones y accesorios menores de edificios	0.00	409.00	0.00	409.00	0.00	0.00	409.00	409.00	0.00
2921	Refacciones y accesorios menores de edificios	0.00	409.00	0.00	409.00	0.00	0.00	409.00	409.00	0.00
2940	Refacciones y accesorios menores de equipo de cómputo y tecnologías de la i	0.00	1,171.60	0.00	1,171.60	0.00	0.00	1,171.60	1,171.60	0.00
2941	Refacciones y accesorios para equipo de cómputo	0.00	1,171.60	0.00	1,171.60	0.00	0.00	1,171.60	1,171.60	0.00
2960	Refacciones y accesorios menores para equipo de transporte	0.00	2,292.78	0.00	2,292.78	0.00	0.00	2,292.78	2,292.78	0.00
2961	Refacciones y accesorios menores para equipo de transporte	0.00	2,292.78	0.00	2,292.78	0.00	0.00	2,292.78	2,292.78	0.00
2990	Refacciones y accesorios menores otros bienes muebles	74,160.00	0.00	24,578.05	46,581.95	0.00	0.00	7,446.70	7,446.70	42,135.25
2992	Otros insumos	74,160.00	0.00	24,578.05	48,581.95	0.00	0.00	7,446.70	7,446.70	42,135.25



COMECYT

ESTADO DE AVANCE PRESUPUESTAL DE EGRESOS

AL 30 DE SEPTIEMBRE DE 2017

PARTIDA	CONCEPTO	APROBADO	AMPLIACION	REDUCCION	MODIFICADO	COMPROMETIDO	DEVENGADO	PAGADO	TOTAL	
									EJERCIDO	TOTAL POR EJERCER
3000	SERVICIOS GENERALES	15,184,033.00	15,480,029.36	1,428,038.36	29,246,024.00	17,987.82	6,784,470.58	10,733,685.90	17,586,124.20	11,700,899.80
3100	SERVICIOS BASICOS	807,108.00	37,667.77	12,380.00	832,415.77	0.00	27,957.75	351,189.00	376,146.75	453,289.02
3110	Energía eléctrica	278,100.00	12,184.00	0.00	290,284.00	0.00	0.00	91,195.00	91,195.00	199,089.00
3111	Servicio de energía eléctrica	278,100.00	12,184.00	0.00	290,284.00	0.00	0.00	91,195.00	91,195.00	199,089.00
3130	Agua	0.00	23,338.00	0.00	23,338.00	0.00	0.00	23,336.00	23,336.00	0.00
3131	Servicio de agua	0.00	23,338.00	0.00	23,338.00	0.00	0.00	23,336.00	23,336.00	0.00
3140	Telefonía tradicional	261,808.00	441.77	0.00	262,249.77	0.00	23,925.77	103,092.00	127,017.77	155,232.00
3141	Servicio de telefonía convencional	261,808.00	441.77	0.00	262,249.77	0.00	23,925.77	103,092.00	127,017.77	155,232.00
3170	Servicios de acceso de Internet, redes y procesamiento de información	247,200.00	1,728.00	12,380.00	236,568.00	0.00	4,031.98	133,566.00	137,597.98	98,908.02
3171	Servicios de acceso a Internet	247,200.00	1,728.00	12,380.00	236,568.00	0.00	4,031.98	133,566.00	137,597.98	98,908.02
3200	SERVICIOS DE ARRENDAMIENTO	1,213,340.00	91,766.29	13,306.78	1,291,799.50	0.00	0.00	818,804.29	818,804.29	475,195.21
3220	Arrendamiento de edificios	1,050,800.00	0.00	0.00	1,050,800.00	0.00	0.00	631,039.88	631,039.88	419,560.12
3221	Arrendamiento de edificios y locales	1,050,800.00	0.00	0.00	1,050,800.00	0.00	0.00	631,039.88	631,039.88	419,560.12
3270	Arrendamiento de activos intangibles	162,740.00	91,766.29	13,306.78	241,199.50	0.00	0.00	165,594.41	185,594.41	55,835.09
3271	Arrendamiento de activos intangibles	162,740.00	91,766.29	13,306.78	241,199.50	0.00	0.00	165,594.41	185,594.41	55,835.09
3300	SERVICIOS PROFESIONALES, CIENTIFICOS, TECNICOS Y OTROS SERVICIOS	7,370,149.00	2,923,890.00	292,789.44	10,001,249.59	0.00	922,221.99	2,454,816.13	3,377,038.12	6,624,211.47
3310	Servicios legales, de contabilidad, auditoría y relacionados	2,539,029.00	145,000.00	205,686.00	2,478,333.00	0.00	715,518.00	371,258.72	1,086,774.72	1,391,558.28
3311	Asesorías asociadas a convenios o acuerdos	2,539,029.00	145,000.00	205,686.00	2,478,333.00	0.00	715,518.00	371,258.72	1,086,774.72	1,391,558.28
3330	Servicios de consultoría administrativa, procesos, técnica y en tecnologías	0.00	2,273,890.00	0.00	2,273,890.00	0.00	0.00	0.00	0.00	2,273,890.00
3331	Servicios informáticos	0.00	2,273,890.00	0.00	2,273,890.00	0.00	0.00	0.00	0.00	2,273,890.00
3340	Servicios de capacitación	458,350.00	0.00	0.00	458,350.00	0.00	0.00	0.00	0.00	458,350.00
3341	Capacitación	458,350.00	0.00	0.00	458,350.00	0.00	0.00	0.00	0.00	458,350.00
3360	Servicios de apoyo administrativo, traducción, fotocopiado e impresión	3,631,170.00	505,000.00	87,098.44	4,049,076.59	0.00	157,303.43	1,737,729.49	1,885,042.92	2,154,033.67
3361	Servicios de apoyo administrativo y fotocopiado	92,700.00	0.00	0.00	92,700.00	0.00	0.00	21,033.71	21,033.71	71,666.29
3363	Servicios de impresiones de documentos oficiales	3,538,470.00	505,000.00	87,098.44	3,956,376.56	0.00	157,303.43	1,716,705.78	1,874,009.21	2,082,367.38
3380	Servicios de vigilancia	741,600.00	0.00	0.00	741,600.00	0.00	48,402.55	345,817.92	395,220.48	346,370.52
3381	Servicios de vigilancia	741,600.00	0.00	0.00	741,600.00	0.00	48,402.55	345,817.92	395,220.48	346,370.52





COMECYT

ESTADO DE AVANCE PRESUPUESTAL DE EGRESOS

AL 30 DE SEPTIEMBRE DE 2017

PARTIDA	CONCEPTO	APROBADO	AMPLIACION	REDUCCION	MODIFICADO	COMPROMETIDO	DEVENGADO	PAGADO	TOTAL EJERCIDO	TOTAL POR EJERCER
3400	SERVICIOS FINANCIEROS, BANCARIOS Y COMERCIALES	298,185.00	45,290.00	0.00	343,475.00	0.00	22,100.00	36,082.44	58,182.44	285,312.56
3410	Servicios financieros y bancos	4,835.00	290.00	0.00	4,825.00	0.00	0.00	290.00	290.00	4,835.00
3411	Servicios bancarios y financieros	4,835.00	290.00	0.00	4,825.00	0.00	0.00	290.00	290.00	4,835.00
3450	Seguro de bienes patrimoniales	293,550.00	0.00	0.00	293,550.00	0.00	0.00	19,872.44	19,872.44	278,877.56
3451	Seguros y fianzas	293,550.00	0.00	0.00	293,550.00	0.00	0.00	19,872.44	19,872.44	278,877.56
3470	Fieles y manobras	0.00	45,000.00	0.00	45,000.00	0.00	22,100.00	22,100.00	44,200.00	800.00
3471	Fieles y manobras	0.00	45,000.00	0.00	45,000.00	0.00	22,100.00	22,100.00	44,200.00	800.00
3500	SERVICIOS DE INSTALACION, REPARACION, MANTENIMIENTO Y CONSERVACION	742,045.00	1,043,700.38	13,291.76	1,772,453.62	0.00	40,815.97	319,808.15	360,424.12	1,412,029.50
3530	Instalacion, reparacion y mantenimiento de equipo de compute y tecnologías	111,793.00	30,833.19	2,689.00	139,737.19	0.00	13,920.00	27,477.40	41,397.40	98,339.79
3531	Reparacion, instalacion y mantenimiento de bienes informaticos, microfilm	111,793.00	30,833.19	2,689.00	139,737.19	0.00	13,920.00	27,477.40	41,397.40	98,339.79
3550	Reparacion y mantenimiento de equipo de transporte	228,552.00	1,013,097.19	7,990.76	1,233,628.43	0.00	9,878.00	94,701.13	104,877.13	1,128,951.30
3551	Reparacion y mantenimiento de vehiculos terrestres, aereos y facilites	228,552.00	1,013,097.19	7,990.76	1,233,628.43	0.00	9,878.00	94,701.13	104,877.13	1,128,951.30
3580	Servicios de limpieza y manejo de desechos	278,100.00	0.00	0.00	278,100.00	0.00	18,719.97	128,769.82	146,489.59	131,610.41
3581	Servicios de lavandería, limpieza e higiene	278,100.00	0.00	0.00	278,100.00	0.00	18,719.97	128,769.82	146,489.59	131,610.41
3590	Servicios de jardinería y fumigacion	123,690.00	0.00	2,612.00	120,888.00	0.00	0.00	67,860.00	67,860.00	53,128.00
3591	Servicios de fumigacion	123,690.00	0.00	2,612.00	120,888.00	0.00	0.00	67,860.00	67,860.00	53,128.00
3600	SERVICIOS DE COMUNICACION SOCIAL Y PUBLICIDAD	1,112,230.00	386,280.00	55,128.20	1,453,361.80	0.00	680,430.00	495,700.00	1,176,130.00	277,231.80
3610	Difusion por radio, television y otros medios de mensajes sobre programas y	999,698.00	7,890.00	0.00	1,006,348.00	0.00	355,630.00	495,700.00	851,330.00	155,018.00
3611	Gastos de publicidad y propaganda	999,418.00	0.00	0.00	999,418.00	0.00	355,630.00	494,960.00	840,580.00	148,338.00
3612	Publicaciones oficiales y de informacion en general para difusion	9,270.00	7,890.00	0.00	16,930.00	0.00	0.00	10,750.00	10,750.00	6,180.00
3640	Servicios de revelado de fotografías	20,690.00	156,600.00	0.00	177,290.00	0.00	118,000.00	0.00	118,000.00	61,290.00
3641	Servicios de fotografía	20,690.00	156,600.00	0.00	177,290.00	0.00	118,000.00	0.00	118,000.00	61,290.00
3650	Servicios de la industria filmica, del sonido y del video	92,942.00	232,000.00	55,128.20	269,813.80	0.00	208,800.00	0.00	208,800.00	61,013.80
3651	Servicios de cine y grabacion	92,942.00	232,000.00	55,128.20	269,813.80	0.00	208,800.00	0.00	208,800.00	61,013.80
3700	SERVICIOS DE TRASLADO Y VANTICOS	993,141.00	416,728.21	42,389.76	1,370,479.43	17,967.82	80,000.00	305,927.31	403,895.13	666,584.30
3710	Pasajes aereos	228,558.00	0.00	0.00	228,558.00	0.00	0.00	59,983.85	59,983.85	168,574.15



COMECYT

ESTADO DE AVANCE PRESUPUESTAL DE EGRESOS

AL 30 DE SEPTIEMBRE DE 2017

PARTIDA	CONCEPTO	APROBADO	AMPLIACION	REDUCCION	MODIFICADO	COMPROMETIDO	DEVENGADO	PAGADO	TOTAL EJERCIDO	TOTAL POR EJERCER
3711	Transportacion aerea	228,558.00	0.00	0.00	228,558.00	0.00	0.00	59,983.85	59,983.85	168,574.15
3720	Pasajes terrestres	153,440.00	0.00	22,743.00	130,697.00	0.00	0.00	4,348.53	4,348.53	126,350.47
3721	Gastos de traslado por via terrestre	153,440.00	0.00	22,743.00	130,697.00	0.00	0.00	4,348.53	4,348.53	126,350.47
3750	Viajeros en el pais	132,926.00	114,785.84	587.76	247,124.08	17,967.82	0.00	41,897.61	59,865.43	187,258.65
3751	Gastos de alimentacion en territorio nacional	132,926.00	43,099.59	587.76	175,407.83	17,967.82	0.00	25,763.36	43,731.18	131,676.65
3752	Gastos de hospedaje en territorio nacional	0.00	71,716.25	0.00	71,716.25	0.00	0.00	16,134.25	16,134.25	55,582.00
3760	Viajeros en el extranjero	203,967.00	144,942.37	0.00	348,909.37	0.00	0.00	79,043.32	79,043.32	269,866.05
3761	Gastos de alimentacion en el extranjero	203,967.00	35,000.00	0.00	238,967.00	0.00	0.00	34,100.95	34,100.95	204,866.05
3762	Gastos de hospedaje en el extranjero	0.00	109,942.37	0.00	109,942.37	0.00	0.00	44,942.37	44,942.37	65,000.00
3780	Servicios integrales de traslado y viajeros	0.00	180,000.00	0.00	180,000.00	0.00	80,000.00	80,000.00	180,000.00	0.00
3781	Servicios integrales de traslado y viajeros	0.00	180,000.00	0.00	180,000.00	0.00	80,000.00	80,000.00	180,000.00	0.00
3790	Otros servicios de traslado y hospedaje	274,650.00	0.00	18,059.02	255,590.98	0.00	0.00	40,656.00	40,656.00	214,934.98
3791	Otros servicios de traslado y hospedaje	274,650.00	0.00	18,059.02	255,590.98	0.00	0.00	40,656.00	40,656.00	214,934.98
3800	SERVICIOS OFICIALES	1,579,775.00	10,449,101.00	932,042.27	11,096,833.73	0.00	5,011,144.87	5,197,377.99	10,209,522.86	888,310.87
3820	Gastos de orden social y cultural	134,930.00	0.00	3,975.28	130,954.72	0.00	0.00	2,900.00	2,900.00	128,054.72
3821	Gastos de ceremonias oficiales y de orden social	134,930.00	0.00	3,975.28	130,954.72	0.00	0.00	2,900.00	2,900.00	128,054.72
3830	Congresos y convenciones	1,385,517.00	1,000,000.00	0.00	2,385,517.00	0.00	748,748.97	932,082.09	1,680,831.06	704,685.94
3831	Congresos y convenciones	1,385,517.00	1,000,000.00	0.00	2,385,517.00	0.00	748,748.97	932,082.09	1,680,831.06	704,685.94
3840	Exposiciones	59,328.00	9,449,101.00	928,096.98	8,580,392.01	0.00	4,262,395.80	4,262,395.80	8,524,791.80	55,570.21
3841	Exposiciones y ferias	59,328.00	9,449,101.00	928,096.98	8,580,392.01	0.00	4,262,395.80	4,262,395.80	8,524,791.80	55,570.21
3900	OTROS SERVICIOS GENERALES	1,068,060.00	82,625.71	66,730.15	1,083,955.56	0.00	0.00	756,200.49	756,200.49	327,755.07
3920	Impuestos y derechos	104,552.00	41,702.25	39,033.48	107,221.77	0.00	0.00	52,915.11	52,915.11	54,306.66
3922	Otros impuestos y derechos	104,552.00	41,702.25	39,033.48	107,221.77	0.00	0.00	52,915.11	52,915.11	54,306.66
3980	Impuesto sobre nóminas y otros que se derivan de una relacion laboral	631,121.00	0.00	0.00	631,121.00	0.00	0.00	614,224.00	614,224.00	16,897.00
3982	Impuesto sobre erogaciones por remuneraciones al trabajo personal.	631,121.00	0.00	0.00	631,121.00	0.00	0.00	614,224.00	614,224.00	16,897.00
3990	Otros servicios generales	332,387.00	40,923.46	27,687.67	345,612.79	0.00	0.00	86,081.38	86,081.38	259,531.41
3991	Cuotas y suscripciones	180,766.00	25,000.00	8,281.75	197,504.25	0.00	0.00	50,676.88	50,676.88	146,827.38



COMECYT

ESTADO DE AVANCE PRESUPUESTAL DE EGRESOS

AL 30 DE SEPTIEMBRE DE 2017

PARTIDA	CONCEPTO	APROBADO	AMPLIACION	REDUCCION	MODIFICADO	COMPROMETIDO	DEVENGADO	PAGADO	TOTAL EJERCIDO	TOTAL POR EJERCER
3992	Gastos de servicios menores	151,822.00	15,923.46	19,433.92	148,109.54	0.00	0.00	38,184.49	38,184.49	108,925.05
4000	TRANSFERENCIAS, ASIGNACIONES, SUBSIDIOS Y OTRAS AYUDAS	180,726,554.00	39,180,234.90	18,829,335.90	201,077,553.00	310,836.72	23,093,546.96	75,603,029.80	89,008,013.49	102,089,539.52
4300	SUBSIDIOS Y SUBVENCIONES	182,980,436.00	26,885,423.00	9,253,110.92	180,592,749.28	0.00	21,107,533.58	72,951,463.50	94,058,997.18	86,533,752.10
4310	Subsidios a la producción	62,413,193.00	546,550.00	3,481,296.90	59,481,446.10	0.00	16,177,440.90	8,317,764.10	24,495,205.00	34,986,241.10
4311	Subsidios a la producción	62,413,193.00	546,550.00	3,481,296.90	59,481,446.10	0.00	16,177,440.90	8,317,764.10	24,495,205.00	34,986,241.10
4380	Subsidios a entidades federativas y municipios	33,452,577.00	1,500,000.00	0.00	34,952,577.00	0.00	750,000.00	22,850,000.00	23,600,000.00	11,352,577.00
4382	Subsidios a fiduciarios privados y estatales	31,382,577.00	0.00	0.00	31,382,577.00	0.00	0.00	20,600,000.00	20,600,000.00	10,782,577.00
4383	Subsidios y apoyos	2,060,000.00	1,500,000.00	0.00	3,560,000.00	0.00	750,000.00	2,250,000.00	3,000,000.00	560,000.00
4390	Otros subsidios	67,094,896.00	24,835,873.90	5,771,813.72	86,158,726.18	0.00	4,180,982.78	41,783,999.40	45,963,792.18	40,184,934.00
4393	Subsidios para capacitación y becas	67,094,896.00	24,835,873.90	5,771,813.72	86,158,726.18	0.00	4,180,982.78	41,783,999.40	45,963,792.18	40,184,934.00
4400	AYUDAS SOCIALES	17,786,218.00	12,284,811.00	0.576,225.28	20,484,803.72	310,836.72	1,988,013.28	2,652,166.30	4,640,016.30	15,535,787.42
4410	Ayudas sociales a personas	5,820,017.00	11,744,811.00	548,877.00	17,014,951.00	310,836.72	1,988,013.28	1,878,380.00	4,175,200.00	12,839,751.00
4414	Gastos por servicios de traslado de personas	5,820,017.00	11,744,811.00	548,877.00	17,014,951.00	310,836.72	1,988,013.28	1,878,380.00	4,175,200.00	12,839,751.00
4430	Ayudas sociales a instituciones de enseñanza	11,946,201.00	550,000.00	8,026,348.28	3,469,852.72	0.00	0.00	773,816.30	773,816.30	2,696,036.42
4431	Instituciones educativas	9,402,101.00	0.00	8,026,348.28	375,752.72	0.00	0.00	221,282.70	221,282.70	154,500.02
4432	Premios, recompensas y pensiones recreativa estudiantil	2,544,100.00	550,000.00	0.00	3,094,100.00	0.00	0.00	552,563.60	552,563.60	2,541,586.40
6000	INVERSION PUBLICA	0.00	187,829,406.00	0.00	187,829,406.00	0.00	118,829,406.00	88,000,000.00	187,829,406.00	0.00
6100	OBRA PUBLICA EN BIENES DE DOMINIO PUBLICO	0.00	187,829,406.00	0.00	187,829,406.00	0.00	118,829,406.00	88,000,000.00	187,829,406.00	0.00
6120	Edificación no habitacional	0.00	187,829,406.00	0.00	187,829,406.00	0.00	118,829,406.00	88,000,000.00	187,829,406.00	0.00
6122	Obra estatal o municipal	0.00	187,829,406.00	0.00	187,829,406.00	0.00	118,829,406.00	88,000,000.00	187,829,406.00	0.00
9000	DEUDA PUBLICA	0.00	69,205,789.15	0.00	69,205,789.15	0.00	0.00	64,989,885.19	64,989,885.19	4,218,903.96
9900	ADEUDOS DE EJERCICIOS FISCALES ANTERIORES (ADEFAS)	0.00	69,205,789.15	0.00	69,205,789.15	0.00	0.00	64,989,885.19	64,989,885.19	4,218,903.96
9910	ADEFAS	0.00	69,205,789.15	0.00	69,205,789.15	0.00	0.00	64,989,885.19	64,989,885.19	4,218,903.96
9911	Por el ejercicio inmediato anterior	0.00	67,719,563.95	0.00	67,719,563.95	0.00	0.00	64,048,096.18	64,048,096.18	3,671,467.77
9912	Por ejercicios anteriores	0.00	1,486,225.20	0.00	1,486,225.20	0.00	0.00	938,789.01	938,789.01	547,436.19
<b>TOTALES</b>		<b>225,885,208.00</b>	<b>313,539,056.11</b>	<b>22,246,344.96</b>	<b>516,978,918.16</b>	<b>328,804.64</b>	<b>149,553,046.64</b>	<b>235,092,923.41</b>	<b>385,974,776.49</b>	<b>131,004,141.66</b>




Gobierno del Estado de México  
 Secretaría de Finanzas  
 Subsecretaría de Planeación y Presupuesto  
 Contaduría General Gubernamental




COMECYT

ESTADO DE AVANCE PRESUPUESTAL DE EGRESOS AL 30 DE SEPTIEMBRE DE 2017

PARTIDA	CONCERTO	APROBADO	AMPLIACION	REDUCCION	MODIFICADO	COMPROMETIDO	DEVENGADO	PAGADO	TOTAL EJERCIDO	TOTAL POR EJERCER
---------	----------	----------	------------	-----------	------------	--------------	-----------	--------	----------------	-------------------

ELABORO  
  
 C. MARIA DEL ROSARIO PEREZ INIESTA

REVISO  
  
 L EN C ALFREDO RODRIGUEZ PEREZ

AUTORIZO  
  
 DR. DMITRI FUJII OLECHKI



GOBIERNO DEL  
ESTADO DE MEXICO



COMECYT  
Comité Mexicano de Control y Evaluación

COMECYT

ESTADO DE AVANCE PRESUPUESTAL DE EGRESOS (AL MES)

010304010101 FISCALIZACIÓN, CONTROL Y EVALUACIÓN INTERNA DE LA GESTIÓN PÚBLICA

DEL 1 AL 30 DE SEPTIEMBRE DE 2017

CTA	CONCEPTO	AUTORIZADO	AMPLIACION	REDUCCION	MODIFICADO	MODIFICADO AL MES	EJERCIDO PAGADO	EJERCIDO POR PAGAR	COMPROMETIDO	TOTAL EJERCIDO	POR EJERCER AL MES	TOTAL POR EJERCER
1000	SERVICIOS PERSONALES	1,050,996.00	36,695.68	36,695.68	1,050,996.00	729,694.00	531,407.25	0.00	0.00	531,407.25	198,486.75	519,588.75
1100	REMUNERACIONES AL PERSONAL DE CARÁCTER PERMANENTE	500,780.00	0.00	18,076.81	482,683.39	357,493.39	311,829.00	0.00	0.00	311,829.00	45,664.39	170,854.39
1130	Sueldo base al personal permanente	500,780.00	0.00	18,076.81	482,683.39	357,493.39	311,829.00	0.00	0.00	311,829.00	45,664.39	170,854.39
1131	Sueldo base	500,780.00	0.00	18,076.81	482,683.39	357,493.39	311,829.00	0.00	0.00	311,829.00	45,664.39	170,854.39
1300	REMUNERACIONES ADICIONALES Y ESPECIALES	324,757.00	13,378.45	12,382.07	325,753.38	191,291.38	112,524.31	0.00	0.00	112,524.31	76,737.07	213,229.07
1310	Primas por años de servicio efectivos prestados	2,568.00	0.00	214.00	2,354.00	1,712.00	122.50	0.00	0.00	122.50	1,589.50	2,231.50
1311	Prima por año de servicio	2,568.00	0.00	214.00	2,354.00	1,712.00	122.50	0.00	0.00	122.50	1,589.50	2,231.50
1320	Primas de vacaciones, dominical y gratificación de fin de año	113,701.00	8,708.45	0.00	122,409.45	57,380.45	43,475.47	0.00	0.00	43,475.47	13,884.98	78,933.98
1321	Prima vacacional	33,104.00	3,200.90	0.00	36,304.90	19,752.90	14,208.71	0.00	0.00	14,208.71	5,544.19	22,086.19
1322	Aguinaldo	80,597.00	1,538.68	0.00	82,133.68	33,658.68	25,295.69	0.00	0.00	25,295.69	8,340.79	58,837.79
1324	Vacaciones no disfrutadas por finiquito	0.00	3,970.87	0.00	3,970.87	3,970.87	3,970.87	0.00	0.00	3,970.87	0.00	0.00
1340	Compensaciones	208,488.00	4,670.00	12,188.07	200,989.93	132,188.93	68,926.34	0.00	0.00	68,926.34	83,262.59	132,063.59
1344	Compensación por reubicación	20,544.00	1,385.00	1,712.00	20,227.00	15,081.00	13,343.50	0.00	0.00	13,343.50	1,747.50	6,883.50
1345	Gratificación	158,380.00	0.00	9,014.07	148,545.93	98,255.93	39,038.23	0.00	0.00	39,038.23	58,217.70	109,507.70
1346	Gratificación por convenio	27,282.00	3,273.90	642.00	30,025.00	18,650.00	14,407.11	0.00	0.00	14,407.11	2,242.89	15,617.89
1347	Gratificación por productividad	2,192.00	0.00	0.00	2,192.00	2,192.00	2,192.50	0.00	0.00	2,192.50	54.50	54.50
1400	SEGURIDAD SOCIAL	146,184.00	23,416.81	1,792.40	167,808.41	131,282.41	85,827.74	0.00	0.00	85,827.74	45,434.67	81,980.67
1410	Aportaciones de seguridad social	146,184.00	23,416.81	1,792.40	167,808.41	131,282.41	85,827.74	0.00	0.00	85,827.74	45,434.67	81,980.67
1412	Cuotas de servicio de salud	73,188.00	21,431.67	1,548.20	93,073.47	74,776.47	40,159.68	0.00	0.00	40,159.68	34,616.79	52,913.79
1413	Cuotas al sistema solicitante de reparto	47,540.00	500.00	246.20	47,893.80	35,983.80	29,798.38	0.00	0.00	29,798.38	6,135.42	18,085.42
1414	Cuotas del sistema de capitalización individual	11,748.00	200.00	0.00	11,948.00	9,011.00	7,429.46	0.00	0.00	7,429.46	1,581.54	4,516.54
1415	Aportaciones para financiar los gastos generales de administración del ISSSE	5,616.00	1,085.14	0.00	6,701.14	5,287.14	3,459.09	0.00	0.00	3,459.09	1,838.05	3,242.05
1416	Riesgo de trabajo	7,992.00	200.00	0.00	8,192.00	8,194.00	4,981.13	0.00	0.00	4,981.13	1,212.87	3,210.87
1500	OTRA PRESTACIONES SOCIALES Y ECONOMICAS	62,800.00	100.42	689.50	61,800.92	47,220.92	20,908.11	0.00	0.00	20,908.11	26,312.71	40,892.71
1510	Cuotas para el fondo de ahorro y fondo de trabajo	47,566.00	100.42	0.00	47,666.42	35,992.42	14,795.61	0.00	0.00	14,795.61	21,196.81	33,160.81
1511	Cuotas para fondo de retiro	2,916.00	100.42	0.00	3,016.42	2,287.42	1,778.55	0.00	0.00	1,778.55	508.87	1,237.87
1512	Seguro de separación individualizado	44,940.00	0.00	0.00	44,940.00	33,705.00	13,017.06	0.00	0.00	13,017.06	20,687.94	31,922.94
1540	Prestaciones contractuales	4,280.00	0.00	0.00	4,280.00	4,280.00	0.00	0.00	0.00	0.00	4,280.00	4,280.00
1546	Otros gastos derivados de convenio	4,280.00	0.00	0.00	4,280.00	4,280.00	0.00	0.00	0.00	0.00	4,280.00	4,280.00
1590	Otras prestaciones sociales y económicas	10,464.00	0.00	889.50	9,564.40	6,948.40	6,112.50	0.00	0.00	6,112.50	835.90	3,451.90
1595	Despensa	10,464.00	0.00	889.50	9,564.40	6,948.40	6,112.50	0.00	0.00	6,112.50	835.90	3,451.90



COMECYT

010304010101 Fiscalización, control y evaluación interna de la gestión pública

ESTADO DE AVANCE PRESUPUESTAL DE EGRESOS (AL MES)

DEL 1 AL 30 DE SEPTIEMBRE DE 2017

CTA	CONCEPTO	AUTORIZADO	AMPLIACION	REDUCCION	MODIFICADO	MODIFICADO AL MES	EJERCIDO PAGADO	EJERCIDO POR PAGAR	COMPROMETIDO	TOTAL EJERCIDO	POR EJERCER AL MES	TOTAL POR EJERCER
1700	PAGO DE ESTIMULOS A SERVIDORES PUBLICOS	16,695.00	0.00	3,745.00	12,950.00	2,656.00	318.09	0.00	0.00	318.09	2,337.91	12,631.91
1710	Estimulos	16,695.00	0.00	3,745.00	12,950.00	2,656.00	318.09	0.00	0.00	318.09	2,337.91	12,631.91
1712	Estimulos por puntualidad y asistencia	16,695.00	0.00	3,745.00	12,950.00	2,656.00	318.09	0.00	0.00	318.09	2,337.91	12,631.91
	<b>TOTALES</b>	1,050,998.00	36,895.88	36,895.88	1,050,998.00	729,894.00	531,407.25	0.00	0.00	531,407.25	198,486.75	518,598.75

COMECYT

ESTADO DE AVANCE PRESUPUESTAL DE EGRESOS (AL MES)

030801010101 Fomento a la investigación científica y formación de recursos humanos

DEL 1 AL 30 DE SEPTIEMBRE DE 2017

CTA	CONCEPTO	AUTORIZADO	AMPLIACION	REDUCCION	MODIFICADO	MODIFICADO AL MES	EJERCIDO PAGADO	EJERCIDO POR PAGAR	COMPROMETIDO	TOTAL EJERCIDO	POR EJERCER AL MES	TOTAL POR EJERCER
1000	SERVICIOS PERSONALES	4,832,525.00	157,839.73	220,118.73	4,770,246.00	3,359,382.00	2,485,655.24	0.00	0.00	2,485,655.24	873,706.76	2,284,596.76
1100	REMUNERACIONES AL PERSONAL DE CARÁCTER PERMANENTE	2,186,331.00	0.00	90,237.91	2,096,093.09	1,967,406.09	1,289,763.70	0.00	0.00	1,289,763.70	277,642.39	806,328.39
1130	Sueldos base al personal permanente	2,186,331.00	0.00	90,237.91	2,096,093.09	1,967,406.09	1,289,763.70	0.00	0.00	1,289,763.70	277,642.39	806,328.39
1131	Sueldo base	2,186,331.00	0.00	90,237.91	2,096,093.09	1,967,406.09	1,289,763.70	0.00	0.00	1,289,763.70	277,642.39	806,328.39
1200	REMUNERACIONES AL PERSONAL DE CARÁCTER TRANSITORIO	616,320.00	3,469.50	43,484.22	576,305.28	422,225.28	290,703.25	0.00	0.00	290,703.25	131,522.03	285,602.03
1220	Sueldos y salarios computados al personal eventual	616,320.00	3,469.50	43,484.22	576,305.28	422,225.28	290,703.25	0.00	0.00	290,703.25	131,522.03	285,602.03
1222	Sueldos y salarios computados al personal eventual	616,320.00	3,469.50	43,484.22	576,305.28	422,225.28	290,703.25	0.00	0.00	290,703.25	131,522.03	285,602.03
1300	REMUNERACIONES ADICIONALES Y ESPECIALES	1,090,598.00	47,807.35	69,607.66	1,038,707.89	533,078.69	397,069.09	0.00	0.00	397,069.09	136,009.60	64,159.60
1310	Primas por años de servicio efectivos prestados	7,704.00	138.00	53.00	7,790.00	5,894.00	5,517.00	0.00	0.00	5,517.00	347.00	2,279.00
1311	Prima por año de servicio	7,704.00	138.00	53.00	7,790.00	5,894.00	5,517.00	0.00	0.00	5,517.00	347.00	2,279.00
1320	Primas de vacaciones, dominical y gratificación de fin de año	590,106.00	42,188.35	49,351.36	582,922.99	231,694.98	192,155.11	0.00	0.00	192,155.11	39,539.88	380,797.88
1321	Prima vacacional	180,500.00	2,802.90	0.00	183,302.80	83,052.90	61,774.84	0.00	0.00	61,774.84	21,278.06	101,528.06
1322	Aguinaldo	337,050.00	17,982.04	0.00	355,032.04	130,302.04	112,040.22	0.00	0.00	112,040.22	18,281.82	242,891.82
1323	Aguinaldo de eventuales	92,556.00	19,208.48	49,351.36	62,413.12	16,135.12	16,135.12	0.00	0.00	16,135.12	0.00	46,276.00
1324	Vacaciones no disfrutadas por finiquito	0.00	2,204.93	0.00	2,204.93	2,204.93	2,204.93	0.00	0.00	2,204.93	0.00	0.00
1340	Compensaciones	462,698.00	5,500.00	20,203.30	441,994.70	295,519.70	199,396.98	0.00	0.00	199,396.98	96,122.72	249,597.72
1344	Compensación por reubicación	44,940.00	0.00	1,070.70	43,869.30	32,634.30	20,388.70	0.00	0.00	20,388.70	12,245.60	23,480.60
1345	Gratificación	256,800.00	0.00	18,532.60	238,267.40	174,087.40	125,938.21	0.00	0.00	125,938.21	48,128.19	112,328.19
1346	Gratificación por convenio	156,143.00	5,500.00	600.00	161,043.00	84,003.00	50,931.57	0.00	0.00	50,931.57	33,071.43	110,111.43
1347	Gratificación por productividad	4,815.00	0.00	0.00	4,815.00	4,815.00	2,137.50	0.00	0.00	2,137.50	2,677.50	2,677.50
1400	SEGURIDAD SOCIAL	704,503.00	106,457.88	15,468.42	795,492.48	646,197.48	385,316.48	0.00	0.00	385,316.48	260,880.97	410,145.97
1410	Aportaciones de seguridad social	668,643.00	106,457.88	15,468.42	759,022.48	610,337.48	385,316.48	0.00	0.00	385,316.48	225,020.97	374,285.97
1412	Cuotas de servicio de salud	289,640.00	26,500.00	15,468.42	280,641.58	213,231.58	180,135.27	0.00	0.00	180,135.27	33,096.31	100,506.31
1413	Cuotas al sistema solidario de reparto individual	219,280.00	26,000.00	0.00	245,280.00	189,710.00	133,658.96	0.00	0.00	133,658.96	55,050.04	109,620.04
1414	Cuotas del sistema de capitalización individual	116,523.00	26,000.00	0.00	141,523.00	130,288.00	33,325.09	0.00	0.00	33,325.09	96,962.91	108,187.91
1415	Aportaciones para financiar los gastos generales de administración del ISSSE	26,680.00	16,000.00	0.00	40,680.00	34,280.00	15,659.94	0.00	0.00	15,659.94	18,600.98	25,020.06
1416	Riesgo de trabajo	38,520.00	14,957.88	0.00	53,477.88	43,947.88	22,536.23	0.00	0.00	22,536.23	21,311.65	30,841.65
1440	Aportaciones para seguros	35,880.00	0.00	0.00	35,880.00	35,880.00	0.00	0.00	0.00	0.00	35,880.00	35,880.00
1441	Seguros y fianzas	35,880.00	0.00	0.00	35,880.00	35,880.00	0.00	0.00	0.00	0.00	35,880.00	35,880.00
1500	OTRA PRESTACIONES SOCIALES Y ECONOMICAS	224,203.00	105.00	829.25	223,478.75	189,017.75	118,119.35	0.00	0.00	118,119.35	48,988.40	105,358.40
1510	Cuotas para el fondo de ahorro y fondo de trabajo	202,584.00	105.00	0.00	202,689.00	152,043.00	110,674.10	0.00	0.00	110,674.10	41,385.90	92,014.80

COMECYT

ESTADO DE AVANCE PRESUPUESTAL DE EGRESOS (AL MES)

030801010101 Fomento a la investigación científica y formación de recursos humanos

DEL 1 AL 30 DE SEPTIEMBRE DE 2017

CTA	CONCEPTO	AUTORIZADO	AMPLIACION	REDUCCION	MODIFICADO	MODIFICADO AL MES	EJERCIDO PAGADO	EJERCIDO POR PAGAR	COMPROMETIDO	TOTAL EJERCIDO	POR EJERCER AL MES	TOTAL POR EJERCER
1511	Cuentas para fondo de retiro	7 418.00	105.00	0.00	7 521.00	5 887.00	3 316.20	0.00	0.00	3 316.20	2 350.80	4 204.80
1512	Seguro de separación individualizado	195 168.00	0.00	0.00	195 168.00	146 376.00	107 257.90	0.00	0.00	107 257.90	39 018.10	87 810.10
1540	Prestaciones contractuales	2 359.00	0.00	0.00	2 359.00	2 259.00	0.00	0.00	0.00	0.00	2 359.00	2 359.00
1546	Otros gastos derivados de convenio	2 359.00	0.00	0.00	2 359.00	2 359.00	0.00	0.00	0.00	0.00	2 359.00	2 359.00
1590	Otras prestaciones sociales y económicas	19 260.00	0.00	0.00	19 260.00	13 816.75	7 445.25	0.00	0.00	7 445.25	6 170.50	10 985.50
1595	Despensa	19 260.00	0.00	828.25	18 430.75	13 816.75	7 445.25	0.00	0.00	7 445.25	5 170.50	10 985.50
1700	PAGO DE ESTIMULOS A SERVIDORES PUBLICOS	40 860.00	0.00	481.27	40 198.73	22 436.73	4 893.36	0.00	0.00	4 893.36	17 753.37	35 515.37
1710	Estimulos	40 860.00	0.00	481.27	40 198.73	22 436.73	4 893.36	0.00	0.00	4 893.36	17 753.37	35 515.37
1712	Estimulos por puntualidad y asistencia	40 860.00	0.00	481.27	40 198.73	22 436.73	4 893.36	0.00	0.00	4 893.36	17 753.37	35 515.37
2000	MATERIALES Y SUMINISTROS	118 896.00	0.00	0.00	118 896.00	91 852.00	88 942.00	0.00	0.00	88 942.00	2 910.00	28 044.00
2100	MATERIALES DE ADMINISTRACION, MATERIALES DE OFICINAS Y ARTÍCULOS OFICIALES	82 062.00	0.00	0.00	82 062.00	66 612.00	66 612.00	0.00	0.00	66 612.00	0.00	15 450.00
2110	Materiales, útiles y equipos menores de oficina	32 847.00	0.00	0.00	32 847.00	32 847.00	32 847.00	0.00	0.00	32 847.00	0.00	0.00
2111	Materiales y útiles de oficina	32 847.00	0.00	0.00	32 847.00	32 847.00	32 847.00	0.00	0.00	32 847.00	0.00	0.00
2140	Materiales útiles y equipos menores de tecnologías de la información y comunicaciones	46 350.00	0.00	0.00	46 350.00	30 900.00	30 900.00	0.00	0.00	30 900.00	0.00	15 450.00
2141	Materiales y útiles para el procesamiento en equipos y bienes informáticos	46 350.00	0.00	0.00	46 350.00	30 900.00	30 900.00	0.00	0.00	30 900.00	0.00	15 450.00
2150	Material Impreso e Información digital	0.00	0.00	0.00	0.00	0.00	0.00	0.00	0.00	0.00	0.00	0.00
2151	Material de Información	0.00	0.00	0.00	0.00	0.00	0.00	0.00	0.00	0.00	0.00	0.00
2160	Material de limpieza	2 865.00	0.00	0.00	2 865.00	2 865.00	2 865.00	0.00	0.00	2 865.00	0.00	0.00
2161	Material y enseres de limpieza	2 865.00	0.00	0.00	2 865.00	2 865.00	2 865.00	0.00	0.00	2 865.00	0.00	0.00
2200	ALIMENTOS Y UTENSILIOS	11 457.00	0.00	0.00	11 457.00	7 938.00	7 938.00	0.00	0.00	7 938.00	0.00	3 819.00
2210	Productos alimenticios para personas	11 457.00	0.00	0.00	11 457.00	7 938.00	7 938.00	0.00	0.00	7 938.00	0.00	3 819.00
2211	Productos alimenticios para personas	11 457.00	0.00	0.00	11 457.00	7 938.00	7 938.00	0.00	0.00	7 938.00	0.00	3 819.00
2800	COMBUSTIBLES, LUBRICANTES Y ADITIVOS	23 467.00	0.00	0.00	23 467.00	17 892.00	14 892.00	0.00	0.00	14 892.00	2 910.00	6 775.00
2810	Combustibles, lubricantes y aditivos	23 467.00	0.00	0.00	23 467.00	17 892.00	14 892.00	0.00	0.00	14 892.00	2 910.00	6 775.00
2811	Combustibles, lubricantes y aditivos	23 467.00	0.00	0.00	23 467.00	17 892.00	14 892.00	0.00	0.00	14 892.00	2 910.00	6 775.00
3000	SERVICIOS GENERALES	2 338 873.00	6 043 586.27	554 187.27	7 826 182.00	7 336 153.00	5 226 482.87	427 057.84	7 131.54	5 060 672.25	1 875 480.75	2 165 596.75
3100	SERVICIOS BASICOS	160 890.00	0.00	4 120.00	156 860.00	111 755.00	48 278.50	4 835.00	0.00	50 913.50	60 841.50	105 646.50
3110	Energía eléctrica	55 820.00	0.00	0.00	55 820.00	37 080.00	15 788.50	0.00	0.00	15 788.50	21 291.50	39 831.50
3111	Servicio de energía eléctrica	55 820.00	0.00	0.00	55 820.00	37 080.00	15 788.50	0.00	0.00	15 788.50	21 291.50	39 831.50
3140	Telefonia tradicional	55 820.00	0.00	0.00	55 820.00	41 715.00	5 770.00	4 835.00	0.00	10 405.00	31 310.00	45 215.00
3141	Servicio de telefonia convencional	55 820.00	0.00	0.00	55 820.00	41 715.00	5 770.00	4 835.00	0.00	10 405.00	31 310.00	45 215.00



COMECYT

030801010101 Fomento a la Investigación científica y formación de recursos humanos

ESTADO DE AVANCE PRESUPUESTAL DE EGRESOS (AL MES)

DEL 1 AL 30 DE SEPTIEMBRE DE 2017

CTA	CONCEPTO	AUTORIZADO	AMPLIACION	REDUCCION	MODIFICADO	MODIFICADO AL MES	EJERCIDO PAGADO	EJERCIDO POR PAGAR	COMPROMETIDO	TOTAL EJERCIDO	POR EJERCER AL MES	TOTAL POR EJERCER
3170	Servicios de acceso de Internet, redes y procesamiento de información	49,440.00	0.00	4,120.00	45,320.00	32,960.00	24,720.00	0.00	0.00	24,720.00	8,240.00	20,660.00
3171	Servicios de acceso a Internet	49,440.00	0.00	4,120.00	45,320.00	32,960.00	24,720.00	0.00	0.00	24,720.00	8,240.00	20,660.00
3200	SERVICIOS DE ARRENDAMIENTO	210,120.00	6,885.00	0.00	216,985.00	194,455.00	158,335.00	0.00	0.00	158,335.00	6,120.00	58,650.00
3220	Arrendamiento de edificios	210,120.00	0.00	0.00	210,120.00	157,580.00	151,470.00	0.00	0.00	151,470.00	6,120.00	58,650.00
3221	Arrendamiento de edificios y locales	210,120.00	0.00	0.00	210,120.00	157,580.00	151,470.00	0.00	0.00	151,470.00	6,120.00	58,650.00
3270	Arrendamiento de activos intangibles	0.00	6,885.00	0.00	6,885.00	6,885.00	6,885.00	0.00	0.00	6,885.00	0.00	0.00
3271	Arrendamiento de activos intangibles	0.00	6,885.00	0.00	6,885.00	6,885.00	6,885.00	0.00	0.00	6,885.00	0.00	0.00
3300	SERVICIOS PROFESIONALES, CIENTIFICOS, TECNICOS Y OTROS SERVICIOS	1,093,860.00	505,000.00	0.00	1,598,860.00	1,495,345.00	547,983.85	167,183.94	0.00	715,177.59	786,167.41	893,662.41
3360	Servicios de apoyo administrativo, traducción, fotocopiado e impresión	945,540.00	505,000.00	0.00	1,450,540.00	1,394,105.00	484,177.79	157,203.43	0.00	621,481.22	762,623.78	829,058.78
3361	Servicios de apoyo administrativo y fotocopiado	18,540.00	0.00	0.00	18,540.00	13,905.00	2,038.41	0.00	0.00	2,038.41	11,866.59	16,501.59
3363	Servicios de impresores de documentos ópticos	927,000.00	505,000.00	0.00	1,432,000.00	1,370,200.00	402,139.38	157,203.43	0.00	619,442.81	756,757.19	812,557.19
3380	Servicios de vigilancia	148,320.00	0.00	0.00	148,320.00	111,240.00	83,816.86	8,880.51	0.00	90,986.37	17,543.83	54,623.83
3381	Servicios de vigilancia	148,320.00	0.00	0.00	148,320.00	111,240.00	83,816.86	8,880.51	0.00	90,986.37	17,543.83	54,623.83
3400	SERVICIOS FINANCIEROS, BANCARIOS Y COMERCIALES	77,250.00	0.00	0.00	77,250.00	77,250.00	0.00	0.00	0.00	0.00	77,250.00	77,250.00
3450	Seguro de bienes patrimoniales	77,250.00	0.00	0.00	77,250.00	77,250.00	0.00	0.00	0.00	0.00	77,250.00	77,250.00
3451	Seguros y fianzas	77,250.00	0.00	0.00	77,250.00	77,250.00	0.00	0.00	0.00	0.00	77,250.00	77,250.00
3500	SERVICIOS DE INSTALACION, REPARACION, MANTENIMIENTO Y CONSERVACION	114,152.00	15,881.99	10,108.00	119,927.99	86,797.99	46,530.92	3,344.00	0.00	49,874.92	96,823.07	70,053.07
3530	Instalación, reparación y mantenimiento de equipo de cómputo y tecnologías de la información	7,037.00	8,958.79	2,689.00	13,304.79	13,304.79	0.00	0.00	0.00	0.00	13,304.79	13,304.79
3531	Reparación, instalación y mantenimiento de bienes informáticos, microfilmaje	7,037.00	8,958.79	2,689.00	13,304.79	13,304.79	0.00	0.00	0.00	0.00	13,304.79	13,304.79
3550	Reparación y mantenimiento de equipo de transporte	26,773.00	6,923.20	6,965.00	26,835.20	13,790.20	12,493.20	0.00	0.00	12,493.20	1,297.00	14,342.00
3551	Reparación y mantenimiento de vehículos terrestres, aereos y acuáticos	26,773.00	6,923.20	6,965.00	26,835.20	13,790.20	12,493.20	0.00	0.00	12,493.20	1,297.00	14,342.00
3580	Servicios de limpieza y manejo de desechos	55,820.00	0.00	0.00	55,820.00	41,715.00	21,441.72	3,344.00	0.00	24,795.72	16,929.28	30,834.28
3581	Servicios de lavandería, limpieza e higiene	55,820.00	0.00	0.00	55,820.00	41,715.00	21,441.72	3,344.00	0.00	24,795.72	16,929.28	30,834.28
3590	Servicios de jardinería y fumigación	24,720.00	0.00	552.00	24,168.00	17,988.00	12,986.00	0.00	0.00	12,986.00	5,382.00	11,572.00
3591	Servicios de fumigación	24,720.00	0.00	552.00	24,168.00	17,988.00	12,986.00	0.00	0.00	12,986.00	5,382.00	11,572.00
3700	SERVICIOS DE TRASLADO Y VIATICOS	306,903.00	200,000.00	1,473.00	505,430.00	435,297.00	59,742.89	0.00	7,131.54	66,874.23	388,422.77	438,555.77
3710	Pasajes aereos	66,994.00	0.00	0.00	66,994.00	58,154.00	18,831.50	0.00	0.00	18,831.50	41,322.50	70,162.50
3711	Transportación aerea	66,994.00	0.00	0.00	66,994.00	58,154.00	18,831.50	0.00	0.00	18,831.50	41,322.50	70,162.50
3720	Pasajes terrestres	12,732.00	0.00	1,194.00	11,588.00	8,282.00	187.50	0.00	0.00	187.50	8,094.50	11,380.50
3721	Gastos de traslado por vía terrestre	12,732.00	0.00	1,194.00	11,588.00	8,282.00	187.50	0.00	0.00	187.50	8,094.50	11,380.50



GOBIERNO DEL  
ESTADO DE MEXICO



COMECYT  
CONSEJO FEDERAL DE CIENCIAS Y TECNOLOGIA

COMECYT

ESTADO DE AVANCE PRESUPUESTAL DE EGRESOS (AL MES)

030801010101 Fomento a la investigación científica y formación de recursos humanos

DEL 1 AL 30 DE SEPTIEMBRE DE 2017

GTA	CONCEPTO	AUTORIZADO	AMPLIACION	REDUCCION	MODIFICADO	MODIFICADO AL MES	EJERCIDO PAGADO	EJERCIDO POR PAGAR	COMPROMETIDO	TOTAL EJERCIDO	POR EJERCER AL MES	TOTAL POR EJERCER
3750	Validos en el pais	51,350.00	100,000.00	0.00	151,350.00	134,870.00	7,878.74	0.00	7,131.54	14,811.28	120,588.72	136,598.72
3751	Gastos de alimentación en territorio nacional	51,350.00	40,000.00	0.00	91,350.00	74,870.00	7,878.74	0.00	7,131.54	14,811.28	60,658.72	76,538.72
3752	Gastos de hospedaje en territorio nacional	0.00	60,000.00	0.00	60,000.00	60,000.00	0.00	0.00	0.00	0.00	60,000.00	60,000.00
3750	Validos en el extranjero	152,273.00	100,000.00	0.00	252,273.00	231,673.00	34,100.95	0.00	0.00	34,100.95	132,572.05	216,172.05
3761	Gastos de alimentación en el extranjero	152,273.00	35,000.00	0.00	187,273.00	166,673.00	34,100.95	0.00	0.00	34,100.95	132,572.05	153,172.05
3762	Gastos de hospedaje en el extranjero	0.00	65,000.00	0.00	65,000.00	65,000.00	0.00	0.00	0.00	0.00	65,000.00	65,000.00
3790	Otros servicios de traslado y hospedaje	3,554.00	0.00	369.00	3,245.00	2,318.00	943.00	0.00	0.00	943.00	1,375.00	2,302.00
3791	Otros servicios de traslado y hospedaje	3,554.00	0.00	369.00	3,245.00	2,318.00	943.00	0.00	0.00	943.00	1,375.00	2,302.00
3800	SERVICIOS OFICIALES	279,297.00	5,300,000.00	0.00	5,040,798.73	4,674,801.73	4,292,877.83	251,894.90	0.00	4,544,772.73	330,029.00	4,98,026.00
3820	Gastos de orden social y cultural	31,930.00	0.00	0.00	27,954.72	22,804.72	2,900.00	0.00	0.00	2,900.00	19,904.72	25,054.72
3821	Gastos de ceremonias oficiales y de orden social	31,930.00	0.00	0.00	27,954.72	22,804.72	2,900.00	0.00	0.00	2,900.00	19,904.72	25,054.72
3830	Congresos y convenciones	247,367.00	1,000,000.00	0.00	1,247,367.00	1,066,520.00	777,581.93	0.00	0.00	777,581.93	308,938.07	466,765.07
3831	Congresos y convenciones	247,367.00	1,000,000.00	0.00	1,247,367.00	1,066,520.00	777,581.93	0.00	0.00	777,581.93	308,938.07	466,765.07
3840	Exposiciones	0.00	4,300,000.00	0.00	3,765,477.01	3,765,477.01	3,512,385.90	251,894.90	0.00	3,764,280.80	1,186.21	1,186.21
3841	Exposiciones y ferias	0.00	4,300,000.00	0.00	3,765,477.01	3,765,477.01	3,512,385.90	251,894.90	0.00	3,764,280.80	1,186.21	1,186.21
3900	OTROS SERVICIOS GENERALES	94,811.00	15,759.28	0.00	534,522.99	534,522.99	534,522.99	0.00	0.00	534,522.99	15,727.00	22,864.00
3920	Impuestos y derechos	27,508.00	203.00	0.00	27,711.00	20,574.00	4,847.00	0.00	0.00	4,847.00	15,727.00	22,864.00
3922	Otros impuestos y derechos	27,508.00	203.00	0.00	27,711.00	20,574.00	4,847.00	0.00	0.00	4,847.00	15,727.00	22,864.00
3980	Impuesto sobre nóminas y otros que se derivan de una relación laboral	54,321.00	0.00	0.00	54,321.00	54,321.00	54,321.00	0.00	0.00	54,321.00	0.00	0.00
3982	Impuesto sobre erogaciones por remuneraciones al trabajo personal	54,321.00	0.00	0.00	54,321.00	54,321.00	54,321.00	0.00	0.00	54,321.00	0.00	0.00
3990	Otros servicios generales	12,782.00	15,556.28	0.00	28,338.28	15,556.28	15,556.28	0.00	0.00	15,556.28	0.00	12,782.00
3992	Gastos de servicios menores	12,782.00	15,556.28	0.00	28,338.28	15,556.28	15,556.28	0.00	0.00	15,556.28	0.00	12,782.00
4000	TRANSFERENCIAS, ASIGNACIONES, SUBSIDIOS Y OTRAS AYUDAS	79,970,183.00	26,473,388.00	11,198,938.00	95,244,633.00	58,897,948.00	33,778,005.20	6,186,106.86	310,836.72	40,252,947.86	19,645,000.02	54,991,685.02
4300	SUBSIDIOS Y SUBVENCIONES	67,094,686.00	14,728,577.00	5,771,813.72	79,051,429.28	45,456,495.28	31,876,402.50	4,100,092.78	0.00	35,886,495.28	9,600,000.00	40,194,934.00
4390	Otros subsidios	67,094,686.00	14,728,577.00	5,771,813.72	79,051,429.28	45,456,495.28	31,876,402.50	4,100,092.78	0.00	35,886,495.28	9,600,000.00	40,194,934.00
4393	Subsidios para capacitación y becas	67,094,686.00	14,728,577.00	5,771,813.72	79,051,429.28	45,456,495.28	31,876,402.50	4,100,092.78	0.00	35,886,495.28	9,600,000.00	40,194,934.00
4400	AYUDAS SOCIALES	12,875,517.00	11,744,811.00	5,427,124.28	16,193,203.72	14,441,452.72	2,099,802.70	1,886,013.28	310,836.72	4,396,452.70	10,045,000.02	14,796,751.02
4410	Ayudas sociales a personas	12,875,517.00	11,744,811.00	5,427,124.28	16,193,203.72	14,441,452.72	2,099,802.70	1,886,013.28	310,836.72	4,396,452.70	10,045,000.02	14,796,751.02
4414	Gastos por servicios de traslado de personas	5,820,017.00	11,744,811.00	549,877.00	17,014,681.00	14,220,200.00	1,878,350.00	1,986,013.28	310,836.72	4,175,200.00	10,045,000.00	12,838,751.00
4430	Ayudas sociales a instituciones de enseñanza	7,055,500.00	0.00	4,877,287.28	2,178,282.72	221,252.72	221,252.70	0.00	0.00	221,252.70	0.02	1,957,000.02
4431	Instituciones educativas	5,253,000.00	0.00	4,877,287.28	375,732.72	221,252.72	221,252.70	0.00	0.00	221,252.70	0.02	154,500.02



COMECYT

030801010101 Fomento a la Investigación científica y formación de recursos humanos

ESTADO DE AVANCE PRESUPUESTAL DE EGRESOS (AL MES)

DEL 1 AL 30 DE SEPTIEMBRE DE 2017

CTA	CONCEPTO	AUTORIZADO	AMPLIACION	REDUCCION	MODIFICADO	MODIFICADO AL MES	EJERCIDO PAGADO	EJERCIDO POR PAGAR	COMPROMETIDO	TOTAL EJERCIDO	POR EJERCER AL MES	TOTAL POR EJERCER
4432	Premios, recompensas y pensiones recreativas estudiantil	1,802,500.00	0.00	0.00	1,802,500.00	0.00	0.00	0.00	0.00	0.00	0.00	1,802,500.00
	<b>TOTALES</b>	87,256,597.00	32,874,734.00	-11,973,254.00	107,958,047.00	70,886,315.00	41,677,086.31	6,593,183.90	317,998.26	48,488,217.47	22,197,007.13	59,499,828.53

**COMECYT**

ESTADO DE AVANCE PRESUPUESTAL DE EGRESOS (AL MES)

DEL 1 AL 30 DE SEPTIEMBRE DE 2017

030801010102 Normatividad para el desarrollo de la ciencia y la tecnología

CTA	CONCEPTO	AUTORIZADO	AMPLIACION	REDUCCION	MODIFICADO	MODIFICADO AL MES	EJERCIDO PAGADO	EJERCIDO POR PAGAR	COMPROMETIDO	TOTAL EJERCIDO	POR EJERCER AL MES	TOTAL POR EJERCER
1000	SERVICIOS PERSONALES	11,918,011.00	952,642.15	890,363.15	11,978,290.00	8,673,808.00	7,837,835.50	0.00	0.00	7,837,835.50	836,172.50	4,140,664.50
1100	REMUNERACIONES AL PERSONAL DE CARÁCTER PERMANENTE	5,246,812.00	90,000.00	453,829.95	4,882,982.05	3,571,280.05	3,381,002.65	0.00	0.00	3,381,002.65	190,277.40	1,501,979.40
1130	Sueldos base al personal permanente	5,246,812.00	90,000.00	453,829.95	4,882,982.05	3,571,280.05	3,381,002.65	0.00	0.00	3,381,002.65	190,277.40	1,501,979.40
1131	Sueldo base	5,246,812.00	90,000.00	453,829.95	4,882,982.05	3,571,280.05	3,381,002.65	0.00	0.00	3,381,002.65	190,277.40	1,501,979.40
1200	REMUNERACIONES AL PERSONAL DE CARÁCTER TRANSITORIO	783,240.00	453,908.10	95,541.40	1,141,808.70	945,796.70	866,417.05	0.00	0.00	866,417.05	79,379.65	275,189.65
1220	Sueldos base al personal eventual	783,240.00	453,908.10	95,541.40	1,141,808.70	945,796.70	866,417.05	0.00	0.00	866,417.05	79,379.65	275,189.65
1222	Sueldos y salarios computados al personal eventual	783,240.00	453,908.10	95,541.40	1,141,808.70	945,796.70	866,417.05	0.00	0.00	866,417.05	79,379.65	275,189.65
1300	REMUNERACIONES ADICIONALES Y ESPECIALES	3,484,157.00	253,062.31	223,187.04	3,484,032.27	2,283,529.27	2,084,595.28	0.00	0.00	2,084,595.28	188,933.98	1,409,661.89
1310	Primas por años de servicio efectivos prestados	30,300.00	750.00	75.00	30,975.00	23,400.00	22,950.00	0.00	0.00	22,950.00	450.00	8,025.00
1311	Prima por año de servicio	30,300.00	750.00	75.00	30,975.00	23,400.00	22,950.00	0.00	0.00	22,950.00	450.00	8,025.00
1320	Primas de vacaciones, dominical y quincenal de fin de año	1,046,794.00	135,885.01	82,864.95	1,101,514.06	660,200.06	522,460.93	0.00	0.00	522,460.93	37,739.13	579,053.13
1321	Prima vacacional	270,242.00	30,160.34	0.00	300,402.34	165,281.34	165,281.34	0.00	0.00	165,281.34	0.00	195,121.00
1322	Aguinaldo	596,792.00	43,166.94	0.00	641,958.94	325,645.94	281,989.89	0.00	0.00	281,989.89	37,666.05	353,656.05
1323	Aguinaldo de eventuales	179,780.00	45,425.08	82,964.55	142,220.14	62,340.14	52,247.06	0.00	0.00	52,247.06	93.08	89,973.08
1324	Vacaciones no disfrutadas por finiquito	0.00	18,932.64	0.00	18,932.64	16,932.64	16,932.64	0.00	0.00	16,932.64	0.00	0.00
1340	Compensaciones	2,285,063.00	118,827.30	140,147.09	2,361,943.21	1,699,029.21	1,539,184.35	0.00	0.00	1,539,184.35	160,744.86	822,558.86
1344	Compensacion por reubicacion	295,135.00	40,035.90	1,197.70	339,973.20	280,191.20	244,891.70	0.00	0.00	244,891.70	15,289.50	89,091.50
1345	Gratificacion	1,781,550.00	0.00	136,949.39	1,642,600.61	1,193,200.61	1,085,488.62	0.00	0.00	1,085,488.62	107,701.89	557,101.99
1346	Gratificacion por convenio	276,864.00	75,581.40	0.00	352,445.40	214,023.40	176,381.53	0.00	0.00	176,381.53	35,641.67	174,073.87
1347	Gratificacion por productividad	31,514.00	1,000.00	0.00	32,514.00	32,514.00	30,412.50	0.00	0.00	30,412.50	2,101.50	2,101.50
1400	SEGURIDAD SOCIAL	1,681,189.00	128,421.88	114,337.59	1,995,283.39	1,288,196.38	1,028,890.81	0.00	0.00	1,028,890.81	259,295.58	668,592.58
1410	Aportaciones de seguridad social	1,628,394.00	105,942.82	114,337.59	1,819,999.23	1,212,802.23	1,006,411.85	0.00	0.00	1,006,411.85	206,480.58	613,587.58
1412	Cuentas de servicio de salud	717,752.00	21,000.00	59,193.31	879,588.69	500,129.69	476,104.58	0.00	0.00	476,104.58	24,025.11	203,464.11
1413	Cuentas al sistema solidario de reparto	626,454.00	21,000.00	55,154.28	592,299.72	439,687.72	353,268.67	0.00	0.00	353,268.67	82,419.85	239,031.05
1414	Cuentas del sistema de capitalizacion individual	123,016.00	21,000.00	0.00	144,016.00	113,263.00	75,100.94	0.00	0.00	75,100.94	39,162.16	68,915.16
1415	Aportaciones para financiar los gastos generales de administracion del ISSE	68,052.00	21,000.00	0.00	89,052.00	72,039.00	41,789.00	0.00	0.00	41,789.00	30,270.00	47,283.00
1416	Riesgo de trabajo	93,120.00	21,942.82	0.00	115,062.82	91,792.82	60,168.56	0.00	0.00	60,168.56	31,614.26	54,894.26
1440	Aportaciones para seguros	52,805.00	22,479.18	0.00	75,284.18	75,284.18	22,479.16	0.00	0.00	22,479.16	52,805.00	52,805.00
1441	Seguros y fianzas	52,805.00	22,479.18	0.00	75,284.18	75,284.18	22,479.16	0.00	0.00	22,479.16	52,805.00	52,805.00
1500	OTRA PRESTACIONES SOCIALES Y ECONOMICAS	646,715.00	3,496.24	241.50	649,999.74	494,071.74	415,147.72	0.00	0.00	415,147.72	78,924.02	234,822.02
1510	Cuentas para el fondo de ahorro y fondo de trabajo	479,016.00	2,496.24	0.00	481,512.24	361,758.24	310,914.22	0.00	0.00	310,914.22	50,844.02	170,598.02

COMECYT

ESTADO DE AVANCE PRESUPUESTAL DE EGRESOS (AL MES)

030801010102 Normatividad para el desarrollo de la ciencia y la tecnología

DEL 1 AL 30 DE SEPTIEMBRE DE 2017

CTA	CONCEPTO	AUTORIZADO	AMPLIACION	REDUCCION	MODIFICADO	MODIFICADO AL MES	EJERCIDO PAGADO	EJERCIDO POR PAGAR	COMPROMETIDO	TOTAL EJERCIDO	POR EJERCER AL MES	TOTAL POR EJERCER
1511	Cuentas para fondo de retiro	44,250.00	2,496.24	0.00	46,752.24	35,068.24	30,136.78	0.00	0.00	30,136.78	5,548.46	16,612.46
1512	Seguro de separación individualizado	434,760.00	0.00	0.00	434,760.00	326,070.00	280,774.44	0.00	0.00	280,774.44	45,265.56	153,085.56
1540	Presedones contractuales	23,123.00	0.00	0.00	23,123.00	23,123.00	0.00	0.00	0.00	0.00	23,123.00	23,123.00
1546	Otros gastos derivados de convenio	23,123.00	0.00	0.00	23,123.00	23,123.00	0.00	0.00	0.00	0.00	23,123.00	23,123.00
1590	Otras prestaciones sociales y económicas	144,576.00	0.00	0.00	144,576.00	109,190.50	104,233.50	0.00	0.00	104,233.50	4,957.00	41,101.00
1595	Despensa	144,576.00	1,000.00	241.50	145,334.50	109,190.50	104,233.50	0.00	0.00	104,233.50	4,957.00	41,101.00
1700	PAGO DE ESTIMULOS A SERVIDORES PUBLICOS	93,888.00	23,753.52	3,225.67	114,415.85	90,043.85	61,581.99	0.00	0.00	61,581.99	28,361.86	52,833.86
1710	Estimulos	93,888.00	23,753.52	3,225.67	114,415.85	90,043.85	61,581.99	0.00	0.00	61,581.99	28,361.86	52,833.86
1712	Estimulos por puntualidad y asistencia	83,888.00	23,753.52	3,225.67	114,415.85	90,043.85	61,581.99	0.00	0.00	61,581.99	28,361.86	52,833.86
2000	MATERIALES Y SUMINISTROS	357,904.00	24,578.05	24,578.05	357,904.00	275,686.00	229,650.83	0.00	0.00	229,650.83	46,035.17	128,253.17
2100	MATERIALES DE ADMINISTRACION, EMISION DE DOCUMENTOS Y ARTICULOS OFICIALES	157,620.00	5,987.34	0.00	163,607.34	133,886.34	133,086.74	0.00	0.00	133,086.74	799.60	30,386.60
2110	Materiales, utiles y equipos menores de oficina	44,888.00	4,299.33	0.00	48,087.33	48,087.33	48,868.51	0.00	0.00	48,868.51	118.82	118.82
2111	Materiales y utiles de oficina	44,888.00	4,299.33	0.00	48,087.33	48,087.33	48,868.51	0.00	0.00	48,868.51	118.82	118.82
2140	Materiales utiles y equipos menores de recorridos en la informacion y comunicacion	88,787.00	1,268.01	0.00	90,055.01	60,666.01	59,073.23	0.00	0.00	59,073.23	492.78	30,081.78
2141	Materiales y utiles para el procesamiento en equipos y bienes informaticos	88,787.00	1,268.01	0.00	90,055.01	60,666.01	59,073.23	0.00	0.00	59,073.23	492.78	30,081.78
2150	Materiales impresos e informacion digital	0.00	300.00	0.00	300.00	300.00	300.00	0.00	0.00	300.00	0.00	0.00
2151	Materiales de informacion	0.00	300.00	0.00	300.00	300.00	300.00	0.00	0.00	300.00	0.00	0.00
2160	Materiales de limpieza	24,135.00	0.00	0.00	24,135.00	24,135.00	23,947.00	0.00	0.00	23,947.00	188.00	188.00
2161	Materiales y enseres de limpieza	24,135.00	0.00	0.00	24,135.00	24,135.00	23,947.00	0.00	0.00	23,947.00	188.00	188.00
2200	ALIMENTOS Y UTENSILIOS	63,068.00	476.00	0.00	63,544.00	45,244.00	35,312.68	0.00	0.00	35,312.68	9,931.32	28,251.32
2210	Productos alimenticios para personas	63,068.00	476.00	0.00	63,544.00	45,244.00	35,312.68	0.00	0.00	35,312.68	9,931.32	28,251.32
2211	Productos alimenticios para personas	63,068.00	476.00	0.00	63,544.00	45,244.00	35,312.68	0.00	0.00	35,312.68	9,931.32	28,251.32
2400	MATERIALES Y ARTICULOS DE CONSTRUCCION Y DE REPARACION	0.00	13,713.89	0.00	13,713.89	13,713.89	13,713.89	0.00	0.00	13,713.89	0.00	0.00
2460	Materiales electricos y electronicos	0.00	6,113.62	0.00	6,113.62	6,113.62	6,113.62	0.00	0.00	6,113.62	0.00	0.00
2461	Materiales electricos y electronicos	0.00	6,113.62	0.00	6,113.62	6,113.62	6,113.62	0.00	0.00	6,113.62	0.00	0.00
2470	Articulos metalicos para la construccion	0.00	86.01	0.00	86.01	86.01	86.01	0.00	0.00	86.01	0.00	0.00
2471	Articulos metalicos para la construccion	0.00	86.01	0.00	86.01	86.01	86.01	0.00	0.00	86.01	0.00	0.00
2490	Otros materiales y articulos de construccion y reparacion	0.00	7,514.26	0.00	7,514.26	7,514.26	7,514.26	0.00	0.00	7,514.26	0.00	0.00
2491	Materiales de construccion	0.00	7,514.26	0.00	7,514.26	7,514.26	7,514.26	0.00	0.00	7,514.26	0.00	0.00
2500	PRODUCTOS QUIMICOS, FARMACEUTICOS Y DE LABORATORIO	0.00	448.64	0.00	448.64	448.64	448.64	0.00	0.00	448.64	0.00	0.00
2530	Medicinas y productos farmaceuticos	0.00	294.64	0.00	294.64	294.64	294.64	0.00	0.00	294.64	0.00	0.00

COMECYT

030801010102 Normatividad para el desarrollo de la ciencia y la tecnología

ESTADO DE AVANCE PRESUPUESTAL DE EGRESOS (AL MES)

DEL 1 AL 30 DE SEPTIEMBRE DE 2017

CTA	CONCEPTO	AUTORIZADO	AMPLIACION	REDUCCION	MODIFICADO	MODIFICADO AL MES	EJERCIDO PAGADO	EJERCIDO POR PAGAR	COMPROMETIDO	TOTAL EJERCIDO	POR EJERCER AL MES	TOTAL POR EJERCER
2531	Medicinas y productos farmacéuticos	0.00	294.64	0.00	294.64	294.64	294.64	0.00	0.00	294.64	0.00	0.00
2590	Otros productos químicos	0.00	154.00	0.00	154.00	154.00	154.00	0.00	0.00	154.00	0.00	0.00
2591	Otros productos químicos	0.00	154.00	0.00	154.00	154.00	154.00	0.00	0.00	154.00	0.00	0.00
2600	COMBUSTIBLES, LUBRICANTES Y ADITIVOS	63,036.00	0.00	0.00	63,036.00	47,277.00	35,568.00	0.00	0.00	35,568.00	11,709.00	27,469.00
2610	Combustibles, lubricantes y aditivos	63,036.00	0.00	0.00	63,036.00	47,277.00	35,568.00	0.00	0.00	35,568.00	11,709.00	27,469.00
2611	Combustibles, lubricantes y aditivos	63,036.00	0.00	0.00	63,036.00	47,277.00	35,568.00	0.00	0.00	35,568.00	11,709.00	27,469.00
2900	HERRAMIENTAS, REFRACCIONES Y ACCESORIOS MENORES	74,160.00	4,072.18	24,578.05	53,654.13	35,114.13	11,518.88	0.00	0.00	11,518.88	23,995.25	42,135.25
2910	Herramientas menores	0.00	198.80	0.00	198.80	198.80	198.80	0.00	0.00	198.80	0.00	0.00
2911	Refracciones, accesorios y herramientas	0.00	198.80	0.00	198.80	198.80	198.80	0.00	0.00	198.80	0.00	0.00
2920	Refracciones y accesorios menores de edificios	0.00	409.00	0.00	409.00	409.00	409.00	0.00	0.00	409.00	0.00	0.00
2921	Refracciones y accesorios menores de edificios	0.00	409.00	0.00	409.00	409.00	409.00	0.00	0.00	409.00	0.00	0.00
2940	Refracciones y accesorios menores de equipo de cómputo y tecnologías de la I	0.00	1,171.60	0.00	1,171.60	1,171.60	1,171.60	0.00	0.00	1,171.60	0.00	0.00
2941	Refracciones y accesorios para equipo de cómputo	0.00	1,171.60	0.00	1,171.60	1,171.60	1,171.60	0.00	0.00	1,171.60	0.00	0.00
2960	Refracciones y accesorios menores para equipo de transporte	0.00	2,292.78	0.00	2,292.78	2,292.78	2,292.78	0.00	0.00	2,292.78	0.00	0.00
2961	Refracciones y accesorios menores para equipo de transporte	0.00	2,292.78	0.00	2,292.78	2,292.78	2,292.78	0.00	0.00	2,292.78	0.00	0.00
2990	Refracciones y accesorios menores otros bienes muebles	74,160.00	0.00	24,578.05	49,581.95	31,041.95	7,446.70	0.00	0.00	7,446.70	23,565.25	42,135.25
2992	Otros enseres	74,160.00	0.00	24,578.05	49,581.95	31,041.95	7,446.70	0.00	0.00	7,446.70	23,565.25	42,135.25
3000	SERVICIOS GENERALES	1,768,852.00	91,287.69	80,598.69	1,779,543.00	1,514,827.00	515,572.46	18,301.28	10,898.28	544,710.02	989,916.98	1,234,832.88
3100	SERVICIOS BASICOS	160,660.00	14,331.77	4,120.00	170,861.77	126,086.77	44,176.50	5,076.77	0.00	49,255.27	76,831.50	121,836.50
3110	Energía eléctrica	55,620.00	12,164.00	0.00	67,784.00	49,244.00	17,325.50	0.00	0.00	17,325.50	31,511.50	50,051.50
3111	Servicio de energía eléctrica	55,620.00	12,164.00	0.00	67,784.00	49,244.00	17,325.50	0.00	0.00	17,325.50	31,511.50	50,051.50
3140	Telefonia tradicional	55,620.00	441.77	0.00	56,061.77	42,156.77	5,076.77	5,076.77	0.00	5,076.77	37,080.00	50,965.00
3141	Servicio de telefonia convencional	55,620.00	441.77	0.00	56,061.77	42,156.77	5,076.77	5,076.77	0.00	5,076.77	37,080.00	50,965.00
3170	Servicios de acceso de internet, redes y procesamiento de informacion	49,440.00	1,726.00	4,120.00	47,046.00	34,686.00	26,446.00	0.00	0.00	26,446.00	8,240.00	20,600.00
3171	Servicios de acceso a internet	49,440.00	1,726.00	4,120.00	47,046.00	34,686.00	26,446.00	0.00	0.00	26,446.00	8,240.00	20,600.00
3200	SERVICIOS DE ARRENDAMIENTO	372,860.00	25,754.29	13,306.79	385,307.50	332,777.50	126,552.29	0.00	0.00	126,552.29	206,425.21	258,955.21
3220	Arrendamiento de edificios	210,120.00	0.00	0.00	210,120.00	157,590.00	6,799.88	0.00	0.00	6,799.88	150,790.12	203,320.12
3221	Arrendamiento de edificios y locales	210,120.00	0.00	0.00	210,120.00	157,590.00	6,799.88	0.00	0.00	6,799.88	150,790.12	203,320.12
3270	Arrendamiento de activos intangibles	162,740.00	25,754.29	13,306.79	175,187.50	175,187.50	119,552.41	0.00	0.00	119,552.41	53,635.09	55,835.09
3271	Arrendamiento de activos intangibles	162,740.00	25,754.29	13,306.79	175,187.50	175,187.50	119,552.41	0.00	0.00	119,552.41	53,635.09	55,835.09
3300	SERVICIOS PROFESIONALES, CIENTIFICOS, TECNICOS Y OTROS SERVICIOS	310,661.00	0.00	0.00	310,661.00	288,966.00	8,896.50	9,880.51	0.00	19,761.01	248,204.99	290,910.99

COMECYT

ESTADO DE AVANCE PRESUPUESTAL DE EGRESOS (AL MES)

030801010102 Normatividad para el desarrollo de la ciencia y la tecnología

DEL 1 AL 30 DE SEPTIEMBRE DE 2017

CTA	CONCEPTO	AUTORIZADO	AMPLIACION	REDUCCION	MODIFICADO	MODIFICADO AL MES	EJERCIDO PAGADO	EJERCIDO POR PAGAR	COMPROMETIDO	TOTAL EJERCIDO	POR EJERCER AL MES	TOTAL POR EJERCER
3310	Servicios legales, de contabilidad, auditoría y relacionados	143,821.00	0.00	0.00	143,821.00	143,821.00	0.00	0.00	0.00	0.00	143,821.00	143,821.00
3311	Asesorías asociadas a convenios o acuerdos	143,821.00	0.00	0.00	143,821.00	143,821.00	0.00	0.00	0.00	0.00	143,821.00	143,821.00
3360	Servicios de apoyo administrativo, producción, fotocopiado e impresión	18,540.00	0.00	0.00	18,540.00	13,905.00	0.00	0.00	0.00	0.00	13,905.00	18,540.00
3361	Servicios de apoyo administrativo y fotocopiado	18,540.00	0.00	0.00	18,540.00	13,905.00	0.00	0.00	0.00	0.00	13,905.00	18,540.00
3380	Servicios de vigilancia	148,320.00	0.00	0.00	148,320.00	111,240.00	9,880.50	9,880.51	0.00	19,761.01	91,478.99	120,558.99
3381	Servicios de vigilancia	148,320.00	0.00	0.00	148,320.00	111,240.00	9,880.50	9,880.51	0.00	19,761.01	91,478.99	128,558.99
3400	SERVICIOS FINANCIEROS, BANCARIOS Y COMERCIALES	148,835.00	280.00	0.00	149,125.00	149,125.00	13,982.44	0.00	0.00	13,982.44	135,182.56	135,182.56
3410	Servicios financieros y bancarios	4,835.00	280.00	0.00	4,925.00	4,925.00	280.00	0.00	0.00	280.00	4,635.00	4,635.00
3411	Servicios bancarios y financieros	4,835.00	280.00	0.00	4,925.00	4,925.00	280.00	0.00	0.00	280.00	4,635.00	4,635.00
3450	Seguro de bienes patrimoniales	144,200.00	0.00	0.00	144,200.00	144,200.00	13,672.44	0.00	0.00	13,672.44	130,527.56	130,527.56
3451	Seguros y fianzas	144,200.00	0.00	0.00	144,200.00	144,200.00	13,672.44	0.00	0.00	13,672.44	130,527.56	130,527.56
3500	SERVICIOS DE INSTALACION, REPARACION, MANTENIMIENTO Y CONSERVACION	228,888.00	19,306.19	2,080.00	246,106.19	200,085.19	100,819.05	3,344.00	0.00	103,895.05	96,102.14	142,143.14
3530	Instalación, reparación y mantenimiento de equipo de cómputo y tecnologías	29,870.00	13,306.79	0.00	43,176.79	43,176.79	21,542.79	0.00	0.00	21,542.79	21,634.00	21,634.00
3531	Reparación, instalación y mantenimiento de bienes informáticos, microinformática	29,870.00	13,306.79	0.00	43,176.79	43,176.79	21,542.79	0.00	0.00	21,542.79	21,634.00	21,634.00
3550	Reparación y mantenimiento de equipo de transporte	118,656.00	5,993.40	0.00	124,649.40	98,693.40	58,101.28	0.00	0.00	58,101.28	40,582.14	66,548.14
3551	Reparación y mantenimiento de vehículos terrestres, aéreos y lacustres	118,656.00	5,993.40	0.00	124,649.40	98,693.40	58,101.28	0.00	0.00	58,101.28	40,582.14	66,548.14
3580	Servicios de limpieza y manejo de desechos	55,620.00	0.00	0.00	55,620.00	41,715.00	11,247.00	3,344.00	0.00	14,591.00	27,124.00	41,029.00
3581	Servicios de jardinería y limpieza e higiene	55,620.00	0.00	0.00	55,620.00	41,715.00	11,247.00	3,344.00	0.00	14,591.00	27,124.00	41,029.00
3590	Servicios de jardinería y limpieza	24,720.00	0.00	2,060.00	22,660.00	18,480.00	9,728.00	0.00	0.00	9,728.00	6,752.00	12,832.00
3591	Servicios de fumigación	24,720.00	0.00	2,060.00	22,660.00	18,480.00	9,728.00	0.00	0.00	9,728.00	6,752.00	12,832.00
3600	SERVICIOS DE COMUNICACION SOCIAL Y PUBLICIDAD	8,270.00	2,150.00	0.00	11,420.00	11,420.00	5,240.00	0.00	0.00	5,240.00	6,180.00	6,180.00
3610	Difusión por radio, televisión y otros medios de mensajes sobre programas y publicaciones oficiales y de información en general para difusión	8,270.00	2,150.00	0.00	11,420.00	11,420.00	5,240.00	0.00	0.00	5,240.00	6,180.00	6,180.00
3612	Publicaciones oficiales y de información en general para difusión	8,270.00	2,150.00	0.00	11,420.00	11,420.00	5,240.00	0.00	0.00	5,240.00	6,180.00	6,180.00
3700	SERVICIOS DE TRASLADO Y VIATICOS	168,880.00	0.00	6,601.00	180,259.00	112,879.00	33,782.97	0.00	10,836.28	44,618.25	68,256.75	115,639.75
3710	Pasajes aéreos	49,440.00	0.00	0.00	49,440.00	32,960.00	7,562.35	0.00	0.00	7,562.35	25,397.65	41,877.65
3711	Transportación aérea	49,440.00	0.00	0.00	49,440.00	32,960.00	7,562.35	0.00	0.00	7,562.35	25,397.65	41,877.65
3720	Pasajes terrestres	24,720.00	0.00	2,080.00	22,660.00	18,480.00	2,990.00	0.00	0.00	2,990.00	13,490.00	19,670.00
3721	Gastos de traslado por vía terrestre	24,720.00	0.00	2,080.00	22,660.00	18,480.00	2,990.00	0.00	0.00	2,990.00	13,490.00	19,670.00
3750	Viáticos en el país	18,540.00	0.00	0.00	18,540.00	16,460.00	6,084.62	0.00	10,836.28	16,920.90	4,560.90	1,619.19
3751	Gastos de alimentación en territorio nacional	18,540.00	0.00	0.00	18,540.00	12,380.00	6,084.62	0.00	10,836.28	16,920.90	4,560.90	1,619.19
3760	Viáticos en el extranjero	0.00	0.00	0.00	0.00	0.00	0.00	0.00	0.00	0.00	0.00	0.00

COMECYT

030801010102 Normatividad para el desarrollo de la ciencia y la tecnología

ESTADO DE AVANCE PRESUPUESTAL DE EGRESOS (AL MES)

DEL 1 AL 30 DE SEPTIEMBRE DE 2017

CTA	CONCEPTO	AUTORIZADO	AMPLIACION	REDUCCION	MODIFICADO	MODIFICADO AL MES	EJERCIDO PAGADO	EJERCIDO POR PAGAR	COMPROMETIDO	TOTAL EJERCIDO	POR EJERCER AL MES	TOTAL POR EJERCER
3761	Gastos de alimentación en el extranjero	0.00	0.00	0.00	0.00	0.00	0.00	0.00	0.00	0.00	0.00	0.00
3790	Otros servicios de traslado y hospedaje	74,160.00	0.00	4,541.00	69,619.00	51,079.00	17,146.00	0.00	0.00	17,146.00	33,933.00	52,473.00
3791	Otros servicios de traslado y hospedaje	74,160.00	0.00	4,541.00	69,619.00	51,079.00	17,146.00	0.00	0.00	17,146.00	33,933.00	52,473.00
3800	SERVICIOS OFICIALES	46,350.00	0.00	0.00	46,350.00	46,350.00	0.00	0.00	0.00	46,350.00	46,350.00	46,350.00
3830	Congresos y convenciones	46,350.00	0.00	0.00	46,350.00	46,350.00	0.00	0.00	0.00	46,350.00	46,350.00	46,350.00
3831	Congresos y convenciones	46,350.00	0.00	0.00	46,350.00	46,350.00	0.00	0.00	0.00	46,350.00	46,350.00	46,350.00
3900	OTROS SERVICIOS GENERALES	324,450.00	29,461.44	54,509.90	299,402.54	286,957.54	181,556.71	0.00	0.00	181,556.71	85,400.83	117,845.83
3920	Impuestos y derechos	62,830.00	29,299.26	37,774.00	54,315.26	51,225.26	34,833.12	0.00	0.00	34,833.12	16,392.14	19,462.14
3922	Otros impuestos y derechos	62,830.00	29,299.26	37,774.00	54,315.26	51,225.26	34,833.12	0.00	0.00	34,833.12	16,392.14	19,462.14
3980	Impuesto sobre nóminas y otros que se derivan de una relación laboral	144,200.00	0.00	0.00	144,200.00	144,200.00	127,303.00	0.00	0.00	127,303.00	16,897.00	16,897.00
3982	Impuesto sobre prestaciones por remuneraciones al trabajo personal	144,200.00	0.00	0.00	144,200.00	144,200.00	127,303.00	0.00	0.00	127,303.00	16,897.00	16,897.00
3990	Otros servicios generales	117,420.00	202.18	16,734.90	100,887.28	71,532.28	19,420.59	0.00	0.00	19,420.59	52,111.89	81,466.89
3991	Cuidas y suscripciones	30,900.00	0.00	2,591.75	28,318.25	20,593.25	0.00	0.00	0.00	20,593.25	28,318.25	28,318.25
3992	Gastos de servicios menores	86,520.00	202.18	14,133.15	72,588.03	50,939.03	19,420.59	0.00	0.00	19,420.59	31,518.44	53,148.44
4000	TRANSFERENCIAS, ASIGNACIONES, SUBSIDIOS Y OTRAS AYUDAS	1,648,000.00	549,550.00	824,000.00	1,373,550.00	1,373,550.00	0.00	0.00	0.00	1,373,550.00	1,373,550.00	1,373,550.00
4300	SUBSIDIOS Y SUBVENCIONES	1,648,000.00	549,550.00	824,000.00	1,373,550.00	1,373,550.00	0.00	0.00	0.00	1,373,550.00	1,373,550.00	1,373,550.00
4310	Subsidios a la producción	1,648,000.00	549,550.00	824,000.00	1,373,550.00	1,373,550.00	0.00	0.00	0.00	1,373,550.00	1,373,550.00	1,373,550.00
4311	Subsidios a la producción	1,648,000.00	549,550.00	824,000.00	1,373,550.00	1,373,550.00	0.00	0.00	0.00	1,373,550.00	1,373,550.00	1,373,550.00
	<b>TOTALES</b>	<b>15,690,767.00</b>	<b>1,018,057.89</b>	<b>1,819,537.89</b>	<b>15,489,287.00</b>	<b>11,837,671.00</b>	<b>8,562,856.79</b>	<b>18,201.28</b>	<b>10,836.26</b>	<b>8,611,996.35</b>	<b>3,225,074.65</b>	<b>9,877,290.65</b>



COMECYT

030802010105 Desarrollo tecnológico y vinculación

ESTADO DE AVANCE PRESUPUESTAL DE EGRESOS (AL MES)

DEL 1 AL 30 DE SEPTIEMBRE DE 2017

CTA	CONCEPTO	AUTORIZADO	AMPLIACION	REDUCCION	MODIFICADO	MODIFICADO AL MES	EJERCIDO PAGADO	EJERCIDO POR PAGAR	COMPROMETIDO	TOTAL EJERCIDO	POR EJERCER AL MES	TOTAL POR EJERCER
1000	SERVICIOS PERSONALES	3,164,930.00	283,644.05	283,644.05	3,164,930.00	2,211,289.00	1,806,180.92	0.00	0.00	1,806,180.92	405,102.08	1,358,749.08
1100	REMUNERACIONES AL PERSONAL DE CARACTER PERMANENTE	1,371,282.00	61,599.45	4,264.10	1,448,617.35	1,107,547.35	1,071,875.65	0.00	0.00	1,071,875.65	36,671.70	376,741.70
1130	Sueldos base al personal permanente	1,371,282.00	61,599.45	4,264.10	1,448,617.35	1,107,547.35	1,071,875.65	0.00	0.00	1,071,875.65	36,671.70	376,741.70
1131	Sueldo base	1,371,282.00	61,599.45	4,264.10	1,448,617.35	1,107,547.35	1,071,875.65	0.00	0.00	1,071,875.65	36,671.70	376,741.70
1200	REMUNERACIONES AL PERSONAL DE CARACTER TRANSITORIO	0.00	0.00	0.00	0.00	0.00	0.00	0.00	0.00	0.00	0.00	0.00
1220	Sueldos base al personal eventual	0.00	0.00	0.00	0.00	0.00	0.00	0.00	0.00	0.00	0.00	0.00
1222	Sueldos y salarios complementados al personal eventual	0.00	0.00	0.00	0.00	0.00	0.00	0.00	0.00	0.00	0.00	0.00
1300	REMUNERACIONES ADICIONALES Y ESPECIALES	1,011,866.00	87,300.87	255,117.54	843,872.33	450,379.33	336,134.25	0.00	0.00	336,134.25	114,245.08	507,758.08
1310	Primas por años de servicio efectivos prestados	0.00	21,400.00	280.00	21,120.00	21,120.00	6,741.00	0.00	0.00	6,741.00	14,379.00	14,379.00
1311	Prima por año de servicio	0.00	21,400.00	280.00	21,120.00	21,120.00	6,741.00	0.00	0.00	6,741.00	14,379.00	14,379.00
1320	Primas de vacaciones, dominical y gratificación de fin de año	303,346.00	32,835.62	0.00	336,281.62	150,903.62	149,826.32	0.00	0.00	149,826.32	1,077.30	186,465.30
1321	Prima vacacional	101,116.00	3,499.33	0.00	104,615.33	54,057.33	52,980.03	0.00	0.00	52,980.03	1,077.30	51,895.30
1322	Aguinaldo	202,230.00	28,337.07	0.00	228,667.07	94,047.07	94,047.07	0.00	0.00	94,047.07	0.00	134,820.00
1324	Vacaciones no disfrutadas por faltar	0.00	2,799.22	0.00	2,799.22	2,799.22	2,799.22	0.00	0.00	2,799.22	0.00	0.00
1340	Compensaciones	708,340.00	32,968.25	254,837.54	486,470.71	278,355.71	179,566.93	0.00	0.00	179,566.93	88,788.78	306,903.78
1344	Compensación por rehabilitación	0.00	22,330.75	522.10	21,808.65	21,808.65	18,891.10	0.00	0.00	18,891.10	2,917.55	2,917.55
1345	Gratificación	628,180.00	0.00	253,515.44	375,664.56	207,119.56	115,034.99	0.00	0.00	115,034.99	92,044.57	260,609.57
1346	Gratificación por convenio	79,180.00	5,737.50	800.00	84,117.50	44,527.50	43,465.84	0.00	0.00	43,465.84	1,061.66	40,651.66
1347	Gratificación por productividad	0.00	4,900.00	0.00	4,900.00	4,900.00	2,175.00	0.00	0.00	2,175.00	2,725.00	2,725.00
1400	SEGURIDAD SOCIAL	566,250.00	74,976.77	11,000.00	630,226.77	485,073.77	285,294.99	0.00	0.00	285,294.99	179,789.78	344,944.78
1410	Aportaciones de seguridad social	471,676.00	52,500.61	11,000.00	513,376.61	395,407.61	282,805.63	0.00	0.00	282,805.63	132,801.78	250,570.78
1412	Cuotas de servicio de salud	182,004.00	12,225.00	3,000.00	191,229.00	145,728.00	122,911.37	0.00	0.00	122,911.37	22,818.63	68,317.63
1413	Cuotas al sistema solidario de reparto	161,784.00	10,100.00	7,200.00	184,684.00	124,238.00	91,199.84	0.00	0.00	91,199.84	33,038.18	73,484.18
1414	Cuotas del sistema de capitalización individual	67,416.00	10,075.61	0.00	77,491.61	60,937.61	22,620.40	0.00	0.00	22,620.40	36,017.21	54,871.21
1415	Aportaciones para financiar los gastos generados de administración del ISSE	28,994.00	10,050.00	800.00	39,214.00	29,473.00	10,694.00	0.00	0.00	10,694.00	18,779.00	25,520.00
1416	Riesgo de trabajo	33,705.00	10,050.00	0.00	43,755.00	35,331.00	15,380.22	0.00	0.00	15,380.22	19,950.78	28,377.78
1440	Aportaciones para seguros	94,374.00	22,479.16	0.00	116,853.16	69,666.16	22,479.16	0.00	0.00	22,479.16	47,187.00	94,374.00
1441	Seguros y fianzas	94,374.00	22,479.16	0.00	116,853.16	69,666.16	22,479.16	0.00	0.00	22,479.16	47,187.00	94,374.00
1500	OTRA PRESTACIONES SOCIALES Y ECONOMICAS	215,712.00	17,100.55	85.25	232,727.30	178,796.30	107,813.74	0.00	0.00	107,813.74	70,985.56	124,913.56
1510	Cuotas para el fondo de ahorro y fondo de trabajo	215,712.00	1,500.00	0.00	217,212.00	163,284.00	100,368.49	0.00	0.00	100,368.49	62,915.51	116,843.51
1511	Cuotas para fondo de retiro	0.00	1,500.00	0.00	1,500.00	1,500.00	839.88	0.00	0.00	839.88	660.12	660.12

COMECYT

ESTADO DE AVANCE PRESUPUESTAL DE EGRESOS (AL MES)

030802010105 Desarrollo tecnológico y vinculación

DEL 1 AL 30 DE SEPTIEMBRE DE 2017

CTA	CONCEPTO	AUTORIZADO	AMPLIACION	REDUCCION	MODIFICADO	MODIFICADO AL MES	EJERCIDO PAGADO	EJERCIDO POR PAGAR	COMPROMETIDO	TOTAL EJERCIDO	POR EJERCER AL MES	TOTAL POR EJERCER
1512	Seguro de separación individualizado	215,712.00	0.00	0.00	215,712.00	161,784.00	99,528.61	0.00	0.00	99,528.61	82,255.39	119,183.39
1590	Otras prestaciones sociales y económicas	0.00	15,000.55	85.25	15,515.30	15,515.30	7,445.25	0.00	0.00	7,445.25	8,070.05	8,070.05
1595	Despensa	0.00	15,000.55	85.25	15,515.30	15,515.30	7,445.25	0.00	0.00	7,445.25	8,070.05	8,070.05
1700	PAGO DE ESTIMULOS A SERVIDORES PUBLICOS	0.00	22,660.41	13,177.16	9,483.25	9,483.25	5,072.29	0.00	0.00	5,072.29	4,410.96	4,410.96
1710	Estimulos	0.00	22,660.41	13,177.16	9,483.25	9,483.25	5,072.29	0.00	0.00	5,072.29	4,410.96	4,410.96
1712	Estimulos por puntualidad y asistencia	0.00	22,660.41	13,177.16	9,483.25	9,483.25	5,072.29	0.00	0.00	5,072.29	4,410.96	4,410.96
2000	MATERIALES Y SUMINISTROS	207,089.00	45,625.00	0.00	252,714.00	207,720.00	159,289.00	45,625.00	0.00	201,914.00	5,806.00	50,807.00
2100	MATERIALES DE ADMINISTRACION, EMISION DE DOCUMENTOS Y ARTICULOS OFICIALES	124,350.00	0.00	0.00	124,350.00	103,528.00	103,528.00	0.00	0.00	103,528.00	0.00	20,822.00
2110	Materiales, utiles y equipos menores de oficina	50,427.00	0.00	0.00	50,427.00	50,427.00	50,427.00	0.00	0.00	50,427.00	0.00	0.00
2111	Materiales y utiles de oficina	50,427.00	0.00	0.00	50,427.00	50,427.00	50,427.00	0.00	0.00	50,427.00	0.00	0.00
2140	Materiales utiles y equipos menores de tecnologias de la informacion y comunicacion	62,486.00	0.00	0.00	62,486.00	41,944.00	41,944.00	0.00	0.00	41,944.00	0.00	20,822.00
2141	Materiales y utiles para el procesamiento en equipos y bienes informaticos	62,486.00	0.00	0.00	62,486.00	41,944.00	41,944.00	0.00	0.00	41,944.00	0.00	20,822.00
2160	Materiales de limpieza	11,457.00	0.00	0.00	11,457.00	11,457.00	11,457.00	0.00	0.00	11,457.00	0.00	0.00
2161	Materiales y utensilios de limpieza	11,457.00	0.00	0.00	11,457.00	11,457.00	11,457.00	0.00	0.00	11,457.00	0.00	0.00
2200	ALIMENTOS Y UTENSILIOS	41,910.00	45,625.00	0.00	87,535.00	73,565.00	27,940.00	45,625.00	0.00	73,565.00	0.00	13,970.00
2210	Productos alimenticios para personas	41,910.00	45,625.00	0.00	87,535.00	73,565.00	27,940.00	45,625.00	0.00	73,565.00	0.00	13,970.00
2211	Productos alimenticios para personas	41,910.00	45,625.00	0.00	87,535.00	73,565.00	27,940.00	45,625.00	0.00	73,565.00	0.00	13,970.00
2600	COMBUSTIBLES, LUBRICANTES Y ADITIVOS	40,836.00	0.00	0.00	40,836.00	30,627.00	24,821.00	0.00	0.00	24,821.00	5,806.00	18,015.00
2610	Combustibles, lubricantes y aditivos	40,836.00	0.00	0.00	40,836.00	30,627.00	24,821.00	0.00	0.00	24,821.00	5,806.00	18,015.00
2611	Combustibles, lubricantes y aditivos	40,836.00	0.00	0.00	40,836.00	30,627.00	24,821.00	0.00	0.00	24,821.00	5,806.00	18,015.00
3000	SERVICIOS GENERALES	2,143,937.00	287,065.01	142,065.01	2,288,937.00	1,906,255.00	1,028,585.64	22,200.50	0.00	1,050,786.14	855,468.86	1,238,150.86
3100	SERVICIOS BASICOS	164,388.00	23,336.00	0.00	187,724.00	141,992.00	110,782.00	8,975.98	0.00	119,737.88	22,254.02	67,966.02
3110	Energia electrica	55,620.00	0.00	0.00	55,620.00	37,060.00	23,978.00	0.00	0.00	23,978.00	13,102.00	31,842.00
3111	Servicio de energia electrica	55,620.00	0.00	0.00	55,620.00	37,060.00	23,978.00	0.00	0.00	23,978.00	13,102.00	31,842.00
3130	Agua	0.00	23,336.00	0.00	23,336.00	23,336.00	23,336.00	0.00	0.00	23,336.00	0.00	0.00
3131	Servicio de agua	0.00	23,336.00	0.00	23,336.00	23,336.00	23,336.00	0.00	0.00	23,336.00	0.00	0.00
3140	Telefonos tradicionales	59,328.00	0.00	0.00	59,328.00	44,486.00	34,008.00	4,944.00	0.00	39,552.00	4,944.00	19,778.00
3141	Servicio de telefonos convencional	59,328.00	0.00	0.00	59,328.00	44,486.00	34,008.00	4,944.00	0.00	39,552.00	4,944.00	19,778.00
3170	Servicio de acceso de internet, redes y procesamiento de informacion	49,440.00	0.00	0.00	49,440.00	37,060.00	28,040.00	4,031.98	0.00	32,871.98	4,208.02	16,566.02
3171	Servicio de acceso a internet	49,440.00	0.00	0.00	49,440.00	37,060.00	28,040.00	4,031.98	0.00	32,871.98	4,208.02	16,566.02
3200	SERVICIOS DE ARRENDAMIENTO	210,120.00	48,944.00	0.00	260,064.00	207,534.00	207,534.00	0.00	0.00	207,534.00	0.00	52,530.00

COMECYT

030802010105 Desarrollo tecnológico y vinculación

ESTADO DE AVANCE PRESUPUESTAL DE EGRESOS (AL MES)

DEL 1 AL 30 DE SEPTIEMBRE DE 2017

CTA	CONCEPTO	AUTORIZADO	AMPLIACION	REDUCCION	MODIFICADO	MODIFICADO AL MES	EJERCIDO PAGADO	EJERCIDO POR PAGAR	COMPROMETIDO	TOTAL EJERCIDO	POR EJERCER AL MES	TOTAL POR EJERCER
3220	Arrendamiento de edificios	210,120.00	0.00	0.00	210,120.00	157,590.00	157,590.00	0.00	0.00	157,590.00	0.00	52,530.00
3221	Arrendamiento de edificios y locales	210,120.00	0.00	0.00	210,120.00	157,590.00	157,590.00	0.00	0.00	157,590.00	0.00	52,530.00
3270	Arrendamiento de activos intangibles	0.00	49,944.00	0.00	49,944.00	49,944.00	49,944.00	0.00	0.00	49,944.00	0.00	0.00
3271	Arrendamiento de activos intangibles	0.00	49,944.00	0.00	49,944.00	49,944.00	49,944.00	0.00	0.00	49,944.00	0.00	0.00
3300	SERVICIOS PROFESIONALES, CIENTÍFICOS, TÉCNICOS Y OTROS SERVICIOS	1,042,780.00	145,000.00	81,585.40	1,106,214.60	897,141.60	357,784.90	9,880.52	0.00	357,665.42	529,476.19	738,549.18
3310	Servicios legales, de contabilidad, auditoría y relacionados	154,500.00	145,000.00	0.00	299,500.00	299,500.00	145,000.00	0.00	0.00	145,000.00	154,500.00	154,500.00
3311	Asesorías asociadas a convenios o acuerdos	154,500.00	145,000.00	0.00	299,500.00	299,500.00	145,000.00	0.00	0.00	145,000.00	154,500.00	154,500.00
3340	Servicios de capacitación	154,500.00	0.00	0.00	154,500.00	154,500.00	0.00	0.00	0.00	0.00	154,500.00	154,500.00
3341	Capacitación	154,500.00	0.00	0.00	154,500.00	154,500.00	0.00	0.00	0.00	0.00	154,500.00	154,500.00
3360	Servicios de apoyo administrativo, redacción, fotocopiado e impresión	585,460.00	0.00	81,585.40	503,874.60	331,901.60	126,744.40	0.00	0.00	126,744.40	203,157.20	375,150.20
3361	Servicios de apoyo administrativo y fotocopiado	18,540.00	0.00	0.00	18,540.00	13,905.00	9,270.00	0.00	0.00	9,270.00	4,835.00	9,270.00
3363	Servicios de impresiones de documentos oficiales	566,920.00	0.00	81,585.40	485,334.60	317,996.60	119,474.40	0.00	0.00	119,474.40	186,522.20	365,880.20
3380	Servicios de vigilancia	148,320.00	0.00	0.00	148,320.00	111,240.00	84,040.50	9,880.52	0.00	93,921.02	17,318.98	54,388.98
3381	Servicios de vigilancia	148,320.00	0.00	0.00	148,320.00	111,240.00	84,040.50	9,880.52	0.00	93,921.02	17,318.98	54,388.98
3400	SERVICIOS FINANCIEROS, BANCARIOS Y COMERCIALES	10,300.00	0.00	0.00	10,300.00	10,300.00	0.00	0.00	0.00	0.00	10,300.00	10,300.00
3450	Seguro de bienes patrimoniales	10,300.00	0.00	0.00	10,300.00	10,300.00	0.00	0.00	0.00	0.00	10,300.00	10,300.00
3451	Seguros y fianzas	10,300.00	0.00	0.00	10,300.00	10,300.00	0.00	0.00	0.00	0.00	10,300.00	10,300.00
3500	SERVICIOS DE INSTALACION, REPARACION, MANTENIMIENTO Y CONSERVACION	126,695.00	6,052.81	0.00	132,747.81	98,282.81	87,235.65	3,344.00	0.00	70,579.65	27,713.18	62,188.18
3530	Instalación, reparación y mantenimiento de equipo de cómputo y tecnologías	32,450.00	2,889.61	0.00	35,139.61	25,404.61	5,934.61	0.00	0.00	5,934.61	19,470.00	29,205.00
3531	Reparación, instalación y mantenimiento de bienes informáticos, microfilm	32,450.00	2,889.61	0.00	35,139.61	25,404.61	5,934.61	0.00	0.00	5,934.61	19,470.00	29,205.00
3550	Reparación y mantenimiento de equipo de transporte	13,905.00	3,363.20	0.00	17,268.20	12,833.20	11,651.04	0.00	0.00	11,651.04	982.18	5,617.18
3551	Reparación y mantenimiento de vehículos terrestres, aéreos y lacustres	13,905.00	3,363.20	0.00	17,268.20	12,833.20	11,651.04	0.00	0.00	11,651.04	982.18	5,617.18
3580	Servicios de limpieza y manejo de desechos	55,620.00	0.00	0.00	55,620.00	41,715.00	34,422.00	3,344.00	0.00	31,766.00	3,949.00	17,854.00
3581	Servicios de lavandería, limpieza e higiene	55,620.00	0.00	0.00	55,620.00	41,715.00	34,422.00	3,344.00	0.00	31,766.00	3,949.00	17,854.00
3590	Servicios de jardinería y fumigación	24,720.00	0.00	0.00	24,720.00	18,540.00	15,228.00	0.00	0.00	15,228.00	3,312.00	9,482.00
3591	Servicios de fumigación	24,720.00	0.00	0.00	24,720.00	18,540.00	15,228.00	0.00	0.00	15,228.00	3,312.00	9,482.00
3600	SERVICIOS DE COMUNICACION SOCIAL Y PUBLICIDAD	146,662.00	5,510.00	55,128.20	98,943.80	98,943.80	5,510.00	0.00	0.00	5,510.00	93,433.80	93,433.80
3610	Difusión por radio, televisión y otros medios de mensajes sobre programas y	55,620.00	5,510.00	0.00	61,130.00	61,130.00	5,510.00	0.00	0.00	5,510.00	55,620.00	55,620.00
3611	Gastos de publicidad y propaganda	55,620.00	5,510.00	0.00	61,130.00	61,130.00	5,510.00	0.00	0.00	5,510.00	55,620.00	55,620.00
3612	Publicaciones oficiales y de información en general para difusión	0.00	5,510.00	0.00	5,510.00	5,510.00	5,510.00	0.00	0.00	5,510.00	0.00	0.00

COMECYT

ESTADO DE AVANCE PRESUPUESTAL DE EGRESOS (AL MES)

030802010105 Desarrollo tecnológico y vinculación

DEL 1 AL 30 DE SEPTIEMBRE DE 2017

CTA	CONCEPTO	AUTORIZADO	AMPLIACION	REDUCCION	MODIFICADO	MODIFICADO AL MES	EJERCIDO PAGADO	EJERCIDO POR PAGAR	COMPROMETIDO	TOTAL EJERCIDO	POR EJERCER AL MES	TOTAL POR EJERCER
3650	Servicios de la industria filmica del sonido y del video	92,942.00	0.00	55,128.20	37,813.80	37,813.80	0.00	0.00	0.00	0.00	37,813.80	37,813.80
3651	Servicios de cine y grabacion	92,942.00	0.00	55,128.20	37,813.80	37,813.80	0.00	0.00	0.00	0.00	37,813.80	37,813.80
3700	SERVICIOS DE TRASLADO VIATICOS	152,862.00	55,128.20	5,871.41	201,848.79	171,286.79	95,280.20	0.00	0.00	95,280.20	75,988.59	169,580.59
3710	Pasajes aereos	36,504.00	0.00	0.00	36,504.00	36,504.00	35,590.00	0.00	0.00	35,590.00	914.00	914.00
3711	Transportacion aerea	36,504.00	0.00	0.00	36,504.00	36,504.00	35,590.00	0.00	0.00	35,590.00	914.00	914.00
3720	Pasajes terrestres	25,960.00	0.00	0.00	25,960.00	19,470.00	0.00	0.00	0.00	0.00	19,470.00	25,960.00
3721	Gastos de traslado por via terrestre	25,960.00	0.00	0.00	25,960.00	19,470.00	0.00	0.00	0.00	0.00	19,470.00	25,960.00
3750	Viajeros en el pais	18,540.00	10,185.83	0.00	28,725.83	22,545.83	10,185.83	0.00	0.00	10,185.83	12,360.00	18,540.00
3751	Gastos de alimentacion en territorio nacional	18,540.00	3,069.59	0.00	21,609.59	15,429.59	3,069.59	0.00	0.00	3,069.59	12,360.00	18,540.00
3752	Gastos de hospedaje en territorio nacional	0.00	7,116.24	0.00	7,116.24	7,116.24	7,116.24	0.00	0.00	7,116.24	0.00	0.00
3760	Viajeros en el extranjero	0.00	44,942.37	0.00	44,942.37	44,942.37	44,942.37	0.00	0.00	44,942.37	0.00	0.00
3762	Gastos de hospedaje en el extranjero	0.00	44,942.37	0.00	44,942.37	44,942.37	44,942.37	0.00	0.00	44,942.37	0.00	0.00
3790	Otros servicios de traslado y hospedaje	71,888.00	0.00	5,971.41	65,716.59	47,794.59	4,570.00	0.00	0.00	4,570.00	43,224.59	61,146.59
3791	Otros servicios de traslado y hospedaje	71,888.00	0.00	5,971.41	65,716.59	47,794.59	4,570.00	0.00	0.00	4,570.00	43,224.59	61,146.59
3800	SERVICIOS OFICIALES	41,200.00	0.00	0.00	41,200.00	30,900.00	30,900.00	0.00	0.00	30,900.00	0.00	10,300.00
3830	Congresos y convenciones	41,200.00	0.00	0.00	41,200.00	30,900.00	30,900.00	0.00	0.00	30,900.00	0.00	10,300.00
3831	Congresos y convenciones	41,200.00	0.00	0.00	41,200.00	30,900.00	30,900.00	0.00	0.00	30,900.00	0.00	10,300.00
3900	OTROS SERVICIOS GENERALES	247,200.00	2,894.00	0.00	249,894.00	249,894.00	153,570.89	0.00	0.00	153,570.89	96,323.11	96,323.11
3920	Impuestos y derechos	0.00	2,529.00	0.00	2,529.00	2,529.00	2,529.00	0.00	0.00	2,529.00	0.00	0.00
3922	Otros impuestos y derechos	0.00	2,529.00	0.00	2,529.00	2,529.00	2,529.00	0.00	0.00	2,529.00	0.00	0.00
3980	Impuesto sobre nominas y otros que se derivan de una relacion laboral	144,200.00	0.00	0.00	144,200.00	144,200.00	144,200.00	0.00	0.00	144,200.00	0.00	0.00
3982	Impuesto sobre erogaciones por remuneraciones al trabajo personal.	144,200.00	0.00	0.00	144,200.00	144,200.00	144,200.00	0.00	0.00	144,200.00	0.00	0.00
3990	Otros servicios generales	103,000.00	165.00	0.00	103,165.00	103,165.00	6,841.89	0.00	0.00	6,841.89	96,323.11	96,323.11
3991	Cuentas y suscripciones	103,000.00	0.00	0.00	103,000.00	103,000.00	9,678.89	0.00	0.00	9,678.89	96,323.11	96,323.11
3992	Gastos de servicios menores	0.00	165.00	0.00	165.00	165.00	165.00	0.00	0.00	165.00	0.00	0.00
4000	TRANSFERENCIAS ASIGNACIONES, SUBSIDIOS Y OTRAS AYUDAS	29,438,131.00	0.00	1,000,000.00	28,438,131.00	19,188,131.00	5,501,379.20	3,970,500.00	0.00	9,471,879.20	9,698,251.80	18,988,251.80
4300	SUBSIDIOS Y SUBVENCIONES	29,438,131.00	0.00	1,000,000.00	28,438,131.00	19,188,131.00	5,501,379.20	3,970,500.00	0.00	9,471,879.20	9,698,251.80	18,988,251.80
4310	Subsidios a la produccion	29,438,131.00	0.00	1,000,000.00	28,438,131.00	19,188,131.00	5,501,379.20	3,970,500.00	0.00	9,471,879.20	9,698,251.80	18,988,251.80
4311	Subsidios a la produccion	29,438,131.00	0.00	1,000,000.00	28,438,131.00	19,188,131.00	5,501,379.20	3,970,500.00	0.00	9,471,879.20	9,698,251.80	18,988,251.80
	<b>TOTALES</b>	<b>34,964,094.00</b>	<b>616,934.06</b>	<b>1,429,309.06</b>	<b>34,144,719.00</b>	<b>23,493,388.00</b>	<b>8,482,434.76</b>	<b>4,038,325.50</b>	<b>0.00</b>	<b>12,530,760.26</b>	<b>10,692,828.74</b>	<b>21,613,589.74</b>

COMECYT

ESTADO DE AVANCE PRESUPUESTAL DE EGRESOS (AL MES)

030804010101 Asistencia técnica a la innovación

DEL 1 AL 30 DE SEPTIEMBRE DE 2017

CTA	CONCEPTO	AUTORIZADO	AMPLIACION	REDUCCION	MODIFICADO	MODIFICADO AL MES	EJERCIDO PAGADO	EJERCIDO POR PAGAR	COMPROMETIDO	TOTAL EJERCIDO	POR EJERCER AL MES	TOTAL POR EJERCER
1000	SERVICIOS PERSONALES	2,846,005.00	189,721.48	189,721.48	2,846,005.00	2,019,542.00	1,140,178.28	0.00	0.00	1,140,178.28	879,366.72	1,705,828.72
1100	REMUNERACIONES AL PERSONAL DE CARÁCTER PERMANENTE	1,199,904.00	0.00	87,173.54	1,112,730.46	812,754.46	622,968.75	0.00	0.00	622,968.75	189,787.71	488,763.71
1130	Sueldos base al personal permanente	1,199,904.00	0.00	87,173.54	1,112,730.46	812,754.46	622,968.75	0.00	0.00	622,968.75	189,787.71	488,763.71
1131	Sueldo base	1,199,904.00	0.00	87,173.54	1,112,730.46	812,754.46	622,968.75	0.00	0.00	622,968.75	189,787.71	488,763.71
1200	REMUNERACIONES AL PERSONAL DE CARÁCTER TRANSITORIO	385,200.00	20,000.36	2,149.36	403,051.00	308,751.00	174,031.20	0.00	0.00	174,031.20	132,719.80	229,019.80
1220	Sueldos base al personal eventual	385,200.00	20,000.36	2,149.36	403,051.00	308,751.00	174,031.20	0.00	0.00	174,031.20	132,719.80	229,019.80
1222	Sueldos y salarios computados al personal eventual	385,200.00	20,000.36	2,149.36	403,051.00	308,751.00	174,031.20	0.00	0.00	174,031.20	132,719.80	229,019.80
1300	REMUNERACIONES ADICIONALES Y ESPECIALES	812,135.00	38,502.73	65,688.56	784,939.15	455,231.15	182,080.69	0.00	0.00	182,080.69	283,140.16	922,848.16
1310	Primas por años de servicio efectivos prestados	6,744.00	0.00	582.00	6,162.00	4,486.00	0.00	0.00	0.00	0.00	4,486.00	6,162.00
1311	Prima por año de servicio	6,744.00	0.00	582.00	6,162.00	4,486.00	0.00	0.00	0.00	0.00	4,486.00	6,162.00
1320	Primas de vacaciones, dominicales y gratificación de fin de año	313,457.00	15,483.69	13,514.29	315,426.40	128,678.40	90,578.70	0.00	0.00	90,578.70	30,098.70	224,847.70
1321	Prima vacacional	82,018.00	3,746.30	0.00	85,764.30	44,754.30	28,898.75	0.00	0.00	28,898.75	17,854.55	58,882.55
1322	Aguinaldo	192,119.00	0.00	0.00	192,119.00	84,040.00	48,038.10	0.00	0.00	48,038.10	18,001.90	146,000.80
1323	Aguinaldo de eventuales	39,932.00	11,000.00	13,514.29	36,807.71	17,146.71	18,003.46	0.00	0.00	18,003.46	243.25	18,904.25
1324	Vacaciones no disfrutadas por finiquito	0.00	737.39	0.00	737.39	737.39	0.00	0.00	0.00	737.39	0.00	0.00
1340	Compensaciones	481,934.00	23,019.04	51,622.29	483,330.75	324,056.75	71,512.29	0.00	0.00	71,512.29	252,544.48	391,818.48
1345	Gratificación	428,770.00	0.00	51,622.29	375,147.71	288,455.71	48,483.25	0.00	0.00	48,483.25	219,882.48	328,654.46
1346	Gratificación por convenio	65,164.00	23,019.04	0.00	88,183.04	55,801.04	23,019.04	0.00	0.00	23,019.04	32,582.00	65,164.00
1400	SEGURIDAD SOCIAL	383,918.00	71,228.83	14,700.00	440,446.83	356,178.83	112,884.29	0.00	0.00	112,884.29	245,295.34	327,582.34
1410	Aportaciones de seguridad social	350,213.00	71,228.83	14,700.00	406,741.63	322,474.63	112,884.29	0.00	0.00	112,884.29	209,590.34	293,857.34
1412	Cuotas de servicio de salud	151,000.00	14,100.00	11,000.00	154,100.00	119,687.00	52,881.84	0.00	0.00	52,881.84	63,805.18	101,218.18
1413	Cuotas al sistema solicitante de reembolso	128,085.00	14,000.00	500.00	141,845.00	111,309.00	39,238.26	0.00	0.00	39,238.26	72,070.74	102,408.74
1414	Cuotas del sistema de capitalización individual	30,335.00	14,030.00	2,200.00	42,165.00	35,424.00	9,684.87	0.00	0.00	9,684.87	25,759.33	32,500.33
1415	Aportaciones para financiar los gastos generales de administración del ISSE	15,173.00	14,031.00	1,000.00	28,204.00	24,892.00	4,547.31	0.00	0.00	4,547.31	20,284.69	23,656.69
1416	Riesgo de trabajo	25,620.00	15,007.63	0.00	40,627.63	34,222.63	6,552.21	0.00	0.00	6,552.21	27,870.42	34,075.42
1440	Aportaciones para seguros	33,705.00	0.00	0.00	33,705.00	33,705.00	0.00	0.00	0.00	33,705.00	33,705.00	33,705.00
1441	Seguros y fianzas	33,705.00	0.00	0.00	33,705.00	33,705.00	0.00	0.00	0.00	33,705.00	33,705.00	33,705.00
1500	OTRA PRESTACIONES SOCIALES Y ECONOMICAS	64,848.00	39,888.78	0.00	104,837.78	88,625.78	68,203.05	0.00	0.00	68,203.05	20,422.71	36,634.71
1510	Cuotas para el fondo de ahorro y fondo de trabajo	64,848.00	39,888.78	0.00	104,837.78	88,625.78	68,203.05	0.00	0.00	68,203.05	20,422.71	36,634.71
1511	Cuotas para fondo de retiro	0.00	1,900.00	0.00	1,900.00	1,900.00	988.24	0.00	0.00	988.24	988.78	988.78
1512	Seguro de separación individualizado	64,848.00	38,088.76	0.00	102,837.76	88,725.76	67,288.81	0.00	0.00	67,288.81	19,428.95	35,640.95

COMECYT

ESTADO DE AVANCE PRESUPUESTAL DE EGRESOS (AL MES)

030804010101 Asistencia técnica a la innovación

DEL 1 AL 30 DE SEPTIEMBRE DE 2017

CTA	CONCEPTO	AUTORIZADO	AMPLIACION	REDUCCION	MODIFICADO	MODIFICADO AL MES	EJERCIDO PAGADO	EJERCIDO POR PAGAR	COMPROMETIDO	TOTAL EJERCIDO	POR EJERCER AL MES	TOTAL POR EJERCER
2000	MATERIALES Y SUMINISTROS	190,487.00	0.00	0.00	190,487.00	144,789.00	135,638.00	0.00	0.00	135,638.00	9,150.00	54,849.00
2100	MATERIALES DE ADMINISTRACION, EMISION DE DOCUMENTOS Y ARTICULOS OFICIALES	95,213.00	0.00	0.00	95,213.00	78,197.00	76,197.00	0.00	0.00	76,197.00	0.00	19,016.00
2110	Materiales, utiles y equipos menores de oficina	31,509.00	0.00	0.00	31,509.00	31,509.00	31,509.00	0.00	0.00	31,509.00	0.00	0.00
2140	Materiales utiles y equipos menores de tecnologías de la información y comunicación en equipos y bienes informáticos	57,050.00	0.00	0.00	57,050.00	38,034.00	38,034.00	0.00	0.00	38,034.00	0.00	19,016.00
2141	Materiales de limpieza	6,654.00	0.00	0.00	6,654.00	6,654.00	6,654.00	0.00	0.00	6,654.00	0.00	0.00
2161	Materiales y utensilios	34,374.00	0.00	0.00	34,374.00	22,918.00	22,918.00	0.00	0.00	22,918.00	0.00	11,458.00
2210	Productos alimenticios para personas	34,374.00	0.00	0.00	34,374.00	22,918.00	22,918.00	0.00	0.00	22,918.00	0.00	11,458.00
2211	Productos alimenticios para personas	34,374.00	0.00	0.00	34,374.00	22,918.00	22,918.00	0.00	0.00	22,918.00	0.00	11,458.00
2600	COMBUSTIBLES, LUBRICANTES Y ADITIVOS	60,900.00	0.00	0.00	60,900.00	45,675.00	38,525.00	0.00	0.00	38,525.00	9,150.00	24,375.00
2610	Combustibles, lubricantes y aditivos	60,900.00	0.00	0.00	60,900.00	45,675.00	38,525.00	0.00	0.00	38,525.00	9,150.00	24,375.00
2611	Combustibles, lubricantes y aditivos	60,900.00	0.00	0.00	60,900.00	45,675.00	38,525.00	0.00	0.00	38,525.00	9,150.00	24,375.00
3000	SERVICIOS GENERALES	2,146,831.00	44,544.50	35,287.02	2,156,078.48	1,497,752.48	695,552.85	31,778.51	0.00	727,772.18	770,020.32	1,428,248.32
3100	SERVICIOS BASICOS	180,680.00	0.00	4,120.00	184,800.00	111,755.00	73,201.00	4,835.00	0.00	77,986.00	33,919.00	78,724.00
3110	Energía eléctrica	55,620.00	0.00	0.00	55,620.00	37,080.00	16,036.00	0.00	0.00	16,036.00	21,004.00	39,584.00
3111	Servicio de energía eléctrica	55,620.00	0.00	0.00	55,620.00	37,080.00	16,036.00	0.00	0.00	16,036.00	21,004.00	39,584.00
3140	Telefonía tradicional	55,620.00	0.00	0.00	55,620.00	41,715.00	32,445.00	4,835.00	0.00	37,080.00	4,835.00	18,540.00
3141	Servicio de telefonía convencional	55,620.00	0.00	0.00	55,620.00	41,715.00	32,445.00	4,835.00	0.00	37,080.00	4,835.00	18,540.00
3170	Servicios de acceso de Internet, redes y procesamiento de información	49,440.00	0.00	4,120.00	45,320.00	32,960.00	24,720.00	0.00	0.00	24,720.00	8,240.00	20,600.00
3171	Servicios de acceso a Internet	49,440.00	0.00	4,120.00	45,320.00	32,960.00	24,720.00	0.00	0.00	24,720.00	8,240.00	20,600.00
3200	SERVICIOS DE ARRENDAMIENTO	210,120.00	9,203.00	0.00	219,323.00	166,793.00	166,793.00	0.00	0.00	166,793.00	0.00	52,530.00
3220	Arrendamiento de edificios	210,120.00	0.00	0.00	210,120.00	157,590.00	157,590.00	0.00	0.00	157,590.00	0.00	52,530.00
3221	Arrendamiento de edificios y locales	210,120.00	0.00	0.00	210,120.00	157,590.00	157,590.00	0.00	0.00	157,590.00	0.00	52,530.00
3270	Arrendamiento de activos intangibles	0.00	9,203.00	0.00	9,203.00	9,203.00	9,203.00	0.00	0.00	9,203.00	0.00	0.00
3271	Arrendamiento de activos intangibles	0.00	9,203.00	0.00	9,203.00	9,203.00	9,203.00	0.00	0.00	9,203.00	0.00	0.00
3300	SERVICIOS PROFESIONALES, CIENTIFICOS, TECNICOS Y OTROS SERVICIOS	995,710.00	0.00	4,800.01	991,109.99	508,594.99	128,310.50	9,880.51	0.00	138,191.01	430,403.98	842,918.98
3310	Servicios legales, de contabilidad, auditoría y relacionados	242,050.00	0.00	0.00	242,050.00	36,050.00	0.00	0.00	0.00	36,050.00	36,050.00	242,050.00
3311	Asesorías asociadas a convenios o acuerdos	242,050.00	0.00	0.00	242,050.00	36,050.00	0.00	0.00	0.00	36,050.00	36,050.00	242,050.00

COMECYT

030804010101 Asistencia técnica a la Innovación

ESTADO DE AVANCE PRESUPUESTAL DE EGRESOS (AL MES)

DEL 1 AL 30 DE SEPTIEMBRE DE 2017

CTA	CONCEPTO	AUTORIZADO	AMPLIACION	REDUCCION	MODIFICADO	MODIFICADO AL MES	EJERCIDO PAGADO	EJERCIDO POR PAGAR	COMPROMETIDO	TOTAL EJERCIDO	POR EJERCER AL MES	TOTAL POR EJERCER
3340	Servicios de capacitación	303,850.00	0.00	0.00	303,850.00	180,250.00	0.00	0.00	0.00	0.00	180,250.00	303,850.00
3341	Capacitación	303,850.00	0.00	0.00	303,850.00	180,250.00	0.00	0.00	0.00	0.00	180,250.00	303,850.00
3360	Servicios de apoyo administrativo, Redacción, fotocopiado e impresión	291,490.00	0.00	4,800.01	286,689.99	241,054.99	44,270.00	0.00	0.00	44,270.00	196,784.99	242,019.99
3361	Servicios de apoyo administrativo y fotocopiado	18,540.00	0.00	0.00	18,540.00	13,900.00	3,090.00	0.00	0.00	3,090.00	10,815.00	15,450.00
3363	Servicios de impresiones de documentos oficiales	272,950.00	0.00	4,800.01	268,149.99	227,149.99	41,180.00	0.00	0.00	41,180.00	185,969.99	227,189.99
3380	Servicios de vigilancia	148,320.00	0.00	0.00	148,320.00	111,240.00	84,040.50	9,880.51	0.00	99,921.01	17,318.99	64,388.99
3381	Servicios de vigilancia	148,320.00	0.00	0.00	148,320.00	111,240.00	84,040.50	9,880.51	0.00	99,921.01	17,318.99	64,388.99
3400	SERVICIOS FINANCIEROS, BANCARIOS Y COMERCIALES	30,900.00	0.00	0.00	30,900.00	30,900.00	0.00	0.00	0.00	0.00	30,900.00	30,900.00
3450	Seguro de bienes patrimoniales	30,900.00	0.00	0.00	30,900.00	30,900.00	0.00	0.00	0.00	0.00	30,900.00	30,900.00
3451	Seguros y fianzas	30,900.00	0.00	0.00	30,900.00	30,900.00	0.00	0.00	0.00	0.00	30,900.00	30,900.00
3500	SERVICIOS DE INSTALACION, REPARACION, MANTENIMIENTO Y CONSERVACION	155,942.00	5,880.00	1,125.76	160,496.24	127,021.24	57,770.21	17,294.00	0.00	75,034.21	51,967.03	85,462.03
3530	Instalación, reparación y mantenimiento de equipo de cómputo y tecnologías	21,830.00	5,880.00	0.00	27,516.00	25,450.00	0.00	13,920.00	0.00	13,920.00	11,556.00	13,586.00
3531	Reparación, instalación y mantenimiento de bienes informáticos, microfilm	21,830.00	5,880.00	0.00	27,516.00	25,450.00	0.00	13,920.00	0.00	13,920.00	11,556.00	13,586.00
3550	Reparación y mantenimiento de equipo de transporte	53,766.00	0.00	1,125.76	52,640.24	41,310.24	9,670.24	0.00	0.00	9,670.24	31,640.00	42,970.00
3551	Reparación y mantenimiento de vehículos terrestres, aereos y lacustres	53,766.00	0.00	1,125.76	52,640.24	41,310.24	9,670.24	0.00	0.00	9,670.24	31,640.00	42,970.00
3580	Servicios de limpieza y manejo de desechos	55,020.00	0.00	0.00	55,020.00	41,715.00	32,871.97	3,544.00	0.00	36,215.97	5,499.03	19,404.03
3581	Servicios de lavandería, limpieza e higiene	55,020.00	0.00	0.00	55,020.00	41,715.00	32,871.97	3,544.00	0.00	36,215.97	5,499.03	19,404.03
3590	Servicios de jardinería y fumigación	24,720.00	0.00	0.00	24,720.00	18,540.00	15,228.00	0.00	0.00	15,228.00	3,312.00	9,492.00
3591	Servicios de fumigación	24,720.00	0.00	0.00	24,720.00	18,540.00	15,228.00	0.00	0.00	15,228.00	3,312.00	9,492.00
3600	SERVICIOS DE COMUNICACION SOCIAL Y PUBLICIDAD	67,860.00	0.00	0.00	67,860.00	45,320.00	0.00	0.00	0.00	0.00	45,320.00	97,980.00
3610	Difusión por radio, televisión y otros medios de mensajes sobre programas y gastos de publicidad y propaganda	67,860.00	0.00	0.00	67,860.00	45,320.00	0.00	0.00	0.00	0.00	45,320.00	97,980.00
3611	SERVICIOS DE TRASLADO Y VIATICOS	67,860.00	0.00	0.00	67,860.00	45,320.00	0.00	0.00	0.00	0.00	45,320.00	97,980.00
3700	SERVICIOS DE TRASLADO Y VIATICOS	162,952.00	4,800.01	10,130.76	157,421.25	121,112.25	26,946.45	0.00	0.00	26,946.45	84,162.80	130,471.60
3710	Pasajes aereos	24,720.00	0.00	0.00	24,720.00	16,480.00	0.00	0.00	0.00	0.00	16,480.00	24,720.00
3711	Transportación aérea	24,720.00	0.00	0.00	24,720.00	16,480.00	0.00	0.00	0.00	0.00	16,480.00	24,720.00
3720	Pasajes terrestres	48,828.00	0.00	4,098.00	44,730.00	32,552.00	1,169.03	0.00	0.00	1,169.03	31,382.97	43,589.97
3721	Gastos de traslado por vía terrestre	48,828.00	0.00	4,098.00	44,730.00	32,552.00	1,169.03	0.00	0.00	1,169.03	31,382.97	43,589.97
3750	Viáticos en el país	25,556.00	4,800.01	587.76	29,866.25	29,866.25	17,947.42	0.00	0.00	17,947.42	12,020.83	12,020.83
3751	Gastos de alimentación en territorio nacional	25,556.00	4,800.01	587.76	29,866.25	29,866.25	17,947.42	0.00	0.00	17,947.42	12,020.83	12,020.83
3752	Gastos de hospedaje en territorio nacional	0.00	4,800.01	0.00	4,800.01	4,800.01	9,016.01	0.00	0.00	9,016.01	-4,418.00	-4,418.00
3790	Otros servicios de traslado y hospedaje	63,448.00	0.00	5,474.00	57,974.00	42,112.00	7,833.00	0.00	0.00	7,833.00	34,279.00	50,141.00

COMECYT

ESTADO DE AVANCE PRESUPUESTAL DE EGRESOS (AL MES)

030804010101 Asistencia técnica a la innovación

DEL 1 AL 30 DE SEPTIEMBRE DE 2017

CTA	CONCEPTO	AUTORIZADO	AMPLIACION	REDUCCION	MODIFICADO	MODIFICADO AL MES	EJERCIDO PAGADO	EJERCIDO POR PAGAR	COMPROMETIDO	TOTAL EJERCIDO	POR EJERCER AL MES	TOTAL POR EJERCER
3791	Otros servicios de traslado y hospedaje	63,448.00	0.00	5,474.00	57,974.00	42,112.00	7,833.00	0.00	0.00	7,833.00	34,279.00	50,141.00
3800	SERVICIOS OFICIALES	141,728.00	0.00	4,944.00	136,784.00	101,352.00	61,800.00	0.00	0.00	61,800.00	39,552.00	74,984.00
3830	Congresos y convenciones	82,400.00	0.00	0.00	82,400.00	61,800.00	61,800.00	0.00	0.00	61,800.00	0.00	20,600.00
3831	Congresos y convenciones	82,400.00	0.00	0.00	82,400.00	61,800.00	61,800.00	0.00	0.00	61,800.00	0.00	20,600.00
3840	Exposiciones	59,328.00	0.00	4,944.00	54,384.00	39,552.00	0.00	0.00	0.00	0.00	39,552.00	54,384.00
3841	Exposiciones y ferias	59,328.00	0.00	4,944.00	54,384.00	39,552.00	0.00	0.00	0.00	0.00	39,552.00	54,384.00
3900	OTROS SERVICIOS GENERALES	230,819.00	25,081.49	10,378.49	245,504.00	224,904.00	181,128.49	0.00	0.00	181,128.49	43,775.51	84,375.51
3920	Impuestos y derechos	3,914.00	61.49	721.00	3,254.49	3,254.49	1,056.49	0.00	0.00	1,056.49	2,198.00	2,198.00
3922	Otros impuestos y derechos	3,914.00	61.49	721.00	3,254.49	3,254.49	1,056.49	0.00	0.00	1,056.49	2,198.00	2,198.00
3960	Impuesto sobre nóminas y otros que se deducen de una relación laboral	144,200.00	0.00	0.00	144,200.00	144,200.00	144,200.00	0.00	0.00	144,200.00	0.00	0.00
3962	Impuesto sobre erogaciones por remuneraciones al trabajo personal	144,200.00	0.00	0.00	144,200.00	144,200.00	144,200.00	0.00	0.00	144,200.00	0.00	0.00
3990	Otros servicios generales	82,705.00	25,000.00	9,655.49	98,049.51	77,449.51	35,872.00	0.00	0.00	35,872.00	41,577.51	82,177.51
3991	Cuentas y suscripciones	36,565.00	25,000.00	5,680.00	55,885.00	47,130.00	34,200.00	0.00	0.00	34,200.00	12,930.00	21,085.00
3992	Gastos de servicios menores	46,140.00	0.00	3,975.49	42,164.51	30,319.51	1,072.00	0.00	0.00	1,072.00	28,647.51	40,482.51
4000	TRANSFERENCIAS, ASIGNACIONES, SUBSIDIOS Y SUBVENCIONES	31,945,002.00	667,296.90	1,667,296.90	30,945,002.00	22,396,062.00	3,473,081.90	12,206,940.90	0.00	15,690,622.70	6,715,439.30	15,294,439.30
4300	SUBSIDIOS Y SUBVENCIONES	31,327,062.00	107,296.90	1,957,296.90	29,777,062.00	21,846,062.00	2,923,881.90	12,206,940.90	0.00	15,130,622.70	6,715,439.30	14,946,439.30
4310	Subsidios a la producción	31,327,062.00	0.00	1,957,296.90	29,669,765.10	21,739,765.10	2,819,394.90	12,206,940.90	0.00	15,023,325.80	6,715,439.30	14,946,439.30
4311	Subsidios a la producción	31,327,062.00	0.00	1,657,296.90	29,669,765.10	21,739,765.10	2,819,394.90	12,206,940.90	0.00	15,023,325.80	6,715,439.30	14,946,439.30
4390	Otros subsidios	0.00	107,296.90	0.00	107,296.90	107,296.90	107,296.90	0.00	0.00	107,296.90	0.00	0.00
4393	Subsidios para capacitación y becas	0.00	107,296.90	0.00	107,296.90	107,296.90	107,296.90	0.00	0.00	107,296.90	0.00	0.00
4400	AYUDAS SOCIALES	618,000.00	550,000.00	0.00	1,168,000.00	550,000.00	550,000.00	0.00	0.00	550,000.00	0.00	618,000.00
4430	Ayudas sociales a instituciones de asistencia	618,000.00	550,000.00	0.00	1,168,000.00	550,000.00	550,000.00	0.00	0.00	550,000.00	0.00	618,000.00
4432	Pensiones, reconocimientos y pensiones recibidas (estudiantes)	618,000.00	550,000.00	0.00	1,168,000.00	550,000.00	550,000.00	0.00	0.00	550,000.00	0.00	618,000.00
	<b>TOTALES</b>	<b>37,126,385.00</b>	<b>871,562.88</b>	<b>1,862,315.40</b>	<b>36,137,632.48</b>	<b>28,039,144.48</b>	<b>5,445,448.73</b>	<b>12,236,720.41</b>	<b>0.00</b>	<b>17,894,169.14</b>	<b>8,379,975.34</b>	<b>18,453,463.34</b>



COMECYT

030804010102 Financiamiento, divulgación y difusión de la ciencia y la tecnología

ESTADO DE AVANCE PRESUPUESTAL DE EGRESOS (AL MES)

DEL 1 AL 30 DE SEPTIEMBRE DE 2017

CTA	CONCEPTO	AUTORIZADO	AMPLIACION	REDUCCION	MODIFICADO	MODIFICADO AL MES	EJERCIDO PAGADO	EJERCIDO POR PAGAR	COMPROMETIDO	TOTAL EJERCIDO	POR EJERCER AL MES	TOTAL POR EJERCER
1000	SERVICIOS PERSONALES	4,946,669.00	382,648.56	362,648.56	4,946,669.00	3,478,877.00	2,257,228.12	0.00	0.00	2,257,228.12	1,216,948.88	2,689,440.88
1100	REMUNERACIONES AL PERSONAL DE CARÁCTER PERMANENTE	2,025,086.00	0.00	131,553.50	1,893,532.50	1,387,957.50	1,098,010.15	0.00	0.00	1,098,010.15	288,947.35	795,522.35
1130	Sueldos base al personal permanente	2,025,086.00	0.00	131,553.50	1,893,532.50	1,387,957.50	1,098,010.15	0.00	0.00	1,098,010.15	288,947.35	795,522.35
1131	Sueldo base	2,025,086.00	0.00	131,553.50	1,893,532.50	1,387,957.50	1,098,010.15	0.00	0.00	1,098,010.15	288,947.35	795,522.35
1200	REMUNERACIONES AL PERSONAL DE CARÁCTER TRANSITORIO	838,486.00	135,748.85	44,940.00	929,274.85	708,423.85	383,025.15	0.00	0.00	383,025.15	345,398.80	568,249.80
1210	Honorarios estimables a salarios	494,340.00	0.00	44,940.00	449,400.00	314,580.00	0.00	0.00	0.00	314,580.00	314,580.00	449,400.00
1211	Honorarios estimables al salario	494,340.00	0.00	44,940.00	449,400.00	314,580.00	0.00	0.00	0.00	314,580.00	314,580.00	449,400.00
1220	Sueldos base al personal eventual	344,126.00	135,748.85	0.00	479,874.85	393,843.85	383,025.15	0.00	0.00	383,025.15	30,818.80	116,849.80
1222	Sueldos y salarios compensados al personal eventual	344,126.00	135,748.85	0.00	479,874.85	393,843.85	383,025.15	0.00	0.00	383,025.15	30,818.80	116,849.80
1300	REMUNERACIONES ADICIONALES Y ESPECIALIALES	1,202,997.00	32,771.80	155,280.19	1,080,508.61	584,688.61	299,727.76	0.00	0.00	299,727.76	284,970.85	780,760.85
1310	Primas por años de servicio efectivos prestados	5,388.00	0.00	449.00	4,939.00	3,592.00	0.00	0.00	0.00	3,592.00	3,592.00	4,939.00
1311	Prima por año de servicio	5,388.00	0.00	449.00	4,939.00	3,592.00	0.00	0.00	0.00	3,592.00	3,592.00	4,939.00
1320	Primas de vacaciones, dominical y gratificación de fin de año	498,587.00	26,671.80	44,940.00	478,318.80	179,487.80	150,416.63	0.00	0.00	150,416.63	23,051.17	321,902.17
1321	Prima vacacional	103,362.00	0.00	0.00	103,362.00	51,881.00	50,207.88	0.00	0.00	50,207.88	1,473.12	53,154.12
1322	Ayudado	303,345.00	0.00	0.00	303,345.00	101,115.00	80,085.22	0.00	0.00	80,085.22	21,028.78	223,259.78
1323	Ayudado de eventuales	89,880.00	26,671.80	44,940.00	71,611.80	26,671.80	26,123.53	0.00	0.00	26,123.53	548.27	45,488.27
1340	Compensaciones	701,622.00	6,100.00	109,871.19	597,250.81	401,638.61	143,311.13	0.00	0.00	143,311.13	258,327.88	455,939.88
1344	Compensación por reubicación	53,928.00	0.00	2,016.10	51,911.90	38,429.80	18,891.10	0.00	0.00	18,891.10	19,538.80	33,020.80
1345	Gratificación	503,630.00	0.00	107,255.09	396,584.91	270,609.61	78,197.45	0.00	0.00	78,197.45	182,412.48	318,387.48
1346	Gratificación por convenio	112,350.00	5,990.00	800.00	117,950.00	81,475.00	44,047.58	0.00	0.00	44,047.58	17,427.42	73,802.42
1347	Gratificación por productividad	30,924.00	200.00	0.00	31,124.00	31,124.00	2,175.00	0.00	0.00	2,175.00	28,849.00	28,849.00
1400	SEGURIDAD SOCIAL	581,043.00	189,776.42	28,581.46	742,237.96	579,281.96	374,716.68	0.00	0.00	374,716.68	204,595.28	397,521.28
1410	Aportaciones de seguridad social	539,473.00	189,776.42	28,581.46	700,669.96	565,789.96	374,716.68	0.00	0.00	374,716.68	191,083.28	325,951.28
1412	Cuentas de servicio de salud	255,673.00	32,500.00	25,903.46	262,269.54	198,351.54	175,094.00	0.00	0.00	175,094.00	23,257.54	87,175.54
1413	Cuentas al sistema solidario de reparto	168,748.00	32,160.00	2,300.00	218,548.00	171,381.00	129,618.24	0.00	0.00	129,618.24	41,441.76	88,628.76
1414	Cuentas del sistema de capitalización individual	43,140.00	43,050.00	0.00	86,190.00	75,405.00	31,858.87	0.00	0.00	31,858.87	43,548.00	54,331.00
1415	Aportaciones para financiar los gastos generales de administración del ISSE	20,904.00	40,128.42	378.00	60,652.42	55,428.42	15,507.21	0.00	0.00	15,507.21	36,919.21	45,145.21
1416	Riesgo de trabajo	31,008.00	42,000.00	0.00	73,008.00	65,286.00	22,337.28	0.00	0.00	22,337.28	42,618.74	50,670.74
1440	Aportaciones para seguros	41,570.00	0.00	0.00	41,570.00	13,482.00	0.00	0.00	0.00	13,482.00	13,482.00	41,570.00
1441	Seguros y fianzas	41,570.00	0.00	0.00	41,570.00	13,482.00	0.00	0.00	0.00	13,482.00	13,482.00	41,570.00
1500	OTRA PRESTACIONES SOCIALES Y ECONOMICAS	287,893.00	1,352.39	995.25	288,310.14	194,040.14	116,676.09	0.00	0.00	116,676.09	77,370.05	131,634.05

COMECYT

030804010102 Financiamiento, divulgación y difusión de la ciencia y la tecnología

ESTADO DE AVANCE PRESUPUESTAL DE EGRESOS (AL MES)

DEL 1 AL 30 DE SEPTIEMBRE DE 2017

CIA	CONCEPTO	AUTORIZADO	AMPLIACION	REDUCCION	MODIFICADO	MODIFICADO AL MES	EJERCIDO PAGADO	EJERCIDO POR PAGAR	COMPROMETIDO	TOTAL EJERCIDO	POR EJERCER AL MES	TOTAL POR EJERCER
1510	Cuentas para el fondo de ahorro y fondo de trabajo	194,138.00	1,352.39	0.00	195,488.39	146,954.39	109,230.84	0.00	0.00	109,230.84	37,723.55	68,257.55
1511	Cuentas para fondo de retiro	5,388.00	1,352.39	0.00	6,740.39	5,388.39	4,345.35	0.00	0.00	4,345.35	1,048.01	2,395.01
1512	Seguro de separación individualizado	188,748.00	0.00	0.00	188,748.00	141,561.00	104,885.46	0.00	0.00	104,885.46	38,675.54	83,862.54
1540	Prestaciones contractuales	30,897.00	0.00	0.00	30,897.00	30,897.00	0.00	0.00	0.00	0.00	30,897.00	30,897.00
1546	Otros gastos derivados de convenio	30,897.00	0.00	0.00	30,897.00	30,897.00	0.00	0.00	0.00	0.00	30,897.00	30,897.00
1590	Otras prestaciones sociales y económicas	22,920.00	0.00	995.25	21,924.75	16,184.75	7,445.25	0.00	0.00	7,445.25	8,748.50	14,479.50
1595	Despensa	22,920.00	0.00	995.25	21,924.75	16,184.75	7,445.25	0.00	0.00	7,445.25	8,748.50	14,479.50
1700	PAGO DE ESTIMULOS A SERVIDORES PUBLICOS	51,124.00	3,000.00	1,319.16	52,804.84	22,468.84	5,072.29	0.00	0.00	5,072.29	17,396.55	47,732.55
1710	Estimulos	51,124.00	3,000.00	1,319.16	52,804.84	22,468.84	5,072.29	0.00	0.00	5,072.29	17,396.55	47,732.55
1712	Estimulos por puntualidad y asistencia	51,124.00	3,000.00	1,319.16	52,804.84	22,468.84	5,072.29	0.00	0.00	5,072.29	17,396.55	47,732.55
2000	MATERIALES Y SUMINISTROS	144,912.00	0.00	0.00	144,912.00	112,039.00	99,939.48	0.00	0.00	99,939.48	12,099.52	44,872.52
2100	MATERIALES DE ADMINISTRACION, EMISION DE DOCUMENTOS Y ARTICULOS OFICIALES	95,163.00	0.00	0.00	95,163.00	78,040.00	72,040.00	0.00	0.00	72,040.00	4,000.00	23,123.00
2110	Materiales, utiles y equipos menores de oficina	31,512.00	0.00	0.00	31,512.00	31,512.00	27,512.00	0.00	0.00	27,512.00	4,000.00	4,000.00
2111	Materiales y utiles de oficina	31,512.00	0.00	0.00	31,512.00	31,512.00	27,512.00	0.00	0.00	27,512.00	4,000.00	4,000.00
2140	Materiales utiles y equipos menores de tecnologías de la información y comunicaciones	57,969.00	0.00	0.00	57,969.00	38,246.00	38,246.00	0.00	0.00	38,246.00	0.00	19,123.00
2141	Materiales y utiles para el procesamiento en equipo y bienes informaticos	57,969.00	0.00	0.00	57,969.00	38,246.00	38,246.00	0.00	0.00	38,246.00	0.00	19,123.00
2160	Materiales de limpieza	6,282.00	0.00	0.00	6,282.00	6,282.00	6,282.00	0.00	0.00	6,282.00	0.00	0.00
2161	Materiales y enseres de limpieza	6,282.00	0.00	0.00	6,282.00	6,282.00	6,282.00	0.00	0.00	6,282.00	0.00	0.00
2200	ALIMENTOS Y UTENSILIOS	15,753.00	0.00	0.00	15,753.00	10,502.00	7,068.48	0.00	0.00	7,068.48	3,433.52	8,884.52
2210	Productos alimenticios para personas	15,753.00	0.00	0.00	15,753.00	10,502.00	7,068.48	0.00	0.00	7,068.48	3,433.52	8,884.52
2211	Productos alimenticios para personas	15,753.00	0.00	0.00	15,753.00	10,502.00	7,068.48	0.00	0.00	7,068.48	3,433.52	8,884.52
2600	COMBUSTIBLES, LUBRICANTES Y ADITIVOS	33,996.00	0.00	0.00	33,996.00	25,497.00	20,831.00	0.00	0.00	20,831.00	4,666.00	13,165.00
2610	Combustibles, lubricantes y aditivos	33,996.00	0.00	0.00	33,996.00	25,497.00	20,831.00	0.00	0.00	20,831.00	4,666.00	13,165.00
2611	Combustibles, lubricantes y aditivos	33,996.00	0.00	0.00	33,996.00	25,497.00	20,831.00	0.00	0.00	20,831.00	4,666.00	13,165.00
3000	SERVICIOS GENERALES	6,767,540.00	9,023,025.89	615,282.37	15,195,283.52	14,435,143.52	3,287,092.18	6,285,131.45	0.00	9,552,223.63	4,882,919.89	5,843,059.89
3100	SERVICIOS BASICOS	180,680.00	0.00	0.00	180,680.00	115,875.00	78,768.00	4,835.00	0.00	81,404.00	34,471.00	79,275.00
3110	Energía eléctrica	55,820.00	0.00	0.00	55,820.00	37,080.00	17,660.00	0.00	0.00	17,660.00	18,420.00	37,980.00
3111	Servicio de energía eléctrica	55,820.00	0.00	0.00	55,820.00	37,080.00	17,660.00	0.00	0.00	17,660.00	18,420.00	37,980.00
3140	Telefonia tradicional	55,820.00	0.00	0.00	55,820.00	41,715.00	30,289.00	4,835.00	0.00	34,904.00	6,811.00	20,716.00
3141	Servicio de telefonia convencional	55,820.00	0.00	0.00	55,820.00	41,715.00	30,289.00	4,835.00	0.00	34,904.00	6,811.00	20,716.00
3170	Servicios de acceso de Internet, redes y procesamiento de información	49,440.00	0.00	0.00	49,440.00	37,000.00	28,840.00	0.00	0.00	28,840.00	8,240.00	20,600.00

COMECYT

030804010102 Financiamiento, divulgación y difusión de la ciencia y la tecnología

ESTADO DE AVANCE PRESUPUESTAL DE EGRESOS (AL MES)

DEL 1 AL 30 DE SEPTIEMBRE DE 2017

CIA	CONCEPTO	AUTORIZADO	AMPLIACION	REDUCCION	MODIFICADO	MODIFICADO AL MES	EJERCIDO PAGADO	EJERCIDO POR PAGAR	COMPROMETIDO	TOTAL EJERCIDO	POR EJERCER AL MES	TOTAL POR EJERCER
3171	Servicios de acceso a Internet	49,440.00	0.00	0.00	49,440.00	37,000.00	28,840.00	0.00	0.00	28,840.00	8,240.00	20,600.00
3200	SERVICIOS DE ARRENDAMIENTO	210,120.00	0.00	0.00	210,120.00	157,590.00	157,590.00	0.00	0.00	157,590.00	0.00	52,530.00
3220	Arrendamiento de edificios	210,120.00	0.00	0.00	210,120.00	157,590.00	157,590.00	0.00	0.00	157,590.00	0.00	52,530.00
3221	Arrendamiento de edificios y locales	210,120.00	0.00	0.00	210,120.00	157,590.00	157,590.00	0.00	0.00	157,590.00	0.00	52,530.00
3300	SERVICIOS PROFESIONALES, CIENTÍFICOS, TÉCNICOS Y OTROS SERVICIOS	3,937,118.00	2,273,890.00	206,824.00	6,004,384.00	5,633,009.00	1,410,846.58	725,399.51	0.00	2,136,243.09	3,408,825.91	3,868,140.91
3310	Servicios legales, de contabilidad, auditoría y relaciones	1,998,658.00	0.00	205,698.00	1,792,962.00	1,792,962.00	228,258.72	715,518.00	0.00	941,774.72	851,187.28	851,187.28
3311	Asesorías asociadas a convenios o acuerdos	1,998,658.00	0.00	205,698.00	1,792,962.00	1,792,962.00	228,258.72	715,518.00	0.00	941,774.72	851,187.28	851,187.28
3330	Servicios de consultoría administrativa, procesos, técnica y en tecnologías	0.00	2,273,890.00	0.00	2,273,890.00	2,273,890.00	0.00	0.00	0.00	2,273,890.00	2,273,890.00	2,273,890.00
3331	Servicios informáticos	0.00	2,273,890.00	0.00	2,273,890.00	2,273,890.00	0.00	0.00	0.00	2,273,890.00	2,273,890.00	2,273,890.00
3360	Servicios de apoyo administrativo, producción, fotocopiado e impresión	1,790,140.00	0.00	928.00	1,789,212.00	1,484,071.00	1,100,547.30	0.00	0.00	1,100,547.30	354,420.70	688,664.70
3361	Servicios de apoyo administrativo y fotocopiado	1,834,000.00	0.00	0.00	1,834,000.00	1,305,000.00	6,938.30	0.00	0.00	6,938.30	7,269.70	11,904.70
3363	Servicios de Impresiones de documentos oficiales	1,771,600.00	0.00	928.00	1,770,672.00	1,441,072.00	1,083,912.00	0.00	0.00	1,083,912.00	347,160.00	678,760.00
3380	Servicios de vigilancia	148,320.00	0.00	0.00	148,320.00	111,240.00	84,040.56	9,880.51	0.00	93,921.07	17,318.93	54,398.93
3381	Servicios de vigilancia	148,320.00	0.00	0.00	148,320.00	111,240.00	84,040.56	9,880.51	0.00	93,921.07	17,318.93	54,398.93
3400	SERVICIOS FINANCIEROS, BANCARIOS Y COMERCIALES	30,900.00	45,000.00	0.00	75,900.00	75,900.00	22,100.00	22,100.00	0.00	44,200.00	31,700.00	31,700.00
3450	Seguro de bienes patrimoniales	30,900.00	0.00	0.00	30,900.00	30,900.00	0.00	0.00	0.00	30,900.00	30,900.00	30,900.00
3451	Seguro y fianzas	30,900.00	0.00	0.00	30,900.00	30,900.00	0.00	0.00	0.00	30,900.00	30,900.00	30,900.00
3470	Fletes y membras	0.00	45,000.00	0.00	45,000.00	45,000.00	22,100.00	22,100.00	0.00	44,200.00	900.00	800.00
3471	Fletes y membras	0.00	45,000.00	0.00	45,000.00	45,000.00	22,100.00	22,100.00	0.00	44,200.00	900.00	800.00
3500	SERVICIOS DE INSTALACION, REPARACION, MANTENIMIENTO Y CONSERVACION	116,390.00	996,785.39	0.00	1,113,175.39	1,082,780.39	47,652.32	13,319.97	0.00	80,972.29	1,021,818.10	1,052,203.10
3530	Instalación, reparación y mantenimiento de equipo de cómputo y tecnologías	20,600.00	0.00	0.00	20,600.00	15,450.00	0.00	0.00	0.00	15,450.00	15,450.00	20,600.00
3531	Reparación, instalación y mantenimiento de bienes informáticos, microfilm	20,600.00	0.00	0.00	20,600.00	15,450.00	0.00	0.00	0.00	15,450.00	15,450.00	20,600.00
3550	Reparación y mantenimiento de equipo de transporte	15,450.00	996,785.39	0.00	1,012,235.39	1,007,085.39	2,785.39	9,978.00	0.00	12,761.39	994,324.00	998,474.00
3551	Reparación y mantenimiento de vehículos terrestres, aéreos y lacustres	15,450.00	996,785.39	0.00	1,012,235.39	1,007,085.39	2,785.39	9,978.00	0.00	12,761.39	994,324.00	998,474.00
3580	Servicios de limpieza y manejo de desechos	55,820.00	0.00	0.00	55,820.00	41,715.00	29,788.83	3,343.97	0.00	33,130.90	8,584.10	22,489.10
3581	Servicios de lavandería, limpieza e higiene	55,820.00	0.00	0.00	55,820.00	41,715.00	29,788.83	3,343.97	0.00	33,130.90	8,584.10	22,489.10
3590	Servicios de jardinería y fumigación	24,720.00	0.00	0.00	24,720.00	18,540.00	15,080.00	0.00	0.00	15,080.00	3,480.00	9,640.00
3591	Servicios de jardinería y fumigación	24,720.00	0.00	0.00	24,720.00	18,540.00	15,080.00	0.00	0.00	15,080.00	3,480.00	9,640.00
3600	SERVICIOS DE COMUNICACION SOCIAL Y PUBLICIDAD	886,818.00	388,600.00	0.00	1,275,418.00	1,254,418.00	484,950.00	880,430.00	0.00	1,165,380.00	89,038.00	109,938.00
3610	Difusión por radio, televisión y otros medios de mensajes sobre programas y	886,818.00	0.00	0.00	886,818.00	886,818.00	484,950.00	385,930.00	0.00	840,580.00	25,238.00	25,238.00

COMECYT

ESTADO DE AVANCE PRESUPUESTAL DE EGRESOS (AL MES)

030804010102 Financiamiento, divulgación y difusión de la ciencia y la tecnología

DEL 1 AL 30 DE SEPTIEMBRE DE 2017

CTA	CONCEPTO	AUTORIZADO	AMPLIACION	REDUCCION	MODIFICADO	MODIFICADO AL MES	EJERCIDO PAGADO	EJERCIDO POR PAGAR	COMPROMETIDO	TOTAL EJERCIDO	POR EJERCER AL MES	TOTAL POR EJERCER
3611	Gastos de publicidad y propaganda	865,818.00	0.00	0.00	865,818.00	865,818.00	484,950.00	355,630.00	0.00	840,580.00	25,238.00	25,238.00
3640	Servicios de revelado de fotografías	20,600.00	156,800.00	0.00	177,200.00	156,800.00	0.00	116,000.00	0.00	116,000.00	40,800.00	61,200.00
3641	Servicios de fotografía	20,600.00	156,800.00	0.00	177,200.00	156,800.00	0.00	116,000.00	0.00	116,000.00	40,800.00	61,200.00
3650	Servicios de la industria filmica, del sonido y del video	0.00	232,000.00	0.00	232,000.00	232,000.00	0.00	208,800.00	0.00	208,800.00	23,200.00	23,200.00
3651	Servicios de cine y grabacion	0.00	232,000.00	0.00	232,000.00	232,000.00	0.00	208,800.00	0.00	208,800.00	23,200.00	23,200.00
3700	SERVICIOS DE TRASLADO Y VIATICOS	203,734.00	160,000.00	18,213.81	345,520.39	312,560.39	90,164.00	80,000.00	0.00	170,164.00	142,386.39	175,355.39
3710	Pasajes aereos	30,900.00	0.00	0.00	30,900.00	30,900.00	0.00	0.00	0.00	0.00	30,900.00	30,900.00
3711	Transportacion aerea	30,900.00	0.00	0.00	30,900.00	30,900.00	0.00	0.00	0.00	0.00	30,900.00	30,900.00
3720	Pasajes terrestres	41,200.00	0.00	0.00	25,750.00	12,875.00	0.00	0.00	0.00	0.00	12,875.00	25,750.00
3721	Gastos de traslado por via terrestre	41,200.00	0.00	15,450.00	25,750.00	12,875.00	0.00	0.00	0.00	0.00	12,875.00	25,750.00
3750	Viaticos en el pais	18,540.00	0.00	0.00	18,540.00	13,905.00	0.00	0.00	0.00	0.00	13,905.00	18,540.00
3751	Gastos de alimentacion en territorio nacional	18,540.00	0.00	0.00	18,540.00	13,905.00	0.00	0.00	0.00	0.00	13,905.00	18,540.00
3760	Viaticos en el extranjero	51,294.00	0.00	0.00	51,294.00	51,294.00	0.00	0.00	0.00	0.00	51,294.00	51,294.00
3761	Gastos de alimentacion en el extranjero	51,294.00	0.00	0.00	51,294.00	51,294.00	0.00	0.00	0.00	0.00	51,294.00	51,294.00
3780	Servicios integrales de traslado y viaticos	0.00	160,000.00	0.00	160,000.00	160,000.00	80,000.00	80,000.00	0.00	160,000.00	0.00	0.00
3781	Servicios integrales de traslado y viaticos	0.00	160,000.00	0.00	160,000.00	160,000.00	80,000.00	80,000.00	0.00	160,000.00	0.00	0.00
3790	Otros servicios de traslado y hospedaje	61,800.00	0.00	2,793.61	59,036.39	43,586.39	10,164.00	0.00	0.00	10,164.00	33,422.39	48,872.39
3791	Otros servicios de traslado y hospedaje	61,800.00	0.00	2,793.61	59,036.39	43,586.39	10,164.00	0.00	0.00	10,164.00	33,422.39	48,872.39
3800	SERVICIOS OFICIALES	1,071,200.00	5,149,101.00	388,800.00	5,831,701.00	5,825,701.00	811,800.16	4,759,248.97	0.00	5,571,050.13	54,650.97	260,850.97
3820	Gastos de orden social y cultural	103,000.00	0.00	0.00	103,000.00	0.00	0.00	0.00	0.00	0.00	0.00	103,000.00
3821	Gastos de ceremonias oficiales y de orden social	103,000.00	0.00	0.00	103,000.00	0.00	0.00	0.00	0.00	0.00	0.00	103,000.00
3830	Congresos y convenciones	868,200.00	0.00	0.00	868,200.00	865,200.00	61,800.16	748,748.97	0.00	810,549.13	54,650.97	157,850.97
3831	Congresos y convenciones	868,200.00	0.00	0.00	868,200.00	865,200.00	61,800.16	748,748.97	0.00	810,549.13	54,650.97	157,850.97
3840	Exposiciones	0.00	5,149,101.00	388,800.00	4,760,501.00	4,760,501.00	750,000.00	4,010,501.00	0.00	4,760,501.00	0.00	0.00
3841	Exposiciones y ferias	0.00	5,149,101.00	388,800.00	4,760,501.00	4,760,501.00	750,000.00	4,010,501.00	0.00	4,760,501.00	0.00	0.00
3800	OTROS SERVICIOS GENERALES	170,980.00	9,649.50	1,844.78	178,784.74	177,238.74	165,220.12	0.00	0.00	165,220.12	12,019.62	13,584.62
3820	Impuestos y derechos	10,300.00	9,649.50	537.48	19,412.02	19,412.02	9,848.50	0.00	0.00	9,848.50	9,782.52	9,782.52
3822	Otros impuestos y derechos	10,300.00	9,649.50	537.48	19,412.02	19,412.02	9,848.50	0.00	0.00	9,848.50	9,782.52	9,782.52
3980	Impuesto sobre retribuciones y otros que se derivan de una relacion laboral	144,200.00	0.00	0.00	144,200.00	144,200.00	144,200.00	0.00	0.00	144,200.00	0.00	0.00
3982	Impuesto sobre erogaciones por remuneraciones al trabajo personal.	144,200.00	0.00	0.00	144,200.00	144,200.00	144,200.00	0.00	0.00	144,200.00	0.00	0.00
3990	Otros servicios generales	16,480.00	0.00	1,307.28	15,172.72	13,827.72	11,370.82	0.00	0.00	11,370.82	2,297.10	3,802.10

COMECYT

030804010102 Financiamiento, divulgación y difusión de la ciencia y la tecnología

ESTADO DE AVANCE PRESUPUESTAL DE EGRESOS (AL MES)

DEL 1 AL 30 DE SEPTIEMBRE DE 2017

CIA	CONCEPTO	AUTORIZADO	AMPLIACION	REDUCCION	MODIFICADO	MODIFICADO AL MES	EJERCIDO PAGADO	EJERCIDO POR PAGAR	COMPROMETIDO	TOTAL EJERCIDO	POR EJERCER AL MES	TOTAL POR EJERCER
3991	Cuentas y suscripciones	10,300.00	0.00	0.00	10,300.00	10,300.00	10,000.00	0.00	0.00	10,000.00	300.00	300.00
3992	Gastos de servicios menores	6,180.00	0.00	1,307.28	4,872.72	3,327.72	1,310.82	0.00	0.00	1,310.82	1,957.10	3,502.10
4000	TRANSFERENCIAS, ASIGNACIONES, SUBSIDIOS Y OTRAS AYUDAS	37,725,278.00	11,500,000.00	4,149,101.00	45,076,177.00	34,211,500.00	32,852,593.80	750,000.00	0.00	33,602,593.80	608,936.40	11,473,813.40
4300	SUBSIDIOS Y SUBVENCIONES	33,452,577.00	11,500,000.00	0.00	44,952,577.00	34,160,000.00	32,850,000.00	750,000.00	0.00	33,600,000.00	560,000.00	11,352,577.00
4380	Subsidios a entidades federales y municipios	33,452,577.00	1,500,000.00	0.00	34,952,577.00	24,160,000.00	22,850,000.00	750,000.00	0.00	23,600,000.00	560,000.00	11,352,577.00
4382	Subsidios a Telecomunicaciones Privadas y estatales	31,392,577.00	0.00	0.00	31,392,577.00	20,600,000.00	20,600,000.00	0.00	0.00	20,600,000.00	0.00	10,792,577.00
4383	Subsidios y apoyos	2,060,000.00	1,500,000.00	0.00	3,560,000.00	3,560,000.00	2,250,000.00	750,000.00	0.00	3,000,000.00	560,000.00	560,000.00
4390	Otros subsidios	0.00	10,000,000.00	0.00	10,000,000.00	10,000,000.00	10,000,000.00	0.00	0.00	10,000,000.00	0.00	0.00
4393	Subsidios para capacitación y becas	0.00	10,000,000.00	0.00	10,000,000.00	10,000,000.00	10,000,000.00	0.00	0.00	10,000,000.00	0.00	0.00
4400	AYUDAS SOCIALES	4,272,701.00	0.00	4,149,101.00	123,600.00	51,500.00	2,563.60	0.00	0.00	2,563.60	48,936.40	121,036.40
4430	Ayudas sociales a instituciones de enseñanza	4,272,701.00	0.00	4,149,101.00	123,600.00	51,500.00	2,563.60	0.00	0.00	2,563.60	48,936.40	121,036.40
4431	Instituciones educativas	4,149,101.00	0.00	4,149,101.00	0.00	0.00	0.00	0.00	0.00	0.00	0.00	0.00
4432	Premios, recompensas y pensiones recreativas estudiantil	123,600.00	0.00	0.00	123,600.00	51,500.00	2,563.60	0.00	0.00	2,563.60	48,936.40	121,036.40
6000	INVERSION PUBLICA	0.00	187,629,406.00	0.00	187,629,406.00	187,629,406.00	68,000,000.00	119,629,406.00	0.00	187,629,406.00	0.00	0.00
6100	OBRA PUBLICA EN BIENES DE DOMINIO PUBLICO	0.00	187,629,406.00	0.00	187,629,406.00	187,629,406.00	68,000,000.00	119,629,406.00	0.00	187,629,406.00	0.00	0.00
6120	Edificación no habitacional	0.00	187,629,406.00	0.00	187,629,406.00	187,629,406.00	68,000,000.00	119,629,406.00	0.00	187,629,406.00	0.00	0.00
6122	Otra estatal o municipal	0.00	187,629,406.00	0.00	187,629,406.00	187,629,406.00	68,000,000.00	119,629,406.00	0.00	187,629,406.00	0.00	0.00
	<b>TOTALES</b>	<b>49,604,399.00</b>	<b>208,515,081.45</b>	<b>5,127,032.93</b>	<b>253,992,447.52</b>	<b>239,884,985.52</b>	<b>106,470,923.38</b>	<b>128,664,537.45</b>	<b>0.00</b>	<b>239,141,360.83</b>	<b>6,723,004.68</b>	<b>18,951,086.69</b>



COMECYT

ESTADO DE AVANCE PRESUPUESTAL DE EGRESOS (AL MES)

040401010101 Pasivos derivados de erogaciones devengadas y pendientes de ejercicios anteriores

DEL 1 AL 30 DE SEPTIEMBRE DE 2017

CTA	CONCEPTO	AUTORIZADO	AMPLIACION	REDUCCION	MODIFICADO	MODIFICADO AL MES	EJERCIDO PAGADO	EJERCIDO POR PAGAR	COMPROMETIDO	TOTAL EJERCIDO	POR EJERCER AL MES	TOTAL POR EJERCER
9000	DEUDA PUBLICA	0.00	69,205,789.15	0.00	69,205,789.15	69,205,789.15	64,986,865.19	0.00	0.00	64,986,865.19	4,218,923.96	4,218,923.96
9900	ADEUDOS DE EJERCICIOS FISCALES ANTERIORES (ADEFAS)	0.00	69,205,789.15	0.00	69,205,789.15	69,205,789.15	64,986,865.19	0.00	0.00	64,986,865.19	4,218,923.96	4,218,923.96
9910	ADEFAS	0.00	69,205,789.15	0.00	69,205,789.15	69,205,789.15	64,986,865.19	0.00	0.00	64,986,865.19	4,218,923.96	4,218,923.96
9911	Por el ejercicio inmediato anterior	0.00	67,719,563.95	0.00	67,719,563.95	67,719,563.95	64,048,096.18	0.00	0.00	64,048,096.18	3,671,467.77	3,671,467.77
9912	Por ejercicios anteriores	0.00	1,486,225.20	0.00	1,486,225.20	1,486,225.20	938,769.01	0.00	0.00	938,769.01	547,456.19	547,456.19
	<b>TOTALES</b>	0.00	69,205,789.15	0.00	69,205,789.15	69,205,789.15	64,986,865.19	0.00	0.00	64,986,865.19	4,218,923.96	4,218,923.96
	<b>TOTAL GENERAL</b>	226,685,208.00	319,639,066.11	22,246,344.96	616,978,918.15	441,876,188.15	238,092,923.41	149,553,046.64	328,604.64	385,974,776.49	55,900,391.86	1,004,141.66

ELABORO

C. MARIA DEL ROSARIO PÉREZ INIESTA

REVISÓ

L. EN C. ALFREDO RODRIGUEZ PÉREZ

AUTORIZO

DR. DMITRI FUIII OLECHKO



COMECYT

ESTADO DE AVANCE PRESUPUESTAL DE INGRESOS

DEL 1 DE ENERO AL 30 DE SEPTIEMBRE DE 2017

CTA	SSCTA	SSSCTA	SSSSCTA	CONCEPTO	LEY DE INGRESOS								
					ESTIMADA	AMPLIACION	REDUCCION	MODIFICADA	DEVENGADA	RECAUDADA	TOTAL RECAUDADO	POR RECAUDAR	
8110	4223			LEY DE INGRESOS ESTIMADA	225,685,208.00	301,293,710.15	10,000,000.00	516,978,918.15	219,699,180.00	116,959,916.90	336,659,096.90	180,319,821.25	
8110	4223	001		Subsidios y Subvenciones	225,685,208.00	197,629,406.00	0.00	423,314,614.00	219,699,180.00	113,315,143.00	333,014,323.00	90,300,291.00	
8110	4223	001	001	Transferencias, Asignaciones, Subsidios y Otras Ayudas	225,685,208.00	197,629,406.00	0.00	423,314,614.00	219,699,180.00	113,315,143.00	333,014,323.00	90,300,291.00	
8110	4223	001	001	Subsidio	225,685,208.00	197,629,406.00	0.00	423,314,614.00	219,699,180.00	113,315,143.00	333,014,323.00	90,300,291.00	
8110	4223	001	0001	Subsidio Estatal (Gasto Corriente)	225,685,208.00	10,000,000.00	0.00	235,685,208.00	32,069,774.00	113,315,143.00	145,384,917.00	90,300,291.00	
8110	4223	001	0002	Programa de Acciones para el Desarrollo	0.00	187,629,406.00	0.00	187,629,406.00	187,629,406.00	0.00	187,629,406.00	0.00	
8110	4311	001		Utilidades y rendimientos de otras inversiones en créditos y valores	0.00	0.00	0.00	0.00	0.00	1,254,828.09	1,254,828.09	-1,254,828.09	
8110	4311	001	001	Otras Inversiones	0.00	0.00	0.00	0.00	0.00	1,254,828.09	1,254,828.09	-1,254,828.09	
8110	4311	001	001	Ingresos Financieros	0.00	0.00	0.00	0.00	0.00	1,254,828.09	1,254,828.09	-1,254,828.09	
8110	4311	001	0001	Ingresos Financieros	0.00	0.00	0.00	0.00	0.00	1,254,828.09	1,254,828.09	-1,254,828.09	
8110	4399	001		Otros Ingresos Y Beneficios Varios	0.00	103,664,304.15	10,000,000.00	93,664,304.15	0.00	1,254,828.09	2,389,945.81	91,274,358.34	
8110	4399	001	001	Otros Ingresos	0.00	103,664,304.15	10,000,000.00	93,664,304.15	0.00	2,389,945.81	2,389,945.81	91,274,358.34	
8110	4399	001	0001	Otros Ingresos	0.00	103,664,304.15	10,000,000.00	93,664,304.15	0.00	2,389,945.81	2,389,945.81	91,274,358.34	
8110	4399	001	0002	Otros Ingresos	0.00	10,000,000.00	10,000,000.00	0.00	0.00	2,168,232.78	2,168,232.78	-2,168,232.78	
8110	4399	001	0003	Otros Ingresos	0.00	0.00	0.00	0.00	0.00	20,850.00	20,850.00	-20,850.00	
8110	4399	001	0011	Ventas de Bases	0.00	0.00	0.00	0.00	0.00	10,238.03	10,238.03	-10,238.03	
8110	4399	001	0013	Sanciones económicas	0.00	0.00	0.00	0.00	0.00	0.00	0.00	0.00	
8110	4399	001	0013	Otros Recursos	0.00	24,267,890.00	0.00	24,267,890.00	0.00	0.00	24,267,890.00	0.00	
8110	4399	001	0025	Apoyo económico program estimulos de Inv y desarrollo tecn (REDNACEYT-COMECYT)	0.00	190,625.00	0.00	190,625.00	0.00	190,625.00	190,625.00	0.00	
8110	4399	001	0033	Ampliación para pasivos pendientes de ejercicios anteriores 2016	0.00	69,205,789.15	0.00	69,205,789.15	0.00	0.00	0.00	69,205,789.15	

ELABORO

C. MARIA DEL ROSARIO PÉREZ INIESTA

REVISÓ

L. EN C. ALFREDO RODRIGUEZ PÉREZ

AUTORIZO

DR. DMITRI FUJII OLECHKO

FECHA DE ELABORACION: 12/10/2017

Hoja: 1 de 1



Gobierno del Estado de México  
 Secretaría de Finanzas  
 Subsecretaría de Planeación y Presupuesto  
 Contaduría General Gubernamental



ESTADO DE ACTIVIDADES MENSUAL

COMECYT

DEL 1 AL 30 DE SEPTIEMBRE DE 2017

CONCEPTO	IMPORTE	SUBTOTAL	TOTALES
<b>INGRESOS Y OTROS BENEFICIOS</b>			
<b>INGRESOS DE GESTION</b>			
Ingresos (comacyt)		0.00	
<b>PARTICIPACIONES, APORTACIONES, TRANSFERENCIAS, ASIGNACIONES, SUBSIDIOS Y OTRAS AYUDAS</b>			
Subsidio Estatal (Gasto Corriente)	34,120,711.00	34,120,711.00	
<b>OTROS INGRESOS Y BENEFICIOS</b>			
Ingresos Financieros (BID)	124,614.62		
Otros Ingresos (por devoluciones de proyectos)	117,491.53		
<b>TOTAL DE INGRESOS Y OTROS BENEFICIOS</b>			<b>34,362,817.15</b>
<b>GASTOS Y OTRAS PERDIDAS</b>			
<b>Gastos de Funcionamiento</b>			
Servicios Personales	1,757,180.01		
Materiales y Suministros	127,190.43		
Servicios Generales	1,452,180.08		
<b>Transferencias, Asignaciones, Subsidios y Otras Ayudas</b>			
Transferencias Internas y Asignaciones al Sector Publico			
Transferencias al Resto del Sector Publico	14,880,264.10		
Subsidios y Subvenciones	1,024,650.00		
Ayuda Sociales			
Pensiones y Jubilaciones			
Transferencias a Fidelcomisos, Mandatos y Contratos Analogos			
Transferencias a la Seguridad Social			
Donativos			
Transferencias al Exterior		15,684,914.10	
<b>Participaciones y Aportaciones</b>			
Participaciones			
Aportaciones			
Convenios		0.00	
<b>Intereses, Comisiones y Otros Gastos de la Deuda Pública</b>			
Intereses de la Deuda Publica			





Gobierno del Estado de México  
 Secretaría de Finanzas  
 Subsecretaría de Planeación y Presupuesto  
 Contaduría General Gubernamental

COMECYT

ESTADO DE ACTIVIDADES MENSUAL



DEL 1 AL 30 DE SEPTIEMBRE DE 2017

CONCEPTO	IMPORTE	SUBTOTAL	TOTALES
Comisiones de la Deuda Publica			
Gastos de la Deuda Publica			
Costos por Coberturas			
Apoyos Financieros			
Otros Gastos y Perdidas Extraordinarias			
Depreciacion			
Otros			
Inversion Publica	99,317.55	0.00	
Inversion Publica No Capitalizable	140,294.27		
TOTAL DE GASTOS Y OTRAS PERDIDAS	0.00	239,611.82	
RESULTADO DEL EJERCICIO (AHORRO / DESAHORRO)		0.00	
			<u>19,261,076.44</u>
			<u>15,101,740.71</u>

ELABORO  
  
 C. MARIA DEL ROSARIO PÉREZ INIESTA

REVISÓ  
  
 L. EN C. ALFREDO RODRIGUEZ PÉREZ

AUTORIZO  
  
 DR. DMITRI FUJII OLECHKO  
 FECHA DE ELABORACION: 12/10/2017



ESTADO DE ACTIVIDADES ACUMULADO

AL 30 DE SEPTIEMBRE DE 2017

COMECYT

CONCEPTO	I M P O R T E		
	AL MES ANTERIOR	DEL MES	ACUMULADO
<b>INGRESOS Y OTROS BENEFICIOS</b>			
<b>INGRESOS DE GESTION</b>			
Ingresos (comact)	0.00	0.00	0.00
<b>PARTICIPACIONES, APORTACIONES, TRANSFERENCIAS, ASIGNACIONES, SUBSIDIOS Y OTRAS AYUDAS</b>			
Subsidio Estatal (Gasto Corriente)	298,893,612.00	34,120,711.00	333,014,323.00
	298,893,612.00	34,120,711.00	333,014,323.00
<b>OTROS INGRESOS Y BENEFICIOS</b>			
Ingresos Financieros (BID)	1,130,213.47	124,614.62	1,254,828.09
Otros Ingresos (por devoluciones de proyectos)	2,272,454.28	117,491.53	2,389,945.81
	3,402,667.75	242,106.15	3,644,773.90
<b>TOTAL DE INGRESOS Y OTROS BENEFICIOS</b>	<b>302,296,279.75</b>	<b>34,362,817.15</b>	<b>336,659,096.90</b>
<b>GASTOS Y OTRAS PERDIDAS</b>			
Gastos de Funcionamiento	14,301,103.30	1,757,180.01	16,058,283.31
Servicios Personales	628,893.88	127,190.43	756,084.31
Materiales y Suministros	16,065,976.30	1,452,180.08	17,518,156.38
Servicios Generales	30,985,973.48	3,336,550.52	34,322,524.00
Transferencias, Asignaciones, Subsidios y Otras Ayudas			
Transferencias Internas y Asignaciones al Sector Publico			
Transferencias al Resto del Sector Publico	79,398,733.08	14,680,264.10	94,058,997.18
Subsidios y Subvenciones	3,613,529.58	1,024,650.00	4,638,179.58
Ayuda Sociales			
Pensiones y Jubilaciones			
Transferencias a Fidelicomisos, Mandatos y Contratos Analogos			
Transferencias a la Seguridad Social			
Donativos			
Transferencias al Exterior	83,012,262.66	15,684,914.10	98,697,176.76
Participaciones y Aportaciones			
Aportaciones			
Convenios	0.00	0.00	0.00
Intereses, Comisiones y Otros Gastos de la Deuda Publica			
Intereses de la Deuda Publica			



ESTADO DE ACTIVIDADES ACUMULADO

COMECYT

AL 30 DE SEPTIEMBRE DE 2017

CONCEPTO	I M P O R T E		
	AL MES ANTERIOR	DEL MES	ACUMULADO
Comisiones de la Deuda Publica			
Gastos de la Deuda Publica			
Costos por Coberturas			
Apoyos Financieros			
Otros Gastos y Perdas Extraordinarias	0.00	0.00	0.00
Depreciacion	812,992.76	99,317.55	912,310.31
Otros	41,764,232.02	140,294.27	41,904,526.29
Inversion Publica			
Inversion Publica No Capitalizable	187,629,406.00	0.00	187,629,406.00
<b>TOTAL DE GASTOS Y OTRAS PERDIDAS</b>	<b>344,214,866.92</b>	<b>19,261,076.44</b>	<b>363,475,943.36</b>
<b>RESULTADO DEL EJERCICIO (AHORRO / DESAHORRO)</b>	<b>-41,918,587.17</b>	<b>15,101,740.71</b>	<b>-26,816,846.46</b>

ELABORO

C. MARIA DEL ROSARIO PEREZ INIESTA

REVISO

D. EN C. ALFREDO RODRIGUEZ PEREZ

AUTORIZO

DR. DMITRI FUJII OLECHKO



ESTADO ANALITICO DEL ACTIVO



COMECYT

DEL 1 DE ENERO AL 30 DE SEPTIEMBRE DE 2017

CONCEPTO	Saldo Inicial	Cargos del Periodo	Abonos del Periodo	Saldo Final	Flujo del Periodo
<b>ACTIVO CIRCULANTE</b>					
Efectivo	18,000.00	0.00	0.00	18,000.00	0.00
Bancos/Tesorería	31,143,823.95	47,799,710.46	44,488,074.69	34,455,459.72	3,311,835.77
Bancos/Dependencias y otros	0.00	0.00	0.00	0.00	0.00
Inversiones Temporales (Hasta 3 meses)	0.00	0.00	0.00	0.00	0.00
Fondos con Afectación Específica	0.00	0.00	0.00	0.00	0.00
Depósitos de Fondos de Terceros en Garantía y/o Administración	0.00	0.00	0.00	0.00	0.00
Otros Efectivos y Equivalentes	0.00	0.00	0.00	0.00	0.00
Inversiones Financieras de Corto Plazo	6,852,370.54	25,390.88	0.00	6,877,761.42	25,390.88
Cuentas por Cobrar a Corto Plazo	138,689,829.00	34,120,711.00	21,111,360.00	151,699,180.00	13,009,351.00
Deudoras Diversas por cobrar a Corto Plazo	16,169.17	2,220,000.00	9,037.63	2,227,131.54	2,210,962.37
Ingresos por Recuperar a Corto Plazo	0.00	0.00	0.00	0.00	0.00
Deudores por Anticipos de la Tesorería a Corto Plazo	0.00	0.00	0.00	0.00	0.00
Préstamos Otorgados a Corto Plazo	0.00	0.00	0.00	0.00	0.00
Otros Derechos a Recibir Efectivo o Equivalentes a Corto Plazo	0.00	0.00	0.00	0.00	0.00
Anticipo a Proveedores por Adquisición de Bienes y Prestación de Serv a C P	0.00	0.00	0.00	0.00	0.00
Anticipo a Proveedores por Adquisición de Bienes Inmuebles y Muebles a C P	0.00	0.00	0.00	0.00	0.00
Anticipo a Proveedores por Adquisición de Bienes Intangibles a Corto Plazo	0.00	0.00	0.00	0.00	0.00
Anticipo a Contratistas por Obras Publicas a Corto Plazo	0.00	0.00	0.00	0.00	0.00
Otros Derechos a Recibir Bienes o Servicios a Corto Plazo	0.00	0.00	0.00	0.00	0.00
Inventario de Mercancías para Venta	0.00	0.00	0.00	0.00	0.00
Inventario de Mercancías Terminadas	0.00	0.00	0.00	0.00	0.00
Inventario de Mercancías en Proceso de Elaboración	0.00	0.00	0.00	0.00	0.00
Inventario de Materias Primas, Materiales y Suministros para Producción	0.00	0.00	0.00	0.00	0.00
Bienes en Tránsito	0.00	0.00	0.00	0.00	0.00
Almacén de Materiales y Suministros de Consumo	0.00	0.00	0.00	0.00	0.00
Estimaciones para Cuentas Incobrables por Derechos a Recibir Efectivo o Equ	0.00	0.00	0.00	0.00	0.00
Estimación por Deterioro de Inventarios	0.00	0.00	0.00	0.00	0.00
Valores en Garantía	0.00	0.00	0.00	0.00	0.00
Bienes en Garantía (excluye depósitos de fondos)	0.00	0.00	0.00	0.00	0.00
Bienes Derivados de Embargos, Decomisos, Aseguramientos y Dación en Pago	0.00	0.00	0.00	0.00	0.00
<b>ACTIVO NO CIRCULANTE</b>					



ESTADO ANALITICO DEL ACTIVO



COMECYT

DEL 1 DE ENERO AL 30 DE SEPTIEMBRE DE 2017

CONCEPTO	Saldo Inicial	Cargos del Periodo	Abonos del Periodo	Saldo Final	Flujo del Periodo
Inversiones a Largo Plazo	0.00	0.00	0.00	0.00	0.00
Títulos y Valores a Largo Plazo	0.00	0.00	0.00	0.00	0.00
Fideicomisos, Mandatos y Contratos Análogos	0.00	0.00	0.00	0.00	0.00
Participaciones y Aportaciones de Capital	0.00	0.00	0.00	0.00	0.00
Documentos por Cobrar a Largo Plazo	0.00	0.00	0.00	0.00	0.00
Deudores diversos a Largo Plazo	0.00	0.00	0.00	0.00	0.00
Contribuciones a Largo Plazo	0.00	0.00	0.00	0.00	0.00
Préstamos Otorgados a Largo Plazo	0.00	0.00	0.00	0.00	0.00
Otros Derechos a Recibir Efectivo o Equivalentes a Largo Plazo	0.00	0.00	0.00	0.00	0.00
Terrenos	0.00	0.00	0.00	0.00	0.00
Viviendas	0.00	0.00	0.00	0.00	0.00
Edificios no Habitacionales	0.00	0.00	0.00	0.00	0.00
Infraestructura	0.00	0.00	0.00	0.00	0.00
Construcciones en Proceso en Bienes de Dominio Público	0.00	0.00	0.00	0.00	0.00
Construcciones en Proceso en Bienes Propios	0.00	0.00	0.00	0.00	0.00
Otros Bienes Inmuebles	0.00	0.00	0.00	0.00	0.00
Mobiliario y Equipo de Administración	6,589,556.48	0.00	0.00	6,589,556.48	0.00
Mobiliario y Equipo Educativo y Recreativo	0.00	0.00	0.00	0.00	0.00
Equipo e Instrumental Médico y de Laboratorio	0.00	0.00	0.00	0.00	0.00
Equipo de Transporte	7,755,387.84	0.00	0.00	7,755,387.84	0.00
Equipo de Defensa y Seguridad	0.00	0.00	0.00	0.00	0.00
Maquinaria, otros Equipos y Herramientas	52,984.99	0.00	0.00	52,984.99	0.00
Colecciones, Obras de Arte y Objetos Valiosos	0.00	0.00	0.00	0.00	0.00
Activos Biológicos	0.00	0.00	0.00	0.00	0.00
Otros Bienes Muebles	0.00	0.00	0.00	0.00	0.00
Software	0.00	0.00	0.00	0.00	0.00
Patentes, Marcas y Derechos	0.00	0.00	0.00	0.00	0.00
Concesiones y Franquicias	0.00	0.00	0.00	0.00	0.00
Licencias	0.00	0.00	0.00	0.00	0.00
Otros Activos Intangibles	0.00	0.00	0.00	0.00	0.00
Depreciación Acumulada de Bienes Inmuebles	0.00	0.00	0.00	0.00	0.00
Depreciación Acumulada de Infraestructura	0.00	0.00	0.00	0.00	0.00
Depreciación Acumulada de Bienes Muebles	-6,668,151.00	0.00	99,317.55	-6,767,468.55	-99,317.55



ESTADO ANALITICO DEL ACTIVO



COMECYT

DEL 1 DE ENERO AL 30 DE SEPTIEMBRE DE 2017

CONCEPTO	Saldo Inicial	Cargos del Periodo	Abonos del Periodo	Saldo Final	Flujo del Periodo
Deterioro Acumulado de Activos Biológicos	0.00	0.00	0.00	0.00	0.00
Amortización Acumulada de Activos Intangibles	0.00	0.00	0.00	0.00	0.00
Estudios, Formulación y Evaluación de Proyectos	0.00	0.00	0.00	0.00	0.00
Derechos sobre Bienes en Régimen de Arrendamiento Financiero	0.00	0.00	0.00	0.00	0.00
Gastos Pagados por Adelantado a Largo Plazo	0.00	0.00	0.00	0.00	0.00
Anticipos a Largo Plazo	0.00	0.00	0.00	0.00	0.00
Beneficios al Retiro de Empleados Pagados por Adelantado	0.00	0.00	0.00	0.00	0.00
Otros Activos Diferidos	22,168.00	0.00	0.00	22,168.00	0.00
Estimaciones por Pérdidas de Cuentas Incobrables de Documentos por Cobrar LP	0.00	0.00	0.00	0.00	0.00
Estimaciones por Pérdidas de Cuentas Incobrables de Deudores Diversos por Cobrar a Largo Plazo	0.00	0.00	0.00	0.00	0.00
Estimaciones por Pérdidas de Cuentas Incobrables de Ingresos por Cobrar LP	0.00	0.00	0.00	0.00	0.00
Estimaciones por Pérdidas de Cuentas Incobrables de Préstamos Otorgados LP	0.00	0.00	0.00	0.00	0.00
Estimaciones por Pérdidas de Otras Cuentas Incobrables a Largo Plazo	0.00	0.00	0.00	0.00	0.00
Bienes en Concesión	0.00	0.00	0.00	0.00	0.00
Bienes en Arrendamiento Financiero	0.00	0.00	0.00	0.00	0.00
Bienes en Comodato	0.00	0.00	0.00	0.00	0.00
<b>TOTALES</b>	<b>184,472,138.97</b>	<b>84,166,812.34</b>	<b>65,707,789.87</b>	<b>202,930,161.44</b>	<b>18,458,022.47</b>

ELABORO  
  
 C. MARIA DEL ROSARIO PÉREZ INIESTA

REVISÓ  
  
 L. EN C. ALFREDO RODRÍGUEZ PÉREZ

AUTORIZO  
  
 DR. DMITRI FUJII OLECHKO



ESTADO DE CAMBIOS EN LA SITUACION FINANCIERA

COMECYT

DEL 1 AL 30 DE SEPTIEMBRE DE 2017

CUENTA	ORIGEN	APLICACION
<b>ACTIVO</b>		
<b>ACTIVO CIRCULANTE</b>		
Efectivo y Equivalentes		3,311,835.77
Derechos a Recibir Efectivo o Equivalentes		15,245,704.25
Derechos a recibir bienes y servicios		
Inventarios		
Almacenes		
Estimación por Pérdida o Deterioro de Activos Circulantes		
Otros Activos Circulantes		
<b>TOTAL</b>	<b>0.00</b>	<b>18,557,340.02</b>
<b>ACTIVO NO CIRCULANTE</b>		
Inversiones Financieras a Largo Plazo		
Derechos a Recibir Efectivo o Equivalentes a Largo Plazo		
Bienes Inmuebles, Infraestructura y Construcciones en Proceso		
Bienes Muebles		
Activos Intangibles		
Depreciación, Deterioro y Amortización Acumulada de Bienes	99,317.55	
Activos Diferidos		
Estimación por Pérdida o Deterioro de Activos no Circulantes		
Otros Activos no Circulantes		
<b>TOTAL</b>	<b>99,317.55</b>	<b>0.00</b>
<b>PASIVO</b>		
<b>PASIVO CIRCULANTE</b>		
Cuentas por pagar a Corto Plazo	3,356,281.76	
Documentos por Pagar a Corto Plazo		
Porción a Corto Plazo de la Deuda Pública a Largo Plazo		
Títulos y Valores a Corto Plazo		
Pasivos Diferidos a Corto Plazo		
Fondos y Bienes de Terceros en Administración y/o en Garantía a Corto Plazo		
Provisiones a Corto Plazo		
Otros Pasivos a Corto Plazo		
<b>TOTAL</b>	<b>3,356,281.76</b>	<b>0.00</b>
<b>PASIVO NO CIRCULANTE</b>		



ESTADO DE CAMBIOS EN LA SITUACION FINANCIERA

COMECYT

DEL 1 AL 30 DE SEPTIEMBRE DE 2017

CUENTA	ORIGEN	APLICACION
Cuentas por pagar a Largo Plazo		
Documentos por Pagar a Largo Plazo		
Deuda Pública a Largo Plazo		
Pasivos Diferidos a Largo Plazo		
Fondos y Bienes de Terceros en Garantía y/o Administración a Largo Plazo		
Provisiones a Largo Plazo		
TOTAL	0.00	0.00
<b>HACIENDA PÚBLICA/PATRIMONIO</b>		
<b>HACIENDA PÚBLICA/PATRIMONIO CONTRIBUIDO</b>		
Aportaciones		
Donaciones de Capital		
Actualización de la Hacienda Pública/Patrimonio		
TOTAL	0.00	0.00
<b>HACIENDA PÚBLICA/PATRIMONIO GENERADO</b>		
Resultado del Ejercicio (Ahorro/Desahorro)	15,101,740.71	
Resultado de Ejercicios Anteriores		
Revalúos		
Reservas		
Rectificaciones de Resultados de Ejercicios Anteriores		
TOTAL	15,101,740.71	0.00
<b>EXCESO O INSUFICIENCIA EN LA ACTUALIZACIÓN DE LA HACIENDA PÚBLICA/PATRIMONIO</b>		
Resultado por Posición Monetaria		
Resultado por Tenencia de Activos no Monetarios		
TOTAL	0.00	0.00
<b>TOTAL</b>	<b>18,557,340.02</b>	<b>18,557,340.02</b>

ELABORO

C. MARIA DEL ROSARIO PÉREZ INIESTA

REVISÓ

L. EN C. ALFREDO RODRÍGUEZ PÉREZ

AUTORIZO

DR. DMITRI FUJII OLEGHKO





ESTADO DE FLUJOS DE EFECTIVO

COMECYT

DEL 1 AL 30 DE SEPTIEMBRE DE 2017

CONCEPTO	MES ACTUAL	MES ANTERIOR
<b>Flujos de Efectivo de las Actividades de Operación</b>		
<b>Origen</b>		
Ingresos (conacyt)	34,120,711.00	190,464.45
Subsidio Estatal (Gasto Corriente)	242,106.15	
Otros Origenes de Operación	34,362,817.15	190,464.45
<b>TOTAL</b>	<b>34,362,817.15</b>	<b>190,464.45</b>
<b>Aplicación</b>		
Servicios Personales	1,757,180.01	1,725,032.38
Materiales y Suministros	127,190.43	68,748.68
Servicios Generales	1,452,180.08	11,084,276.35
Transferencias Internas y Asignaciones al Sector Público		
Transferencias al Resto del Sector Público		
Subsidios y Subvenciones	14,660,264.10	27,670,257.70
Ayuda Sociales	1,024,650.00	2,098,179.60
Pensiones y Jubilaciones		
Transferencias a Fideicomisos, Mandatos y Contratos Analogos		
Transferencias a la Seguridad Social		
Donativos		
Transferencias al Exterior		
Participaciones		
Aportaciones		
Convenios		
Otras Aplicaciones de Operación	239,611.82	99,450.05
<b>TOTAL</b>	<b>19,261,076.44</b>	<b>42,745,944.76</b>
<b>Flujos Netos de Efectivo por Actividades de Operación</b>	<b>15,101,740.71</b>	<b>-42,555,480.31</b>
<b>Flujos de Efectivo de las Actividades de Inversión</b>		
<b>Origen</b>		
Bienes Inmuebles, Infraestructura y Construcciones en Proceso	99,317.55	11,115,024.22
Bienes Muebles		
Otros Origenes de Inversión	99,317.55	11,115,024.22
<b>TOTAL</b>	<b>99,317.55</b>	<b>11,115,024.22</b>
<b>Aplicación</b>		
Bienes Inmuebles, Infraestructura y Construcciones en Proceso	0.00	0.00
Bienes Muebles	0.00	0.00
Otras Aplicaciones de Inversión	15,245,704.25	0.00
<b>TOTAL</b>	<b>15,245,704.25</b>	<b>0.00</b>
<b>Flujos Netos de Efectivo por Actividades de Inversión</b>	<b>-15,146,386.70</b>	<b>11,115,024.22</b>



ESTADO DE FLUJOS DE EFECTIVO

COMECYT

DEL 1 AL 30 DE SEPTIEMBRE DE 2017

CONCEPTO	MES ACTUAL	MES ANTERIOR
<b>Flujos de Efectivo de las Actividades de Financiamiento</b>		
<b>Origen</b>		
Endeudamiento Neto		
Interno		
Externo		
Otros Orígenes de Financiamiento	3,356,281.76	19,794,868.78
<b>TOTAL</b>	<b>3,356,281.76</b>	<b>19,794,868.78</b>
Aplicación		
Servicios de la Deuda		
Interno	0.00	0.00
Externo	0.00	0.00
Otras Aplicaciones de Financiamiento		
<b>TOTAL</b>	<b>0.00</b>	<b>0.00</b>
<b>Flujos Netos de Efectivo por Actividades de Financiamiento</b>	<b>3,356,281.76</b>	<b>19,794,868.78</b>
<b>Incremento / Disminución Neta en el Efectivo y Equivalentes al Efectivo</b>	<b>3,311,636.77</b>	<b>-11,645,587.31</b>
<b>Efectivo y Equivalentes al Efectivo al Inicio del Mes</b>	<b>31,161,823.95</b>	<b>42,807,411.26</b>
<b>Efectivo y Equivalentes al Efectivo al Final del Mes</b>	<b>34,473,459.72</b>	<b>31,161,823.95</b>

ELABORO  
  
 C. MARIA DEL ROSARIO PEREZ INESTIA

REVISO  
  
 L. EN C. ALFREDO RODRIGUEZ PEREZ

AUTORIZO  
  
 DR. DMITRI FUJII OLECHKO



ESTADO ANALITICO DE INGRESOS

COMECYT

DEL 1 DE ENERO AL 30 DE SEPTIEMBRE DE 2017

RUBRO DE INGRESOS	INGRESOS					
	ESTIMADO	AMPLIACION Y REDUCCIONES	MODIFICADO	DEVENGADA	RECAUDADO	DIFERENCIA
Ingresos por Venta de Bienes y Servicios	0.00	0.00	0.00	0.00	0.00	0.00
Subsidios y Subvenciones	0.00	197,629,406.00	0.00	219,699,180.00	113,315,143.00	113,315,143.00
<b>TOTAL</b>	<b>0.00</b>	<b>197,629,406.00</b>	<b>0.00</b>	<b>219,699,180.00</b>	<b>113,315,143.00</b>	<b>113,315,143.00</b>

Ingresos Excedentes



ESTADO ANALITICO DE INGRESOS

COMECYT

DEL 1 DE ENERO AL 30 DE SEPTIEMBRE DE 2017

ESTADO ANALITICO DE INGRESOS POR FUENTE DE FINANCIAMIENTO	INGRESOS						DIFERENCIA
	ESTIMADO	AMPLIACION Y REDUCCIONES	MODIFICADO	DEVENGADA	RECAUDADO		
Ingresos del Gobierno	0.00	197,629,406.00	0.00	219,699,180.00	113,315,143.00	113,315,143.00	
Subsidios y Subvenciones	0.00	197,629,406.00	0.00	219,699,180.00	113,315,143.00	113,315,143.00	
Ingresos de Organismos y Empresas	0.00	0.00	0.00	0.00	0.00	0.00	
Ingresos por Venta de Bienes y Servicios	0.00	0.00	0.00	0.00	0.00	0.00	
<b>TOTAL</b>	<b>0.00</b>	<b>197,629,406.00</b>	<b>0.00</b>	<b>219,699,180.00</b>	<b>113,315,143.00</b>	<b>113,315,143.00</b>	<b>Ingresos Excedentes</b>

ELABORO

C. MARIA DEL ROSARIO PÉREZ INESTIA

REVISO

L. EN C. ALFREDO RODRÍGUEZ PÉREZ

AUTORIZO

DR. DMITRI FUJII OLECHKO



ESTADO ANALITICO DEL PRESUPUESTO DE EGRESOS  
POR CAPITULO DE GASTO



COMECYT

DEL 1 DE ENERO AL 30 DE SEPTIEMBRE DE 2017

CONCEPTO	EGRESOS						SUBEJERCICIO
	APROBADO	AMPLIACION Y REDUCCIONES	MODIFICADO	DEVENGADO	PAGADO		
<b>SERVICIOS PERSONALES</b>	<b>20,470,766.00</b>	<b>0.00</b>	<b>20,470,766.00</b>	<b>0.00</b>	<b>16,056,283.31</b>	<b>20,470,766.00</b>	
REMUNERACIONES AL PERSONAL DE CARACTER PERMANENTE	9,417,975.00	-613,536.16	8,804,438.84	0.00	7,775,447.90	8,804,438.84	
REMUNERACIONES AL PERSONAL DE CARACTER TRANSITORIO	1,956,185.00	427,011.93	2,383,196.93	0.00	1,694,176.66	2,383,196.93	
REMUNERACIONES ADICIONALES Y ESPECIALES	4,806,605.00	-308,426.57	4,498,178.43	0.00	3,392,141.68	4,498,178.43	
SEGURIDAD SOCIAL	3,057,810.00	408,371.62	3,466,181.62	0.00	2,272,921.00	3,466,181.62	
OTRA PRESTACIONES SOCIALES Y ECONOMICAS	1,111,688.00	59,093.51	1,170,781.51	0.00	848,868.06	1,170,781.51	
PREVISIONES	0.00	0.00	0.00	0.00	0.00	0.00	
PAGO DE ESTIMULOS A SERVIDORES PUBLICOS	120,503.00	27,485.67	147,988.67	0.00	76,728.02	147,988.67	
<b>MATERIALES Y SUMINISTROS</b>	<b>786,460.00</b>	<b>45,625.00</b>	<b>832,085.00</b>	<b>45,625.00</b>	<b>710,459.31</b>	<b>786,460.00</b>	
MATERIALES DE ADMINISTRACION, EMISION DE DOCUMENTOS Y ARTICULOS OFICIALES	450,398.00	5,867.34	456,265.34	0.00	451,465.74	456,265.34	
ALIMENTOS Y UTENSILIOS	113,784.00	46,101.00	159,885.00	45,625.00	100,875.16	114,240.00	
MATERIAS PRIMAS Y MATERIALES DE PRODUCCION Y COMERCIALIZACION	0.00	0.00	0.00	0.00	0.00	0.00	
MATERIALES Y ARTICULOS DE CONSTRUCCION Y DE REPARACION	0.00	13,713.89	13,713.89	0.00	13,713.89	13,713.89	
PRODUCTOS QUIMICOS, FARMACEUTICOS Y DE LABORATORIO	0.00	448.64	448.64	0.00	448.64	448.64	
COMBUSTIBLES, LUBRICANTES Y ADITIVOS	166,678.00	0.00	166,678.00	0.00	132,437.00	166,678.00	
VESTUARIO, BLANCOS, PRENDAS DE PROTECCION Y ARTICULOS DEPORTIVOS	0.00	0.00	0.00	0.00	0.00	0.00	
MATERIALES Y SUMINISTROS PARA SEGURIDAD	0.00	0.00	0.00	0.00	0.00	0.00	
HERRAMIENTAS, REFACCIONES Y ACCESORIOS MENORES	55,620.00	-20,505.67	35,114.13	0.00	11,518.88	35,114.13	
<b>SERVICIOS GENERALES</b>	<b>12,627,940.00</b>	<b>14,061,991.00</b>	<b>26,689,931.00</b>	<b>6,784,470.58</b>	<b>10,733,685.80</b>	<b>19,905,460.42</b>	
SERVICIOS BASICOS	582,156.00	25,307.77	607,463.77	27,957.75	351,189.00	579,506.02	
SERVICIOS DE ARRENDAMIENTO	950,690.00	78,459.50	1,029,149.50	0.00	816,604.29	1,029,149.50	
SERVICIOS PROFESIONALES, CIENTIFICOS, TECNICOS Y OTROS SERVICIOS	6,232,016.00	2,631,100.59	8,863,116.59	922,221.99	2,454,816.13	7,940,894.60	
SERVICIOS FINANCIEROS, BANCARIOS Y COMERCIALES	298,185.00	45,290.00	343,475.00	22,100.00	36,062.44	321,375.00	
SERVICIOS DE INSTALACION, REPARACION, MANTENIMIENTO Y CONSERVACION	564,559.00	1,030,408.62	1,594,967.62	40,615.97	319,808.15	1,554,351.65	
SERVICIOS DE COMUNICACION SOCIAL Y PUBLICIDAD	1,068,970.00	341,131.80	1,410,101.80	680,430.00	495,700.00	729,671.80	
SERVICIOS DE TRASLADO Y VIATICOS	775,767.00	377,338.43	1,153,105.43	80,000.00	305,927.31	1,073,105.43	
SERVICIOS OFICIALES	1,162,046.00	9,517,058.73	10,679,104.73	5,011,144.87	5,197,377.99	5,667,959.86	
OTROS SERVICIOS GENERALES	993,551.00	15,895.56	1,009,446.56	0.00	756,200.49	1,009,446.56	
TRANSFERENCIAS, ASIGNACIONES, SUBSIDIOS Y OTRAS AYUDAS	116,896,292.00	20,350,899.00	137,047,191.00	23,093,546.96	75,603,629.80	113,953,644.04	
TRANSFERENCIAS INTERIAS Y ASIGNACIONES AL SECTOR PUBLICO	0.00	0.00	0.00	0.00	0.00	0.00	
TRANSFERENCIAS AL RESTO DEL SECTOR PUBLICO	0.00	0.00	0.00	0.00	0.00	0.00	
SUBSIDIOS Y SUBVENCIONES	104,371,925.00	17,632,313.28	122,004,238.28	21,107,533.68	72,951,463.50	100,896,704.60	
AYUDAS SOCIALES	12,324,367.00	2,719,585.72	15,042,952.72	1,986,013.28	2,652,166.30	13,056,939.44	
PENSIONES Y JUBILACIONES	0.00	0.00	0.00	0.00	0.00	0.00	
TRANSFERENCIAS A FIDEICOMISOS, MANDATOS Y OTROS ANALOGOS	0.00	0.00	0.00	0.00	0.00	0.00	
TRANSFERENCIAS A LA SEGURIDAD SOCIAL	0.00	0.00	0.00	0.00	0.00	0.00	
DONATIVOS	0.00	0.00	0.00	0.00	0.00	0.00	
TRANSFERENCIAS AL EXTERIOR	0.00	0.00	0.00	0.00	0.00	0.00	
<b>BIENES MUEBLES, INMUEBLES E INTANGIBLES</b>	<b>0.00</b>	<b>0.00</b>	<b>0.00</b>	<b>0.00</b>	<b>0.00</b>	<b>0.00</b>	
MOBILIARIO Y EQUIPO DE ADMINISTRACION	0.00	0.00	0.00	0.00	0.00	0.00	



Gobierno del Estado de México  
 Secretaría de Finanzas  
 Subsecretaría de Planeación y Presupuesto  
 Contaduría General Gubernamental

ESTADO ANALITICO DEL EJERCICIO DEL PRESUPUESTO DE EGRESOS  
 POR CAPITULO DE GASTO



COMECYT

DEL 1 DE ENERO AL 30 DE SEPTIEMBRE DE 2017

CONCEPTO	EGRESOS					SUBEJERCICIO
	APROBADO	AMPLIACION Y REDUCCIONES	MODIFICADO	DEVENGADO	PAGADO	
MOBILIARIO Y EQUIPO EDUCACIONAL Y RECREATIVO	0.00	0.00	0.00	0.00	0.00	0.00
EQUIPO E INSTRUMENTAL MEDICO Y DE LABORATORIO	0.00	0.00	0.00	0.00	0.00	0.00
VEHICULOS Y EQUIPO DE TRANSPORTE	0.00	0.00	0.00	0.00	0.00	0.00
EQUIPO DE DEFENSA Y SEGURIDAD	0.00	0.00	0.00	0.00	0.00	0.00
MAQUINARIA, OTROS EQUIPOS Y HERRAMIENTAS	0.00	0.00	0.00	0.00	0.00	0.00
ACTIVOS BIOLÓGICOS	0.00	0.00	0.00	0.00	0.00	0.00
BIENES INMUEBLES	0.00	0.00	0.00	0.00	0.00	0.00
ACTIVOS INTANGIBLES	0.00	0.00	0.00	0.00	0.00	0.00
<b>INVERSION PUBLICA</b>	<b>0.00</b>	<b>0.00</b>	<b>0.00</b>	<b>0.00</b>	<b>0.00</b>	<b>0.00</b>
OBRA PUBLICA EN BIENES DE DOMINIO PUBLICO	0.00	187,629,406.00	187,629,406.00	119,629,406.00	68,000,000.00	68,000,000.00
OBRA PUBLICA EN BIENES PROPIOS	0.00	0.00	0.00	119,629,406.00	68,000,000.00	68,000,000.00
PROYECTOS PRODUCTIVOS Y ACCIONES DE FOMENTO	0.00	0.00	0.00	0.00	0.00	0.00
INVERSIONES FINANCIERAS Y OTRAS PROVISIONES	0.00	0.00	0.00	0.00	0.00	0.00
INVERSIONES PARA EL FOMENTO DE ACTIVIDADES PRODUCTIVAS	0.00	0.00	0.00	0.00	0.00	0.00
ACCIONES Y PARTICIPACIONES DE CAPITAL	0.00	0.00	0.00	0.00	0.00	0.00
COMPRA DE TITULOS Y VALORES	0.00	0.00	0.00	0.00	0.00	0.00
CONCESION DE PRESTAMOS	0.00	0.00	0.00	0.00	0.00	0.00
INVERSIONES EN FIDELCOMISOS, MANDATOS Y OTROS ANALOGOS	0.00	0.00	0.00	0.00	0.00	0.00
OTRAS INVERSIONES FINANCIERAS	0.00	0.00	0.00	0.00	0.00	0.00
PROVISIONES PARA CONTINGENCIAS Y OTRAS EROGACIONES ESPECIALES	0.00	0.00	0.00	0.00	0.00	0.00
PARTICIPACIONES Y APORTACIONES	0.00	0.00	0.00	0.00	0.00	0.00
APORTACIONES	0.00	0.00	0.00	0.00	0.00	0.00
CONVENIOS	0.00	0.00	0.00	0.00	0.00	0.00
<b>DEUDA PUBLICA</b>	<b>0.00</b>	<b>69,205,789.15</b>	<b>69,205,789.15</b>	<b>0.00</b>	<b>64,986,865.19</b>	<b>69,205,789.15</b>
AMORTIZACION DE LA DEUDA PUBLICA	0.00	0.00	0.00	0.00	0.00	0.00
INTERESES DE LA DEUDA PUBLICA	0.00	0.00	0.00	0.00	0.00	0.00
COMISIONES DE LA DEUDA PUBLICA	0.00	0.00	0.00	0.00	0.00	0.00
GASTOS DE LA DEUDA PUBLICA	0.00	0.00	0.00	0.00	0.00	0.00
COSTO POR COBERTURAS	0.00	0.00	0.00	0.00	0.00	0.00
APOYOS FINANCIEROS	0.00	0.00	0.00	0.00	0.00	0.00
ADELUDOS DE EJERCICIOS FISCALES ANTERIORES (ADERAS)	0.00	69,205,789.15	69,205,789.15	0.00	64,986,865.19	69,205,789.15
<b>TOTAL DEL GASTO</b>	<b>150,581,458.00</b>	<b>291,293,710.15</b>	<b>441,875,168.15</b>	<b>149,653,048.54</b>	<b>236,092,923.41</b>	<b>292,322,119.61</b>

ELABORO


C. MARIA DEL ROSARIO PEREZ INIESTA

REVISADO

DR. C. ALFREDO RODRIGUEZ PEREZ

AUTORIZO

DR. DMITRI FUJII OLECHKO



ESTADO ANALITICO DEL EJERCICIO DEL PRESUPUESTO DE EGRESOS  
 CLASIFICACION ECONOMICA (POR TIPO DE GASTO)

COMECYT DEL 1 DE ENERO AL 30 DE SEPTIEMBRE DE 2017

CONCEPTO	EGRESOS					
	1 APROBADO	2 AMPLIACION Y REDUCCIONES	3 = (1 + 2) MODIFICADO	4 DEVENGADO	5 PAGADO	6 = (3 - 4) SUB EJERCICIO
Gasto Corriente	150,581,458.00	34,458,515.00	185,039,973.00	29,923,642.54	103,106,058.22	155,116,330.46
Gasto de Capital	0.00	187,629,406.00	187,629,406.00	119,629,406.00	66,000,000.00	68,000,000.00
Amortización de la Deuda y Disminución de Pasivos	0.00	69,205,789.15	69,205,789.15	0.00	64,986,865.19	69,205,789.15
<b>TOTAL DEL GASTO</b>	<b>150,581,458.00</b>	<b>291,293,710.15</b>	<b>441,875,168.15</b>	<b>149,553,048.54</b>	<b>236,092,923.41</b>	<b>292,322,119.61</b>

ELABORO

C. MARIA DEL ROSARIO HÉREZ INIESTA

REVISÓ

L. EN C. ALFREDO RODRIGUEZ PÉREZ

AUTORIZO

DR. DMITRII FUJII OLECHKO



Gobierno del Estado de México  
 Secretaría de Finanzas  
 Subsecretaría de Planeación y Presupuesto  
 Contaduría General Gubernamental



ESTADO ANALITICO DEL EJERCICIO DEL PRESUPUESTO DE EGRESOS  
 CLASIFICACION ADMINISTRATIVA

COMECYT

DEL 1 DE ENERO AL 30 DE SEPTIEMBRE DE 2017

CONCEPTO	EGRESOS						SUB EJERCICIO
	APROBADO	AMPLIACION Y REDUCCIONES	MODIFICADO	DEVENGADO	PAGADO		
203G000001 Consejo Mexiquense de Ciencia y Tecnología	1	2	3=(1+2)	4	5	6=(3+4)	
TOTAL DEL GASTO	150,581,458.00	291,293,710.15	441,875,168.15	149,553,048.54	236,092,923.41	292,322,119.61	292,322,119.61
	150,581,458.00	291,293,710.15	441,875,168.15	149,553,048.54	236,092,923.41	292,322,119.61	292,322,119.61

ELABORO

C. MARIA DEL ROSARIO PEREZ INIESTA

REVISO

L. EN. C. ALFREDO RODRIGUEZ PEREZ

AUTORIZO

DR. DMITRI FUJII OLECHKO





ESTADO ANALITICO DEL EJERCICIO DEL PRESUPUESTO DE EGRESOS  
 CLASIFICACION FUNCIONAL (FINALIDAD Y FUNCION)

COMECYT

DEL 1 DE ENERO AL 30 DE SEPTIEMBRE DE 2017

CONCEPTO	EGRESOS						SUB EJERCICIO 6=(3-4)
	APROBADO 1	AMPLIACION Y REDUCCIONES 2	MODIFICADO 3=(1+2)	DEVENGADO 4	PAGADO 5		
Gobierno	729,894.00	0.00	729,894.00	0.00	531,407.25	729,894.00	
Legislación	0.00	0.00	0.00	0.00	0.00	0.00	
Justicia	0.00	0.00	0.00	0.00	0.00	0.00	
Coordinación de la política de gobierno	729,894.00	0.00	729,894.00	0.00	531,407.25	729,894.00	
Relaciones exteriores	0.00	0.00	0.00	0.00	0.00	0.00	
Asuntos financieros y hacendarios	0.00	0.00	0.00	0.00	0.00	0.00	
Seguridad nacional	0.00	0.00	0.00	0.00	0.00	0.00	
Asuntos de orden público y seguridad interior	0.00	0.00	0.00	0.00	0.00	0.00	
Otros servicios generales	0.00	0.00	0.00	0.00	0.00	0.00	
Desarrollo social	0.00	0.00	0.00	0.00	0.00	0.00	
Protección ambiental	0.00	0.00	0.00	0.00	0.00	0.00	
Vivienda y servicios a la comunidad	0.00	0.00	0.00	0.00	0.00	0.00	
Salud	0.00	0.00	0.00	0.00	0.00	0.00	
Recreación, cultura y otras manifestaciones sociales	0.00	0.00	0.00	0.00	0.00	0.00	
Educación	0.00	0.00	0.00	0.00	0.00	0.00	
Protección social	0.00	0.00	0.00	0.00	0.00	0.00	
Otros asuntos sociales	0.00	0.00	0.00	0.00	0.00	0.00	
<b>Desarrollo económico</b>	<b>149,851,564.00</b>	<b>222,087,921.00</b>	<b>371,939,485.00</b>	<b>149,553,048.54</b>	<b>170,574,650.97</b>	<b>222,386,436.46</b>	
Asuntos económicos, comerciales y laborales en general	0.00	0.00	0.00	0.00	0.00	0.00	
Agropecuaria, silvicultura, pesca y caza	0.00	0.00	0.00	0.00	0.00	0.00	
Combustibles y energía	0.00	0.00	0.00	0.00	0.00	0.00	
Minería, manufacturas y construcción	0.00	0.00	0.00	0.00	0.00	0.00	
Transporte	0.00	0.00	0.00	0.00	0.00	0.00	
Comunicaciones	0.00	0.00	0.00	0.00	0.00	0.00	
Turismo	0.00	0.00	0.00	0.00	0.00	0.00	
Ciencia, tecnología e innovación	149,851,564.00	222,087,921.00	371,939,485.00	149,553,048.54	170,574,650.97	222,386,436.46	
Otras industrias y otros asuntos económicos	0.00	0.00	0.00	0.00	0.00	0.00	



Gobierno del Estado de México  
 Secretaría de Finanzas  
 Subsecretaría de Planeación y Presupuesto  
 Contaduría General Gubernamental



COMECYT

ESTADO ANALITICO DEL EJERCICIO DEL PRESUPUESTO DE EGRESOS  
 CLASIFICACION FUNCIONAL (FINALIDAD Y FUNCION)

DEL 1 DE ENERO AL 30 DE SEPTIEMBRE DE 2017

CONCEPTO	EGRESOS						SUB EJERCICIO
	ARROBADO	AMPLIACION Y REDUCCIONES	MODIFICADO	DEVENGADO	PAGADO		
Otras no clasificadas en funciones anteriores	1	2	3=(1+2)	4	5	6=(3-4)	
Transacciones de la deuda pública / costo financiero de la deuda	0.00	69,205,789.15	69,205,789.15	0.00	64,986,865.19	69,205,789.15	0.00
Transferencias, participaciones y aportaciones entre diferentes niveles y órdenes de gobierno	0.00	0.00	0.00	0.00	0.00	0.00	0.00
Sanearamiento del sistema financiero	0.00	0.00	0.00	0.00	0.00	0.00	0.00
Adeudos de ejercicios fiscales anteriores	0.00	0.00	0.00	0.00	0.00	0.00	0.00
<b>TOTAL DEL GASTO</b>	<b>150,581,458.00</b>	<b>69,205,789.15</b>	<b>291,293,710.15</b>	<b>69,205,789.15</b>	<b>149,553,048.54</b>	<b>64,986,865.19</b>	<b>69,205,789.15</b>
						<b>236,092,923.41</b>	<b>292,322,119.61</b>

ELABORO

C. MARIA DEL ROSARIO PÉREZ INIESTA

REVISO

L. EN C. ALFREDO RODRÍGUEZ PÉREZ

AUTORIZO

DR. DMITRI FUJII OLEGHO


FECHA DE ELABORACION: 12/10/2017

Hoja: 2 de 2



ESTADO DE SITUACION FINANCIERA DETALLADO - LDF  
AL 30 DE SEPTIEMBRE DE 2017  
(PESOS)

CONCEPTO	30/SEP/2017	31/DIC/2016	CONCEPTO	30/SEP/2017	31/DIC/2016
<b>ACTIVO</b>			<b>PASIVO</b>		
<b>ACTIVO CIRCULANTE</b>			<b>PASIVO CIRCULANTE</b>		
a. Efectivo y Equivalentes	34,473,459.72	52,625,353.55	a. Cuentas por pagar a Corto Plazo	169,547,664.99	226,365,517.14
a1) Efectivo	18,000.00	18,000.00	a1) Servicios Personales por Pagar a Corto Plazo	0.00	0.00
a2) Bancos/Tesorería	34,455,459.72	52,607,353.55	a2) Proveedores por Pagar a Corto Plazo	6,755,275.58	1,536,809.24
a3) Bancos/Dependencias y otros	0.00	0.00	a3) Contratistas por Obras Públicas por Pagar a Corto Plazo	0.00	0.00
a4) Inversiones Temporales (Hasta 3 meses)	0.00	0.00	a4) Participaciones y Aportaciones por Pagar a Corto Plazo	0.00	0.00
a5) Fondos con Afectación Específica	0.00	0.00	a5) Transferencias Otorgadas por Pagar a Corto Plazo	0.00	0.00
a6) Depósitos de Fondos de Terceros en Garantía y/o Administración	0.00	0.00	a6) Intereses, Comisiones y Otros Gastos de la Deuda Pública por Pagar a Corto Plazo	0.00	0.00
a7) Otros Efectivos y Equivalentes	0.00	0.00	a7) Retenciones y Contribuciones por Pagar a Corto Plazo	217,370.84	204,309.59
b. Derechos a Recibir Efectivo o Equivalentes	160,804,072.96	206,013,376.72	a8) Devoluciones de la Ley de Ingresos por Pagar a Corto Plazo	0.00	0.00
b1) Inversiones Financieras de Corto Plazo	6,877,761.42	6,800,242.32	a9) Otras Cuentas por Pagar a Corto Plazo	162,575,018.57	224,624,398.31
b2) Cuentas por Cobrar a Corto Plazo	151,699,190.00	199,213,036.00	b. Documentos por Pagar a Corto Plazo	0.00	0.00
b3) Deudores Diversos por cobrar a Corto Plazo	2,227,131.54	98.40	b1) Documentos Comerciales por Pagar a Corto Plazo	0.00	0.00
b4) Ingresos por Recuperar a Corto Plazo	0.00	0.00	b2) Documentos con Contratistas por Obras Públicas por Pagar a Corto Plazo	0.00	0.00
b5) Deudores por Anticipos de la Tesorería a Corto Plazo	0.00	0.00	b3) Otros Documentos por pagar a Corto Plazo	0.00	0.00
b6) Prestamos Otorgados a Corto Plazo	0.00	0.00	c. Porción a Corto Plazo de la Deuda Pública a Largo Plazo	0.00	0.00
b7) Otros Derechos a Recibir Efectivo o Equivalentes a Corto Plazo	0.00	0.00	c1) Porción a Corto Plazo de la Deuda Pública	0.00	0.00
c. Derechos a recibir bienes y servicios	0.00	0.00	c2) Porción a Corto Plazo de Arrendamiento Financiero	0.00	0.00
c1) Anticipo a Proveedores por Adquisición de Bienes y Prestación de Serv a C P	0.00	0.00	d. Títulos y Valores a Corto Plazo	0.00	0.00
c2) Anticipo a Proveedores por Adquisición de Bienes Inmuebles y Muebles a C P	0.00	0.00	e. Pasivos diferidos a Corto Plazo	0.00	0.00
c3) Anticipo a Proveedores por Adquisición de Bienes Intangibles a Corto Plazo	0.00	0.00	e1) Ingresos Cobrados por Adelantado a Corto Plazo	0.00	0.00
c4) Anticipo a Contratistas por Obras Públicas a Corto Plazo	0.00	0.00	e2) Intereses Cobrados por Adelantado a Corto Plazo	0.00	0.00
c5) Otros Derechos a Recibir Bienes o Servicios a Corto Plazo	0.00	0.00	e3) Otros Pasivos Diferidos a Corto Plazo	0.00	0.00
d. Inventarios	0.00	0.00	f. Fondos y Bienes de Terceros en Administración y/o en Garantía a Corto Plazo	0.00	0.00
d1) Inventario de Mercancías para Venta	0.00	0.00	f1) Fondos en Garantía a Corto Plazo	0.00	0.00
d2) Inventario de Mercancías Terminadas	0.00	0.00	f2) Fondos en Administración a Corto Plazo	0.00	0.00
d3) Inventario de Mercancías en Proceso de Elaboración	0.00	0.00	f3) Fondos Contingentes a Corto Plazo	0.00	0.00
d4) Inventario de Materias Primas, Materiales y Suministros para Producción	0.00	0.00	f4) Fondos de Fideicomisos, Mandatos y Contratos Análogos a Corto Plazo	0.00	0.00
d5) Bienes en Tránsito	0.00	0.00	f5) Otros Fondos de Terceros en Garantía y/o Administración a Corto Plazo	0.00	0.00
e. Almacenes	0.00	0.00	f6) Valores y Bienes en Garantía a Corto Plazo	0.00	0.00
f. Estimación por Pérdida o Deterioro de Activos Circulantes	0.00	0.00	g. Provisiones a Corto Plazo	0.00	0.00
f1) Estimaciones para Cuentas Incobrables por Derechos a Recibir Efectivo o Equ	0.00	0.00	g1) Provisión para Demandas y Juicios a Corto Plazo	0.00	0.00
f2) Estimación por Deterioro de Inventarios	0.00	0.00	g2) Provisión para Contingencias a Corto Plazo	0.00	0.00
g. Otros Activos Circulantes	0.00	0.00	g3) Otras Provisiones a Corto Plazo	0.00	0.00
g1) Valores en Garantía	0.00	0.00	h. Otros Pasivos a Corto Plazo	0.00	0.00
g2) Bienes en Garantía (excluye depósitos de fondos)	0.00	0.00	h1) Ingresos por Clasificar	0.00	0.00
g3) Bienes Derivados de Embarques, Documentos, Aseguramientos y Dación en Pago	0.00	0.00	h2) Recaudación por Participar	0.00	0.00
g4) Adquisición con Fondos de Terceros	0.00	0.00	h3) Otros Pasivos Circulantes	0.00	0.00
<b>IA. TOTAL DE ACTIVOS CIRCULANTES</b>	<b>195,277,532.68</b>	<b>258,638,730.27</b>	<b>IIA. TOTAL DE PASIVOS CIRCULANTES</b>	<b>169,547,664.99</b>	<b>226,365,517.14</b>



ESTADO DE SITUACION FINANCIERA DETALLADO - LDF  
AL 30 DE SEPTIEMBRE DE 2017  
(PESOS)

CONCEPTO	30/SEP/2017	31/DIC/2016	CONCEPTO	30/SEP/2017	31/DIC/2016
<b>ACTIVO NO CIRCULANTE</b>			<b>PASIVO NO CIRCULANTE</b>		
a. Inversiones Financieras a Largo Plazo	0.00	0.00	a. Cuentas por pagar a Largo Plazo	0.00	0.00
b. Derechos a Recibir Efectivo o Equivalentes a Largo Plazo	0.00	0.00	b. Documentos por Pagar a Largo Plazo	0.00	0.00
c. Bienes Inmuebles, Infraestructura y Construcciones en Proceso	0.00	0.00	c. Deuda Pública a Largo Plazo	0.00	0.00
d. Bienes Muebles	14,397,929.31	14,397,929.31	d. Pasivos Diferidos a Largo Plazo	0.00	0.00
e. Activos Intangibles	0.00	0.00	e. Fondos y Bienes de Terceros en Garantía y/o Administración a Largo Plazo	0.00	0.00
f. Depreciación, Deterioro y Amortización Acumulada de Bienes	-6,767,468.55	-6,468,497.05	f. Provisiones a Largo Plazo	0.00	0.00
g. Activos Diferidos	22,168.00	22,168.00	<b>II. TOTAL DE PASIVOS NO CIRCULANTES</b>	<b>0.00</b>	<b>0.00</b>
h. Estimación por Pérdida o Deterioro de Activos no Circulantes	0.00	0.00	<b>II. TOTAL DEL PASIVO</b>	<b>169,547,664.99</b>	<b>226,365,517.14</b>
i. Otros Activos no Circulantes	0.00	0.00	<b>HACIENDA PÚBLICA / PATRIMONIO</b>		
<b>IB. TOTAL DE ACTIVOS NO CIRCULANTES</b>	<b>7,652,626.76</b>	<b>7,951,600.26</b>	<b>IIIA. HACIENDA PÚBLICA/PATRIMONIO CONTRIBUIDO</b>		
<b>I. TOTAL DEL ACTIVO</b>	<b>202,930,161.44</b>	<b>266,590,330.53</b>	a. Aportaciones	0.00	0.00
			b. Donaciones de Capital	0.00	0.00
			c. Actualización de la Hacienda Pública/Patrimonio	0.00	0.00
			<b>IIIB. HACIENDA PÚBLICA/PATRIMONIO GENERADO</b>	<b>33,382,496.45</b>	<b>40,224,813.39</b>
			a. Resultado del Ejercicio (Ahorro/Desahorro)	-26,816,846.45	-19,974,529.52
			b. Resultado de Ejercicios Anteriores	59,679,949.80	59,679,949.80
			c. Revalúos	519,393.31	519,393.31
			d. Reservas	0.00	0.00
			e. Rectificaciones de Resultados de Ejercicios Anteriores	0.00	0.00
			<b>IIIC. EXCESO O INSUFICIENCIA EN LA ACTUALIZACION DE LA HACIENDA PÚBLICA/PATRIMONIO</b>	<b>0.00</b>	<b>0.00</b>
			a. Resultado por Posición Monetaria	0.00	0.00
			b. Resultado por Tenencia de Activos no Monetarios	0.00	0.00
			<b>III. TOTAL HACIENDA PÚBLICA / PATRIMONIO</b>	<b>33,382,496.45</b>	<b>40,224,813.39</b>
			<b>IV. TOTAL DEL PASIVO Y HACIENDA PÚBLICA / PATRIMONIO</b>	<b>202,930,161.44</b>	<b>266,590,330.53</b>

ELABORO

C. MARIA DEL ROSARIO PEREZ INIESTA

REVISO


L. EN C. ALFREDO RODRIGUEZ PEREZ

AUTORIZO

DR. DMITRI FUJII OLECHKO

FECHA DE ELABORACION: 12/10/2017

Hoja: 2 de 2



INFORME ANALITICO DE LA DEUDA PÚBLICA Y OTROS PASIVOS - LDF

DEL 1 DE ENERO AL 30 DE SEPTIEMBRE DE 2017

(PESOS)

Denominación de la Deuda Pública y Otros Pasivos (c)	Saldo al 31 de diciembre de 2016 (d)	Disposiciones del Periodo (e)	Amortizaciones del Periodo (f)	Revaluaciones, Reclassificaciones y Otros Ajustes (g)	Saldo Final del Periodo (h) h=d+e-f+g	Pago de Intereses del Periodo (i)	Pago de Comisiones y demás costos asociados durante el Periodo (j)
<b>1. Deuda Pública (1 = A + B)</b>	<b>0.00</b>	<b>0.00</b>	<b>0.00</b>	<b>0.00</b>	<b>0.00</b>	<b>0.00</b>	<b>0.00</b>
<b>A. Corto Plazo (A = a1 + a2 + a3)</b>	<b>0.00</b>	<b>0.00</b>	<b>0.00</b>	<b>0.00</b>	<b>0.00</b>	<b>0.00</b>	<b>0.00</b>
a1) Instituciones de Crédito	0.00	0.00	0.00	0.00	0.00	0.00	0.00
a2) Títulos y Valores	0.00	0.00	0.00	0.00	0.00	0.00	0.00
a3) Arrendamientos Financieros	0.00	0.00	0.00	0.00	0.00	0.00	0.00
<b>B. Largo Plazo (B = b1 + b2 + b3)</b>	<b>0.00</b>	<b>0.00</b>	<b>0.00</b>	<b>0.00</b>	<b>0.00</b>	<b>0.00</b>	<b>0.00</b>
b1) Instituciones de Crédito	0.00	0.00	0.00	0.00	0.00	0.00	0.00
b2) Títulos y Valores	0.00	0.00	0.00	0.00	0.00	0.00	0.00
b3) Arrendamientos Financieros	0.00	0.00	0.00	0.00	0.00	0.00	0.00
<b>2. Otros Pasivos</b>	<b>87,751,860.80</b>	<b>81,795,804.19</b>	<b>0.00</b>	<b>0.00</b>	<b>169,547,664.99</b>	<b>0.00</b>	<b>0.00</b>
<b>3. Total de la Deuda Pública y Otros Pasivos (3= 1+2)</b>	<b>87,751,860.80</b>	<b>81,795,804.19</b>	<b>0.00</b>	<b>0.00</b>	<b>169,547,664.99</b>	<b>0.00</b>	<b>0.00</b>
<b>4. Deuda Contingente 1 (Informativo)</b>							
A. Deuda Contingente 1							
B. Deuda Contingente 2							
C. Deuda Contingente XX							
<b>5. Valor de Instrumentos Bono Cupón Cero 2 (Informativo)</b>							
A. Instrumento Bono Cupón Cero 1							
B. Instrumento Bono Cupón Cero 2							
C. Instrumento Bono Cupón Cero XX							

ELABORO

C. MARIA DEL ROSARIO PEREZ INIESTA

REVISO

L. EM. C. ALFREDO RODRIGUEZ PEREZ

AUTORIZO

PR. DMITRI FUJII OLECHKO



COMECYT

INFORME ANALITICO DE OBLIGACIONES DIFERENTES DE FINANCIAMIENTOS- LDF  
DEL 1 DE ENERO AL 30 DE SEPTIEMBRE DE 2017  
(PESOS)



Denominación de la Obligaciones Diferentes de Financiamiento (c)	Fecha del Contrato (d)	Fecha de inicio de operación del proyecto (e)	Fecha de vencimiento (f)	Monto de la inversión pactada (g)	Plazo pactado (h)	Monto promedio mensual del pago de la contraprestación (i)	Monto promedio mensual del pago de la contraprestación correspondiente al pago de la inversión (j)	Monto pagado de la inversión al 30/09/2017 (k)	Monto pagado de la inversión actualizado al 30/09/2017 (k)	Saldo promedio por pagar de la inversión al 30/09/2017 (m = g l)
<b>A. Asociaciones Público Privadas (APP's) (A = a+b+c+d)</b> a) APP 1 b) APP 2 c) APP 3 d) APP XX										
<b>B. Otros Instrumentos (B = a+b+c+d)</b> a) Otro Instrumento 1 b) Otro Instrumento 2 c) Otro Instrumento 3 d) Otro Instrumento XX										
<b>C. Total de Obligaciones Diferentes de Financiamiento (C = A + B)</b>										

ELABORO  
C. MARIA DEL ROSARIO PÉREZ INIESTA

REVISÓ  
EN. C. ALFREDO RODRIGUEZ PÉREZ

AUTORIZO  
DR. DMITRI FUJII OLECHKO  
FECHA DE ELABORACION: 12/10/2017



COMECYT  
BALANCE PRESUPUESTARIO - LDF  
DEL 1 DE ENERO AL 30 DE SEPTIEMBRE DE 2017  
(PESOS)

CONCEPTO	ESTIMADO / APROBADO (d)	DEVENGADO	RECAUDADO / PAGADO
<b>A. Ingresos Totales</b>			
A1. Ingresos de Libre Disposición	225,685,208.00	336,659,096.90	116,959,916.90
A2. Transferencias Federales Etiquetadas	225,685,208.00	336,659,096.90	116,959,916.90
A3. Financiamiento Neto	0.00	0.00	0.00
<b>B. Egresos Presupuestarios</b>			
B1. Gasto No Etiquetado (sin incluir Amortización de la Deuda Pública)	225,685,208.00	385,645,971.95	236,092,923.41
B2. Gasto Etiquetado (sin incluir Amortización de la Deuda Pública)	225,685,208.00	385,645,971.95	236,092,923.41
<b>C. Remanentes del Ejercicio Anterior</b>			
C1. Remanentes de Ingresos de Libre Disposición aplicados en el periodo	0.00	0.00	0.00
C2. Remanentes de Transferencias Federales Etiquetadas aplicados en el periodo	0.00	0.00	0.00
I. Balance Presupuestario (I = A - B + C)	0.00	0.00	0.00
II. Balance Presupuestario sin Financiamiento Neto (II = I - A3)	0.00	-48,986,875.05	-119,133,006.51
III. Balance Presupuestario sin Financiamiento Neto y sin Remanentes del Ejercicio Anterior (III = II - C)	0.00	-48,986,875.05	-119,133,006.51
<b>CONCEPTO</b>	<b>APROBADO</b>	<b>DEVENGADO</b>	<b>PAGADO</b>
<b>E. Intereses, Comisiones y Gastos de la Deuda (E = E1 + E2)</b>			
E1. Intereses, Comisiones y Gastos de la Deuda con Gasto No Etiquetado	0.00	0.00	0.00
E2. Intereses, Comisiones y Gastos de la Deuda con Gasto Etiquetado	0.00	0.00	0.00
<b>IV. Balance Primario (IV = III + E)</b>	<b>0.00</b>	<b>-48,986,875.05</b>	<b>-119,133,006.51</b>



COMECYT  
BALANCE PRESUPUESTARIO - LDF  
DEL 1 DE ENERO AL 30 DE SEPTIEMBRE DE 2017  
(PESOS)

CONCEPTO	ESTIMADO / APROBADO (d)	DEVENGADO	RECAUDADO / PAGADO
<b>F. Financiamiento (F = F1 + F2)</b>	<b>0.00</b>	<b>0.00</b>	<b>0.00</b>
F1. Financiamiento con Fuente de Pago de Ingresos de Libre Disposición	0.00	0.00	0.00
F2. Financiamiento con Fuente de Pago de Transferencias Federales Etiquetadas	0.00	0.00	0.00
<b>G. Amortización de la Deuda (G = G1 + G2)</b>	<b>0.00</b>	<b>0.00</b>	<b>0.00</b>
G1. Amortización de la Deuda Pública con Gasto No Etiquetado	0.00	0.00	0.00
G2. Amortización de la Deuda Pública con Gasto Etiquetado	0.00	0.00	0.00
<b>A3. Financiamiento Neto (A3 = F - G)</b>	<b>0.00</b>	<b>0.00</b>	<b>0.00</b>
<b>CONCEPTO</b>	<b>ESTIMADO / APROBADO</b>	<b>DEVENGADO</b>	<b>RECAUDADO / PAGADO</b>
<b>A1. Ingresos de Libre Disposición</b>	<b>225,685,208.00</b>	<b>336,659,096.90</b>	<b>116,959,316.90</b>
<b>A3.1. Financiamiento Neto con Fuente de Pago de Ingresos de Libre Disposición (A3.1 = F1 - G1)</b>	<b>0.00</b>	<b>0.00</b>	<b>0.00</b>
F1. Financiamiento con Fuente de Pago de Ingresos de Libre Disposición	0.00	0.00	0.00
G1. Amortización de la Deuda Pública con Gasto No Etiquetado	0.00	0.00	0.00
<b>B1. Gasto No Etiquetado (sin incluir Amortización de la Deuda Pública)</b>	<b>225,685,208.00</b>	<b>385,645,971.95</b>	<b>236,092,923.41</b>
C1. Remanentes de Ingresos de Libre Disposición aplicados en el periodo	0.00	0.00	0.00
<b>V. Balance Presupuestario de Recursos Disponibles (V = A1 + A3.1 - B1 + C1)</b>	<b>0.00</b>	<b>-48,986,875.05</b>	<b>-119,133,006.51</b>
<b>VI. Balance Presupuestario de Recursos Disponibles sin Financiamiento Neto (VI = V - A3.1)</b>	<b>0.00</b>	<b>-48,986,875.05</b>	<b>-119,133,006.51</b>





COMECYT  
BALANCE PRESUPUESTARIO - LDF  
DEL 1 DE ENERO AL 30 DE SEPTIEMBRE DE 2017  
(PESOS)



CONCEPTO	ESTIMADO / APROBADO (d)	DEVENGADO	RECAUDADO / PAGADO
<b>A2. Transferencias Federales Etiquetadas</b>			
<b>A3.2 Financiamiento Neto con Fuente de Pago de Transferencias Federales Etiquetadas (A3.2 = F2 - G2)</b>	0.00	0.00	0.00
F2. Financiamiento con Fuente de Pago de Transferencias Federales Etiquetadas	0.00	0.00	0.00
G2. Amortización de la Deuda Pública con Gasto Etiquetado	0.00	0.00	0.00
<b>B2. Gasto Etiquetado (sin incluir Amortización de la Deuda Pública)</b>	0.00	0.00	0.00
<b>C2. Remanentes de Transferencias Federales Etiquetadas aplicados en el periodo</b>	0.00	0.00	0.00
<b>VII. Balance Presupuestario de Recursos Etiquetados (VII = A2 + A3.2 - B2 + C2)</b>	0.00	0.00	0.00
<b>VIII. Balance Presupuestario de Recursos Etiquetados sin Financiamiento Neto (VIII = VII - A3.2)</b>	0.00	0.00	0.00


ELABORO  
  
C. MARIA DEL ROSARIO PEREZ INIESTA

L. EN C. ALFREDO RODRIGUEZ PEREZ

AUTORIZO  
  
DR. DMITRI FUJII OLECHKO

COMECYT  
ESTADO ANALITICO DE INGRESOS DETALLADO - LDF  
DEL 1 DE ENERO AL 30 DE SEPTIEMBRE DE 2017  
(PESOS)

CONCEPTO	ESTIMADO	INGRESO					DIFERENCIA
		AMPLIACIONES / (REDUCCIONES)	MODIFICADO	DEVENGADO	RECAUDADO		
<b>Ingresos de Libre Disposición</b>							
A. Impuestos	0.00	0.00	0.00	0.00	0.00	0.00	0.00
B. Cuotas y Aportaciones de Seguridad Social	0.00	0.00	0.00	0.00	0.00	0.00	0.00
C. Contribuciones de Mejoras	0.00	0.00	0.00	0.00	0.00	0.00	0.00
D. Derechos	0.00	0.00	0.00	0.00	0.00	0.00	0.00
E. Productos	0.00	0.00	0.00	0.00	0.00	0.00	0.00
F. Aprovechamientos	0.00	0.00	0.00	0.00	0.00	0.00	0.00
G. Ingresos por Venta de Bienes y Servicios	0.00	0.00	0.00	0.00	0.00	0.00	0.00
H. Participaciones (H=h1+h2+h3+h4+h5+h6+h7+h8+h9+h10+h11)	0.00	0.00	0.00	0.00	0.00	0.00	0.00
h1) Fondo General de Participaciones	0.00	0.00	0.00	0.00	0.00	0.00	0.00
h2) Fondo de Fomento Municipal	0.00	0.00	0.00	0.00	0.00	0.00	0.00
h3) Fondo de Fiscalización y Recaudación	0.00	0.00	0.00	0.00	0.00	0.00	0.00
h4) Fondo de Compensación	0.00	0.00	0.00	0.00	0.00	0.00	0.00
h5) Fondo de Extracción de Hidrocarburos	0.00	0.00	0.00	0.00	0.00	0.00	0.00
h6) Impuesto Especial Sobre Producción y Servicios	0.00	0.00	0.00	0.00	0.00	0.00	0.00
h7) 0.138% de la Recaudación Federal Participable	0.00	0.00	0.00	0.00	0.00	0.00	0.00
h8) 3.17% Sobre Extracción de Petróleo	0.00	0.00	0.00	0.00	0.00	0.00	0.00
h9) Gasolinas y Diésel	0.00	0.00	0.00	0.00	0.00	0.00	0.00
h10) Fondo del Impuesto Sobre la Renta	0.00	0.00	0.00	0.00	0.00	0.00	0.00
h11) Fondo de Estabilización de los Ingresos de las Entidades Federativas	0.00	0.00	0.00	0.00	0.00	0.00	0.00
I. Incentivos Derivados de la Colaboración Fiscal (I=i1+i2+i3+i4+i5)	0.00	0.00	0.00	0.00	0.00	0.00	0.00
i1) Tenencia o Uso de Vehículos	0.00	0.00	0.00	0.00	0.00	0.00	0.00
i2) Fondo de Compensación ISAN	0.00	0.00	0.00	0.00	0.00	0.00	0.00
i3) Impuesto Sobre Automóviles Nuevos	0.00	0.00	0.00	0.00	0.00	0.00	0.00
i4) Fondo de Compensación de Repuestos-Intermedios	0.00	0.00	0.00	0.00	0.00	0.00	0.00
i5) Otros Incentivos Económicos	0.00	0.00	0.00	0.00	0.00	0.00	0.00
J. Transferencias	225,685,208.00	197,629,406.00	423,314,614.00	333,014,323.00	113,316,143.00	90,300,291.00	0.00
K. Convenios	0.00	0.00	0.00	0.00	0.00	0.00	0.00
k1) Otros Convenios y Subsidios	0.00	0.00	0.00	0.00	0.00	0.00	0.00
L. Otros Ingresos de Libre Disposición (L= l1 + l2)	0.00	93,664,304.15	93,664,304.15	3,644,773.90	3,644,773.90	90,019,530.25	0.00
l1) Participaciones en Ingresos Locales	0.00	0.00	0.00	0.00	0.00	0.00	0.00
l2) Otros Ingresos de Libre Disposición	0.00	93,664,304.15	93,664,304.15	3,644,773.90	3,644,773.90	90,019,530.25	0.00
<b>I. Total de Ingresos de Libre Disposición</b> <b>(I=A+B+C+D+E+F+G+H+I+J+K+L)</b>	<b>225,685,208.00</b>	<b>291,293,710.15</b>	<b>516,978,918.15</b>	<b>336,659,096.90</b>	<b>116,959,916.90</b>	<b>180,319,821.25</b>	<b>0.00</b>
<b>Ingresos Excedentes de Ingresos de Libre Disposición</b>							
<b>Transferencias Federales Etiquetadas</b>							
A. Aportaciones (A=a1+a2+a3+a4+a5+a6+a7+a8)	0.00	0.00	0.00	0.00	0.00	0.00	0.00
a1) Fondo de Aportaciones para la Nómina Educativa y Gasto Operativo	0.00	0.00	0.00	0.00	0.00	0.00	0.00



COMECYT  
ESTADO ANALITICO DE INGRESOS DETALLADO - LDF  
DEL 1 DE ENERO AL 30 DE SEPTIEMBRE DE 2017  
(PESOS)



CONCEPTO	INGRESO					DIFERENCIA
	ESTIMADO	AMPLIACIONES / (REDUCCIONES)	MODIFICADO	DEVENGADO	RECAUDADO	
a2) Fondo de Aportaciones para los Servicios de Salud	0.00	0.00	0.00	0.00	0.00	0.00
a3) Fondo de Aportaciones para la Infraestructura Social	0.00	0.00	0.00	0.00	0.00	0.00
a4) Fondo de Aportaciones para el Fortalecimiento de los Municipios y de las Demarcaciones Territoriales del Distrito Federal	0.00	0.00	0.00	0.00	0.00	0.00
a5) Fondo de Aportaciones Múltiples	0.00	0.00	0.00	0.00	0.00	0.00
a6) Fondo de Aportaciones para la Educación Tecnológica y de Adultos	0.00	0.00	0.00	0.00	0.00	0.00
a7) Fondo de Aportaciones para la Seguridad Pública de los Estados y del Distrito Federal	0.00	0.00	0.00	0.00	0.00	0.00
a8) Fondo de Aportaciones para el Fortalecimiento de las Entidades Federativas	0.00	0.00	0.00	0.00	0.00	0.00
B. Convenios (B=b1+b2+b3+b4)	0.00	0.00	0.00	0.00	0.00	0.00
b1) Convenios de Protección Social en Salud	0.00	0.00	0.00	0.00	0.00	0.00
b2) Convenios de Descentralización	0.00	0.00	0.00	0.00	0.00	0.00
b3) Convenios de Reasignación	0.00	0.00	0.00	0.00	0.00	0.00
b4) Otros Convenios y Subsidios	0.00	0.00	0.00	0.00	0.00	0.00
C. Fondos Distintos de Aportaciones (C=c1+c2)	0.00	0.00	0.00	0.00	0.00	0.00
c1) Fondo para Entidades Federativas y Municipios Productores de Hidrocarburos	0.00	0.00	0.00	0.00	0.00	0.00
c2) Fondo Minero	0.00	0.00	0.00	0.00	0.00	0.00
D. Transferencias, Subsidios y Subvenciones, y Pensiones y Jubilaciones	0.00	0.00	0.00	0.00	0.00	0.00
E. Otras Transferencias Federales Etiquetadas	0.00	0.00	0.00	0.00	0.00	0.00
<b>II. Total de Transferencias Federales Etiquetadas (II = A + B + C + D + E)</b>	<b>0.00</b>	<b>0.00</b>	<b>0.00</b>	<b>0.00</b>	<b>0.00</b>	<b>0.00</b>
<b>III. Ingresos Derivados de Financiamientos (III = A)</b>	<b>0.00</b>	<b>0.00</b>	<b>0.00</b>	<b>0.00</b>	<b>0.00</b>	<b>0.00</b>
A. Ingresos Derivados de Financiamientos	0.00	0.00	0.00	0.00	0.00	0.00
<b>IV. Total de Ingresos (IV = I + II + III)</b>	<b>225,685,208.00</b>	<b>291,293,710.15</b>	<b>516,978,918.15</b>	<b>336,659,096.90</b>	<b>116,959,916.90</b>	<b>180,319,821.25</b>
<b>Datos Informativos</b>						
1. Ingresos Derivados de Financiamientos con Fuente de Pago de Ingresos de Libre Disposición						
2. Ingresos Derivados de Financiamientos con Fuente de Pago de Transferencias Federales Etiquetadas						
3. Ingresos Derivados de Financiamientos (3 = 1 + 2)						

ELABORO

C. MARIA DEL ROSARIO PÉREZ INIESTA

REVISÓ

L. EN C. ALFREDO RODRÍGUEZ PÉREZ

AUTORIZO

DR. DMITRI FUJII OLEGHO



GOBIERNO DEL  
ESTADO DE MEXICO

COMECYT


ESTADO ANALITICO DEL EJERCICIO DEL PRESUPUESTO DE EGRESOS DETALLADO - LDF  
CLASIFICACION POR OBJETO DEL GASTO (CAPITULO Y CONCEPTO)



CONSEJO MEXICANO DE CIENCIA Y TECNOLOGIA

DEL 1 DE ENERO AL 30 DE SEPTIEMBRE DE 2017  
( P E S O S )

CONCEPTO (c)	EGRESOS						SUB EJERCICIO
	APROBADO (d)	AMPLIACIONES / (REDUCCIONES)	MODIFICADO	DEVENGADO	PAGADO		
<b>L. Gasto No Etiquetado (I=A+B+C+D+E+F+G+H+I)</b>	<b>225,585,208.00</b>	<b>291,293,710.15</b>	<b>516,978,918.15</b>	<b>385,645,971.95</b>	<b>236,092,923.41</b>	<b>131,332,946.20</b>	
<b>A. SERVICIOS PERSONALES</b>	<b>28,757,136.00</b>	<b>0.00</b>	<b>28,757,136.00</b>	<b>16,058,283.31</b>	<b>16,058,283.31</b>	<b>12,698,952.69</b>	
a1) REMUNERACIONES AL PERSONAL DE CARÁCTER PERMANENTE	12,530,175.00	-613,536.16	11,916,638.84	7,775,447.90	7,775,447.90	4,141,180.94	
a2) REMUNERACIONES AL PERSONAL DE CARÁCTER TRANSITORIO	2,623,226.00	427,011.93	3,050,237.93	1,694,176.65	1,694,176.65	1,356,081.28	
a3) REMUNERACIONES ADICIONALES Y ESPECIALES	7,876,240.00	-308,426.57	7,567,813.43	3,392,141.68	3,392,141.68	4,175,871.75	
a4) SEGURIDAD SOCIAL	4,063,097.00	408,371.62	4,471,468.62	2,272,921.00	2,272,921.00	2,198,547.62	
a5) OTRA PRESTACIONES SOCIALES Y ECONOMICAS	1,462,031.00	59,093.51	1,521,124.51	846,868.06	846,868.06	674,256.45	
a6) PREVISIONES	0.00	0.00	0.00	0.00	0.00	0.00	
a7) PAGO DE ESTIMULOS A SERVIDORES PUBLICOS	202,367.00	27,485.67	229,852.67	76,728.02	76,728.02	153,124.65	
<b>B. MATERIALES Y SUMINISTROS</b>	<b>1,017,385.00</b>	<b>45,625.00</b>	<b>1,063,010.00</b>	<b>766,084.31</b>	<b>710,459.31</b>	<b>306,925.69</b>	
b1) MATERIALES DE ADMINISTRACION, EMISION DE DOCUMENTOS Y ARTICULOS OFICIALES	554,408.00	5,867.34	560,275.34	451,465.74	451,465.74	108,809.60	
b2) ALIMENTOS Y UTENSILIOS	166,582.00	46,101.00	212,683.00	146,500.16	100,875.16	66,182.84	
b3) MATERIAS PRIMAS Y MATERIALES DE PRODUCCION Y COMERCIALIZACION	0.00	0.00	0.00	0.00	0.00	0.00	
b4) MATERIALES Y ARTICULOS DE CONSTRUCCION Y DE REPARACION	0.00	13,713.89	13,713.89	13,713.89	13,713.89	0.00	
b5) PRODUCTOS QUIMICOS, FARMACEUTICOS Y DE LABORATORIO	0.00	448.64	448.64	448.64	448.64	0.00	
b6) COMBUSTIBLES, LUBRICANTES Y ADITIVOS	222,235.00	0.00	222,235.00	132,437.00	132,437.00	89,798.00	
b7) VESTUARIO, BLANCOS, PRENDAS DE PROTECCION Y ARTICULOS DEPORTIVOS	0.00	0.00	0.00	0.00	0.00	0.00	
b8) MATERIALES Y SUMINISTROS PARA SEGURIDAD	0.00	0.00	0.00	0.00	0.00	0.00	
b9) HERRAMIENTAS, REFACCIONES Y ACCESORIOS MENORES	74,160.00	-20,505.87	53,654.13	11,518.88	11,518.88	42,135.25	
<b>C. SERVICIOS GENERALES</b>	<b>15,184,033.00</b>	<b>14,061,991.00</b>	<b>29,246,024.00</b>	<b>17,518,156.38</b>	<b>10,733,685.80</b>	<b>11,727,867.62</b>	
c1) SERVICIOS BASICOS	807,108.00	25,307.77	832,415.77	379,146.75	351,189.00	453,269.02	
c2) SERVICIOS DE ARRENDAMIENTO	1,213,340.00	78,459.50	1,291,799.50	816,604.29	816,604.29	475,195.21	
c3) SERVICIOS PROFESIONALES, CIENTIFICOS, TECNICOS Y OTROS SERVICIOS	7,370,149.00	2,631,100.89	10,001,249.89	3,377,038.12	2,454,816.13	6,624,211.47	
c4) SERVICIOS FINANCIEROS, BANCARIOS Y COMERCIALES	298,185.00	45,290.00	343,475.00	58,162.44	36,062.44	285,312.56	
c5) SERVICIOS DE INSTALACION, REPARACION, MANTENIMIENTO Y CONSERVACION	742,045.00	1,030,408.62	1,772,453.62	360,424.12	319,808.15	1,412,029.50	
c6) SERVICIOS DE COMUNICACION SOCIAL Y PUBLICIDAD	1,112,230.00	341,131.80	1,453,361.80	1,176,130.00	496,700.00	277,231.80	
c7) SERVICIOS DE TRASLADO Y VIATICOS	993,141.00	377,338.43	1,370,479.43	386,927.31	305,927.31	984,552.12	
c8) SERVICIOS OFICIALES	1,579,775.00	9,517,058.73	11,096,833.73	10,208,522.86	5,197,377.99	888,310.87	
c9) OTROS SERVICIOS GENERALES	1,068,060.00	15,895.66	1,083,955.66	756,200.49	756,200.49	327,755.07	
<b>D. TRANSFERENCIAS, ASIGNACIONES, SUBSIDIOS Y OTRAS AYUDAS</b>	<b>180,726,654.00</b>	<b>20,350,899.00</b>	<b>201,077,553.00</b>	<b>98,697,176.76</b>	<b>75,603,629.80</b>	<b>102,380,376.24</b>	
d1) TRANSFERENCIAS INTERNAS Y ASIGNACIONES AL SECTOR PUBLICO	0.00	0.00	0.00	0.00	0.00	0.00	
d2) TRANSFERENCIAS AL RESTO DEL SECTOR PUBLICO	0.00	0.00	0.00	0.00	0.00	0.00	
d3) SUBSIDIOS Y SUBVENCIONES	162,960,436.00	17,632,313.28	180,592,749.28	94,058,997.18	72,951,463.50	86,533,752.10	
d4) AYUDAS SOCIALES	17,766,218.00	2,718,565.72	20,484,803.72	4,638,179.58	2,652,166.30	15,846,624.14	
d5) PENSIONES Y JUBILACIONES	0.00	0.00	0.00	0.00	0.00	0.00	
d6) TRANSFERENCIAS A FIDELICOMISOS, MANDATOS Y OTROS ANALOGOS	0.00	0.00	0.00	0.00	0.00	0.00	
d7) TRANSFERENCIAS A LA SEGURIDAD SOCIAL	0.00	0.00	0.00	0.00	0.00	0.00	
d8) DONATIVOS	0.00	0.00	0.00	0.00	0.00	0.00	




COMECYT  
ESTADO ANALITICO DEL EJERCICIO DEL PRESUPUESTO DE EGRESOS DETALLADO - LDF  
CLASIFICACION POR OBJETO DEL GASTO (CAPITULO Y CONCEPTO)

DEL 1 DE ENERO AL 30 DE SEPTIEMBRE DE 2017  
( P E S O S )



CONCEPTO (c)	EGRESOS						SUBEJERCICIO
	APROBADO (d)	AMPLIACIONES / (REDUCCIONES)	MODIFICADO	DEVENGADO	PAGADO		
d9) TRANSFERENCIAS AL EXTERIOR	0.00	0.00	0.00	0.00	0.00	0.00	0.00
E. BIENES MUEBLES, INMUEBLES E INTANGIBLES	0.00	0.00	0.00	0.00	0.00	0.00	0.00
e1) MOBILIARIO Y EQUIPO DE ADMINISTRACION	0.00	0.00	0.00	0.00	0.00	0.00	0.00
e2) MOBILIARIO Y EQUIPO EDUCACIONAL Y RECREATIVO	0.00	0.00	0.00	0.00	0.00	0.00	0.00
e3) EQUIPO E INSTRUMENTAL MEDICO Y DE LABORATORIO	0.00	0.00	0.00	0.00	0.00	0.00	0.00
e4) VEHICULOS Y EQUIPO DE TRANSPORTE	0.00	0.00	0.00	0.00	0.00	0.00	0.00
e5) EQUIPO DE DEFENSA Y SEGURIDAD	0.00	0.00	0.00	0.00	0.00	0.00	0.00
e6) MAQUINARIA, OTROS EQUIPOS Y HERRAMIENTAS	0.00	0.00	0.00	0.00	0.00	0.00	0.00
e7) ACTIVOS BIOLÓGICOS	0.00	0.00	0.00	0.00	0.00	0.00	0.00
e8) BIENES INMUEBLES	0.00	0.00	0.00	0.00	0.00	0.00	0.00
e9) ACTIVOS INTANGIBLES	0.00	0.00	0.00	0.00	0.00	0.00	0.00
F. INVERSION PUBLICA	0.00	187,629,406.00	187,629,406.00	187,629,406.00	68,000,000.00	0.00	0.00
f1) OBRA PUBLICA EN BIENES DE DOMINIO PUBLICO	0.00	187,629,406.00	187,629,406.00	187,629,406.00	68,000,000.00	0.00	0.00
f2) OBRA PUBLICA EN BIENES PROPIOS	0.00	0.00	0.00	0.00	0.00	0.00	0.00
f3) PROYECTOS PRODUCTIVOS Y ACCIONES DE FOMENTO	0.00	0.00	0.00	0.00	0.00	0.00	0.00
G. INVERSIONES FINANCIERAS Y OTRAS PROVISIONES	0.00	0.00	0.00	0.00	0.00	0.00	0.00
g1) INVERSIONES PARA EL FOMENTO DE ACTIVIDADES PRODUCTIVAS	0.00	0.00	0.00	0.00	0.00	0.00	0.00
g2) ACCIONES Y PARTICIPACIONES DE CAPITAL	0.00	0.00	0.00	0.00	0.00	0.00	0.00
g3) COMPRA DE TITULOS Y VALORES	0.00	0.00	0.00	0.00	0.00	0.00	0.00
g4) CONCESION DE PRESTAMOS	0.00	0.00	0.00	0.00	0.00	0.00	0.00
g5) INVERSIONES EN FIDECOMISOS, MANDATOS Y OTROS ANALOGOS	0.00	0.00	0.00	0.00	0.00	0.00	0.00
g6) FIDECOMISO DE DESASTRES NATURALES (INFORMATIVO)	0.00	0.00	0.00	0.00	0.00	0.00	0.00
g0) OTRAS INVERSIONES FINANCIERAS	0.00	0.00	0.00	0.00	0.00	0.00	0.00
H. PROVISIONES PARA CONTINGENCIAS Y OTRAS EROGACIONES ESPECIALES	0.00	0.00	0.00	0.00	0.00	0.00	0.00
H. PARTICIPACIONES Y APORTACIONES	0.00	0.00	0.00	0.00	0.00	0.00	0.00
h1) PARTICIPACIONES	0.00	0.00	0.00	0.00	0.00	0.00	0.00
h2) APORTACIONES	0.00	0.00	0.00	0.00	0.00	0.00	0.00
h3) CONVENIOS	0.00	0.00	0.00	0.00	0.00	0.00	0.00
I. DEUDA PUBLICA	0.00	69,205,789.15	69,205,789.15	64,986,865.19	64,986,865.19	0.00	4,218,923.96
i1) AMORTIZACION DE LA DEUDA PUBLICA	0.00	0.00	0.00	0.00	0.00	0.00	0.00
i2) INTERESES DE LA DEUDA PUBLICA	0.00	0.00	0.00	0.00	0.00	0.00	0.00
i3) COMISIONES DE LA DEUDA PUBLICA	0.00	0.00	0.00	0.00	0.00	0.00	0.00
i4) GASTOS DE LA DEUDA PUBLICA	0.00	0.00	0.00	0.00	0.00	0.00	0.00
i5) COSTO POR COBERTURAS	0.00	0.00	0.00	0.00	0.00	0.00	0.00
i6) APOYOS FINANCIEROS	0.00	0.00	0.00	0.00	0.00	0.00	0.00
i7) ADEUDOS DE EJERCICIOS FISCALES ANTERIORES (ADEFAS)	0.00	69,205,789.15	69,205,789.15	64,986,865.19	64,986,865.19	0.00	4,218,923.96



COMECYT  
ESTADO ANALITICO DEL EJERCICIO DEL PRESUPUESTO DE EGRESOS DETALLADO - LDF  
CLASIFICACION POR OBJETO DEL GASTO (CAPITULO Y CONCEPTO)  
DEL 1 DE ENERO AL 30 DE SEPTIEMBRE DE 2017  
( P E S O S )



CONCEPTO (c)	EGRESOS						SUBEJERCICIO
	APROBADO (d)	AMPLIACIONES / (REDUCCIONES)	MODIFICADO	DEVENGADO	PAGADO		
<b>II. Gasto Etiquetado (II=A+B+C+D+E+F+G+H+I)</b>							
<b>A. SERVICIOS PERSONALES</b>							
a1) REMUNERACIONES AL PERSONAL DE CARACTER PERMANENTE	0.00	0.00	0.00	0.00	0.00	0.00	0.00
a2) REMUNERACIONES AL PERSONAL DE CARACTER TRANSITORIO	0.00	0.00	0.00	0.00	0.00	0.00	0.00
a3) REMUNERACIONES ADICIONALES Y ESPECIALES	0.00	0.00	0.00	0.00	0.00	0.00	0.00
a4) SEGURIDAD SOCIAL	0.00	0.00	0.00	0.00	0.00	0.00	0.00
a5) OTRA PRESTACIONES SOCIALES Y ECONOMICAS	0.00	0.00	0.00	0.00	0.00	0.00	0.00
a6) PREVISIONES	0.00	0.00	0.00	0.00	0.00	0.00	0.00
a7) PAGO DE ESTIMULOS A SERVIDORES PUBLICOS	0.00	0.00	0.00	0.00	0.00	0.00	0.00
<b>B. MATERIALES Y SUMINISTROS</b>							
b1) MATERIALES DE ADMINISTRACION, EMISION DE DOCUMENTOS Y ARTICULOS OFICIALES	0.00	0.00	0.00	0.00	0.00	0.00	0.00
b2) ALIMENTOS Y UTENSILIOS	0.00	0.00	0.00	0.00	0.00	0.00	0.00
b3) MATERIAS PRIMAS Y MATERIALES DE PRODUCCION Y COMERCIALIZACION	0.00	0.00	0.00	0.00	0.00	0.00	0.00
b4) MATERIALES Y ARTICULOS DE CONSTRUCCION Y DE REPARACION	0.00	0.00	0.00	0.00	0.00	0.00	0.00
b5) PRODUCTOS QUIMICOS, FARMACEUTICOS Y DE LABORATORIO	0.00	0.00	0.00	0.00	0.00	0.00	0.00
b6) COMBUSTIBLES, LUBRICANTES Y ADITIVOS	0.00	0.00	0.00	0.00	0.00	0.00	0.00
b7) VESTUARIO, BLANCOS, PRENDAS DE PROTECCION Y ARTICULOS DEPORTIVOS	0.00	0.00	0.00	0.00	0.00	0.00	0.00
b8) MATERIALES Y SUMINISTROS PARA SEGURIDAD	0.00	0.00	0.00	0.00	0.00	0.00	0.00
b9) HERRAMIENTAS, REFRACCIONES Y ACCESORIOS MENORES	0.00	0.00	0.00	0.00	0.00	0.00	0.00
<b>C. SERVICIOS GENERALES</b>							
c1) SERVICIOS BASICOS	0.00	0.00	0.00	0.00	0.00	0.00	0.00
c2) SERVICIOS DE ARRENDAMIENTO	0.00	0.00	0.00	0.00	0.00	0.00	0.00
c3) SERVICIOS PROFESIONALES, CIENTIFICOS, TECNICOS Y OTROS SERVICIOS	0.00	0.00	0.00	0.00	0.00	0.00	0.00
c4) SERVICIOS FINANCIEROS, BANCARIOS Y COMERCIALES	0.00	0.00	0.00	0.00	0.00	0.00	0.00
c5) SERVICIOS DE INSTALACION, REPARACION, MANTENIMIENTO Y CONSERVACION	0.00	0.00	0.00	0.00	0.00	0.00	0.00
c6) SERVICIOS DE COMUNICACION SOCIAL Y PUBLICIDAD	0.00	0.00	0.00	0.00	0.00	0.00	0.00
c7) SERVICIOS DE TRASLADO Y VIATICOS	0.00	0.00	0.00	0.00	0.00	0.00	0.00
c8) SERVICIOS OFICIALES	0.00	0.00	0.00	0.00	0.00	0.00	0.00
c9) OTROS SERVICIOS GENERALES	0.00	0.00	0.00	0.00	0.00	0.00	0.00
<b>D. TRANSFERENCIAS, ASIGNACIONES, SUBSIDIOS Y OTRAS AYUDAS</b>							
d1) TRANSFERENCIAS INTERNAS Y ASIGNACIONES AL SECTOR PUBLICO	0.00	0.00	0.00	0.00	0.00	0.00	0.00
d2) TRANSFERENCIAS AL RESTO DEL SECTOR PUBLICO	0.00	0.00	0.00	0.00	0.00	0.00	0.00
d3) SUBSIDIOS Y SUBVENCIONES	0.00	0.00	0.00	0.00	0.00	0.00	0.00
d4) AYUDAS SOCIALES	0.00	0.00	0.00	0.00	0.00	0.00	0.00
d5) PENSIONES Y JUBILACIONES	0.00	0.00	0.00	0.00	0.00	0.00	0.00
d6) TRANSFERENCIAS A FIDEICOMISOS, MANDATOS Y OTROS ANALOGOS	0.00	0.00	0.00	0.00	0.00	0.00	0.00
d7) TRANSFERENCIAS A LA SEGURIDAD SOCIAL	0.00	0.00	0.00	0.00	0.00	0.00	0.00
d8) DONATIVOS	0.00	0.00	0.00	0.00	0.00	0.00	0.00



GOBIERNO DEL  
ESTADO DE MEXICO

COMECYT  
ESTADO ANALITICO DEL EJERCICIO DEL PRESUPUESTO DE EGRESOS DETALLADO - LDF  
CLASIFICACION POR OBJETO DEL GASTO (CAPITULO Y CONCEPTO)

DEL 1 DE ENERO AL 30 DE SEPTIEMBRE DE 2017

( P E S O S )



CONCEPTO (c)	EGRESOS						SUB EJERCICIO
	APROBADO (d)	AMPLIACIONES / (REDUCCIONES)	MODIFICADO	DEVENGADO	PAGADO		
09) TRANSFERENCIAS AL EXTERIOR	0.00	0.00	0.00	0.00	0.00	0.00	0.00
E. BIENES MUEBLES, INMUEBLES E INTANGIBLES	0.00	0.00	0.00	0.00	0.00	0.00	0.00
e1) MOBILIARIO Y EQUIPO DE ADMINISTRACION	0.00	0.00	0.00	0.00	0.00	0.00	0.00
e2) MOBILIARIO Y EQUIPO EDUCACIONAL, Y RECREATIVO	0.00	0.00	0.00	0.00	0.00	0.00	0.00
e3) EQUIPO E INSTRUMENTAL MEDICO Y DE LABORATORIO	0.00	0.00	0.00	0.00	0.00	0.00	0.00
e4) VEHICULOS Y EQUIPO DE TRANSPORTE	0.00	0.00	0.00	0.00	0.00	0.00	0.00
e5) EQUIPO DE DEFENSA Y SEGURIDAD	0.00	0.00	0.00	0.00	0.00	0.00	0.00
e6) MAQUINARIA, OTROS EQUIPOS Y HERRAMIENTAS	0.00	0.00	0.00	0.00	0.00	0.00	0.00
e7) ACTIVOS BIOLÓGICOS	0.00	0.00	0.00	0.00	0.00	0.00	0.00
e8) BIENES INMUEBLES	0.00	0.00	0.00	0.00	0.00	0.00	0.00
e9) ACTIVOS INTANGIBLES	0.00	0.00	0.00	0.00	0.00	0.00	0.00
F. INVERSION PUBLICA	0.00	0.00	0.00	0.00	0.00	0.00	0.00
f1) OBRA PUBLICA EN BIENES DE DOMINIO PUBLICO	0.00	0.00	0.00	0.00	0.00	0.00	0.00
f2) OBRA PUBLICA EN BIENES PROPIOS	0.00	0.00	0.00	0.00	0.00	0.00	0.00
f3) PROYECTOS PRODUCTIVOS Y ACCIONES DE FOMENTO	0.00	0.00	0.00	0.00	0.00	0.00	0.00
G. INVERSIONES FINANCIERAS Y OTRAS PROVISIONES	0.00	0.00	0.00	0.00	0.00	0.00	0.00
g1) INVERSIONES PARA EL FOMENTO DE ACTIVIDADES PRODUCTIVAS	0.00	0.00	0.00	0.00	0.00	0.00	0.00
g2) ACCIONES Y PARTICIPACIONES DE CAPITAL	0.00	0.00	0.00	0.00	0.00	0.00	0.00
g3) COMPRA DE TITULOS Y VALORES	0.00	0.00	0.00	0.00	0.00	0.00	0.00
g4) CONCESION DE PRESTAMOS	0.00	0.00	0.00	0.00	0.00	0.00	0.00
g5) INVERSIONES EN FIDELCOMISOS, MANDATOS Y OTROS ANALOGOS	0.00	0.00	0.00	0.00	0.00	0.00	0.00
FIDELCOMISO DE DESASTRES NATURALES (INFORMATIVO)	0.00	0.00	0.00	0.00	0.00	0.00	0.00
g6) OTRAS INVERSIONES FINANCIERAS	0.00	0.00	0.00	0.00	0.00	0.00	0.00
g7) PROVISIONES PARA CONTINGENCIAS Y OTRAS EROGACIONES ESPECIALES	0.00	0.00	0.00	0.00	0.00	0.00	0.00
H. PARTICIPACIONES Y APORTACIONES	0.00	0.00	0.00	0.00	0.00	0.00	0.00
h1) PARTICIPACIONES	0.00	0.00	0.00	0.00	0.00	0.00	0.00
h2) APORTACIONES	0.00	0.00	0.00	0.00	0.00	0.00	0.00
h3) CONVENIOS	0.00	0.00	0.00	0.00	0.00	0.00	0.00
I. DEUDA PUBLICA	0.00	0.00	0.00	0.00	0.00	0.00	0.00
i1) AMORTIZACION DE LA DEUDA PUBLICA	0.00	0.00	0.00	0.00	0.00	0.00	0.00
i2) INTERESES DE LA DEUDA PUBLICA	0.00	0.00	0.00	0.00	0.00	0.00	0.00
i3) COMISIONES DE LA DEUDA PUBLICA	0.00	0.00	0.00	0.00	0.00	0.00	0.00
i4) GASTOS DE LA DEUDA PUBLICA	0.00	0.00	0.00	0.00	0.00	0.00	0.00
i5) COSTO POR COBERTURAS	0.00	0.00	0.00	0.00	0.00	0.00	0.00
i6) APOYOS FINANCIEROS	0.00	0.00	0.00	0.00	0.00	0.00	0.00
i7) ADEUDOS DE EJERCICIOS FISCALES ANTERIORES (ADEFAS)	0.00	0.00	0.00	0.00	0.00	0.00	0.00



GOBIERNO DEL  
ESTADO DE MEXICO

COMECYT



ESTADO ANALITICO DEL EJERCICIO DEL PRESUPUESTO DE EGRESOS DETALLADO - LDF  
CLASIFICACION POR OBJETO DEL GASTO (CAPITULO Y CONCEPTO)  
DEL 1 DE ENERO AL 30 DE SEPTIEMBRE DE 2017  
( P E S O S )

CONCEPTO (c)	EGRESOS					SUB EJERCICIO
	APROBADO (d)	AMPLIACIONES / (REDUCCIONES)	MODIFICADO	DEVENGADO	PAGADO	
III. Total de Egresos (III = I + II)	225,685,208.00	291,293,710.15	516,978,918.15	385,645,971.95	236,092,923.41	131,332,946.20

ELABORO

C. MARIA DEL ROSARIO PEREZ INIESTA

REVISO

L. EN C. ALFREDO RODRIGUEZ PEREZ

AUTORIZO

DR. DMITRI FUJII OLECHKO

FECHA DE ELABORACION: 12/10/2017

Hoja: 5 de 5





GOBIERNO DEL  
ESTADO DE MEXICO

COMECYT



ESTADO ANALITICO DEL EJERCICIO DEL PRESUPUESTO DE EGRESOS DETALLADO - LDF  
CLASIFICACION ADMINISTRATIVA

DEL 1 DE ENERO AL 30 DE SEPTIEMBRE DE 2017  
( P E S O S )

CONCEPTO	EGRESOS						SUB EJERCICIO
	APROBADO	AMPLIACIONES / (REDUCCIONES)	MODIFICADO	DEVENGADO	PAGADO		
I. GASTO NO ETIQUETADO							
A. 203G000001 Consejo Mexiquense de Ciencia y Tecnología	225,685,208.00	291,293,710.15	516,978,918.15	385,645,971.95	236,092,923.41	131,332,946.20	
II. GASTO ETIQUETADO							
A. 203G000001 Consejo Mexiquense de Ciencia y Tecnología	0.00	0.00	0.00	0.00	0.00	0.00	
III. Total de Egresos (III = I + II)	225,685,208.00	291,293,710.15	516,978,918.15	385,645,971.95	236,092,923.41	131,332,946.20	

ELABORO


C. MARIA DEL ROSARIO PEREZ INESTEA

REVISO

L. EN C. ALFREDO RODRIGUEZ PEREZ

AUTORIZO

DR. DMITRI FUJII OLECHKO



GOBIERNO DEL  
ESTADO DE MEXICO

COMECYT



CONSEJO RESERVADO DE CIENCIA Y TECNOLOGIA

ESTADO ANALITICO DEL EJERCICIO DEL PRESUPUESTO DE EGRESOS DETALLADO - LDF

CLASIFICACION FUNCIONAL (FINALIDAD Y FUNCION)

DEL 1 DE ENERO AL 30 DE SEPTIEMBRE DE 2017  
( P E S O S )

CONCEPTO	EGRESOS							SUB EJERCICIO
	APROBADO	AMPLIACIONES / (REDUCCIONES)	MODIFICADO	DEVENGADO	PAGADO			
<b>L. Gasto No Etiquetado (I=A+B+C+D)</b>	<b>225,686,208.00</b>	<b>291,293,710.15</b>	<b>516,978,918.15</b>	<b>385,645,971.95</b>	<b>236,092,923.41</b>	<b>131,332,946.20</b>		
<b>A. Gobierno</b>	<b>1,050,996.00</b>	<b>0.00</b>	<b>1,050,996.00</b>	<b>531,407.25</b>	<b>531,407.25</b>	<b>519,588.75</b>		
a1) Legislación	0.00	0.00	0.00	0.00	0.00	0.00		
a2) Justicia	0.00	0.00	0.00	0.00	0.00	0.00		
a3) Coordinación de la política de gobierno	1,050,996.00	0.00	1,050,996.00	531,407.25	531,407.25	519,588.75		
a4) Relaciones exteriores	0.00	0.00	0.00	0.00	0.00	0.00		
a5) Asuntos financieros y hacendarios	0.00	0.00	0.00	0.00	0.00	0.00		
a6) Seguridad nacional	0.00	0.00	0.00	0.00	0.00	0.00		
a7) Asuntos de orden público y seguridad interior	0.00	0.00	0.00	0.00	0.00	0.00		
a8) Otros servicios generales	0.00	0.00	0.00	0.00	0.00	0.00		
<b>B. Desarrollo social</b>	<b>0.00</b>	<b>0.00</b>	<b>0.00</b>	<b>0.00</b>	<b>0.00</b>	<b>0.00</b>		
b1) Protección ambiental	0.00	0.00	0.00	0.00	0.00	0.00		
b2) Vivienda y servicios a la comunidad	0.00	0.00	0.00	0.00	0.00	0.00		
b3) Salud	0.00	0.00	0.00	0.00	0.00	0.00		
b4) Recreación, cultura y otras manifestaciones sociales	0.00	0.00	0.00	0.00	0.00	0.00		
b5) Educación	0.00	0.00	0.00	0.00	0.00	0.00		
b6) Protección social	0.00	0.00	0.00	0.00	0.00	0.00		
b7) Otros asuntos sociales	0.00	0.00	0.00	0.00	0.00	0.00		
<b>C. Desarrollo económico</b>	<b>224,634,212.00</b>	<b>222,087,921.00</b>	<b>446,722,133.00</b>	<b>320,127,699.51</b>	<b>170,574,650.97</b>	<b>128,594,433.49</b>		
c1) Asuntos económicos, comerciales y laborales en general	0.00	0.00	0.00	0.00	0.00	0.00		
c2) Agropecuaria, silvicultura, pesca y caza	0.00	0.00	0.00	0.00	0.00	0.00		
c3) Combustibles y energía	0.00	0.00	0.00	0.00	0.00	0.00		
c4) Minería, manufacturas y construcción	0.00	0.00	0.00	0.00	0.00	0.00		
c5) Transporte	0.00	0.00	0.00	0.00	0.00	0.00		
c6) Comunicaciones	0.00	0.00	0.00	0.00	0.00	0.00		
c7) Turismo	0.00	0.00	0.00	0.00	0.00	0.00		
c8) Ciencia, tecnología e innovación	224,634,212.00	222,087,921.00	446,722,133.00	320,127,699.51	170,574,650.97	128,594,433.49		
c9) Otras Industrias y otros asuntos económicos	0.00	0.00	0.00	0.00	0.00	0.00		

ESTADO ANALITICO DEL EJERCICIO DEL PRESUPUESTO DE EGRESOS DETALLADO - LDF  
CLASIFICACION FUNCIONAL (FINALIDAD Y FUNCION)

DEL 1 DE ENERO AL 30 DE SEPTIEMBRE DE 2017  
( P E S O S )

COMECYT

CONCEPTO	EGRESOS						SUB EJERCICIO
	APROBADO	AMPLIACIONES / (REDUCCIONES)	MODIFICADO	DEVENGADO	PAGADO		
<b>D. Otras no clasificadas en funciones anteriores</b>	<b>0.00</b>	<b>69,205,789.15</b>	<b>69,205,789.15</b>	<b>64,986,865.19</b>	<b>64,986,865.19</b>	<b>4,218,923.96</b>	
d1) Transacciones de la deuda pública / costo financiero de la deuda	0.00	0.00	0.00	0.00	0.00	0.00	
d2) Transferencias, participaciones y aportaciones entre diferentes niveles y órdenes de gobierno	0.00	0.00	0.00	0.00	0.00	0.00	
d3) Saneamiento del sistema financiero	0.00	0.00	0.00	0.00	0.00	0.00	
d4) Adeudos de ejercicios fiscales anteriores	0.00	69,205,789.15	69,205,789.15	64,986,865.19	64,986,865.19	4,218,923.96	
<b>II. Gasto Etiquetado (II=A+B+C+D)</b>	<b>0.00</b>	<b>0.00</b>	<b>0.00</b>	<b>0.00</b>	<b>0.00</b>	<b>0.00</b>	
<b>A. Gobierno</b>	<b>0.00</b>	<b>0.00</b>	<b>0.00</b>	<b>0.00</b>	<b>0.00</b>	<b>0.00</b>	
a1) Legislación	0.00	0.00	0.00	0.00	0.00	0.00	
a2) Justicia	0.00	0.00	0.00	0.00	0.00	0.00	
a3) Coordinación de la política de gobierno	0.00	0.00	0.00	0.00	0.00	0.00	
a4) Relaciones exteriores	0.00	0.00	0.00	0.00	0.00	0.00	
a5) Asuntos financieros y hacendarios	0.00	0.00	0.00	0.00	0.00	0.00	
a6) Seguridad nacional	0.00	0.00	0.00	0.00	0.00	0.00	
a7) Asuntos de orden público y seguridad interior	0.00	0.00	0.00	0.00	0.00	0.00	
a8) Otros servicios generales	0.00	0.00	0.00	0.00	0.00	0.00	
<b>B. Desarrollo social</b>	<b>0.00</b>	<b>0.00</b>	<b>0.00</b>	<b>0.00</b>	<b>0.00</b>	<b>0.00</b>	
b1) Protección ambiental	0.00	0.00	0.00	0.00	0.00	0.00	
b2) Vivienda y servicios a la comunidad	0.00	0.00	0.00	0.00	0.00	0.00	
b3) Salud	0.00	0.00	0.00	0.00	0.00	0.00	
b4) Recreación, cultura y otras manifestaciones sociales	0.00	0.00	0.00	0.00	0.00	0.00	
b5) Educación	0.00	0.00	0.00	0.00	0.00	0.00	
b6) Protección social	0.00	0.00	0.00	0.00	0.00	0.00	
b7) Otros asuntos sociales	0.00	0.00	0.00	0.00	0.00	0.00	



GOBIERNO DEL  
ESTADO DE MEXICO

COMECYT



ESTADO ANALITICO DEL EJERCICIO DEL PRESUPUESTO DE EGRESOS DETALLADO - LDF  
CLASIFICACION FUNCIONAL (FINALIDAD Y FUNCION)

DEL 1 DE ENERO AL 30 DE SEPTIEMBRE DE 2017  
( P E S O S )

CONCEPTO	EGRESOS						SUB EJERCICIO
	APROBADO	AMPLIACIONES / (REDUCCIONES)	MODIFICADO	DEVENGADO	PAGADO		
<b>C. Desarrollo económico</b>							
c1) Asuntos económicos, comerciales y laborales en general	0.00	0.00	0.00	0.00	0.00	0.00	0.00
c2) Agropecuaria, silvicultura, pesca y caza	0.00	0.00	0.00	0.00	0.00	0.00	0.00
c3) Combustibles y energía	0.00	0.00	0.00	0.00	0.00	0.00	0.00
c4) Minería, manufacturas y construcción	0.00	0.00	0.00	0.00	0.00	0.00	0.00
c5) Transporte	0.00	0.00	0.00	0.00	0.00	0.00	0.00
c6) Comunicaciones	0.00	0.00	0.00	0.00	0.00	0.00	0.00
c7) Turismo	0.00	0.00	0.00	0.00	0.00	0.00	0.00
c8) Ciencia, tecnología e innovación	0.00	0.00	0.00	0.00	0.00	0.00	0.00
c9) Otras industrias y otros asuntos económicos	0.00	0.00	0.00	0.00	0.00	0.00	0.00
<b>D. Otras no clasificadas en funciones anteriores</b>	<b>0.00</b>	<b>0.00</b>	<b>0.00</b>	<b>0.00</b>	<b>0.00</b>	<b>0.00</b>	<b>0.00</b>
d1) Transacciones de la deuda pública / costo financiero de la deuda	0.00	0.00	0.00	0.00	0.00	0.00	0.00
d2) Transferencias, participaciones y aportaciones entre diferentes niveles y órdenes de gobierno	0.00	0.00	0.00	0.00	0.00	0.00	0.00
d3) saneamiento del sistema financiero	0.00	0.00	0.00	0.00	0.00	0.00	0.00
d4) Adeudos de ejercicios fiscales anteriores	0.00	0.00	0.00	0.00	0.00	0.00	0.00
<b>III. Total de Egresos (III = I + II)</b>	<b>226,685,208.00</b>	<b>291,293,710.15</b>	<b>516,978,918.15</b>	<b>385,645,971.95</b>	<b>236,092,923.41</b>	<b>131,332,946.20</b>	

ELABORO

C. MARIA DEL ROSARIO PÉREZ INIESTA

REVISO


C. ALFREDO RODRÍGUEZ PÉREZ

AUTORIZO

DR. DMITRI FUJII OLECHKO

FECHA DE ELABORACION: 12/10/2017

Hoja: 3 de 3



GOBIERNO DEL  
ESTADO DE MEXICO

COMECYT

ESTADO ANALITICO DEL EJERCICIO DEL PRESUPUESTO DE EGRESOS DETALLADO - LDF  
CLASIFICACION DE SERVICIOS PERSONALES POR CATEGORIA



DEL 1 DE ENERO AL 30 DE SEPTIEMBRE DE 2017  
( P E S O S )

CONCEPTO (c)	EGRESOS					SUB EJERCICIO
	APROBADO (d)	AMPLIACIONES / REDUCCIONES	MODIFICADO	DEVENGADO	PAGADO	
I. Gasto No Etiquetado (I=A+B+C+D+E+F) A. Personal Administrativo y de Servicio Público B. Magisterio C. Servicios de Salud (C=c1+c2) c1) Personal Administrativo c2) Personal Médico, Paramédico y afín D. Seguridad Pública E. Gastos asociados a la implementación de nuevas leyes federales o reformas a las mismas (E = e1 + e2) e1) Nombre del Programa o Ley 1 e2) Nombre del Programa o Ley 2 F. Sentencias laborales definitivas II. Gasto Etiquetado (II=A+B+C+D+E+F) A. Personal Administrativo y de Servicio Público B. Magisterio C. Servicios de Salud (C=c1+c2) c1) Personal Administrativo c2) Personal Médico, Paramédico y afín D. Seguridad Pública E. Gastos asociados a la implementación de nuevas leyes federales o reformas a las mismas (E = e1 + e2) e1) Nombre del Programa o Ley 1 e2) Nombre del Programa o Ley 2 F. Sentencias laborales definitivas III. Total del Gasto en Servicios Personales (III = I + II)						

ELABORO

C. MARIA DEL ROSARIO PEREZ INTESTA

REVISO

L. EN C. ALFREDO RODRIGUEZ PEREZ

AUTORIZO

DR. DMITRI FUJII OLECHKO