

**TECNOLOGICO DE ESTUDIOS SUPERIORES
DE CUAUTITLAN IZCALLI**

**DICTAMEN DE ESTADOS FINANCIEROS
AL 31 DE DICIEMBRE DE 2014**



MACÍAS DUEÑAS Y CÍA., S.C.
CONTADORES PÚBLICOS

2
Justo Sierra No. 2276, S.H.
(01-33) 3616-0170 y 3826-7300
Fax (01-33) 3616-0153
Guadalajara, Jal., Méx., 44680
maciasduenas@maciasduenas.com

**A LA SECRETARIA DE LA CONTRALORIA
DEL GOBIERNO DEL ESTADO DE MEXICO**

**A LA H JUNTA DIRECTIVA DEL
TECNOLOGICO DE ESTUDIOS SUPERIORES DE CUAUTITLAN IZCALLI**

Hemos auditado los estados financieros adjuntos del **Tecnológico de Estudios Superiores de Cuautitlán Izcalli** ("El Tecnológico"), que comprenden el estado de situación financiera al 31 de diciembre de 2014 y 2013, y los estados de actividades, los estados de variaciones en la hacienda pública, el estado de cambios en la situación financiera, los estados de flujos de efectivo, el estado analítico del activo y el estado analítico de deuda y otros pasivos correspondientes a los años terminados en dichas fechas, así como un resumen de las políticas contables significativas y otra información explicativa. Los estados financieros han sido preparados por la administración del **Tecnológico de Estudios Superiores de Cuautitlán Izcalli** de conformidad con las disposiciones en materia de información financiera establecidas en la Ley General de Contabilidad Gubernamental y en las bases y criterios contables establecidos en el Manual Único de Contabilidad Gubernamental para las Dependencias y Entidades Públicas del Gobierno y Municipios del Estado de México.

Responsabilidad de la Administración

La administración de la entidad es responsable de la preparación de los estados financieros adjuntos de conformidad con las reglas contables indicadas anteriormente y que se mencionan en la nota 16 a) a los estados financieros que se acompañan y del control interno que la administración consideró necesario para permitir la preparación de estos estados financieros libres de desviación importante debido a fraude o error.

Responsabilidad de los Auditores

Nuestra responsabilidad es expresar una opinión sobre los estados financieros adjuntos basada en nuestras auditorías. Hemos llevado a cabo nuestras auditorías de conformidad con las Normas Internacionales de Auditoría. Dichas normas exigen que cumplamos los requerimientos de la ética, así como que planeemos y ejecutemos la auditoría con el fin de obtener una seguridad razonable sobre si los estados financieros están libres de desviación importante. Una auditoría conlleva la aplicación de procedimientos para obtener evidencia de auditoría sobre los importes y la información revelada en los estados financieros. Los

procedimientos seleccionados dependen del juicio del auditor, incluida la evaluación de los riesgos de desviación importante en los estados financieros debido a fraude o error. Al efectuar dicha evaluación del riesgo, el auditor tiene en cuenta el control interno relevante para la preparación, por parte de la administración de la entidad, de los estados financieros, con el fin de diseñar los procedimientos de auditoría que sean adecuados en función de las



circunstancias, y no con la finalidad de expresar una opinión sobre la eficacia del control interno establecido en el organismo. Una auditoría también incluye la evaluación de lo adecuado de las políticas contables aplicadas y de la razonabilidad de las estimaciones contables realizadas por la administración del Organismo, así como la evaluación de la presentación de los estados financieros en su conjunto. Consideramos que la evidencia de auditoría que hemos obtenido en nuestra auditoría, proporciona una base suficiente y adecuada para nuestra opinión de auditoría.

Opinión

En nuestra opinión, los estados financieros adjuntos del **Tecnológico de Estudios Superiores de Cuautlilán Izcalli** indicados en el primer párrafo de este informe, al 31 de diciembre de 2014 y 2013 y por los años terminados en esas fechas, han sido preparados, en todos los aspectos importantes, de conformidad con las disposiciones en materia de información financiera establecidas en la Ley General de Contabilidad Gubernamental y en las bases y criterios contables establecidos en el Manual Único de Contabilidad Gubernamental para las Dependencias y Entidades Públicas del Gobierno y Municipios del Estado de México que se señalan en la Nota 16 a).

Base de preparación contable y utilización de este informe

Sin que ello tenga efecto en nuestra opinión, llamamos la atención sobre la Nota 16 a) a los estados financieros, en la que se describe la base contable utilizada para la preparación de los estados financieros, los cuales fueron preparados para cumplir con los requerimientos normativos gubernamentales a que está sujeta la entidad; consecuentemente, éstos pueden no ser adecuados para otra finalidad.

Otros Asuntos

Los estados financieros al 31 de diciembre de 2013 y por el año terminado en esa fecha, fueron dictaminados por otros contadores públicos independientes Despacho Rodríguez, González, Checa y Asociados, S. C., quienes con fecha 24 de febrero de 2014 emitieron su opinión en Base a las Normas Internacionales de Auditoría sin salvedades sobre tales estados financieros, los cuales solo se presentan con fines comparativos.

Macías Dueñas y Cía., S.C.



C.P.C. José Alfredo García Macías
Guadalajara, Jalisco, 30 de enero de 2015

TECNOLOGICO DE ESTUDIOS SUPERIORES DE CUAUTITLAN (ZCALLI)
 Estado de Situación Financiera
 Al 31 de diciembre de 2014 y 2013
 (en miles de pesos)

CONCEPTO	Año		CONCEPTO	Año	
	2014	2013		2014	2013
ACTIVO			PASIVO		
Activo Circulante			Activo Circulante		
Efectivo y Equivalentes	30,707.3	21,475.6	Cuentas por Pagar a Corto Plazo	21,095.7	10,889.7
Derechos a Recibir Efectivo o Equivalentes	8,423.8	4,116.5	Documentos por Pagar a Corto Plazo	0	0
Derechos a Recibir Bienes o Servicios	7,324.5	5,047.0	Porción a Corto Plazo de la Deuda Pública a Largo Plazo	0	0
Inventarios	0	0	Títulos y Valores a Corto Plazo	0	0
Activaciones	0	0	Pasivos Diferidos a Corto Plazo	0	0
Estimación por Pérdida o Deterioro de Activos Circulantes	0	0	Fondos y Bienes de Terceros en Garantía y/o Administración a Corto Plazo	0	0
Otros Activos Circulantes	0	0	Provisiones a Corto Plazo	0	0
Total de Activos Circulantes	36,455.6	30,639.1	Total de Pasivos Circulantes	21,095.7	10,889.7
Activo No Circulante			Activo No Circulante		
Inversiones Financieras a Largo Plazo	0	0	Cuentas por Pagar a Largo Plazo	0	0
Derechos a Recibir Efectivo o Equivalentes a Largo Plazo	0	0	Documentos por Pagar a Largo Plazo	0	0
Bienes Inmuebles, Infraestructura y Construcciones en	118,352.3	106,702.1	Deuda Pública a Largo Plazo	0	0
Bienes Muebles	71,170.2	59,730.4	Pasivos Diferidos a Largo Plazo	0	0
Activos Intangibles	0	0	Fondos y Bienes de Terceros en Garantía y/o en Administración a Largo Plazo	0	0
Depreciación, Deterioro y Amortización Acumulada de	-55,156.4	-47,838.4	Provisiones a Largo Plazo	0	0
Activos Diferidos	0	0	Total de Pasivos No Circulantes	0	0
Estimación por Pérdida o Deterioro de Activos no	0	0	Total del Pasivo	21,095.7	10,889.7
Otros Activos no Circulantes	0	0	HACIENDA PUBLICA/PATRIMONIO		
Total de Activos No Circulantes	154,266.1	118,594.1	Hacienda Pública/Patrimonio Contribuido	27,069.9	27,069.9
Total del Activo	170,821.7	149,233.2	Aportaciones	27,069.9	27,069.9
			Donaciones de Capital	0	0
			Actualización de la Hacienda Pública / Patrimonio	0	0
			Hacienda Pública/Patrimonio Generado	122,658.1	111,273.6
			Resultados del Ejercicio (Ahorro / Desahorro)	11,382.5	-994.6
			Resultados de Ejercicios Anteriores	103,291.0	104,285.6
			Revalúos	7,982.6	7,982.6
			Reservas	0	0
			Rectificaciones de Resultados de Ejercicios Anteriores	0	0
			Exceso o Insuficiencia en la Actualización de la Hacienda	0	0
			Resultado por Posición Monetaria	0	0
			Resultado por Tenencia de Activos no Monetarios	0	0
			Total Hacienda Pública/Patrimonio	149,728.0	138,343.5
			Total del Pasivo y Hacienda Pública / Patrimonio	170,821.7	149,233.2



Los Estados Financieros y sus Notas son razonablemente correctos y respaldados por auditoría
 Ing. Arturo García Cristóbal
 Director General

Lucy Sandoval
 Directora de Inspección y Administración


INSPECCIÓN GENERAL

TECNOLÓGICO DE ESTUDIOS SUPERIORES DE CUAUTILÁN IZCALLI
Estado de Actividades
Del 1 de Enero al 31 de Diciembre de 2014 y 2013
(Miles de Pesos)

Concepto	2014	2013
INGRESOS Y OTROS BENEFICIOS		
Ingresos de la Gestión	.0	20,299.4
Impuestos	.0	.0
Cuotas y Aportaciones de Seguridad Social	.0	.0
Contribuciones de Mejoras	.0	.0
Derechos	.0	.0
Productos de Tipo Corriente	.0	.0
Aprovechamientos de Tipo Corriente	.0	.0
Ingresos por Venta de Bienes y Servicios	.0	20,299.4
Ingresos no Comprendidos en las Fracciones de la Ley de Ingresos Causados en Ejercicios Fiscales	.0	.0
Anteriores Pendientes de Liquidación o Pago	.0	.0
Participaciones, Aportaciones, Transferencias, Asignaciones, Subsidios y Otas Ayudas	106,710.5	73,728.4
Participaciones y Aportaciones	.0	.0
Transferencia, Asignaciones, Subsidios y Otras Ayudas	106,710.5	94,027.8
Otros Ingresos y Beneficios	2,732.7	6,882.7
Ingresos Financieros	676.7	712.3
Incremento por Variación de Inventarios	.0	.0
Disminución del Exceso de Estimaciones por Pérdida o Deterioro u Obsolescencia	.0	.0
Disminución del Exceso de Provisiones	.0	.0
Otros Ingresos y Beneficios Varios	2,056.0	6,170.4
Total de Ingresos y Otros Beneficios	109,443.2	100,910.5
GASTOS Y OTRAS PÉRDIDAS		
Gastos de Funcionamiento	87,968.2	79,508.5
Servicios Personales	60,195.5	52,886.9
Materiales y Suministros	4,949.7	5,975.3
Servicios Generales	22,823.0	20,646.3
Transferencia, Asignaciones, Subsidios y Otras Ayudas	155.0	1,532.1
Transferencias Internas y Asignaciones al Sector Público	.0	.0
Transferencias al Resto del Sector Público	.0	.0
Subsidios y Subvenciones	.0	.0
Ayudas Sociales	155.0	1,532.1
Pensiones y Jubilaciones	.0	.0
Transferencias a Fideicomisos, Mandatos y Contratos Análogos	.0	.0
Transferencias a la Seguridad Social	.0	.0
Donativos	.0	.0
Transferencias al Exterior	.0	.0
Participaciones y Aportaciones	.0	.0
Participaciones	.0	.0
Aportaciones	.0	.0
Convenios	.0	.0
Intereses, Comisiones y Otros Gastos de la Deuda Pública	.0	.0
Intereses de la Deuda Pública	.0	.0
Comisiones de la Deuda Pública	.0	.0
Gastos de la Deuda Pública	.0	.0
Costo por Coberturas	.0	.0
Aposos Financieros	.0	.0
Otros Gastos y Pérdidas Extraordinarias	8,649.5	18,307.3
Estimaciones, Depreciaciones, Deterioros, Obsolescencia y Amortizaciones	7,546.8	6,037.1
Provisiones	.0	.0
Disminución de Inventarios	.0	.0
Aumento por Insuficiencia de Estimaciones por Pérdida o Deterioro y Obsolescencia	.0	.0
Aumento por Insuficiencia de Provisiones	.0	.0
Otros Gastos	1,102.7	12,270.2
Inversión Pública	1,288.0	2,557.2
Inversión Pública no Capitalizable	1,288.0	2,557.2
Total de Gastos y Otras Pérdidas	98,060.7	101,905.1
Resultados del Ejercicio (Ahorro/Desahorro)	11,382.5	-994.6

Bajo protesta de decir verdad, declaramos que los Estados Financieros y sus Notas son razonablemente correctos y responsabilidad del emisor.


 Lic. Andrés García Cristia
 Director General
DIRECCIÓN GENERAL

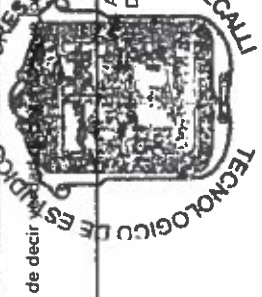

 Lic. Sandra Andrea Alcántara García
 Directora de Planeación y Administración

TECNOLOGICO DE ESTUDIOS SUPERIORES DE CUAUTITLAN IZCALLI
 Estado de Variación en la Hacienda Pública
 Del 1 de enero al 31 de diciembre de 2014
 (Miles de pesos)

Concepto	Hacienda Pública/ Patrimonio Contribuido	Hacienda Pública/ Patrimonio Generado de Ejercicios Anteriores	Hacienda Pública/ Patrimonio Generado del Ejercicio	Ajustes por Cambios de Valor	TOTAL
Rectificaciones de Resultados de Ejercicios Anteriores					
Patrimonio Neto Inicial Ajustado del Ejercicio 2013	27,069.9				27,069.9
Aportaciones	27,069.9				27,069.9
Donaciones de Capital	.0				.0
Actualización de la Hacienda Pública/ Patrimonio	.0				.0
Variaciones de la Hacienda Pública/ Patrimonio Neto del Ejercicio 2013					
Resultados del Ejercicio (Ahorro/Desahorro)		104,285.6	-994.6	7,982.6	111,273.6
Resultados de Ejercicios Anteriores		104,285.6	-994.6	.0	104,285.6
Revalúos				7,982.6	7,982.6
Reservas		.0		.0	.0
Hacienda Pública/ Patrimonio Neto Final del Ejercicio 2013	27,069.9	104,285.6	-994.6	7,982.6	139,343.5
Cambios en la Hacienda Pública/ Patrimonio Neto del Ejercicio 2014					
Aportaciones	.0			.0	.0
Donaciones de Capital	.0			.0	.0
Actualización de la Hacienda Pública/ Patrimonio	.0			.0	.0
Variaciones de la Hacienda Pública/ Patrimonio Neto del Ejercicio 2014					
Resultados del Ejercicio (Ahorro/Desahorro)		-994.6	11,382.5	.0	10,387.9
Resultados de Ejercicios Anteriores		-994.6	11,382.5	.0	11,382.5
Revalúos		.0		.0	.0
Reservas		.0		.0	.0
Saldo Neto en la Hacienda Pública / Patrimonio 2014	27,069.9	103,291.0	11,382.5	7,982.6	149,726.0

Bajo protesta de decir verdad, los Estados Financieros y sus Notas son razonablemente correctos y responsabilidad del emisor

Arturo García Enstia
 Director General




 Lic. Sandra Angélica Alcántara García
 Directora de Planeación y Administración

DIRECCIÓN GENERAL


7

TECNOLOGICO DE ESTUDIOS SUPERIORES DE CUAUTITLAN IZCALLI
Estado de Cambios en la Situación Financiera
Del 1 de Enero al 31 de Diciembre de 2014
(Miles de Pesos)

Concepto	Origen	Aplicación
ACTIVO	8,086.3	29,674.8
Activo Circulante	768.3	6,584.8
Efectivo y Equivalentes	768.3	.0
Derechos a Recibir Efectivo o Equivalentes	.0	4,307.3
Derechos a Recibir Bienes o Servicios	.0	2,277.5
Inventarios	.0	.0
Almacenes	.0	.0
Estimación por Pérdida o Deterioro de Activos Circulantes	.0	.0
Otros Activos Circulantes	.0	.0
Activo No circulante	7,318.0	23,090.0
Inversiones Financieras a Largo Plazo	.0	.0
Derechos a Recibir Efectivo o Equivalentes a Largo Plazo	.0	.0
Bienes Inmuebles, Infraestructura y Construcciones en Proceso	.0	11,650.2
Bienes Muebles	.0	11,439.8
Activos Intangibles	.0	.0
Depreciación, Deterioro y Amortización Acumulada de Bienes	7,318.0	.0
Activos Diferidos	.0	.0
Estimación por Pérdida o Deterioro de Activos no Circulantes	.0	.0
Otros Activos no Circulantes	.0	.0
PASIVO	10,206.0	.0
Pasivo Circulante	10,206.0	.0
Cuentas por Pagar a Corto Plazo	10,206.0	.0
Documentos por Pagar a Corto Plazo	.0	.0
Porción a Corto Plazo de la Deuda Pública a Largo Plazo	.0	.0
Títulos y Valores a Corto Plazo	.0	.0
Pasivos Diferidos a Corto Plazo	.0	.0
Fondos y Bienes de Terceros en Garantía y/o Administración a Corto Plazo	.0	.0
Provisiones a Corto Plazo	.0	.0
Otros Pasivos a Corto Plazo	.0	.0
Pasivo No Circulante	.0	.0
Cuentas por Pagar a Largo Plazo	.0	.0
Documentos por Pagar a Largo Plazo	.0	.0
Deuda Pública a Largo Plazo	.0	.0
Pasivos Diferidos a Largo Plazo	.0	.0
Fondos y Bienes de Terceros en Garantía y/o en Administración a Largo Plazo	.0	.0
Provisiones a Largo Plazo	.0	.0
HACIENDA PÚBLICA/PATRIMONIO	11,382.5	.0
Hacienda Pública/Patrimonio Contribuido	.0	.0
Aportaciones	.0	.0
Donaciones de Capital	.0	.0
Actualización de la Hacienda Pública/Patrimonio	.0	.0
Hacienda Pública/Patrimonio Generado	11,382.5	.0
Resultados del Ejercicio (Ahorro/Desahorro)	11,382.5	.0
Resultados de Ejercicios Anteriores	.0	.0
Revalúos	.0	.0
Reservas	.0	.0
Rectificaciones de Resultados de Ejercicios Anteriores	.0	.0
Exceso o insuficiencia en la Actualización de la Hacienda Pública/Patrimonio	.0	.0
Resultado por Percepción Monetaria	.0	.0
Resultado por Tenencia de Activos no Monetarios	.0	.0


Bajo protesta de decir verdad declaramos que los Estados Financieros y sus Notas son razonablemente correctos y responsabilidad del emisor.


 Lic. Rodrigo García Cristia
 Director General
 RECECIÓN GENERAL


 Lic. Sandra Andrea Alcántara García
 Directora de Planeación y Administración

TECNOLOGICO DE ESTUDIOS SUPERIORES DE CUAUTITLAN IZCALLI
 Estado de Flujos de Efectivo
 Del 1 de Enero al 31 de Diciembre de 2014 y 2013
 (Miles de Pesos)

Concepto	2014	2013
Flujos de Efectivo de las Actividades de Operación		
Origen	109,443.2	100,910.5
Impuestos	.0	.0
Cuotas y Aportaciones de Seguridad Social	.0	.0
Contribuciones de mejoras	.0	.0
Derechos	.0	.0
Productos de Tipo Corriente	676.7	712.3
Aprovechamientos de Tipo Corriente	.0	.0
Ingresos por Venta de Bienes y Servicios	.0	20,299.4
Ingresos no Comprendidos en las Fracciones de la Ley de Ingresos Causados en Ejercicios Fiscales Anteriores Pendientes de Liquidación o Pago	.0	.0
Participaciones y Aportaciones	.0	.0
Transferencias, Asignaciones y Subsidios y Otras Ayudas	106,710.5	73,728.4
Otros Origenes de Operación	2,056.0	6,170.4
Aplicación	98,060.7	101,905.1
Servicios Personales	60,195.5	52,886.9
Materiales y Suministros	4,949.7	5,975.3
Servicios Generales	22,823.0	20,646.3
Transferencias Internas y Asignaciones al Sector Público	.0	.0
Transferencias al resto del Sector Público	.0	.0
Subsidios y Subvenciones	.0	.0
Ayudas Sociales	155.0	1,532.1
Pensiones y Jubilaciones	.0	.0
Transferencias a Fidelcomisos, Mandatos y Contratos Análogos	.0	.0
Transferencias a la Seguridad Social	.0	.0
Donativos	.0	.0
Transferencias al Exterior	.0	.0
Participaciones	.0	.0
Aportaciones	.0	.0
Convenios	.0	.0
Otras Aplicaciones de Operación	9,937.5	20,864.5
Flujos Netos de Efectivo por Actividades de Operación	11,382.5	-994.6
Flujos de Efectivo de las Actividades de Inversión		
Origen	7,318.0	24,113.0
Bienes inmuebles, Infraestructura y Construcciones en Proceso	.0	.0
Bienes Muebles	.0	.0
Otros Origenes de Inversión	7,318.0	24,113.0
Aplicación	29,674.8	19,192.5
Bienes Inmuebles, Infraestructura y Construcciones en Proceso	11,650.2	6,310.3
Bienes Muebles	11,439.8	5,907.3
Otras Aplicaciones de Inversión	6,584.8	6,974.9
Flujos Netos de Efectivo por Actividades de Inversión	-22,356.8	4,920.5
Flujo de Efectivo de las Actividades de Financiamiento		
Origen	10,206.0	4,875.1
Endeudamiento Neto	.0	.0
Interno	.0	.0
Externo	.0	.0
Otros Origenes de Financiamiento	10,206.0	4,875.1
Aplicación	.0	543.1
Servicios de la Deuda	.0	.0
Interno	.0	.0
Externo	.0	.0
Otras Aplicaciones de Financiamiento	.0	543.1
Flujos Netos de Efectivo por Actividades de Financiamiento	10,206.0	4,332.0
Incremento/Disminución Neta en el Efectivo y Equivalentes al Efectivo	-768.3	8,257.9
Efectivo y Equivalentes al Efectivo al Inicio del Ejercicio	21,475.6	13,217.7
Efectivo y Equivalentes al Efectivo al final del Ejercicio	20,707.3	21,475.6



...ad declaramos que los Estados Financieros y sus Notas son razonablemente correctos y responsabilidad del emisor.

Lic. Arturo García Cristia
 Director General


Lic. Sandra Andrea Alcántara García
 Directora de Planeación y Administración

DIRECCIÓN GENERAL

TECNOLOGICO DE ESTUDIOS SUPERIORES DE CUAUTITLAN IZCALLI
 Estado Analítico del Activo
 Del 1 de enero al 31 de diciembre de 2014
 (Miles de Pesos)

Concepto	Saldo Inicial	Cargos del Periodo	Abonos del Periodo	Saldo Final	Variación del Periodo
	1	2	3	4 = (1+2-3)	(4-1)
ACTIVO					
Activo Circulante	30,639.1	608,565.9	602,749.4	36,455.6	5,816.5
Efectivo y Equivalentes	21,475.6	577,625.2	578,393.5	20,707.3	-768.3
Derechos a Recibir Efectivo o Equivalentes	4,116.5	23,616.2	19,308.9	8,423.8	4,307.3
Derechos a Recibir Bienes o Servicios	5,047.0	7,324.5	5,047.0	7,324.5	2,277.5
Inventarios	.0	.0	.0	.0	.0
Almacenes	.0	.0	.0	.0	.0
Estimación por Pérdida o Deterioro de Activos Circulantes	.0	.0	.0	.0	.0
Otros Activos Circulantes	.0	.0	.0	.0	.0
Activo No Circulante	118,594.1	41,057.8	25,285.8	134,366.1	15,772.0
Inversiones Financieras a Largo Plazo	.0	.0	.0	.0	.0
Derechos a Recibir Efectivo o Equivalentes a Largo Plazo	.0	.0	.0	.0	.0
Bienes Inmuebles, Infraestructura y Construcciones en Proceso	106,702.1	28,178.8	16,528.6	118,352.3	11,650.2
Bienes Muebles	59,730.4	12,639.2	1,199.4	71,170.2	11,439.8
Activos Intangibles	.0	.0	.0	.0	.0
Depreciación, Deterioro y Amortización Acumulada de Bienes	-47,838.4	239.8	7,557.8	-55,156.4	-7,318.0
Activos Diferidos	.0	.0	.0	.0	.0
Estimación por Pérdida o Deterioro de Activos no Circulantes	.0	.0	.0	.0	.0
Otros Activos no Circulantes	.0	.0	.0	.0	.0
TOTAL DEL ACTIVO	149,233.2	649,623.7	628,035.2	170,821.7	21,588.5

Bajo protesta de fe y veracidad declaramos que los Estados Financieros y sus Notas son razonablemente correctos y responsabilidad del emisor



Lic. Sandra Alejandra Alcántara García
 Directora General

Lic. Sandra Alejandra Alcántara García
 Directora de Planeación y Administración


DIRECCIÓN GENERAL

TECNOLOGICO DE ESTUDIOS SUPERIORES DE CUAUTITLAN IZCALLI
 Estado Analítico de la Deuda y Otros Pasivos
 Del 1 de enero al 31 de diciembre de 2014
 (Miles de Pesos)

Denominación de las Deudas	Moneda de Contratación	Institución o País Acreedor	Saldo Inicial del Periodo	Saldo Final del Periodo
DEUDA PÚBLICA				
Corto Plazo				
Deuda Interna				
Instituciones de Crédito			.0	.0
Títulos y Valores			.0	.0
Arrendamientos Financieros			.0	.0
Deuda Externa				
Organismos Financieros Internacionales			.0	.0
Deuda Bilateral			.0	.0
Títulos y Valores			.0	.0
Arrendamientos Financieros			.0	.0
Subtotal a Corto Plazo			.0	.0
Largo Plazo				
Deuda Interna				
Instituciones de Crédito			.0	.0
Títulos y Valores			.0	.0
Arrendamientos Financieros			.0	.0
Deuda Externa				
Organismos Financieros Internacionales			.0	.0
Deuda Bilateral			.0	.0
Títulos y Valores			.0	.0
Arrendamientos Financieros			.0	.0
Subtotal a Largo Plazo			.0	.0
			10,889.7	21,095.7
			10,889.7	21,095.7

ESTADOS FINANCIEROS DE CUAUTITLAN IZCALLI
 Subtotal a Largo Plazo
 Total de Deuda y Otros Pasivos

Bajo el rubro de Pasivos se declaramos que los Estados Financieros y sus Notas son razonablemente correctos y responsabilidad del emisor


 Ing. Arturo García Cristia
 Director General


 Lic. Andrea Yadrey Alcántara García
 Directora de Planeación y Administración

DIRECCIÓN GENERAL

Contingencias

Al 31 de diciembre de 2014 y 2013 existen las siguientes contingencias:

- a) Existen cinco juicios laborales en contra del Tecnológico, cuyos efectos no han sido cuantificados en vista de que aún están en proceso de resolución, sin embargo, se estima que no son importantes en el contexto de la situación financiera del Tecnológico.
- b) Con fecha 28 de abril de 2010 se notificó un crédito fiscal por el impuesto sobre erogaciones por remuneraciones al trabajo personal correspondientes a los meses de abril a julio de 2009, determinado por la Dirección General de Fiscalización mediante oficio número 203134402/2605/2010 del 26 de abril de 2010 por un importe de \$419.4 que incluye actualizaciones, recargos y multas, del cual se interpuso recurso administrativo de inconformidad con fecha 21 de mayo de 2010, mismo que a la fecha no ha tenido resolución, y sin embargo, con fecha 28 de noviembre de 2011, mediante oficio número 203113012/6351/2011 emitido por la Delegación Fiscal de Tlalnepantla en el que se comunica a la Comisión Nacional Bancaria y de Valores, el embargo de depósitos bancarios y la inmovilización de los depósitos de cualquier tipo que tenga a su favor el Tecnológico. Al 23 de enero de 2013 el importe actualizado de este crédito, asciende a \$ 728.9, del cual se están haciendo gestiones para pagar las contribuciones señaladas y pedir la condonación de los accesorios.
- c) Con base en el Decreto publicado en el Diario Oficial de la Federación el 5 de diciembre de 2008, en el cual se otorgan diversos beneficios fiscales en materia de Impuesto Sobre la Renta tanto a las Entidades y Municipios, como a sus Órganos Descentralizados, y que dichos beneficios fueron ampliados para el ejercicio 2012, de conformidad con lo estipulado en el artículo 9 de la Ley de Ingresos de la Federación, por lo que a través de escrito del departamento de Control Contable de Organismos Auxiliares Departamento "B", quien da la instrucción al TESCOI de no enterar el I.S.R. correspondiente a los meses de octubre y noviembre de 2012, por un monto de \$ 428.4 y \$ 334.2 respectivamente, mismos que fueron enterados directamente a la Secretaría de Finanzas del Estado de México, por lo que existe la contingencia que el Servicio de Administración Tributaria (SAT) pueda requerir estos pagos con la actualización y recargos correspondientes, si no son cumplidos los requisitos que se especifican en el mencionado Decreto.

12

TECNOLÓGICO DE ESTUDIOS SUPERIORES DE CUAUTILÁN IZCALLI

Notas a los Estados Financieros

31 de diciembre de 2014 y 2013
(Cifras en miles de pesos)

NOTAS DE DESGLOSE

ESTADO DE SITUACIÓN FINANCIERA

ACTIVO

(1) Efectivo y Equivalentes

El efectivo y las inversiones en valores negociables, se encuentran representados principalmente por las cuentas de cheques bancarias y por inversiones a corto plazo en instituciones financieras.

Los intereses que generan las cuentas aperturadas en instituciones bancarias se registran como ingresos propios en el rubro de productos financieros.

El saldo de este rubro se integra al 31 de diciembre de 2014 y 2013 de la siguiente manera:

	<u>2014</u>	<u>2013</u>
Bancos	\$ 3,348.8	12,242.5
Inversiones temporales	<u>17,358.5</u>	<u>9,233.1</u>
Total del efectivo y equivalentes	<u>\$ 20,707.3</u>	<u>21,475.6</u>

A la fecha de este informe, se tienen restricciones en el uso de efectivo por un importe de \$1,457.7 por inmovilización solicitada por la Delegación Fiscal de Tlalnepantla, para garantizar el pago del crédito fiscal que se menciona en la Nota 17 b.

(2) Derechos a Recibir Efectivo o Equivalentes

El saldo de esta cuenta está representado por las ministraciones que se encuentran pendientes de recibir por parte del Gobierno Estatal y/o Federal y otras cuentas por cobrar que al 31 de diciembre de 2014 y 2013 se integra de la siguiente manera:

TECNOLÓGICO DE ESTUDIOS SUPERIORES DE CUAUTILÁN IZCALLI

Notas a los Estados Financieros

31 de diciembre de 2014 y 2013
(Cifras en miles de pesos)

	<u>2014</u>	<u>2013</u>
Contra recibos del Gobierno del Estado de México	7,775.3	391.7
Cruzada contra el hambre	-	1,390.1
Subsidio PIFIT 2013	-	1,788.6
Programa Incubadora (IME)	532.2	532.2
Deudores diversos	<u>116.3</u>	<u>13.9</u>
Total de derechos a recibir efectivo o equivalentes	<u>\$ 8,423.8</u>	<u>4,116.5</u>

(3) Derechos a Recibir Bienes o Servicios

El saldo de esta cuenta se integra como sigue:

	<u>2014</u>	<u>2013</u>
Anticipos a contratistas	\$ 2,872.7	-
Bienes en tránsito	<u>4,451.8</u>	<u>5,047.0</u>
Total de derechos a recibir bienes o servicios	<u>\$ 7,324.5</u>	<u>5,047.0</u>

(4) Bienes Inmuebles, Infraestructura y Construcción en Proceso

Este rubro al 31 de diciembre de 2014 y 2013 se encuentra integrado de la siguiente manera:

<u>31 de diciembre de 2014</u>	<u>Valor histórico</u>	<u>Revaluación</u>	<u>Total</u>
Terrenos	\$ 4,030.3	1,753.3	5,783.6
Edificios	93,293.6	6,166.7	99,460.3
Obras en proceso	<u>13,108.4</u>	<u>-</u>	<u>13,108.4</u>
Total bienes inmuebles	<u>\$ 110,432.3</u>	<u>7,920.0</u>	<u>118,352.3</u>

14

TECNOLÓGICO DE ESTUDIOS SUPERIORES DE CUAUTILÁN IZCALLI

Notas a los Estados Financieros

31 de diciembre de 2014 y 2013
(Cifras en miles de pesos)

<u>31 de diciembre de 2013</u>	<u>Valor histórico</u>	<u>Revaluación</u>	<u>Total</u>
Terrenos	\$ 4,030.3	1,753.3	5,783.6
Edificios	88,441.6	6,166.7	94,608.3
Obras en proceso	6,310.2	-	6,310.2
Total de bienes inmuebles	\$ 98,782.1	7,920.0	106,702.1

Las obras en proceso al 31 de diciembre de 2014 con un importe de \$13,108 están integradas por obras en bienes propios:

(5) Bienes Muebles

Los bienes muebles se analizan como sigue:

<u>31 de diciembre de 2014</u>	<u>Valor histórico</u>	<u>Revaluación</u>	<u>Total</u>
Equipo cómputo	\$ 23,397.5	503.3	23,900.8
Equipo de telecomunicaciones	1,894.7	94.7	1,989.4
Equipo de laboratorio	16,932.0	450.1	17,382.1
Equipo de foto, cine y grabación	2,628.2	142.3	2,770.5
Equipo de transporte	4,722.3	-	4,722.3
Mobiliario y equipo de oficina	8,782.0	124.9	8,906.9
Maquinaria, otros equipos y herramientas	7,563.0	1,218.7	8,781.7
Artículos de biblioteca	1,048.4	-	1,048.4
Colecciones y obras de arte	1,668.1	-	1,668.1
Total bienes muebles	\$ 68,636.2	2,534.0	71,170.2

TECNOLÓGICO DE ESTUDIOS SUPERIORES DE CUAUTILÁN IZCALLI

Notas a los Estados Financieros

31 de diciembre de 2014 y 2013
(Cifras en miles de pesos)

<u>31 de diciembre de 2013</u>	<u>Valor histórico</u>	<u>Revaluación</u>	<u>Total</u>
Equipo cómputo	\$ 17,094.7	503.3	17,598.0
Equipo de telecomunicaciones	de 897.4	94.7	992.1
Equipo de laboratorio	16,932.0	450.1	17,382.1
Equipo de foto, cine y grabación	2,555.2	142.3	2,697.5
Equipo de transporte	1,012.5	38.9	1,051.4
Mobiliario y equipo de oficina	9,222.2	124.9	9,347.1
Maquinaria, otros equipos y herramientas	6,970.6	1,218.7	8,189.3
Artículos de biblioteca	1,048.4	-	1,048.4
Colecciones, obras de arte	1,424.5	-	1,424.5
Total de bienes muebles	\$ 57,157.5	2,572.9	59,730.4

(6) Depreciación Acumulada

La depreciación acumulada de bienes inmuebles y muebles se integra por:

<u>31 de diciembre de 2014</u>	<u>Valor histórico</u>	<u>Revaluación</u>	<u>Total</u>
Edificios	\$ 16,098.6	2,434.3	18,532.9
Equipo de cómputo	14,416.4	503.4	14,919.8
Equipo de telecomunicaciones	de 744.1	85.4	829.5
Equipo de laboratorio	10,321.0	425.2	10,746.2
Equipo de foto, cine y grabación	1,334.7	139.3	1,474.0
Equipo de transporte	311.1	-	311.1
Mobiliario y equipo de oficina	1,252.5	93.0	1,345.5
Maquinaria y otros equipos	5,781.8	1,215.6	6,997.4
Total de depreciación acumulada de bienes inmuebles y muebles	\$ 50,260.2	4,896.1	55,156.4

16

TECNOLÓGICO DE ESTUDIOS SUPERIORES DE CUAUTILÁN IZCALLI

Notas a los Estados Financieros

31 de diciembre de 2014 y 2013
(Cifras en miles de pesos)

<u>31 de diciembre de 2013</u>	<u>Valor histórico</u>	<u>Revaluación</u>	<u>Total</u>
Edificios	\$ 14,262.2	2,315.3	16,577.5
Equipo cómputo	11,341.1	503.3	11,844.4
Equipo de telecomunicaciones	668.6	94.7	763.3
Equipo de laboratorio	8,721.5	442.9	9,164.4
Equipo de foto, cine y grabación	1,136.0	142.3	1,278.3
Equipo de transporte	343.5	38.8	382.3
Mobiliario y equipo de oficina	999.5	89.1	1,088.6
Maquinaria y otros equipos	5,520.9	1,218.7	6,739.6
Total de depreciación acumulada de bienes inmuebles y muebles	\$ 42,993.3	4,845.1	47,838.4

La depreciación del ejercicio 2014 y 2013, cargada a resultados ascendió a \$7,546.8 y \$6,037.1, respectivamente.

PASIVO

(7) Cuentas por Pagar a Corto Plazo

El saldo de esta cuenta se integra al 31 de diciembre de 2014 y 2013 de la siguiente manera:

	<u>2014</u>	<u>2013</u>
Grupo Trébol Edificaciones Integrales, S.A. de C.V.	9,575.7	-
Instituto Mexiquense de la Infraestructura Física	1,424.3	-
Comisión Federal de Electricidad	1,731.3	-
Skill Technology, S.A. de C.V.	2,200.0	5,173.8
BICOPA, Grupo Comercial, S.A de C.V.	1,129.0	-
DRAGFE, S.A. de C.V.	399.4	-
Conningar Construcciones, S.A. de C.V.	510.1	-
LEJSA Distribuciones, S.A. de C.V.	292.5	-
Comercializadora Bussin	149.2	-
Asientos De Chelyn, S.A. de C.V.	85.1	-
Ampliación del edificio de vinculación	-	113.9
Construcción de áreas deportivas	-	464.9
Pedro A Philmore Álvarez	367.8	900.0
Vigilancia, Inteligencia y Protección, S.A. de C.V.	-	344.2
Nullam Elit Arquitectos	-	676.2
Instituto Tecnológico de Estudios Superiores de		

17

TECNOLÓGICO DE ESTUDIOS SUPERIORES DE CUAUTILÁN IZCALLI

Notas a los Estados Financieros

31 de diciembre de 2014 y 2013
(Cifras en miles de pesos)

Monterrey	-	204.2
Consejo de Acreditación en la Enseñanza de la Ingeniería, A.C.	-	320.0
Programa Cruzada contra el hambre	-	1390.0
Impuesto Sobre la Renta Sueldos y Salarios	954.3	269.8
10% de retención de ISR por pago de honorarios	37.3	46.9
Pensión alimenticia	6.8	8.7
Retenciones a contratistas	127.8	-
GEM estímulo fiscal	25.8	24.9
Estímulos al Desempeño	1,383.6	316.2
Tello Campos Alejandro Roberto	132.0	132.0
GEM Impuesto Sobre Erogaciones por Remuneraciones	148.1	-
Otras	<u>415.6</u>	<u>504.0</u>
Total cuentas por pagar a corto plazo	\$ <u>21,095.7</u>	<u>10,889.7</u>

(8) HACIENDA PÚBLICA/PATRIMONIO

El patrimonio del Tecnológico está constituido por:

- Los ingresos que obtiene por los servicios que presta en el ejercicio de sus facultades y en el cumplimiento de su objeto.
- Las aportaciones, participaciones, subsidios y apoyos que le otorguen los Gobiernos Federal, Estatal y Municipal, así como las organizaciones del sector social que coadyuven a su financiamiento.
- Los legados y las donaciones otorgadas en su favor, y los fideicomisos en los que se señale como fideicomisario.
- Los bienes muebles e inmuebles que adquiera por cualquier título legal para el cumplimiento de su objeto.
- Las utilidades, intereses, dividendos, rendimientos de sus bienes y demás ingresos que adquieran por cualquier título legal.

ESTADO DE ACTIVIDADES

(9) Ingresos de Gestión

Los ingresos de gestión corresponden a ingresos propios provenientes de las cuotas por inscripción, por trámites de titulación, educación continua, estudios de postgrado y expedición de documentos y se reconocen conforme a lo efectivamente cobrado. A partir del ejercicio 2014 y de conformidad con el "Convenio de Colaboración Administrativa para la Recaudación de los Ingresos Percibidos por las Entidades Públicas" celebrado con el Gobierno del Estado de México con fecha 13 de noviembre de 2013, los ingresos del Tecnológico por concepto de colegiaturas y demás servicios escolares son considerados como subsidio estatal.

18

TECNOLÓGICO DE ESTUDIOS SUPERIORES DE CUAUTILÁN IZCALLI

Notas a los Estados Financieros

31 de diciembre de 2014 y 2013
(Cifras en miles de pesos)

(10) Transferencias, Asignaciones, Subsidios y Otras Ayudas

El Tecnológico recibe del Gobierno Federal y Estatal subsidio anual, para gasto corriente e inversión en activos fijos y son registrados cuando se devengan, es decir cuando han sido designados y aprobados. El subsidio pendiente de recibir se registra como una cuenta por cobrar.

(11) Gastos y Otras Pérdidas

Los Gastos de operación se registran a su valor nominal y se reconocen conforme los bienes y servicios se reciben o se devengan, es decir cuando se inicia el proceso adquisitivo o bien se formaliza la operación, independientemente de la forma o documentación que la soporte.

(12) Estado de Variación en la Hacienda Pública

El Tecnológico ha recibido aportaciones por los siguientes conceptos:

Terreno	\$	4,030.3	
Edificios y mobiliario		<u>23,039.6</u>	
	\$	<u>27,069.9</u>	

(13) Estado de Flujos de Efectivo

Efectivo y equivalentes

El análisis de los saldos inicial y final que figuran en la última parte del Estado de Flujo de Efectivo en la cuenta de efectivo y equivalentes es como sigue:

	<u>2014</u>	<u>2013</u>
Bancos	\$ 3,348.8	12,242.5
Inversiones temporales	<u>17,358.5</u>	<u>9,233.1</u>
Total del efectivo y equivalentes	\$ <u>20,707.3</u>	<u>21,475.6</u>

19

TECNOLÓGICO DE ESTUDIOS SUPERIORES DE CUAUTILÁN IZCALLI

Notas a los Estados Financieros

31 de diciembre de 2014 y 2013
(Cifras en miles de pesos)

Conciliación de los Flujos de Efectivo Netos de las Actividades de Operación y la Cuenta de Ahorro/Desahorro antes de Rubros Extraordinarios como se muestra a continuación:

	2014	2013
Ahorro/Desahorro antes de rubros Extraordinarios	\$ 20,032.0	17,312.7
<i>Movimientos de partidas que no afectan al efectivo:</i>		
Depreciación	7,546.8	6,037.1
Partidas extraordinarias	1,102.7	12,270.2

Conciliación entre los Ingresos Presupuestarios y Contables, así como entre los Egresos Presupuestarios y los Gastos Contables, correspondiente del 1 de enero de 2014 al 31 de diciembre de 2014

1. Ingresos Presupuestarios	\$	137,702.9
2. Más ingresos contables no presupuestarios		
Incremento por variación de inventarios		
Disminución del Exceso de Estimaciones por pérdida o deterioro u obsolescencia		
Disminución del exceso de provisiones		
Otros ingresos y beneficios varios		
Otros ingresos contables no presupuestarios		
3. Menos ingresos presupuestarios no contables		
Productos de capital		
Aprovechamientos capital		
Ingresos derivados de financiamientos		28,259.7
Otros ingresos presupuestarios no contables		
4. Ingresos Contables (4 = 1 + 2 - 3)	\$	109,443.2

20

TECNOLÓGICO DE ESTUDIOS SUPERIORES DE CUAUTITLÁN IZCALLI

Notas a los Estados Financieros

31 de diciembre de 2014 y 2013
(Cifras en miles de pesos)

Conciliación entre los Egresos Presupuestarios y los Gastos contables, correspondiente del 1 de enero de 2014 al 31 de diciembre de 2014

1. Total de egresos (presupuestarios)	\$	121,716.2
2. Menos egresos presupuestarios no contables		
Mobiliario y equipo de administración		4,167.3
Mobiliario y equipo educacional y recreativo		592.3
Equipo e instrumental médico y de laboratorio		
Vehículos y equipo de Transporte		3,984.9
Equipo de defensa y seguridad		
Maquinaria, otros equipos y herramientas		1,728.7
Activos intangibles		
Obra pública en bienes propios		11,000.0
Presupuesto comprometido		1,026.7
Adeudos de ejercicios fiscales anteriores (ADEFAS)		9,805.1
		32,305.0
Otros Egresos Presupuestales No Contables		
3. Más gastos contables no presupuestales		
Estimaciones, depreciaciones, deterioros, obsolescencia y amortizaciones		7,546.8
Otros Gastos		1,102.7
Otros Gastos Contables No Presupuestales		8,649.5
4. Total de Gasto Contable (4 = 1 - 2 + 3)	\$	98,060.7

21

TECNOLÓGICO DE ESTUDIOS SUPERIORES DE CUAUTITLÁN IZCALLI

Notas a los Estados Financieros

31 de diciembre de 2014 y 2013
(Cifras en miles de pesos)

NOTAS DE MEMORIA (CUENTAS DE ORDEN)

Las cuentas que se manejan para efectos de estas Notas son las siguientes:

Cuentas de Orden Contables y Presupuestales:

	<u>2014</u>	<u>2013</u>
Cuentas de orden contables		
Cuentas deudoras		
Almacén	\$ 5,406.9	1,736.5
Cuentas acreedoras		
Artículos disponibles por el almacén	<u>5,406.9</u>	<u>1,736.5</u>
Cuentas de orden presupuestales	<u>2014</u>	<u>2013</u>
Cuentas deudoras		
Ley de Ingresos Estimada	\$ 129,910.7	112,212.2
Presupuesto de Egresos por Ejercer	8,194.5	5,320.0
Presupuesto de Egresos Comprometido	4,451.8	-
Presupuesto de Egresos Devengado	9,304.2	18,115.5
Presupuesto de Egresos Pagado	<u>107,960.2</u>	<u>88,776.7</u>
	<u>259,821.4</u>	<u>224,424.4</u>
Cuentas acreedoras		
Ley de Ingresos por Ejecutar	(7,792.2)	(9,542.4)
Ley de Ingresos Devengado	7,775.3	2,314.0
Ley de Ingresos Recaudado	129,927.6	119,440.6
Presupuesto de Egresos Aprobado	<u>129,910.7</u>	<u>112,212.2</u>
	<u>\$ 259,821.4</u>	<u>224,424.4</u>

NOTAS DE GESTIÓN ADMINISTRATIVA

(14) Constitución

El Tecnológico de Estudios Superiores de Cuautitlán Izcalli (TESCI), se creó como un Organismo Público Descentralizado del Gobierno del Estado de México, mediante Decreto Número 44, emitido por el Poder Ejecutivo del Estado de México, publicado en el Periódico Oficial del Gobierno Constitucional del Estado de México de fecha 29 de agosto de 1997, con personalidad jurídica y patrimonio propios.

(15) Objetivo del Tecnológico

El Tecnológico de Estudios Superiores de Cuautitlán Izcalli tiene como objetivos:

- Formar profesionales, docentes e investigadores aptos para la aplicación y generación de conocimientos con la capacidad crítica y analítica en la solución de problemas, con sentido innovador que incorpore los avances científicos y tecnológicos al ejercicio responsable de la profesión de acuerdo a los requerimientos del entorno, el estado y el país.
- Realizar investigaciones científicas y tecnológicas que permitan el avance del conocimiento, el desarrollo de la enseñanza tecnológica y el mejor aprovechamiento social de los recursos naturales y materiales que contribuyan a la elevación de la calidad de vida comunitaria.
- Colaborar con los sectores público, privado y social en la consolidación del desarrollo tecnológico y social de la comunidad.
- Realizar programas de vinculación con los sectores público, privado y social que contribuyan a la consolidación del desarrollo tecnológico y social.
- Realizar el proceso de enseñanza-aprendizaje con actividades curriculares debidamente planeadas y ejecutadas.
- Promover la cultura regional, estatal, nacional y universal, especialmente de carácter tecnológico.

Notas a los Estados Financieros

31 de diciembre de 2014 y 2013
(Cifras en miles de pesos)

(16) Resumen de las Principales Políticas Contables

a) Bases de preparación de los estados financieros

Los estados financieros que se acompañan fueron formulados de conformidad con las disposiciones en materia de información financiera establecidas en la Ley General de Contabilidad Gubernamental y en las bases y criterios contables establecidos en el Manual Único de Contabilidad Gubernamental para las Dependencias y Entidades Públicas del Gobierno y Municipios del Estado de México. Las prácticas contables adoptadas difieren con las normas de información Financiera en los siguientes aspectos:

b) Reconocimiento de los efectos de la inflación en la información financiera

Los estados financieros fueron preparados, sobre la base del costo histórico original, modificado hasta el 31 de diciembre de 2007, con los efectos de la inflación, conforme a las disposiciones normativas establecidas en la circular de la información Financiera para el Reconocimiento de los Efectos de la inflación, que deben utilizar las Entidades del Sector Auxiliar del Gobierno del Estado de México. Esta norma establece únicamente, la actualización de los inmuebles, mobiliario y equipo, así como la depreciación acumulada del ejercicio, mediante el método de Ajustes por cambios en el Nivel General de Precios a la fecha del balance. Este procedimiento de actualización establecido en la citada circular difiere de lo establecido en la NIF B- 10 emanado de las normas de información financiera aceptadas en México, el cual también requiere del reconocimiento de los efectos de la inflación en los componentes del patrimonio y del estado de resultados, la determinación del efecto por posición monetaria y la presentación de los estados financieros comparativos a cifras de cierre del 31 de diciembre de 2007.

A partir del ejercicio terminado al 31 de diciembre de 2008 tomando como referencia la NIF B - 10 emitida por el consejo Mexicano para la investigación y desarrollo de Normas de la información Financiera, A.C., y considerando que en los últimos 7 años la inflación no ha rebasado el 10% anual, se ha decidido no aplicar el procedimiento de revaluación de los bienes muebles e inmuebles.

Asimismo, la NIF B-10 requiere que se reconozcan los efectos de la inflación en la información financiera siempre que se considere que sus efectos son relevantes, lo cual ocurre cuando dicha inflación es igual o mayor que el 26% acumulado durante los tres ejercicios anuales anteriores.

Bajo este esquema, se establece que cuando la economía se encuentre en un entorno inflacionario se definirá el procedimiento a través del cual, los entes gubernamentales, deberán realizar la revaluación de los estados financieros. Al 31 de diciembre de 2014 y 2013, fue de 4.08% y 3.97% y la acumulada de 12.08% y 11.80%, respectivamente.

Notas a los Estados Financieros

31 de diciembre de 2014 y 2013
(Cifras en miles de pesos)

c) Armonización contable gubernamental.

A partir del 1 de enero de 2009 entro en vigor la Ley General de Contabilidad Gubernamental, la cual tiene por objeto que los entes públicos apliquen la nueva ley, para facilitar el registro y la fiscalización de los activos, pasivos, ingresos y gastos y en general para contribuir a medir la eficacia, economía y eficiencia del gasto e ingresos públicos, así como la determinación de la valuación del estado del patrimonio y su expresión en los estados financieros. A partir del 1 de enero de 2011 el Tecnológico, ha adoptado los lineamientos aplicables en la Ley General de Contabilidad Gubernamental.

d) Inventarios

Los inventarios en almacén se consideran como resultado del ejercicio, y se controlan en cuentas de orden.

e) Efectivo y equivalentes

Se encuentra representado por efectivo y depósitos en cuentas de cheques, valuados a su valor nominal. El organismo, no se apega a las disposiciones establecidas en el boletín NIF C-1 que indica que los cheques librados con anterioridad a la fecha de los estados Financieros, que están pendientes de entrega a los beneficiarios, deben presentarse Formando parte del renglón del efectivo.

f) Derechos a recibir efectivo o equivalentes

Los Derechos por recibir efectivo o equivalentes están representados por anticipos para gastos pendientes de comprobar y subsidios por cobrar.

Las cuentas de dudosa recuperación se cargan directamente a los resultados del ejercicio que resulten incobrables.

g) Terrenos

Este renglón se integra por el valor del terreno en el cual se encuentran asentadas las instalaciones del Tecnológico, el registro contable se realizó con base en un avalúo efectuado por el IGCEM, así como por el acta de entrega-recepción del edificio expedida por el CAPFCE, siguiendo las políticas de registro establecidas en el Manual Único de Contabilidad Gubernamental para las Dependencias y Entidades Públicas del Gobierno y Municipios del Estado de México, sin que el TESCO cuente con la escritura que avale la propiedad del terreno, en virtud de que el propietario del mismo es el Gobierno del Estado de México. A la fecha de este informe, se tiene en proceso la firma con la Secretaría de Finanzas del Gobierno del Estado de México, un contrato de comodato para el uso del terreno. Por lo anterior, el patrimonio del Tecnológico, eventualmente se vería disminuido por el valor registrado del terreno que asciende a \$ 5,783.6.

Notas a los Estados Financieros

31 de diciembre de 2014 y 2013
(Cifras en miles de pesos)

h) Inmuebles, Maquinaria y Equipo

Los Inmuebles, Maquinaria y Equipo se registran inicialmente a su costo de adquisición o construcción, en el caso de bienes donados, a su valor de avalúo. Hasta el 31 de diciembre de 2007 los saldos fueron actualizados al final del ejercicio mediante la aplicación de los factores derivados del Índice Nacional de Precios al Consumidor.

i) Depreciación

La depreciación se calcula bajo el método de línea recta sobre los saldos mensuales, de los activos fijos (al costo para las inversiones hechas a partir del 2008 y a valor actualizado para las inversiones efectuadas hasta el 31 de diciembre de 2007) aplicando a cada rubro de activo, los porcentajes siguientes:

	2014	2013
Edificios	2%	2%
Equipo de cómputo	20%	20%
Equipo de transporte	10%	10%
Mobiliario y Equipo	3%	3%
Equipo de laboratorio	10%	10%
Maquinaria y equipo	10%	10%
Equipo diverso	10%	10%

j) Régimen fiscal

El Tecnológico de Estudios Superiores de Cuautitlán Izcalli (TESCI), no está sujeto al pago del Impuesto Sobre la Renta, de acuerdo al Artículo 79 de esa Ley, por considerarse como una entidad no contribuyente de este impuesto, por ser un Organismo Público Descentralizado del Gobierno del Estado de México, únicamente tiene obligaciones como retenedor de impuestos federales a cargo de personas físicas o morales con las que realice operaciones.

k) Obligaciones de carácter laboral

Las indemnizaciones y compensaciones de retiro y primas de antigüedad que tuviera que pagar el Tecnológico, en ciertos casos de despido o renuncia de su personal, las reconoce en los egresos del ejercicio en que se paguen debido a que es en ese momento cuando se afecta el presupuesto de egresos del ejercicio, efectuando las adecuaciones presupuestarias correspondientes.

TECNOLÓGICO DE ESTUDIOS SUPERIORES DE CUAUTITLÁN IZCALLI

Notas a los Estados Financieros

**31 de diciembre de 2014 y 2013
(Cifras en miles de pesos)**

l) Hacienda Pública

El patrimonio del Tecnológico de Estudios Superiores de Cuautitlán Izcalli (TESCI) se encuentra integrado por los siguientes conceptos: Las aportaciones, participaciones, subsidios que otorgan los Gobiernos Federal, Estatal y Municipal, los que adquiere el Tecnológico por donación, legado y los productos de los fideicomisos en los que se señale como fideicomisario. Los bienes muebles e inmuebles que adquiere por cualquier título.

m) Reconocimiento de ingresos y egresos, cuentas por cobrar y por pagar

Los ingresos por servicios escolares se reconocen conforme a lo efectivamente cobrado. El Tecnológico recibe del Gobierno Federal y Estatal subsidio anual, para gasto corriente e inversión en activos fijos y son registrados cuando se devengan, es decir cuando han sido designados y aprobados. El subsidio pendiente de recibir se registra como una cuenta por cobrar y como un pasivo a corto plazo, el presupuesto ejercido no pagado a la fecha de cierre del ejercicio.

n) Donativos recibidos en efectivo y en especie

Los donativos recibidos en efectivo o en especie se registran en el estado de resultados como un ingreso.

o) Reclasificaciones

Los estados financieros por el ejercicio terminado el 31 de diciembre de 2013, incluyen ciertas reclasificaciones, para conformarlos con las clasificaciones utilizadas en 2014.

(17) Contingencias

Al 31 de diciembre de 2014 y 2013 existen las siguientes contingencias:

- a) Existen cinco juicios laborales en contra del Tecnológico, cuyos efectos no han sido cuantificados en vista de que aún están en proceso de resolución, sin embargo, se estima que no son importantes en el contexto de la situación financiera del Tecnológico.
- b) Con fecha 28 de abril de 2010 se notificó un crédito fiscal por el impuesto sobre erogaciones por remuneraciones al trabajo personal correspondientes a los meses de abril a julio de 2009, determinado por la Dirección General de Fiscalización mediante oficio número 203134402/2605/2010 del 26 de abril de 2010 por un importe de \$ 419.4 que incluye actualizaciones, recargos y multas, del cual se interpuso recurso administrativo de inconformidad con fecha 21 de mayo de 2010, mismo que a la fecha no ha tenido resolución, y sin embargo, con fecha 28 de noviembre de 2011, mediante oficio número 203113012/6351/2011 emitido por la Delegación Fiscal de Tlalnepantla en el que se comunica a la Comisión Nacional Bancaria y de Valores, el embargo de

TECNOLÓGICO DE ESTUDIOS SUPERIORES DE CUAUTITLÁN IZCALLI

Notas a los Estados Financieros

31 de diciembre de 2014 y 2013
(Cifras en miles de pesos)

depósitos bancarios y la inmovilización de los depósitos de cualquier tipo que tenga a su favor el Tecnológico. Al 23 de enero de 2013 el importe actualizado de este crédito, asciende a \$ 728.9, del cual se están haciendo gestiones para pagar las contribuciones señaladas y pedir la condonación de los accesorios.

- c) Con base en el Decreto publicado en el Diario Oficial de la Federación el 5 de diciembre de 2008, en el cual se otorgan diversos beneficios fiscales en materia de Impuesto Sobre la Renta tanto a las Entidades y Municipios, como a sus Órganos Descentralizados, y que dichos beneficios fueron ampliados para el ejercicio 2012, de conformidad con lo estipulado en el artículo 9 de la Ley de Ingresos de la Federación, por lo que a través de escrito de la Dirección de Control Contable de Organismos Auxiliares Departamento "B", quien da la instrucción al TESCOI de no enterar el I.S.R. correspondiente a los meses de octubre y noviembre de 2012, por un monto de \$ 428.4 y \$ 334.2 respectivamente, mismos que fueron enterados directamente a la Secretaría de Finanzas del Estado de México, por lo que existe la contingencia que el Servicio de Administración Tributaria (SAT) pueda requerir estos pagos con la actualización y recargos correspondientes, si no son cumplidos los requisitos que se especifican en el mencionado Decreto.

(18) Autorización para la Emisión de los Estados Financieros

Los estados financieros fueron aprobados para su emisión el 30 de enero de 2015 por los funcionarios que los suscriben, los cuales están sujetos a la autorización de la Junta Directiva del Organismo.

Las notas adjuntas son parte integrante de los estados financieros



[Handwritten signature]

 Lic. García Cristia
 Director General



 Lic. Sandra Andrea Alcántara García
 Directora de Planeación y Administración

**TECNOLOGICO DE ESTUDIOS SUPERIORES
DE CUAUTITLAN IZCALLI**

**DICTAMEN DEL EJERCICIO PRESUPUESTAL Y PROGRAMATICO
AL 31 DE DICIEMBRE DE 2014**



MACÍAS DUEÑAS Y CÍA., S.C.
CONTADORES PÚBLICOS

Justo Sierra No. 2276. S.H.
(01-33) 3616-0170 y 3826-7300
Fax (01-33) 3616-0153
Guadalajara, Jal., Méx., 44680
maciasduenas@maciasduenas.com

**A LA SECRETARIA DE LA CONTRALORIA
DEL GOBIERNO DEL ESTADO DE MEXICO**

**A LA H JUNTA DIRECTIVA DEL
TECNOLOGICO DE ESTUDIOS SUPERIORES DE CUAUTITLAN IZCALLI**


Hemos examinado las aseveraciones de la administración referente a que los Estados Presupuestales (Estado Analítico de Ingresos y los Estados Analíticos del Ejercicio del Presupuesto de Egresos, de Endeudamiento neto e Intereses de la deuda) del **Tecnológico de Estudios Superiores de Cuautitlán Izcalli**, al 31 de diciembre de 2014, están presentadas de acuerdo las disposiciones previstas en la Ley de Ingresos del Estado de México para el ejercicio fiscal 2014; el Presupuesto de Egresos del Gobierno del Estado de México para el ejercicio 2014; la Ley General de Contabilidad Gubernamental; la Ley de Contratación Pública del Estado de México y Municipios, y su Reglamento; el Manual Único de Contabilidad Gubernamental para las Dependencias y Entidades Públicas del Gobierno y Municipios del Estado de México (vigente); las Medidas de Austeridad y Disciplina Presupuestal del Poder Ejecutivo del Estado de México para el ejercicio fiscal 2014; el Acuerdo por el que se establecen las Normas Administrativas para la Asignación y Uso de Bienes y Servicios de las Dependencias y Organismos Auxiliares del Ejecutivo Estatal, vigentes; y el Acuerdo por el que se establecen las Políticas, Bases y Lineamientos, en materia de adquisiciones, enajenaciones, arrendamientos y servicios de las Dependencias, Organismos Auxiliares y Tribunales Administrativos del Poder Ejecutivo del Estado de México. La aseveración es responsabilidad de la administración del **Tecnológico de Estudios Superiores de Cuautitlán Izcalli**. Mi responsabilidad consiste en expresar una opinión sobre la aseveración con base en mi examen.

Mi examen fue realizado de acuerdo con las Normas para Atestiguar emitidas por el Instituto Mexicano de Contadores Públicos y, por lo tanto, incluyó la verificación y la aplicación de procedimientos que consideré necesarios en las circunstancias, con base en pruebas selectivas de la evidencia soporte de la aseveración de la administración. Considero que mi examen proporciona una base razonable para sustentar mi opinión.



En mi opinión, las aseveraciones del **Tecnológico de Estudios Superiores de Cuautillán Izcalli**, mencionadas en el primer párrafo, están presentadas razonablemente, en todos los aspectos importantes, por el año que terminó el 31 de diciembre de 2014, basado en el Presupuesto de Egresos del Gobierno del Estado de México para el ejercicio 2014; la Ley General de Contabilidad Gubernamental; la Ley de Contratación Pública del Estado de México y Municipios, y su Reglamento; el Manual Único de Contabilidad Gubernamental para las Dependencias y Entidades Públicas del Gobierno y Municipios del Estado de México (vigente); Medidas de Austeridad y Disciplina Presupuestal del Poder Ejecutivo del Estado de México para el ejercicio fiscal 2014; el Acuerdo por el que se establecen las Normas Administrativas para la Asignación y Uso de Bienes y Servicios de las Dependencias y Organismos Auxiliares del Ejecutivo Estatal, vigentes; y el Acuerdo por el que se establecen las Políticas, Bases y Lineamientos, en materia de adquisiciones, enajenaciones, arrendamientos y servicios de las Dependencias, Organismos Auxiliares y Tribunales Administrativos del Poder Ejecutivo del Estado de México.

Macías Dueñas y Cía., S.C.



C.P.C. José Alfredo García Macías
Guadalajara, Jalisco, 30 de enero de 2015

TECNOLÓGICO DE ESTUDIOS SUPERIORES DE CUAUTTLÁN IZCALLI
Estado Analítico de Ingresos
Del 1 de enero al 31 de diciembre de 2014
(Miles de pesos)

Rubro de Ingresos	Ingreso					Diferencia (6= 5 - 1)
	Estimado	Ampliaciones y Reducciones	Modificado (3= 1 + 2)	Devengado (4)	Recaudado (5)	
	(1)	(2)				
Impuestos			.0			.0
Cuotas y Aportaciones de Seguridad Social			.0			.0
Contribuciones de Mejoras			.0			.0
Derechos			.0			.0
Productos	.0	.0	.0	.0	676.7	676.7
Corriente			.0		676.7	676.7
Capital			.0			.0
Aprovechamientos	.0	50.0	50.0	.0	2,056.0	2,056.0
Corriente		50.0	50.0		2,056.0	2,056.0
Capital			.0			.0
Ingresos por Ventas de Bienes y Servicios	26,220.8	-26,220.8	.0			-26,220.8
Participaciones y Aportaciones			.0			.0
Transferencias, Asignaciones, Subsidios y Otras Ayudas	72,378.5	36,640.9	109,019.4		106,710.5	34,332.0
Ingresos Derivados de Financiamientos		20,841.3	20,841.3		28,259.7	28,259.7
Total	98,599.3	31,371.4	129,970.7	.0	137,702.9	39,103.6
				Ingresos excedentes ¹		

Estado Analítico de Ingresos Por Fuente de Financiamiento	Ingreso					Diferencia (6= 5 - 1)
	Estimado	Ampliaciones y Reducciones	Modificado (3= 1 + 2)	Devengado (4)	Recaudado (5)	
	(1)	(2)				
Ingresos del Gobierno	.0	.0	.0	.0	.0	.0
Impuestos			.0			.0
Contribuciones de Mejoras			.0			.0
Derechos			.0			.0
Productos	.0	.0	.0	.0	.0	.0
Corriente			.0			.0
Capital			.0			.0
Aprovechamientos	.0	.0	.0	.0	.0	.0
Corriente			.0			.0
Capital			.0			.0
Participaciones y Aportaciones			.0			.0
Transferencias, Asignaciones, Subsidios y Otras Ayudas			.0			.0
Ingresos de Organismos y Empresas	98,599.3	10,470.1	109,069.4	.0	108,443.2	10,843.9
Cuotas y Aportaciones de Seguridad Social			.0			.0
Ingresos por Ventas de Bienes y Servicios	26,220.8	-26,170.8	50.0		2,732.7	-23,488.1
Transferencias, Asignaciones, Subsidios y Otras Ayudas	72,378.5	36,640.9	109,019.4		106,710.5	34,332.0
Ingresos derivados de financiamiento	.0	20,841.3	20,841.3	.0	28,259.7	28,259.7
Ingresos Derivados de Financiamientos		20,841.3	20,841.3		28,259.7	28,259.7
Total	98,599.3	31,371.4	129,970.7	.0	137,702.9	39,103.6
				Ingresos excedentes ¹		

¹ Los ingresos excedentes se presentan para efectos de cumplimiento de la Ley General de Contabilidad Gubernamental y el importe reflejado debe ser siempre mayor a cero

Bajo protesta de decir verdad declaramos que los Estados Financieros y sus Notas son razonablemente correctos y responsabilidad del emisor

Ing. Arturo García Cristóbal
 Director General

Lic. Sandra Andrea Alcántara García
 Directora de Planeación y Administración

TECNOLÓGICO DE ESTUDIOS SUPERIORES DE CUAUTITLÁN IZCALLI

Clasificación por Objeto del Gasto (Capítulo y Concepto)

Del 1 de enero al 31 de diciembre de 2014

(Miles de Pesos)

Concepto	Egresos					Subejercicio
	Aprobado	Ampliaciones/ (Reducciones)	Modificado	Devengado	Pagado	
	1	2	3 = (1 + 2)	4	5	6 = (3 - 4)
Servicios Personales	58,087.0	5,310.3	63,397.3	-	60,195.5	63,397.3
Remuneraciones al Personal de Carácter Permanente	33,522.9	663.0	34,185.9	-	31,744.8	34,185.9
Remuneraciones al Personal de Carácter Transitorio	12,103.8	1,770.4	13,874.2	-	13,648.4	13,874.2
Remuneraciones Adicionales y Especiales	7,348.2	93.5	7,441.7	-	7,304.7	7,441.7
Seguridad Social	4,054.9	2,653.4	6,708.3	-	6,345.1	6,708.3
Otras Prestaciones Sociales y Económicas	-	-	-	-	-	-
Previsiones	-	-	-	-	-	-
Pago de Estímulos a Servidores Públicos	1,057.1	130.0	1,187.1	-	1,152.5	1,187.1
Materiales de Suministros	6,070.0	40.0	6,110.0	-	5,804.5	6,110.0
Materiales de Administración, Emisión de Documentos y Artículos Oficiales	2,484.0	267.0	2,751.0	-	2,668.4	2,751.0
Alimentos y Utensilios	-	-	-	-	-	-
Materias Primas y Materiales de Producción y Comercialización	950.4	533.4	1,483.8	-	1,483.8	1,483.8
Materiales y Artículos de Construcción y de Reparación	344.0	19.7	324.4	-	304.6	324.4
Productos Químicos, Farmacéuticos y de Laboratorio	649.1	36.0	685.1	-	564.9	685.1
Combustibles, Lubricantes y Aditivos	344.3	172.8	171.5	-	136.2	171.5
Vestuario, Blancos, Prendas de Protección y Artículos Deportivos	-	-	-	-	-	-
Materiales y Suministros Para Seguridad	-	-	-	-	-	-
Herramientas, Refacciones y Accesorios Menores	1,298.1	603.9	694.2	-	646.6	694.2
Servicios Generales	18,363.9	5,432.2	23,796.1	-	22,994.9	23,796.1
Servicios Básicos	2,549.4	2,584.1	5,133.5	-	4,894.0	5,133.5
Servicios de Arrendamiento	530.4	90.2	620.5	-	620.5	620.5
Servicios Profesionales, Científicos, Técnicos y Otros Servicios	2,827.1	1,098.4	3,925.5	-	3,623.6	3,925.5
Servicios Financieros, Bancarios y Comerciales	401.9	553.6	955.5	-	954.0	955.5
Servicios de Instalación, Reparación, Mantenimiento y Conservación	5,290.6	522.0	4,768.6	-	4,519.1	4,768.6
Servicios de Comunicación Social y Publicidad	785.7	168.1	953.8	-	953.8	953.8
Servicios de Traslado y Viáticos	702.6	25.8	728.4	-	728.4	728.4
Servicios Oficiales	642.2	274.7	367.5	-	367.5	367.5
Otros Servicios Generales	4,634.0	1,708.8	6,342.8	-	6,342.8	6,342.8
Transferencias, Asignaciones, Subsidios y Otras Ayudas	392.7	-	392.7	-	155.0	392.7
Transferencias Internas y Asignaciones al Sector Público	-	-	-	-	-	-
Transferencias al Resto del Sector Público	-	-	-	-	-	-
Subsidios y Subvenciones	-	-	-	-	-	-
Ayudas Sociales	392.7	-	392.7	-	155.0	392.7
Pensiones y Jubilaciones	-	-	-	-	-	-
Transferencias a Fideicomisos, Mandatos y Otros Análogos	-	-	-	-	-	-
Transferencias a la Seguridad Social	-	-	-	-	-	-
Donativos	-	-	-	-	-	-
Transferencias al Exterior	-	-	-	-	-	-
Bienes Muebles, Inmuebles e Intangibles	8,565.7	3,344.0	11,909.7	-	11,761.2	11,909.7
Mobiliario y Equipo de Administración	4,238.5	712.9	4,951.4	-	4,827.4	4,951.4
Mobiliario y Equipo Educativo y Recreativo	-	592.3	592.3	-	592.3	592.3
Equipo e Instrumental Médico y de Laboratorio	1,883.4	1,858.8	24.6	-	-	24.6

Vehículos y Equipo de Transporte	3,984.9	3,984.9	3,984.9	3,984.9	3,984.9	3,984.9
Equipo de Defensa y Seguridad	-	-	-	-	-	-
Maquinaria, Otros Equipos y Herramientas	1,504.3	1,996.1	1,996.1	1,996.1	1,996.1	1,996.1
Activos Biológicos	-	-	-	-	-	-
Bienes Inmuebles	-	-	-	-	-	-
Activos Intangibles	1,591.6	360.5	360.5	360.5	360.5	360.5
Inversión Pública	6,880.0	14,000.0	14,000.0	14,000.0	14,000.0	14,000.0
Obra Pública en Bienes de Dominio Público	6,880.0	14,000.0	14,000.0	14,000.0	14,000.0	14,000.0
Obra Pública en Bienes Propios	-	-	-	-	-	-
Proyectos Productivos y Acciones de Fomento	-	-	-	-	-	-
Inversiones Financieras y Otras Provisiones	-	-	-	-	-	-
Inversiones Para el Fomento de Actividades Productivas	-	-	-	-	-	-
Acciones y Participaciones de Capital	-	-	-	-	-	-
Compra de Títulos y Valores	-	-	-	-	-	-
Concesión de Préstamos	-	-	-	-	-	-
Inversiones en Fideicomisos, Mandatos y Otros Análogos	-	-	-	-	-	-
Otras Inversiones Financieras	-	-	-	-	-	-
Provisiones para Contingencias y Otras Erogaciones Especiales	-	-	-	-	-	-
Participaciones y Aportaciones	-	-	-	-	-	-
Participaciones	-	-	-	-	-	-
Aportaciones	-	-	-	-	-	-
Convenios	-	-	-	-	-	-
Deuda Pública	10,304.9	10,304.9	10,304.9	10,304.9	10,304.9	10,304.9
Amortización de la Deuda Pública	-	-	-	-	-	-
Intereses de la Deuda Pública	-	-	-	-	-	-
Comisiones de la Deuda Pública	-	-	-	-	-	-
Gastos de la Deuda Pública	-	-	-	-	-	-
Costo por Coberturas	-	-	-	-	-	-
Apoyos Financieros	-	-	-	-	-	-
Adeudos de Ejercicios Fiscales Anteriores (Adefas)	10,304.9	10,304.9	10,304.9	10,304.9	10,304.9	10,304.9
Total del Gasto	98,599.3	129,910.7	129,910.7	129,910.7	129,910.7	129,910.7

Bajo protesta de decir verdad declaramos que los Estados Financieros y sus Notas son razonablemente correctos y responsabilidad del emisor

Ing. Arturo García Crista
Director General


Lic. Sandra Alejandra Alcántara García
Directora de Planeación y Administración

TECNOLÓGICO DE ESTUDIOS SUPERIORES DE CUAUTITLÁN IZCALLI
Estado Analítico del Ejercicio del Presupuesto de Egresos
Clasificación Económica (por Tipo de Gasto)
Del 1 de enero al 31 de diciembre de 2014
(Miles de Pesos)

Concepto	Egresos						Subejercicio
	Aprobado	Ampliaciones/ (Reducciones)	Modificado	Devengado	Pagado		
	1	2	3 = (1 + 2)	4	5	6 = (3 - 4)	
Gasto Corriente	82,913.6	10,782.5	93,696.1		89,149.9		93,696.1
Gasto de Capital	15,665.7	10,224.0	25,909.7		22,761.2		25,909.7
Amortización de la Deuda y Disminución de Pasivos		10,304.9	10,304.9		9,805.1		10,304.9
Total del Gasto	98,599.3	31,311.4	129,910.7		121,716.2		129,910.7

Bajo protesta de decir verdad declaramos que los Estados Financieros y sus Notas son razonablemente correctos y responsabilidad del emisor


Ing. Arturo García Cristia
 Director General

Lic. Sabra Andrea Alcantara García
 Directora de Planeación y Administración

TECNOLÓGICO DE ESTUDIOS SUPERIORES DE CUAUTITLÁN IZCALLI
Estado Analítico del Ejercicio del Presupuesto de Egresos
Clasificación Administrativa
Del 1 de enero al 31 de diciembre de 2014
(Miles de pesos)

Concepto	Egresos						Subejercicio
	Aprobado	Ampliaciones/ (Reducciones)	Modificado	Devengado	Pagado		
	1	2	3 = (1 + 2)	4	5	6 = (3 - 4)	
205P000001 Tecnológico de Estudios Superiores de Cuautitlán Izcalli	98,599.3	31,311.4	129,910.7		121,716.2	129,910.7	
Total del Gasto	98,599.3	31,311.4	129,910.7	-	121,716.2	129,910.7	

Bajo protesta de decir verdad declaramos que los Estados Financieros y sus Notas son razonablemente correctos y responsabilidad del emisor



Ing. Arturo García Cristia
 Director General



Lic. Sandra Andrea Alcántara García
 Directora de Planeación y
 Administración

TECNOLÓGICO DE ESTUDIOS SUPERIORES DE CUAUTILÁN IZCALLI

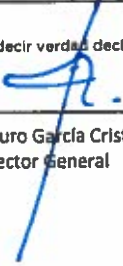
Endeudamiento Neto

Del 01 de Enero al 31 de Diciembre del 2014


(Miles de Pesos)

Identificación de Crédito o Instrumento	Contratación/Colocación	Amortización	Endeudamiento Neto
	A	B	C = A - B
Créditos Bancarios			
			-
			-
			-
NO APLICA			-
			-
			-
			-
			-
Total Créditos Bancarios	-	-	-
Otros Instrumentos de Deuda			
			-
			-
			-
			-
			-
NO APLICA			-
			-
Total Otros Instrumentos de Deuda	-	-	-
TOTAL	-	-	-

Bajo protesta de decir verdad declaramos que los Estados Financieros y sus Notas son razonablemente correctos y responsabilidad del emisor.



 Ing. Arturo García Cristia
 Director General



 Lic. Sandra Andrea Alcántara García
 Directora de Planeación y Administración

TECNOLÓGICO DE ESTUDIOS SUPERIORES DE CUAUTITLÁN IZCALLI
Intereses de la Deuda
Del 1 de enero al 31 de diciembre de 2014
(Miles de Pesos)

Identificación de Crédito o Instrumento	Devengado	Pagado
Créditos Bancarios		
NO APLICA		
Total de Intereses de Créditos Bancarios	-	-

Otros Instrumentos de Deuda		
NO APLICA		
Total de intereses de Otros Instrumentos de Deuda	-	-

TOTAL	-	-
--------------	---	---

Bajo protesta de decir verdad declaramos que los Estados Financieros y sus Notas son razonablemente correctos y responsabilidad del emisor.



 Ing. Arturo García Cristia
 Director General



 Lic. Sandra Andrea Alcántara García
 Directora de Planeación y Administración

TECNOLÓGICO DE ESTUDIOS SUPERIORES DE CUAUTITLÁN IZCALLI

NOTAS A LOS ESTADOS DEL EJERCICIO PRESUPUESTAL DEL EJERCICIO 2014 (Miles de Pesos)

(1) ANTECEDENTES

El presupuesto de ingresos y egresos del Tecnológico de Estudios Superiores de Cuautitlán Izcalli se determina con fundamento en los programas específicos, en los que se señalan objetivos, metas y unidades responsables de su ejecución. El presupuesto se elabora para cada ejercicio anual y en el se explican y señalan los principales programas.

(2) RESUMEN DE LAS PRINCIPALES POLÍTICAS PRESUPUESTALES

a) Bases de preparación

Los estados de ingresos y egresos que se acompañan fueron preparados de acuerdo con los Postulados básicos.

Los registros contables se realizan de acuerdo al catálogo por naturaleza del gasto, en base al Manual Único de Contabilidad Gubernamental en la que se incluyen las asignaciones, compromisos y ejercicios correspondientes a los programas y partidas de su propio presupuesto.

Los estados presupuestales de egresos, no incluyen conceptos que no requieren la utilización de efectivo tales como depreciaciones, amortizaciones y otras provisiones.

b) Ingresos presupuestales

Los ingresos por subsidios son asignados por la Secretaría de Finanzas del Gobierno del Estado de México y por la Secretaría de Educación Pública. Estos ingresos se registran cuando se devengan.

El Tecnológico de Estudios Superiores de Cuautitlán Izcalli de acuerdo a la asignación presupuestal autorizada para el ejercicio 2014, tenía previsto percibir \$ 98,599.3 miles de pesos y logro recaudar \$ 137,702.9 miles de pesos, un 39.7% más. Lo anterior, se integra de la siguiente manera:

CONCEPTO	AUTORIZADO EN GACETA	RECAUDADO AL 31-12-2014
INGRESOS PROPIOS	26,220.8	-
SUBSIDIO ESTATAL	36,189.2	65,457.2
SUBSIDIO FEDERAL	36,189.3	41,253.3
OTROS	-	2,732.7
ECONOMÍAS DE EJERCICIOS ANTERIORES	-	10,536.4
PASIVOS PENDIENTES DE LIQUIDAR AL CIERRE DEL EJERCICIO		17,723.3
TOTAL	98,599.3	137,702.9

c) Presupuesto comprometido

En cumplimiento a la normatividad presupuestal vigente, la afectación contable y al presupuesto autorizado del Organismo, se consideran devengados en el momento en el que se inicia el proceso adquisitivo o bien se formaliza la operación independientemente de la forma o documentación que soporte ese hecho; como celebración de contratos, convenios, pedidos o cualquier figura análoga que signifique una obligación de pago.

(3) AUTORIZACIÓN Y MODIFICACIONES AL PRESUPUESTO

El presupuesto de egresos original del Organismo fue autorizado por el Congreso del Estado y publicado en la Gaceta del Gobierno, el cual fue modificado como sigue:

CONCEPTO	AUTORIZADO EN GACETA	AUTORIZADO MODIFICADO	EJERCIDO AL 31-12-2014
SERVICIOS PERSONALES	58,087.0	63,397.3	60,195.5
MATERIALES Y SUMINISTROS	6,070.0	6,110.0	5,804.5
SERVICIOS GENERALES	18,363.9	23,796.1	22,994.9
TRANSFERENCIAS	392.7	392.7	155.0
BIENES MUEBLES E INMUEBLES	8,565.7	11,909.7	11,761.2
INVERSION PÚBLICA	7,120.0	14,000.0	11,000.0
DEUDA PÚBLICA		10,304.9	9,805.1
TOTAL	98,599.3	129,910.7	121,716.2

(4) GASTOS DE OPERACIÓN Y PRESUPUESTO DE EGRESOS

Los egresos comprenden las erogaciones por concepto de gasto corriente, gasto de inversión física, así como pago de pasivos y otros compromisos generados en el ejercicio.

El presupuesto de egresos se integra por ejercicio fiscal y se elabora de acuerdo a los lineamientos que para tal fin emite la Secretaría de Finanzas y con base en los programas y proyectos previstos por la Institución; en el que se señalan objetivos, metas y unidades responsables de la ejecución de cada proyecto y/o programa.

(5) EJERCICIO DEL PRESUPUESTO

El ejercicio del presupuesto durante el presente año, se realizó de manera racionalizada y planeada, respetando las políticas presupuestarias emitidas por la Secretaría de Finanzas del Gobierno del Estado de México, ejerciendo en los capítulos de cada gasto, los siguientes importes:

CONCEPTO	<u>2014</u>
SERVICIOS PERSONALES	60,195.5
MATERIALES Y SUMINISTROS	5,804.5
SERVICIOS GENERALES	22,994.9
TRANSFERENCIAS	155.0
BIENES MUEBLES E INMUEBLES	11,761.2
INVERSION PÚBLICA	11,000.0
DEUDA PUBLICA	9,805.1
	<hr/>
Presupuesto Ejercido	<u>121,716.2</u>

El presupuesto subejercido de \$ 8,194.5 miles de pesos equivale a un 6.3%, el cual se detalla en los anexos presupuestales de este informe integrado por capítulo y concepto. La variación se dio, en función al cumplimiento del Programa de Contención del Gasto y Ahorro Presupuestal instrumentado por el Tecnológico.

Las notas adjuntas son parte integrante de los estados presupuestales.



Ing. Arturo García Cristia
Director General



Lic. Sandra Andrea Alcántara García
Directora de Planeación y Administración

TECNOLÓGICO DE ESTUDIOS SUPERIORES DE CUAUTITLÁN IZCALLI
 Estado Analítico del Ejercicio del Presupuesto de Egresos
 Clasificación Funcional (Finalidad y Función)
 Del 1 de enero al 31 de diciembre 2014
 (Miles de Pesos)

Concepto	Egresos						Subejercicio 6 = (3 - 4)
	Aprobado	Ampliaciones/ (Reducciones)	Modificado	Devengado	Pagado		
	1	2	3 = (1 + 2)	4	5		
Gobierno							
Legislación							
Justicia							
Coordinación de la Política de Gobierno							
Relaciones Exteriores							
Asuntos Financieros y Hacendarios							
Seguridad Nacional							
Asuntos de Orden Público y de Seguridad Interior							
Otros Servicios Generales							
Desarrollo Social	98,599.3	21,006.5	119,605.8		111,911.1		119,605.8
Protección Ambiental							
Vivienda y Servicios a la Comunidad							
Salud							
Recreación, Cultura y Otras Manifestaciones Sociales							
Educación	98,599.3	21,006.5	119,605.8		111,911.1		119,605.8
Protección Social							
Otros Asuntos Sociales							
Desarrollo Económico							
Asuntos Económicos, Comerciales y Laborales en General							
Agropecuaria, Silvicultura, Pesca y Caza							
Combustibles y Energía							
Minería, Manufacturas y Construcción							
Transporte							
Comunicaciones							
Turismo							
Ciencia, Tecnología e Innovación							
Otras Industrias y Otros Asuntos Económicos							
Otros no Clasificados en Funciones Anteriores							
Transacciones de la Deuda Pública / Costo Financiero de la Deuda		10,304.9	10,304.9		9,805.1		10,304.9
Transferencias, Participaciones y Aportaciones entre Diferentes Niveles y Organos de G							
Sanearamiento del Sistema Financiero							
Adeudos de Ejercicios Fiscales Anteriores		10,304.9	10,304.9		9,805.1		10,304.9
Total del Gasto	98,599.3	31,311.4	129,910.7		121,716.2		129,910.7

Bajo protesta de decir verdad declaramos que los Estados Financieros y sus Notas son razonablemente correctos y responsabilidad del emisor.

Ing. Arturo García Crista
 Director General

Dr. Sandra Patricia Alcántara Gaurán
 Directora de Planeación y Administración