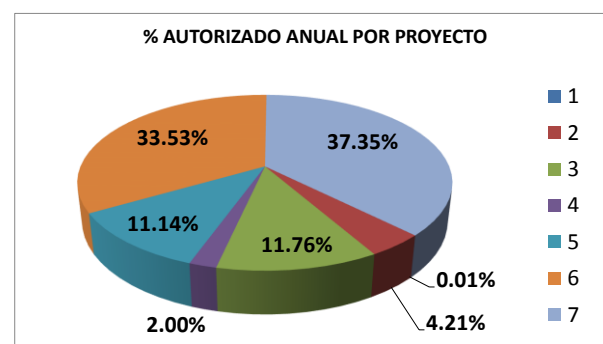
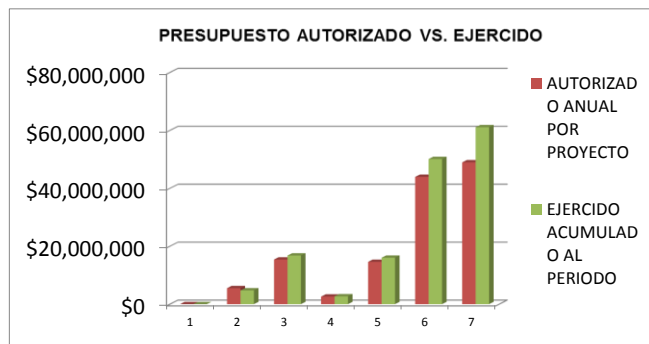
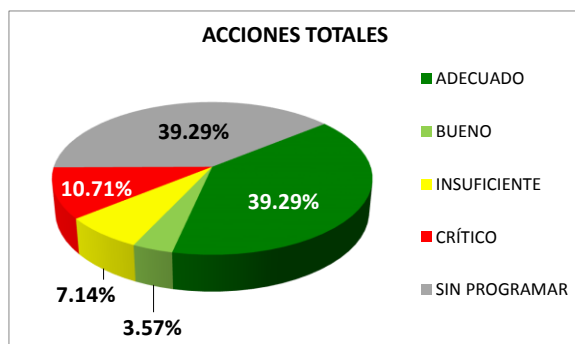


**CONCENTRADO DE AVANCE DE METAS FÍSICAS Y EJERCICIO DEL GASTO TRIMESTRE OCTUBRE-DICIEMBRE 2016**

**ADMINISTRACIÓN**

| CLAVE PROGRAMÁTICA      |    |    |    |    |    | NOMBRE DEL PROYECTO | DEPENDENCIA EJECUTORA                                       | ACCIONES PROGRAMADAS ANUALMENTE                          | AVANCE EN EL CUMPLIMIENTO DE LAS METAS DE ACTIVIDAD SUSTANTIVAS |           |              |          |               | PRESUPUESTO                   |                                 |                               |                                      |                |
|-------------------------|----|----|----|----|----|---------------------|---|--|---|-----------|--------------|----------|---------------|-------------------------------|---------------------------------|-------------------------------|--------------------------------------|----------------|
| FIN                     | FN | SF | PG | SP | PY |                     |   |  | ADECUADO  | BUENO     | INSUFICIENTE | CRÍTICO  | SIN PROGRAMAR | AUTORIZADO ANUAL POR PROYECTO | % AUTORIZADO ANUAL POR PROYECTO | EJERCIDO ACUMULADO AL PERIODO | PORCENTAJE EJERCIDO-AUTORIZADO ANUAL |                |
| 1                       | 01 | 03 | 04 | 01 | 02 | 02                  | Manifestación de bienes de los servidores públicos          | Subdirección de Capital Humano (manifestación de bienes) | 1   | 1         | 0            | 0        | 0             | 0                             | \$10,000                        | 0.01%                         | \$9,168.64                           | 91.69%         |
| 2                       | 01 | 05 | 02 | 01 | 02 | 01                  | Capacitación y profesionalización hacendaria                | Departamento de Selección Y Contratación                 | 3   | 0         | 0            | 0        | 0             | 3                             | \$5,514,825                     | 4.21%                         | \$4,748,218.40                       | 86.10%         |
| 3                       | 01 | 05 | 02 | 06 | 01 | 01                  | Administración de personal                                  | Subdirección de Capital Humano                           | 3   | 2         | 0            | 0        | 0             | 1                             | \$15,414,483                    | 11.76%                        | \$16,806,221.93                      | 109.03%        |
| 4                       | 01 | 05 | 02 | 06 | 01 | 02                  | Selección, capacitación y desarrollo de personal            | Selección, Capacitación Y Desarrollo De Personal         | 3   | 0         | 1            | 0        | 0             | 2                             | \$2,627,388                     | 2.00%                         | \$2,712,094.62                       | 103.22%        |
| 5                       | 01 | 05 | 02 | 06 | 02 | 01                  | Adquisiciones y servicios                                   | Subdirección de Recursos Materiales                      | 5   | 2         | 0            | 1        | 2             | 0                             | \$14,596,397                    | 11.14%                        | \$16,026,927.65                      | 109.80%        |
| 6                       | 01 | 05 | 02 | 06 | 02 | 01                  | Adquisiciones y servicios                                   | Subdirección de Servicios Generales                      | 7   | 3         | 0            | 1        | 1             | 2                             | \$43,935,187                    | 33.53%                        | \$50,082,919.88                      | 113.99%        |
| 7                       | 01 | 05 | 02 | 06 | 04 | 01                  | Simplificación y modernización de la administración pública | Dirección General de Servicios Administrativos           | 6   | 3         | 0            | 0        | 0             | 3                             | \$48,947,785                    | 37.35%                        | \$61,068,556.12                      | 124.76%        |
| <b>ACCIONES TOTALES</b> |    |    |    |    |    |                     |   |  | <b>28</b>   | <b>11</b> | <b>1</b>     | <b>2</b> | <b>3</b>      | <b>11</b>                     | <b>\$131,046,065.00</b>         | <b>100.00%</b>                | <b>\$151,454,107.24</b>              | <b>115.57%</b> |

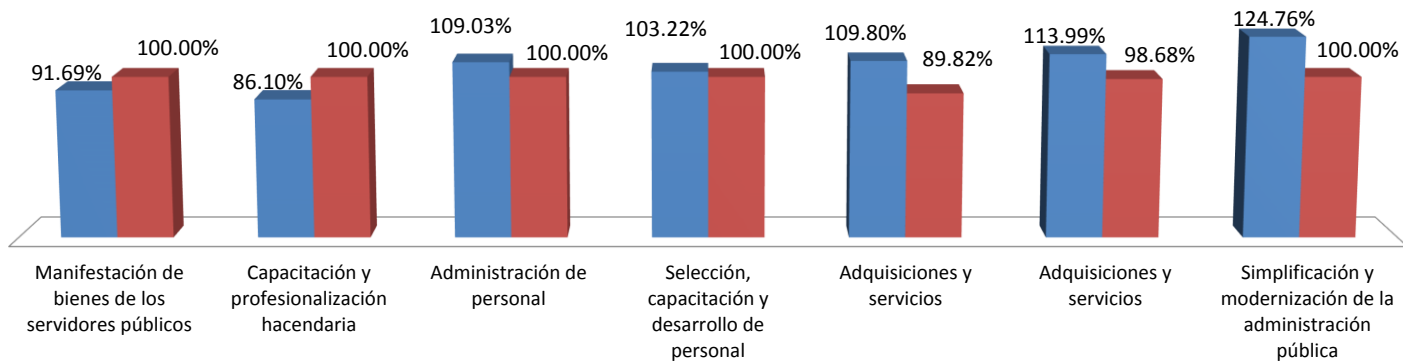
39.29%    3.57%    7.14%    10.71%    39.29%



## ADMINISTRACIÓN

### AVANCE FÍSICO-FINANCIERO ENERO-DICIEMBRE 2016

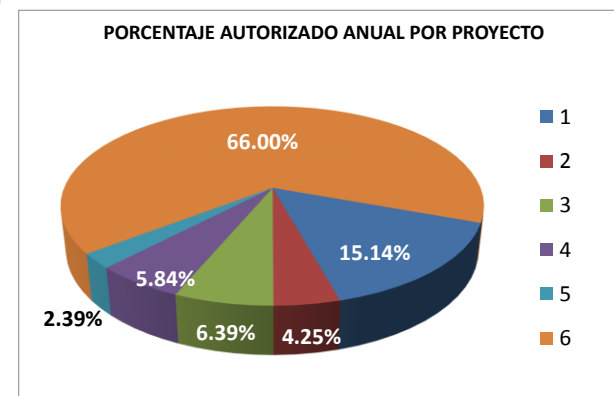
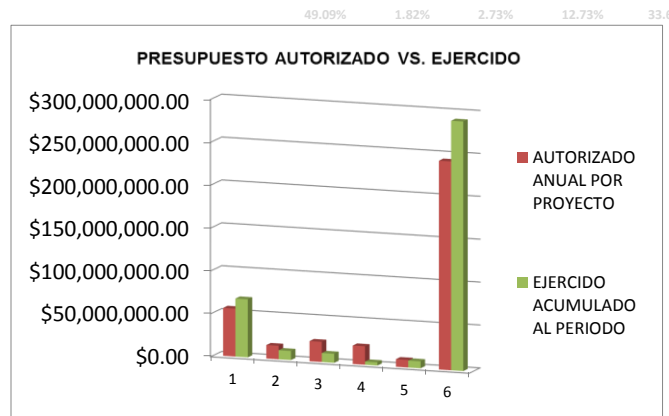
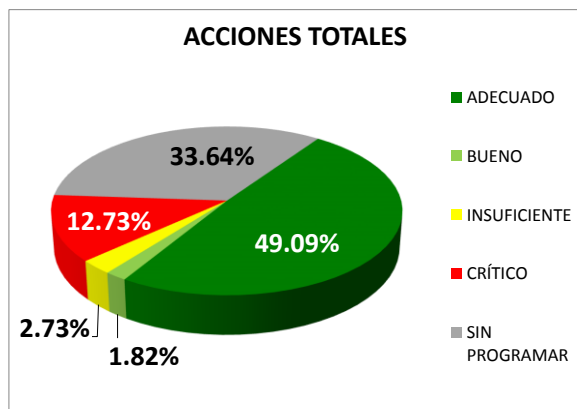
■ AVANCE FINANCIERO ■ AVANCE FÍSICO



**CONCENTRADO DE AVANCE DE METAS FÍSICAS Y EJERCICIO DEL GASTO TRIMESTRE OCTUBRE-DICIEMBRE 2016**

**COMISARÍA**

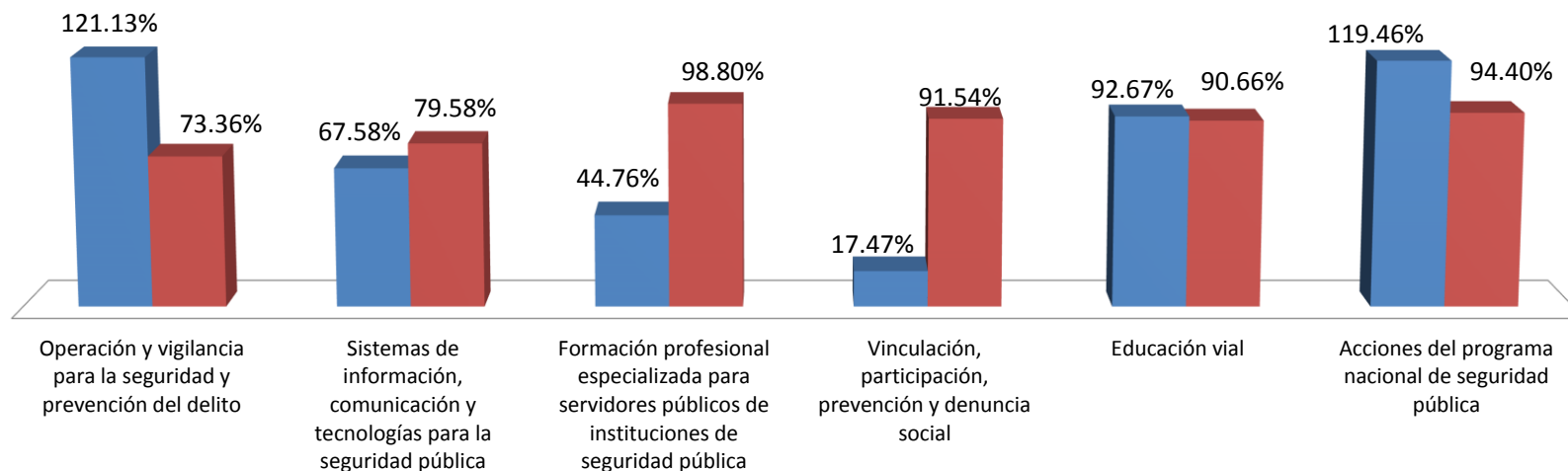
| CLAVE PROGRAMÁTICA      |    |    |    |    |    | NOMBRE DEL PROYECTO | DEPENDENCIA EJECUTORA  | ACCIONES PROGRAMADAS ANUALMENTE   | AVANCE EN EL CUMPLIMIENTO DE LAS METAS DE ACTIVIDAD SUSTANTIVAS |           |              |          |               | PRESUPUESTO                   |  |                               |                                      |                |
|-------------------------|----|----|----|----|----|---------------------|--|---|---|-----------|--------------|----------|---------------|-------------------------------|--|-------------------------------|--------------------------------------|----------------|
| FIN                     | FN | SF | PG | SP | PY |                     |  |   | ADECUADO  | BUENO     | INSUFICIENTE | CRÍTICO  | SIN PROGRAMAR | AUTORIZADO ANUAL POR PROYECTO | PORCENTAJE AUTORIZADO ANUAL POR PROYECTO | EJERCIDO ACUMULADO AL PERIODO | PORCENTAJE EJERCIDO-AUTORIZADO ANUAL |                |
| 1                       | 01 | 07 | 01 | 01 | 01 | 01                  | Operación y vigilancia para la seguridad y prevención del delito                                   | Comisaría General de Seguridad Pública                                    | 12  | 7         | 1            | 2        | 1             | 1                             | \$55,816,046.88                          | 15.14%                        | \$67,611,939.47                      | 121.13%        |
| 2                       | 01 | 07 | 01 | 01 | 01 | 02                  | Sistemas de información, comunicación y tecnologías para la seguridad pública                      | Subdirección de Estado Mayor  | 23  | 7         | 0            | 0        | 2             | 14                            | \$15,690,046.00                          | 4.25%                         | \$10,603,059.50                      | 67.58%         |
| 3                       | 01 | 07 | 01 | 01 | 01 | 03                  | Formación profesional especializada para servidores públicos de instituciones de seguridad pública | Subdirección de Administración Policial                                   | 25  | 11        | 0            | 0        | 2             | 12                            | \$23,552,939.61                          | 6.39%                         | \$10,541,442.71                      | 44.76%         |
| 4                       | 01 | 07 | 01 | 01 | 01 | 07                  | Vinculación, participación, prevención y denuncia social   | Subdirección Prevención del Delito, Vinculación Y Participación Ciudadana | 20  | 16        | 1            | 0        | 0             | 3                             | \$21,523,244.00                          | 5.84%                         | \$3,759,594.47                       | 17.47%         |
| 5                       | 01 | 07 | 01 | 01 | 02 | 03                  | Educación vial   | Subdirección Operativa de Tránsito Y Vialidad                             | 11  | 6         | 0            | 1        | 4             | 0                             | \$8,811,007.00                           | 2.39%                         | \$8,165,359.55                       | 92.67%         |
| 6                       | 01 | 07 | 04 | 01 | 01 | 01                  | Acciones del programa nacional de seguridad pública  | Comisaría General de Seguridad Pública                                    | 19  | 7         | 0            | 0        | 5             | 7                             | \$243,359,481.36                         | 66.00%                        | \$290,710,463.29                     | 119.46%        |
| <b>ACCIONES TOTALES</b> |    |    |    |    |    |                     |  |   | <b>110</b>  | <b>54</b> | <b>2</b>     | <b>3</b> | <b>14</b>     | <b>37</b>                     | <b>\$368,752,764.85</b>                  | <b>100.00%</b>                | <b>\$391,391,858.99</b>              | <b>106.14%</b> |



## COMISARÍA

### AVANCE FÍSICO-FINANCIERO ENERO-DICIEMBRE 2016

■ AVANCE FINANCIERO ■ AVANCE FÍSICO

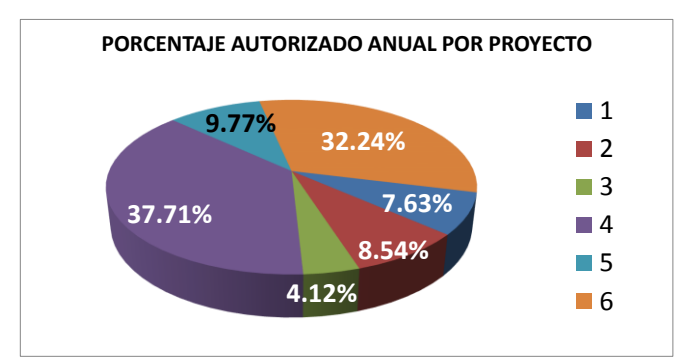
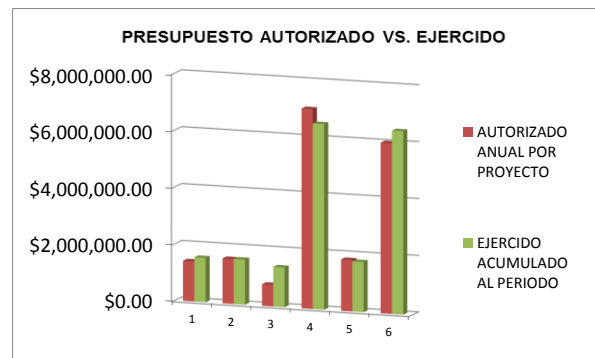
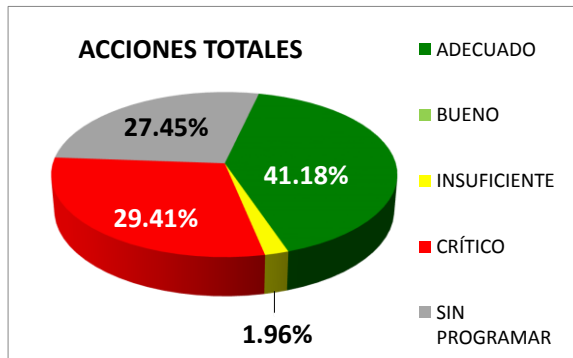


**CONCENTRADO DE AVANCE DE METAS FÍSICAS Y EJERCICIO DEL GASTO TRIMESTRE OCTUBRE-DICIEMBRE 2016**

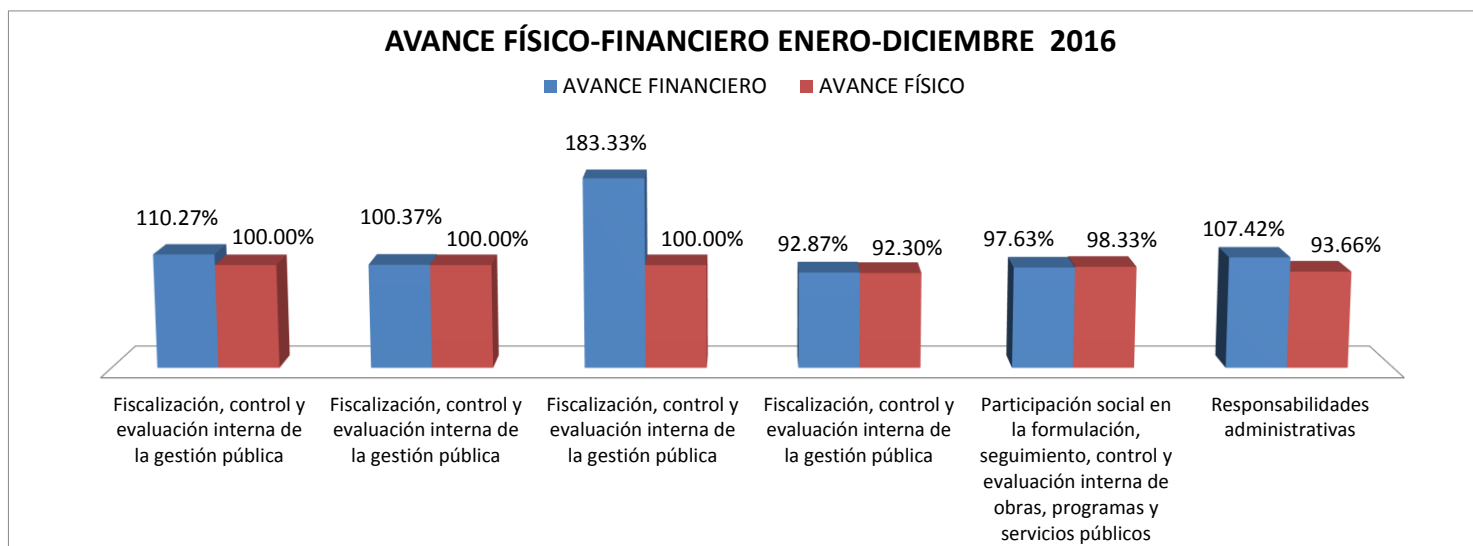
**CONTRALORÍA**

| CLAVE PROGRAMÁTICA      |    |    |    |    |    | NOMBRE DEL PROYECTO | DEPENDENCIA EJECUTORA  | ACCIONES PROGRAMADAS ANUALMENTE                        | AVANCE EN EL CUMPLIMIENTO DE LAS METAS DE ACTIVIDAD SUSTANTIVAS |           |              |          |               | PRESUPUESTO                   |  |                               |                                      |                |
|-------------------------|----|----|----|----|----|---------------------|--|--|---|-----------|--------------|----------|---------------|-------------------------------|--|-------------------------------|--------------------------------------|----------------|
| FIN                     | FN | SF | PG | SP | PY |                     |  |  | ADECUADO  | BUENO     | INSUFICIENTE | CRÍTICO  | SIN PROGRAMAR | AUTORIZADO ANUAL POR PROYECTO | PORCENTAJE AUTORIZADO ANUAL POR PROYECTO | EJERCIDO ACUMULADO AL PERIODO | PORCENTAJE EJERCIDO-AUTORIZADO ANUAL |                |
| 1                       | 01 | 03 | 04 | 01 | 01 | 01                  | Fiscalización, control y evaluación interna de la gestión pública  | Contraloría Municipal                                  | 8   | 5         | 0            | 0        | 0             | 3                             | \$1,423,415.00                           | 7.63%                         | \$1,569,631.32                       | 110.27%        |
| 2                       | 01 | 03 | 04 | 01 | 01 | 01                  | Fiscalización, control y evaluación interna de la gestión pública  | Departamento de Auditoría Financiera                   | 5   | 3         | 0            | 0        | 1             | 1                             | \$1,593,561.00                           | 8.54%                         | \$1,599,513.82                       | 100.37%        |
| 3                       | 01 | 03 | 04 | 01 | 01 | 01                  | Fiscalización, control y evaluación interna de la gestión pública  | Departamento de Auditoría Social y Obras               | 9   | 6         | 0            | 0        | 1             | 2                             | \$768,745.00                             | 4.12%                         | \$1,409,357.95                       | 183.33%        |
| 4                       | 01 | 03 | 04 | 01 | 01 | 01                  | Fiscalización, control y evaluación interna de la gestión pública  | Departamento de Operacional y Administrativa           | 8   | 5         | 0            | 0        | 2             | 1                             | \$7,039,687.00                           | 37.71%                        | \$6,538,058.67                       | 92.87%         |
| 5                       | 01 | 03 | 04 | 01 | 01 | 02                  | Participación social en la formulación, seguimiento, control y evaluación interna de obras, programas y servicios públicos | Subcontraloría Social y de Auditoría                   | 5   | 2         | 0            | 0        | 1             | 2                             | \$1,823,644.00                           | 9.77%                         | \$1,780,511.94                       | 97.63%         |
| 6                       | 01 | 03 | 04 | 01 | 02 | 01                  | Responsabilidades administrativas  | Subcontraloría Responsabilidades y Supervisión Interna | 16  | 0         | 0            | 1        | 10            | 5                             | \$6,017,193.00                           | 32.24%                        | \$6,463,560.06                       | 107.42%        |
| <b>ACCIONES TOTALES</b> |    |    |    |    |    |                     |  |  | <b>51</b>   | <b>21</b> | <b>0</b>     | <b>1</b> | <b>15</b>     | <b>14</b>                     | <b>\$18,666,245.00</b>                   | <b>100.00%</b>                | <b>\$19,360,633.76</b>               | <b>103.72%</b> |

41.18%    0.00%    1.96%    29.41%    27.45%



## CONTRALORÍA

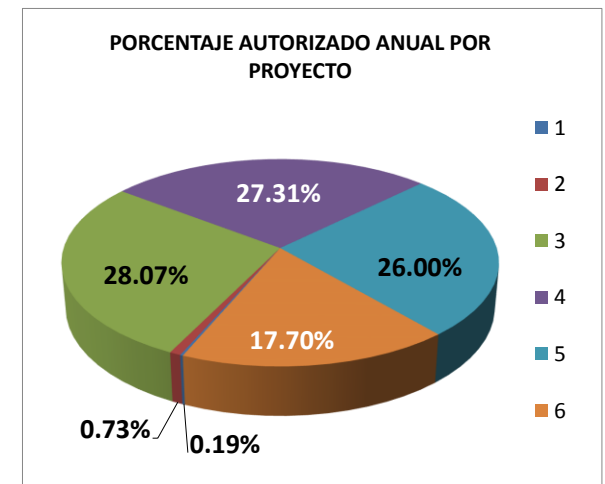
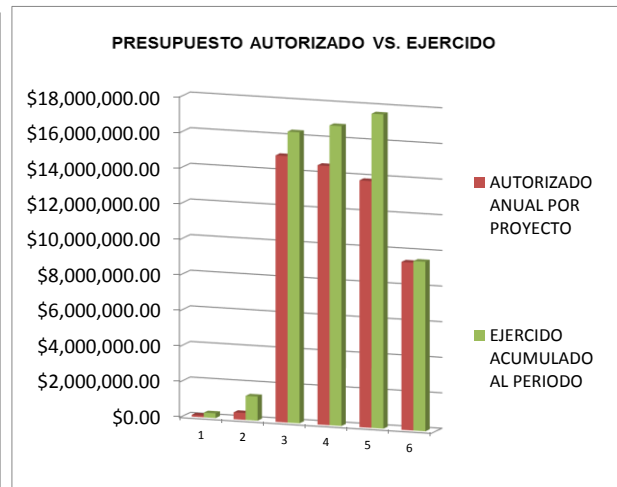
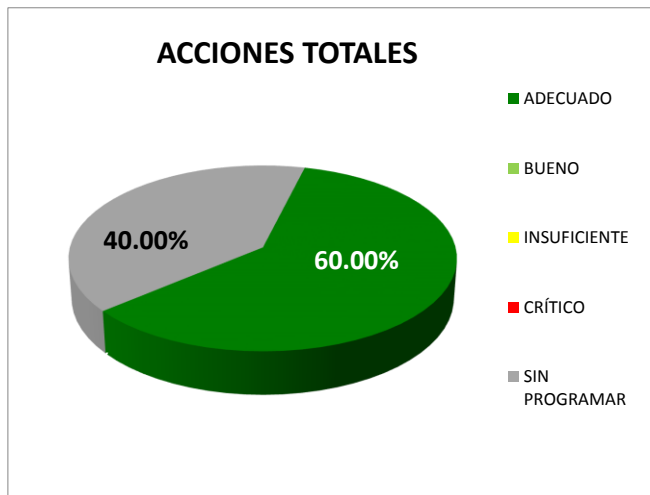


**CONCENTRADO DE AVANCE DE METAS FÍSICAS Y EJERCICIO DEL GASTO TRIMESTRE OCTUBRE-DICIEMBRE 2016**

**CULTURA**

| CLAVE PROGRAMÁTICA      |    |    |    |    |    | NOMBRE DEL PROYECTO | DEPENDENCIA EJECUTORA                           | ACCIONES PROGRAMADAS ANUALMENTE                 | AVANCE EN EL CUMPLIMIENTO DE LAS METAS DE ACTIVIDAD SUSTANTIVAS |           |              |          |               | PRESUPUESTO                   |  |                               |                                      |                |
|-------------------------|----|----|----|----|----|---------------------|---|---|---|-----------|--------------|----------|---------------|-------------------------------|--|-------------------------------|--------------------------------------|----------------|
| FIN                     | FN | SF | PG | SP | PY |                     |   |   | ADECUADO  | BUENO     | INSUFICIENTE | CRÍTICO  | SIN PROGRAMAR | AUTORIZADO ANUAL POR PROYECTO | PORCENTAJE AUTORIZADO ANUAL POR PROYECTO | EJERCIDO ACUMULADO AL PERIODO | PORCENTAJE EJERCIDO-AUTORIZADO ANUAL |                |
| 1                       | 01 | 03 | 03 | 01 | 01 | 01                  | restauración y difusión del patrimonio cultural | Departamento de Casas de Cultura                | 2   | 1         | 0            | 0        | 0             | 1                             | \$100,000.00                             | 0.19%                         | \$262,650.00                         | 262.65%        |
| 2                       | 01 | 03 | 03 | 01 | 01 | 01                  | restauración y difusión del patrimonio cultural | Departamento de Archivo Histórico               | 3   | 3         | 0            | 0        | 0             | 0                             | \$390,551                                | 0.73%                         | \$1,361,965.30                       | 348.73%        |
| 3                       | 02 | 04 | 02 | 01 | 01 | 01                  | Servicios culturales                            | Instituto Municipal de la Cultura y las Artes   | 5   | 1         | 0            | 0        | 0             | 4                             | \$14,977,141                             | 28.07%                        | \$16,347,939.88                      | 109.15%        |
| 4                       | 02 | 04 | 02 | 01 | 01 | 01                  | Servicios culturales                            | Departamento de Bibliotecas                     | 7   | 4         | 0            | 0        | 0             | 3                             | \$14,567,483                             | 27.31%                        | \$16,845,057.42                      | 115.63%        |
| 5                       | 02 | 04 | 02 | 01 | 01 | 01                  | Servicios culturales                            | Departamento de Casas de Cultura                | 4   | 2         | 0            | 0        | 0             | 2                             | \$13,871,633                             | 26.00%                        | \$17,648,797.05                      | 127.23%        |
| 6                       | 02 | 04 | 02 | 01 | 01 | 02                  | Difusión de la cultura                          | Departamento de Promoción de Eventos Culturales | 4   | 4         | 0            | 0        | 0             | 0                             | \$9,441,498                              | 17.70%                        | \$9,531,260.80                       | 100.95%        |
| <b>ACCIONES TOTALES</b> |    |    |    |    |    |                     |   |   | <b>25</b>   | <b>15</b> | <b>0</b>     | <b>0</b> | <b>0</b>      | <b>10</b>                     | <b>\$53,348,306.20</b>                   | <b>100.00%</b>                | <b>\$61,997,670.45</b>               | <b>116.21%</b> |

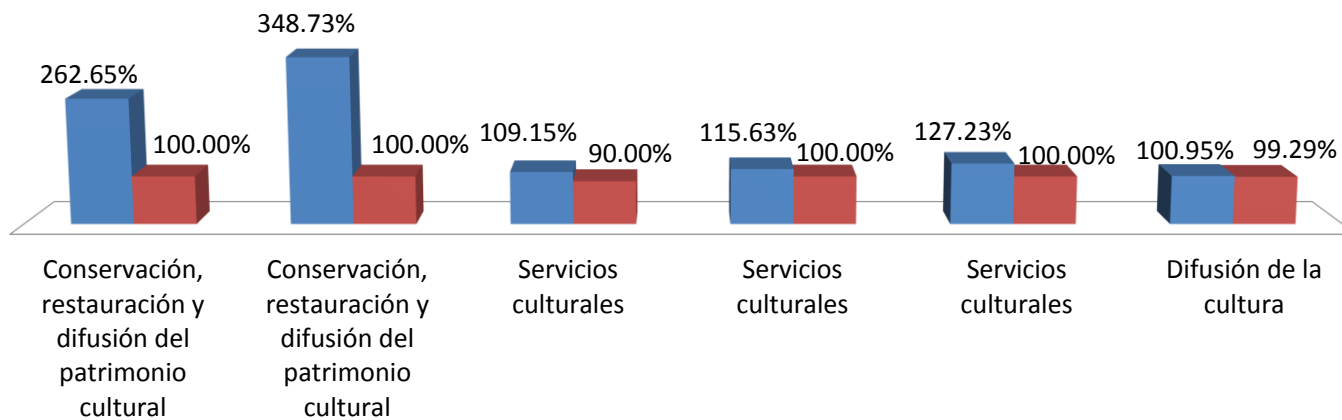
60.00%   0.00%   0.00%   0.00%   40.00%



## CULTURA

### AVANCE FÍSICO-FINANCIERO ENERO-DICIEMBRE 2016

■ AVANCE FINANCIERO ■ AVANCE FÍSICO



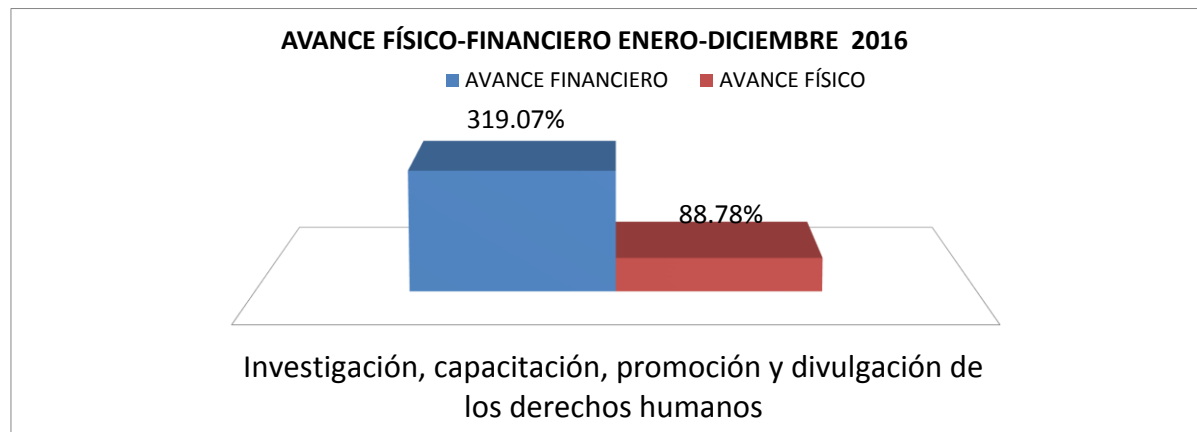
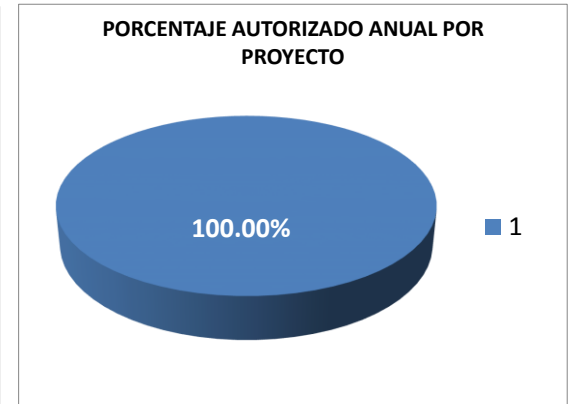
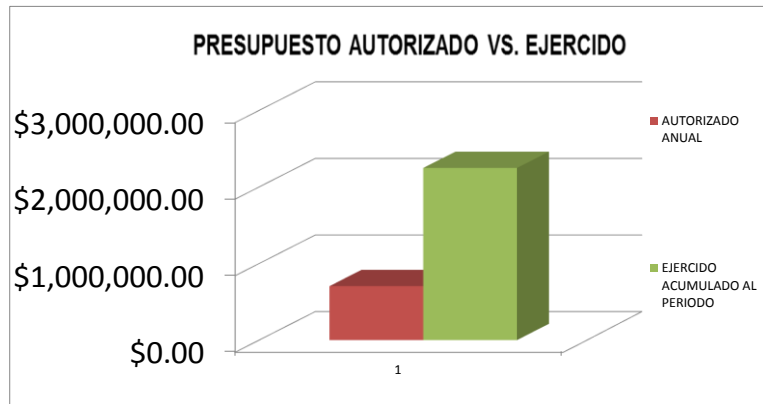
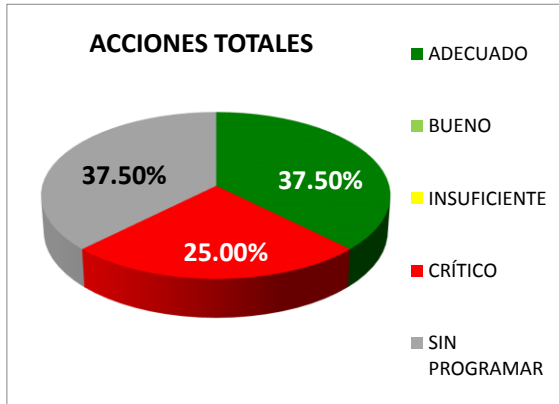


CONCENTRADO DE AVANCE DE METAS FÍSICAS Y EJERCICIO DEL GASTO TRIMESTRE OCTUBRE-DICIEMBRE 2016

**CULTURA DE PAZ**

| CLAVE PROGRAMÁTICA |    |    |    |    |    | NOMBRE DEL PROYECTO | DEPENDENCIA EJECUTORA  | ACCIONES PROGRAMADAS ANUALMENTE | AVANCE EN EL CUMPLIMIENTO DE LAS METAS DE ACTIVIDAD SUSTANTIVAS |       |              |         |               | PRESUPUESTO      |  |                               |                                      |         |
|--------------------|----|----|----|----|----|---------------------|--|---------------------------------|---|-------|--------------|---------|---------------|------------------|--|-------------------------------|--------------------------------------|---------|
| FIN                | FN | SF | PG | SP | PY |                     |  |                                 | ADECUADO  | BUENO | INSUFICIENTE | CRÍTICO | SIN PROGRAMAR | AUTORIZADO ANUAL | PORCENTAJE AUTORIZADO ANUAL POR PROYECTO | EJERCIDO ACUMULADO AL PERIODO | PORCENTAJE EJERCIDO-AUTORIZADO ANUAL |         |
| 1                  | 01 | 02 | 04 | 01 | 01 | 01                  | Investigación, capacitación, promoción y divulgación de los derechos humanos | CULTURA DE PAZ                  | 8   | 3     | 0            | 0       | 2             | 3                | \$704,372.00                             | 100.00%                       | \$2,247,445.64                       | 319.07% |
| ACCIONES TOTALES   |    |    |    |    |    |                     |  |                                 | 8   | 3     | 0            | 0       | 2             | 3                | \$704,372.00                             | 100.00%                       | \$2,247,445.64                       | 319.07% |

37.50% 0.00% 0.00% 25.00% 37.50%

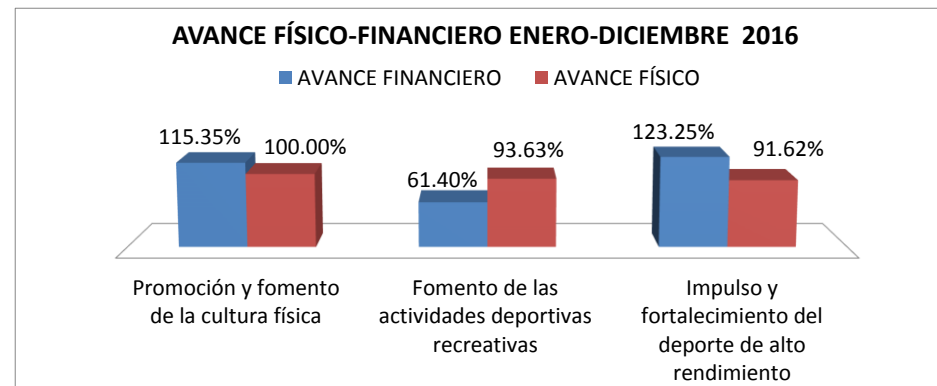
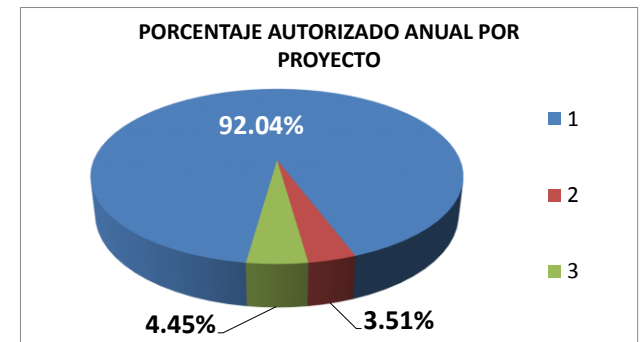
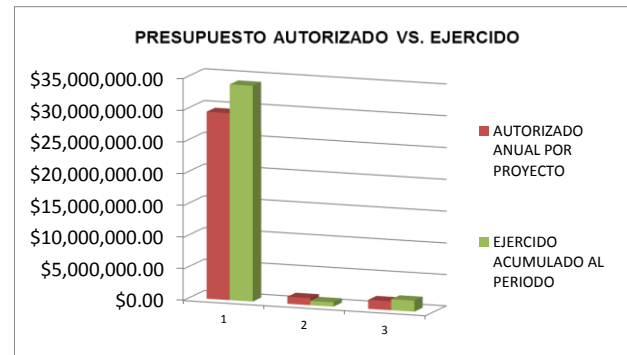
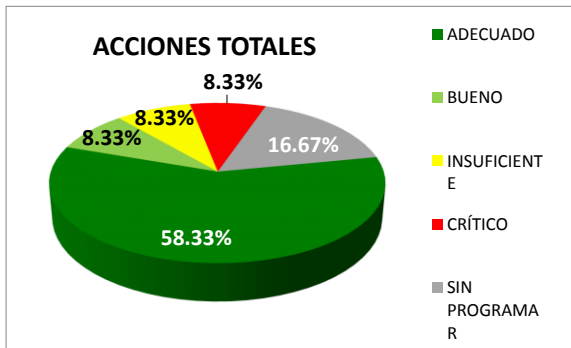


**CONCENTRADO DE AVANCE DE METAS FÍSICAS Y EJERCICIO DEL GASTO TRIMESTRE OCTUBRE-DICIEMBRE 2016**

**DEPORTE**

| CLAVE PROGRAMÁTICA      |    |    |    |    |    | NOMBRE DEL PROYECTO | DEPENDENCIA EJECUTORA                                     | ACCIONES PROGRAMADAS ANUALMENTE                 | AVANCE EN EL CUMPLIMIENTO DE LAS METAS DE ACTIVIDAD SUSTANTIVAS |          |              |          |              | PRESUPUESTO                   |  |                               |                                      |                |
|-------------------------|----|----|----|----|----|---------------------|---|---|---|----------|--------------|----------|--------------|-------------------------------|--|-------------------------------|--------------------------------------|----------------|
| FIN                     | FN | SF | PG | SP | PY |                     |   |   | ADECUADO  | BUENO    | INSUFICIENTE | CRÍTICO  | SIN PROGRAMA | AUTORIZADO ANUAL POR PROYECTO | PORCENTAJE AUTORIZADO ANUAL POR PROYECTO | EJERCIDO ACUMULADO AL PERIODO | PORCENTAJE EJERCIDO-AUTORIZADO ANUAL |                |
| 1                       | 02 | 04 | 01 | 01 | 01 | 01                  | Promoción y fomento de la cultura física                  | Instituto municipal de cultura física y deporte | 3   | 2        | 0            | 0        | 0            | 1                             | \$29,505,166.00                          | 92.04%                        | \$34,034,836.26                      | 115.35%        |
| 2                       | 02 | 04 | 01 | 01 | 01 | 02                  | Fomento de las actividades deportivas recreativas         | Instituto municipal de cultura física y deporte | 3   | 1        | 1            | 0        | 0            | 1                             | 1,125,000                                | 3.51%                         | 690,785.00                           | 61.40%         |
| 3                       | 02 | 04 | 01 | 01 | 02 | 01                  | Impulso y fortalecimiento del deporte de alto rendimiento | Instituto municipal de cultura física y deporte | 6   | 4        | 0            | 1        | 1            | 0                             | \$1,425,000.00                           | 4.45%                         | \$1,756,359.79                       | 123.25%        |
| <b>ACCIONES TOTALES</b> |    |    |    |    |    |                     |   |   | <b>12</b>   | <b>7</b> | <b>1</b>     | <b>1</b> | <b>1</b>     | <b>2</b>                      | <b>\$32,055,166.00</b>                   | <b>100%</b>                   | <b>\$36,481,981.05</b>               | <b>115.35%</b> |

58.33%    8.33%    8.33%    8.33%    16.67%

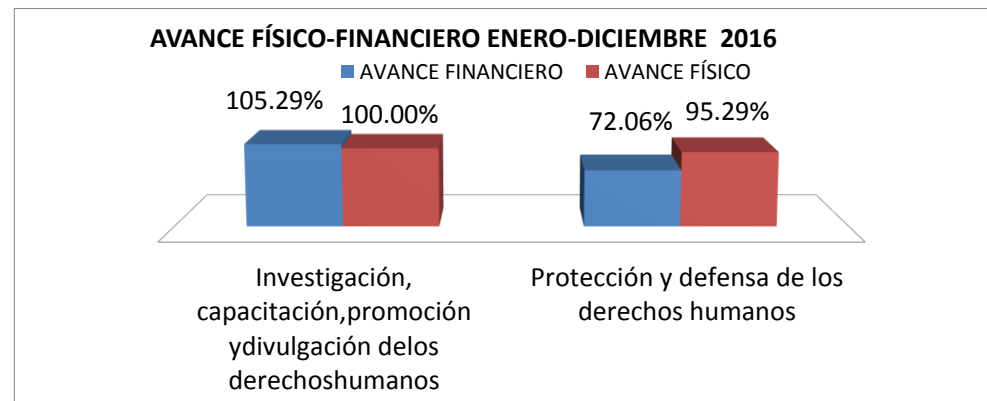
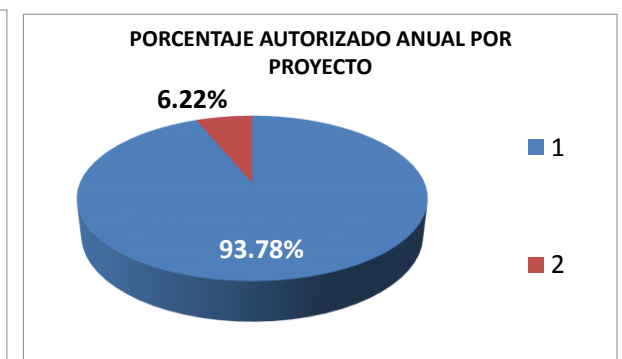
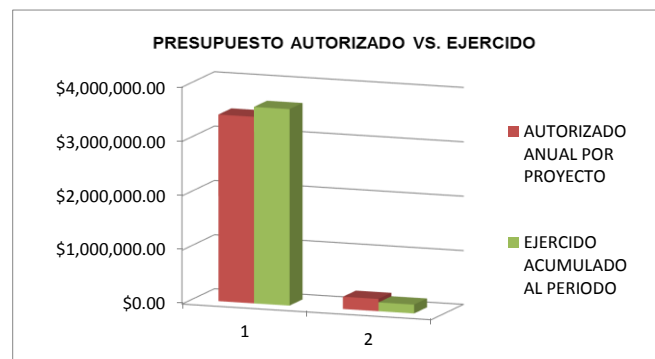
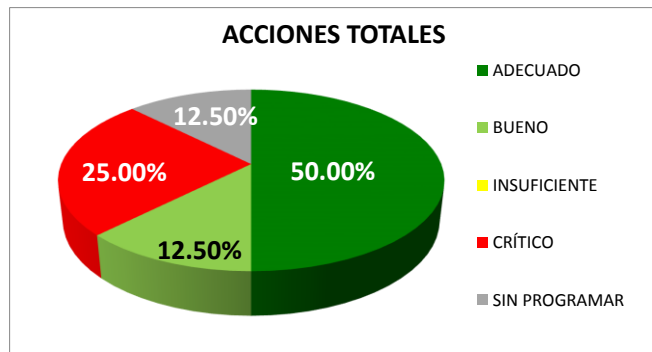


**CONCENTRADO DE AVANCE DE METAS FÍSICAS Y EJERCICIO DEL GASTO TRIMESTRE OCTUBRE-DICIEMBRE 2016**

**DERECHOS HUMANOS**

| CLAVE PROGRAMÁTICA      |    |    |    |    |    |          | NOMBRE DEL PROYECTO  | DEPENDENCIA EJECUTORA                        | ACCIONES PROGRAMADAS ANUALMENTE | AVANCE EN EL CUMPLIMIENTO DE LAS METAS DE ACTIVIDAD SUSTANTIVAS |              |          |               |                               | PRESUPUESTO                              |                               |                                      |                |
|-------------------------|----|----|----|----|----|----------|--|--|---------------------------------|---|--------------|----------|---------------|-------------------------------|--|-------------------------------|--------------------------------------|----------------|
| FIN                     | FN | SF | PG | SP | PY | ADECUADO |  |  |                                 | BUENO   | INSUFICIENTE | CRÍTICO  | SIN PROGRAMAR | AUTORIZADO ANUAL POR PROYECTO | PORCENTAJE AUTORIZADO ANUAL POR PROYECTO | EJERCIDO ACUMULADO AL PERIODO | PORCENTAJE EJERCIDO-AUTORIZADO ANUAL |                |
| 1                       | 01 | 02 | 04 | 01 | 01 | 01       | Investigación, capacitación, promoción y divulgación de los derechos humanos | Defensoría Municipal de los Derechos Humanos | 4                               | 3   | 0            | 0        | 1             | 0                             | \$3,441,791.00                           | 93.78%                        | \$3,623,914.45                       | 105.29%        |
| 2                       | 01 | 02 | 04 | 01 | 01 | 02       | Protección y defensa de los derechos humanos                                 | Defensoría Municipal de los Derechos Humanos | 4                               | 1   | 1            | 0        | 1             | 1                             | \$228,100.00                             | 6.22%                         | \$164,376.36                         | 72.06%         |
| <b>ACCIONES TOTALES</b> |    |    |    |    |    |          |  |  | <b>8</b>                        | <b>4</b>  | <b>1</b>     | <b>0</b> | <b>2</b>      | <b>1</b>                      | <b>\$3,669,891.00</b>                    | <b>100.00%</b>                | <b>\$3,788,290.81</b>                | <b>103.23%</b> |

50.00%    12.50%    0.00%    25.00%    12.50%



**CONCENTRADO DE AVANCE DE METAS FÍSICAS Y EJERCICIO DEL GASTO TRIMESTRE OCTUBRE-DICIEMBRE 2016**

**DESARROLLO ECONÓMICO**

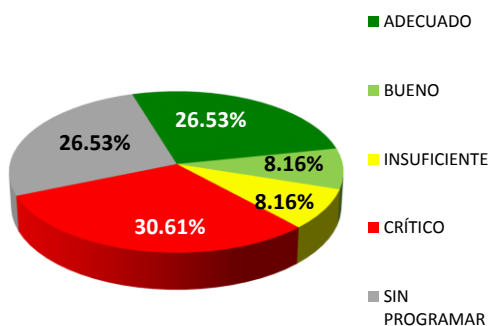
| CLAVE PROGRAMÁTICA |    |    |    |    |    | NOMBRE DEL PROYECTO | DEPENDENCIA EJECUTORA   | ACCIONES PROGRAMADAS ANUALMENTE   | AVANCE EN EL CUMPLIMIENTO DE LAS METAS DE ACTIVIDAD SUSTANTIVAS |       |              |         |               | PRESUPUESTO                   |  |                               |                                      |         |
|--------------------|----|----|----|----|----|---------------------|---|---|---|-------|--------------|---------|---------------|-------------------------------|--|-------------------------------|--------------------------------------|---------|
| FIN                | FN | SF | PG | SP | PY |                     |   |   | ADECUADO  | BUENO | INSUFICIENTE | CRÍTICO | SIN PROGRAMAR | AUTORIZADO ANUAL POR PROYECTO | PORCENTAJE AUTORIZADO ANUAL POR PROYECTO | EJERCIDO ACUMULADO AL PERIODO | PORCENTAJE EJERCIDO-AUTORIZADO ANUAL |         |
| 1                  | 01 | 05 | 02 | 04 | 01 | 01                  | Formulación y evaluación de proyectos rentables   | Dirección General de Desarrollo Económico   | 7   | 2     | 0            | 0       | 3             | 2                             | \$17,945,490.00                          | 44.35%                        | \$19,175,590.02                      | 106.85% |
| 2                  | 01 | 05 | 02 | 06 | 04 | 01                  | Simplificación y modernización de la administración pública                                     | CAET  | 6   | 3     | 1            | 1       | 1             | 0                             | \$2,447,122.00                           | 6.05%                         | \$3,088,372.74                       | 126.20% |
| 3                  | 02 | 02 | 06 | 01 | 01 | 01                  | Modernización del comercio tradicional  | Departamento de Mercados y Comercio en Vía Pública  | 3   | 2     | 1            | 0       | 0             | 0                             | \$9,184,639.00                           | 22.70%                        | \$11,034,834.76                      | 120.14% |
| 4                  | 02 | 02 | 06 | 01 | 02 | 01                  | Abasto social de productos básicos  | Subdirección de Abasto y Comercio   | 4   | 1     | 1            | 0       | 1             | 1                             | \$1,444,882.00                           | 3.57%                         | \$1,855,557.72                       | 128.42% |
| 5                  | 02 | 02 | 06 | 01 | 03 | 03                  | Coordinación para servicios de administración y mantenimiento de rastros                        | Departamento de Rastro Municipal  | 1   | 1     | 0            | 0       | 0             | 0                             | \$1,009,507.00                           | 2.49%                         | \$544,350.34                         | 53.92%  |
| 6                  | 02 | 02 | 06 | 01 | 03 | 04                  | Coordinación para servicios de administración y mantenimiento de mercados y centrales de abasto | Coordinación para servicios de administración y mantenimiento de mercados y centrales de abasto | 3   | 0     | 0            | 2       | 1             | 0                             | \$100,000.00                             | 0.25%                         | \$399,539.00                         | 399.54% |
| 7                  | 02 | 05 | 05 | 01 | 01 | 02                  | Capacitación formal para el trabajo   | Desarrollo Económico  | 3   | 0     | 0            | 0       | 1             | 2                             | \$150,000.00                             | 0.37%                         | \$0.00                               | 0.00%   |
| 8                  | 02 | 06 | 08 | 02 | 02 | 02                  | Promoción para el trabajo productivo de personas con discapacidad                               | Departamento de Promoción al Empleo   | 1   | 0     | 0            | 0       | 0             | 1                             | \$150,000.00                             | 0.37%                         | \$10,596.60                          | 7.06%   |

|                         |                   |  |  |           |           |          |          |           |           |                        |               |                        |                |
|-------------------------|-------------------|--|--|-----------|-----------|----------|----------|-----------|-----------|------------------------|---------------|------------------------|----------------|
| 9                       | 03 01 02 01 02 02 | Colocación de trabajadores desempleados                    | Departamento de Promoción al Empleo                | 3         | 1         | 0        | 1        | 0         | 1         | \$3,967,055            | 9.80%         | \$4,854,612.31         | 122.37%        |
| 10                      | 03 01 02 01 02 03 | Fomento para el autoempleo                                 | Desarrollo Económico                               | 2         | 0         | 0        | 0        | 1         | 1         | \$200,000              | 0.49%         | \$0.00                 | 0.00%          |
| 11                      | 03 01 02 01 03 01 | Capacitación, adiestramiento y productividad en el trabajo | Desarrollo Económico                               | 1         | 1         | 0        | 0        | 0         | 0         | \$200,000              | 0.49%         | \$0.00                 | 0.00%          |
| 12                      | 03 04 02 01 01 02 | Fortalecimiento a la micro y pequeña empresa               | Coordinación del Programa de Apoyo a Emprendedores | 6         | 0         | 1        | 0        | 2         | 3         | \$361,551              | 0.89%         | \$689,864.93           | 190.81%        |
| 13                      | 03 04 02 01 01 03 | Fortalecimiento a la competitividad                        | Coordinación MiPYMES y Emprendedores               | 5         | 2         | 0        | 0        | 2         | 1         | \$685,913              | 1.70%         | \$1,494,099.67         | 217.83%        |
| 14                      | 03 07 01 01 01 01 | Promoción e información turística                          | Unidad de Turismo                                  | 4         | 0         | 0        | 0        | 3         | 1         | \$2,617,833            | 6.47%         | \$2,993,010.45         | 114.33%        |
| <b>ACCIONES TOTALES</b> |                   |  |  | <b>49</b> | <b>13</b> | <b>4</b> | <b>4</b> | <b>15</b> | <b>13</b> | <b>\$40,463,992.00</b> | <b>80.15%</b> | <b>\$46,140,428.54</b> | <b>114.03%</b> |

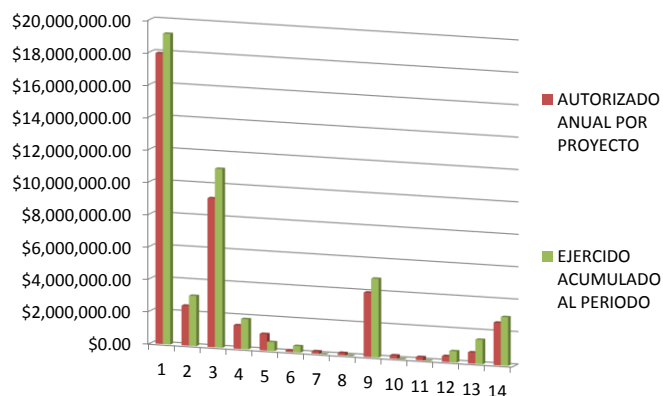
26.53% 8.16% 8.16% 30.61% 26.53%

## DESARROLLO ECONÓMICO

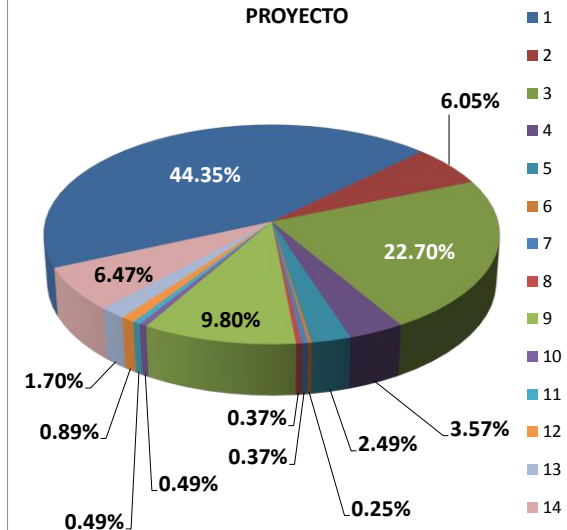
ACCIONES TOTALES



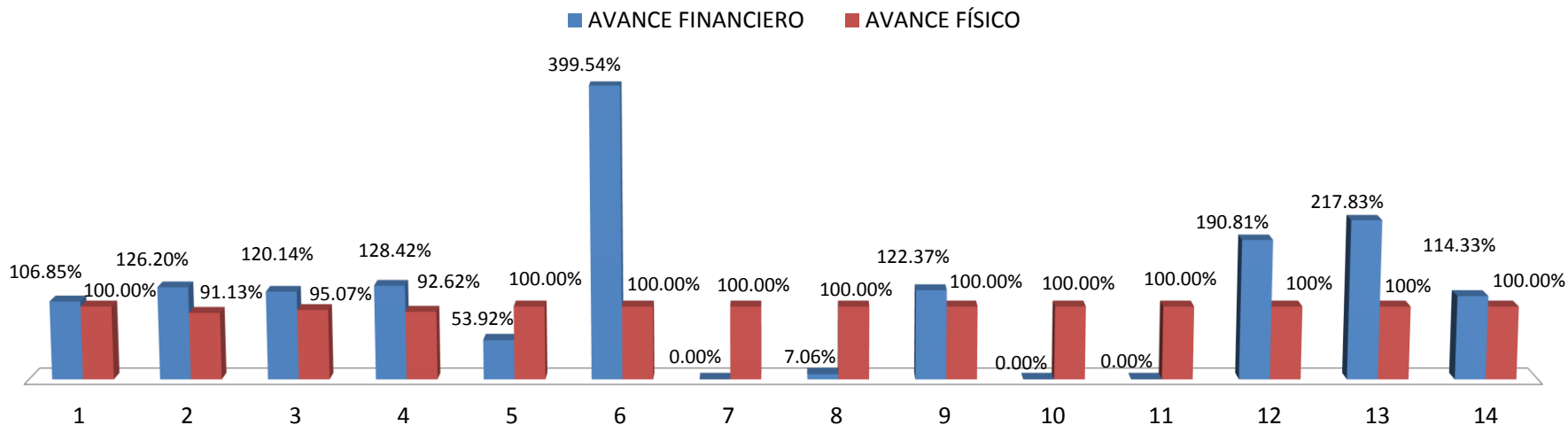
PRESUPUESTO AUTORIZADO VS. EJERCIDO



PORCENTAJE AUTORIZADO ANUAL POR PROYECTO



## AVANCE FÍSICO-FINANCIERO ENERO-DICIEMBRE 2016

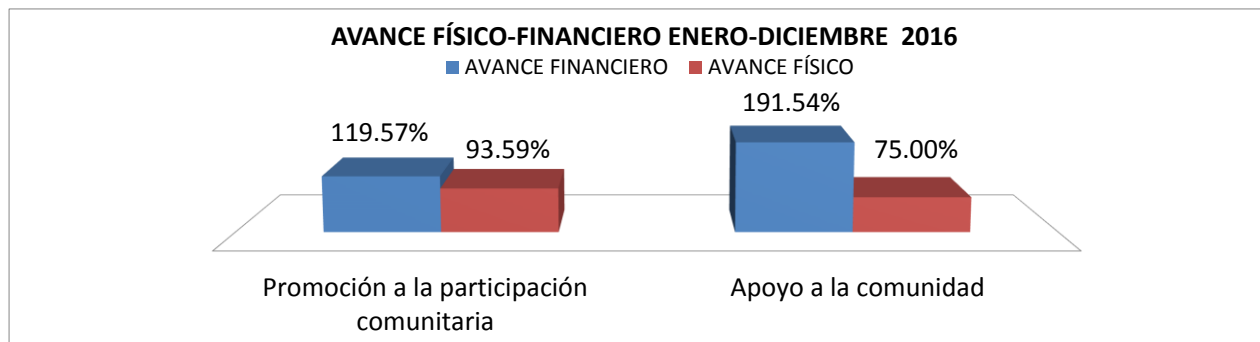
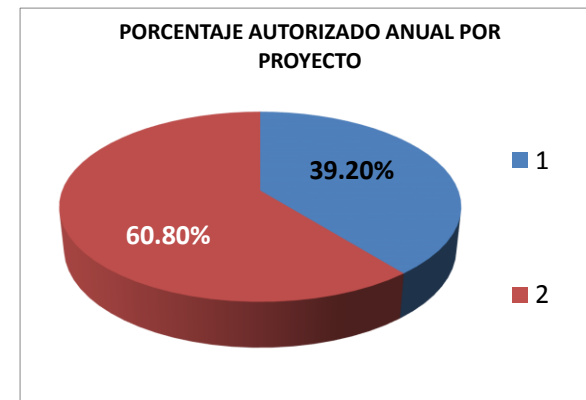
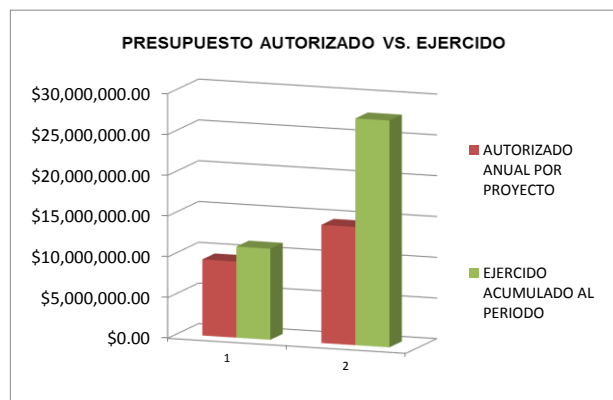
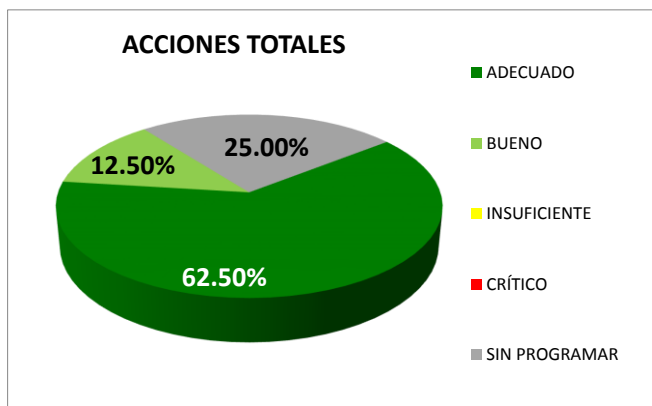


**CONCENTRADO DE AVANCE DE METAS FÍSICAS Y EJERCICIO DEL GASTO TRIMESTRE OCTUBRE-DICIEMBRE 2016**

**DESARROLLO SOCIAL**

| CLAVE PROGRAMÁTICA      |    |    |    |    |    | NOMBRE DEL PROYECTO | DEPENDENCIA EJECUTORA                    | ACCIONES PROGRAMADAS ANUALMENTE        | AVANCE EN EL CUMPLIMIENTO DE LAS METAS DE ACTIVIDAD SUSTANTIVAS |          |              |          |               | PRESUPUESTO                   |  |                               |                                      |                |
|-------------------------|----|----|----|----|----|---------------------|--|--|---|----------|--------------|----------|---------------|-------------------------------|--|-------------------------------|--------------------------------------|----------------|
| FIN                     | FN | SF | PG | SP | PY |                     |  |  | ADECUADO  | BUENO    | INSUFICIENTE | CRÍTICO  | SIN PROGRAMAR | AUTORIZADO ANUAL POR PROYECTO | PORCENTAJE AUTORIZADO ANUAL POR PROYECTO | EJERCIDO ACUMULADO AL PERIODO | PORCENTAJE EJERCIDO-AUTORIZADO ANUAL |                |
| 1                       | 02 | 02 | 02 | 01 | 01 | 01                  | Promoción a la participación comunitaria | Dirección General de Desarrollo Social | 4   | 2        | 1            | 0        | 0             | 1                             | \$9,365,121.00                           | 39.20%                        | \$11,198,086.63                      | 119.57%        |
| 2                       | 02 | 02 | 02 | 01 | 01 | 02                  | Apoyo a la comunidad                     | Dirección General de Desarrollo Social | 4   | 3        | 0            | 0        | 0             | 1                             | \$14,524,754.74                          | 60.80%                        | \$27,821,151.16                      | 191.54%        |
| <b>ACCIONES TOTALES</b> |    |    |    |    |    |                     |  |  | <b>8</b>  | <b>5</b> | <b>1</b>     | <b>0</b> | <b>0</b>      | <b>2</b>                      | <b>\$23,889,875.74</b>                   | <b>100.00%</b>                | <b>\$39,019,237.79</b>               | <b>163.33%</b> |

62.50% 12.50% 0.00% 0.00% 25.00%

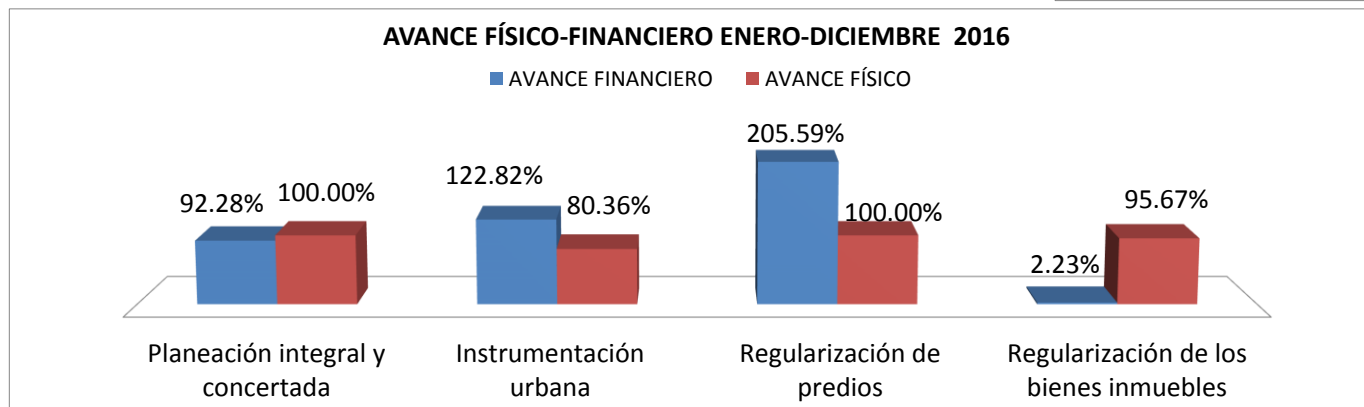
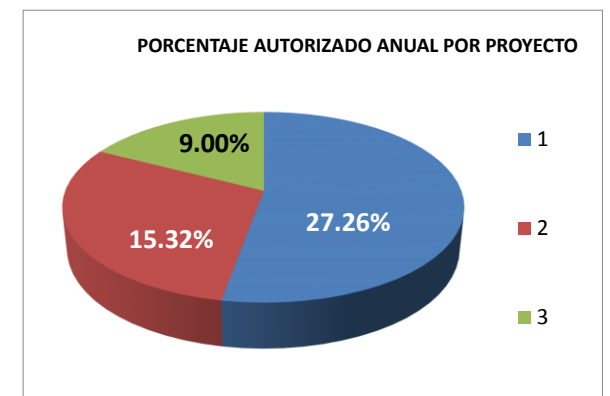
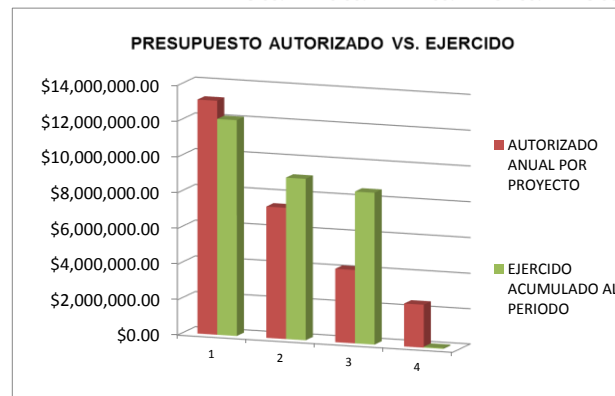
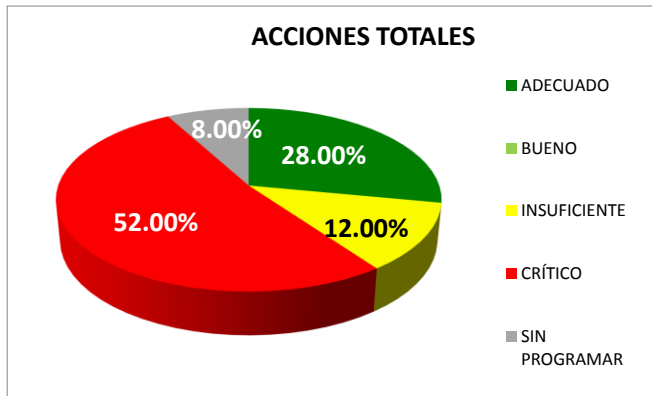


**CONCENTRADO DE AVANCE DE METAS FÍSICAS Y EJERCICIO DEL GASTO TRIMESTRE OCTUBRE-DICIEMBRE 2016**

**DESARROLLO URBANO**

| CLAVE PROGRAMÁTICA      |    |    |    |    |    | NOMBRE DEL PROYECTO | DEPENDENCIA EJECUTORA                  | ACCIONES PROGRAMADAS ANUALMENTE                        | AVANCE EN EL CUMPLIMIENTO DE LAS METAS DE ACTIVIDAD SUSTANTIVAS |          |              |          |               | PRESUPUESTO                   |                                 |                               |                                |                |
|-------------------------|----|----|----|----|----|---------------------|--|--|---|----------|--------------|----------|---------------|-------------------------------|---------------------------------|-------------------------------|--------------------------------|----------------|
| FIN                     | FN | SF | PG | SP | PY |                     |  |  | ADECUADO  | BUENO    | INSUFICIENTE | CRÍTICO  | SIN PROGRAMAR | AUTORIZADO ANUAL POR PROYECTO | PORCENTAJE AUTORIZADO ANUAL POR | EJERCIDO ACUMULADO AL PERIODO | PORCENTAJE EJERCIDO-AUTORIZADO |                |
| 1                       | 01 | 03 | 08 | 01 | 02 | 01                  | Planeación integral y concertada       | DIRECCIÓN GENERAL DE DESARROLLO URBANO                 | 6   | 0        | 0            | 0        | 6             | 0                             | \$13,127,310.00                 | 48.42%                        | \$12,113,732.68                | 92.28%         |
| 2                       | 01 | 03 | 08 | 01 | 02 | 02                  | Instrumentación urbana                 | SUBDIRECCIÓN DE DESARROLLO URBANO                      | 13  | 3        | 0            | 3        | 6             | 1                             | \$7,389,838.00                  | 27.26%                        | \$9,076,053.08                 | 122.82%        |
| 3                       | 01 | 03 | 08 | 01 | 03 | 02                  | Regularización de predios              | COORDINACIÓN DE PLANEACIÓN Y POLÍTICA URBANA           | 1   | 0        | 0            | 0        | 0             | 1                             | \$4,153,123.00                  | 15.32%                        | \$8,538,456.63                 | 205.59%        |
| 4                       | 01 | 08 | 01 | 01 | 02 | 01                  | Regularización de los bienes inmuebles | DEPARTAMENTO DE REGULARIZACIÓN Y TENENCIA DE LA TIERRA | 5   | 4        | 0            | 0        | 1             | 0                             | \$2,439,898.00                  | 9.00%                         | \$54,400.00                    | 2.23%          |
| <b>ACCIONES TOTALES</b> |    |    |    |    |    |                     |  |  | <b>25</b>   | <b>7</b> | <b>0</b>     | <b>3</b> | <b>13</b>     | <b>2</b>                      | <b>\$27,110,169.00</b>          | <b>75.68%</b>                 | <b>\$29,782,642.39</b>         | <b>109.86%</b> |

28.00%   0.00%   12.00%   52.00%   8.00%



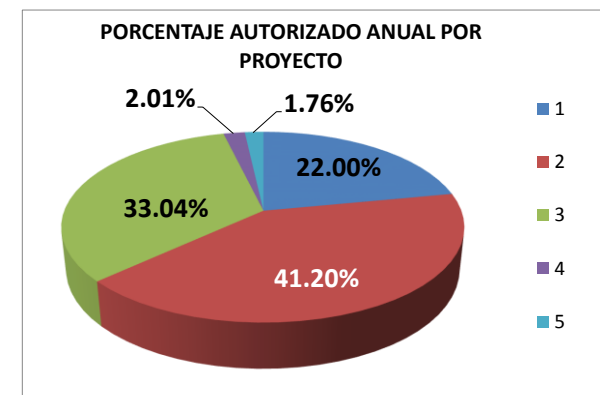
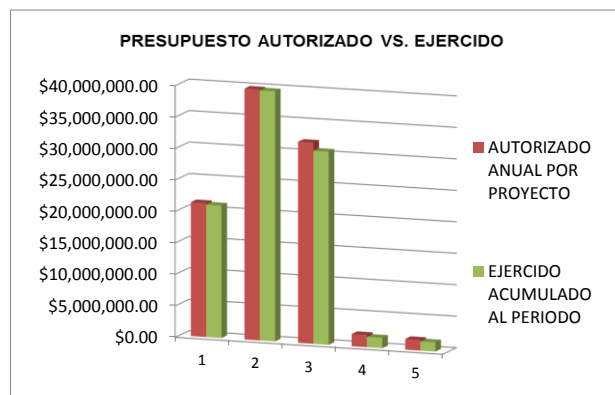
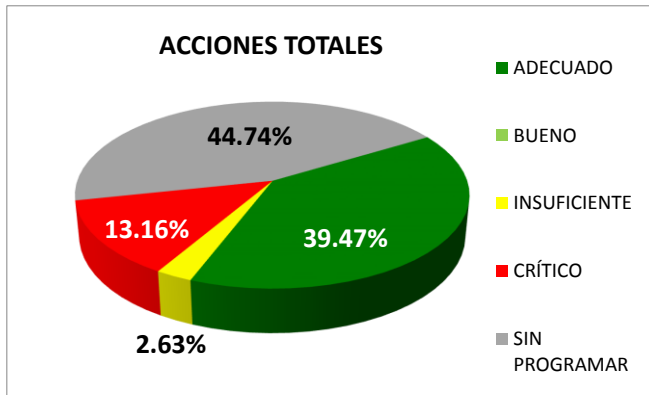


**CONCENTRADO DE AVANCE DE METAS FÍSICAS Y EJERCICIO DEL GASTO TRIMESTRE OCTUBRE-DICIEMBRE 2016**

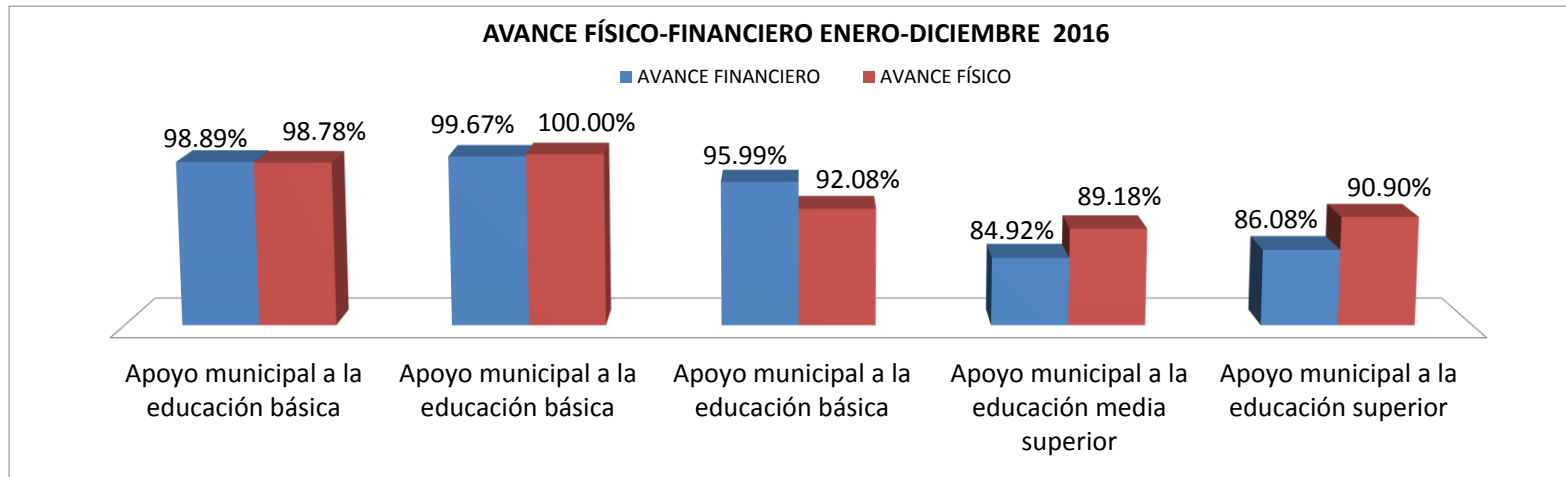
**EDUCACIÓN**

| CLAVE PROGRAMÁTICA      |    |    |    |    |    | NOMBRE DEL PROYECTO | DEPENDENCIA EJECUTORA                         | ACCIONES PROGRAMADAS ANUALMENTE               | AVANCE EN EL CUMPLIMIENTO DE LAS METAS DE ACTIVIDAD SUSTANTIVAS |           |              |          |               | PRESUPUESTO                   |  |                               |                                      |               |
|-------------------------|----|----|----|----|----|---------------------|---|---|---|-----------|--------------|----------|---------------|-------------------------------|--|-------------------------------|--------------------------------------|---------------|
| FIN                     | FN | SF | PG | SP | PY |                     |   |   | ADECUADO  | BUENO     | INSUFICIENTE | CRÍTICO  | SIN PROGRAMAR | AUTORIZADO ANUAL POR PROYECTO | PORCENTAJE AUTORIZADO ANUAL POR PROYECTO | EJERCIDO ACUMULADO AL PERIODO | PORCENTAJE EJERCIDO-AUTORIZADO ANUAL |               |
| 1                       | 02 | 05 | 01 | 01 | 01 | 06                  | Apoyo municipal a la educación básica         | Instituto Municipal de Educación              | 11  | 3         | 0            | 0        | 0             | 8                             | \$21,285,298.93                          | 22.00%                        | \$21,048,707.22                      | 98.89%        |
| 2                       | 02 | 05 | 01 | 01 | 01 | 06                  | Apoyo municipal a la educación básica         | Departamento de Programas de Cómputo e Inglés | 11  | 6         | 0            | 0        | 0             | 5                             | \$39,869,492                             | 41.20%                        | \$39,736,248.22                      | 99.67%        |
| 3                       | 02 | 05 | 01 | 01 | 01 | 06                  | Apoyo municipal a la educación básica         | Departamento de Becas                         | 9   | 5         | 0            | 0        | 3             | 1                             | \$31,968,115                             | 33.04%                        | \$30,686,198.56                      | 95.99%        |
| 4                       | 02 | 05 | 02 | 01 | 01 | 04                  | Apoyo municipal a la educación media superior | Departamento de Becas                         | 3   | 1         | 0            | 0        | 1             | 1                             | \$1,944,000                              | 2.01%                         | \$1,650,800.00                       | 84.92%        |
| 5                       | 02 | 05 | 13 | 01 | 01 | 05                  | Apoyo municipal a la educación superior       | Departamento de Becas                         | 4   | 0         | 0            | 1        | 1             | 2                             | \$1,698,800                              | 1.76%                         | \$1,462,400.00                       | 86.08%        |
| <b>ACCIONES TOTALES</b> |    |    |    |    |    |                     |   |   | <b>38</b>   | <b>15</b> | <b>0</b>     | <b>1</b> | <b>5</b>      | <b>17</b>                     | <b>\$96,765,705.93</b>                   | <b>100.00%</b>                | <b>\$94,584,354.00</b>               | <b>97.75%</b> |

39.47%    0.00%    2.63%    13.16%    44.74%



## EDUCACIÓN

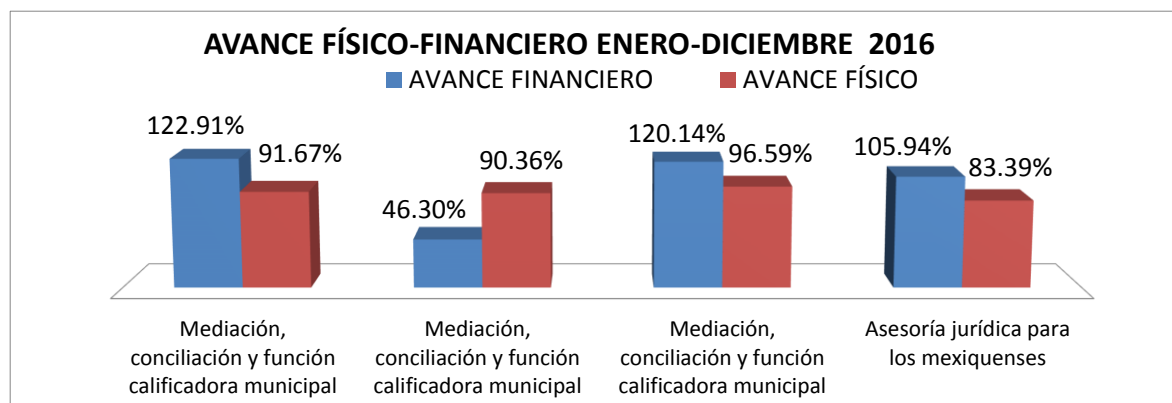
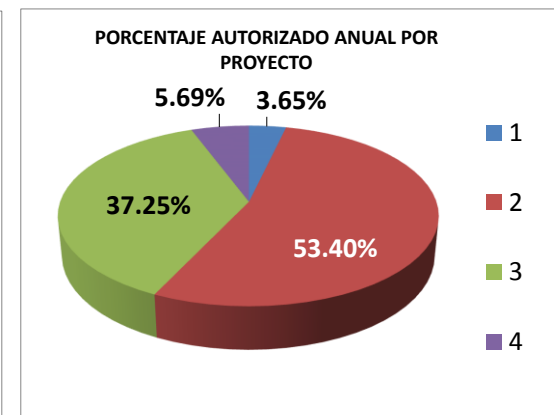
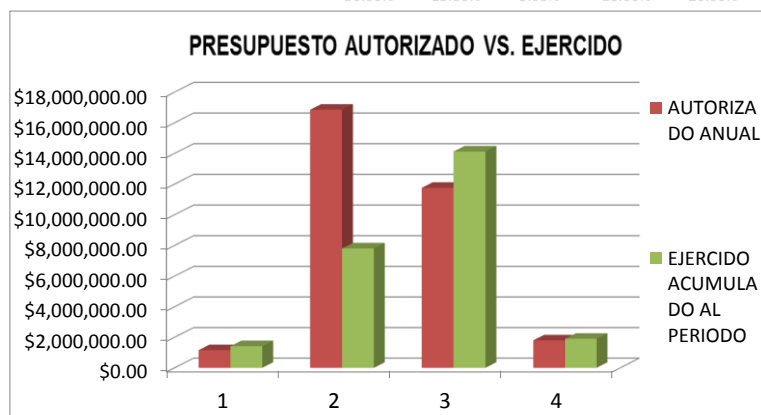
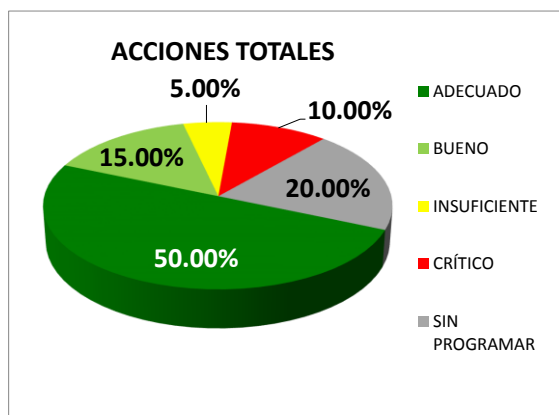


**CONCENTRADO DE AVANCE DE METAS FÍSICAS Y EJERCICIO DEL GASTO TRIMESTRE OCTUBRE-DICIEMBRE 2016**

**JUSTICIA MUNICIPAL**

| CLAVE PROGRAMÁTICA      |    |    |    |    |    | NOMBRE DEL PROYECTO | DEPENDENCIA EJECUTORA                                    | ACCIONES PROGRAMADAS ANUALMENTE         | AVANCE EN EL CUMPLIMIENTO DE LAS METAS DE ACTIVIDAD SUSTANTIVAS |           |              |          |               | PRESUPUESTO      |  |                               |                                      |               |
|-------------------------|----|----|----|----|----|---------------------|--|---|---|-----------|--------------|----------|---------------|------------------|--|-------------------------------|--------------------------------------|---------------|
| FIN                     | FN | SF | PG | SP | PY |                     |  |   | ADECUADO  | BUENO     | INSUFICIENTE | CRÍTICO  | SIN PROGRAMAR | AUTORIZADO ANUAL | PORCENTAJE AUTORIZADO ANUAL POR PROYECTO | EJERCIDO ACUMULADO AL PERIODO | PORCENTAJE EJERCIDO-AUTORIZADO ANUAL |               |
| 1                       | 01 | 03 | 09 | 03 | 01 | 01                  | Mediación, conciliación y función calificadora municipal | Oficialías Calificadoras (En percances) | 3   | 1         | 1            | 0        | 1             | 0                | \$1,152,975.00                           | 3.65%                         | \$1,417,142.39                       | 122.91%       |
| 2                       | 01 | 03 | 09 | 03 | 01 | 01                  | Mediación, conciliación y función calificadora municipal | Oficialía Calificadora                  | 10  | 5         | 2            | 1        | 1             | 1                | \$16,849,973.00                          | 53.40%                        | \$7,801,999.65                       | 46.30%        |
| 3                       | 01 | 03 | 09 | 03 | 01 | 01                  | Mediación, conciliación y función calificadora municipal | Coordinación de Justicia Municipal      | 3   | 2         | 0            | 0        | 0             | 1                | \$11,752,988                             | 37.25%                        | \$14,120,506.23                      | 120.14%       |
| 4                       | 01 | 08 | 01 | 01 | 01 | 01                  | Asesoría jurídica para los mexiquenses                   | Procuraduría Social                     | 4   | 2         | 0            | 0        | 0             | 2                | 1,795,606.00                             | 5.69%                         | \$1,902,306.65                       | 105.94%       |
| <b>ACCIONES TOTALES</b> |    |    |    |    |    |                     |  |   | <b>20</b>   | <b>10</b> | <b>3</b>     | <b>1</b> | <b>2</b>      | <b>4</b>         | <b>\$31,551,542.00</b>                   | <b>57.06%</b>                 | <b>\$25,241,954.92</b>               | <b>80.00%</b> |

50.00%    15.00%    5.00%    10.00%    20.00%



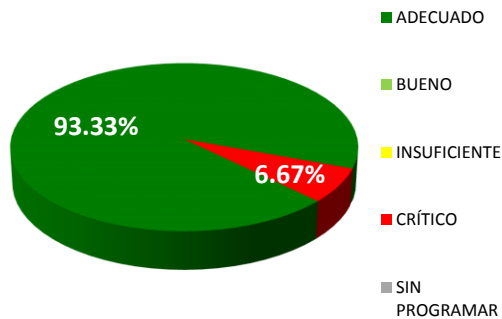
**CONCENTRADO DE AVANCE DE METAS FÍSICAS Y EJERCICIO DEL GASTO TRIMESTRE OCTUBRE-DICIEMBRE 2016**

**JUVENTUD**

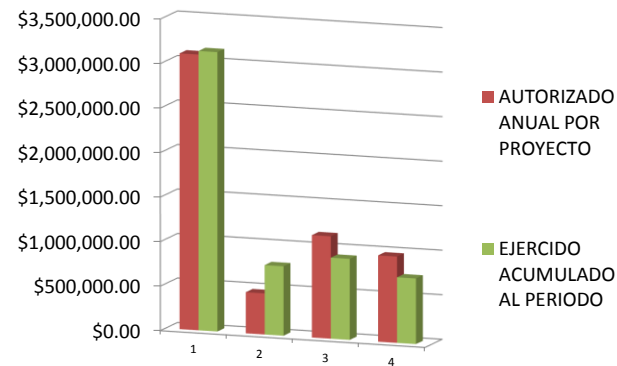
| CLAVE PROGRAMÁTICA      |    |    |    |    |    | NOMBRE DEL PROYECTO                                      | DEPENDENCIA EJECUTORA  | ACCIONES PROGRAMADAS ANUALMENTE | AVANCE EN EL CUMPLIMIENTO DE LAS METAS DE ACTIVIDAD SUSTANTIVAS |          |              |          |               | PRESUPUESTO                   |  |                               |                                      |
|-------------------------|----|----|----|----|----|--|--|---------------------------------|---|----------|--------------|----------|---------------|-------------------------------|--|-------------------------------|--------------------------------------|
| FIN                     | FN | SF | PG | SP | PY |  |  |                                 | ADECUADO  | BUENO    | INSUFICIENTE | CRÍTICO  | SIN PROGRAMAR | AUTORIZADO ANUAL POR PROYECTO | PORCENTAJE AUTORIZADO ANUAL POR PROYECTO | EJERCIDO ACUMULADO AL PERIODO | PORCENTAJE EJERCIDO-AUTORIZADO ANUAL |
| 02                      | 06 | 08 | 06 | 01 | 02 | <b>Bienestar y orientación juvenil</b>                   | Instituto Municipal de la Juventud                                 | 4                               | 4   | 0        | 0            | 0        | 0             | \$3,097,381.00                | 54.55%                                   | \$3,137,766.77                | 101.30%                              |
| 02                      | 06 | 08 | 06 | 01 | 03 | <b>Promoción del desarrollo integral del adolescente</b> | Departamento de Programas de Desarrollo Juvenil                    | 3                               | 3   | 0        | 0            | 0        | 0             | \$461,595.00                  | 8.13%                                    | \$779,763.77                  | 168.93%                              |
| 02                      | 06 | 08 | 06 | 02 | 01 | <b>Expresión juvenil</b>                                 | Departamento de Gestión y Vinculación con Organizaciones Juveniles | 5                               | 5   | 0        | 0            | 0        | 0             | \$1,150,000.00                | 20.25%                                   | \$910,059.50                  | 79.14%                               |
| 02                      | 06 | 08 | 06 | 02 | 02 | <b>Asistencia social a la juventud</b>                   | Departamento de Gestión y Vinculación con Organizaciones Juveniles | 3                               | 2   | 0        | 0            | 1        | 0             | \$969,392.00                  | 17.07%                                   | \$736,663.16                  | 75.99%                               |
| <b>ACCIONES TOTALES</b> |    |    |    |    |    |  |  | <b>15</b>                       | <b>14</b>   | <b>0</b> | <b>0</b>     | <b>1</b> | <b>0</b>      | <b>\$5,678,368.00</b>         | <b>100.00%</b>                           | <b>\$5,564,253.20</b>         | <b>97.99%</b>                        |

93.33%    0.00%    0.00%    6.67%    0.00%

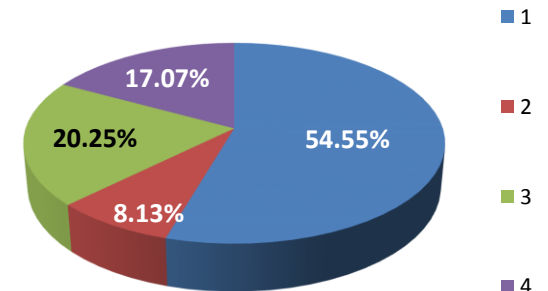
**ACCIONES TOTALES**



**PRESUPUESTO AUTORIZADO VS. EJERCIDO**



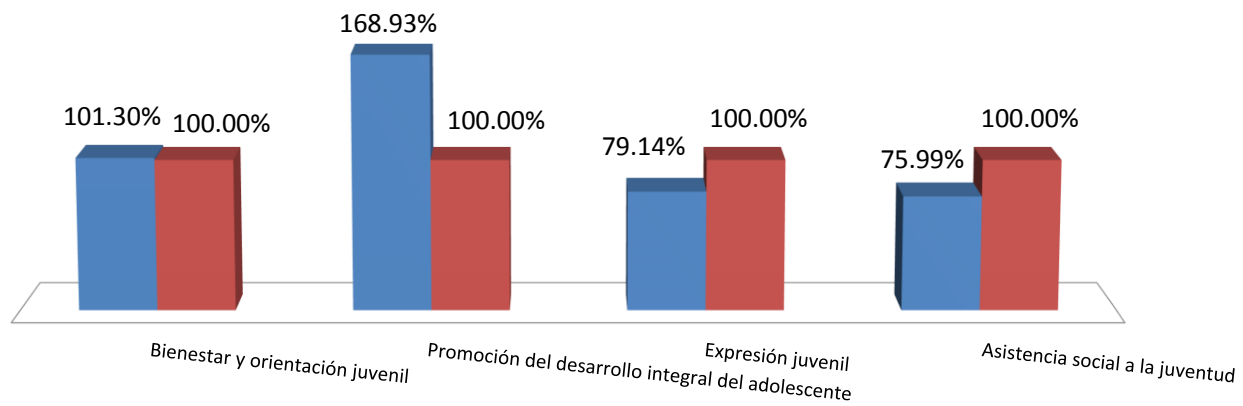
**PORCENTAJE AUTORIZADO ANUAL POR PROYECTO**



## JUVENTUD

### AVANCE FÍSICO-FINANCIERO ENERO-DICIEMBRE 2016

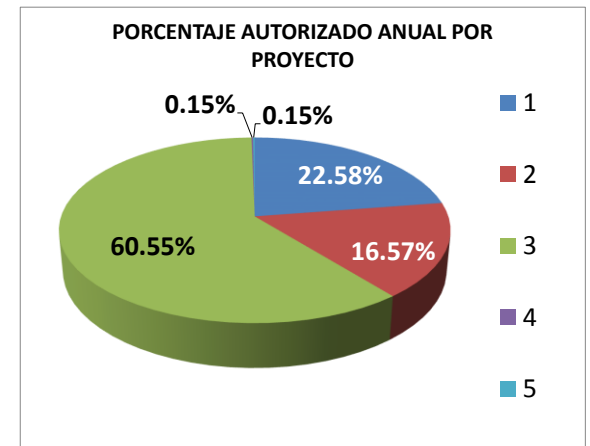
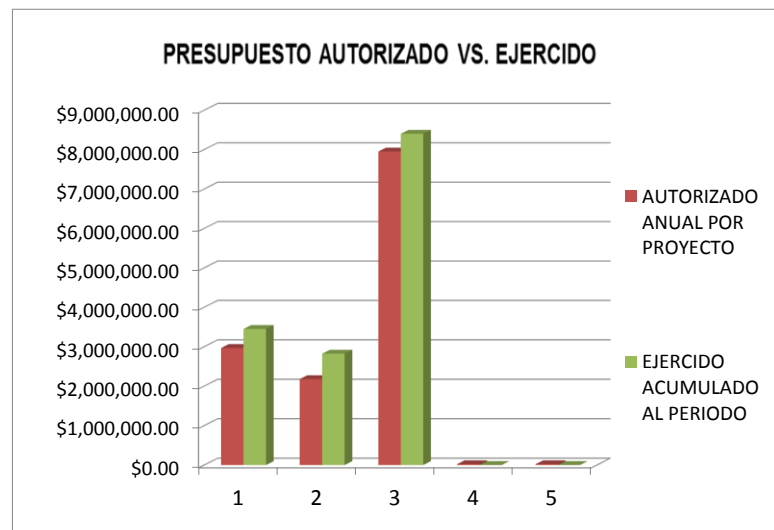
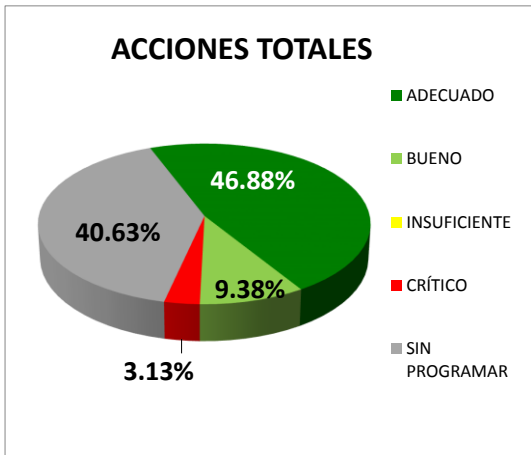
■ AVANCE FINANCIERO ■ AVANCE FÍSICO



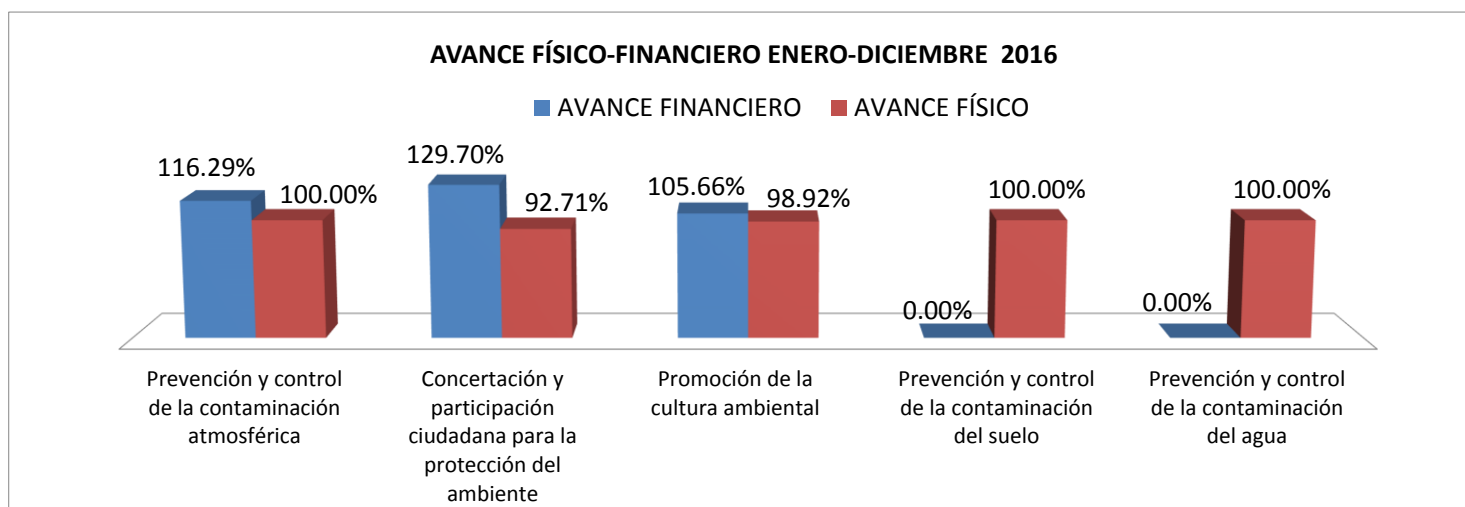
**CONCENTRADO DE AVANCE DE METAS FÍSICAS Y EJERCICIO DEL GASTO TRIMESTRE OCTUBRE-DICIEMBRE 2016**

**MEDIO AMBIENTE**

| CLAVE PROGRAMÁTICA      |    |    |    |    |    | NOMBRE DEL PROYECTO | DEPENDENCIA EJECUTORA  | ACCIONES PROGRAMADAS ANUALMENTE                             | AVANCE EN EL CUMPLIMIENTO DE LAS METAS DE ACTIVIDAD SUSTANTIVAS |           |              |          |               | PRESUPUESTO                   |  |                               |                                      |                |
|-------------------------|----|----|----|----|----|---------------------|--|---|---|-----------|--------------|----------|---------------|-------------------------------|--|-------------------------------|--------------------------------------|----------------|
| FIN                     | FN | SF | PG | SP | PY |                     |  |   | ADECUADO  | BUENO     | INSUFICIENTE | CRÍTICO  | SIN PROGRAMAR | AUTORIZADO ANUAL POR PROYECTO | PORCENTAJE AUTORIZADO ANUAL POR PROYECTO | EJERCIDO ACUMULADO AL PERIODO | PORCENTAJE EJERCIDO-AUTORIZADO ANUAL |                |
| 1                       | 02 | 01 | 04 | 01 | 02 | 02                  | Prevención y control de la contaminación atmosférica                   | Departamento de Protección y Normatividad Ambiental         | 5   | 3         | 1            | 0        | 0             | 1                             | \$2,964,636.00                           | 22.58%                        | \$3,447,701.13                       | 116.29%        |
| 2                       | 02 | 01 | 04 | 01 | 03 | 01                  | Concertación y participación ciudadana para la protección del ambiente | Departamento de Preservación Del Medio Ambiente             | 8   | 5         | 1            | 0        | 0             | 2                             | \$2,175,536.00                           | 16.57%                        | \$2,821,666.51                       | 129.70%        |
| 3                       | 02 | 01 | 04 | 01 | 03 | 02                  | Promoción de la cultura ambiental                                      | Dirección General del Medio Ambiente                        | 12  | 0         | 1            | 0        | 1             | 10                            | \$7,949,778.00                           | 60.55%                        | \$8,399,710.23                       | 105.66%        |
| 4                       | 02 | 01 | 04 | 01 | 05 | 01                  | Prevención y control de la contaminación del suelo                     | Departamento de Protección y Normatividad Ambiental (suelo) | 4   | 4         | 0            | 0        | 0             | 0                             | \$19,750.00                              | 0.15%                         | \$0.00                               | 0.00%          |
| 5                       | 02 | 01 | 04 | 01 | 05 | 02                  | Prevención y control de la contaminación del agua                      | Departamento de Protección y Normatividad Ambiental (agua)  | 3   | 3         | 0            | 0        | 0             | 0                             | \$19,750.00                              | 0.15%                         | \$0.00                               | 0.00%          |
| <b>ACCIONES TOTALES</b> |    |    |    |    |    |                     |  |   | <b>32</b>   | <b>15</b> | <b>3</b>     | <b>0</b> | <b>1</b>      | <b>13</b>                     | <b>\$13,129,450.00</b>                   | <b>100.00%</b>                | <b>\$14,669,077.87</b>               | <b>111.73%</b> |
|                         |    |    |    |    |    |                     |  |   |   | 46.88%    | 9.38%        | 0.00%    | 3.13%         | 40.63%                        |  |                               |                                      |                |



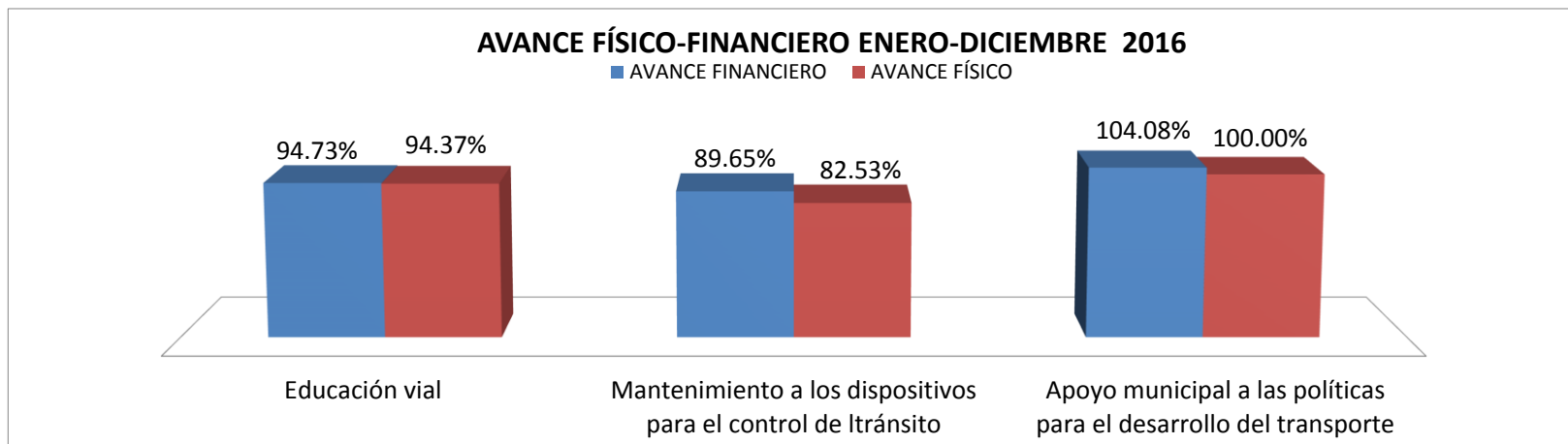
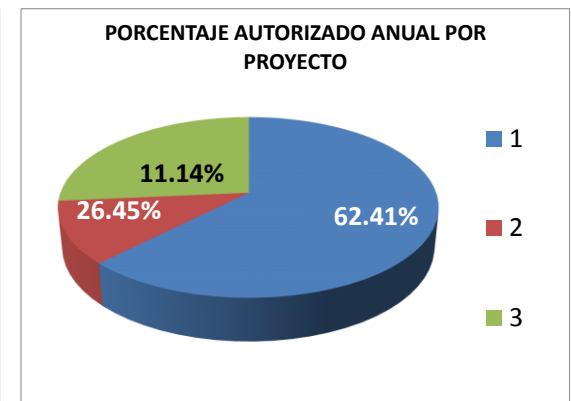
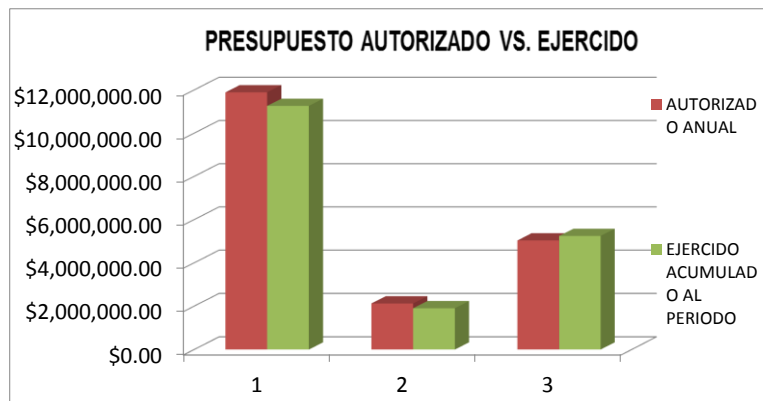
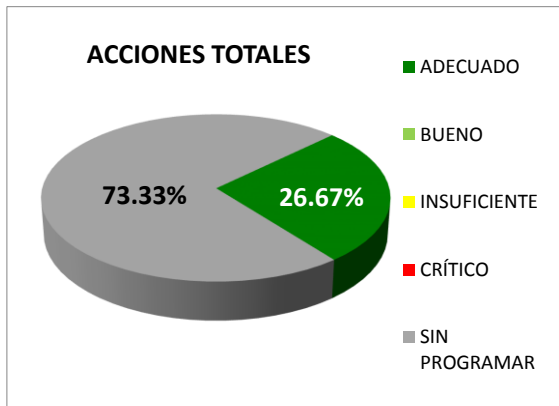
## MEDIO AMBIENTE



**CONCENTRADO DE AVANCE DE METAS FÍSICAS Y EJERCICIO DEL GASTO TRIMESTRE OCTUBRE-DICIEMBRE 2016**

**MOVILIDAD**

| CLAVE PROGRAMÁTICA      |    |    |    |    |    | NOMBRE DEL PROYECTO | DEPENDENCIA EJECUTORA   | ACCIONES PROGRAMADAS ANUALMENTE                        | AVANCE EN EL CUMPLIMIENTO DE LAS METAS DE ACTIVIDAD SUSTANTIVAS |       |              |         |               | PRESUPUESTO      |                                 |                               |                                |         |
|-------------------------|----|----|----|----|----|---------------------|---|--|---|-------|--------------|---------|---------------|------------------|---------------------------------|-------------------------------|--------------------------------|---------|
| FIN                     | FN | SF | PG | SP | PY |                     |   |  | ADECUADO  | BUENO | INSUFICIENTE | CRÍTICO | SIN PROGRAMAR | AUTORIZADO ANUAL | PORCENTAJE AUTORIZADO ANUAL POR | EJERCIDO ACUMULADO AL PERIODO | PORCENTAJE EJERCIDO-AUTORIZADO |         |
| 1                       | 01 | 07 | 01 | 01 | 02 | 03                  | Educación vial  | Subdirección de Servicios A La Movilidad               | 6   | 1     | 0            | 0       | 0             | 5                | \$11,887,271.00                 | 62.41%                        | \$11,260,409.48                | 94.73%  |
| 2                       | 01 | 07 | 01 | 01 | 02 | 04                  | Mantenimiento a los dispositivos para el control de ltránsito     | Subdirección de operación y desarrollo de la Movilidad | 3   | 3     | 0            | 0       | 0             | 0                | \$2,121,924.00                  | 11.14%                        | \$1,902,285.82                 | 89.65%  |
| 3                       | 03 | 05 | 01 | 01 | 01 | 05                  | Apoyo municipal a las políticas para el desarrollo del transporte | Dirección General de Movilidad                         | 6   | 0     | 0            | 0       | 0             | 6                | \$5,036,706.00                  | 26.45%                        | \$5,242,159.40                 | 104.08% |
| <b>ACCIONES TOTALES</b> |    |    |    |    |    |                     |   |  | 15  | 4     | 0            | 0       | 0             | 11               | \$19,045,901.00                 | 100.00%                       | \$18,404,854.70                | 96.63%  |



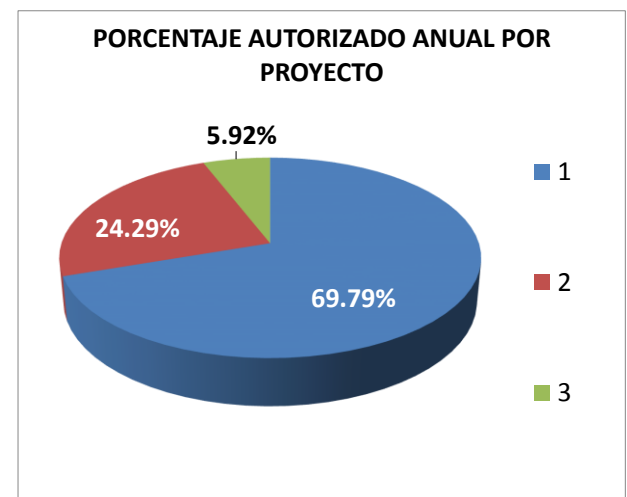
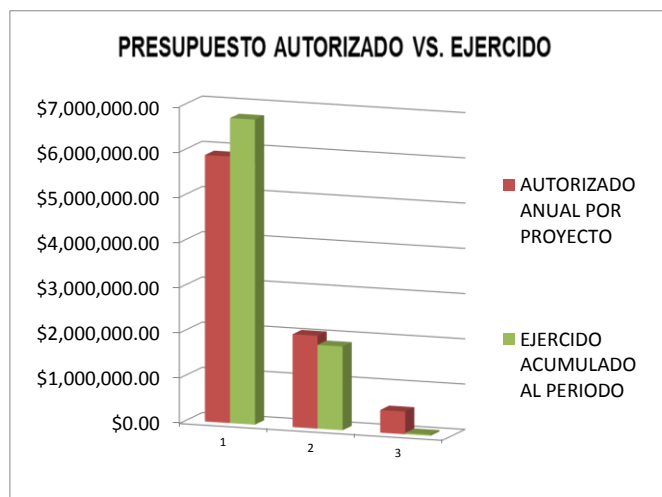
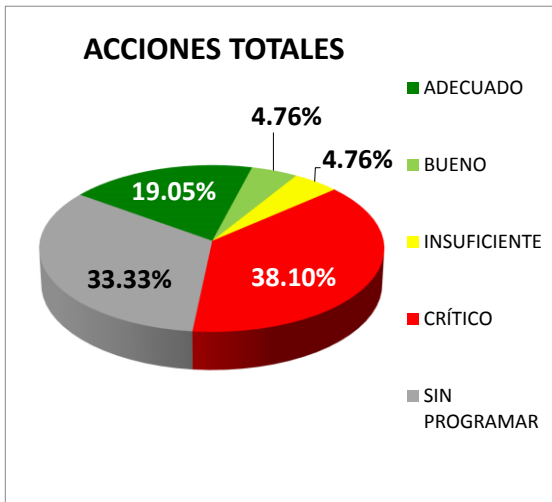


**CONCENTRADO DE AVANCE DE METAS FÍSICAS Y EJERCICIO DEL GASTO TRIMESTRE OCTUBRE-DICIEMBRE 2016**

**MUJERES**

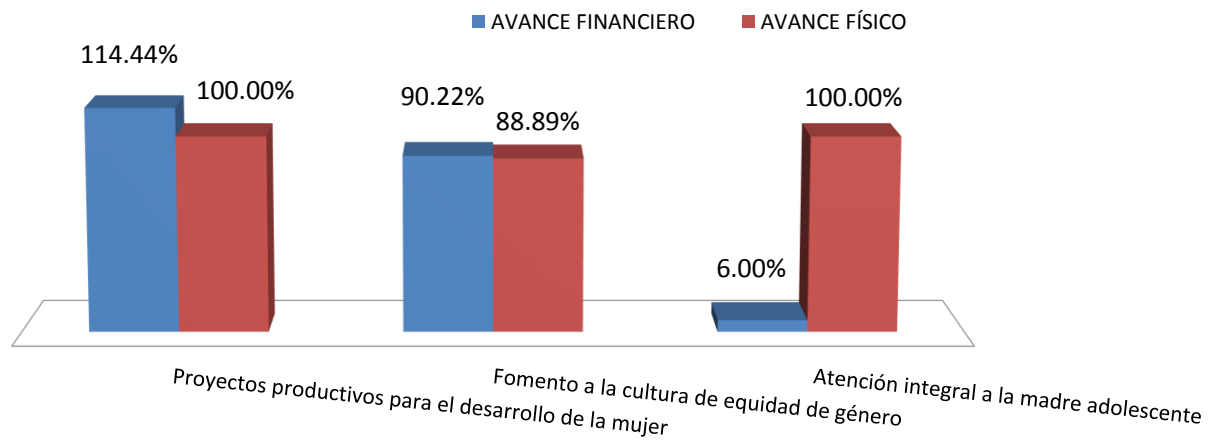
| CLAVE PROGRAMÁTICA      | NOMBRE DEL PROYECTO                                  | DEPENDENCIA EJECUTORA   | ACCIONES PROGRAMADAS ANUALMENTE | AVANCE EN EL CUMPLIMIENTO DE LAS METAS DE ACTIVIDAD SUSTANTIVAS |          |              |          |               | PRESUPUESTO                   |  |                               |                                      |  |
|-------------------------|--|---|---------------------------------|---|----------|--------------|----------|---------------|-------------------------------|--|-------------------------------|--------------------------------------|--|
|                         |  |   |                                 | ADECUADO  | BUENO    | INSUFICIENTE | CRÍTICO  | SIN PROGRAMAR | AUTORIZADO ANUAL POR PROYECTO | PORCENTAJE AUTORIZADO ANUAL POR PROYECTO | EJERCIDO ACUMULADO AL PERIODO | PORCENTAJE EJERCIDO-AUTORIZADO ANUAL |  |
| FIN FN SF PG SP PY      |  |   |                                 |   |          |              |          |               |                               |  |                               |                                      |  |
| 1 02 06 08 05 01 03     | Proyectos productivos para el desarrollo de la mujer | Instituto Municipal para la Igualdad y el Desarrollo de las Mujeres | 6                               | 2   | 0        | 1            | 0        | 3             | \$5,891,127.00                | 69.79%                                   | \$6,741,926.83                | 114.44%                              |  |
| 2 02 06 08 05 02 01     | Fomento a la cultura de equidad de género            | Departamento de Programas de Apoyo a las mujeres                    | 9                               | 1   | 0        | 0            | 6        | 2             | \$2,050,026.00                | 24.29%                                   | \$1,849,589.80                | 90.22%                               |  |
| 3 02 06 08 05 02 02     | Atención integral a la madre adolescente             | Departamento de Programas de Apoyo a las mujeres (adolescentes)     | 6                               | 1   | 1        | 0            | 2        | 2             | \$500,000.00                  | 5.92%                                    | \$30,000.00                   | 6.00%                                |  |
| <b>ACCIONES TOTALES</b> |  |   | <b>21</b>                       | <b>4</b>  | <b>1</b> | <b>1</b>     | <b>8</b> | <b>7</b>      | <b>\$8,441,153.00</b>         | <b>100.00%</b>                           | <b>\$8,621,516.63</b>         | <b>102.14%</b>                       |  |

19.05% 4.76% 4.76% 38.10% 33.33%



## MUJERES

### AVANCE FÍSICO-FINANCIERO ENERO-DICIEMBRE 2016

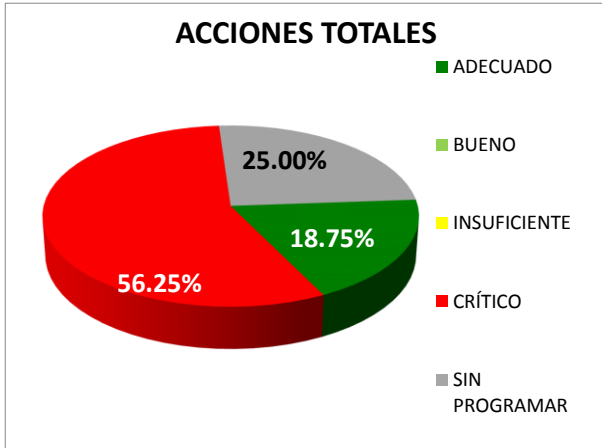


**CONCENTRADO DE AVANCE DE METAS FÍSICAS Y EJERCICIO DEL GASTO TRIMESTRE OCTUBRE-DICIEMBRE 2016**

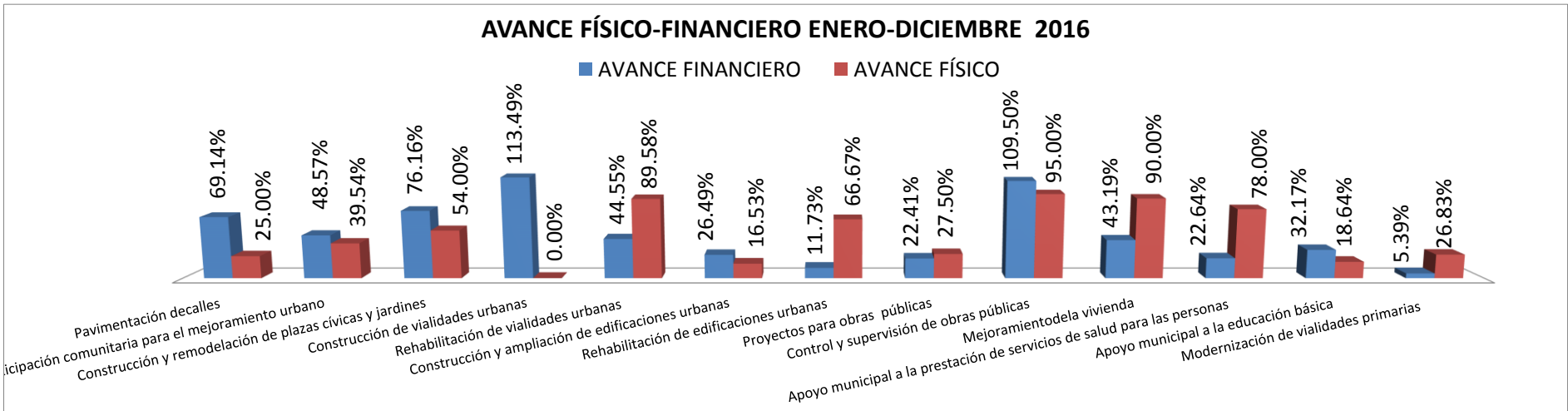
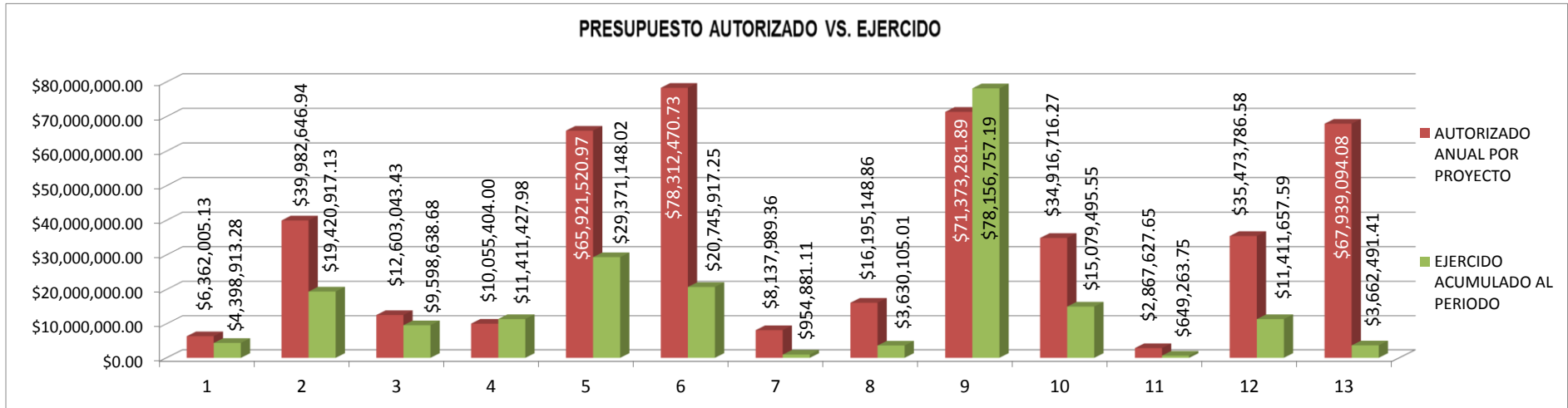
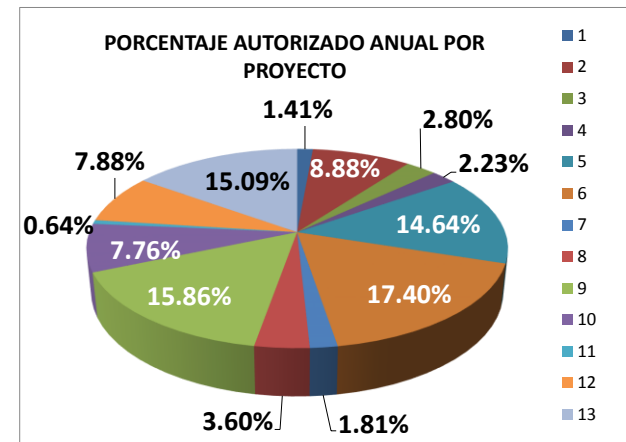
**OBRAS PÚBLICAS**

| CLAVE PROGRAMÁTICA      | NOMBRE DEL PROYECTO   | DEPENDENCIA EJECUTORA                             | ACCIONES PROGRAMADAS ANUALMENTE | AVANCE EN EL CUMPLIMIENTO DE LAS METAS DE ACTIVIDAD SUSTANTIVAS |          |              |          |               | PRESUPUESTO                   |                                 |                               |                                |  |
|-------------------------|---|---|---------------------------------|---|----------|--------------|----------|---------------|-------------------------------|---------------------------------|-------------------------------|--------------------------------|--|
|                         |   |   |                                 | ADECUADO  | BUENO    | INSUFICIENTE | CRÍTICO  | SIN PROGRAMAR | AUTORIZADO ANUAL POR PROYECTO | PORCENTAJE AUTORIZADO ANUAL POR | EJERCIDO ACUMULADO AL PERIODO | PORCENTAJE EJERCIDO-AUTORIZADO |  |
| FIN FN SF PG SP PY      |   |   |                                 |   |          |              |          |               |                               |                                 |                               |                                |  |
| 1 02 02 01 01 02 01     | Pavimentación decalles  | FISM (pavimentación)                              | 2                               | 0   | 0        | 0            | 1        | 1             | \$6,362,005.13                | 1.41%                           | \$4,398,913.28                | 69.14%                         |  |
| 2 02 02 01 01 02 02     | Participación comunitaria para el mejoramiento urbano                   | PIM proceso y habitat (participación comunitaria) | 1                               | 0   | 0        | 0            | 1        | 0             | \$39,982,646.94               | 8.88%                           | \$19,420,917.13               | 48.57%                         |  |
| 3 02 02 01 01 02 04     | Construcción y remodelación de plazas cívicas y jardines                | PIM proc ed y Proy Regional                       | 1                               | 0   | 0        | 0            | 0        | 1             | \$12,603,043.43               | 2.80%                           | \$9,598,638.68                | 76.16%                         |  |
| 4 02 02 01 01 03 01     | Construcción de vialidades urbanas                                      | HABITAT Vial                                      | 1                               | 0   | 0        | 0            | 1        | 0             | \$10,055,404.00               | 2.23%                           | \$11,411,427.98               | 113.49%                        |  |
| 5 02 02 01 01 03 02     | Rehabilitación de vialidades urbanas                                    | FEFOM Pavimento                                   | 1                               | 0   | 0        | 0            | 1        | 0             | \$65,921,520.97               | 14.64%                          | \$29,371,148.02               | 44.55%                         |  |
| 6 02 02 01 01 04 01     | Construcción y ampliación de edificaciones urbanas                      | PIM proceso y habitat (construcción)              | 1                               | 0   | 0        | 0            | 1        | 0             | \$78,312,470.73               | 17.40%                          | \$20,745,917.25               | 26.49%                         |  |
| 7 02 02 01 01 04 02     | Rehabilitación de edificaciones urbanas                                 | FEFOM Claustro                                    | 1                               | 0   | 0        | 0            | 1        | 0             | \$8,137,989.36                | 1.81%                           | \$954,881.11                  | 11.73%                         |  |
| 8 02 02 01 01 05 02     | Proyectos para obras públicas   | PIM Proyectos                                     | 1                               | 0   | 0        | 0            | 1        | 0             | \$16,195,148.86               | 3.60%                           | \$3,630,105.01                | 22.41%                         |  |
| 9 02 02 01 01 05 03     | Control y supervisión de obras públicas                                 | Dirección General de Obras Públicas               | 2                               | 2   | 0        | 0            | 0        | 0             | \$71,373,281.89               | 15.86%                          | \$78,156,757.19               | 109.50%                        |  |
| 10 02 02 05 01 01 01    | Mejoramiento de la vivienda   | FISM Vivienda                                     | 2                               | 1   | 0        | 0            | 0        | 1             | \$34,916,716.27               | 7.76%                           | \$15,079,495.55               | 43.19%                         |  |
| 11 02 03 02 01 01 11    | Apoyo municipal a la prestación de servicios de salud para las personas | PIM Proceso salud                                 | 1                               | 0   | 0        | 0            | 0        | 1             | \$2,867,627.65                | 0.64%                           | \$649,263.75                  | 22.64%                         |  |
| 12 02 05 01 01 01 06    | Apoyo municipal a la educación básica                                   | Desarrollo Regional Educación                     | 1                               | 0   | 0        | 0            | 1        | 0             | \$35,473,786.58               | 7.88%                           | \$11,411,657.59               | 32.17%                         |  |
| 13 03 05 01 03 04 02    | Modernización de vialidades primarias                                   | Desarrollo Regional RISCO                         | 1                               | 0   | 0        | 0            | 1        | 0             | \$67,939,094.08               | 15.09%                          | \$3,662,491.41                | 5.39%                          |  |
| <b>ACCIONES TOTALES</b> |   |   | <b>16</b>                       | <b>3</b>  | <b>0</b> | <b>0</b>     | <b>9</b> | <b>4</b>      | <b>\$450,140,735.89</b>       | <b>100.00%</b>                  | <b>\$208,491,613.95</b>       | <b>46.32%</b>                  |  |

18.75% 0.00% 0.00% 56.25% 25.00%



## OBRAS PÚBLICAS



**CONCENTRADO DE AVANCE DE METAS FÍSICAS Y EJERCICIO DEL GASTO TRIMESTRE OCTUBRE-DICIEMBRE 2016**

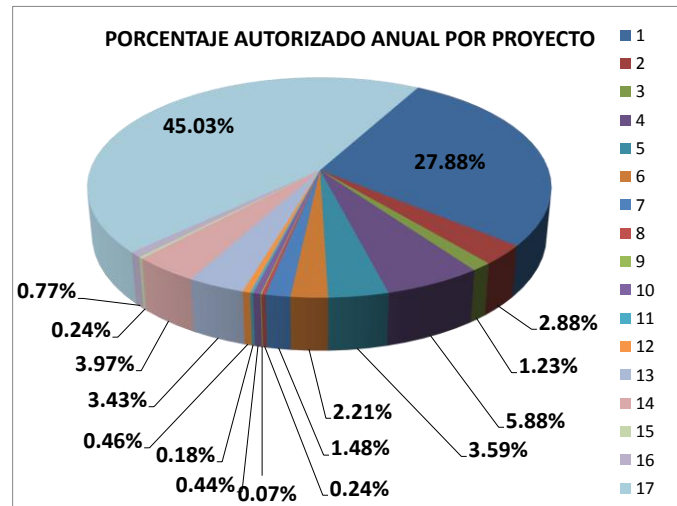
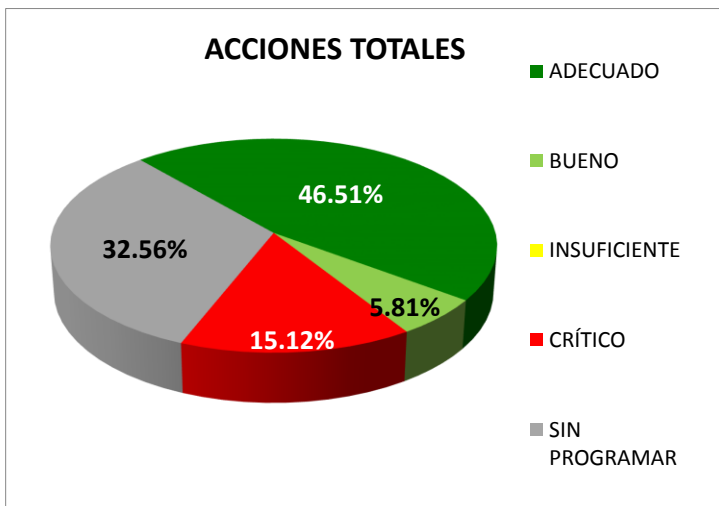
**PRESIDENCIA**

| CLAVE PROGRAMÁTICA |    |    |    |    |    | NOMBRE DEL PROYECTO | DEPENDENCIA EJECUTORA  | ACCIONES PROGRAMADAS ANUALMENTE                                      | AVANCE EN EL CUMPLIMIENTO DE LAS METAS DE ACTIVIDAD SUSTANTIVAS |       |              |         |               | PRESUPUESTO                   |  |                               |                                      |         |
|--------------------|----|----|----|----|----|---------------------|--|--|---|-------|--------------|---------|---------------|-------------------------------|--|-------------------------------|--------------------------------------|---------|
| FIN                | FN | SF | PG | SP | PY |                     |  |  | ADECUADO  | BUENO | INSUFICIENTE | CRÍTICO | SIN PROGRAMAR | AUTORIZADO ANUAL POR PROYECTO | PORCENTAJE AUTORIZADO ANUAL POR PROYECTO | EJERCIDO ACUMULADO AL PERIODO | PORCENTAJE EJERCIDO-AUTORIZADO ANUAL |         |
| 1                  | 01 | 03 | 01 | 01 | 01 | 01                  | Relaciones públicas  | Secretaría Particular  | 5   | 1     | 0            | 0       | 3             | 1                             | \$91,035,346.10                          | 27.88%                        | \$102,717,083.25                     | 112.83% |
| 2                  | 01 | 03 | 01 | 01 | 02 | 01                  | Audiencia pública y consulta popular   | Centro de Atención Integral al Ciudadano (CAIC)                      | 6   | 4     | 1            | 0       | 1             | 0                             | \$9,407,895.00                           | 2.88%                         | \$13,602,662.15                      | 144.59% |
| 3                  | 01 | 03 | 01 | 01 | 02 | 01                  | Audiencia pública y consulta popular   | Coordinación Administrativa de la Zona Oriente                       | 5   | 4     | 0            | 0       | 1             | 0                             | \$4,029,436.00                           | 1.23%                         | \$4,919,936.82                       | 122.10% |
| 4                  | 01 | 03 | 04 | 01 | 01 | 02                  | Participación social en la formulación, seguimiento, control y evaluación interna de obras, programas y servicios públicos | Coordinación General de Asesores                                     | 6   | 1     | 0            | 0       | 1             | 4                             | \$19,183,395.00                          | 5.88%                         | \$15,180,657.66                      | 79.13%  |
| 5                  | 01 | 03 | 05 | 01 | 01 | 04                  | Asesoría jurídica al ayuntamiento  | Consejería Jurídica  | 8   | 3     | 1            |         | 2             | 2                             | \$11,734,770.00                          | 3.59%                         | \$14,985,654.11                      | 127.70% |
| 6                  | 01 | 03 | 09 | 04 | 01 | 01                  | Vinculación intergubernamental regional  | Secretaría Técnica   | 6   | 3     | 0            | 0       | 0             | 3                             | \$7,211,989.00                           | 2.21%                         | \$7,779,169.34                       | 107.86% |
| 7                  | 01 | 04 | 01 | 01 | 01 | 03                  | Cooperación internacional para el desarrollo del municipio   | Unidad de Asuntos Internacionales Y Ciudades Hermanas                | 7   | 2     | 1            | 0       | 2             | 2                             | \$4,829,655.00                           | 1.48%                         | \$5,933,087.73                       | 122.85% |
| 8                  | 01 | 05 | 02 | 05 | 01 | 07                  | Planeación y evaluación para el desarrollo municipal   | Unidad de Información, planeación, programación y evaluación (UIPPE) | 8   | 5     | 0            | 0       | 0             | 3                             | \$774,924.00                             | 0.24%                         | \$906,507.86                         | 116.98% |
| 9                  | 01 | 05 | 02 | 05 | 01 | 08                  | Operación y seguimiento del COPLADEMUN   | Comisión de planeación para el desarrollo municipal (COPLADEMUN)     | 2   | 1     | 1            | 0       | 0             | 0                             | \$217,145.00                             | 0.07%                         | \$13,356.80                          | 6.15%   |
| 10                 | 01 | 05 | 02 | 06 | 04 | 01                  | Simplificación y modernización de la administración pública  | Coordinación de Logística y Eventos                                  | 3   | 3     | 0            | 0       | 0             | 0                             | \$1,447,001.00                           | 0.44%                         | \$8,978,292.96                       | 620.48% |

|                         |                   |  |  |           |           |          |          |           |           |                         |                |                         |                |
|-------------------------|-------------------|--|--|-----------|-----------|----------|----------|-----------|-----------|-------------------------|----------------|-------------------------|----------------|
| 11                      | 01 05 02 06 04 02 | Desarrollo institucional                                 | Departamento de Innovación gubernamental                       | 6         | 0         | 0        | 0        | 0         | 6         | \$592,244.00            | 0.18%          | \$2,100,841.43          | 354.73%        |
| 12                      | 01 08 02 01 02 01 | Información geográfica municipal                         | Departamento de Geotecnología                                  | 1         | 1         | 0        | 0        | 0         | 0         | \$1,515,884.00          | 0.46%          | \$1,966,613.16          | 129.73%        |
| 13                      | 01 08 02 01 02 02 | Información estadística municipal                        | Instituto Municipal de Geomática                               | 1         | 1         | 0        | 0        | 0         | 0         | \$11,209,985.00         | 3.43%          | \$11,989,840.68         | 106.96%        |
| 14                      | 01 08 03 01 01 03 | Difusión y comunicación institucional                    | COMUNICACIÓN SOCIAL  | 9         | 6         | 1        | 0        | 2         | 0         | \$12,976,478.00         | 3.97%          | \$16,129,297.36         | 124.30%        |
| 15                      | 01 08 04 01 01 01 | Vinculación ciudadana con la administración pública      | Transparencia, Acceso a la Información Pública                 | 3         | 3         | 0        | 0        | 0         | 0         | \$798,234.00            | 0.24%          | \$2,361,905.56          | 295.89%        |
| 16                      | 01 08 05 01 01 03 | Innovación gubernamental con tecnologías de información  | Gobierno Electrónico   | 8         | 0         | 0        | 0        | 1         | 7         | \$2,513,118.00          | 0.77%          | \$4,771,272.50          | 189.85%        |
| 17                      | 04 02 01 01 01 04 | Transferencias del ayuntamiento a organismos municipales | Transferencias del ayuntamiento a organismos municipales (DIF) | 2         | 2         | 0        | 0        | 0         | 0         | \$147,000,000.00        | 45.03%         | \$147,000,000.00        | 100.00%        |
| <b>ACCIONES TOTALES</b> |                   |  |  | <b>86</b> | <b>40</b> | <b>5</b> | <b>0</b> | <b>13</b> | <b>28</b> | <b>\$326,477,499.10</b> | <b>100.00%</b> | <b>\$361,336,179.37</b> | <b>110.68%</b> |

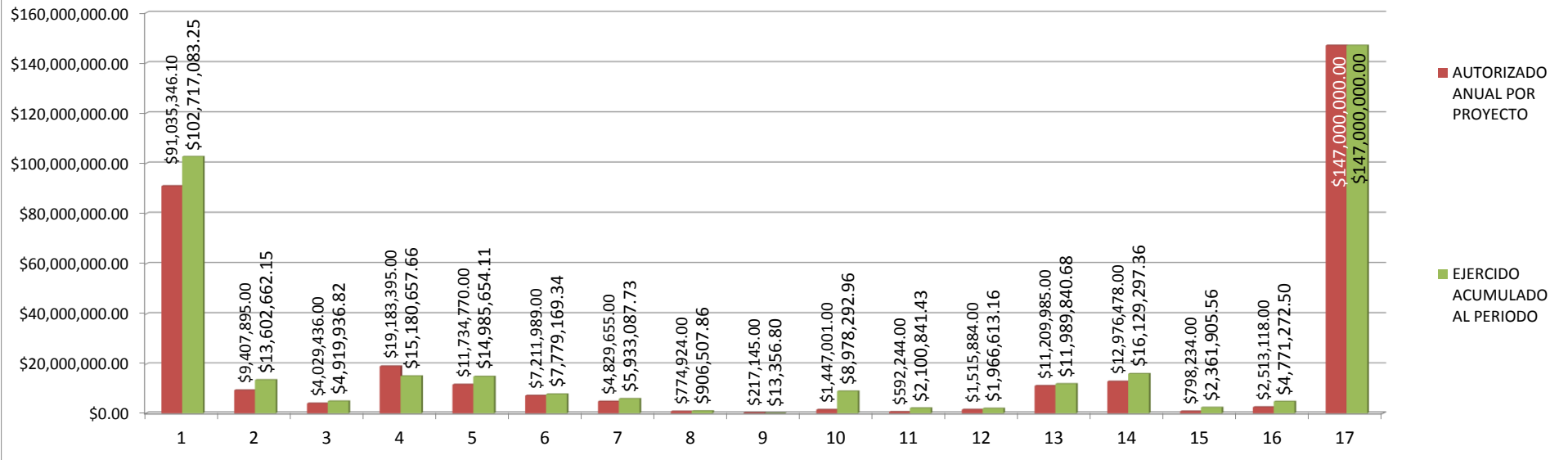
46.51% 5.81% 0.00% 15.12% 32.56%

## PRESIDENCIA



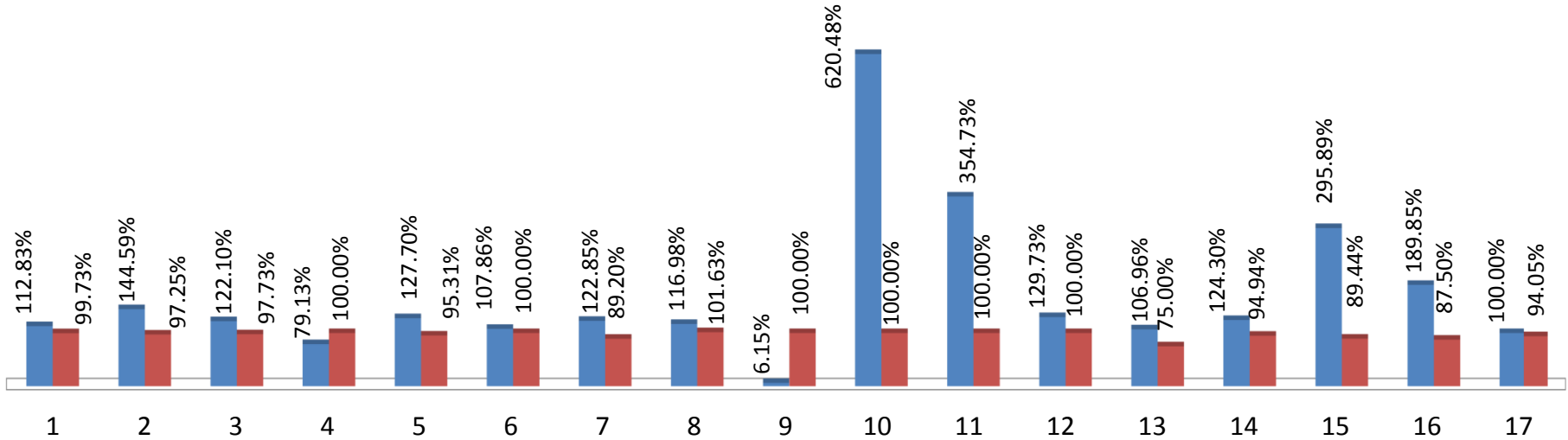
# PRESIDENCIA

## PRESUPUESTO AUTORIZADO VS. EJERCIDO



## AVANCE FÍSICO-FINANCIERO ENERO-DICIEMBRE 2016

■ AVANCE FINANCIERO ■ AVANCE FÍSICO

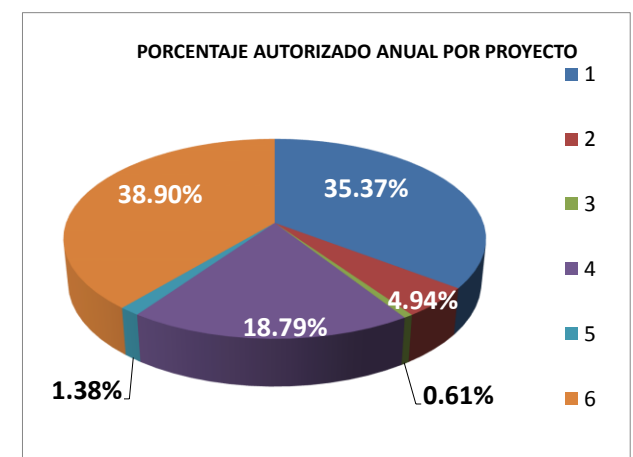
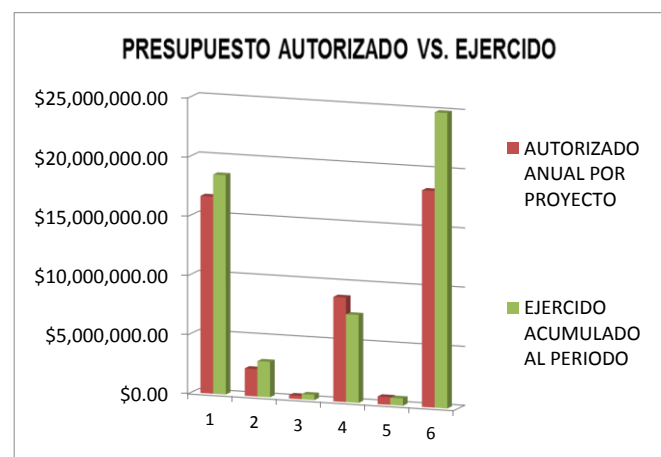
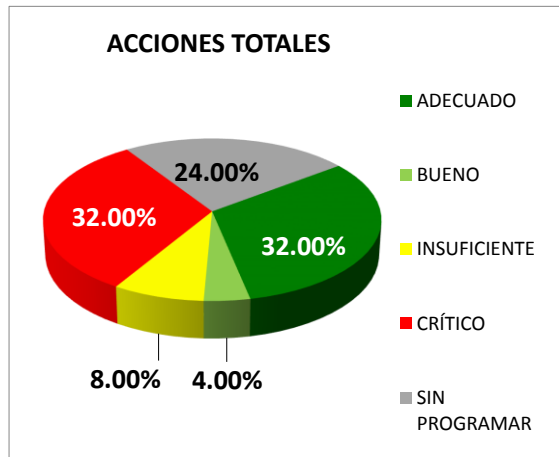


**CONCENTRADO DE AVANCE DE METAS FÍSICAS Y EJERCICIO DEL GASTO TRIMESTRE OCTUBRE-DICIEMBRE 2016**

**PROTECCIÓN CIVIL**

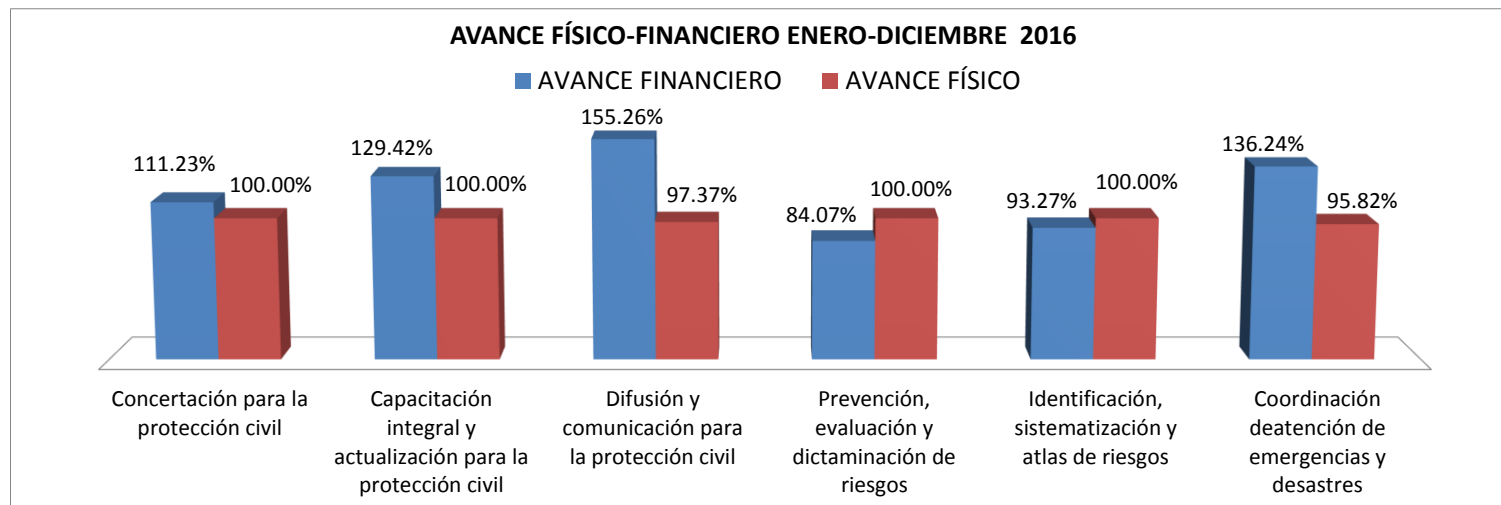
| CLAVE PROGRAMÁTICA      |    |    |    |    |    | NOMBRE DEL PROYECTO | DEPENDENCIA EJECUTORA  | ACCIONES PROGRAMADAS ANUALMENTE                    | AVANCE EN EL CUMPLIMIENTO DE LAS METAS DE ACTIVIDAD SUSTANTIVAS |          |              |          |               | PRESUPUESTO                   |  |                               |                                      |                |
|-------------------------|----|----|----|----|----|---------------------|--|--|---|----------|--------------|----------|---------------|-------------------------------|--|-------------------------------|--------------------------------------|----------------|
| FIN                     | FN | SF | PG | SP | PY |                     |  |  | ADECUADO  | BUENO    | INSUFICIENTE | CRÍTICO  | SIN PROGRAMAR | AUTORIZADO ANUAL POR PROYECTO | PORCENTAJE AUTORIZADO ANUAL POR PROYECTO | EJERCIDO ACUMULADO AL PERIODO | PORCENTAJE EJERCIDO-AUTORIZADO ANUAL |                |
| 1                       | 01 | 07 | 02 | 01 | 01 | 01                  | Concertación para la protección civil                          | Coordinación General de Protección Civil           | 3   | 0        | 0            | 0        | 1             | 2                             | \$16,662,855.00                          | 35.37%                        | \$18,533,872.38                      | 111.23%        |
| 2                       | 01 | 07 | 02 | 01 | 01 | 02                  | Capacitación integral y actualización para la protección civil | Subcoordinación de Riesgos e Integración Ciudadana | 5   | 3        | 0            | 0        | 1             | 1                             | \$2,327,709.00                           | 4.94%                         | \$3,012,593.58                       | 129.42%        |
| 3                       | 01 | 07 | 02 | 01 | 01 | 03                  | Difusión y comunicación para la protección civil               | Unidad de prevención y análisis de riesgos         | 4   | 2        | 0            | 1        | 1             | 0                             | \$289,145.00                             | 0.61%                         | \$448,935.06                         | 155.26%        |
| 4                       | 01 | 07 | 02 | 01 | 02 | 01                  | Prevención, evaluación y dictaminación de riesgos              | Comandancia de Bomberos                            | 5   | 0        | 1            | 0        | 2             | 2                             | \$8,851,952.00                           | 18.79%                        | \$7,441,957.16                       | 84.07%         |
| 5                       | 01 | 07 | 02 | 01 | 02 | 02                  | Identificación, sistematización y atlas de riesgos             | Unidad de estudios y dictámenes                    | 4   | 2        | 0            | 1        | 1             | 0                             | \$651,199.00                             | 1.38%                         | \$607,361.96                         | 93.27%         |
| 6                       | 01 | 07 | 02 | 01 | 03 | 03                  | Coordinación de atención de emergencias y desastres            | Departamentos de bomberos                          | 4   | 1        | 0            | 0        | 2             | 1                             | \$18,322,644.00                          | 38.90%                        | \$24,962,575.61                      | 136.24%        |
| <b>ACCIONES TOTALES</b> |    |    |    |    |    |                     |  |  | <b>25</b>   | <b>8</b> | <b>1</b>     | <b>2</b> | <b>8</b>      | <b>6</b>                      | <b>\$47,105,504.00</b>                   | <b>100%</b>                   | <b>\$55,007,295.75</b>               | <b>116.77%</b> |

32.00%    4.00%    8.00%    32.00%    24.00%





## PROTECCIÓN CIVIL



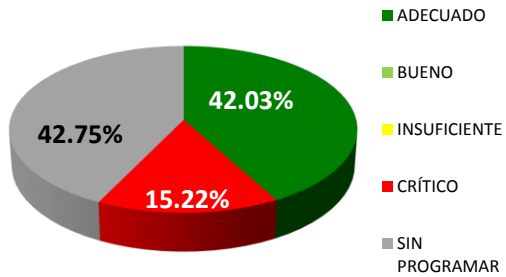
**CONCENTRADO DE AVANCE DE METAS FÍSICAS Y EJERCICIO DEL GASTO TRIMESTRE OCTUBRE-DICIEMBRE 2016**

**REGIDURÍAS**

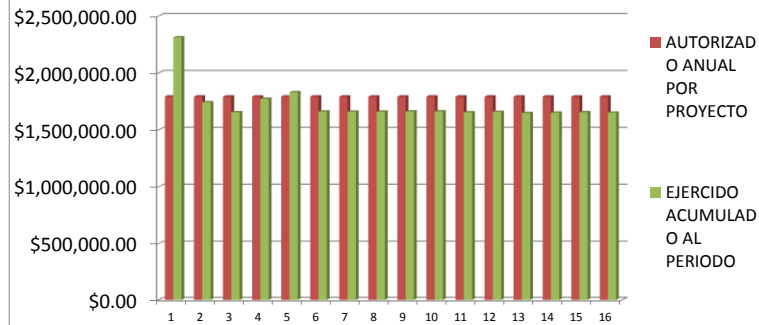
| CLAVE PROGRAMÁTICA      |    |    |    |    |    | NOMBRE DEL PROYECTO | DEPENDENCIA EJECUTORA                | ACCIONES PROGRAMADAS ANUALMENTE | AVANCE EN EL CUMPLIMIENTO DE LAS METAS DE ACTIVIDAD SUSTANTIVAS |        |              |         |               | PRESUPUESTO                   |  |                               |                                      |         |
|-------------------------|----|----|----|----|----|---------------------|--------------------------------------|---------------------------------|---|--------|--------------|---------|---------------|-------------------------------|--|-------------------------------|--------------------------------------|---------|
| FIN                     | FN | SF | PG | SP | PY |                     |                                      |                                 | ADECUADO  | BUENO  | INSUFICIENTE | CRÍTICO | SIN PROGRAMAR | AUTORIZADO ANUAL POR PROYECTO | PORCENTAJE AUTORIZADO ANUAL POR PROYECTO | EJERCIDO ACUMULADO AL PERIODO | PORCENTAJE EJERCIDO-AUTORIZADO ANUAL |         |
| 1                       | 01 | 03 | 01 | 01 | 02 | 01                  | Audiencia pública y consulta popular | REGIDURIA I                     | 7   | 2      | 0            | 0       | 1             | 4                             | \$1,791,662.82                           | 6.25%                         | \$2,311,395.16                       | 129.01% |
| 2                       | 01 | 03 | 01 | 01 | 02 | 01                  | Audiencia pública y consulta popular | REGIDURIA II                    | 9   | 4      | 0            | 0       | 0             | 5                             | \$1,791,655.82                           | 6.25%                         | \$1,741,689.75                       | 97.21%  |
| 3                       | 01 | 03 | 01 | 01 | 02 | 01                  | Audiencia pública y consulta popular | REGIDURIA III                   | 9   | 5      | 0            | 0       | 1             | 3                             | \$1,791,655.82                           | 6.25%                         | \$1,653,175.51                       | 92.27%  |
| 4                       | 01 | 03 | 01 | 01 | 02 | 01                  | Audiencia pública y consulta popular | REGIDURIA IV                    | 8   | 2      | 0            | 0       | 2             | 4                             | \$1,791,655.82                           | 6.25%                         | \$1,772,101.52                       | 98.91%  |
| 5                       | 01 | 03 | 01 | 01 | 02 | 01                  | Audiencia pública y consulta popular | REGIDURIA V                     | 9   | 7      | 0            | 0       | 1             | 1                             | \$1,791,655.81                           | 6.25%                         | \$1,829,723.21                       | 102.12% |
| 6                       | 01 | 03 | 01 | 01 | 02 | 01                  | Audiencia pública y consulta popular | REGIDURIA VI                    | 8   | 1      | 0            | 0       | 1             | 6                             | \$1,791,655.81                           | 6.25%                         | \$1,660,073.86                       | 92.66%  |
| 7                       | 01 | 03 | 01 | 01 | 02 | 01                  | Audiencia pública y consulta popular | REGIDURIA VII                   | 5   | 4      | 0            | 0       | 0             | 1                             | \$1,791,655.81                           | 6.25%                         | \$1,657,889.20                       | 92.53%  |
| 8                       | 01 | 03 | 01 | 01 | 02 | 01                  | Audiencia pública y consulta popular | REGIDURIA VIII                  | 6   | 2      | 0            | 0       | 1             | 3                             | \$1,791,655.81                           | 6.25%                         | \$1,658,839.18                       | 92.59%  |
| 9                       | 01 | 03 | 01 | 01 | 02 | 01                  | Audiencia pública y consulta popular | REGIDURIA IX                    | 12  | 3      | 0            | 0       | 2             | 7                             | \$1,791,655.81                           | 6.25%                         | \$1,660,750.91                       | 92.69%  |
| 10                      | 01 | 03 | 01 | 01 | 02 | 01                  | Audiencia pública y consulta popular | REGIDURIA X                     | 10  | 4      | 0            | 0       | 1             | 5                             | \$1,791,655.81                           | 6.25%                         | \$1,660,982.52                       | 92.71%  |
| 11                      | 01 | 03 | 01 | 01 | 02 | 01                  | Audiencia pública y consulta popular | REGIDURIA XI                    | 10  | 4      | 0            | 0       | 3             | 3                             | \$1,791,655.81                           | 6.25%                         | \$1,652,323.44                       | 92.22%  |
| 12                      | 01 | 03 | 01 | 01 | 02 | 01                  | Audiencia pública y consulta popular | REGIDURIA XII                   | 10  | 5      | 0            | 0       | 2             | 3                             | \$1,791,655.81                           | 6.25%                         | \$1,656,685.87                       | 92.47%  |
| 13                      | 01 | 03 | 01 | 01 | 02 | 01                  | Audiencia pública y consulta popular | REGIDURIA XIII                  | 8   | 3      | 0            | 0       | 1             | 4                             | \$1,791,655.81                           | 6.25%                         | \$1,646,725.93                       | 91.91%  |
| 14                      | 01 | 03 | 01 | 01 | 02 | 01                  | Audiencia pública y consulta popular | REGIDURIA XIV                   | 9   | 5      | 0            | 0       | 1             | 3                             | \$1,791,655.81                           | 6.25%                         | \$1,649,679.91                       | 92.08%  |
| 15                      | 01 | 03 | 01 | 01 | 02 | 01                  | Audiencia pública y consulta popular | REGIDURIA XV                    | 11  | 4      | 0            | 0       | 2             | 5                             | \$1,791,655.81                           | 6.25%                         | \$1,654,415.61                       | 92.34%  |
| 16                      | 01 | 03 | 01 | 01 | 02 | 01                  | Audiencia pública y consulta popular | REGIDURIA XVI                   | 7   | 3      | 0            | 0       | 2             | 2                             | \$1,791,655.81                           | 6.25%                         | \$1,650,226.85                       | 92.11%  |
| <b>ACCIONES TOTALES</b> |    |    |    |    |    |                     |                                      |                                 | 138   | 58     | 0            | 0       | 21            | 59                            | \$28,666,500.00                          | 100.00%                       | \$27,516,678.43                      | 95.99%  |
|                         |    |    |    |    |    |                     |                                      |                                 |   | 42.03% | 0.00%        | 0.00%   | 15.22%        | 42.75%                        |  |                               |                                      |         |

## REGIDURÍAS

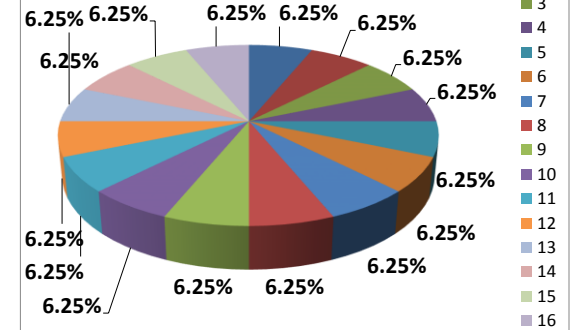
**ACCIONES TOTALES**



**PRESUPUESTO AUTORIZADO VS. EJERCIDO**

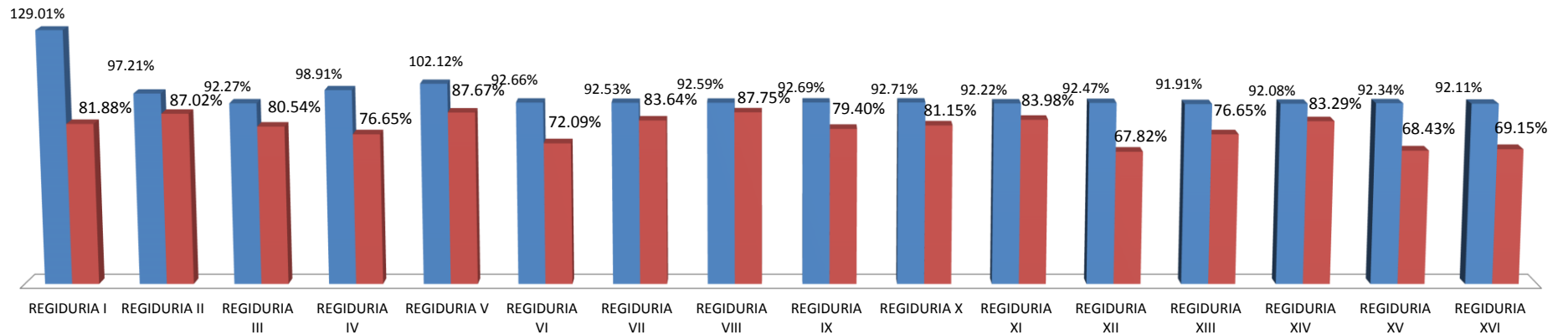


**PORCENTAJE AUTORIZADO ANUAL POR PROYECTO**



## AVANCE FÍSICO-FINANCIERO ENERO-DICIEMBRE 2016

■ AVANCE FINANCIERO ■ AVANCE FÍSICO

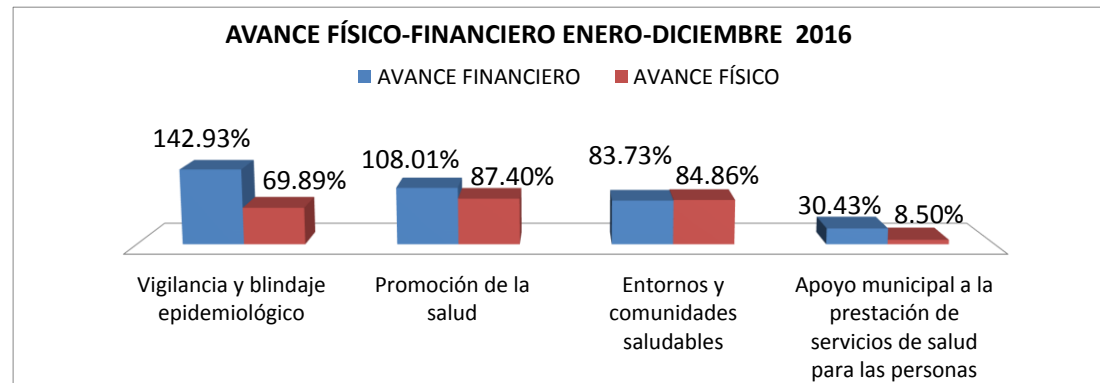
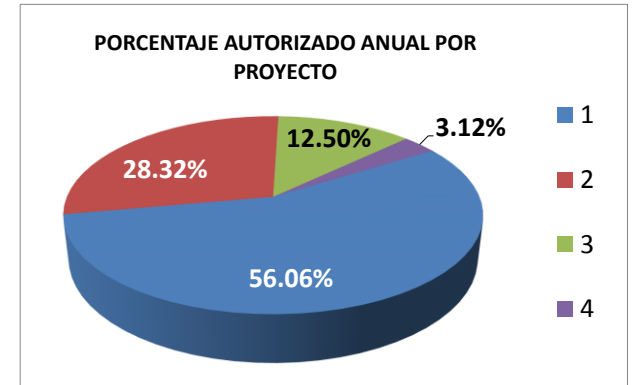
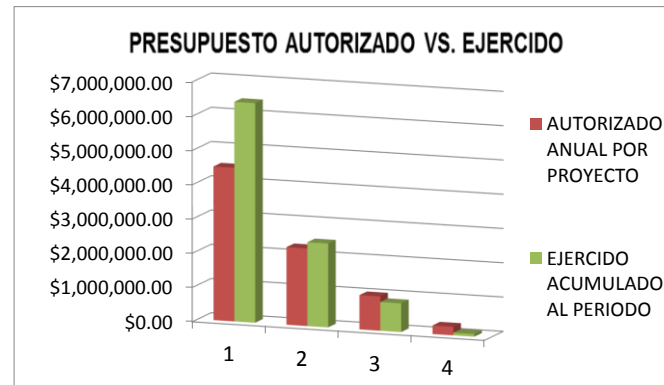
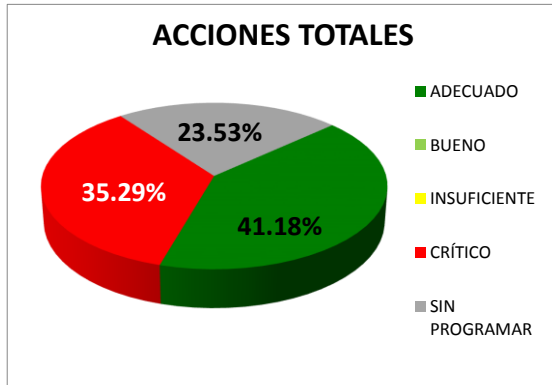


**CONCENTRADO DE AVANCE DE METAS FÍSICAS Y EJERCICIO DEL GASTO TRIMESTRE OCTUBRE-DICIEMBRE 2016**

**SALUD**

|                         | CLAVE PROGRAMÁTICA |    |    |    |    |    | NOMBRE DEL PROYECTO   | DEPENDENCIA EJECUTORA   | ACCIONES PROGRAMADAS ANUALMENTE | AVANCE EN EL CUMPLIMIENTO DE LAS METAS DE ACTIVIDAD SUSTANTIVAS |          |              |          |               | PRESUPUESTO                   |                                 |                               |                                |
|-------------------------|--------------------|----|----|----|----|----|---|---|---------------------------------|---|----------|--------------|----------|---------------|-------------------------------|---------------------------------|-------------------------------|--------------------------------|
|                         | FIN                | FN | SF | PG | SP | PY |   |   |                                 | ADECUADO  | BUENO    | INSUFICIENTE | CRÍTICO  | SIN PROGRAMAR | AUTORIZADO ANUAL POR PROYECTO | PORCENTAJE AUTORIZADO ANUAL POR | EJERCIDO ACUMULADO AL PERIODO | PORCENTAJE EJERCIDO-AUTORIZADO |
| 1                       | 02                 | 03 | 01 | 01 | 01 | 02 | Vigilancia y blindaje epidemiológico                                    | Instituto Municipal de Salud  | 4                               | 1   | 0        | 0            | 1        | 2             | \$4,484,907.00                | 56.06%                          | \$6,410,065.29                | 142.93%                        |
| 2                       | 02                 | 03 | 01 | 01 | 02 | 01 | Promoción de la salud   | Instituto Municipal de Salud  | 5                               | 3   | 0        | 0            | 2        | 0             | \$2,265,761.00                | 28.32%                          | \$2,447,185.02                | 108.01%                        |
| 3                       | 02                 | 03 | 01 | 01 | 02 | 03 | Entornos y comunidades saludables                                       | Centro Municipal de Atención a Animales Expuestos y en Custodia         | 4                               | 2   | 0        | 0            | 2        | 0             | \$1,000,000.00                | 12.50%                          | \$837,279.51                  | 83.73%                         |
| 4                       | 02                 | 03 | 02 | 01 | 01 | 11 | Apoyo municipal a la prestación de servicios de salud para las personas | Apoyo Municipal a la Prestación de Servicios de Salud para las Personas | 4                               | 1   | 0        | 0            | 1        | 2             | \$249,800                     | 3.12%                           | \$76,003.20                   | 30.43%                         |
| <b>ACCIONES TOTALES</b> |                    |    |    |    |    |    |   |   | <b>17</b>                       | <b>7</b>  | <b>0</b> | <b>0</b>     | <b>6</b> | <b>4</b>      | <b>\$8,000,468.00</b>         | <b>96.88%</b>                   | <b>\$9,770,533.02</b>         | <b>122.12%</b>                 |

41.18%    0.00%    0.00%    35.29%    23.53%

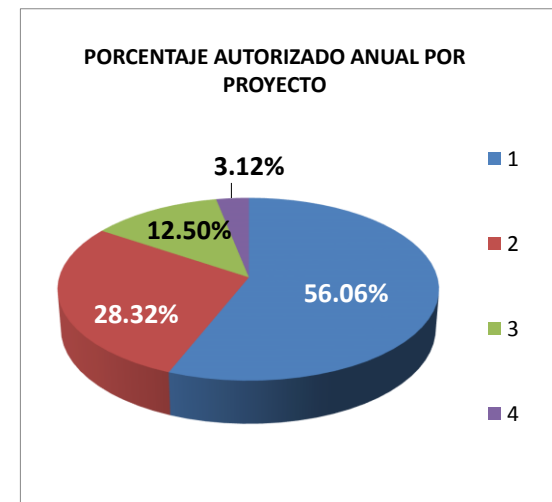
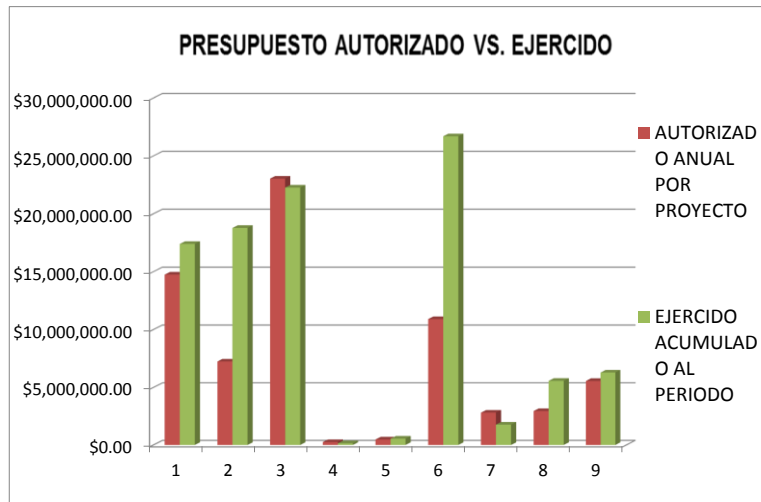
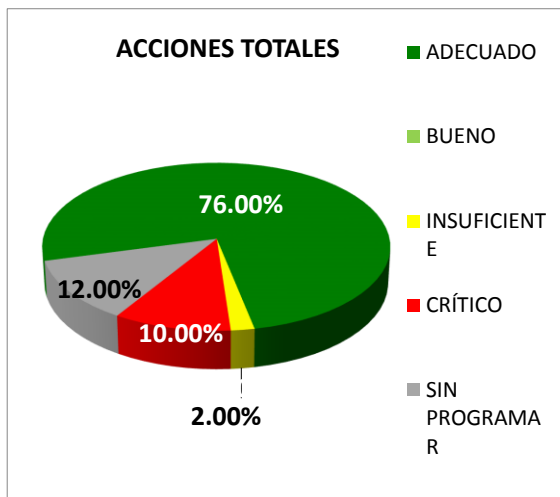


**CONCENTRADO DE AVANCE DE METAS FÍSICAS Y EJERCICIO DEL GASTO TRIMESTRE OCTUBRE-DICIEMBRE 2016**

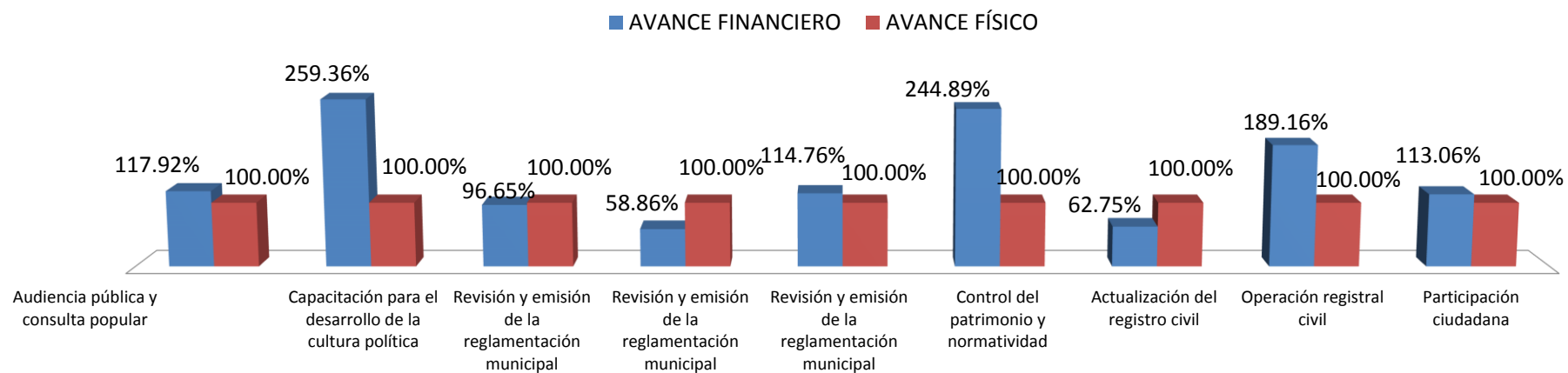
**SECRETARÍA DEL AYUNTAMIENTO**

| CLAVE PROGRAMÁTICA      |    |    |    |    |    | NOMBRE DEL PROYECTO | DEPENDENCIA EJECUTORA                                  | ACCIONES PROGRAMADAS ANUALMENTE                           | AVANCE EN EL CUMPLIMIENTO DE LAS METAS DE ACTIVIDAD SUSTANTIVAS |           |              |          |               | PRESUPUESTO                   |  |                               |                                      |                |
|-------------------------|----|----|----|----|----|---------------------|--|---|---|-----------|--------------|----------|---------------|-------------------------------|--|-------------------------------|--------------------------------------|----------------|
| FIN                     | FN | SF | PG | SP | PY |                     |  |   | ADECUADO  | BUENO     | INSUFICIENTE | CRÍTICO  | SIN PROGRAMAR | AUTORIZADO ANUAL POR PROYECTO | PORCENTAJE AUTORIZADO ANUAL POR PROYECTO | EJERCIDO ACUMULADO AL PERIODO | PORCENTAJE EJERCIDO-AUTORIZADO ANUAL |                |
| 1                       | 01 | 03 | 01 | 01 | 02 | 01                  | Audiencia pública y consulta popular                   | Coordinación de Asuntos Edilicios                         | 2   | 2         | 0            | 0        | 0             | 0                             | \$14,752,698.00                          | 21.71%                        | \$17,396,533.34                      | 117.92%        |
| 2                       | 01 | 03 | 02 | 01 | 01 | 03                  | Capacitación para el desarrollo de la cultura política | Subsecretaria de Gobierno (capacitación)                  | 1   | 0         | 0            | 0        | 0             | 1                             | \$7,240,294.00                           | 10.65%                        | \$18,778,760.96                      | 259.36%        |
| 3                       | 01 | 03 | 09 | 02 | 01 | 01                  | Revisión y emisión de la reglamentación municipal      | Subsecretaria del Ayuntamiento                            | 10  | 10        | 0            | 0        | 0             | 0                             | \$23,034,658.78                          | 33.89%                        | \$22,262,306.13                      | 96.65%         |
| 4                       | 01 | 03 | 09 | 02 | 01 | 01                  | Revisión y emisión de la reglamentación municipal      | Subsecretaria del Ayuntamiento (Reglamentación municipal) | 10  | 7         | 0            | 0        | 2             | 1                             | \$250,000.00                             | 0.37%                         | \$147,154.12                         | 58.86%         |
| 5                       | 01 | 03 | 09 | 02 | 01 | 01                  | Revisión y emisión de la reglamentación municipal      | Subsecretaria del Ayuntamiento (Reglamentación municipal) | 6   | 2         | 0            | 1        | 3             | 0                             | \$477,048.00                             | 0.70%                         | \$547,471.65                         | 114.76%        |
| 6                       | 01 | 05 | 02 | 06 | 03 | 01                  | Control del patrimonio y normatividad                  | Coordinación de Patrimonio Municipal                      | 13  | 10        | 0            | 0        | 0             | 3                             | \$10,899,779.71                          | 16.04%                        | \$26,692,955.31                      | 244.89%        |
| 7                       | 01 | 08 | 01 | 01 | 03 | 01                  | Actualización del registro civil                       | Oficialia de Registro Civil (Actualización)               | 1   | 0         | 0            | 0        | 0             | 1                             | \$2,807,428.00                           | 4.13%                         | \$1,761,693.02                       | 62.75%         |
| 8                       | 01 | 08 | 01 | 01 | 03 | 02                  | Operación registral civil                              | Oficialia de Registro Civil                               | 2   | 2         | 0            | 0        | 0             | 0                             | \$2,943,743.00                           | 4.33%                         | \$5,568,274.35                       | 189.16%        |
| 9                       | 02 | 04 | 04 | 01 | 01 | 02                  | Participación ciudadana                                | Participación ciudadana                                   | 5   | 5         | 0            | 0        | 0             | 0                             | \$5,561,873.00                           | 8.18%                         | \$6,288,523.14                       | 113.06%        |
| <b>ACCIONES TOTALES</b> |    |    |    |    |    |                     |  |   | <b>50</b>   | <b>38</b> | <b>0</b>     | <b>1</b> | <b>5</b>      | <b>6</b>                      | <b>\$67,967,522.49</b>                   | <b>100.00%</b>                | <b>\$99,443,672.02</b>               | <b>146.31%</b> |
|                         |    |    |    |    |    |                     |  |   | 76.00%  | 0.00%     | 2.00%        | 10.00%   | 12.00%        |                               |  |                               |                                      |                |

## SECRETARÍA DEL AYUNTAMIENTO



### AVANCE FÍSICO-FINANCIERO ENERO-DICIEMBRE 2016



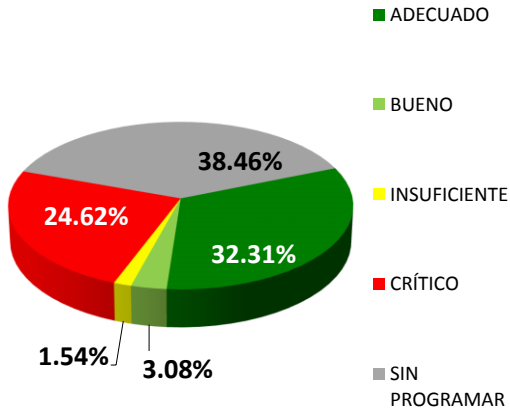
**CONCENTRADO DE AVANCE DE METAS FÍSICAS Y EJERCICIO DEL GASTO TRIMESTRE OCTUBRE-DICIEMBRE 2016**

**SERVICIOS URBANOS**

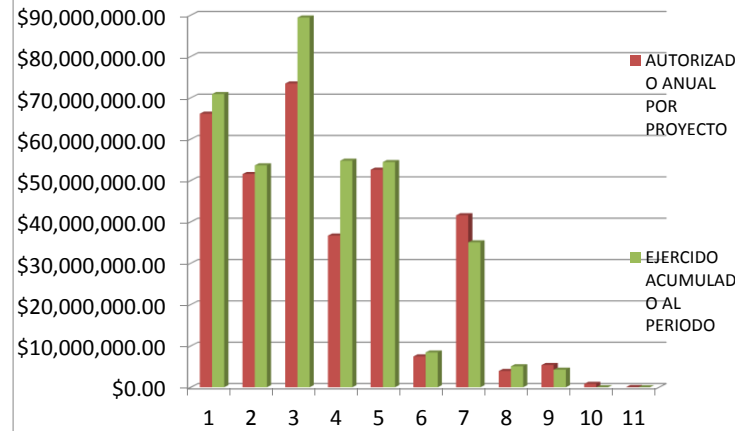
| CLAVE PROGRAMÁTICA      |    |    |    |    |    | NOMBRE DEL PROYECTO | DEPENDENCIA EJECUTORA  | ACCIONES PROGRAMADAS ANUALES                                     | AVANCE EN EL CUMPLIMIENTO DE LAS METAS DE ACTIVIDAD SUSTANTIVAS |           |              |          |               | PRESUPUESTO                   |  |                               |                                      |                |
|-------------------------|----|----|----|----|----|---------------------|--|--|---|-----------|--------------|----------|---------------|-------------------------------|--|-------------------------------|--------------------------------------|----------------|
| FIN                     | FN | SF | PG | SP | PY |                     |  |  | ADECUADO  | BUENO     | INSUFICIENTE | CRÍTICO  | SIN PROGRAMAR | AUTORIZADO ANUAL POR PROYECTO | PORCENTAJE AUTORIZADO ANUAL POR PROYECTO | EJERCIDO ACUMULADO AL PERIODO | PORCENTAJE EJERCIDO-AUTORIZADO ANUAL |                |
| 1                       | 01 | 05 | 02 | 06 | 04 | 01                  | Simplificación y modernización de la administración pública                | Dirección General De Servicios Urbanos                           | 4   | 4         | 0            | 0        | 0             | 0                             | \$66,160,792.00                          | 19.48%                        | \$70,910,289.35                      | 107.18%        |
| 2                       | 02 | 01 | 01 | 01 | 01 | 01                  | Manejo de residuos sólidos   | Subdirección De Limpia Y Recolección De Residuos                 | 1   | 1         | 0            | 0        | 0             | 0                             | \$51,571,051.00                          | 15.18%                        | \$53,661,161.59                      | 104.05%        |
| 3                       | 02 | 01 | 01 | 01 | 01 | 02                  | Coordinación para servicios de limpia y recolección de desechos sólidos    | Departamento de Recolección De Residuos                          | 10  | 6         | 0            | 1        | 1             | 2                             | \$73,467,523.00                          | 21.63%                        | \$89,428,606.05                      | 121.73%        |
| 4                       | 02 | 02 | 01 | 01 | 03 | 02                  | Rehabilitación de vialidades urbanas                                       | Departamento De Bacheo Y Señalización Vial                       | 22  | 3         | 0            | 0        | 6             | 13                            | \$36,678,068.00                          | 10.80%                        | \$54,779,470.07                      | 149.35%        |
| 5                       | 02 | 02 | 04 | 01 | 02 | 01                  | Alumbrado público  | Subdirección De Alumbrado Público Y Vialidades                   | 8   | 2         | 0            | 0        | 5             | 1                             | \$52,616,990.99                          | 15.49%                        | \$54,455,223.16                      | 103.49%        |
| 6                       | 02 | 02 | 05 | 01 | 01 | 01                  | Mejoramiento de la vivienda  | Subdirección de Servicios Comunitarios                           | 1   | 1         | 0            | 0        | 0             | 0                             | \$7,450,948.00                           | 2.19%                         | \$8,407,421.15                       | 112.84%        |
| 7                       | 02 | 02 | 06 | 01 | 03 | 01                  | Coordinación para la conservación de parques y jardines                    | Departamento de Parques y Jardines                               | 9   | 1         | 1            | 0        | 2             | 5                             | \$41,588,653.00                          | 12.24%                        | \$35,047,877.54                      | 84.27%         |
| 8                       | 02 | 02 | 06 | 01 | 03 | 02                  | Coordinación para servicios de administración y mantenimiento de panteones | Departamento de Panteones  | 2   | 0         | 0            | 0        | 2             | 0                             | \$3,934,307.00                           | 1.16%                         | \$5,071,718.60                       | 128.91%        |
| 9                       | 02 | 05 | 01 | 01 | 01 | 06                  | Apoyo municipal a la educación básica                                      | Departamento De Mantenimiento A Escuelas Públicas                | 6   | 1         | 1            | 0        | 0             | 4                             | \$5,373,362.00                           | 1.58%                         | \$4,256,914.58                       | 79.22%         |
| 10                      | 03 | 03 | 05 | 01 | 01 | 02                  | Ahorro de energía  | Subdirección De Alumbrado Público y Vialidades - ahorro          | 0   | 0         | 0            | 0        | 0             | 0                             | \$820,000.00                             | 0.24%                         | \$0.00                               | 0.00%          |
| 11                      | 03 | 03 | 05 | 01 | 01 | 03                  | Electrificación urbana   | Subdirección De Alumbrado Público y Vialidades - electrificación | 2   | 2         | 0            | 0        | 0             | 0                             | \$50,000.00                              | 0.01%                         | \$0.00                               | 0.00%          |
| <b>ACCIONES TOTALES</b> |    |    |    |    |    |                     |  |  | <b>65</b>   | <b>21</b> | <b>2</b>     | <b>1</b> | <b>16</b>     | <b>25</b>                     | <b>\$339,711,694.99</b>                  | <b>100.00%</b>                | <b>\$376,018,682.09</b>              | <b>110.69%</b> |

## SERVICIOS URBANOS

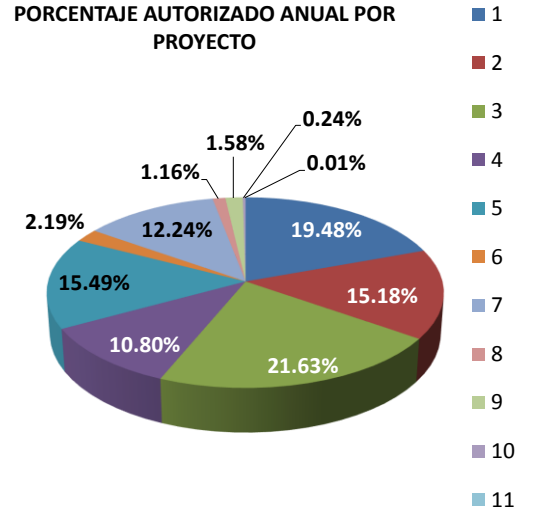
ACCIONES TOTALES



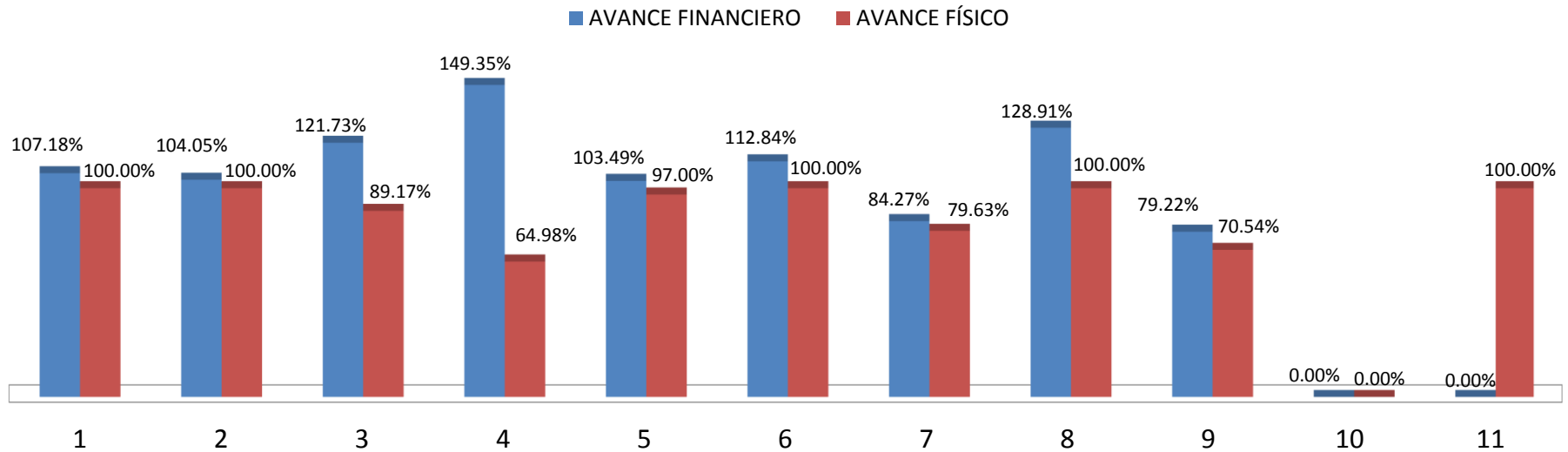
PRESUPUESTO AUTORIZADO VS. EJERCIDO



PORCENTAJE AUTORIZADO ANUAL POR PROYECTO



AVANCE FÍSICO-FINANCIERO ENERO-DICIEMBRE 2016

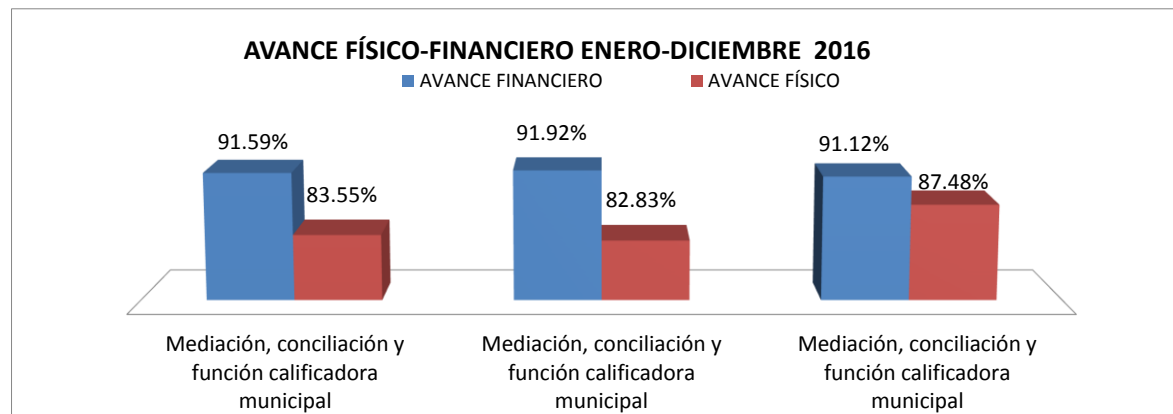
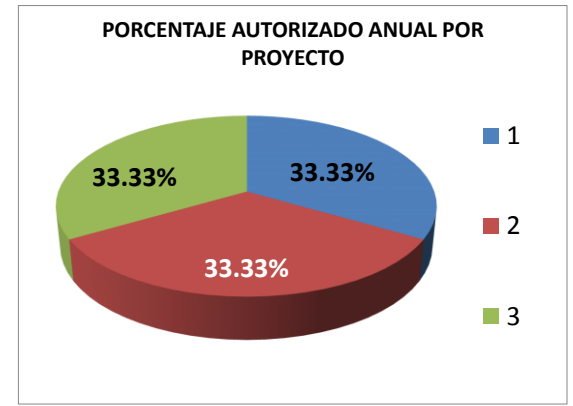
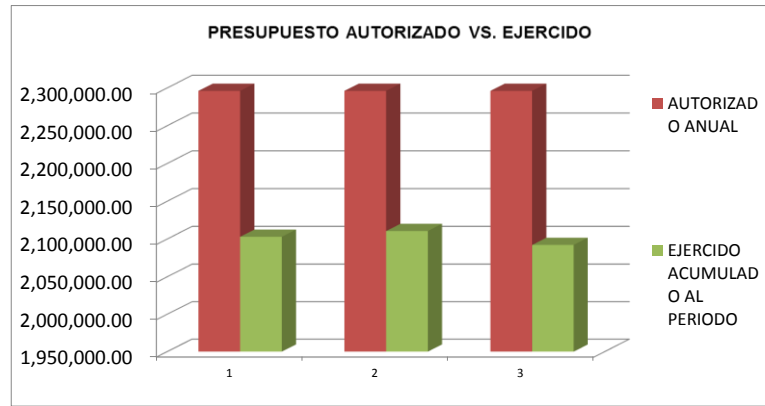
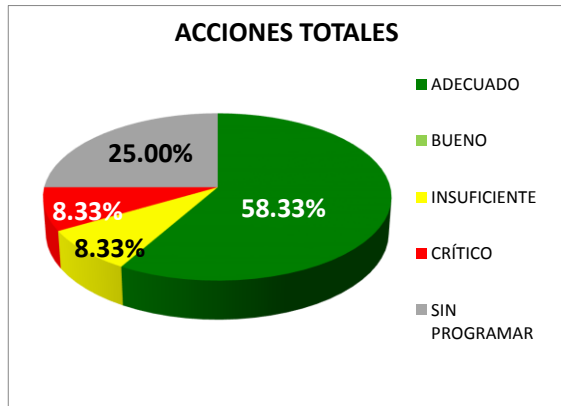




**CONCENTRADO DE AVANCE DE METAS FÍSICAS Y EJERCICIO DEL GASTO TRIMESTRE OCTUBRE-DICIEMBRE 2016**

**SINDICATURAS**

| CLAVE PROGRAMÁTICA      |    |    |    |    |    |          | NOMBRE DEL PROYECTO                                      | DEPENDENCIA EJECUTORA | ACCIONES PROGRAMADAS ANUALMENTE | AVANCE EN EL CUMPLIMIENTO DE LAS METAS DE ACTIVIDAD SUSTANTIVAS |              |          |               |                  | PRESUPUESTO                              |                               |                                      |               |
|-------------------------|----|----|----|----|----|----------|--|-----------------------|---------------------------------|---|--------------|----------|---------------|------------------|--|-------------------------------|--------------------------------------|---------------|
| FIN                     | FN | SF | PG | SP | PY | ADECUADO |  |                       |                                 | BUENO   | INSUFICIENTE | CRÍTICO  | SIN PROGRAMAR | AUTORIZADO ANUAL | PORCENTAJE AUTORIZADO ANUAL POR PROYECTO | EJERCIDO ACUMULADO AL PERIODO | PORCENTAJE EJERCIDO AUTORIZADO ANUAL |               |
| 1                       | 01 | 03 | 09 | 03 | 01 | 01       | Mediación, conciliación y función calificadora municipal | SINDICATURA I         | 7                               | 4   | 0            | 1        | 0             | 2                | 2,296,128.64                             | 33.33%                        | \$2,103,008.54                       | 91.59%        |
| 2                       | 01 | 03 | 09 | 03 | 01 | 01       | Mediación, conciliación y función calificadora municipal | SINDICATURA II        | 9                               | 5   | 0            | 1        | 1             | 2                | 2,296,128.63                             | 33.33%                        | \$2,110,628.25                       | 91.92%        |
| 3                       | 01 | 03 | 09 | 03 | 01 | 01       | Mediación, conciliación y función calificadora municipal | SINDICATURA III       | 8                               | 5   | 0            | 0        | 1             | 2                | 2,296,128.63                             | 33.33%                        | \$2,092,223.35                       | 91.12%        |
| <b>ACCIONES TOTALES</b> |    |    |    |    |    |          |  |                       | <b>24</b>                       | <b>14</b>   | <b>0</b>     | <b>2</b> | <b>2</b>      | <b>6</b>         | <b>\$6,888,385.90</b>                    | <b>100.00%</b>                | <b>\$6,305,860.14</b>                | <b>91.54%</b> |
|                         |    |    |    |    |    |          |  |                       | 58.33%                          | 0.00%   | 8.33%        | 8.33%    | 25.00%        |                  |  |                               |                                      |               |



**CONCENTRADO DE AVANCE DE METAS FÍSICAS Y EJERCICIO DEL GASTO TRIMESTRE OCTUBRE-DICIEMBRE 2016**

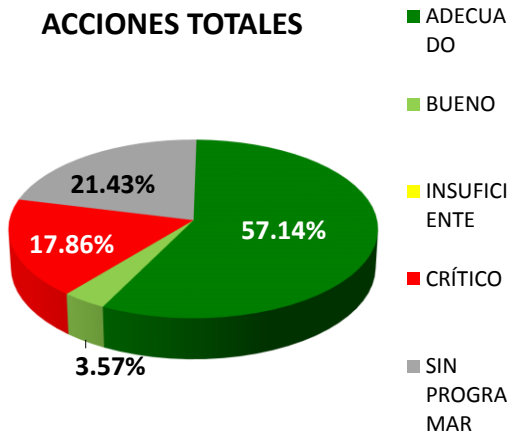
**TESORERÍA**

| CLAVE PROGRAMÁTICA      |    |    |    |    |    | NOMBRE DEL PROYECTO | DEPENDENCIA EJECUTORA   | ACCIONES PROGRAMAS ANUALMENTE                   | AVANCE EN EL CUMPLIMIENTO DE LAS METAS DE ACTIVIDAD SUSTANTIVAS |           |              |          |               | PRESUPUESTO                   |  |                               |                                      |               |
|-------------------------|----|----|----|----|----|---------------------|---|---|---|-----------|--------------|----------|---------------|-------------------------------|--|-------------------------------|--------------------------------------|---------------|
| FIN                     | FN | SF | PG | SP | PY |                     |   |   | ADECUADO  | BUENO     | INSUFICIENTE | CRÍTICO  | SIN PROGRAMAR | AUTORIZADO ANUAL POR PROYECTO | PORCENTAJE AUTORIZADO ANUAL POR PROYECTO | EJERCIDO ACUMULADO AL PERIODO | PORCENTAJE EJERCIDO-AUTORIZADO ANUAL |               |
| 1                       | 01 | 05 | 02 | 02 | 01 | 01                  | Captación y recaudación de ingresos   | SUBTESORERÍA DE INGRESOS                        | 10  | 3         | 1            | 0        | 2             | 4                             | \$126,065,577.61                         | 15.10%                        | \$170,827,792.07                     | 135.51%       |
| 2                       | 01 | 05 | 02 | 02 | 04 | 01                  | Registro y control de caja y tesorería  | TESORERÍA MUNICIPAL                             | 7   | 4         | 0            | 0        | 2             | 1                             | \$39,674,179.00                          | 4.75%                         | \$38,474,454.98                      | 96.98%        |
| 3                       | 01 | 05 | 02 | 03 | 01 | 03                  | Asignación, registro, seguimiento y control de la inversión pública municipal     | DEPARTAMENTO DE PROGRAMAS FEDERALES Y ESTATALES | 4   | 3         | 0            | 0        | 1             | 0                             | \$1,278,597.00                           | 0.15%                         | \$3,678,677.43                       | 287.71%       |
| 4                       | 01 | 05 | 02 | 05 | 01 | 09                  | Integración, seguimiento y control presupuestal del ayuntamiento                  | DEPARTAMENTO DE REGISTRO Y CONTROL PRESUPUESTAL | 6   | 4         | 0            | 0        | 0             | 2                             | \$1,834,761.00                           | 0.22%                         | \$1,408,434.74                       | 76.76%        |
| 5                       | 01 | 05 | 02 | 05 | 02 | 03                  | Registro, control contable-presupuestal y cuenta de la hacienda pública municipal | SUBTESORERÍA DE EGRESOS                         | 6   | 4         | 0            | 0        | 1             | 1                             | \$44,661,986.00                          | 5.35%                         | \$39,894,336.58                      | 89.33%        |
| 6                       | 01 | 05 | 02 | 05 | 02 | 03                  | Registro, control contable-presupuestal y cuenta de la hacienda pública municipal | DEPARTAMENTO DE CUENTA PÚBLICA Y SOLVENTACIONES | 4   | 2         | 1            | 0        | 0             | 1                             | \$3,095,818.00                           | 0.37%                         | \$5,290,814.56                       | 170.90%       |
| 7                       | 01 | 08 | 01 | 02 | 02 | 01                  | Información catastral municipal   | DEPARTAMENTO DE CATASTRO                        | 5   | 3         | 0            | 0        | 0             | 2                             | \$4,702,133.00                           | 0.56%                         | \$5,960,602.15                       | 126.76%       |
| 8                       | 04 | 01 | 01 | 01 | 02 | 02                  | Amortización de la deuda(capital)   | SUBTESORERÍA DE EGRESOS (CAPITAL)               | 3   | 1         | 0            | 0        | 1             | 1                             | \$1,472,620.07                           | 0.18%                         | \$1,494,709.37                       | 101.50%       |
| 9                       | 04 | 01 | 01 | 01 | 02 | 03                  | Costo financiero de la deuda (intereses)  | SUBTESORERÍA DE EGRESOS (INTERESES)             | 1   | 1         | 0            | 0        | 0             | 0                             | \$25,000,000.00                          | 2.99%                         | \$27,782,987.96                      | 111.13%       |
| 10                      | 04 | 02 | 01 | 01 | 01 | 03                  | Convenios de coordinación   | DEPARTAMENTO DE INGRESOS DIVERSOS               | 5   | 3         | 0            | 0        | 2             | 0                             | \$21,245,552.00                          | 2.54%                         | \$26,719,483.11                      | 125.77%       |
| 11                      | 04 | 04 | 01 | 01 | 01 | 01                  | Pasivos derivados de erogaciones devengadas y pendientes de ejercicios anteriores | ADEFAS (FORTAMUN 2016)                          | 5   | 4         | 0            | 0        | 1             | 0                             | 566,042,846.10                           | 67.78%                        | 353,057,819.45                       | 62.37%        |
| <b>ACCIONES TOTALES</b> |    |    |    |    |    |                     |   |   | <b>56</b>   | <b>32</b> | <b>2</b>     | <b>0</b> | <b>10</b>     | <b>12</b>                     | <b>\$835,074,069.78</b>                  | <b>100%</b>                   | <b>\$674,590,112.40</b>              | <b>80.78%</b> |

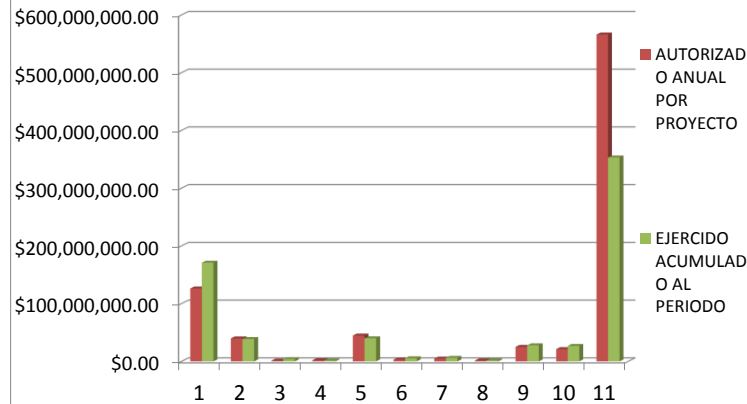
57.14%    3.57%    0.00%    17.86%    21.43%

# TESORERÍA

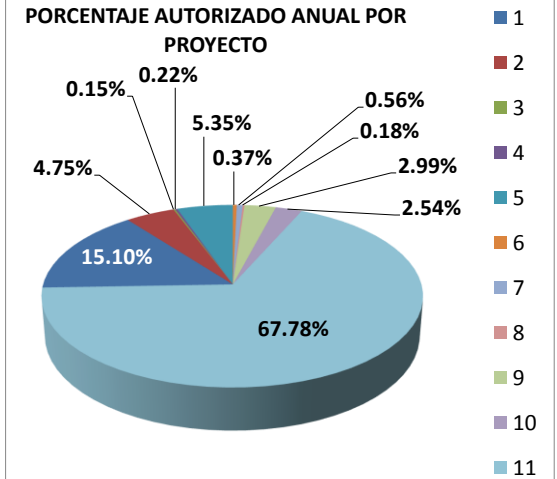
## ACCIONES TOTALES



## PRESUPUESTO AUTORIZADO VS. EJERCIDO



## PORCENTAJE AUTORIZADO ANUAL POR PROYECTO



## AVANCE FÍSICO-FINANCIERO ENERO-DICIEMBRE 2016

