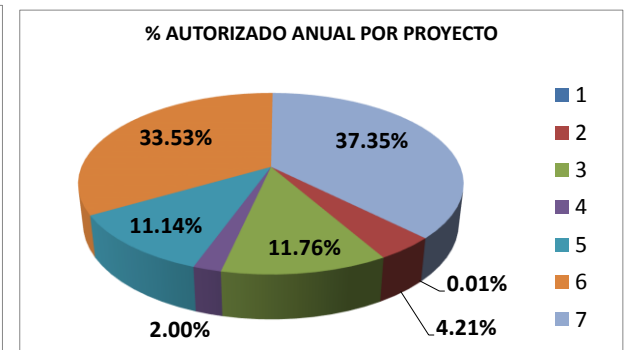
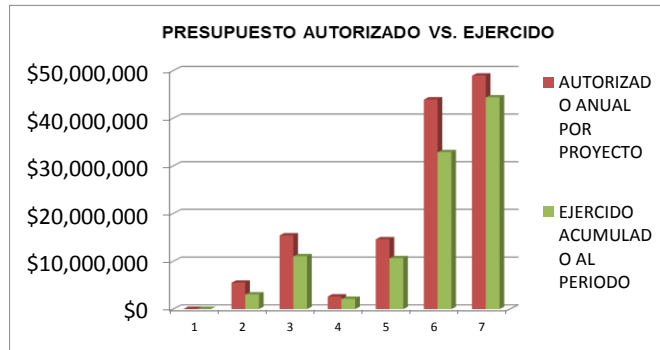
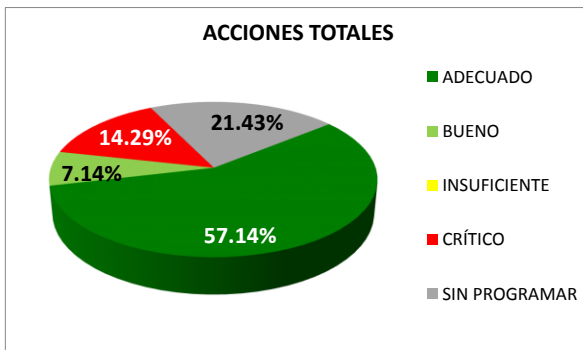


**CONCENTRADO DE AVANCE DE METAS FÍSICAS Y EJERCICIO DEL GASTO TRIMESTRE JULIO-SEPTIEMBRE 2016**

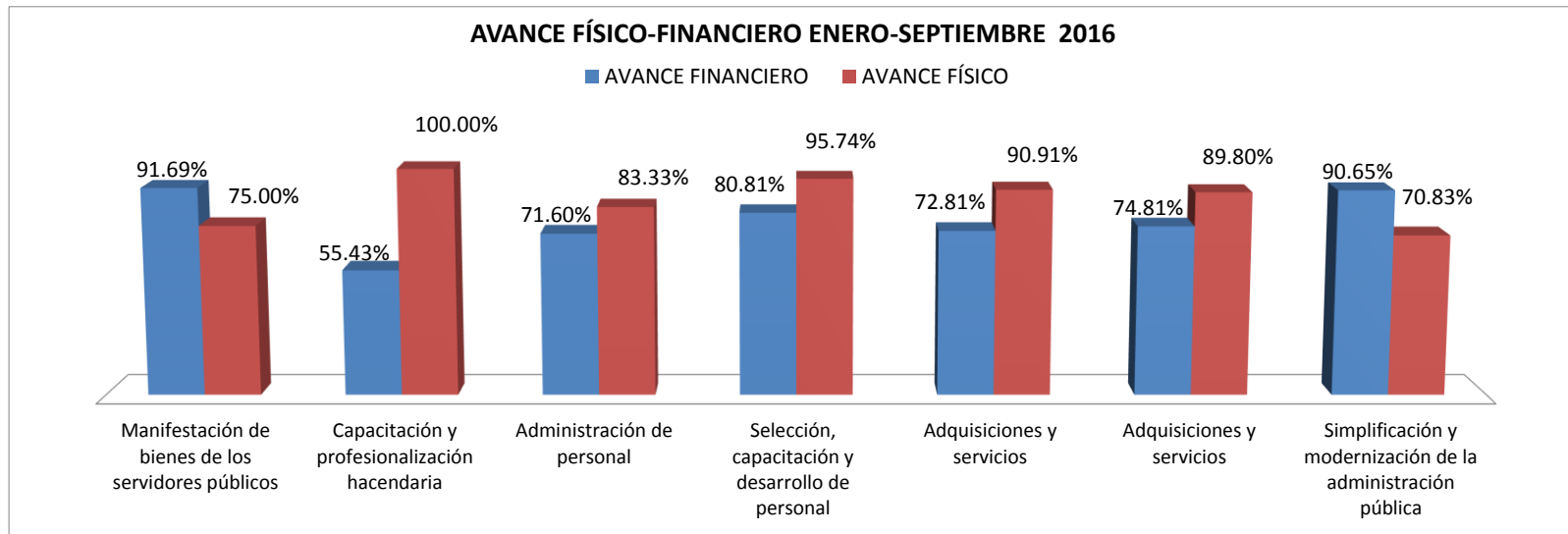
**ADMINISTRACIÓN**

CLAVE PROGRAMÁTICA						NOMBRE DEL PROYECTO	DEPENDENCIA EJECUTORA	ACCIONES PROGRAMADAS ANUALMENTE	AVANCE EN EL CUMPLIMIENTO DE LAS METAS DE ACTIVIDAD SUSTANTIVAS					PRESUPUESTO				
FIN	FN	SF	PG	SP	PY				ADECUADO	BUENO	INSUFICIENTE	CRÍTICO	SIN PROGRAMAR	AUTORIZADO ANUAL POR PROYECTO	% AUTORIZADO ANUAL POR PROYECTO	EJERCIDO ACUMULADO AL PERIODO	PORCENTAJE EJERCIDO-AUTORIZADO ANUAL	
1	01	03	04	01	02	02	Manifestación de bienes de los servidores públicos	Subdirección de Capital Humano (manifestación de bienes)	1	1	0	0	0	0	\$10,000	0.01%	\$9,168.64	91.69%
2	01	05	02	01	02	01	Capacitación y profesionalización hacendaria	Departamento de Selección Y Contratación	3	1	0	0	1	1	\$5,514,825	4.21%	\$3,056,666.38	55.43%
3	01	05	02	06	01	01	Administración de personal	Subdirección de Capital Humano	3	3	0	0	0	0	\$15,414,483	11.76%	\$11,036,537.29	71.60%
4	01	05	02	06	01	02	Selección, capacitación y desarrollo de personal	Selección, Capacitación Y Desarrollo De Personal	3	1	0	0	0	2	\$2,627,388	2.00%	\$2,123,123.67	80.81%
5	01	05	02	06	02	01	Adquisiciones y servicios	Subdirección de Recursos Materiales	5	3	0	0	1	1	\$14,596,397	11.14%	\$10,627,655.86	72.81%
6	01	05	02	06	02	01	Adquisiciones y servicios	Subdirección de Servicios Generales	7	3	2	0	0	2	\$43,935,187	33.53%	\$32,867,476.76	74.81%
7	01	05	02	06	04	01	Simplificación y modernización de la administración pública	Dirección General de Servicios Administrativos	6	4	0	0	2	0	\$48,947,785	37.35%	\$44,372,950.45	90.65%
<b>ACCIONES TOTALES</b>									<b>28</b>	<b>16</b>	<b>2</b>	<b>0</b>	<b>4</b>	<b>6</b>	<b>\$131,046,065.00</b>	<b>100.00%</b>	<b>\$104,093,579.05</b>	<b>79.43%</b>

57.14%    7.14%    0.00%    14.29%    21.43%



## ADMINISTRACIÓN

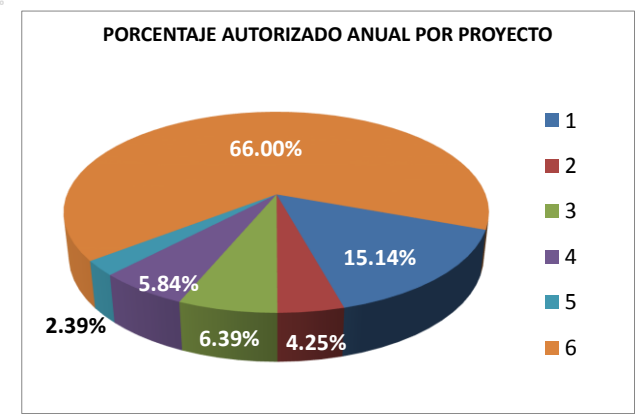
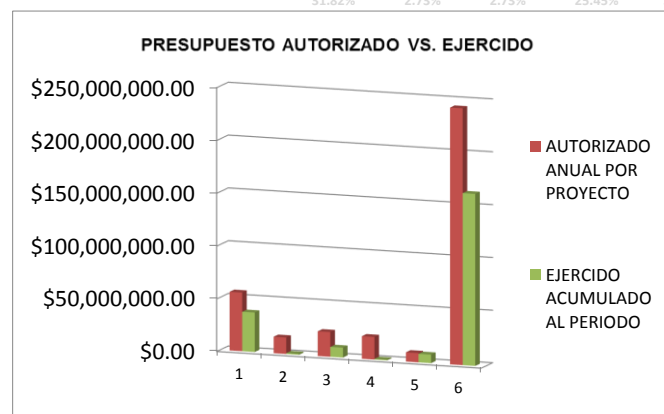
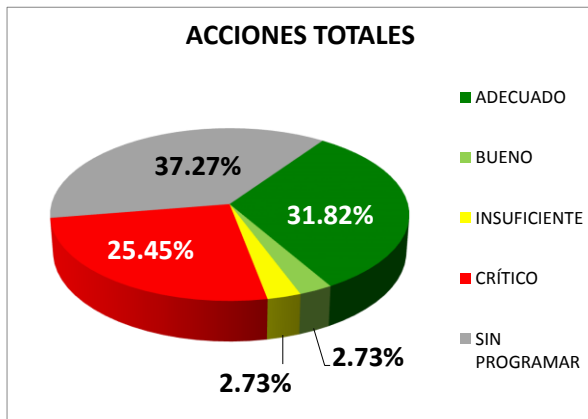


**CONCENTRADO DE AVANCE DE METAS FÍSICAS Y EJERCICIO DEL GASTO TRIMESTRE JULIO-SEPTIEMBRE 2016**

**COMISARÍA**

CLAVE PROGRAMÁTICA						NOMBRE DEL PROYECTO	DEPENDENCIA EJECUTORA	ACCIONES PROGRAMADAS ANUALMENTE	AVANCE EN EL CUMPLIMIENTO DE LAS METAS DE ACTIVIDAD SUSTANTIVAS					PRESUPUESTO				
FIN	FN	SF	PG	SP	PY				ADECUADO	BUENO	INSUFICIENTE	CRÍTICO	SIN PROGRAMAR	AUTORIZADO ANUAL POR PROYECTO	PORCENTAJE AUTORIZADO ANUAL POR PROYECTO	EJERCIDO ACUMULADO AL PERIODO	PORCENTAJE EJERCIDO-AUTORIZADO ANUAL	
1	01	07	01	01	01	01	Operación y vigilancia para la seguridad y prevención del delito	Comisaría General de Seguridad Pública	12	7	0	1	2	2	\$55,816,046.88	15.14%	\$37,571,057.18	67.31%
2	01	07	01	01	01	02	Sistemas de información, comunicación y tecnologías para la seguridad pública	Subdirección de Estado Mayor	23	6	0	0	3	14	\$15,690,046.00	4.25%	\$873,551.40	5.57%
3	01	07	01	01	01	03	Formación profesional especializada para servidores públicos de instituciones de seguridad pública	Subdirección de Administración Policial	25	8	0	0	2	15	\$23,552,939.61	6.39%	\$9,417,580.03	39.98%
4	01	07	01	01	01	07	Vinculación, participación, prevención y denuncia social	Subdirección Prevención del Delito, Vinculación Y Participación Ciudadana	20	6	2	2	8	2	\$21,523,244.00	5.84%	\$680,069.70	3.16%
5	01	07	01	01	02	03	Educación vial	Subdirección Operativa de Tránsito Y Vialidad	11	4	1	0	6	0	\$8,811,007.00	2.39%	\$8,148,493.15	92.48%
6	01	07	04	01	01	01	Acciones del programa nacional de seguridad pública	Comisaría General de Seguridad Pública	19	4	0	0	7	8	\$243,359,481.36	66.00%	\$163,146,293.23	67.04%
<b>ACCIONES TOTALES</b>									<b>110</b>	<b>35</b>	<b>3</b>	<b>3</b>	<b>28</b>	<b>41</b>	<b>\$368,752,764.85</b>	<b>100.00%</b>	<b>\$219,837,044.69</b>	<b>59.62%</b>

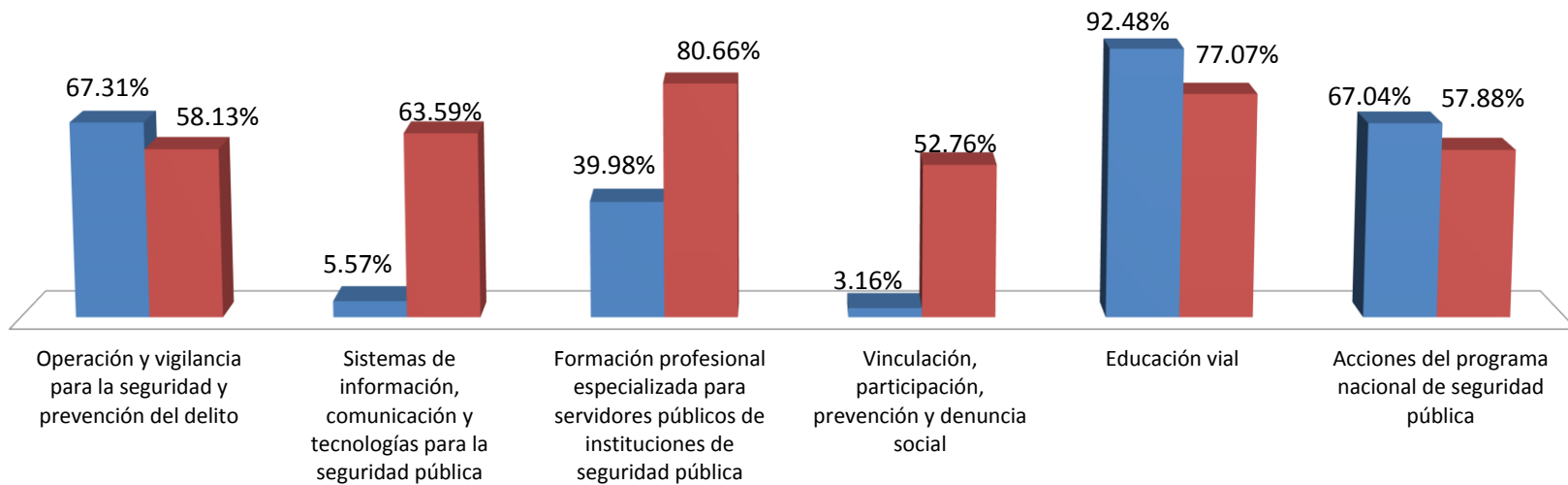
31.82%    2.73%    2.73%    25.45%    37.27%



## COMISARÍA

### AVANCE FÍSICO-FINANCIERO ENERO-SEPTIEMBRE 2016

■ AVANCE FINANCIERO ■ AVANCE FÍSICO

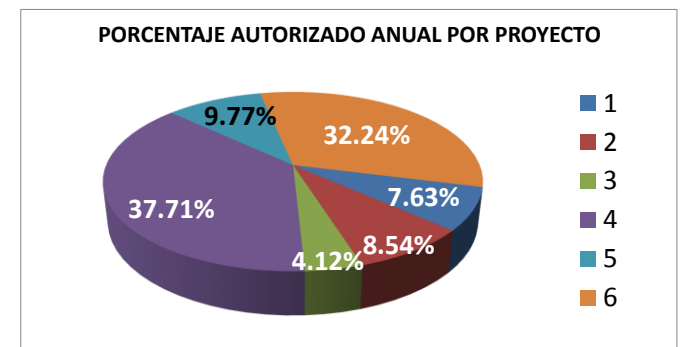
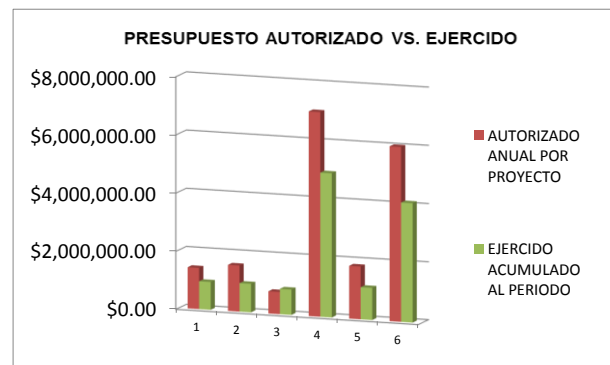
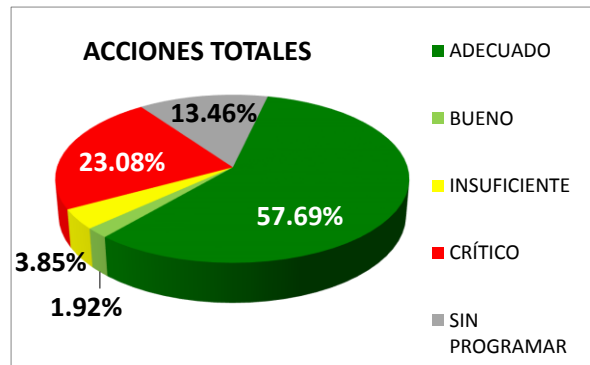


**CONCENTRADO DE AVANCE DE METAS FÍSICAS Y EJERCICIO DEL GASTO TRIMESTRE JULIO-SEPTIEMBRE 2016**

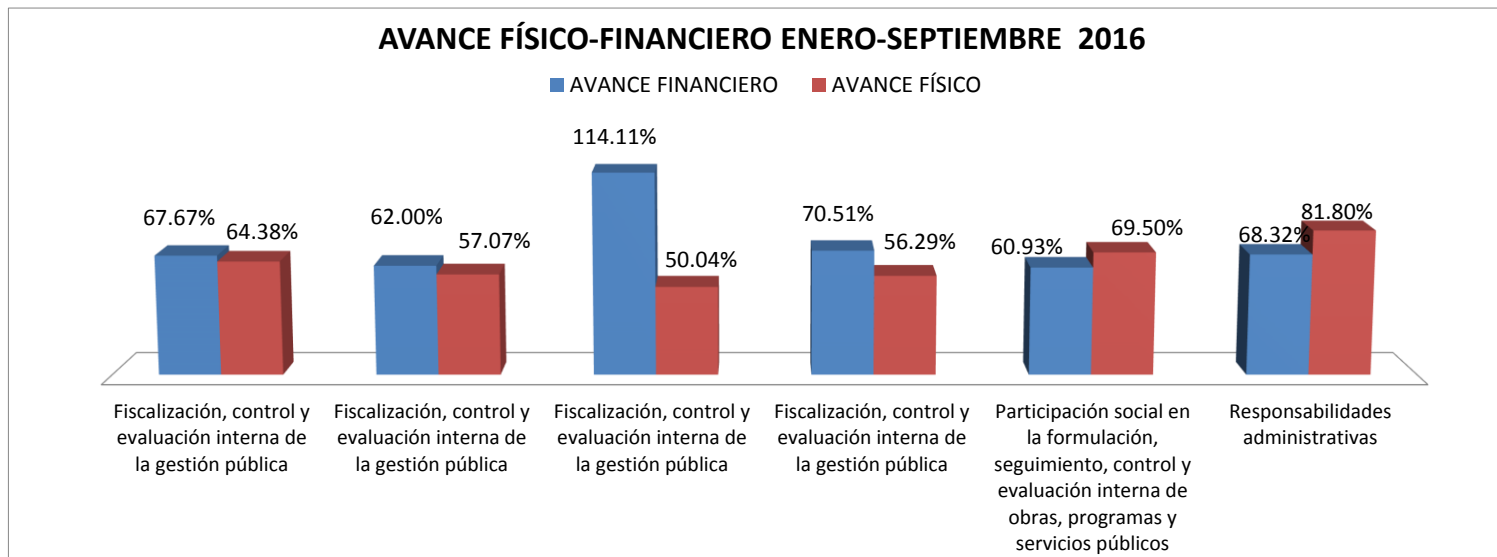
**CONTRALORÍA**

CLAVE PROGRAMÁTICA						NOMBRE DEL PROYECTO	DEPENDENCIA EJECUTORA	ACCIONES PROGRAMADAS ANUALMENTE	AVANCE EN EL CUMPLIMIENTO DE LAS METAS DE ACTIVIDAD SUSTANTIVAS					PRESUPUESTO				
FIN	FN	SF	PG	SP	PY				ADECUADO	BUENO	INSUFICIENTE	CRÍTICO	SIN PROGRAMAR	AUTORIZADO ANUAL POR PROYECTO	PORCENTAJE AUTORIZADO ANUAL POR PROYECTO	EJERCIDO ACUMULADO AL PERIODO	PORCENTAJE EJERCIDO-AUTORIZADO ANUAL	
1	01	03	04	01	01	01	Fiscalización, control y evaluación interna de la gestión pública	Contraloría Municipal	8	2	0	0	1	5	\$1,423,415.00	7.63%	\$963,243.20	67.67%
2	01	03	04	01	01	01	Fiscalización, control y evaluación interna de la gestión pública	Departamento de Auditoría Financiera	5	3	0	1	1	0	\$1,593,561.00	8.54%	\$987,932.20	62.00%
3	01	03	04	01	01	01	Fiscalización, control y evaluación interna de la gestión pública	Departamento de Auditoría Social y Obras	9	4	0	0	4	1	\$768,745.00	4.12%	\$877,213.93	114.11%
4	01	03	04	01	01	01	Fiscalización, control y evaluación interna de la gestión pública	Departamento de Operacional y Administrativa	8	6	0	0	2	0	\$7,039,687.00	37.71%	\$4,963,353.31	70.51%
5	01	03	04	01	01	02	Participación social en la formulación, seguimiento, control y evaluación interna de obras, programas y servicios públicos	Subcontraloría Social y de Auditoría	5	2	0	0	3	0	\$1,823,644.00	9.77%	\$1,111,072.60	60.93%
6	01	03	04	01	02	01	Responsabilidades administrativas	Subcontraloría Responsabilidades y Supervisión Interna	17	13	1	1	1	1	\$6,017,193.00	32.24%	\$4,111,026.05	68.32%
<b>ACCIONES TOTALES</b>									<b>52</b>	<b>30</b>	<b>1</b>	<b>2</b>	<b>12</b>	<b>7</b>	<b>\$18,666,245.00</b>	<b>100.00%</b>	<b>\$13,013,841.29</b>	<b>69.72%</b>

57.69%    1.92%    3.85%    23.08%    13.46%



## CONTRALORÍA

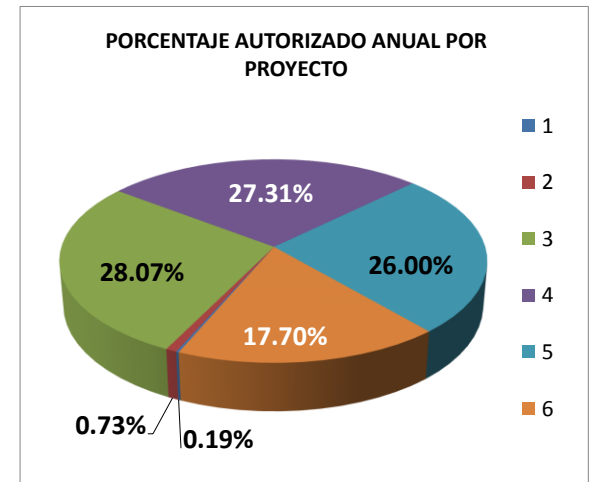
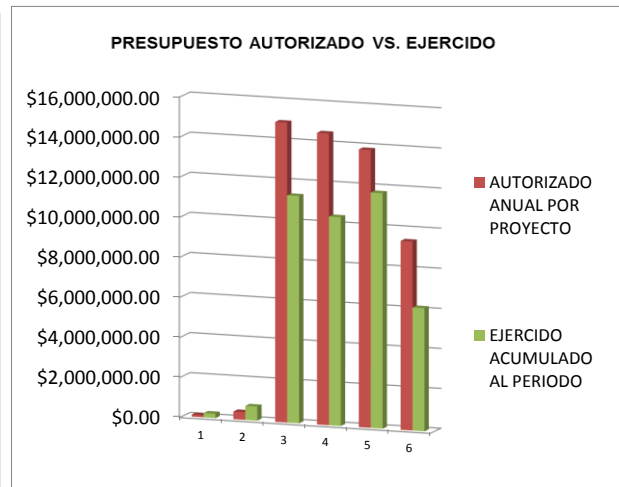
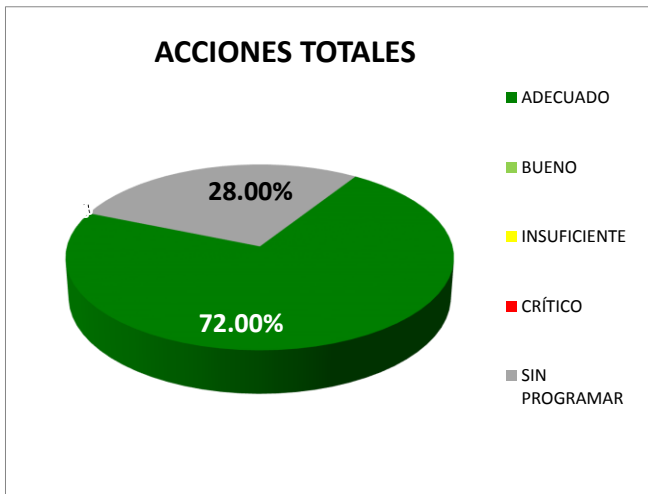


**CONCENTRADO DE AVANCE DE METAS FÍSICAS Y EJERCICIO DEL GASTO TRIMESTRE JULIO-SEPTIEMBRE 2016**

**CULTURA**

CLAVE PROGRAMÁTICA						NOMBRE DEL PROYECTO	DEPENDENCIA EJECUTORA	ACCIONES PROGRAMADAS ANUALMENTE	AVANCE EN EL CUMPLIMIENTO DE LAS METAS DE ACTIVIDAD SUSTANTIVAS					PRESUPUESTO				
FIN	FN	SF	PG	SP	PY				ADECUADO	BUENO	INSUFICIENTE	CRÍTICO	SIN PROGRAMAR	AUTORIZADO ANUAL POR PROYECTO	PORCENTAJE AUTORIZADO ANUAL POR PROYECTO	EJERCIDO ACUMULADO AL PERIODO	PORCENTAJE EJERCIDO-AUTORIZADO ANUAL	
1	01	03	03	01	01	01	restauración y difusión del patrimonio cultural	Departamento de Casas de Cultura	2	1	0	0	0	1	\$100,000.00	0.19%	\$217,650.00	217.65%
2	01	03	03	01	01	01	restauración y difusión del patrimonio cultural	Departamento de Archivo Histórico	3	3	0	0	0	0	\$390,551	0.73%	\$707,208.14	181.08%
3	02	04	02	01	01	01	Servicios culturales	Instituto Municipal de la Cultura y las Artes	5	2	0	0	0	3	\$14,977,141	28.07%	\$11,355,214.02	75.82%
4	02	04	02	01	01	01	Servicios culturales	Departamento de Bibliotecas	7	5	0	0	0	2	\$14,567,483	27.31%	\$10,430,108.06	71.60%
5	02	04	02	01	01	01	Servicios culturales	Departamento de Casas de Cultura	4	3	0	0	0	1	\$13,871,633	26.00%	\$11,759,310.96	84.77%
6	02	04	02	01	01	02	Difusión de la cultura	Departamento de Promoción de Eventos Culturales	4	4	0	0	0	0	\$9,441,498	17.70%	\$6,154,429.01	65.18%
<b>ACCIONES TOTALES</b>									<b>25</b>	<b>18</b>	<b>0</b>	<b>0</b>	<b>0</b>	<b>7</b>	<b>\$53,348,306.20</b>	<b>100.00%</b>	<b>\$40,623,920.19</b>	<b>76.15%</b>

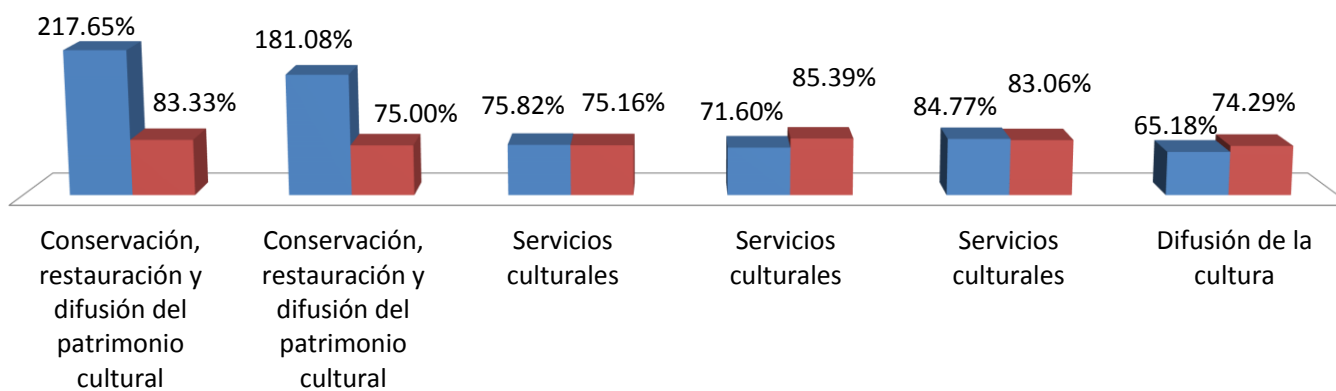
72.00%    0.00%    0.00%    0.00%    28.00%



## CULTURA

### AVANCE FÍSICO-FINANCIERO ENERO-SEPTIEMBRE 2016

■ AVANCE FINANCIERO ■ AVANCE FÍSICO



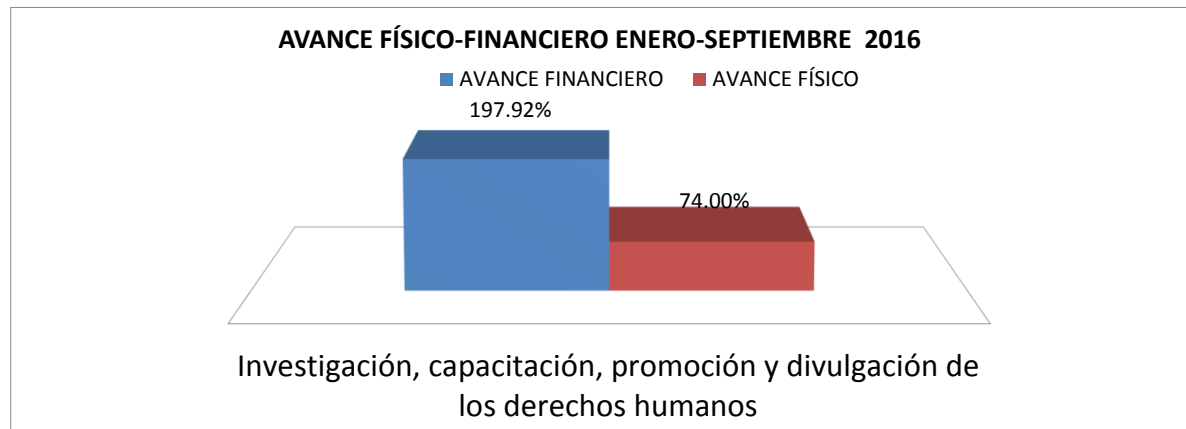
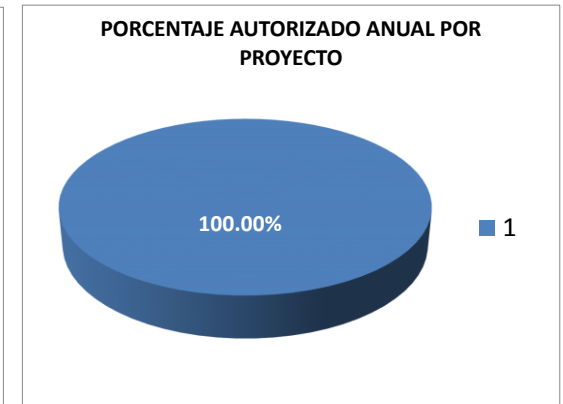
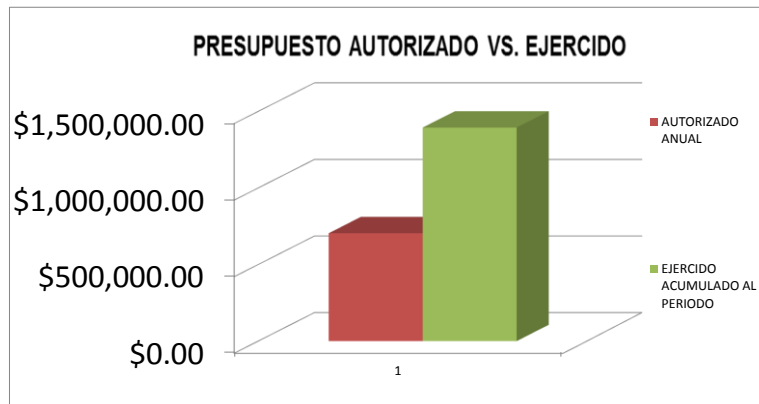
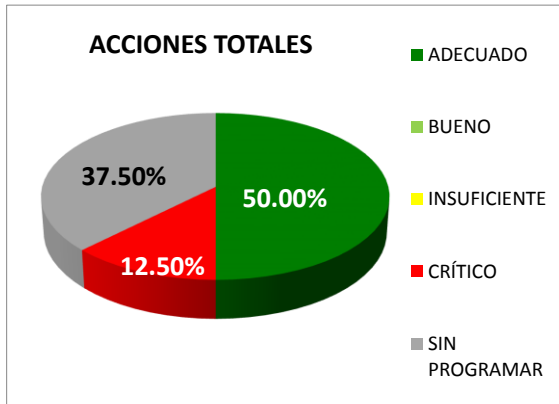


CONCENTRADO DE AVANCE DE METAS FÍSICAS Y EJERCICIO DEL GASTO TRIMESTRE JULIO-SEPTIEMBRE 2016

CULTURA DE PAZ

CLAVE PROGRAMÁTICA						NOMBRE DEL PROYECTO	DEPENDENCIA EJECUTORA	ACCIONES PROGRAMADAS ANUALMENTE	AVANCE EN EL CUMPLIMIENTO DE LAS METAS DE ACTIVIDAD SUSTANTIVAS					PRESUPUESTO				
FIN	FN	SF	PG	SP	PY				ADECUADO	BUENO	INSUFICIENTE	CRÍTICO	SIN PROGRAMAR	AUTORIZADO ANUAL	PORCENTAJE AUTORIZADO ANUAL POR PROYECTO	EJERCIDO ACUMULADO AL PERIODO	PORCENTAJE EJERCIDO-AUTORIZADO ANUAL	
1	01	02	04	01	01	01	Investigación, capacitación, promoción y divulgación de los derechos humanos	CULTURA DE PAZ	8	4	0	0	1	3	\$704,372.00	100.00%	\$1,394,098.56	197.92%
ACCIONES TOTALES									8	4	0	0	1	3	\$704,372.00	100.00%	\$1,394,098.56	197.92%

50.00% 0.00% 0.00% 12.50% 37.50%

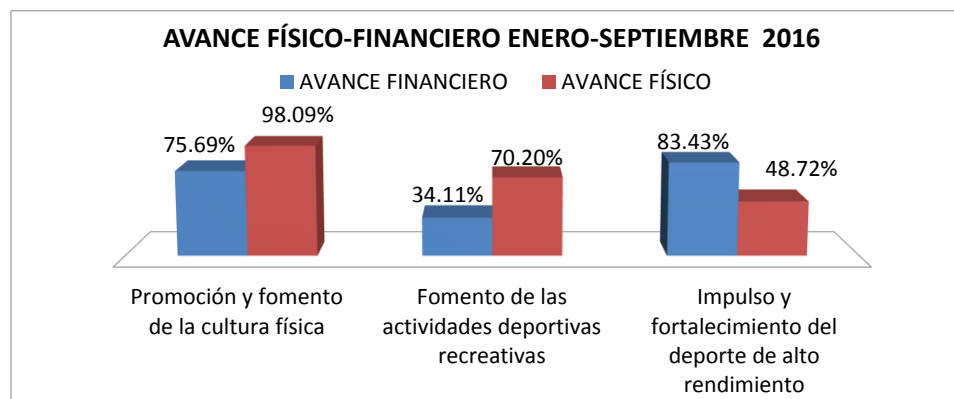
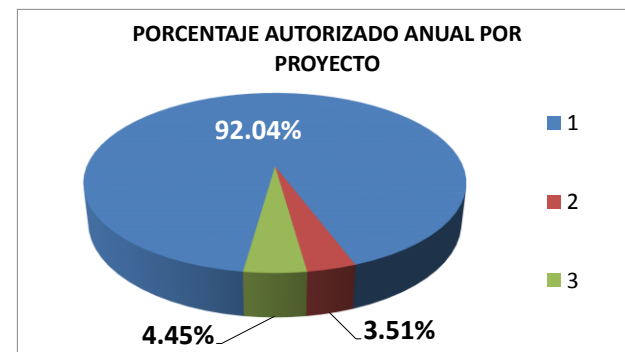
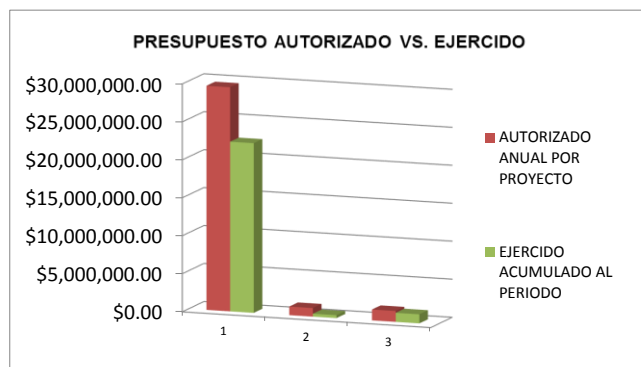
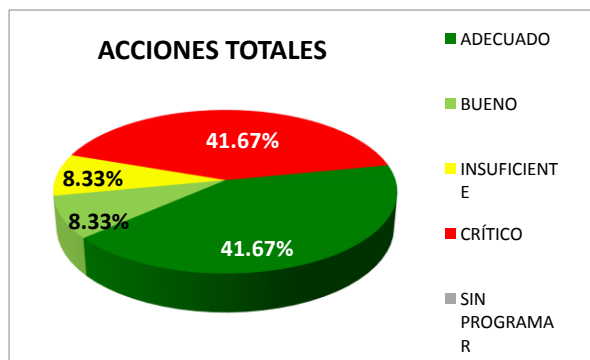


**CONCENTRADO DE AVANCE DE METAS FÍSICAS Y EJERCICIO DEL GASTO TRIMESTRE JULIO-SEPTIEMBRE 2016**

**DEPORTE**

CLAVE PROGRAMÁTICA						NOMBRE DEL PROYECTO	DEPENDENCIA EJECUTORA	ACCIONES PROGRAMADAS ANUALMENTE	AVANCE EN EL CUMPLIMIENTO DE LAS METAS DE ACTIVIDAD SUSTANTIVAS					PRESUPUESTO			
FIN	FN	SF	PG	SP	PY				ADECUADO	BUENO	INSUFICIENTE	CRÍTICO	SIN PROGRAMAR	AUTORIZADO ANUAL POR PROYECTO	PORCENTAJE AUTORIZADO ANUAL POR PROYECTO	EJERCIDO ACUMULADO AL PERIODO	PORCENTAJE EJERCIDO-AUTORIZADO ANUAL
1	02	04	01	01	01	Promoción y fomento de la cultura física	Instituto municipal de cultura física y deporte	3	2	0	1	0	0	\$29,505,166.00	92.04%	\$22,330,985.79	75.69%
2	02	04	01	01	02	Fomento de las actividades deportivas recreativas	Instituto municipal de cultura física y deporte	3	1	1	0	1	0	1,125,000	3.51%	383,736.08	34.11%
3	02	04	01	01	02	Impulso y fortalecimiento del deporte de alto rendimiento	Instituto municipal de cultura física y deporte	6	2	0	0	4	0	\$1,425,000.00	4.45%	\$1,188,877.27	83.43%
<b>ACCIONES TOTALES</b>								<b>12</b>	<b>5</b>	<b>1</b>	<b>1</b>	<b>5</b>	<b>0</b>	<b>\$32,055,166.00</b>	<b>100%</b>	<b>\$23,903,599.14</b>	<b>75.69%</b>

41.67%    8.33%    8.33%    41.67%    0.00%

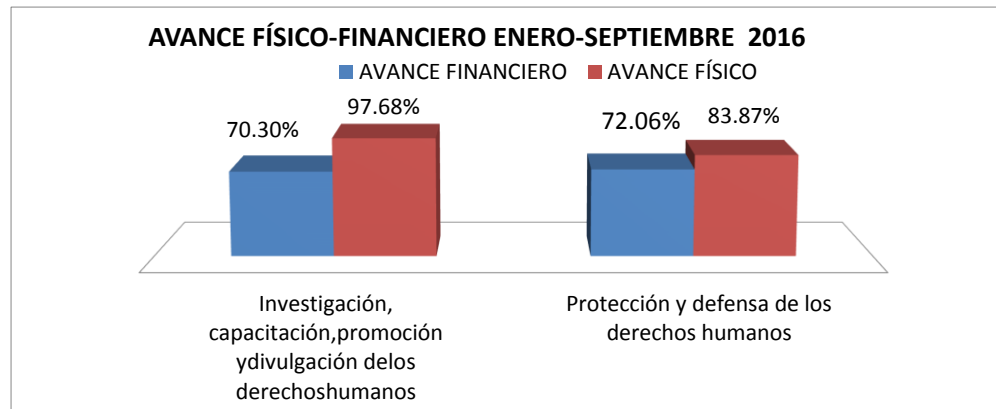
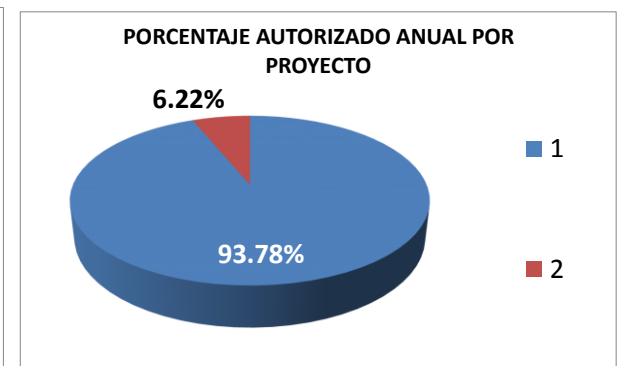
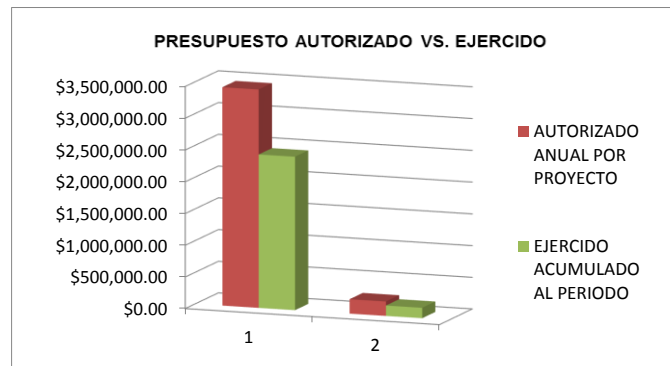
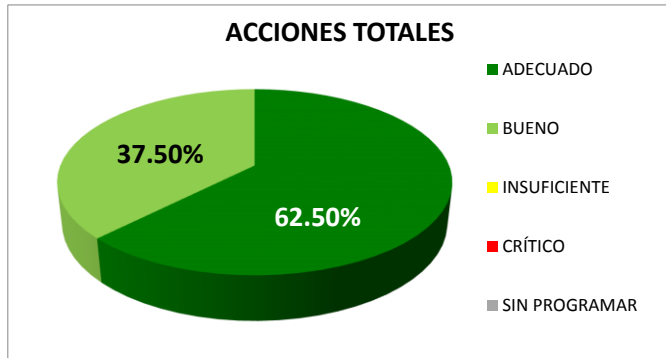


CONCENTRADO DE AVANCE DE METAS FÍSICAS Y EJERCICIO DEL GASTO TRIMESTRE JULIO-SEPTIEMBRE 2016

**DERECHOS HUMANOS**

CLAVE PROGRAMÁTICA							NOMBRE DEL PROYECTO	DEPENDENCIA EJECUTORA	ACCIONES PROGRAMADAS ANUALMENTE	AVANCE EN EL CUMPLIMIENTO DE LAS METAS DE ACTIVIDAD SUSTANTIVAS					PRESUPUESTO			
FIN	FN	SF	PG	SP	PY	ADECUADO				BUENO	INSUFICIENTE	CRÍTICO	SIN PROGRAMAR	AUTORIZADO ANUAL POR PROYECTO	PORCENTAJE AUTORIZADO ANUAL POR PROYECTO	EJERCIDO ACUMULADO AL PERIODO	PORCENTAJE EJERCIDO-AUTORIZADO ANUAL	
1	01	02	04	01	01	01	Investigación, capacitación, promoción y divulgación de los derechos humanos	Defensoría Municipal de los Derechos Humanos	4	2	2	0	0	0	\$3,441,791.00	93.78%	\$2,419,529.85	70.30%
2	01	02	04	01	01	02	Protección y defensa de los derechos humanos	Defensoría Municipal de los Derechos Humanos	4	3	1	0	0	0	\$228,100.00	6.22%	\$164,376.36	72.06%
<b>ACCIONES TOTALES</b>									<b>8</b>	<b>5</b>	<b>3</b>	<b>0</b>	<b>0</b>	<b>0</b>	<b>\$3,669,891.00</b>	<b>100.00%</b>	<b>\$2,583,906.21</b>	<b>70.41%</b>

62.50% 37.50% 0.00% 0.00% 0.00%



**CONCENTRADO DE AVANCE DE METAS FÍSICAS Y EJERCICIO DEL GASTO TRIMESTRE JULIO-SEPTIEMBRE 2016**

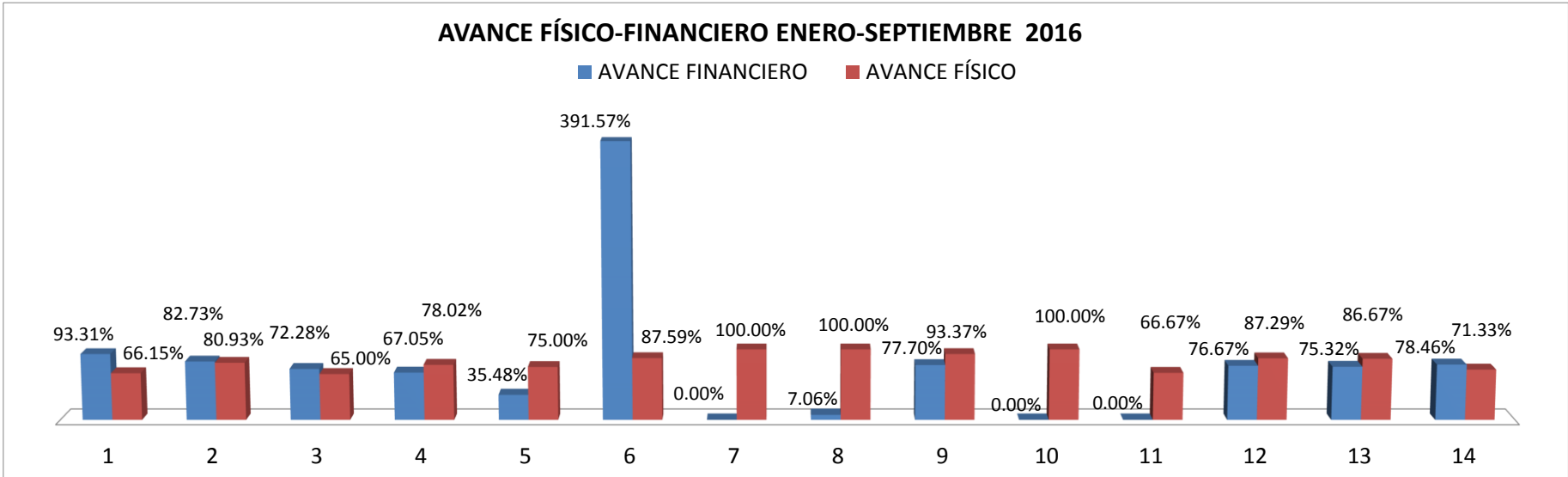
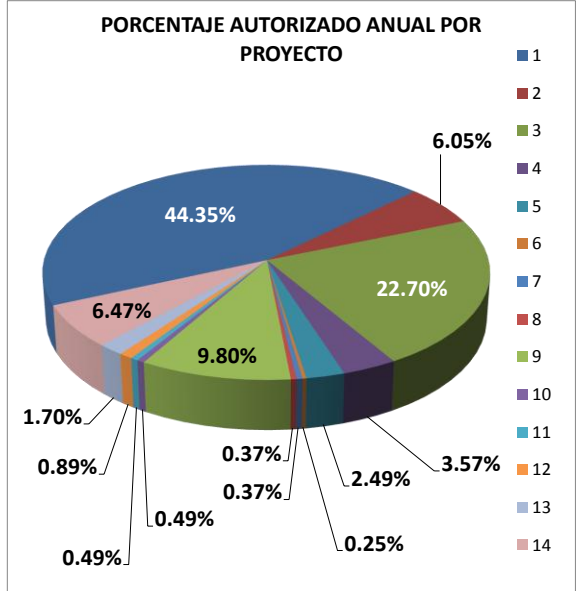
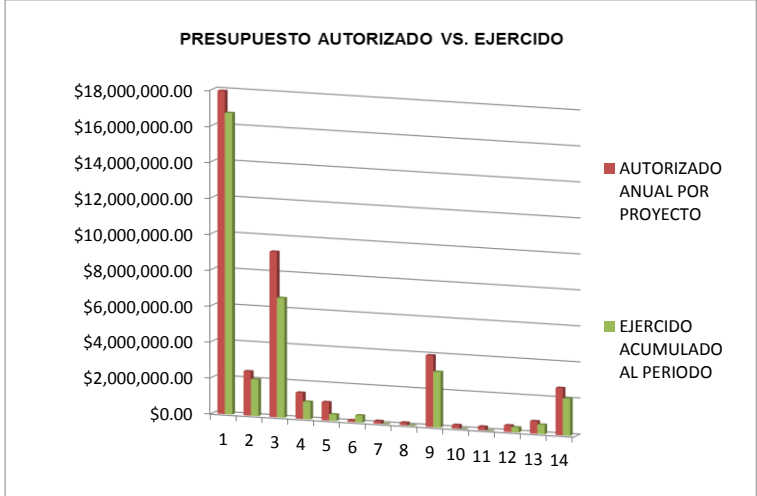
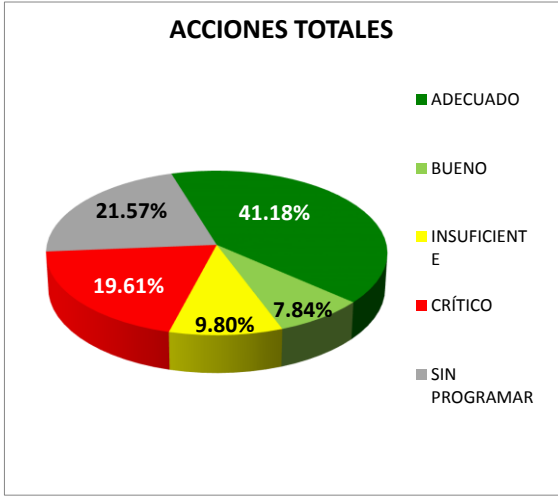
**DESARROLLO ECONÓMICO**

CLAVE PROGRAMÁTICA						NOMBRE DEL PROYECTO	DEPENDENCIA EJECUTORA	ACCIONES PROGRAMADAS ANUALMENTE	AVANCE EN EL CUMPLIMIENTO DE LAS METAS DE ACTIVIDAD SUSTANTIVAS					PRESUPUESTO				
FIN	FN	SF	PG	SP	PY				ADECUADO	BUENO	INSUFICIENTE	CRÍTICO	SIN PROGRAMAR	AUTORIZADO ANUAL POR PROYECTO	PORCENTAJE AUTORIZADO ANUAL POR PROYECTO	EJERCIDO ACUMULADO AL PERIODO	PORCENTAJE EJERCIDO-AUTORIZADO ANUAL	
1	01	05	02	04	01	01	Formulación y evaluación de proyectos rentables	Dirección General de Desarrollo Económico	8	2	1	1	2	2	\$17,945,490.00	44.35%	\$16,745,607.95	93.31%
2	01	05	02	06	04	01	Simplificación y modernización de la administración pública	CAET	6	4	1	0	1	0	\$2,447,122.00	6.05%	\$2,024,495.30	82.73%
3	02	02	06	01	01	01	Modernización del comercio tradicional	Departamento de Mercados y Comercio en Vía Pública	3	2	1	0	0	0	\$9,184,639.00	22.70%	\$6,638,496.55	72.28%
4	02	02	06	01	02	01	Abasto social de productos básicos	Subdirección de Abasto y Comercio	4	1	1	0	1	1	\$1,444,882.00	3.57%	\$968,829.10	67.05%
5	02	02	06	01	03	03	Coordinación para servicios de administración y mantenimiento de rastros	Departamento de Rastro Municipal	1	1	0	0	0	0	\$1,009,507.00	2.49%	\$358,169.68	35.48%
6	02	02	06	01	03	04	Coordinación para servicios de administración y mantenimiento de mercados y centrales de abasto	Coordinación para servicios de administración y mantenimiento de mercados y centrales de abasto	3	2	0	1	0	0	\$100,000.00	0.25%	\$391,569.00	391.57%
7	02	05	05	01	01	02	Capacitación formal para el trabajo	Desarrollo Económico	3	1	0	0	0	2	\$150,000.00	0.37%	\$0.00	0.00%
8	02	06	08	02	02	02	Promoción para el trabajo productivo de personas con discapacidad	Departamento de Promoción al Empleo	1	0	0	0	0	1	\$150,000.00	0.37%	\$10,596.60	7.06%

9	03 01 02 01 02 02	Colocación de trabajadores desempleados	Departamento de Promoción al Empleo	3	2	0	0	1	0	\$3,967,055	9.80%	\$3,082,254.64	77.70%	#
10	03 01 02 01 02 03	Fomento para el autoempleo	Desarrollo Económico	2	1	0	0	0	1	\$200,000	0.49%	\$0.00	0.00%	#
11	03 01 02 01 03 01	Capacitación, adiestramiento y productividad en el trabajo	Desarrollo Económico	1	0	0	0	1	0	\$200,000	0.49%	\$0.00	0.00%	#
12	03 04 02 01 01 02	Fortalecimiento a la micro y pequeña empresa	Coordinación del Programa de Apoyo a Emprendedores	6	1	0	2	1	2	\$361,551	0.89%	\$277,202.50	76.67%	#
13	03 04 02 01 01 03	Fortalecimiento a la competitividad	Coordinación MiPYMES y Emprendedores	5	2	0	1	0	2	\$685,913	1.70%	\$516,627.20	75.32%	#
14	03 07 01 01 01 01	Promoción e información turística	Unidad de Turismo	5	2	0	0	3	0	\$2,617,833	6.47%	\$2,053,831.48	78.46%	#
<b>ACCIONES TOTALES</b>				<b>51</b>	<b>21</b>	<b>4</b>	<b>5</b>	<b>10</b>	<b>11</b>	<b>\$40,463,992.00</b>	<b>80.15%</b>	<b>\$33,067,680.00</b>	<b>81.72%</b>	

41.18% 7.84% 9.80% 19.61% 21.57%

## DESARROLLO ECONÓMICO

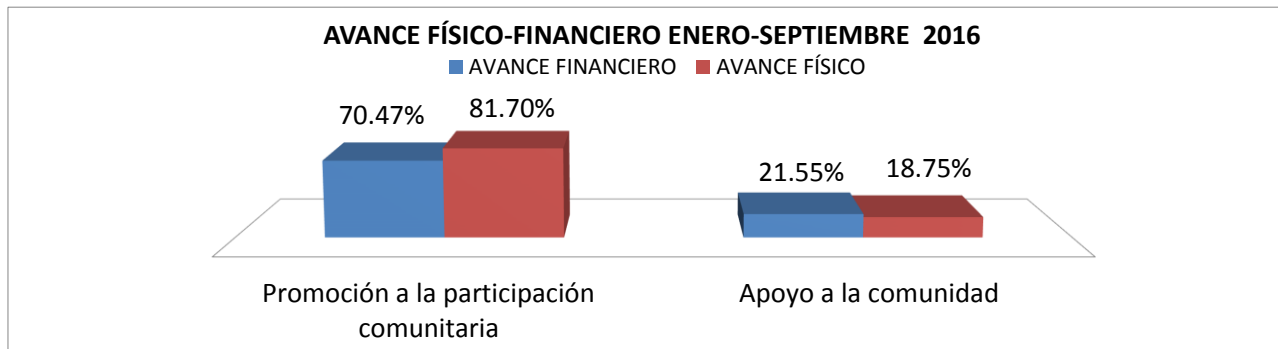
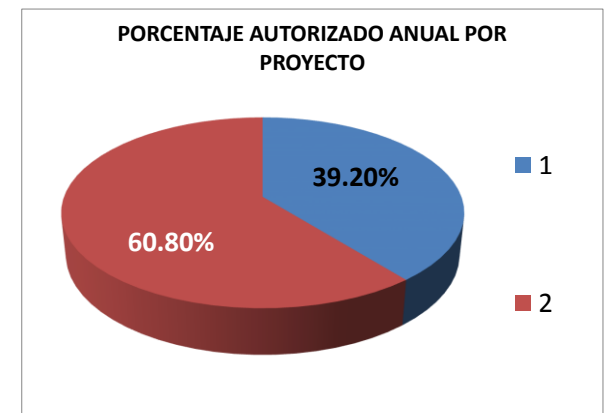
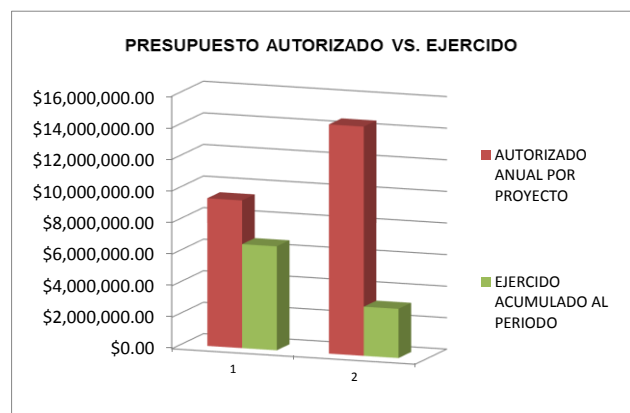
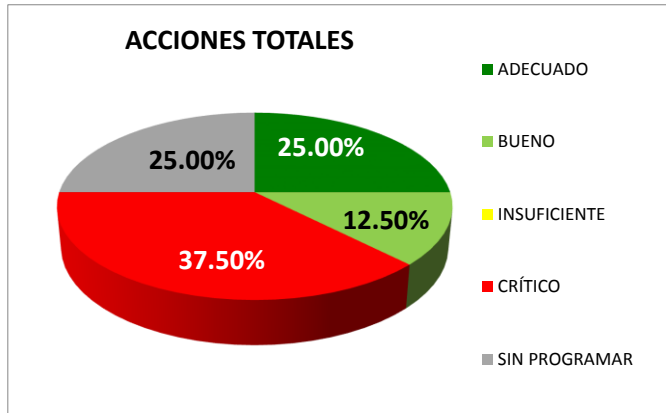


**CONCENTRADO DE AVANCE DE METAS FÍSICAS Y EJERCICIO DEL GASTO TRIMESTRE JULIO-SEPTIEMBRE 2016**

**DESARROLLO SOCIAL**

CLAVE PROGRAMÁTICA						NOMBRE DEL PROYECTO	DEPENDENCIA EJECUTORA	ACCIONES PROGRAMADAS ANUALMENTE	AVANCE EN EL CUMPLIMIENTO DE LAS METAS DE ACTIVIDAD SUSTANTIVAS					PRESUPUESTO				
FIN	FN	SF	PG	SP	PY				ADECUADO	BUENO	INSUFICIENTE	CRÍTICO	SIN PROGRAMAR	AUTORIZADO ANUAL POR PROYECTO	PORCENTAJE AUTORIZADO ANUAL POR PROYECTO	EJERCIDO ACUMULADO AL PERIODO	PORCENTAJE EJERCIDO-AUTORIZADO ANUAL	
1	02	02	02	01	01	01	Promoción a la participación comunitaria	Dirección General de Desarrollo Social	4	1	1	0	2	0	\$9,365,121.00	39.20%	\$6,599,894.76	70.47%
2	02	02	02	01	01	02	Apoyo a la comunidad	Coordinación de organizaciones de la sociedad civil	4	1	0	0	1	2	\$14,524,754.74	60.80%	\$3,129,890.00	21.55%
<b>ACCIONES TOTALES</b>									<b>8</b>	<b>2</b>	<b>1</b>	<b>0</b>	<b>3</b>	<b>2</b>	<b>\$23,889,875.74</b>	<b>100.00%</b>	<b>\$9,729,784.76</b>	<b>40.73%</b>

25.00% 12.50% 0.00% 37.50% 25.00%

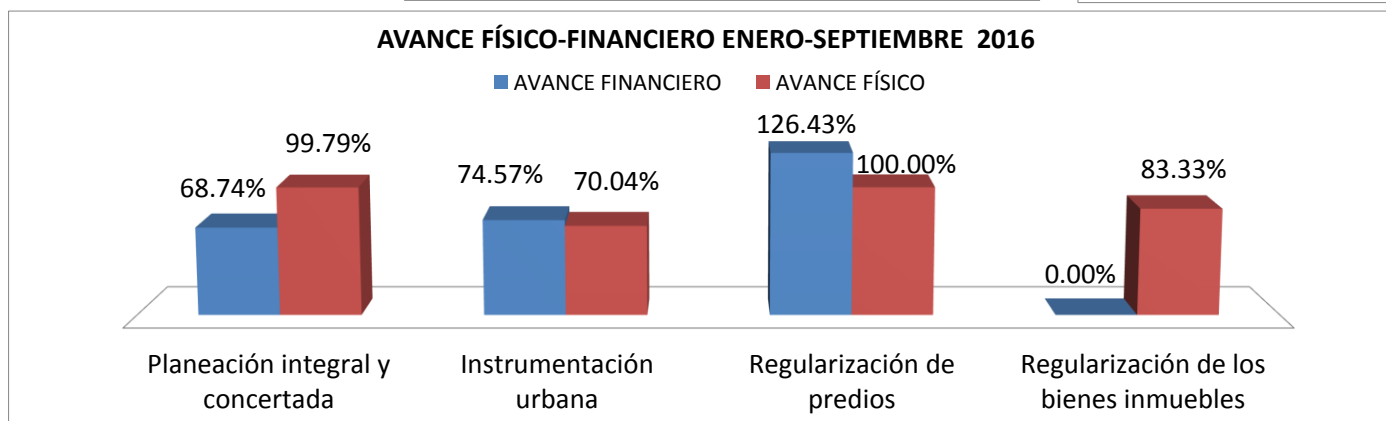
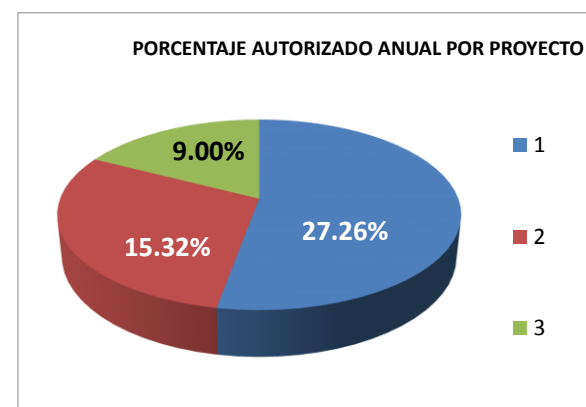
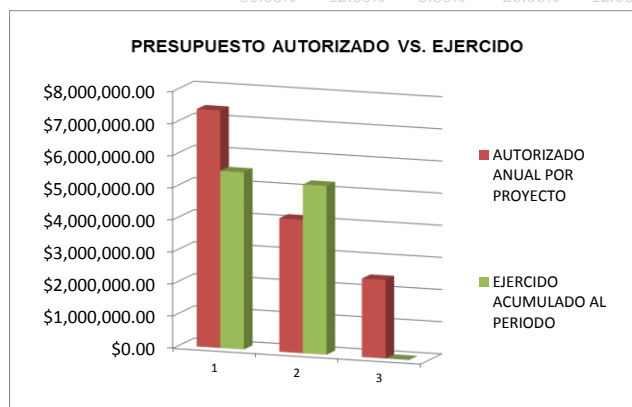
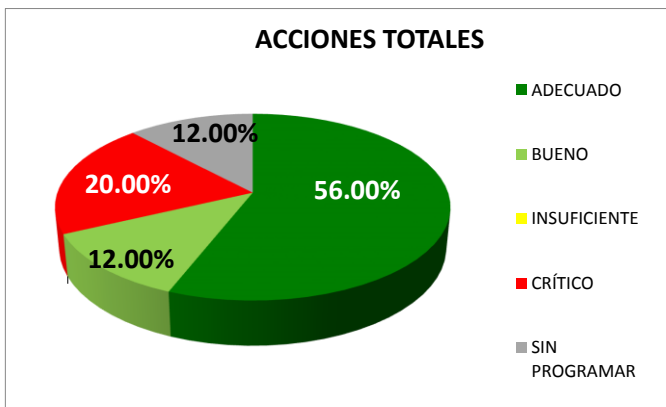


CONCENTRADO DE AVANCE DE METAS FÍSICAS Y EJERCICIO DEL GASTO TRIMESTRE JULIO-SEPTIEMBRE 2016

**DESARROLLO URBANO**

CLAVE PROGRAMÁTICA						NOMBRE DEL PROYECTO	DEPENDENCIA EJECUTORA	ACCIONES PROGRAMADAS ANUALMENTE	AVANCE EN EL CUMPLIMIENTO DE LAS METAS DE ACTIVIDAD SUSTANTIVAS					PRESUPUESTO				
FIN	FN	SF	PG	SP	PY				ADECUADO	BUENO	INSUFICIENTE	CRÍTICO	SIN PROGRAMAR	AUTORIZADO ANUAL POR PROYECTO	PORCENTAJE AUTORIZADO ANUAL POR	EJERCIDO ACUMULADO AL PERIODO	PORCENTAJE EJERCIDO-AUTORIZADO	
1	01	03	08	01	02	01	Planeación integral y concertada	DIRECCIÓN GENERAL DE DESARROLLO URBANO	6	2	2	0	1	1	\$13,127,310.00	48.42%	\$9,024,148.17	68.74%
2	01	03	08	01	02	02	Instrumentación urbana	SUBDIRECCIÓN DE DESARROLLO URBANO	13	8	1	0	3	1	\$7,389,838.00	27.26%	\$5,510,645.58	74.57%
3	01	03	08	01	03	02	Regularización de predios	COORDINACIÓN DE PLANEACIÓN Y POLÍTICA URBANA	1	0	0	0	0	1	\$4,153,123.00	15.32%	\$5,250,617.88	126.43%
4	01	08	01	01	02	01	Regularización de los bienes inmuebles	DEPARTAMENTO DE REGULARIZACIÓN Y TENENCIA DE LA TIERRA	5	4	0	0	1	0	\$2,439,898.00	9.00%	\$0.00	0.00%
<b>ACCIONES TOTALES</b>									<b>25</b>	<b>14</b>	<b>3</b>	<b>0</b>	<b>5</b>	<b>3</b>	<b>\$27,110,169.00</b>	<b>75.68%</b>	<b>\$19,785,411.63</b>	<b>72.98%</b>

56.00% 12.00% 0.00% 20.00% 12.00%



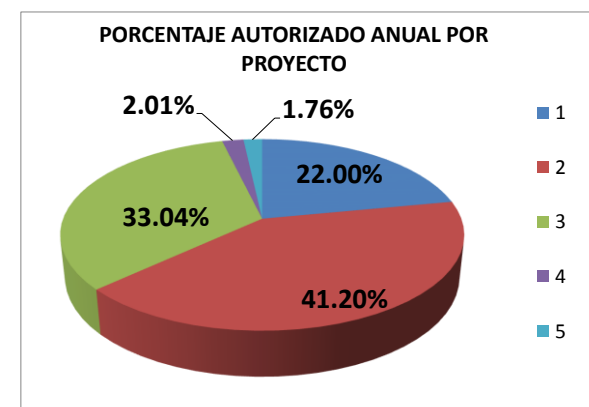
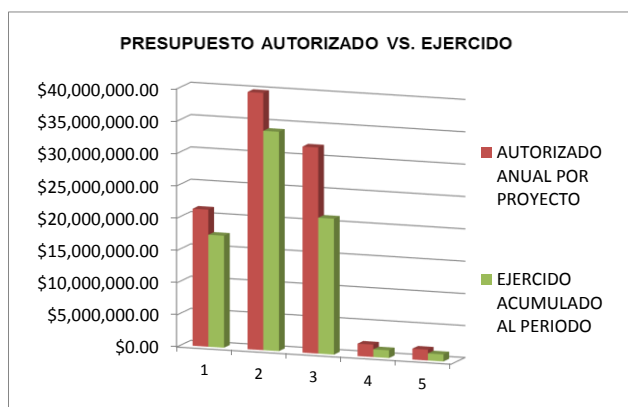
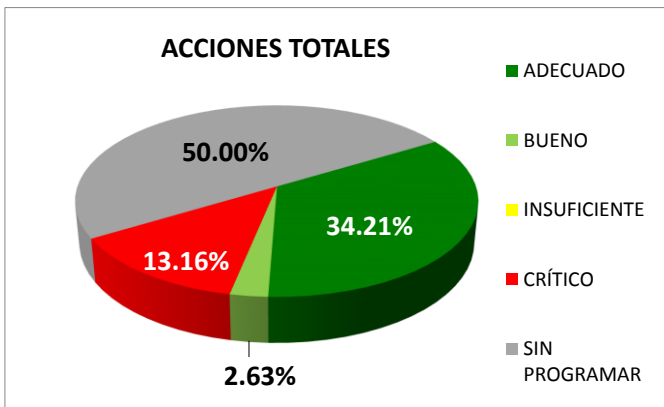


**CONCENTRADO DE AVANCE DE METAS FÍSICAS Y EJERCICIO DEL GASTO TRIMESTRE JULIO-SEPTIEMBRE 2016**

**EDUCACIÓN**

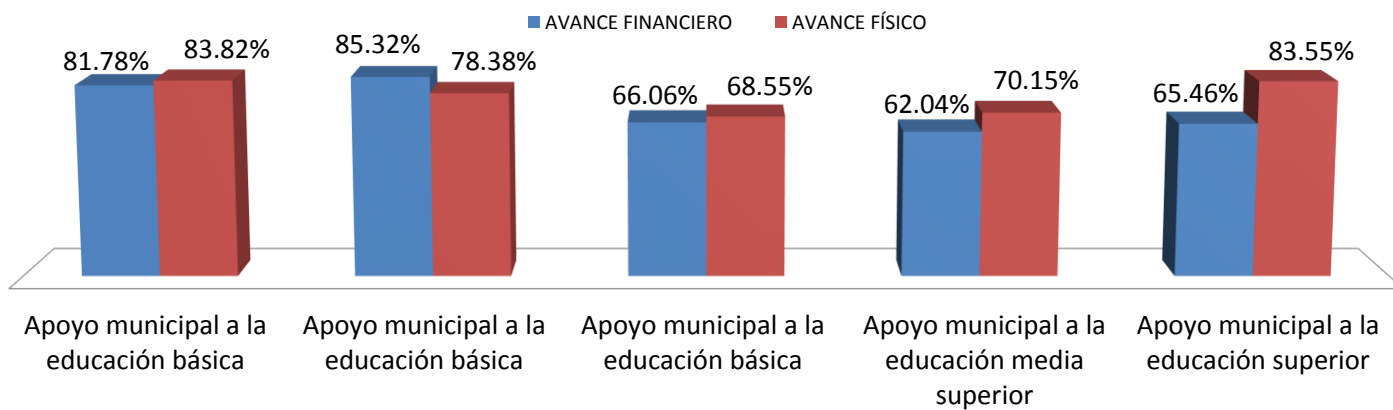
CLAVE PROGRAMÁTICA	NOMBRE DEL PROYECTO	DEPENDENCIA EJECUTORA	ACCIONES PROGRAMADAS ANUALMENTE	AVANCE EN EL CUMPLIMIENTO DE LAS METAS DE ACTIVIDAD SUSTANTIVAS					PRESUPUESTO					
				ADECUADO	BUENO	INSUFICIENTE	CRÍTICO	SIN PROGRAMAR	AUTORIZADO ANUAL POR PROYECTO	PORCENTAJE AUTORIZADO ANUAL POR PROYECTO	EJERCIDO ACUMULADO AL PERIODO	PORCENTAJE EJERCIDO-AUTORIZADO ANUAL		
FIN	FN	SF	PG	SP	PY									
1	02 05 01 01 01 06	Apoyo municipal a la educación básica	Instituto Municipal de Educación	11	4	1	0	1	5	\$21,285,298.93	22.00%	\$17,406,475.16	81.78%	
2	02 05 01 01 01 06	Apoyo municipal a la educación básica	Departamento de Programas de Cómputo e Inglés	11	9	0	0	1	1	\$39,869,492	41.20%	\$34,016,132.64	85.32%	
3	02 05 01 01 01 06	Apoyo municipal a la educación básica	Departamento de Becas	9	0	0	0	0	9	\$31,968,115	33.04%	\$21,116,733.96	66.06%	
4	02 05 02 01 01 04	Apoyo municipal a la educación media superior	Departamento de Becas	3	0	0	0	3	0	\$1,944,000	2.01%	\$1,206,000.00	62.04%	
5	02 05 03 01 01 05	Apoyo municipal a la educación superior	Departamento de Becas	4	0	0	0	0	4	\$1,698,800	1.76%	\$1,112,000.00	65.46%	
<b>ACCIONES TOTALES</b>				<b>38</b>	<b>13</b>	<b>1</b>	<b>0</b>	<b>5</b>	<b>19</b>	<b>\$96,765,705.93</b>	<b>100.00%</b>	<b>\$74,857,341.76</b>	<b>77.36%</b>	

34.21%    2.63%    0.00%    13.16%    50.00%



## EDUCACIÓN

### AVANCE FÍSICO-FINANCIERO ENERO-SEPTIEMBRE 2016



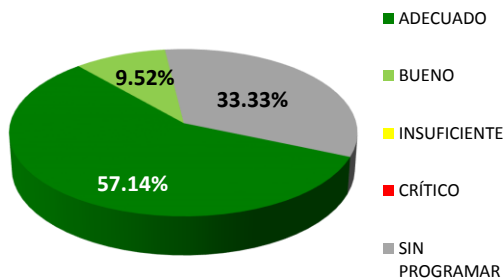
**CONCENTRADO DE AVANCE DE METAS FÍSICAS Y EJERCICIO DEL GASTO TRIMESTRE JULIO-SEPTIEMBRE 2016**

**JUSTICIA MUNICIPAL**

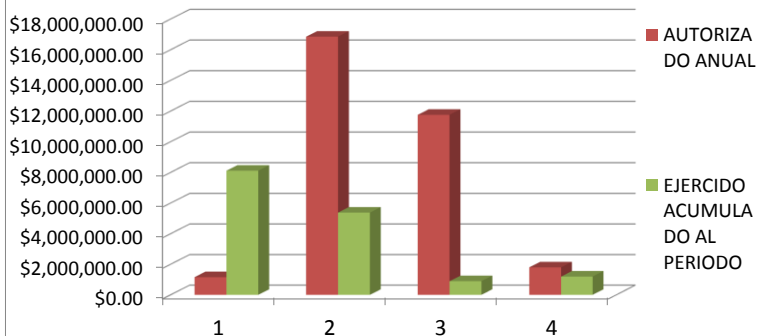
CLAVE PROGRAMÁTICA						NOMBRE DEL PROYECTO	DEPENDENCIA EJECUTORA	ACCIONES PROGRAMADAS ANUALMENTE	AVANCE EN EL CUMPLIMIENTO DE LAS METAS DE ACTIVIDAD SUSTANTIVAS					PRESUPUESTO				
FIN	FN	SF	PG	SP	PY				ADECUADO	BUENO	INSUFICIENTE	CRÍTICO	SIN PROGRAMAR	AUTORIZADO ANUAL	PORCENTAJE AUTORIZADO ANUAL POR PROYECTO	EJERCIDO ACUMULADO AL PERIODO	PORCENTAJE EJERCIDO-AUTORIZADO ANUAL	
1	01	03	09	03	01	01	Mediación, conciliación y función calificadora municipal	Oficialías Calificadoras (En percances)	3	1	1	0	0	1	\$1,152,975.00	3.65%	\$8,107,379.05	703.17%
2	01	03	09	03	01	01	Mediación, conciliación y función calificadora municipal	Oficialía Calificadora	11	7	1	0	0	3	\$16,849,973.00	53.40%	\$5,373,831.98	31.89%
3	01	03	09	03	01	01	Mediación, conciliación y función calificadora municipal	Coordinación de Justicia Municipal	3	2	0	0	0	1	\$11,752,988	37.25%	\$891,675.90	7.59%
4	01	08	01	01	01	01	Asesoría jurídica para los mexiquenses	Procuraduría Social	4	2	0	0	0	2	1,795,606.00	5.69%	\$1,195,061.70	66.55%
<b>ACCIONES TOTALES</b>									<b>21</b>	<b>12</b>	<b>2</b>	<b>0</b>	<b>0</b>	<b>7</b>	<b>\$31,551,542.00</b>	<b>57.06%</b>	<b>\$15,567,948.63</b>	<b>49.34%</b>

57.14%    9.52%    0.00%    0.00%    33.33%

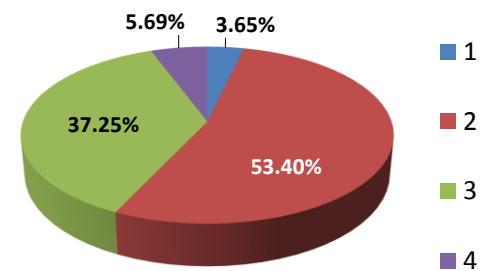
**ACCIONES TOTALES**



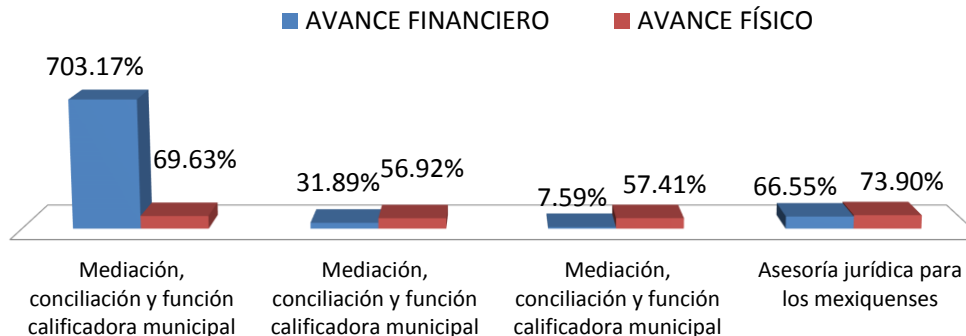
**PRESUPUESTO AUTORIZADO VS. EJERCIDO**



**PORCENTAJE AUTORIZADO ANUAL POR PROYECTO**



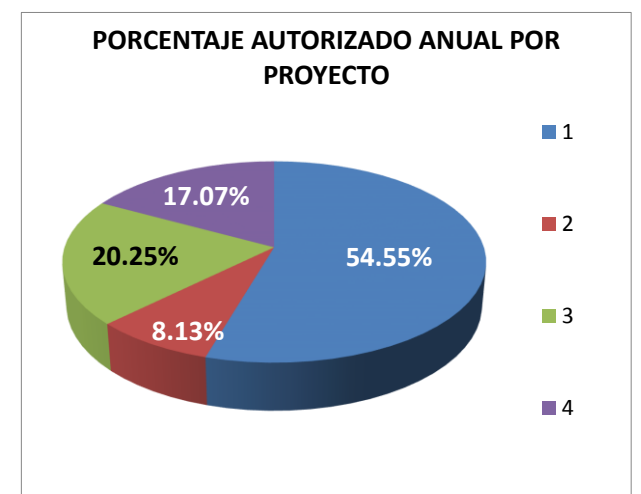
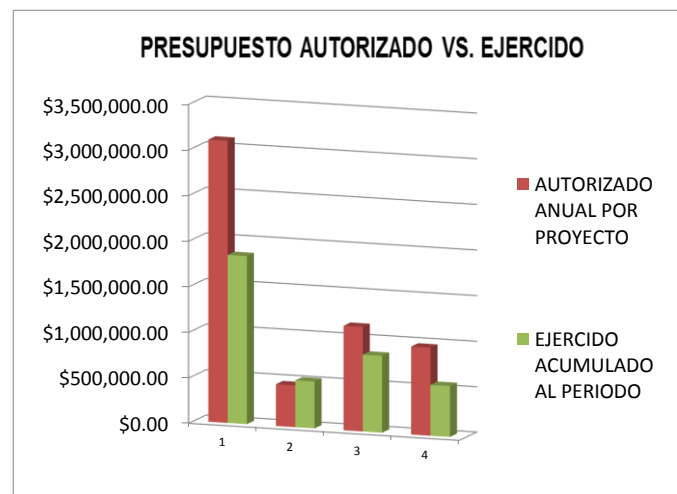
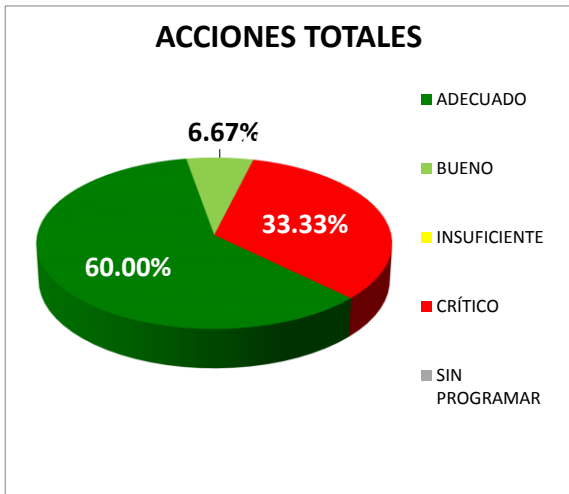
**AVANCE FÍSICO-FINANCIERO ENERO-SEPTIEMBRE 2016**



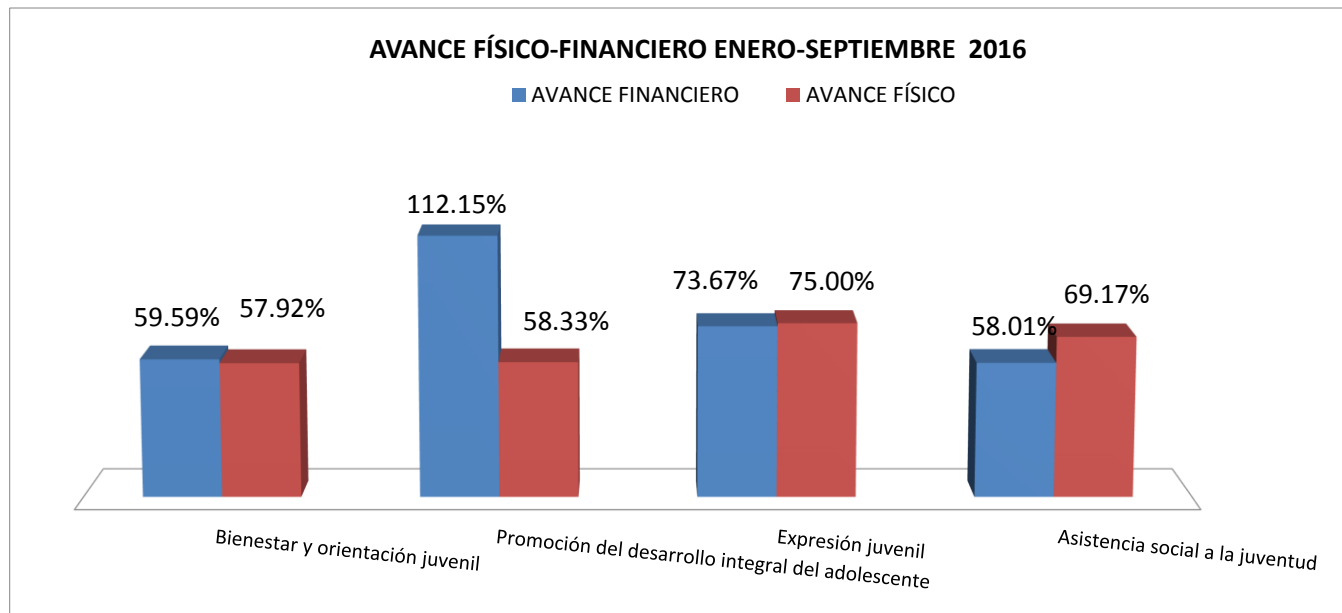
**CONCENTRADO DE AVANCE DE METAS FÍSICAS Y EJERCICIO DEL GASTO TRIMESTRE JULIO-SEPTIEMBRE 2016**

**JUVENTUD**

CLAVE PROGRAMÁTICA						NOMBRE DEL PROYECTO	DEPENDENCIA EJECUTORA	ACCIONES PROGRAMADAS ANUALMENTE	AVANCE EN EL CUMPLIMIENTO DE LAS METAS DE ACTIVIDAD SUSTANTIVAS					PRESUPUESTO				
FIN	FN	SF	PG	SP	PY				ADECUADO	BUENO	INSUFICIENTE	CRÍTICO	SIN PROGRAMAR	AUTORIZADO ANUAL POR PROYECTO	PORCENTAJE AUTORIZADO ANUAL POR PROYECTO	EJERCIDO ACUMULADO AL PERIODO	PORCENTAJE EJERCIDO-AUTORIZADO ANUAL	
1	02	06	08	06	01	02	Bienestar y orientación juvenil	Instituto Municipal de la Juventud	4	2	1	0	1	0	\$3,097,381.00	54.55%	\$1,845,686.26	59.59%
2	02	06	08	06	01	03	Promoción del desarrollo integral del adolescente	Departamento de Programas de Desarrollo Juvenil	3	1	0	0	2	0	\$461,595.00	8.13%	\$517,677.38	112.15%
3	02	06	08	06	02	01	Expresión juvenil	Departamento de Gestión y Vinculación con Organizaciones Juveniles	5	3	0	0	2	0	\$1,150,000.00	20.25%	\$847,210.70	73.67%
4	02	06	08	06	02	02	Asistencia social a la juventud	Departamento de Gestión y Vinculación con Organizaciones Juveniles	3	3	0	0	0	0	\$969,392.00	17.07%	\$562,380.90	58.01%
<b>ACCIONES TOTALES</b>									<b>15</b>	<b>9</b>	<b>1</b>	<b>0</b>	<b>5</b>	<b>0</b>	<b>\$5,678,368.00</b>	<b>100.00%</b>	<b>\$3,772,955.24</b>	<b>66.44%</b>
									60.00%	6.67%	0.00%	33.33%	0.00%					



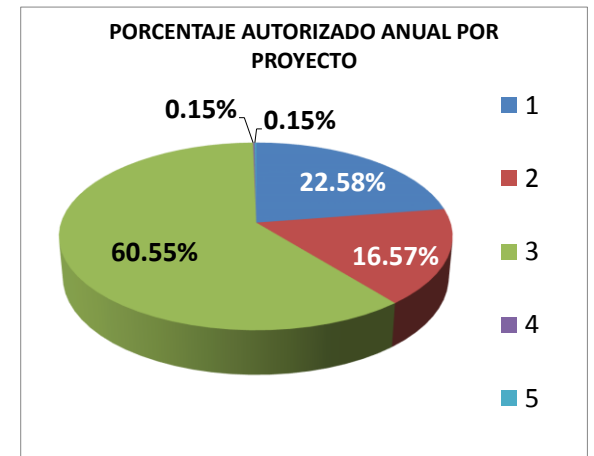
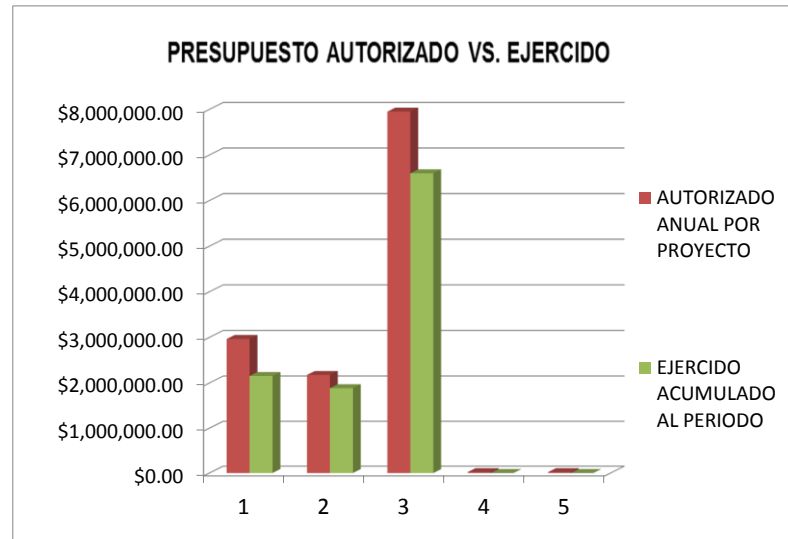
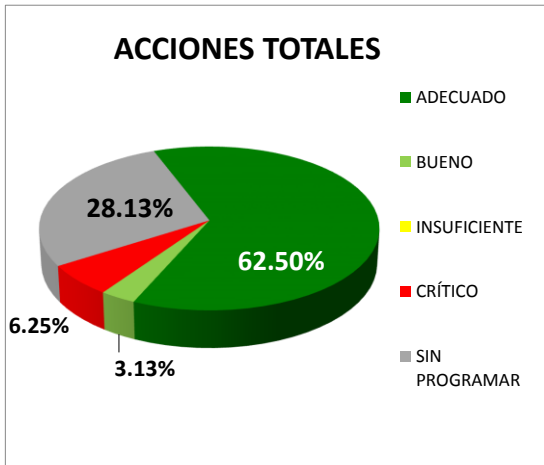
## JUVENTUD



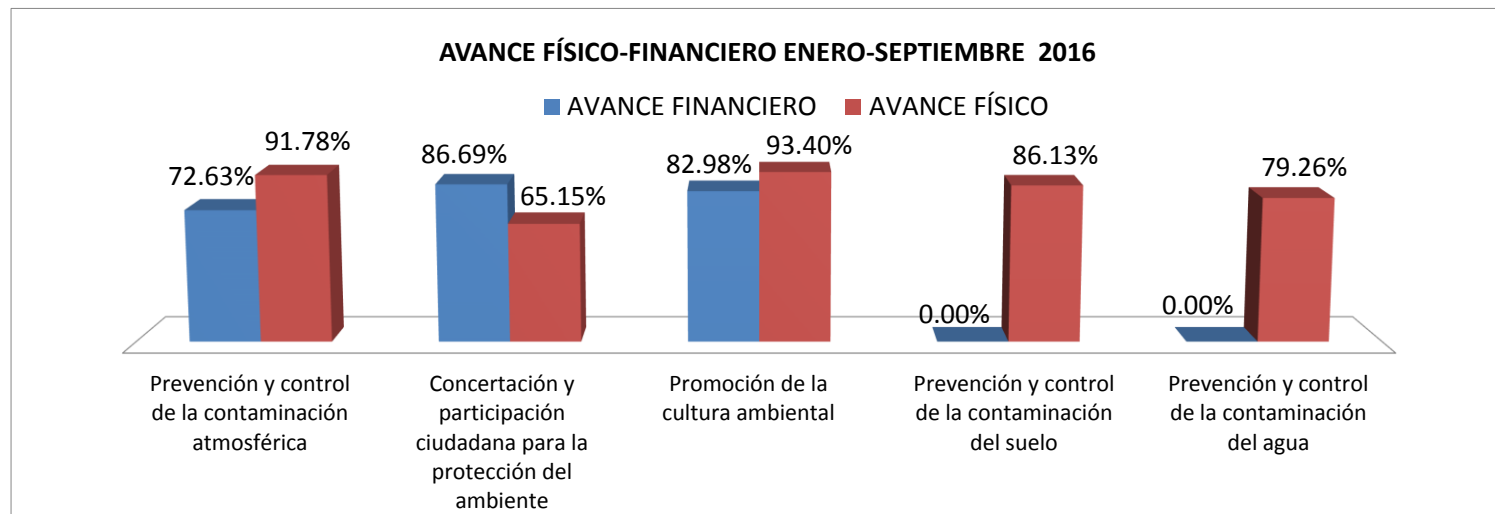
**CONCENTRADO DE AVANCE DE METAS FÍSICAS Y EJERCICIO DEL GASTO TRIMESTRE JULIO-SEPTIEMBRE 2016**

**MEDIO AMBIENTE**

CLAVE PROGRAMÁTICA						NOMBRE DEL PROYECTO	DEPENDENCIA EJECUTORA	ACCIONES PROGRAMADAS ANUALMENTE	AVANCE EN EL CUMPLIMIENTO DE LAS METAS DE ACTIVIDAD SUSTANTIVAS					PRESUPUESTO				
FIN	FN	SF	PG	SP	PY				ADECUADO	BUENO	INSUFICIENTE	CRÍTICO	SIN PROGRAMAR	AUTORIZADO ANUAL POR PROYECTO	PORCENTAJE AUTORIZADO ANUAL POR PROYECTO	EJERCIDO ACUMULADO AL PERIODO	PORCENTAJE EJERCIDO-AUTORIZADO ANUAL	
1	02	01	04	01	02	02	Prevención y control de la contaminación atmosférica	Departamento de Protección y Normatividad Ambiental	5	5	0	0	0	0	\$2,964,636.00	22.58%	\$2,153,312.50	72.63%
2	02	01	04	01	03	01	Concertación y participación ciudadana para la protección del ambiente	Departamento de Preservación Del Medio Ambiente	8	5	0	0	1	2	\$2,175,536.00	16.57%	\$1,885,941.00	86.69%
3	02	01	04	01	03	02	Promoción de la cultura ambiental	Dirección General del Medio Ambiente	12	3	1	0	1	7	\$7,949,778.00	60.55%	\$6,596,895.28	82.98%
4	02	01	04	01	05	01	Prevención y control de la contaminación del suelo	Departamento de Protección y Normatividad Ambiental (suelo)	4	4	0	0	0	0	\$19,750.00	0.15%	\$0.00	0.00%
5	02	01	04	01	05	02	Prevención y control de la contaminación del agua	Departamento de Protección y Normatividad Ambiental (agua)	3	3	0	0	0	0	\$19,750.00	0.15%	\$0.00	0.00%
<b>ACCIONES TOTALES</b>									<b>32</b>	<b>20</b>	<b>1</b>	<b>0</b>	<b>2</b>	<b>9</b>	<b>\$13,129,450.00</b>	<b>100.00%</b>	<b>\$10,636,148.78</b>	<b>81.01%</b>
									62.50%	3.13%	0.00%	6.25%	28.13%					



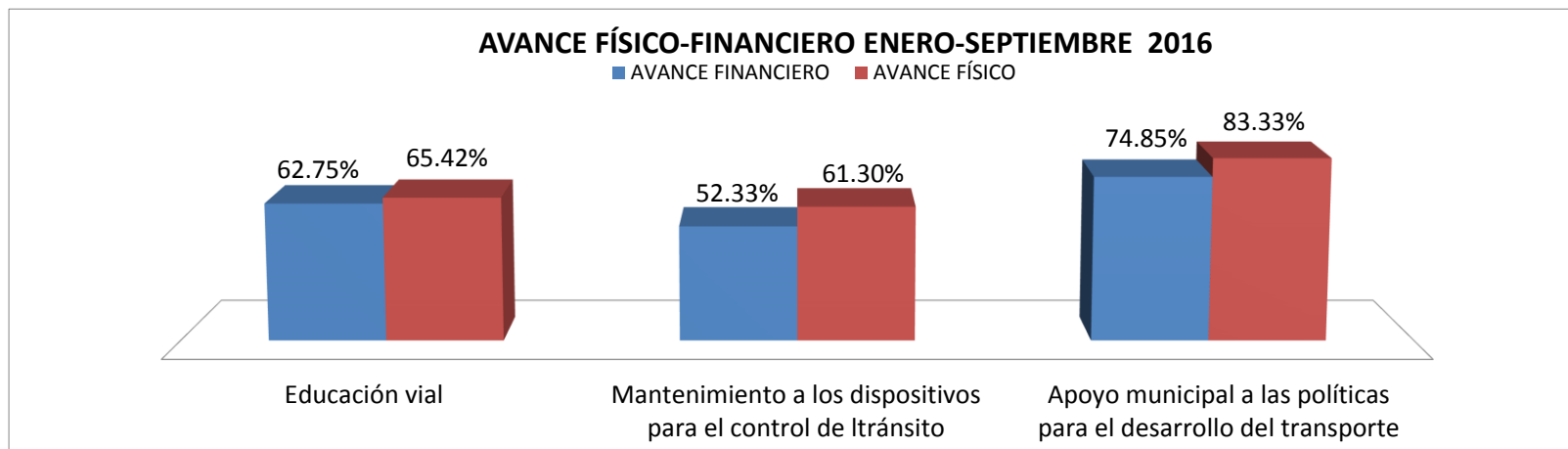
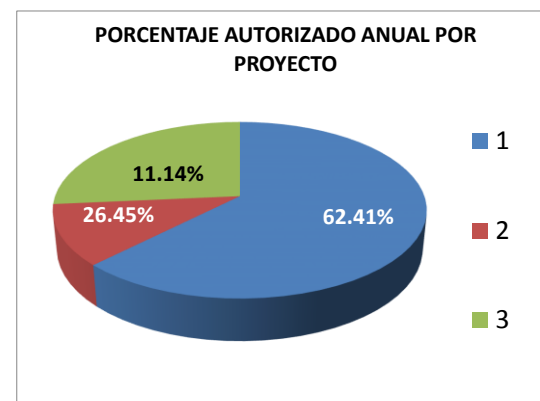
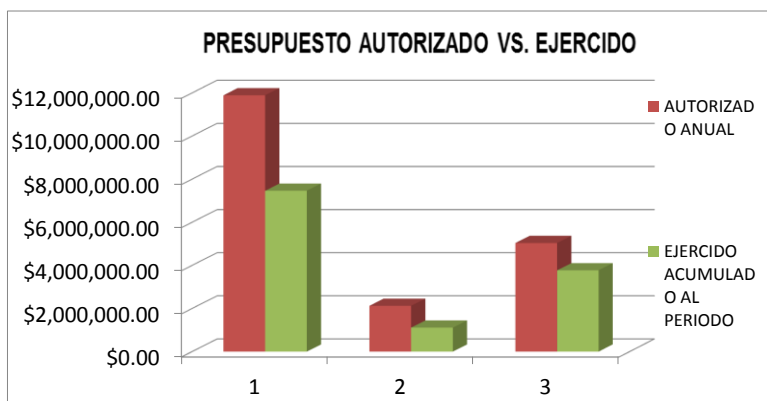
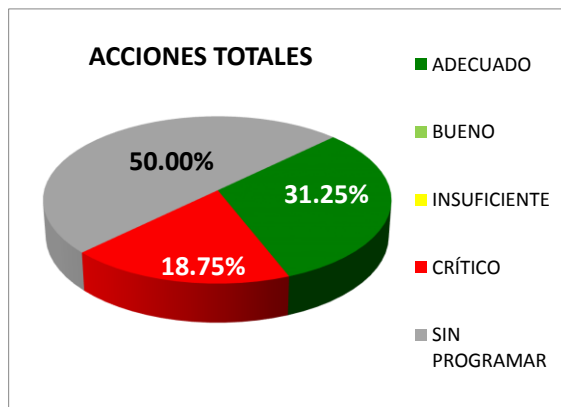
## MEDIO AMBIENTE



**CONCENTRADO DE AVANCE DE METAS FÍSICAS Y EJERCICIO DEL GASTO TRIMESTRE JULIO-SEPTIEMBRE 2016**

**MOVILIDAD**

CLAVE PROGRAMÁTICA						NOMBRE DEL PROYECTO	DEPENDENCIA EJECUTORA	ACCIONES PROGRAMADAS ANUALMENTE	AVANCE EN EL CUMPLIMIENTO DE LAS METAS DE ACTIVIDAD SUSTANTIVAS					PRESUPUESTO				
FIN	FN	SF	PG	SP	PY				ADECUADO	BUENO	INSUFICIENTE	CRÍTICO	SIN PROGRAMAR	AUTORIZADO ANUAL	PORCENTAJE AUTORIZADO ANUAL POR	EJERCIDO ACUMULADO AL PERIODO	PORCENTAJE EJERCIDO-AUTORIZADO	
1	01	07	01	01	02	03	Educación vial	Subdirección de Servicios A La Movilidad	7	0	0	0	2	5	\$11,887,271.00	62.41%	\$7,459,043.21	62.75%
2	01	07	01	01	02	04	Mantenimiento a los dispositivos para el control de ltránsito	Subdirección de operación y desarrollo de la Movilidad	3	3	0	0	0	0	\$2,121,924.00	11.14%	\$1,110,386.22	52.33%
3	03	05	01	01	01	05	Apoyo municipal a las políticas para el desarrollo del transporte	Dirección General de Movilidad	6	2	0	0	1	3	\$5,036,706.00	26.45%	\$3,770,010.33	74.85%
<b>ACCIONES TOTALES</b>									16	5	0	0	3	8	\$19,045,901.00	100.00%	\$12,339,439.76	64.79%





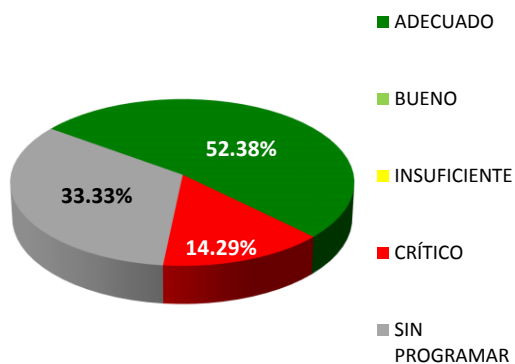
**CONCENTRADO DE AVANCE DE METAS FÍSICAS Y EJERCICIO DEL GASTO TRIMESTRE JULIO-SEPTIEMBRE 2016**

**MUJERES**

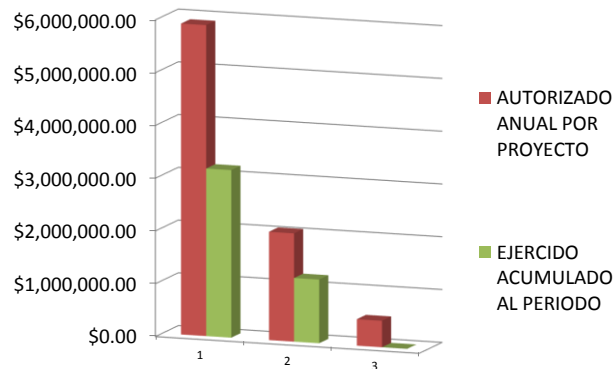
CLAVE PROGRAMÁTICA						NOMBRE DEL PROYECTO	DEPENDENCIA EJECUTORA	ACCIONES PROGRAMADAS ANUALMENTE	AVANCE EN EL CUMPLIMIENTO DE LAS METAS DE ACTIVIDAD SUSTANTIVAS					PRESUPUESTO				
FIN	FN	SF	PG	SP	PY				ADECUADO	BUENO	INSUFICIENTE	CRÍTICO	SIN PROGRAMAR	AUTORIZADO ANUAL POR PROYECTO	PORCENTAJE AUTORIZADO ANUAL POR PROYECTO	EJERCIDO ACUMULADO AL PERIODO	PORCENTAJE EJERCIDO-AUTORIZADO ANUAL	
1	02	06	08	05	01	03	Proyectos productivos para el desarrollo de la mujer	Instituto Municipal para la Igualdad y el Desarrollo de las Mujeres	6	3	0	0	2	1	\$5,891,127.00	69.79%	\$3,174,062.97	53.88%
2	02	06	08	05	02	01	Fomento a la cultura de equidad de género	Departamento de Programas de Apoyo a las mujeres	9	4	0	0	1	4	\$2,050,026.00	24.29%	\$1,204,584.59	58.76%
3	02	06	08	05	02	02	Atención integral a la madre adolescente	Departamento de Programas de Apoyo a las mujeres (adolescentes)	6	4	0	0	0	2	\$500,000.00	5.92%	\$0.00	0.00%
<b>ACCIONES TOTALES</b>									<b>21</b>	<b>11</b>	<b>0</b>	<b>0</b>	<b>3</b>	<b>7</b>	<b>\$8,441,153.00</b>	<b>100.00%</b>	<b>\$4,378,647.56</b>	<b>51.87%</b>

52.38%   0.00%   0.00%   14.29%   33.33%

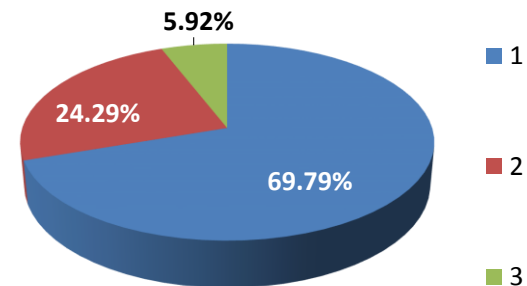
**ACCIONES TOTALES**



**PRESUPUESTO AUTORIZADO VS. EJERCIDO**

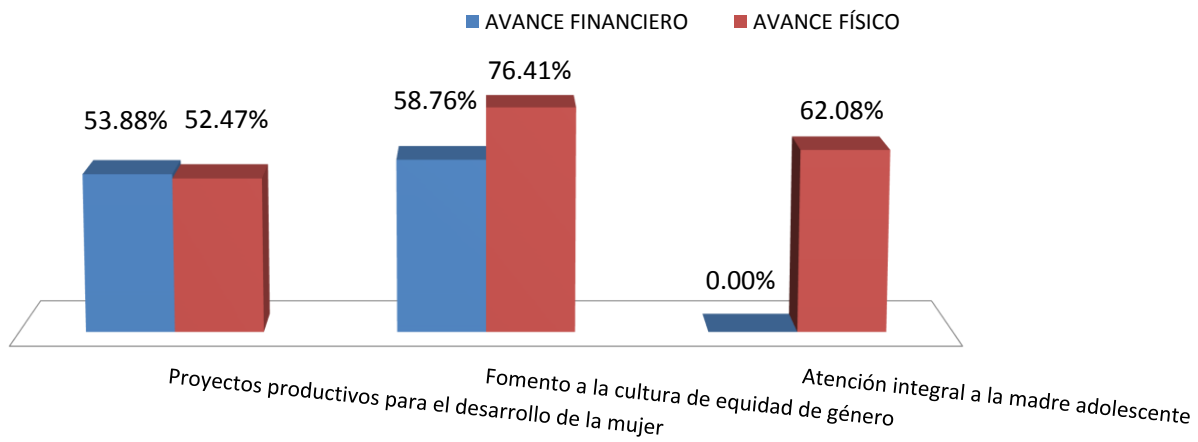


**PORCENTAJE AUTORIZADO ANUAL POR PROYECTO**



## MUJERES

### AVANCE FÍSICO-FINANCIERO ENERO-SEPTIEMBRE 2016

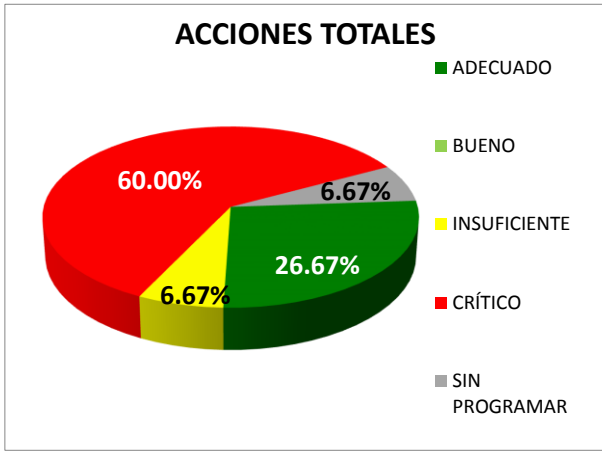


**CONCENTRADO DE AVANCE DE METAS FÍSICAS Y EJERCICIO DEL GASTO TRIMESTRE JULIO-SEPTIEMBRE 2016**

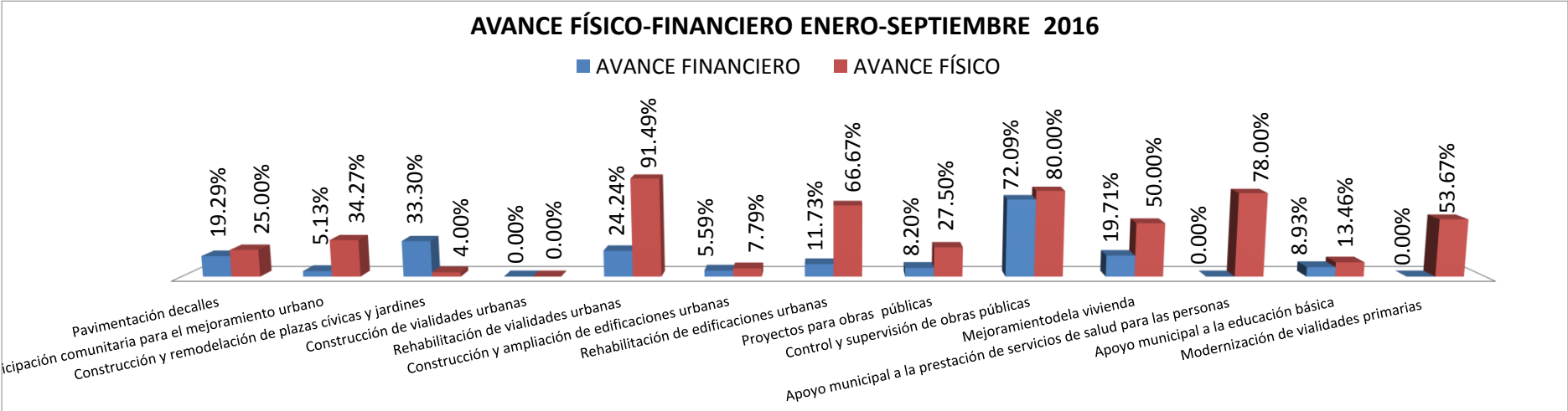
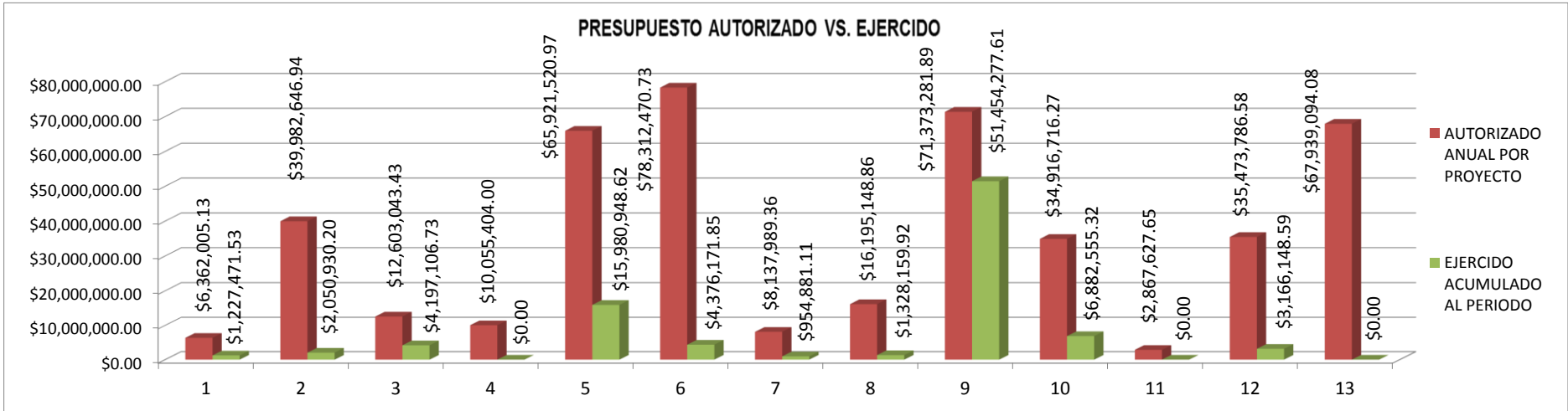
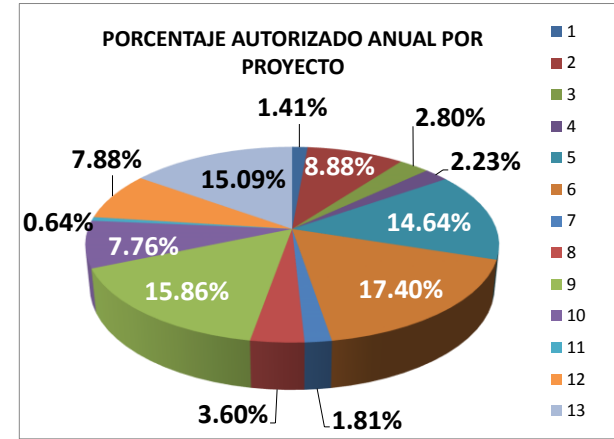
**OBRAS PÚBLICAS**

CLAVE PROGRAMÁTICA						NOMBRE DEL PROYECTO	DEPENDENCIA EJECUTORA	ACCIONES PROGRAMADAS ANUALMENTE	AVANCE EN EL CUMPLIMIENTO DE LAS METAS DE ACTIVIDAD SUSTANTIVAS					PRESUPUESTO				
FIN	FN	SF	PG	SP	PY				ADECUADO	BUENO	INSUFICIENTE	CRÍTICO	SIN PROGRAMAR	AUTORIZADO ANUAL POR PROYECTO	PORCENTAJE AUTORIZADO ANUAL POR	EJERCIDO ACUMULADO AL PERIODO	PORCENTAJE EJERCIDO-AUTORIZADO	
1	02	02	01	01	02	01	Pavimentación decalles	FISM (pavimentación)	2	0	0	0	1	1	\$6,362,005.13	1.41%	\$1,227,471.53	19.29%
2	02	02	01	01	02	02	Participación comunitaria para el mejoramiento urbano	PIM proceso y habitat (participación comunitaria)	1	1	0	0	0	0	\$39,982,646.94	8.88%	\$2,050,930.20	5.13%
3	02	02	01	01	02	04	Construcción y remodelación de plazas cívicas y jardines	PIM proc ed y Proy Regional	1	0	0	0	1	0	\$12,603,043.43	2.80%	\$4,197,106.73	33.30%
4	02	02	01	01	03	01	Construcción de vialidades urbanas	HABITAT Vial	1	0	0	0	1	0	\$10,055,404.00	2.23%	\$0.00	0.00%
5	02	02	01	01	03	02	Rehabilitación de vialidades urbanas	FEFOM Pavimento	1	1	0	0	0	0	\$65,921,520.97	14.64%	\$15,980,948.62	24.24%
6	02	02	01	01	04	01	Construcción y ampliación de edificaciones urbanas	PIM proceso y habitat (construcción)	1	0	0	0	1	0	\$78,312,470.73	17.40%	\$4,376,171.85	5.59%
7	02	02	01	01	04	02	Rehabilitación de edificaciones urbanas	FEFOM Claustro	1	0	0	1	0	0	\$8,137,989.36	1.81%	\$954,881.11	11.73%
8	02	02	01	01	05	02	Proyectos para obras públicas	PIM Proyectos	1	0	0	0	1	0	\$16,195,148.86	3.60%	\$1,328,159.92	8.20%
9	02	02	01	01	05	03	Control y supervisión de obras públicas	Dirección General de Obras Públicas	1	1	0	0	0	0	\$71,373,281.89	15.86%	\$51,454,277.61	72.09%
10	02	02	05	01	01	01	Mejoramiento de la vivienda	FISM Vivienda	2	1	0	0	1	0	\$34,916,716.27	7.76%	\$6,882,555.32	19.71%
11	02	03	02	01	01	11	Apoyo municipal a la prestación de servicios de salud para las personas	PIM Proceso salud	1	0	0	0	1	0	\$2,867,627.65	0.64%	\$0.00	0.00%
12	02	05	01	01	01	06	Apoyo municipal a la educación básica	Desarrollo Regional Educación	1	0	0	0	1	0	\$35,473,786.58	7.88%	\$3,166,148.59	8.93%
13	03	05	01	03	04	02	Modernización de vialidades primarias	Desarrollo Regional RISCO	1	0	0	0	1	0	\$67,939,094.08	15.09%	\$0.00	0.00%
<b>ACCIONES TOTALES</b>									15	4	0	1	9	1	\$450,140,735.89	100.00%	\$91,618,651.48	20.35%

26.67% 0.00% 6.67% 60.00% 6.67%



## OBRAS PÚBLICAS



**CONCENTRADO DE AVANCE DE METAS FÍSICAS Y EJERCICIO DEL GASTO TRIMESTRE JULIO-SEPTIEMBRE 2016**

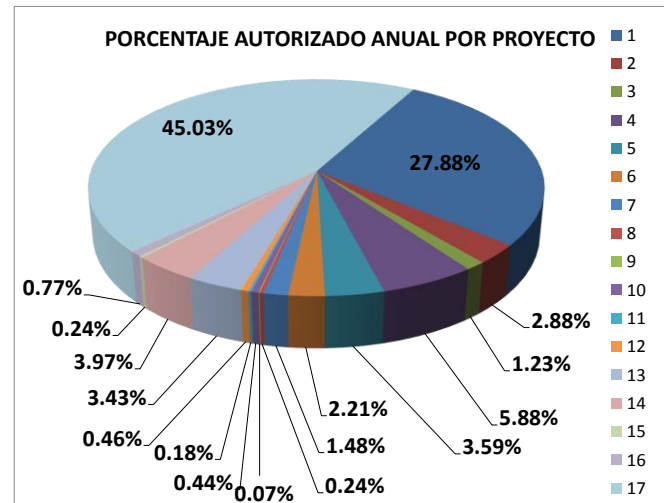
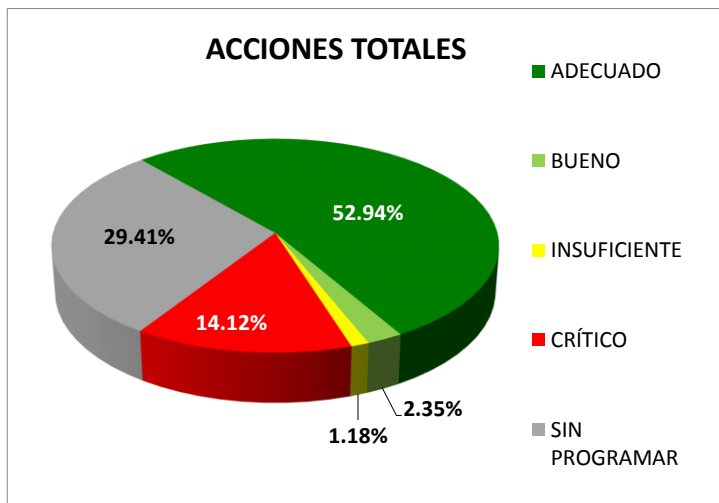
**PRESIDENCIA**

CLAVE PROGRAMÁTICA						NOMBRE DEL PROYECTO	DEPENDENCIA EJECUTORA	ACCIONES PROGRAMADAS ANUALMENTE	AVANCE EN EL CUMPLIMIENTO DE LAS METAS DE ACTIVIDAD SUSTANTIVAS					PRESUPUESTO				
FIN	FN	SF	PG	SP	PY				ADECUADO	BUENO	INSUFICIENTE	CRÍTICO	SIN PROGRAMAR	AUTORIZADO ANUAL POR PROYECTO	PORCENTAJE AUTORIZADO ANUAL POR PROYECTO	EJERCIDO ACUMULADO AL PERIODO	PORCENTAJE EJERCIDO-AUTORIZADO ANUAL	
1	01	03	01	01	01	01	Relaciones públicas	Secretaría Particular	4	3	0	1	0	0	\$91,035,346.10	27.88%	\$70,379,351.56	77.31%
2	01	03	01	01	02	01	Audiencia pública y consulta popular	Centro de Atención Integral al Ciudadano (CAIC)	6	6	0	0	0	0	\$9,407,895.00	2.88%	\$8,902,582.43	94.63%
3	01	03	01	01	02	01	Audiencia pública y consulta popular	Coordinación Administrativa de la Zona Oriente	5	5	0	0	0	0	\$4,029,436.00	1.23%	\$3,079,365.47	76.42%
4	01	03	04	01	01	02	Participación social en la formulación, seguimiento, control y evaluación interna de obras, programas y servicios públicos	Coordinación General de Asesores	6	1	0	0	2	3	\$19,183,395.00	5.88%	\$10,212,605.41	53.24%
5	01	03	05	01	01	04	Asesoría jurídica al ayuntamiento	Consejería Jurídica	8	4	0	0	3	1	\$11,734,770.00	3.59%	\$10,633,239.90	90.61%
6	01	03	09	04	01	01	Vinculación intergubernamental regional	Secretaría Técnica	6	4	0	0	0	2	\$7,211,989.00	2.21%	\$4,030,645.94	55.89%
7	01	04	01	01	01	03	Cooperación internacional para el desarrollo del municipio	Unidad de Asuntos Internacionales Y Ciudades Hermanas	7	2	0	0	1	4	\$4,829,655.00	1.48%	\$4,131,081.26	85.54%
8	01	05	02	05	01	07	Planeación y evaluación para el desarrollo municipal	Unidad de Información, planeación, programación y evaluación (UIPPE)	8	3	0	0	0	5	\$774,924.00	0.24%	\$529,142.20	68.28%
9	01	05	02	05	01	08	Operación y seguimiento del COPLADEMUN	Comisión de planeación para el desarrollo municipal (COPLADEMUN)	2	1	0	0	1	0	\$217,145.00	0.07%	\$13,356.80	6.15%
10	01	05	02	06	04	01	Simplificación y modernización de la administración pública	Coordinación de Logística y Eventos	3	2	0	0	0	1	\$1,447,001.00	0.44%	\$6,472,999.00	447.34%

11	01 05 02 06 04 02	Desarrollo institucional	Departamento de Innovación gubernamental	6	1	0	0	1	4	\$592,244.00	0.18%	\$1,346,955.60	227.43%
12	01 08 02 01 02 01	Información geográfica municipal	Departamento de Geotecnología	1	1	0	0	0	0	\$1,515,884.00	0.46%	\$1,226,798.70	80.93%
13	01 08 02 01 02 02	Información estadística municipal	Instituto Municipal de Geomática	1	0	0	0	1	0	\$11,209,985.00	3.43%	\$8,830,305.45	78.77%
14	01 08 03 01 01 03	Difusión y comunicación institucional	COMUNICACIÓN SOCIAL	9	8	0	0	1	0	\$12,976,478.00	3.97%	\$10,539,576.82	81.22%
15	01 08 04 01 01 01	Vinculación ciudadana con la administración pública	Transparencia, Acceso a la Información Pública	3	3	0	0	0	0	\$798,234.00	0.24%	\$1,691,414.10	211.89%
16	01 08 05 01 01 03	Innovación gubernamental con tecnologías de información	Gobierno Electrónico	8	0	1	0	2	5	\$2,513,118.00	0.77%	\$3,675,364.80	146.25%
17	04 02 01 01 01 04	Transferencias del ayuntamiento a organismos municipales	Transferencias del ayuntamiento a organismos municipales (DIF)	2	1	1	0	0	0	\$147,000,000.00	45.03%	\$109,500,000.00	74.49%
<b>ACCIONES TOTALES</b>				<b>85</b>	<b>45</b>	<b>2</b>	<b>1</b>	<b>12</b>	<b>25</b>	<b>\$326,477,499.10</b>	<b>100.00%</b>	<b>\$255,194,785.44</b>	<b>78.17%</b>

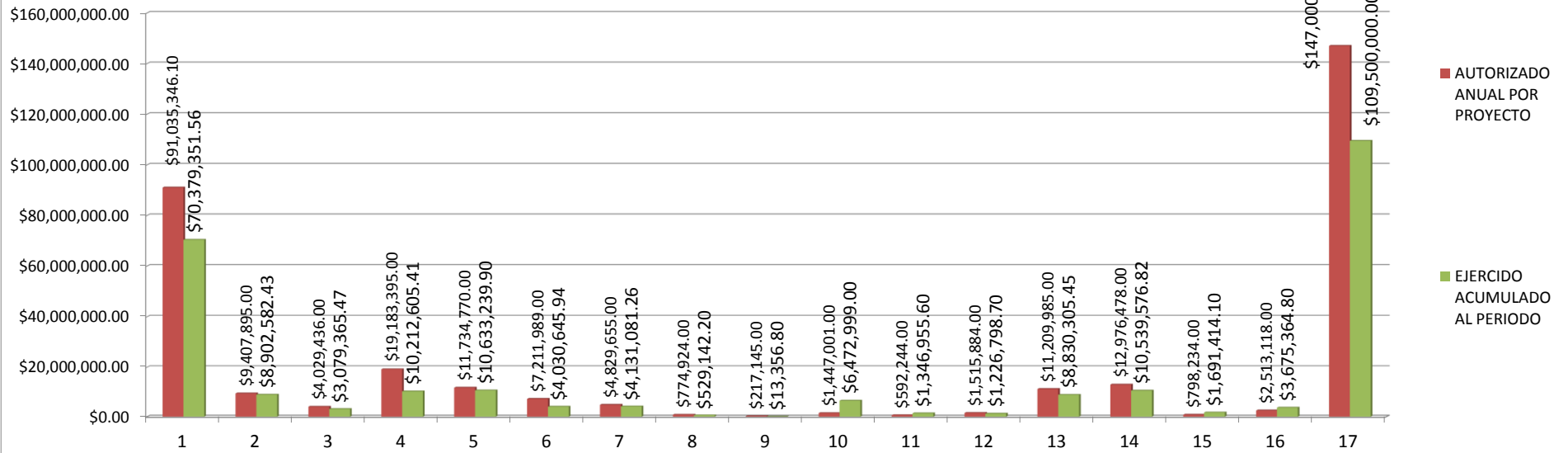
52.94% 2.35% 1.18% 14.12% 29.41%

## PRESIDENCIA



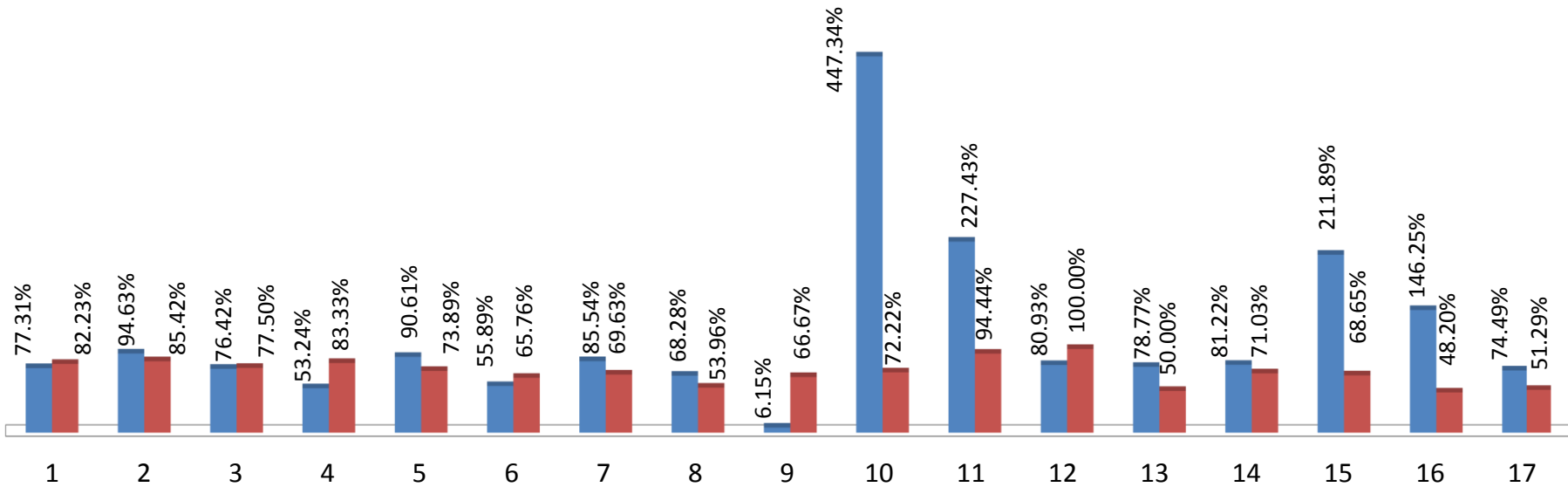
# PRESIDENCIA

## PRESUPUESTO AUTORIZADO VS. EJERCIDO



## AVANCE FÍSICO-FINANCIERO ENERO-SEPTIEMBRE 2016

■ AVANCE FINANCIERO ■ AVANCE FÍSICO

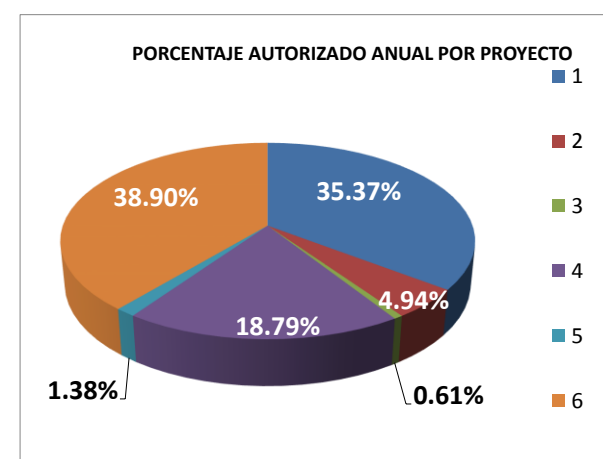
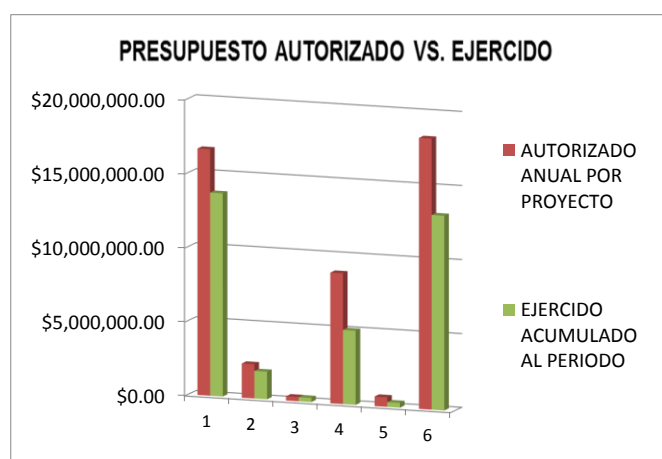
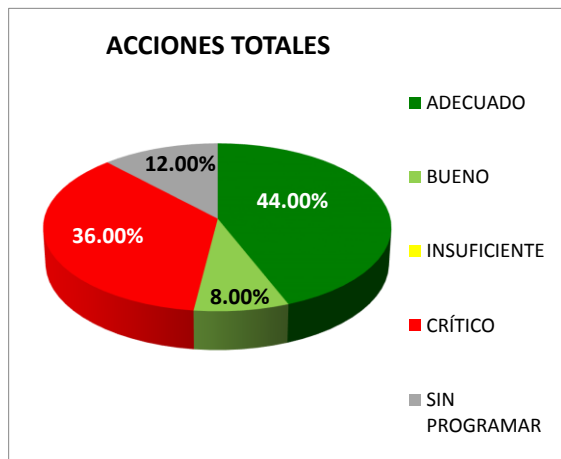


CONCENTRADO DE AVANCE DE METAS FÍSICAS Y EJERCICIO DEL GASTO TRIMESTRE JULIO-SEPTIEMBRE 2016

PROTECCIÓN CIVIL

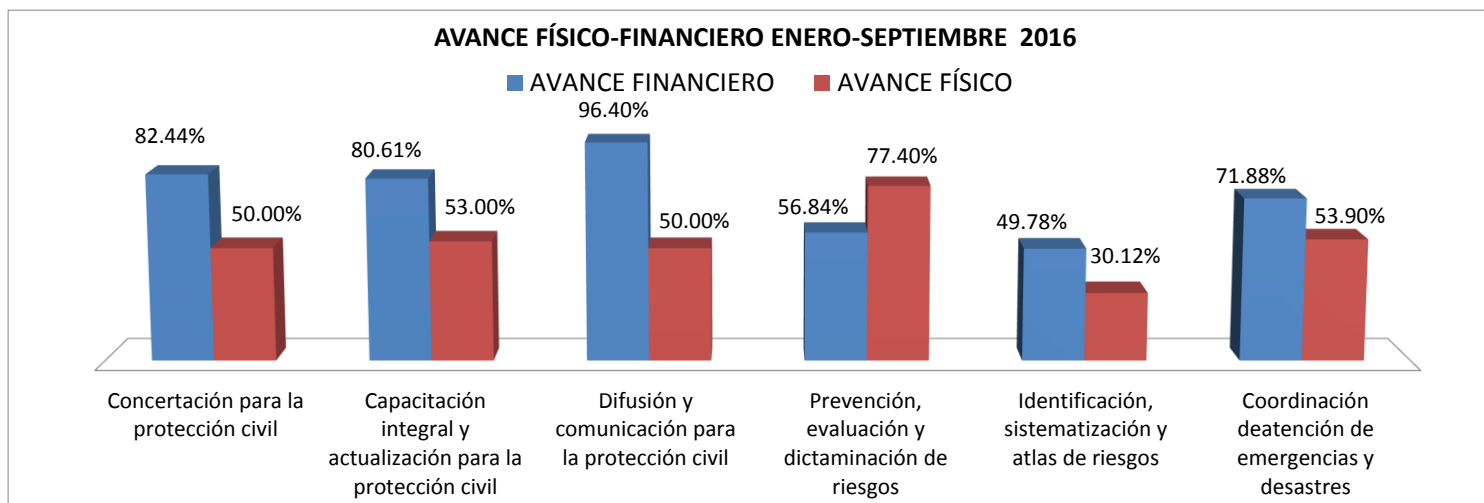
CLAVE PROGRAMÁTICA						NOMBRE DEL PROYECTO	DEPENDENCIA EJECUTORA	ACCIONES PROGRAMADAS ANUALMENTE	AVANCE EN EL CUMPLIMIENTO DE LAS METAS DE ACTIVIDAD SUSTANTIVAS					PRESUPUESTO				
FIN	FN	SF	PG	SP	PY				ADECUADO	BUENO	INSUFICIENTE	CRÍTICO	SIN PROGRAMAR	AUTORIZADO ANUAL POR PROYECTO	PORCENTAJE AUTORIZADO ANUAL POR PROYECTO	EJERCIDO ACUMULADO AL PERIODO	PORCENTAJE EJERCIDO-AUTORIZADO ANUAL	
1	01	07	02	01	01	01	Concertación para la protección civil	Coordinación General de Protección Civil	3	0	0	0	2	1	\$16,662,855.00	35.37%	\$13,736,643.57	82.44%
2	01	07	02	01	01	02	Capacitación integral y actualización para la protección civil	Subcoordinación de Riesgos e Integración Ciudadana	5	2	0	0	3	0	\$2,327,709.00	4.94%	\$1,876,411.70	80.61%
3	01	07	02	01	01	03	Difusión y comunicación para la protección civil	Unidad de prevención y análisis de riesgos	4	2	0	0	1	1	\$289,145.00	0.61%	\$278,745.30	96.40%
4	01	07	02	01	02	01	Prevención, evaluación y dictaminación de riesgos	Comandancia de Bomberos	5	2	1	0	1	1	\$8,851,952.00	18.79%	\$5,031,630.24	56.84%
5	01	07	02	01	02	02	Identificación, sistematización y atlas de riesgos	Unidad de estudios y dictámenes	4	4	0	0	0	0	\$651,199.00	1.38%	\$324,186.47	49.78%
6	01	07	02	01	03	03	Coordinación de atención de emergencias y desastres	Departamentos de bomberos	4	1	1	0	2	0	\$18,322,644.00	38.90%	\$13,170,269.70	71.88%
<b>ACCIONES TOTALES</b>									<b>25</b>	<b>11</b>	<b>2</b>	<b>0</b>	<b>9</b>	<b>3</b>	<b>\$47,105,504.00</b>	<b>100%</b>	<b>\$34,417,886.98</b>	<b>73.07%</b>

44.00% 8.00% 0.00% 36.00% 12.00%





## PROTECCIÓN CIVIL



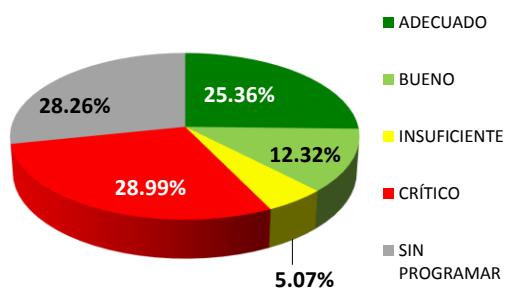
**CONCENTRADO DE AVANCE DE METAS FÍSICAS Y EJERCICIO DEL GASTO TRIMESTRE JULIO-SEPTIEMBRE 2016**

**REGIDURÍAS**

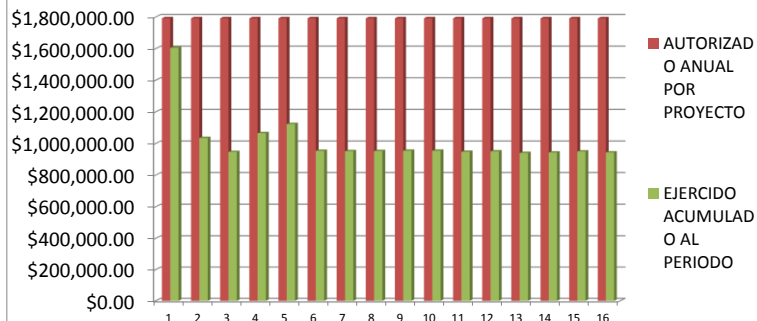
CLAVE PROGRAMÁTICA						NOMBRE DEL PROYECTO	DEPENDENCIA EJECUTORA	ACCIONES PROGRAMADAS ANUALMENTE	AVANCE EN EL CUMPLIMIENTO DE LAS METAS DE ACTIVIDAD SUSTANTIVAS					PRESUPUESTO				
FIN	FN	SF	PG	SP	PY				ADECUADO	BUENO	INSUFICIENTE	CRÍTICO	SIN PROGRAMAR	AUTORIZADO ANUAL POR PROYECTO	PORCENTAJE AUTORIZADO ANUAL POR PROYECTO	EJERCIDO ACUMULADO AL PERIODO	PORCENTAJE EJERCIDO-AUTORIZADO ANUAL	
1	01	03	01	01	02	01	Audiencia pública y consulta popular	REGIDURIA I	7	2	1	0	1	3	\$1,791,662.82	6.25%	\$1,604,115.77	89.53%
2	01	03	01	01	02	01	Audiencia pública y consulta popular	REGIDURIA II	9	2	1	1	2	3	\$1,791,655.82	6.25%	\$1,034,410.36	57.73%
3	01	03	01	01	02	01	Audiencia pública y consulta popular	REGIDURIA III	9	1	1	1	3	3	\$1,791,655.82	6.25%	\$945,896.12	52.79%
4	01	03	01	01	02	01	Audiencia pública y consulta popular	REGIDURIA IV	8	0	2	0	3	3	\$1,791,655.82	6.25%	\$1,064,822.13	59.43%
5	01	03	01	01	02	01	Audiencia pública y consulta popular	REGIDURIA V	9	4	1	0	3	1	\$1,791,655.81	6.25%	\$1,122,443.82	62.65%
6	01	03	01	01	02	01	Audiencia pública y consulta popular	REGIDURIA VI	8	3	1	0	2	2	\$1,791,655.81	6.25%	\$952,794.47	53.18%
7	01	03	01	01	02	01	Audiencia pública y consulta popular	REGIDURIA VII	5	1	1	0	2	1	\$1,791,655.81	6.25%	\$950,609.81	53.06%
8	01	03	01	01	02	01	Audiencia pública y consulta popular	REGIDURIA VIII	6	3	1	0	0	2	\$1,791,655.81	6.25%	\$951,559.79	53.11%
9	01	03	01	01	02	01	Audiencia pública y consulta popular	REGIDURIA IX	12	3	1	3	2	3	\$1,791,655.81	6.25%	\$953,471.52	53.22%
10	01	03	01	01	02	01	Audiencia pública y consulta popular	REGIDURIA X	10	2	1	0	3	4	\$1,791,655.81	6.25%	\$953,703.13	53.23%
11	01	03	01	01	02	01	Audiencia pública y consulta popular	REGIDURIA XI	10	2	1	1	3	3	\$1,791,655.81	6.25%	\$947,016.85	52.86%
12	01	03	01	01	02	01	Audiencia pública y consulta popular	REGIDURIA XII	10	2	1	0	4	3	\$1,791,655.81	6.25%	\$949,406.48	52.99%
13	01	03	01	01	02	01	Audiencia pública y consulta popular	REGIDURIA XIII	8	2	1	1	1	3	\$1,791,655.81	6.25%	\$939,446.54	52.43%
14	01	03	01	01	02	01	Audiencia pública y consulta popular	REGIDURIA XIV	9	3	1	0	3	2	\$1,791,655.81	6.25%	\$942,400.52	52.60%
15	01	03	01	01	02	01	Audiencia pública y consulta popular	REGIDURIA XV	11	4	1	0	5	1	\$1,791,655.81	6.25%	\$949,109.02	52.97%
16	01	03	01	01	02	01	Audiencia pública y consulta popular	REGIDURIA XVI	7	1	1	0	3	2	\$1,791,655.81	6.25%	\$942,947.46	52.63%
<b>ACCIONES TOTALES</b>									138	35	17	7	40	39	\$28,666,500.00	100.00%	\$16,204,153.79	56.53%
										25.36%	12.32%	5.07%	28.99%	28.26%				

## REGIDURÍAS

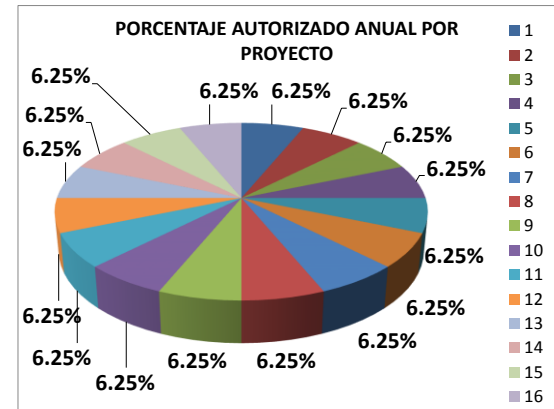
### ACCIONES TOTALES



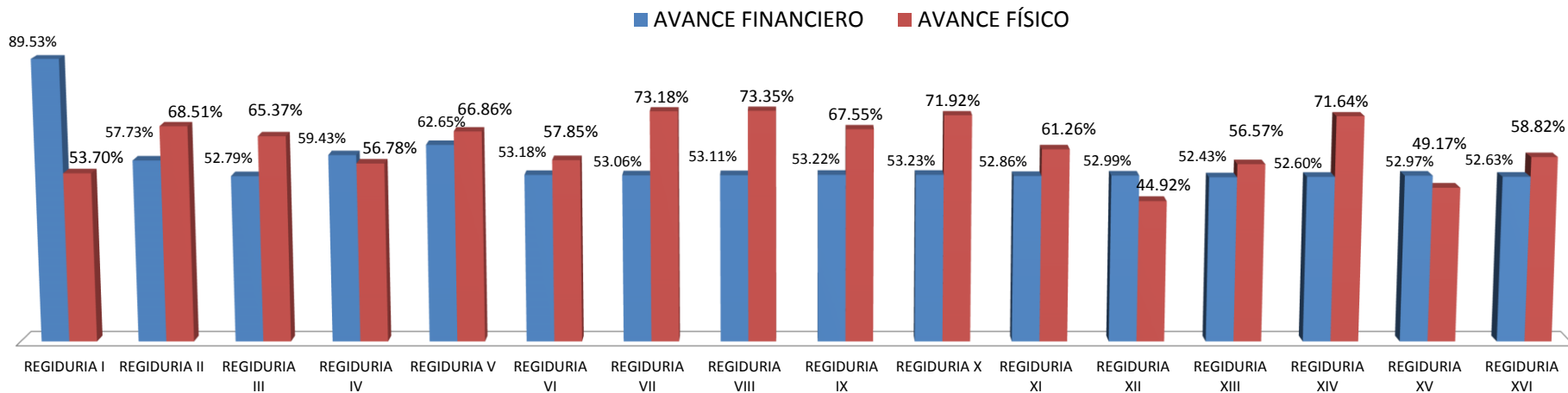
### PRESUPUESTO AUTORIZADO VS. EJERCIDO



### PORCENTAJE AUTORIZADO ANUAL POR PROYECTO



## AVANCE FÍSICO-FINANCIERO ENERO-SEPTIEMBRE 2016

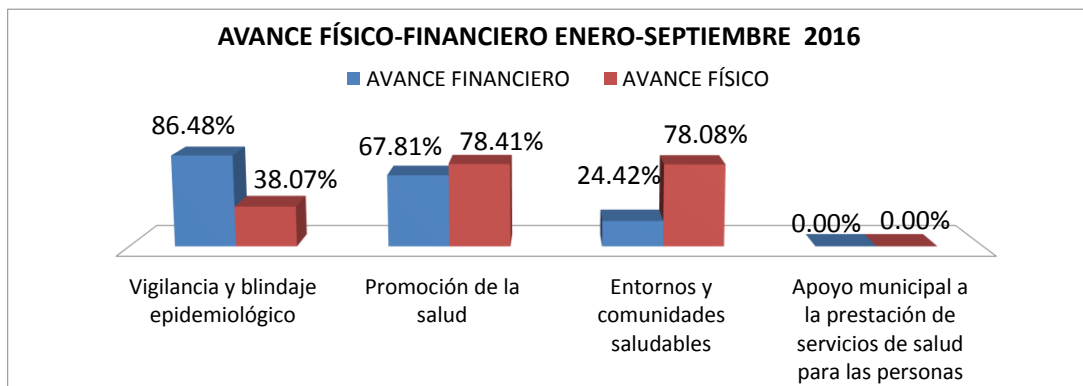
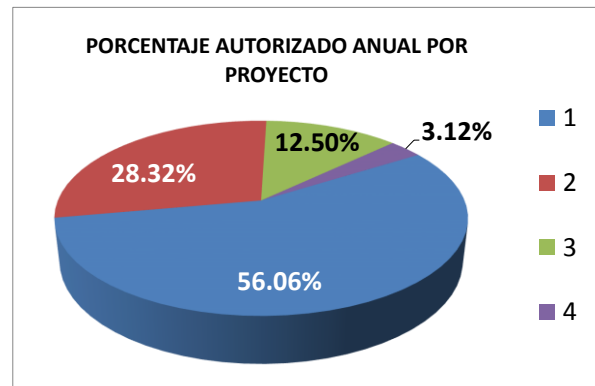
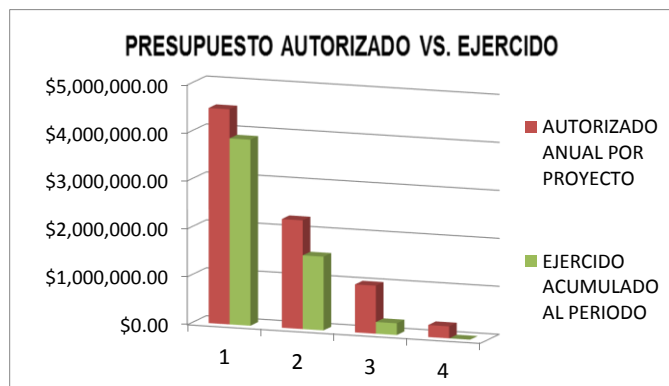
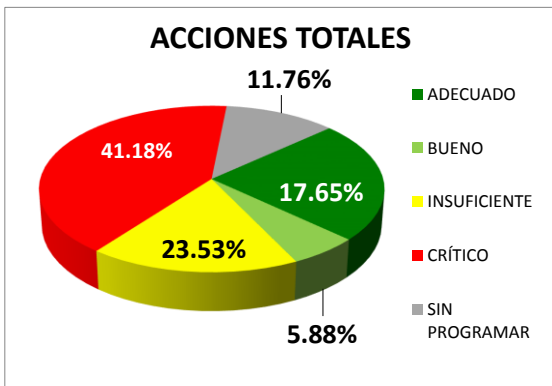


**CONCENTRADO DE AVANCE DE METAS FÍSICAS Y EJERCICIO DEL GASTO TRIMESTRE JULIO-SEPTIEMBRE 2016**

**SALUD**

CLAVE PROGRAMÁTICA	NOMBRE DEL PROYECTO	DEPENDENCIA EJECUTORA	ACCIONES PROGRAMADAS ANUALMENTE	AVANCE EN EL CUMPLIMIENTO DE LAS METAS DE ACTIVIDAD SUSTANTIVAS					PRESUPUESTO			
				ADECUADO	BUENO	INSUFICIENTE	CRÍTICO	SIN PROGRAMAR	AUTORIZADO ANUAL POR PROYECTO	PORCENTAJE AUTORIZADO ANUAL POR	EJERCIDO ACUMULADO AL PERIODO	PORCENTAJE EJERCIDO-AUTORIZADO
02 03 01 01 01 02	Vigilancia y blindaje epidemiológico	Instituto Municipal de Salud	4	0	0	0	2	2	\$4,484,907.00	56.06%	\$3,878,687.64	86.48%
02 03 01 01 02 01	Promoción de la salud	Instituto Municipal de Salud	5	2	1	1	1	0	\$2,265,761.00	28.32%	\$1,536,402.70	67.81%
02 03 01 01 02 03	Entornos y comunidades saludables	Centro Municipal de Atención a Animales Expuestos y en Custodia	4	2	0	1	1	0	\$1,000,000.00	12.50%	\$244,234.52	24.42%
02 03 02 01 01 11	Apoyo municipal a la prestación de servicios de salud para las personas	Apoyo Municipal a la Prestación de Servicios de Salud para las Personas	4	0	0	1	3	0	\$249,800	3.12%	\$0.00	0.00%
<b>ACCIONES TOTALES</b>			<b>17</b>	<b>4</b>	<b>1</b>	<b>3</b>	<b>7</b>	<b>2</b>	<b>\$8,000,468.00</b>	<b>96.88%</b>	<b>\$5,659,324.86</b>	<b>70.74%</b>

23.53%    5.88%    17.65%    41.18%    11.76%



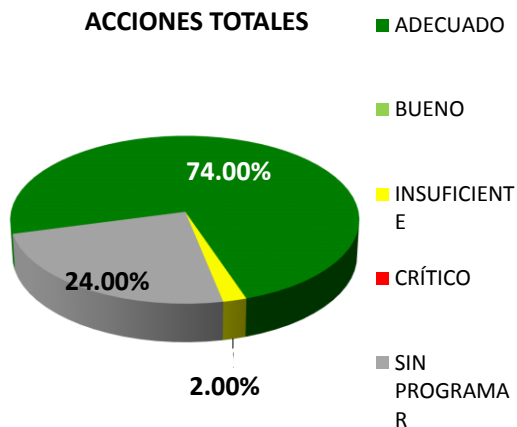
**CONCENTRADO DE AVANCE DE METAS FÍSICAS Y EJERCICIO DEL GASTO TRIMESTRE JULIO-SEPTIEMBRE 2016**

**SECRETARÍA DEL AYUNTAMIENTO**

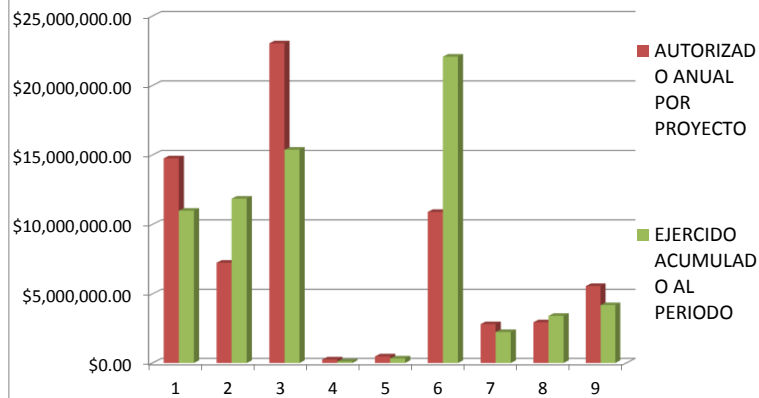
CLAVE PROGRAMÁTICA						NOMBRE DEL PROYECTO	DEPENDENCIA EJECUTORA	ACCIONES PROGRAMADAS ANUALMENTE	AVANCE EN EL CUMPLIMIENTO DE LAS METAS DE ACTIVIDAD SUSTANTIVAS					PRESUPUESTO				
FIN	FN	SF	PG	SP	PY				ADECUADO	BUENO	INSUFICIENTE	CRÍTICO	SIN PROGRAMAR	AUTORIZADO ANUAL POR PROYECTO	PORCENTAJE AUTORIZADO ANUAL POR PROYECTO	EJERCIDO ACUMULADO AL PERIODO	PORCENTAJE EJERCIDO-AUTORIZADO ANUAL	
1	01	03	01	01	02	01	Audiencia pública y consulta popular	Coordinación de Asuntos Edilicios	2	2	0	0	0	0	\$14,752,698.00	21.71%	\$10,985,052.73	74.46%
2	01	03	02	01	01	03	Capacitación para el desarrollo de la cultura política	Subsecretaria de Gobierno (capacitación)	1	0	0	0	0	1	\$7,240,294.00	10.65%	\$11,851,031.41	163.68%
3	01	03	09	02	01	01	Revisión y emisión de la reglamentación municipal	Subsecretaria del Ayuntamiento	10	9	0	0	0	1	\$23,034,658.78	33.89%	\$15,374,210.38	66.74%
4	01	03	09	02	01	01	Revisión y emisión de la reglamentación municipal	Subsecretaria del Ayuntamiento (Reglamentación municipal)	10	8	0	0	0	2	\$250,000.00	0.37%	\$98,392.36	39.36%
5	01	03	09	02	01	01	Revisión y emisión de la reglamentación municipal	Subsecretaria del Ayuntamiento (Reglamentación municipal)	6	5	0	1	0	0	\$477,048.00	0.70%	\$321,700.80	67.44%
6	01	05	02	06	03	01	Control del patrimonio y normatividad	Coordinación de Patrimonio Municipal	13	6	0	0	0	7	\$10,899,779.71	16.04%	\$22,073,360.28	202.51%
7	01	08	01	01	03	01	Actualización del registro civil	Oficialia de Registro Civil (Actualización)	1	0	0	0	0	1	\$2,807,428.00	4.13%	\$2,234,827.15	79.60%
8	01	08	01	01	03	02	Operación registral civil	Oficialia de Registro Civil	2	2	0	0	0	0	\$2,943,743.00	4.33%	\$3,407,345.00	115.75%
9	02	04	04	01	01	02	Participación ciudadana	Participación ciudadana	5	5	0	0	0	0	\$5,561,873.00	8.18%	\$4,186,397.26	75.27%
<b>ACCIONES TOTALES</b>									<b>50</b>	<b>37</b>	<b>0</b>	<b>1</b>	<b>0</b>	<b>12</b>	<b>\$67,967,522.49</b>	<b>100.00%</b>	<b>\$70,532,317.37</b>	<b>103.77%</b>
									74.00%	0.00%	2.00%	0.00%	24.00%					

## SECRETARÍA DEL AYUNTAMIENTO

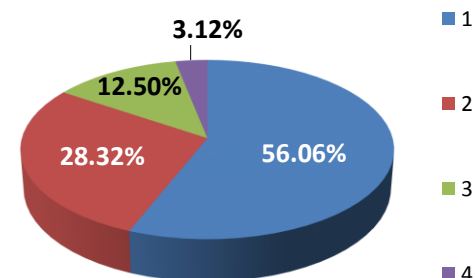
ACCIONES TOTALES



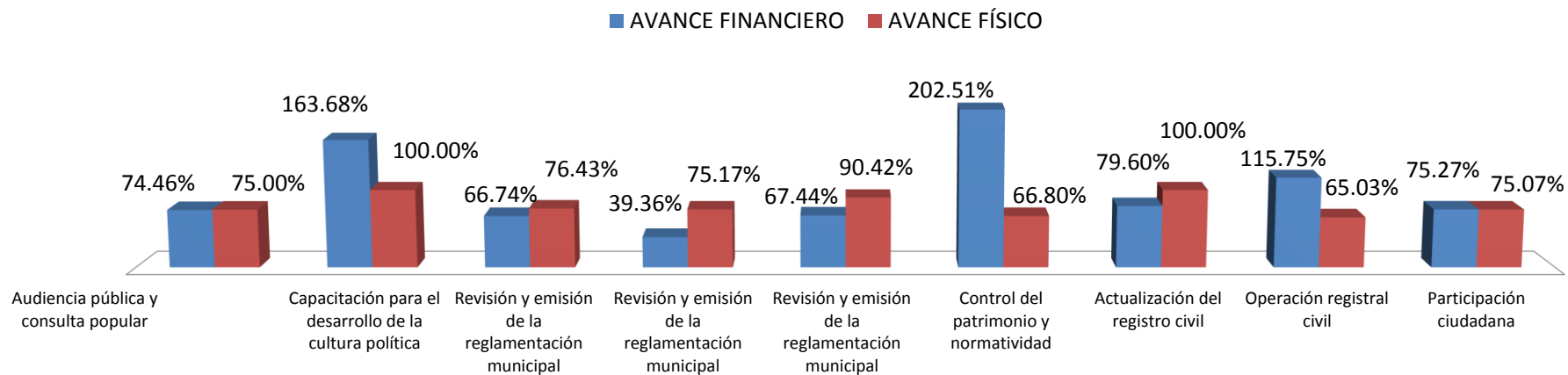
PRESUPUESTO AUTORIZADO VS. EJERCIDO



PORCENTAJE AUTORIZADO ANUAL POR PROYECTO



AVANCE FÍSICO-FINANCIERO ENERO-SEPTIEMBRE 2016

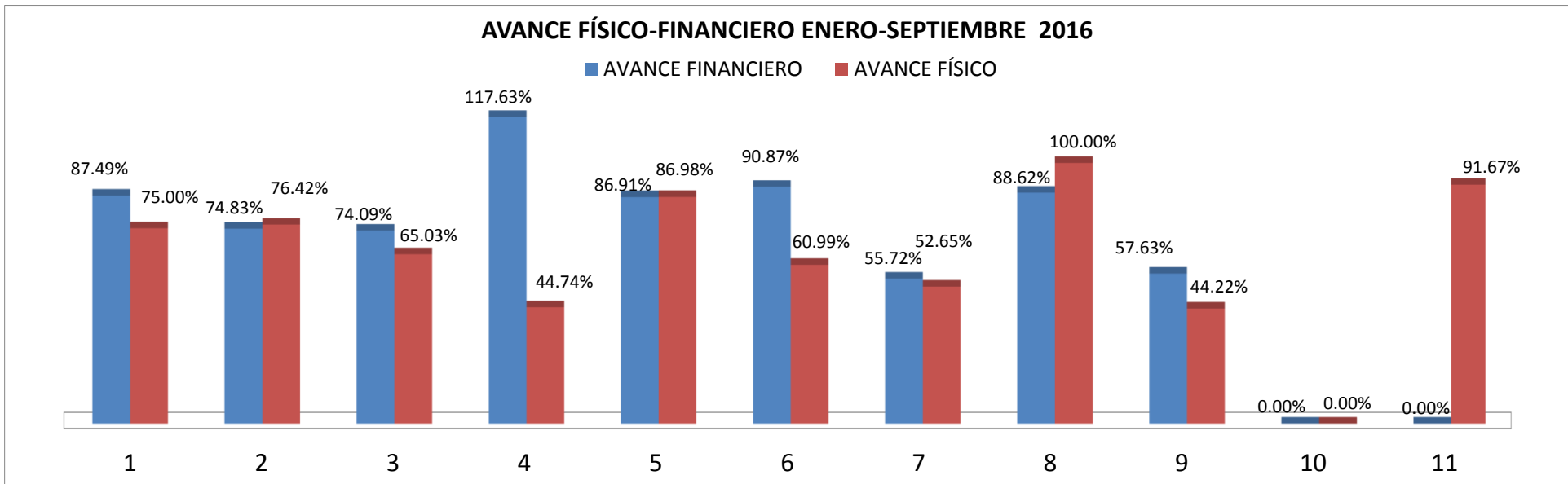
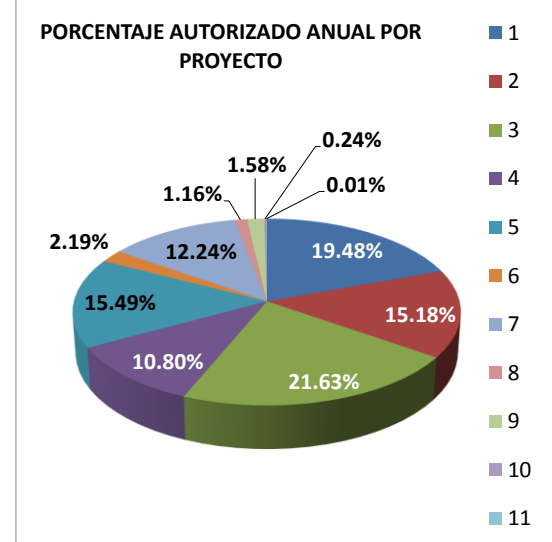
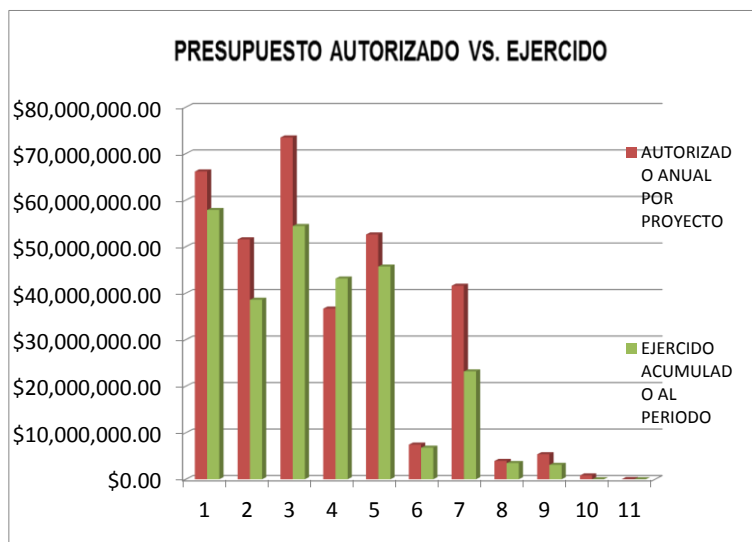
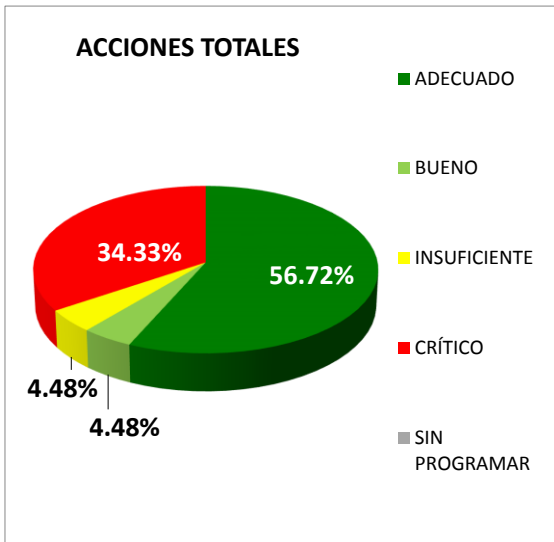


**CONCENTRADO DE AVANCE DE METAS FÍSICAS Y EJERCICIO DEL GASTO TRIMESTRE JULIO-SEPTIEMBRE 2016**

**SERVICIOS URBANOS**

CLAVE PROGRAMÁTICA						NOMBRE DEL PROYECTO	DEPENDENCIA EJECUTORA	ACCIONES PROGRAMADAS ANUALMENTE	AVANCE EN EL CUMPLIMIENTO DE LAS METAS DE ACTIVIDAD SUSTANTIVAS					PRESUPUESTO				
FIN	FN	SF	PG	SP	PY				ADECUADO	BUENO	INSUFICIENTE	CRÍTICO	SIN PROGRAMAR	AUTORIZADO ANUAL POR PROYECTO	PORCENTAJE AUTORIZADO ANUAL POR PROYECTO	EJERCIDO ACUMULADO AL PERIODO	PORCENTAJE EJERCIDO-AUTORIZADO ANUAL	
1	01	05	02	06	04	01	Simplificación y modernización de la administración pública	Dirección General De Servicios Urbanos	4	4	0	0	0	0	\$66,160,792.00	19.48%	\$57,882,551.66	87.49%
2	02	01	01	01	01	01	Manejo de residuos sólidos	Subdirección De Limpia Y Recolección De Residuos	1	1	0	0	0	0	\$51,571,051.00	15.18%	\$38,590,315.94	74.83%
3	02	01	01	01	01	02	Coordinación para servicios de limpia y recolección de desechos sólidos	Departamento de Recolección De Residuos	10	8	0	1	1	0	\$73,467,523.00	21.63%	\$54,428,921.16	74.09%
4	02	02	01	01	03	02	Rehabilitación de vialidades urbanas	Departamento De Bacheo Y Señalización Vial	24	9	1	0	14	0	\$36,678,068.00	10.80%	\$43,144,937.28	117.63%
5	02	02	04	01	02	01	Alumbrado público	Subdirección De Alumbrado Público Y Vialidades	8	8	0	0	0	0	\$52,616,990.99	15.49%	\$45,727,207.02	86.91%
6	02	02	05	01	01	01	Mejoramiento de la vivienda	Subdirección de Servicios Comunitarios	1	0	0	0	1	0	\$7,450,948.00	2.19%	\$6,770,653.13	90.87%
7	02	02	06	01	03	01	Coordinación para la conservación de parques y jardines	Departamento de Parques y Jardines	9	2	1	1	5	0	\$41,588,653.00	12.24%	\$23,173,079.90	55.72%
8	02	02	06	01	03	02	Coordinación para servicios de administración y mantenimiento de panteones	Departamento de Panteones	2	2	0	0	0	0	\$3,934,307.00	1.16%	\$3,486,476.92	88.62%
9	02	05	01	01	01	06	Apoyo municipal a la educación básica	Departamento De Mantenimiento A Escuelas Públicas	6	2	1	1	2	0	\$5,373,362.00	1.58%	\$3,096,847.34	57.63%
10	03	03	05	01	01	02	Ahorro de energía	Subdirección De Alumbrado Público y Vialidades - ahorro	0	0	0	0	0	0	\$820,000.00	0.24%	\$0.00	0.00%
11	03	03	05	01	01	03	Electrificación urbana	Subdirección De Alumbrado Público y Vialidades - electrificación	2	2	0	0	0	0	\$50,000.00	0.01%	\$0.00	0.00%
<b>ACCIONES TOTALES</b>									<b>67</b>	<b>38</b>	<b>3</b>	<b>3</b>	<b>23</b>	<b>0</b>	<b>\$339,711,694.99</b>	<b>100.00%</b>	<b>\$276,300,990.35</b>	<b>81.33%</b>

## SERVICIOS URBANOS



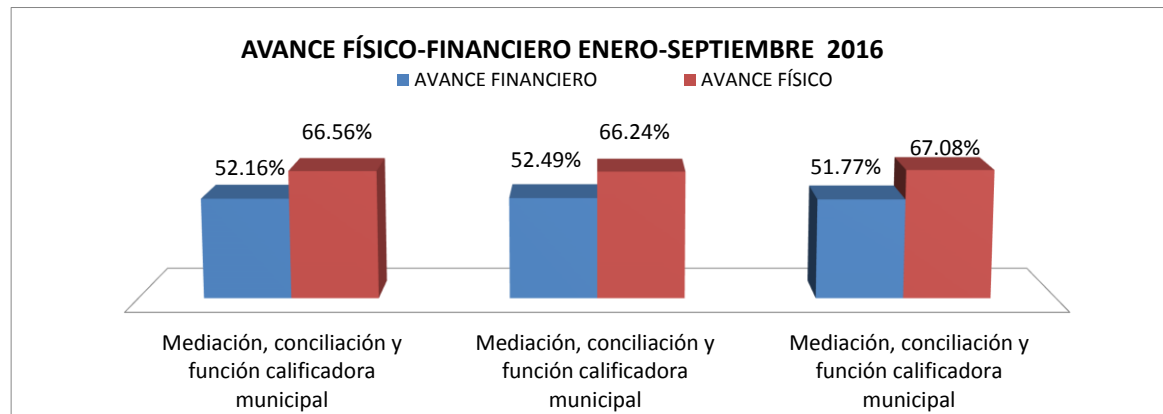
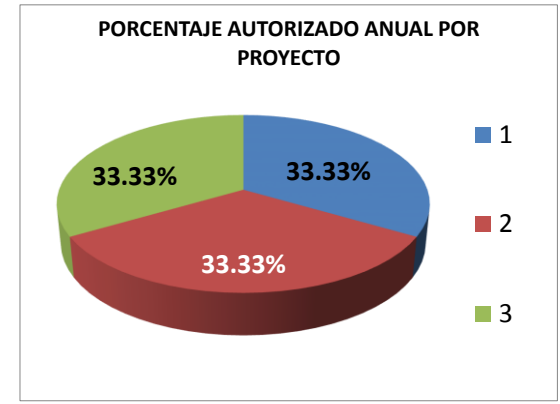
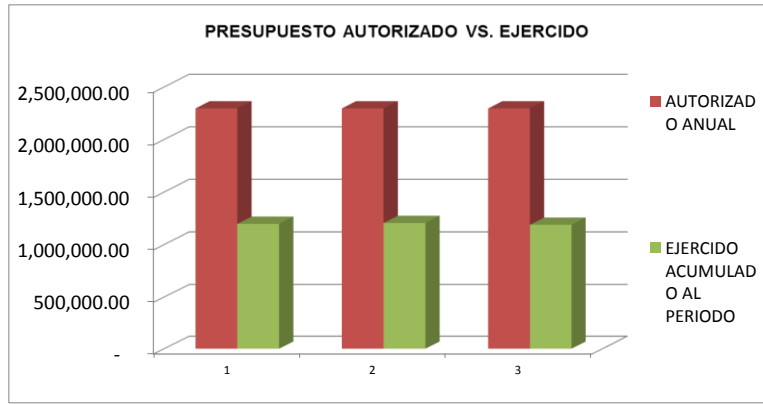
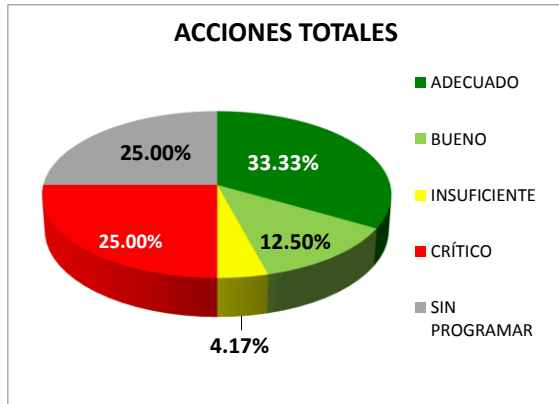


**CONCENTRADO DE AVANCE DE METAS FÍSICAS Y EJERCICIO DEL GASTO TRIMESTRE JULIO-SEPTIEMBRE 2016**

**SINDICATURAS**

CLAVE PROGRAMÁTICA							NOMBRE DEL PROYECTO	DEPENDENCIA EJECUTORA	ACCIONES PROGRAMADAS ANUALMENTE	AVANCE EN EL CUMPLIMIENTO DE LAS METAS DE ACTIVIDAD SUSTANTIVAS					PRESUPUESTO			
FIN	FN	SF	PG	SP	PY	ADECUADO				BUENO	INSUFICIENTE	CRÍTICO	SIN PROGRAMAR	AUTORIZADO ANUAL	PORCENTAJE AUTORIZADO ANUAL POR PROYECTO	EJERCIDO ACUMULADO AL PERIODO	PORCENTAJE EJERCIDO AUTORIZADO ANUAL	
						33.33%				12.50%	4.17%	25.00%	25.00%					
1	01	03	09	03	01	01	Mediación, conciliación y función calificadora municipal	SINDICATURA I	7	4	1	0	1	1	2,296,128.64	33.33%	\$1,197,591.91	52.16%
2	01	03	09	03	01	01	Mediación, conciliación y función calificadora municipal	SINDICATURA II	9	2	1	0	3	3	2,296,128.63	33.33%	\$1,205,211.62	52.49%
3	01	03	09	03	01	01	Mediación, conciliación y función calificadora municipal	SINDICATURA III	8	2	1	1	2	2	2,296,128.63	33.33%	\$1,188,779.52	51.77%
<b>ACCIONES TOTALES</b>									<b>24</b>	<b>8</b>	<b>3</b>	<b>1</b>	<b>6</b>	<b>6</b>	<b>\$6,888,385.90</b>	<b>100.00%</b>	<b>\$3,591,583.05</b>	<b>52.14%</b>

33.33%    12.50%    4.17%    25.00%    25.00%



**CONCENTRADO DE AVANCE DE METAS FÍSICAS Y EJERCICIO DEL GASTO TRIMESTRE JULIO-SEPTIEMBRE 2016**

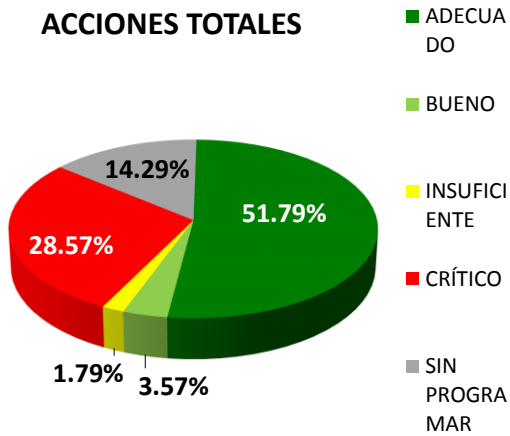
**TESORERÍA**

CLAVE PROGRAMÁTICA						NOMBRE DEL PROYECTO	DEPENDENCIA EJECUTORA	ACCIONES PROGRAMADAS ANUALMENTE	AVANCE EN EL CUMPLIMIENTO DE LAS METAS DE ACTIVIDAD SUSTANTIVAS					PRESUPUESTO				
FIN	FN	SF	PG	SP	PY				ADECUADO	BUENO	INSUFICIENTE	CRÍTICO	SIN PROGRAMAR	AUTORIZADO ANUAL POR PROYECTO	PORCENTAJE AUTORIZADO ANUAL POR PROYECTO	EJERCIDO ACUMULADO AL PERIODO	PORCENTAJE EJERCIDO-AUTORIZADO ANUAL	
1	01	05	02	02	01	01	Captación y recaudación de ingresos	SUBTESORERÍA DE INGRESOS	10	1	1	0	4	4	\$126,065,577.61	15.10%	\$139,235,133.42	110.45%
2	01	05	02	02	04	01	Registro y control de caja y tesorería	TESORERÍA MUNICIPAL	7	4	0	0	3	0	\$39,674,179.00	4.75%	\$29,224,261.81	73.66%
3	01	05	02	03	01	03	Asignación, registro, seguimiento y control de la inversión pública municipal	DEPARTAMENTO DE PROGRAMAS FEDERALES Y ESTATALES	4	3	0	0	1	0	\$1,278,597.00	0.15%	\$2,203,052.30	172.30%
4	01	05	02	05	01	09	Integración, seguimiento y control presupuestal del ayuntamiento	DEPARTAMENTO DE REGISTRO Y CONTROL PRESUPUESTAL	6	3	0	0	1	2	\$1,834,761.00	0.22%	\$914,523.50	49.84%
5	01	05	02	05	02	03	Registro, control contable-presupuestal y cuenta de la hacienda pública municipal	SUBTESORERÍA DE EGRESOS	6	4	1	0	1	0	\$44,661,986.00	5.35%	\$31,108,496.53	69.65%
6	01	05	02	05	02	03	Registro, control contable-presupuestal y cuenta de la hacienda pública municipal	DEPARTAMENTO DE CUENTA PÚBLICA Y SOLVENTACIONES	4	3	0	0	0	1	\$3,095,818.00	0.37%	\$3,350,290.60	108.22%
7	01	08	01	02	02	01	Información catastral municipal	DEPARTAMENTO DE CATASTRO	5	2	0	1	2	0	\$4,702,133.00	0.56%	\$3,604,160.70	76.65%
8	04	01	01	01	02	02	Amortización de la deuda(capital)	SUBTESORERÍA DE EGRESOS (CAPITAL)	3	1	0	0	1	1	\$1,472,620.07	0.18%	\$1,095,636.14	74.40%
9	04	01	01	01	02	03	Costo financiero de la deuda (intereses)	SUBTESORERÍA DE EGRESOS (INTERESES)	1	1	0	0	0	0	\$25,000,000.00	2.99%	\$19,967,298.07	79.87%
10	04	02	01	01	01	03	Convenios de coordinación	DEPARTAMENTO DE INGRESOS DIVERSOS	5	3	0	0	2	0	\$21,245,552.00	2.54%	\$16,845,501.67	79.29%
11	04	04	01	01	01	01	Pasivos derivados de erogaciones devengadas y pendientes de ejercicios anteriores	ADEFAS (FORTAMUN 2016)	5	4	0	0	1	0	566,042,846.10	67.78%	306,095,255.81	54.08%
<b>ACCIONES TOTALES</b>									<b>56</b>	<b>29</b>	<b>2</b>	<b>1</b>	<b>16</b>	<b>8</b>	<b>\$835,074,069.78</b>	<b>100%</b>	<b>\$553,643,610.55</b>	<b>66.30%</b>

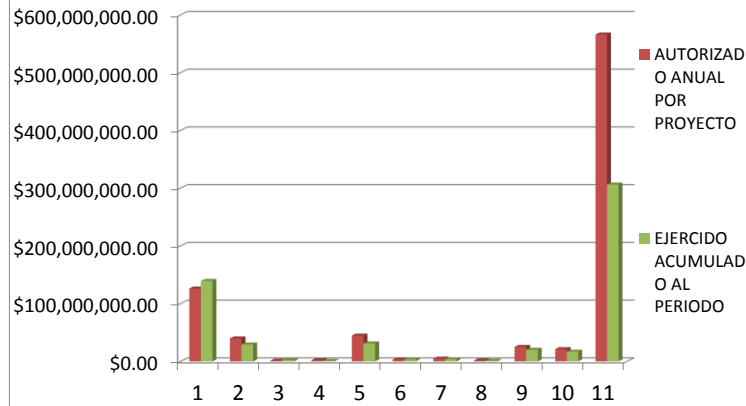
51.79%    3.57%    1.79%    28.57%    14.29%

# TESORERÍA

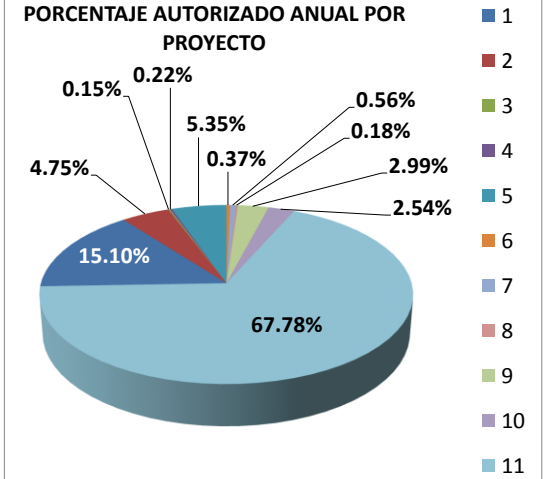
## ACCIONES TOTALES



## PRESUPUESTO AUTORIZADO VS. EJERCIDO



## PORCENTAJE AUTORIZADO ANUAL POR PROYECTO



## AVANCE FÍSICO-FINANCIERO ENERO-SEPTIEMBRE 2016

