



**COMECYT**

**BALANZA DE COMPROBACIÓN**

**AL 31 DE DICIEMBRE DE 2010**

CUENTA	NOMBRE DE LA CUENTA	SALDO INICIAL		MOVIMIENTOS DEL MES		SALDO FINAL	
		DEBE	HABER	DEBE	HABER	DEBE	HABER
1102	FONDO FIJO DE CAJA	13,000.00	0.00	0.00	13,000.00	0.00	0.00
1103	BANCOS	519,765.85	0.00	95,992,510.75	96,255,141.82	257,134.78	0.00
1104	INVERSIONES EN INSTITUCIONES FINANCIERAS A CORTO PLAZO	39,885,010.82	0.00	41,536,931.30	36,440,270.38	44,981,671.74	0.00
1106	DEUDORES DIVERSOS	60,697,898.33	0.00	6,303,413.45	33,227,280.32	33,774,031.46	0.00
1117	MERCANCIAS EN TRANSITO	0.00	0.00	75,400.00	0.00	75,400.00	0.00
1202	BIENES MUEBLES	6,047,522.53	0.00	417,718.32	0.00	6,465,240.85	0.00
1205	REVALUACION DE BIENES MUEBLES	148,269.77	0.00	0.00	0.00	148,269.77	0.00
1208	DEPRECIACION ACUMULADA DE BIENES MUEBLES	0.00	2,272,483.42	0.00	62,565.80	0.00	0.00
1210	DEPRECIACION REVALUADA DE BIENES MUEBLES	0.00	263,421.07	189,084.26	73,454.96	0.00	2,335,049.22
1303	DEPOSITOS EN GARANTIA	3,000.00	0.00	0.00	0.00	3,000.00	0.00
2101	CUENTAS POR PAGAR A CORTO PLAZO	0.00	17,612,653.36	10,094,781.66	60,186,620.65	0.00	67,704,492.35
2104	RETENCION A FAVOR DE TERCEROS POR PAGAR	0.00	189,949.75	660,647.23	613,025.12	0.00	142,327.64
3002	RESULTADO DE EJERCICIOS ANTERIORES	0.00	14,858,700.34	0.00	0.00	0.00	14,858,700.34
3005	SUPERAVIT POR REVALUACION	0.00	446,291.44	73,454.96	189,084.26	0.00	561,920.74
4001	INGRESOS ORDINARIOS AUTONOMOS	0.00	229,514,387.42	2,191,672.00	16,003,190.19	0.00	243,325,905.61
5001	EGRESOS ORDINARIOS	157,055,131.97	0.00	89,814,568.61	4,364,116.10	242,505,584.48	0.00
5002	EGRESOS EXTRAORDINARIOS	788,287.53	0.00	77,567.06	0.00	865,854.59	0.00
6001	PRESUPUESTO AUTORIZADO DE INGRESOS	0.00	268,456,567.81	0.00	9,469,581.32	0.00	277,926,249.13
6002	INGRESOS RECAUDADOS	229,514,387.42	0.00	84,001,694.57	2,191,672.00	311,324,409.99	0.00
6003	INGRESOS POR RECAUDAR	38,942,280.39	0.00	11,661,253.32	84,001,694.57	-33,398,160.86	0.00
6004	PRESUPUESTO AUTORIZADO DE EGRESOS	0.00	268,456,567.81	21,507,851.63	30,977,432.95	0.00	277,926,249.13
6005	PRESUPUESTO DE EGRESOS EJERCIDO PAGADO	166,291,749.46	0.00	40,047,488.15	166,697.00	206,172,540.61	0.00
6006	PRESUPUESTO DE EGRESOS EJERCIDO POR PAGAR	15,930,855.29	0.00	52,278,984.87	4,347,049.42	63,862,790.74	0.00
6007	PRESUPUESTO DE EGRESOS POR EJERCER	85,045,232.63	0.00	36,445,135.90	113,599,450.75	7,890,917.78	0.00
6012	ALMACEN	460,296.60	0.00	0.00	377,300.14	82,996.46	0.00
6013	ARTICULOS DISPONIBLES POR EL ALMACEN	0.00	95,520.28	12,523.82	0.00	0.00	82,996.46
6014	ARTICULOS DISTRIBUIDOS POR EL ALMACEN	0.00	364,776.32	377,300.14	12,523.82	0.00	0.00
6040	PRESUPUESTO DE EGRESOS COMPROMETIDO	1,188,830.43	0.00	6,194,242.89	7,383,073.32	0.00	0.00
	<b>TOTALES</b>	<b>802,531,519.02</b>	<b>802,531,519.02</b>	<b>499,954,224.89</b>	<b>499,954,224.89</b>	<b>885,011,682.39</b>	<b>885,011,682.39</b>



Gobierno del Estado de México  
 Secretaría de Finanzas  
 Subsecretaría de Planeación y Presupuesto  
 Contaduría General Gubernamental



**COMECYT**

CUENTA	NOMBRE DE LA CUENTA	BALANZA DE COMPROBACIÓN		MOVIMIENTOS DEL MES		AL 31 DE DICIEMBRE DE 2010	
		DEBE	HABER	DEBE	HABER	DEBE	HABER
		SALDO INICIAL				SALDO FINAL	

ELABORO

*[Signature]*  
 C. MARIA DEL ROCIO LARA GARCIA

REVISO

*[Signature]*  
 T. EN C. JOSE DOLORES ANA REYES MARTINEZ

AUTORIZO

*[Signature]*  
 D. PEDRAZAMACHA ZAGA



**COMECYT**

**ESTADO DE RESULTADOS**

**AL 31 DE DICIEMBRE DE 2010**

CONCEPTO IMPORTE

<b>INGRESOS</b>	
SUBSIDIO	241,683,288.58
SUBSIDIO ESTATAL	187,631,425.56
SUBSIDIO FEDERAL	8,559,853.86
GTO. INV. SECTORIAL	74,382,868.86
PRODUCTOS FINANCIEROS	1,349,193.15
OTROS	293,423.88
<b>TOTAL INGRESOS</b>	<b>243,325,985.61</b>
<b>EGRESOS</b>	
SERVICIOS PERSONALES	28,258,739.59
MATERIALES Y SUMINISTROS	839,632.36
SERVICIOS GENERALES	17,938,517.43
TRANSFERENCIAS	129,094,595.10
OBRA PÚBLICA	74,382,000.86
TOTAL	242,505,584.48
<b>EGRESOS EXTRAORDINARIOS</b>	
Depreciación Histórica	858,851.78
Otros Egresos	15,062.89
<b>TOTAL</b>	<b>855,054.59</b>
<b>TOTAL EGRESOS</b>	<b>243,371,439.87</b>

UTILIDAD O PERDIDA DEL EJERCICIO

-45,533.46

ELABORO

C. MARIA DEL ROCIO LARA GARCIA

REVISO

T. EN C. JOSE DOLORES LARREA MARTINEZ

D. P. C. ESTHER ZAGA



**COMECYT**

**ESTADO DE CAMBIOS EN LA SITUACION FINANCIERA EN BASE A EFECTIVO**

**AL 31 DE DICIEMBRE DE 2010**

CONCEPTO	IMPORTE
<b>FUENTES DE EFECTIVO</b>	
DEUDAS DIVERSAS	26,923,866.87
DEPRECIACION ACUMULADA DE BIENES MUEBLES	62,565.80
CUENTAS POR PAGAR A CORTO PLAZO	50,091,838.99
SUPERAVIT POR REVALUACION	115,629.30
<b>TOTAL DE FUENTES DE EFECTIVO</b>	<b>77,193,900.96</b>
<b>APLICACIONES DE EFECTIVO</b>	
MERCANCIAS EN TRANSITO	75,400.00
BIENES MUEBLES	417,718.32
DEPRECIACION REVALUADA DE BIENES MUEBLES	115,629.30
RETENCION A FAVOR DE TERCEROS POR PAGAR	47,622.11
VARIACION DEL RESULTADO DEL EJERCICIO	71,716,501.38
<b>TOTAL DE APLICACIONES DE EFECTIVO</b>	<b>72,372,871.11</b>
<b>INCREMENTO (O DECREMENTO) NETO EN EL EFECTIVO</b>	<b>4,821,029.85</b>

ELABORO

C. MARIA DEL SOCIO LARA GARCIA

REVISO

T. ENRIQUE DOLORES MARTINEZ

DR. ESTHER ZAGA



COMECYT

AL 31 DE DICIEMBRE DE 2010

**ESTADO DE INGRESOS Y EGRESOS (SIN AMPLIACIONES)**

CONCEPTO	PRES. AUTORIZADO ANUAL	PRES. EJERCIDO DEL MES	EJERCIDO ACUMULADO AL MES
<b>INGRESOS</b>			
SUBSIDIO	185,131,426.00	15,090,235.49	241,683,288.58
SUBSIDIO ESTATAL	185,131,426.00	5,676,372.49	157,631,425.58
SUBSIDIO FEDERAL	0.00	9,413,863.80	9,669,863.00
PRDUCTOS FINANCIEROS	8.88	122,139.43	1,349,193.15
OTROS	0.00	86,597,647.85	88,291,928.26
<b>TOTAL INGRESOS</b>	<b>185,131,426.00</b>	<b>81,810,022.57</b>	<b>311,324,409.99</b>
<b>EGRESOS</b>			
SERVICIOS PERSONALES	21,399,220.88	3,144,619.64	20,258,739.59
MATERIALES Y SUMINISTROS	871,000.80	19,190.97	839,632.36
SERVICIOS GENERALES	42,000,442.00	9,075,045.47	17,938,517.43
TRANSFERENCIAS	120,968,764.00	32,249,766.08	129,094,695.18
BIENES MUEBLES E INMUEBLES	0.88	493,118.32	493,118.32
DEBRAS PUBLICAS	0.88	39,774,000.80	74,382,080.08
DEUDA PUBLICA	0.00	1,969,155.77	27,036,628.55
<b>TOTAL EGRESOS</b>	<b>185,131,426.00</b>	<b>86,623,996.17</b>	<b>270,035,331.35</b>

**SUPERAVIT (DEFICIT) PRESUPUESTAL**

**0.00**

**41,289,078.64**

ELABORO

ROCÍO LARA GARCÍA

REVISO

DOLORES S. PAREDES MARTÍNEZ

ELÍAS MICHA ZAGA

FECHA DE ELABORACION: 03/03/2011

Hojas: 1 de 1



COMECYT

AL 31 DE DICIEMBRE DE 2010

ESTADO DE INGRESOS Y EGRESOS (CON AMPLIACIONES)

CONCEPTO	PRES. AUTORIZADO ANUAL	PRES. EJERCIDO DEL MES	EJERCIDO ACUMULADO AL MES
<b>INGRESOS</b>			
SUBSIDIO	247,405,539.79	15,090,235.49	241,683,288.58
SUBSIDIO ESTATAL	157,631,426.80	5,676,372.49	157,631,425.58
SUBSIDIO FEDERAL	15,392,183.79	9,413,863.00	9,889,863.00
PRODUCTOS FINANCIEROS	437,347.14	122,139.43	1,349,193.15
OTROS	30,083,372.20	66,597,647.65	68,291,928.26
<b>TOTAL INGRESOS</b>	<b>277,926,249.13</b>	<b>81,810,022.57</b>	<b>311,324,409.99</b>
<b>EGRESOS</b>			
SERVICIOS PERSONALES	21,399,228.07	3,144,619.64	20,250,738.59
MATERIALES Y SUMINISTROS	1,098,703.11	18,190.97	839,632.36
SERVICIOS GENERALES	19,770,715.48	9,075,845.47	17,938,517.43
TRANSFERENCIAS	132,340,368.27	32,249,766.00	129,094,695.10
BIENES MUEBLES E INMUEBLES	496,118.32	493,118.32	493,118.32
OBRAS PUBLICAS	74,382,008.00	39,774,000.08	74,382,000.00
DEUDA PUBLICA	28,439,123.80	1,869,156.77	27,036,628.55
<b>TOTAL EGRESOS</b>	<b>277,926,249.13</b>	<b>86,823,896.17</b>	<b>278,835,331.36</b>
<b>SUPERAVIT (DEFICIT) PRESUPUESTAL</b>	<b>0.00</b>	<b>-4,813,873.60</b>	<b>41,289,078.64</b>

ELABORÓ

C. MARÍA DEL ROCÍO LARA GARCÍA

T. EN C. JOSÉ DOLORES ÁLVAREZ MARTÍNEZ

DR. ELINA CRUZ ZAGA



**ESTADO COMPARATIVO DE INGRESOS**

**COMECYT**

**AL 31 DE DICIEMBRE DE 2010**

CONCEPTO	PRESUPUESTO AUTORIZADO ANUAL	PRESUPUESTO DEL MES		PRESUPUESTO ACUMULADO AL MES		VARIACION	
		AUTORIZADO	RECAUDADO	AUTORIZADO	RECAUDADO	ABSOLUTA	%
INGRESOS RECAUDADOS	277,928,249.13	13,828,324.83	81,810,022.57	277,928,249.13	311,324,409.98	-33,396,160.88	-12.02
SUBSIDIO GOBIERNO DEL ESTADO DE MEXICO	247,405,529.79	13,770,806.51	15,090,235.49	247,405,529.79	241,683,288.58	5,722,241.21	2.31
SUBSIDIO ESTATAL	157,631,426.00	4,356,743.51	5,876,372.49	157,631,426.00	157,631,425.59	0.42	0.00
SUBSIDIO FEDERAL	15,392,103.79	9,413,863.00	9,413,863.00	15,392,103.79	9,689,883.00	5,722,240.79	37.18
RECURSO GASTO DE INVERSION SECTORIAL	74,382,000.00	0.00	0.00	74,382,000.00	74,382,000.00	0.00	0.00
PRODUCTOS FINANCIEROS	437,347.14	0.00	122,139.43	0.00	1,349,193.15	-1,349,193.15	?
88VA BANCOMER	332,915.88	0.00	35,530.98	332,915.88	311,233.92	21,681.96	6.51
SANTANDER SERFIN	0.00	0.00	0.00	0.00	0.00	0.00	?
INTERACCIONES CTA.100-41289	104,431.28	0.00	2,872.95	0.00	194,521.54	-194,521.54	?
BANCA MIFEL	0.00	0.00	03,735.47	0.00	843,437.69	-843,437.69	?
OTROS	30,083,372.20	0.00	66,587,947.85	0.00	68,291,928.28	-68,291,928.28	?
OTROS INGRESOS EJERCICIO 2010	30,083,372.20	0.00	88,587,847.65	0.00	68,291,928.26	-68,291,928.26	?
OTROS INGRESOS EJERCICIO 2009	0.00	0.00	0.00	0.00	0.00	0.00	?

ELABORO

REVISO

T. EN C. JOSE DOLORES MARTINEZ

C. MARIA DEL ROCIO LARA GARCIA

AUTORIZO  
 DR. JESUS WICHA ZAGA



**COMECYT**

**ESTADO DE AVANCE PRESUPUESTAL DE INGRESOS**

AL 31 DE DICIEMBRE DE 2010

CTASCTA	SSCTA	SSSCTA	CONCEPTO	PRESUPUESTO						TOTAL RECAUDADO	TOTAL POR RECAUDAR
				AUTORIZADO	AMPLIACIÓN	REDUCCIÓN	MODIFICACIÓN	TOTAL RECAUDADO			
6002	002		INGRESOS RECAUDADOS	185,131,426.00	120,294,823.13	27,500,000.00	277,926,249.13	311,324,409.99	-33,396,160.86		
6002	002	001	SUBSIDIO GOBIERNO DEL ESTADO DE MEXICO	185,131,426.00	88,774,103.79	27,500,000.00	247,485,529.79	241,883,288.59	5,722,241.21		
6002	002	001	SUBSIDIO ESTATAL	185,131,426.00	0.00	27,500,000.00	157,631,426.00	157,631,426.00	0.42		
6002	002	001	SUBSIDIO ESTATAL CAPITULO 1000	21,369,220.00	0.00	0.00	21,369,220.00	21,369,219.65	0.35		
6002	002	001	SUBSIDIO ESTATAL CAPITULO 2000	871,000.00	0.00	0.00	871,000.00	871,000.05	-0.05		
6002	002	001	SUBSIDIO ESTATAL CAPITULO 3000	42,000,442.00	0.00	0.00	42,000,442.00	42,000,441.68	0.12		
6002	002	001	SUBSIDIO ESTATAL CAPITULO 4000	120,860,764.00	0.00	27,500,000.00	93,360,764.00	93,360,764.00	0.00		
6002	002	001	GASTO DE INVERSION SECTORIAL CAP. 6000	0.00	0.00	0.00	0.00	0.00	0.00		
6002	002	002	RECURSO FEDERAL	0.00	15,392,103.79	0.00	15,392,103.79	9,669,863.00	5,722,240.79		
6002	002	002	APORTACION CDNACYT PROGRAMA ESTIMULOS A LA INNOVACION.	0.00	5,978,240.79	0.00	5,978,240.79	258,000.00	5,722,240.79		
6002	002	002	APOYO FONDO INSTITUCIONAL DEL CONACYT (FOINS) PROYECTO AVANCE	0.00	9,413,863.00	0.00	9,413,863.00	9,413,863.00	0.00		
6002	002	003	RECURSO GASTO DE INVERSION SECTORIAL	0.00	74,382,000.00	0.00	74,382,000.00	74,382,000.00	0.00		
6002	002	003	RECURSO GASTO DE INVERSION SECTORIAL PRODUCTOS FINANCIEROS	0.00	74,382,000.00	0.00	74,382,000.00	74,382,000.00	0.00		
6002	003	001	BBVA BANCOMER	0.00	437,347.14	0.00	437,347.14	1,349,193.15	-911,846.01		
6002	003	001	INTERESES BBVA BANCOMER	0.00	332,915.88	0.00	332,915.88	311,233.92	21,681.96		
6002	003	002	SANTANDER SERFIN	0.00	0.00	0.00	0.00	0.00	0.00		
6002	003	002	INTERESES SANTANDER SERFIN	0.00	0.00	0.00	0.00	0.00	0.00		
6002	003	003	INTERACCIONES CTA.100-41269	0.00	104,431.26	0.00	104,431.26	194,621.64	-90,090.26		
6002	003	003	INTERESES INTERACCIONES CTA.100-41269	0.00	104,431.26	0.00	104,431.26	194,521.54	-90,090.28		
6002	003	004	BANCA MIFEL	0.00	8.00	0.00	8.00	843,437.68	-843,437.68		
6002	003	004	INTERESES BANCA MIFEL	0.00	0.00	0.00	0.00	843,437.68	-843,437.68		
6002	004		OTROS								
6002	004	001	OTROS INGRESOS EJERCICIO 2010	0.00	30,083,372.20	0.00	30,083,372.20	69,291,928.26	-38,208,556.06		
6002	004	001	COBRO DE APRDVECHAMIENTOS POR VENTA DE BASES	0.00	30,083,372.20	0.00	30,083,372.20	68,291,928.26	-38,208,556.06		
6002	004	001	REEMBOLSO SERVICIO DE INTERNET PDR RADIO NEXTEL	0.00	0.00	0.00	0.00	7,866.00	-7,866.00		
6002	004	001	COBRO DE LLAMADAS PERSONALES	0.00	0.00	0.00	0.00	6,327.00	-6,327.00		
6002	004	001	REEMBOLSO DE RECURSO PARA PROGRAMA DE APOYO TEMPORAL EXPERTOS	0.00	0.00	0.00	0.00	839.00	-839.00		
6002	004	001	REEMBOLSO DE RECURSO PARA PROGRAMA FOCAYCITE IDEA	0.00	0.00	0.00	0.00	21,661.89	-21,661.89		
6002	004	001	REEMBOLSO OIFERENCIA EN CALCULO POR DOTACION DE GASOLINA	0.00	0.00	0.00	0.00	7,621.00	-7,621.00		
6002	004	001	COBRO DE PENAS CONVENCIONALES LICITACION PUBLICA	0.00	0.00	0.00	0.00	11.00	-11.00		
6002	004	001		0.00	0.00	0.00	0.00	456.87	-456.87		





Gobierno del Estado de México  
 Secretaría de Finanzas  
 Subsecretaría de Planeación y Presupuesto  
 Contaduría General Gubernamental



COMECYT

ESTADO DE AVANCE PRESUPUESTAL DE INGRESOS

AL 31 DE DICIEMBRE DE 2010

CTA	SSCTA	SSSCTA	CONCEPTO	PRESUPUESTO					TOTAL PDR RECAUDAR
				AUTORIZADO	AMPLIACIÓN	REDUCCIÓN	MODIFICACIÓN	TOTAL RECAUDADO	
6002	004	001	000	0.00	8.00	0.00	0.00	993.31	-993.31
6002	004	001	009	0.00	0.00	0.00	0.00	5.31	-5.31
6002	004	001	010	0.00	1,000,000.00	0.00	1,000,000.00	0.00	1,000,000.00
6002	004	001	011	0.00	0.00	0.00	0.00	19,804.08	-19,804.08
6002	004	001	012	0.00	0.00	0.00	0.00	41,410.00	-41,410.00
6002	004	001	013	0.00	28,530.00	0.00	28,530.00	28,530.00	0.00
6002	004	001	014	0.00	0.00	0.00	0.00	4,060.00	-4,060.00
6002	004	001	015	0.00	28,439,123.88	0.00	28,439,123.88	0.00	28,439,123.88
6002	004	001	016	0.00	0.00	0.00	0.00	3,357.07	-3,357.07
6002	004	001	017	0.00	560,000.00	0.00	560,000.00	0.00	560,000.00
6002	004	001	018	0.00	0.00	0.00	0.00	85,405.18	-85,405.18
6002	004	001	019	0.00	55,718.32	0.00	55,718.32	55,718.32	0.00
6002	004	001	020	0.00	0.00	0.00	0.00	9,355.88	-8,355.88
6002	004	001	021	0.00	0.00	0.00	0.00	66,438,504.38	-66,438,504.38
6002	004	001	022	0.00	0.00	0.00	0.00	1,560,000.00	-1,560,000.00
6002	004	002		0.00	0.00	0.00	0.00	0.00	0.00

ELABORADO  
  
 C. MARIA DEL ROSARIO LARA GARCIA

REVISADO  
  
 T. ENRIQUE JOSE OOLIVERA AGUIRRE MARTINEZ

AUTORIZADO  
  
 D. MARCELO MICHIA ZAGA



**COMECYT**

**ESTADO COMPARATIVO DE EGRESOS (SIN AMP Y REDU)**

**AL 31 DE DICIEMBRE DE 2010**

CONCEPTO	PRES. AUTORIZADO ANUAL	PRESUPUESTO DEL MES EJERCIDO	PRESUPUESTO AUTORIZADO	PRESUPUESTO AUTORIZADO AL MES EJERCIDO	VARIACION ACUMULADA ABSOLUTA	AUTORIZADO / PORCENTAJE
SERVICIOS PERSONALES	21,399,220.00	3,144,619.64	21,399,228.87	20,250,738.59	1,148,480.48	5.37
MATERIALES Y SUMINISTROS	871,000.00	18,190.97	1,098,703.11	639,632.38	259,070.75	29.74
SERVICIOS GENERALES	42,000,442.00	9,075,045.47	19,770,715.48	17,938,517.43	1,832,198.05	4.36
TRANSFERENCIAS	120,860,764.00	32,249,766.00	132,340,368.27	129,094,998.10	3,245,673.17	2.69
BIENES MUEBLES E INMUEBLES	0.00	493,118.32	496,118.32	493,118.32	3,800.00	?
OBRAS PUBLICAS	0.00	39,774,880.00	74,382,000.00	74,382,000.00	8.00	7
DEUDA PUBLICA	0.00	1,869,155.77	28,439,123.88	27,036,628.55	1,402,495.33	?
<b>TOTALES</b>	<b>185,131,426.00</b>	<b>85,623,896.17</b>	<b>277,926,249.13</b>	<b>270,035,331.38</b>	<b>7,890,917.78</b>	<b>4.26</b>

ELABORO  
  
 CARMEN DEL ROCÍO LARA GARCIA

REVISÓ  
  
 T. EN C. JOSE DOLORIS MARTINEZ

AUTORIZÓ  
  
 DR. ELIANA ROSA ZAGA



COMECYT

**ESTADO COMPARATIVO DE EGRESOS (CON AMP Y RED) AL 31 DE DICIEMBRE DE 2010**

CONCEPTO	PRES. AUTORIZADO ANUAL	PRESUPUESTO DEL MES EJERCIDO	PRESUPUESTO AUTORIZADO	PRESUPUESTO AUTORIZADO AL MES EJERCIDO	VARIACION ACUMULADA ABSOLUTA	AUTORIZADO PORCENTAJE
SERVICIOS PERSONALES	21,399,228.87	3,144,619.84	21,399,220.07	20,250,739.59	1,148,480.48	5.37
MATERIALES Y SUMINISTROS	1,098,703.11	10,190.97	1,098,703.11	839,832.36	259,070.75	23.58
SERVICIOS GENERALES	19,770,715.48	9,975,045.47	19,770,715.48	17,938,617.43	1,832,198.05	9.27
TRANSFERENCIAS	132,340,368.27	32,249,766.00	132,340,368.27	129,094,695.10	3,245,673.17	2.45
BIENES MUEBLES E INMUEBLES	496,118.32	493,118.32	496,118.32	493,118.32	3,000.08	0.60
OBRAS PUBLICAS	74,302,900.09	39,774,000.00	74,382,000.00	74,382,000.00	0.00	0.00
DEUDA PUBLICA	20,439,123.88	1,869,155.77	28,439,123.88	27,036,628.55	1,402,495.33	4.93
<b>TOTALES</b>	<b>277,926,249.13</b>	<b>86,823,895.17</b>	<b>277,926,249.13</b>	<b>270,035,331.35</b>	<b>7,890,917.78</b>	<b>2.84</b>

ELABORO

C. MARIA DEL ROCIO LARA GARCIA

REVISO

T. EN C. JOSE DOLORIS ALVARO MARTINEZ

DR. ELIAS RINCHA ZAGA



COMECYT

BALANZA DE COMPRBACION DETALLADA

AL 31 DE DICIEMBRE DE 2010

CTA	SUBCUENTA	SSUBCTA	SSSCTA	SSSSCTA	NOMBRE DE LA CUENTA	SALDO INICIAL		MOVIMIENTOS DEL MES		SALDO FINAL	
						DEBE	HABER	DEBE	HABER	DEBE	HABER
1102	0000000001				FONDO FUO DE CASH	13,000.00	0.00	0.00	13,000.00	0.00	0.00
1102	0000000001				FONDO FUO DE CASH COMECYT	13,000.00	0.00	0.00	13,000.00	0.00	0.00
1102	0000000001				ALFREDO RODRIGUEZ PEREZ	13,000.00	0.00	0.00	13,000.00	0.00	0.00
1103	0000000001				BANCOS	519,765.85	0.00	95,992.51	56,255.14	287,134.78	0.00
1103	0000000001				BANCO BBVA BANCOMER	361,486.22	0.00	34,430,340.96	34,365,426.98	446,400.20	0.00
1103	0000000001				BBVA CTA.NO.0131649248	204,164.80	0.00	24,886,456.64	24,768,129.14	302,492.30	0.00
1103	0000000001				BBVA CTA.NO.153493202	18,090.39	0.00	0.15	0.00	18,090.54	0.00
1103	0000000001				BBVA CTA.NO.0163656984	925.05	0.00	9,413,863.00	9,414,770.98	17.07	0.00
1103	0000000001				BBVA CTA.NO.0164171128	8,143.27	0.00	150,019.86	150,000.00	6,162.93	0.00
1103	0000000001				BBVA CTA.NO.0165445914	150,162.71	0.00	1.51	32,526.86	117,637.36	0.00
1103	0000000003				BANCA MIFEL	136,278.83	0.00	61,562,169.79	61,889,714.84	-189,265.42	0.00
1103	0000000003				MIFEL CTA.NO. 130003632	136,278.83	0.00	61,562,169.79	61,889,714.84	-189,265.42	0.00
1104	0000000003				INVERSIONES EN INSTITUCIONES FINANCIERAS A CORTO PLAZO	39,885,010.82	0.00	41,538,931.30	36,440,270.38	44,981,671.74	0.00
1104	0000000003				INVERSION INTERACCIONES EFECTIVO	1.63	0.00	50.48	0.00	52.11	0.00
1104	0000000004				INVERSION INTERACCIONES CTA.NO.100-41269-A PLAZO	3,476,228.80	0.00	2,872.98	8,000,050.48	479,051.30	0.00
1104	0000000005				INVERSION GASTO DE INVERSION SECTORIAL CTA.NO.135082042	216,668.27	0.00	236.02	0.00	216,904.29	0.00
1104	0000000008				INVERSION BBVA BANCOMER CTA.NO.0163656984 SUBPROGRAMA AVANCE	429,945.65	0.00	9,445,801.80	0.00	9,875,747.45	0.00
1104	0000000007				INVERSION BBVA BANCOMER CTA.NO.0164171128 PROYECTO IDEA	1,169,042.41	0.00	4,234.55	150,019.59	1,023,257.37	0.00
1104	0000000010				MERCADO DE DINERO BANCA MIFEL CTA.NO.13003532	29,593,124.06	0.00	32,083,735.47	28,290,200.31	33,386,699.22	0.00
1106					DEUDORES DIVERSOS	60,697,898.33	0.00	6,303,413.45	33,227,280.32	33,774,031.46	0.00
1106	0000000002				EJERCICIO 2010	60,697,898.33	0.00	6,303,413.45	33,227,280.32	33,774,031.46	0.00
1106	0000000002			1000	GOBIERNO DEL ESTADO DE MEXICO	60,657,481.61	0.00	6,221,557.35	33,107,972.94	33,771,066.02	0.00
1106	0000000002			2600	SUBSIDIO GEM CAPITULO 1000	716,177.84	0.00	2,369,785.10	3,107,972.94	0.00	0.00
1106	0000000002			3000	SUBSIDIO GEM CAPITULO 2000	133,273.61	0.00	57,506.13	103,119.02	62,660.72	0.00
1106	0000000002			4000	SUBSIDIO GEM CAPITULO 3000	2,343,022.17	0.00	1,474,266.12	1,660,102.54	2,157,175.75	0.00
1106	0000000002			6000	SUBSIDIO GEM CAPITULO 4000	31,829,007.96	0.00	2,300,000.00	18,231,778.44	15,897,228.55	0.00
1106	0000000002			6800	GASTO DE INVERSION SECTORIAL CAP.8000	25,634,000.00	0.00	0.00	10,000,000.00	15,634,000.00	0.00
1106	0000000002			0005	SERVIDORES PUBLICOS	6.05	0.00	3,065.09	3,071.14	0.00	0.00
1106	0000000002			0005	ALFREDO RODRIGUEZ PEREZ	6.05	0.00	3,065.09	3,071.14	0.00	0.00
1106	0000000002			0023	GASTOS A COMPROBAR	39,739.73	0.00	78,791.01	116,236.24	2,294.50	0.00
1106	0000000002			0025	JORGE ANTONIO VILLEGAS RODRIGUEZ	13,944.32	0.00	0.00	12,417.50	1,526.82	0.00
1106	0000000002			6828	ELIAS MICHA ZAGA	0.00	0.00	20,816.48	20,148.65	767.83	0.00
1106	0000000002			6828	RAUL VARGAS TORRES	22,692.17	0.00	30,000.00	52,692.17	0.00	0.00



**COMECYT**

**BALANZA DE COMPROBACIÓN DETALLADA**

**AL 31 DE DICIEMBRE DE 2010**

CTA	SUBCUENTA	SSUBC	SSSCTA	SSSSCTA	NOMBRE DE LA CUENTA	SALDO INICIAL		MOVIMIENTOS DEL MES		SALDO FINAL	
						DEBE	HABER	DEBE	HABER	DEBE	HABER
1106	0000000002	0000000000000	0004		ANGEL FERNANDO CEVALLOS ALVARADO	9.56	0.00	11,065.40	11,074.96	0.00	0.00
1106	0000000002	0000000000000	0041		GUADALUPE GUTIERREZ HERNANDEZ	1,732.75	0.00	0.00	1,732.75	0.00	0.00
1106	0000000002	0000000000000	0046		RAFAEL MEDINA GONZALEZ	24.61	0.00	0.00	24.96	-0.15	0.00
1106	0000000002	0000000000000	0055		JOSE ANTONIO ESPERON RAFFOUL	60.02	0.00	0.00	60.02	0.00	0.00
1106	0000000002	0000000000000	0073		HECTOR CHAPA SILVA	1,242.87	0.00	4,412.07	5,655.04	0.00	0.00
1106	0000000002	0000000000000	0076		MARIA GUADALUPE ATILAND LUNA	43.13	0.00	12,387.06	12,440.19	0.00	0.00
1106	0000000002	0000000000004			DEPENDENCIAS	670.94	0.00	0.00	0.00	670.94	0.00
1106	0000000002	0000000000004	0003		ISSEMYM	670.94	0.00	0.00	0.00	670.94	0.00
1117					MERCANCIAS EN TRANSITO	0.00	0.00	75,400.00	0.00	75,400.00	0.00
1117	0000000001				BIENES INFORMATICOS DERIVADOS DEL CONVENIO COMECYT-BANCO INTERMERCANCO DE DESARROLLO	0.00	0.00	75,400.00	0.00	75,400.00	0.00
1202					BIENES MUEBLES	6,047,522.53	0.00	417,716.32	0.00	8,465,240.85	0.00
1202	0000000001				MOBILIARIO Y EQUIPO DE OFICINA	2,345,633.57	0.00	0.00	0.00	2,345,633.57	0.00
1202	0000000001	0000000000001			MOBILIARIO Y EQUIPO DE OFICINA ADQUIRIDO POR EJERCICIO	2,345,633.57	0.00	0.00	0.00	2,345,633.57	0.00
1202	0000000001	0000000000001	0001		MOBILIARIO Y EQUIPO DE OFICINA 2002	144,680.30	0.00	0.00	0.00	144,680.30	0.00
1202	0000000001	0000000000001	0002		MOBILIARIO Y EQUIPO DE OFICINA 2005	583,811.27	0.00	0.00	0.00	583,811.27	0.00
1202	0000000001	0000000000001	0003		MOBILIARIO Y EQUIPO DE OFICINA 2007	57,661.00	0.00	0.00	0.00	57,661.00	0.00
1202	0000000001	0000000000001	0004		MOBILIARIO Y EQUIPO DE OFICINA 2008	45,404.99	0.00	0.00	0.00	45,404.99	0.00
1202	0000000001	0000000000001	0005		MOBILIARIO Y EQUIPO DE OFICINA 2009	1,514,076.11	0.00	0.00	0.00	1,514,076.11	0.00
1202	0000000002	0000000000001			EQUIPO DE COMPUTO	2,506,793.80	0.00	55,718.32	0.00	2,564,512.12	0.00
1202	0000000002	0000000000001			EQUIPO DE COMPUTO ADQUIRIDO POR EJERCICIO	2,508,793.80	0.00	55,718.32	0.00	2,564,512.12	0.00
1202	0000000002	0000000000001	0001		EQUIPO DE COMPUTO 2002	260,420.89	0.00	0.00	0.00	260,420.89	0.00
1202	0000000002	0000000000001	0002		EQUIPO DE COMPUTO 2005	61,727.99	0.00	0.00	0.00	61,727.99	0.00
1202	0000000002	0000000000001	0003		EQUIPO DE COMPUTO 2007	1,378,189.42	0.00	0.00	0.00	1,378,189.42	0.00
1202	0000000002	0000000000001	0005		EQUIPO DE COMPUTO 2009	808,455.50	0.00	0.00	0.00	808,455.50	0.00
1202	0000000002	0000000000001	0006		EQUIPO DE COMPUTO 2010	0.00	0.00	55,718.32	0.00	55,718.32	0.00
1282	0000000003				EQUIPO DE TRANSPORTE	1,123,433.06	0.00	362,000.00	0.00	1,485,433.06	0.00
1202	0000000003	0000000000001			EQUIPO DE TRANSPORTE ADQUIRIDO POR EJERCICIO	1,123,433.06	0.00	362,066.00	0.00	1,485,433.06	0.00
1202	0000000003	0000000000001	0001		EQUIPO DE TRANSPORTE 2007	282,400.00	0.00	0.00	0.00	282,400.00	0.08
1202	0000000003	0000000000001	0002		EQUIPO DE TRANSPORTE CON VIDA UTIL ESTIMADA	342,898.06	0.00	0.00	0.00	342,898.06	0.00
1202	0000000003	0000000000001	0003		EQUIPO DE TRANSPORTE 2008	390,432.00	0.00	0.00	0.00	390,432.00	0.00
1202	0000000003	0000000000001	0004		EQUIPO DE TRANSPORTE 2009	107,702.00	0.00	0.00	0.00	107,702.00	0.00
1202	0000000003	0000000000001	0005		EQUIPO DE TRANSPORTE 2010	0.00	0.00	362,000.00	0.00	362,000.00	0.00
1202	0000000004				EQUIPO DIVERSO	7,985.00	0.00	0.00	0.00	7,985.00	0.00
1202	0000000004	0000000000001			EQUIPO DIVERSO ADQUIRIDO POR EJERCICIO	7,985.00	0.00	0.00	0.00	7,985.00	0.00



**COMECYT**

**BALANZA DE COMPROBACIÓN DETALLADA**

**AL 31 DE DICIEMBRE DE 2010**

CTA	SUBCUENTA	SSUBCUENTA	SSSCTA	SSSSCTA	NOMBRE DE LA CUENTA	SALDO INICIAL		MOVIMIENTOS DEL MES		SALDO FINAL	
						DEBE	HABER	DEBE	HABER	DEBE	HABER
1202	0000000004	000000000000001	0001		EQUIPO DIVERSO 2009	7,985.00	0.00	0.00	0.00	7,985.00	0.00
1202	0000000005				EQUIPO DE FOTO, CINE Y GRABACION	61,677.00	0.00	0.00	0.00	61,677.00	0.00
1202	0000000005	000000000000001			EQUIPO DE FOTO, CINE Y GRABACION ADQUIRIDO POR EJERCICIO	61,677.00	0.00	0.00	0.00	61,677.00	0.00
1202	0000000005	000000000000001	0001		EQUIPO DE FOTO, CINE Y GRABACION 2009	61,677.00	0.00	0.00	0.00	61,677.00	0.00
1205					REVALUACION DE BIENES MUEBLES	148,268.77	0.00	0.00	0.00	148,268.77	0.00
1205	0000000001				REVALUACION DE MOBILIARIO Y EQUIPO DE OFICINA	59,020.01	0.00	0.00	0.00	59,020.01	0.00
1205	0000000001	000000000000001			REVALUACION DE MOBILIARIO Y EQUIPO DE OFICINA	59,020.01	0.00	0.00	0.00	59,020.01	0.00
1205	0000000001	000000000000001	0001		REVALUACION DE MOBILIARIO Y EQUIPO DE OFICINA	59,020.01	0.00	0.00	0.00	59,020.01	0.00
1205	0000000002				REVALUACION DE EQUIPO DE COMPUTO	81,406.79	0.00	0.00	0.00	81,406.79	0.00
1205	0000000002	000000000000001			REVALUACION DE EQUIPO DE COMPUTO	81,406.79	0.00	0.00	0.00	81,406.79	0.00
1205	0000000002	000000000000001	0001		REVALUACION DE EQUIPO DE COMPUTO	81,406.79	0.00	0.00	0.00	81,406.79	0.00
1205	0000000003				REVALUACION DE EQUIPO DE TRANSPORTE	7,842.97	0.00	0.00	0.00	7,842.97	0.00
1205	0000000003	000000000000001			REVALUACION DE EQUIPO DE TRANSPORTE	7,842.97	0.00	0.00	0.00	7,842.97	0.00
1205	0000000003	000000000000001	0001		REVALUACION DE EQUIPO DE TRANSPORTE	7,842.97	0.00	0.00	0.00	7,842.97	0.00
1208					DEPRECIACION ACUMULADA DE BIENES MUEBLES	0.00	2,272,483.42	0.00	62,565.80	0.00	2,335,049.22
1208	0000000001				DEPRECIACION ACUMULADA HISTORICA DE MOBILIARIO Y EQUIPO DE OFICINA	0.00	282,627.59	0.00	5,964.08	0.00	288,491.67
1208	0000000001	000000000000001			DEPRECIACION ACUMULADA HISTORICA DE MOBILIARIO Y EQUIPO DE OFICINA	0.00	282,627.59	0.00	5,964.08	0.00	288,491.67
1208	0000000001	000000000000001	0001		DEPRECIACION ACUMULADA HISTORICA DE MOBILIARIO Y EQUIPO DE OFICINA	0.00	282,627.59	0.00	5,964.08	0.00	288,491.67
1206	0000000002				DEPRECIACION ACUMULADA HISTORICA DE EQUIPO DE COMPUTO	0.00	1,662,129.93	0.00	46,759.27	0.00	1,708,889.20
1206	0000000002	000000000000001			DEPRECIACION ACUMULADA HISTORICA DE EQUIPO DE COMPUTO	0.00	1,662,129.93	0.00	46,759.27	0.00	1,708,889.20
1206	0000000002	000000000000001	0001		DEPRECIACION ACUMULADA HISTORICA DE EQUIPO DE COMPUTO	0.00	1,662,129.93	0.00	46,759.27	0.00	1,708,889.20
1200	0000000003				EQUIPO DE TRANSPORTE	0.00	320,826.46	0.00	9,361.94	0.00	330,188.42
1206	0000000003	000000000000001			DEPRECIACION ACUMULADA HISTORICA DE EQUIPO DE TRANSPORTE	0.00	320,826.46	0.00	9,361.94	0.00	330,188.42
1206	0000000003	000000000000001	0001		DEPRECIACION ACUMULADA HISTORICA DE EQUIPO DE TRANSPORTE	0.00	320,826.46	0.00	9,361.94	0.00	330,188.42
1208	0000000004				DEPRECIACION ACUMULADA HISTORICA DE EQUIPO DIVERSO	0.00	865.04	0.00	66.54	0.00	931.58
1208	0000000004	000000000000001			DEPRECIACION ACUMULADA HISTORICA DE EQUIPO DIVERSO	0.00	865.04	0.00	66.54	0.00	931.58
1208	0000000004	000000000000001	0001		DEPRECIACION ACUMULADA HISTORICA DE EQUIPO DIVERSO	0.00	865.04	0.00	66.54	0.00	931.58
1208	0000000005				DEPRECIACION ACUMULADA HISTORICA DE EQUIPO DE FOTO, CINE Y GRABACION	0.00	6,054.39	0.00	513.97	0.00	6,548.35
1208	0000000005	000000000000001			DEPRECIACION ACUMULADA HISTORICA DE EQUIPO DE FOTO, CINE Y GRABACION	0.00	6,054.39	0.00	513.97	0.00	6,548.35
1208	0000000005	000000000000001	0001		DEPRECIACION ACUMULADA HISTORICA DE EQUIPO DE FOTO, CINE Y GRABACION	0.00	6,054.39	0.00	513.97	0.00	6,548.35



**COMECYT**

**ESTADO DE POSICION FINANCIERA**

**AL 31 DE DICIEMBRE DE 2010**

CUENTA	NOMBRE DE LA CUENTA	MES ANTERIOR	MES ACTUAL	VARIACION	CUENTA	NOMBRE DE LA CUENTA	MES ANTERIOR	MES ACTUAL	VARIACION
1008	CUENTAS DE ACTIVO				2686	CUENTAS DE PASIVO			
1108	ACTIVO CIRCULANTE				2188	PASIVO A CORTO PLAZO			
1102	FDNDO FIJO DE CAJA	13,000.00	0.80	-13,000.00	2101	CUENTAS POR PAGAR A CORTO PLAZO	17,612,653.36	67,784,482.35	50,171,828.99
1103	BANCOS	5,19,785.85	257,134.78	-262,651.07	2104	RETENCION A FAVOR DE TERCEROS POR PAGAR	189,949.75	142,327.64	-47,622.11
1104	INVERSIONES EN INSTITUCIONES FINANCIERAS A CORTO PLAZO	39,885,010.82	44,981,871.74	5,096,860.92		TOTAL PASIVO A CORTO PLAZO	<u>17,802,603.11</u>	<u>67,926,810.99</u>	<u>50,124,218.88</u>
1106	DEUDAS DIVERSAS	60,697,898.33	33,774,831.46	-26,923,066.87	3000	CUENTAS DE PATRIMONIO			
1117	MERCANCIAS EN TRANSITO	8.00	75,400.00	75,400.00	3002	RESULTADO DE EJERCICIOS ANTERIORES	14,858,700.34	14,858,700.34	0.00
	TOTAL ACTIVO CIRCULANTE	<u>104,115,675.00</u>	<u>79,088,237.98</u>	<u>-22,827,437.02</u>	3003	RESULTADO DE EJERCICIOS ANTERIORES	71,678,967.92	-45,933.46	-71,716,501.38
1286	ACTIVO FIJO	8,047,522.53	6,465,240.85	-1,582,281.68	3005	SUPERAVIT POR REVALUACION	446,291.44	561,320.74	115,029.30
1202	BIENES MUEBLES	148,269.77	148,269.77	0.00		TOTAL PASIVO Y PATRIMONIO	<u>194,776,562.81</u>	<u>83,221,907.81</u>	<u>-21,554,655.20</u>
1205	REVALUACION DE BIENES MUEBLES	-2,272,483.42	-2,335,049.22	-62,565.80					
1208	DEPRECIACION ACUMULADA DE BIENES MUEBLES	-263,421.07	-147,781.77	115,639.30					
1210	DEPRECIACION REVALUADA DE BIENES MUEBLES	3,659,887.81	4,130,659.83	470,772.02					
	TOTAL ACTIVO FIJO	3,000.00	3,000.00	0.00					
1388	OTROS ACTIVOS	3,000.00	3,000.00	0.00					
	TOTAL OTROS ACTIVOS	<u>3,000.00</u>	<u>3,000.00</u>	<u>0.00</u>					
	TOTAL ACTIVOS	<u>104,776,562.81</u>	<u>83,221,907.81</u>	<u>-21,554,655.20</u>					
6008	CUENTAS DE ORDEN								
6001	PRESUPUESTO AUTORIZADO DE INGRESOS				268,456,687.61				277,926,248.13
6002	INGRESOS RECAUDADOS				229,514,387.42				311,324,409.99
6003	INGRESOS POR RECAUDAR				38,842,280.39				-33,398,160.86
6004	PRESUPUESTO AUTORIZADO DE EGRESOS				268,456,687.61				277,926,249.13
6005	PRESUPUESTO DE EGRESOS EJERCIDO PAGADO				166,291,749.46				206,172,540.61
6006	PRESUPUESTO DE EGRESOS EJERCIDO POR PAGAR				15,930,855.29				83,862,790.74
6007	PRESUPUESTO DE EGRESOS POR EJERCER				85,845,232.83				7,890,917.78
6012	ALMACEN				460,296.60				82,566.46
6013	ARTICULOS DISPONIBLES POR EL ALMACEN				95,520.28				82,996.46
6014	ARTICULOS OSTRIGUIOS POR EL ALMACEN				364,776.32				0.00
6040	PRESUPUESTO DE EGRESOS COMPROMETIDO				1,188,830.43				0.00
	TOTAL CUENTAS DE ORDEN				<u>1,874,747,264.44</u>				<u>1,111,676,989.44</u>

ELABORO

*C. MARIA DEL ROCIO LARA GARCIA*

REVISO

*T. EN Z. JOSE DOLORES ALVARO MARTINEZ*

*DR. ENAS MICHAEL*



COMECYT

BALANZA DE COMPROBACIÓN DETALLADA

AL 31 DE DICIEMBRE DE 2010

CTA	SUBCUENTA	SSUBCTA	SSSCTA	SSSSCTA	NOMBRE DE LA CUENTA	SALDO INICIAL		MOVIMIENTOS DEL MES		SALDO FINAL	
						DEBE	HABER	DEBE	HABER	DEBE	HABER
1206	0000000005	0000000000001	0001		DEPRECIACION ACUMULADA HISTORICA DE EQUIPO DE FOTD, CINE Y GRABACION	0.00	6,034.36	0.00	513.97	0.00	6,548.35
1210					DEPRECIACION REVALUADA DE BIENES MUEBLES	0.00	263,421.07	189,084.26	73,454.96	0.00	147,791.77
1210	0000000001				DEPRECIACION ACUMULADA REVALUADA DE MOBILIARIY EQUIPO DE OFICINA	0.00	69,519.76	43,384.11	5,311.80	0.00	31,447.45
1210	0000000001	0000000000001			DEPRECIACION ACUMULADA REVALUADA DE MOBILIARIY EQUIPO DE OFICINA	0.00	69,519.76	43,384.11	5,311.80	0.00	31,447.45
1210	0000000001	0000000000001	0001		DEPRECIACION ACUMULADA REVALUADA DE MOBILIARIY EQUIPO DE OFICINA	0.00	69,519.76	43,384.11	5,311.80	0.00	31,447.45
1210	0000000002				DEPRECIACION ACUMULADA REVALUADA DE EQUIPO DE COMPUTO	0.00	184,142.16	133,663.81	65,790.27	0.00	116,048.62
1210	0000000002	0000000000001			DEPRECIACION ACUMULADA REVALUADA DE EQUIPO DE COMPUTO	0.00	184,142.16	133,663.81	65,790.27	0.00	116,048.62
1210	0000000002	0000000000001	0001		DEPRECIACION ACUMULADA REVALUADA DE EQUIPO DE COMPUTO	0.00	184,142.16	133,663.81	65,790.27	0.00	116,048.62
1210	0000000003				DEPRECIACION ACUMULADA REVALUADA DE EQUIPO DE TRANSPORTE	0.00	9,462.93	11,520.12	2,352.89	0.00	295.70
1210	0000000003	0000000000001			DEPRECIACION ACUMULADA REVALUADA DE EQUIPO DE TRANSPORTE	0.00	9,462.93	11,520.12	2,352.89	0.00	295.70
1210	0000000003	0000000000001	0001		DEPRECIACION ACUMULADA REVALUADA DE EQUIPO DE TRANSPORTE	0.00	9,462.93	11,520.12	2,352.89	0.00	295.70
1210	0000000004				DEPRECIACION ACUMULADA REVALUADA DE EQUIPO DIVERSO	0.00	42.03	42.03	0.00	0.00	0.00
1210	0000000004	0000000000001			DEPRECIACION ACUMULADA REVALUADA DE EQUIPO DIVERSO	0.00	42.03	42.03	0.00	0.00	0.00
1210	0000000004	0000000000001	0001		DEPRECIACION ACUMULADA REVALUADA DE EQUIPO DIVERSO	0.00	42.03	42.03	0.00	0.00	0.00
1210	0000000005				DEPRECIACION ACUMULADA REVALUADA DE EQUIPO DE FOTD, CINE Y GRABACION	0.00	254.19	254.19	0.00	0.00	0.00
1210	0000000005	0000000000001			DEPRECIACION ACUMULADA REVALUADA DE EQUIPO DE FOTD, CINE Y GRABACION	0.00	254.19	254.19	0.00	0.00	0.00
1210	0000000005	0000000000001	0001		DEPRECIACION ACUMULADA REVALUADA DE EQUIPO DE FOTD, CINE Y GRABACION	0.00	254.19	254.19	0.00	0.00	0.00
1303					DEPOSITOS EN GARANTIA	3,000.00	0.00	0.00	0.00	3,000.00	0.00
1303	0000000001				RADIDMDVIL DIPSA, S.A. DE C.V.	3,000.00	0.00	0.00	0.00	3,000.00	0.00
1303	0000000001	0000000000001			RADIDMDVIL DIPSA, S.A. DE C.V.	3,000.00	0.00	0.00	0.00	3,000.00	0.00
2101					CUENTAS POR PAGAR A CORTO PLAZO	0.00	17,612,653.36	10,094,781.66	60,186,620.65	0.00	67,704,492.35
2101	0000000001				PROVEEDORES	0.00	190,900.00	0.00	311,113.79	0.00	502,013.79
2101	0000000001	0000000000001			PROVEEDORES	0.00	190,900.00	0.00	311,113.79	0.00	502,013.79
2101	0000000001	0000000000001	0023		PROVEEDORES EJERCICIO 2006	0.00	9,056.25	0.00	0.00	0.00	9,056.25
2101	0000000001	0000000000001	0023	002	AENDR MEXICD, S.A. DE C.V.	0.00	9,056.25	0.00	0.00	0.00	9,056.25
2101	0000000001	0000000000001	0054		PROVEEDORES EJERCICIO 2003	0.00	191,843.75	0.00	0.00	0.00	181,843.75
2101	0000000001	0000000000001	0054	010	ORIGEN DEL ARTE, S.A. DE C.V	0.00	191,843.75	0.00	0.00	0.00	181,843.75
2101	0000000001	0000000000001	0055		PROVEEDORES 2010	0.00	0.00	0.00	0.00	0.00	311,113.79
2101	0000000001	0000000000001	0055	005	LEOZMA VALERID Y ASCIADOS A.C.	0.00	0.00	0.00	69,600.00	0.00	69,600.00
2101	0000000001	0000000000001	0055	008	EDITORIAL CIUDAD DE NEGOCIOS S.A. DE C.V.	0.00	0.00	0.00	52,200.00	0.00	52,200.00





**COMECYT**

**BALANZA DE COMPROBACIÓN DETALLADA**

**AL 31 DE DICIEMBRE DE 2010**

CTA	SUBCUENTA	SSUBCUENTA	SSSCTA	SSSSCTA	NOMBRE DE LA CUENTA	SALDO INICIAL		MOVIMIENTOS DEL MES		SALDO FINAL	
						DEBE	HABER	DEBE	HABER	DEBE	HABER
2101	0000000001	00000000000001	0055	007	ABC S.A. DE C.V.	0.00	0.00	0.00	0.00	88.82	88.02
2101	0000000001	00000000000001	0055	008	OFFICE DEPOT DE MEXICO, S.A. DE C.V.	0.00	0.00	0.00	0.00	47.60	47.60
2101	0000000001	00000000000001	0055	009	RAMIREZ SANTOS CARLOS	0.00	0.00	0.00	0.00	2,278.17	2,278.17
2101	0000000001	00000000000001	0055	018	COMUNICACIONES NEXTEL 8E MEXICO, S.A. DE C.V.	0.00	0.00	0.00	0.00	186,900.00	186,900.00
2101	0000000002				ACREEDORES DIVERSOS	0.00	17,421,753.36	10,094,781.66	59,875,506.86	0.00	67,202,478.56
2101	0000000002				ACREEDORES DIVERSOS	8.00	17,409,253.36	10,094,781.66	59,875,506.86	0.00	67,189,978.56
2101	0000000002		0005		NOMINA PERSONAL COMECYT	0.00	0.00	143,075.23	199,817.92	0.00	56,742.69
2101	0000000002		0002	001	NOMINA PERSONAL COMECYT 2010	0.00	0.00	143,075.23	199,817.92	8.00	56,742.69
2101	0000000002		0003		ACREEDORES DIVERSOS EJERCICIO 2009 (CREACION MAYD)	0.00	311,900.00	560,000.00	560,000.00	0.00	311,900.00
2101	0000000002		0003	004	PROGRAMA DE APOYO PARA LA VINCULACION ACADEMIA EMPRESA ESTADO DE MEXICO	0.00	311,900.00	560,000.00	560,000.00	0.00	311,900.00
2101	0000000002		0004		ACREEDORES DIVERSOS EJERCICIO 2009 (APORTACION DICIEMBRE)	0.00	1,105,845.07	1,308,162.46	1,000,000.00	0.00	797,662.61
2101	0000000002		0004	008	ACREEDORES DIVERSOS EJERCICIO 2009 (APORTACION PROYECTO IDEA COMECYT-TECO 2009)	8.08	200,721.00	150,000.00	0.00	0.00	50,721.00
2101	0000000002		0004	010	BECAS CONVENIO DE COLABORACION COMECYT-TECO 2009	0.08	905,124.07	158,162.46	0.00	0.00	746,961.61
2101	0000000002		0004	014	POMA MEXICO, S.A. DE C.V.	0.00	0.00	1,000,000.00	1,000,000.00	8.00	0.00
2101	0000000002		0005		ACREEDORES DIVERSOS EJERCICIO 2018	0.00	15,896,175.29	6,033,039.42	57,400,255.39	0.00	65,263,392.26
2101	0000000002		0005	003	SMART TRAILERS, S.A. DE C.V.	0.00	166,233.00	0.00	0.00	0.00	166,233.00
2101	0000000002		0005	007	FORO MOTOR COMPANY, S.A. DE C.V.	8.00	513,279.00	0.00	0.00	0.00	513,279.00
2101	0000000002		0005	012	APORTACION FONDO MIXTO	0.00	10,000,000.00	8.00	0.00	0.00	10,000,000.00
2101	0000000002		0005	013	FOCACYTE 2018	0.00	3,709,715.54	25,200.00	6,000.00	8.00	3,690,515.54
2101	0000000002		0005	014	BISENO, PROMOCION E IMAGEN, S.A. 8E C.V.	0.00	812.00	612.00	22,980.00	0.00	22,980.00
2101	0000000002		0005	015	MUBED MODELO DE CIENCIAS E INUBSTRIA, A.C.	0.00	75,824.00	0.00	0.00	0.00	75,824.00
2101	0000000002		0005	017	REPRODUCCIONES INSTANTANEAS, S.A. DE C.V.	0.00	9,712.00	12,859.99	6,479.99	0.00	3,232.01
2101	0000000002		0005	018	JAND, S.A. DE C.V.	0.00	170,868.03	46,884.00	192,700.00	0.00	316,704.03
2101	0000000002		0005	020	CDVENCION DE COLABORACION 280.SEMESTRE	0.00	6,000.00	6,000.00	0.00	0.00	0.00
2101	0000000002		0005	021	OPERADORA EL GRAN HOTEL, S.A. 8E C.V.	0.00	0.00	0.00	3,095.89	0.00	3,095.89
2101	0000000002		0005	028	FUNDACION LEGAL MEXICANA, A.C.	8.00	1,120,000.00	0.00	0.00	0.00	1,120,000.00
2101	0000000002		0005	030	UNIVERSIDAD AUTONOMA DEL ESTADO DE MEXICO	0.00	48,000.00	40,000.00	0.00	0.00	0.00
2101	0000000002		0005	031	RODOLFO DURON TELLEZ	0.00	9,280.00	9,280.00	0.00	0.00	0.00
2101	0000000002		0005	032	JOSE LUIS MOSSO VAZQUEZ	0.00	1,060.00	1,060.00	0.00	0.00	0.00
2101	0000000002		0005	033	M.C. MIGUEL DE JESUS RAMIREZ CADENA	8.00	1,060.00	1,060.00	8.00	8.00	0.80
2101	0000000002		0005	034	CONSULTORIA EN PRENSA Y COMUNICACION, S.A. DE C.V.	0.00	58,871.40	0.00	0.00	0.00	58,871.40
2101	0000000002		0005	035	ESTAFETA MEXICANA, S.A. DE C.V.	8.00	14,260.32	14,260.32	8.00	0.00	0.00



**COMECYT**

**BALANZA DE COMPROBACION DETALLADA**

**AL 31 DE DICIEMBRE DE 2010**

CTA	SUBCUENTA	SSUBCTA	SSSCTA	SSSSCTA	NOMBRE DE LA CUENTA	SALDO INICIAL		MOVIMIENTOS DEL MES		SALDO FINAL	
						DEBE	HABER	DEBE	HABER	DEBE	HABER
2101	0000000002	0000000000000002	0005	0005	CONVENIO COMECYT-BANCO INTERAMERICANO DE DESARROLLO (BID)	0.00	0.00	7,875,406.50	19,806,886.50	0.00	11,933,480.00
2101	0000000002	0000000000000002	0005	037	PROGRAMA APOYOS Y PREMIOS A ESTUDIANTE DESTACADOS EN CIENCIA Y TECNOLOGIA DICIEM/10	0.00	0.00	0.00	46,000.00	0.00	46,000.00
2101	0000000002	0000000000000002	0005	038	PROGRAMA DE BECAS CONTINUAS NOVIEMBRE 2010	0.00	0.00	0.00	5,739,411.00	0.00	5,739,411.00
2101	0000000002	0000000000000002	0005	038	APORTACION FONDO PARA LA INVESTIGACION CIENTIFICA Y DESARROLLO TECNOLOGICO DEL ESTADO	0.00	0.00	0.00	1,069,197.00	0.00	1,069,197.00
2101	0000000002	0000000000000002	0005	041	LICENCIATURA 2010	0.00	0.00	0.00	5,000.00	0.00	5,000.00
2101	0000000002	0000000000000002	0005	042	REQUISICIONES DE BIENES Y SERVICIOS EJERCICIO 2010	0.00	0.00	135.62	1,345,450.87	0.00	1,345,315.25
2101	0000000002	0000000000000002	0005	043	GERMIMEX, S.A. DE C.V.	0.00	0.00	0.00	5,009,320.00	0.00	5,009,320.00
2101	0000000002	0000000000000002	0005	044	SP FILMS, S.A. DE C.V.	0.00	0.00	0.00	4,404,543.00	0.00	4,404,543.00
2101	0000000002	0000000000000002	0005	045	PROGRAMA DE ESTIMULOS A LA INVERSION EN INNOVACION (EIIDT) EVALUADORES-DIFUSION	0.00	0.00	0.00	96,439.63	0.00	96,439.63
2101	0000000002	0000000000000002	0005	046	P PROGRAMAS PDMA, A.C., FUMEC Y CEPII	0.00	0.00	0.00	3,200,000.00	0.00	3,200,000.00
2101	0000000002	0000000000000002	0005	047	GRUPD RDA, S.A. DE C.V.	0.00	0.00	0.00	206,987.20	0.00	206,987.20
2101	0000000002	0000000000000002	0005	048	LITRO KOLOR, S.A. DE C.V.	0.00	0.00	0.00	185,086.73	0.00	185,086.73
2101	0000000002	0000000000000002	0005	649	IAG CDLOR, S.A. DE C.V.	0.00	0.00	0.00	27,634.10	0.00	27,634.10
2101	0000000002	0000000000000002	0005	050	SENAIZACIONES DIGITALES, S.A. DE C.V.	0.00	0.00	0.00	12,953.42	0.00	12,953.42
2101	0000000002	0000000000000002	0005	051	PRDNO WORLD (DIEGO RODRIGD DURAN LARA)	0.00	0.00	0.00	9,604.80	0.00	9,604.80
2101	0000000002	0000000000000002	0005	052	I.D. PHOTO, S.A. DE C.V.	0.00	0.00	0.00	6,505.26	0.00	6,505.26
2101	0000000002	0000000000000002	0005	053	TENANCINGO AUTDMDTRIZ, S.A. DE C.V.	0.00	0.00	0.00	362,000.00	0.00	362,000.00
2101	0000000002	0000000000000002	0005	054	FUNDACION PROACCESO ECO A.C.	0.00	0.00	0.00	15,634,000.00	0.00	15,634,000.00
2101	0000000002	0000000000000002	0005	002	FDNDO DE RETIRO PARA ORGANISMOS AUXILIARES	0.00	0.00	2,899.55	2,899.55	0.00	0.00
2101	0000000002	0000000000000002	0006	006	FRDA	0.00	0.00	2,899.55	2,899.55	0.00	0.00
2101	0000000002	0000000000000002	0819	0819	GDBIERNO DEL ESTADO DE MEXICO	0.00	0.00	47,606.00	712,534.00	0.00	664,928.00
2101	0000000002	0000000000000002	0019	081	GEM 60% ESTIMULO FISCAL A IMPUESTOS FEDERALES EJERCICIO 2010	0.00	0.00	36,712.00	73,041.00	0.00	36,329.00
2101	0000000002	0000000000000002	0019	883	GEM ESTIMULOS DESEMPEÑO DESTACADO 2010	0.00	0.00	10,894.00	10,894.00	0.00	0.00
2101	0000000002	0000000000000002	0019	004	GEM SDBREGIRO CAPITULD 1000 EJERCICID 2010	0.00	0.00	0.00	628,599.00	0.00	628,599.00
2101	0000000002	0000000000000002	0049	001	PASIVDS EJERCICIO 2008	0.00	0.00	0.00	95,333.00	0.00	95,333.00
2101	0000000002	0000000000000002	0049	001	BECAS PDSGRAO	0.00	0.00	0.00	95,333.00	0.00	95,333.00
2101	0000000002	0000000000000004	0001	001	CANCELACION DE CHEQUES EN TRANSITO	0.00	0.00	0.00	12,500.00	0.00	12,500.00
2101	0000000002	0000000000000004	0001	001	CANCELACION DE CHEQUES EN TRANSITO CON ANTIGUEDAD MAYOR A 6 MESES	0.00	0.00	0.00	0.00	0.00	0.00
2101	0000000002	8000000000000004	0081	062	SANTANDER SERFIN CHIND.3849 Y 4410 BENEF.UREM Y ARACELI ALEJD DAMIAN	0.00	0.00	0.00	12,500.00	0.00	12,500.00



COMECYT

BALANZA DE COMPROBACIÓN DETALLADA

AL 31 DE DICIEMBRE DE 2010

CTA	SUBCUENTA	SSUBCTA	SSSCTA	SSSSCTA	NOMBRE DE LA CUENTA	SALDO INICIAL		MOVIMIENTOS DEL MES		SALDO FINAL	
						DEBE	HABER	DEBE	HABER	DEBE	HABER
2104	0000000001				RETENCION A FAVOR DE TERCEROS POR PAGAR	0.00	189,949.75	660,647.23	613,025.12	0.00	142,327.64
2104	0000000001				IMPUESTO SOBRE LA RENTA	0.00	186,415.19	233,648.00	195,360.73	0.00	148,147.92
2104	0000000001				ISR RETENCIONES A TERCEROS ARRENDAMIENTO	0.00	186,415.19	233,646.00	195,360.73	0.00	148,147.92
2104	0000000001		0001		ISR RETENCIONES POR SALARIOS	0.00	5,323.43	5,372.00	5,371.97	0.00	5,323.40
2104	0000000001		0002		ISR RETENCION 10% SERVICIOS PROFESIONALES	0.00	177,569.23	224,983.00	186,015.66	0.00	140,501.89
2104	0000000001		0003		APORTACIONES ISSEMYM	0.00	3,522.53	3,293.00	1,993.10	0.00	2,222.63
2104	0000000002				APORTACIONES ISSEMYM	0.00	3,535.56	219,240.86	209,885.04	0.00	-5,820.28
2104	0000000002		0001		CUOTAS DE SERVICIO DE SALUD	0.00	3,535.56	219,240.88	209,885.04	0.00	-5,820.28
2104	0000000002		0002		CUOTA DEL FONDO SOLIDARIDAD DE REPARTO	0.00	2,653.73	35,423.86	31,762.04	0.00	-987.89
2104	0000000002		0003		CAPITALIZACION	0.00	3,108.74	41,496.64	37,230.58	0.00	-1,157.32
2104	0000000002		0005		APORTACION PARA FONDO SOLIDARIDAD DE REPARTO	0.00	1,594.71	13,001.92	11,553.74	0.00	146.53
2104	0000000002		0006		APORTACION OBLIGATORIA SISTEMA DE CAPITALIZACION	0.00	-1,436.57	40,476.66	40,476.66	0.00	-1,436.56
2104	0000000002		0007		APORTACION PARA FONDO SOLIDARIDAD DE REPARTO	0.00	-1,803.61	50,820.36	50,820.36	0.00	-1,803.61
2104	0000000002		0008		APORTACION OBLIGATORIA SISTEMA DE CAPITALIZACION	0.00	125.24	15,131.36	15,131.36	0.00	125.24
2104	0000000002		0009		APORTACION PRIMA BASICA RIESGO DE TRABAJO	0.00	-319.17	8,994.54	8,994.54	0.00	-319.17
2104	0000000002		0010		APORTACION PRIMA SERVICIO RIESGO DE TRABAJO	0.00	-319.17	8,994.54	8,994.54	0.00	-319.17
2104	0000000002		0011		APORTACION PRIMA DE RIESGO DE CONTROLADO	0.00	-35.13	889.52	889.52	0.00	-35.13
2104	0000000002		0014		CREDITO A MEDIANO PLAZO CREDITOS INSOLUTOS	0.00	-33.21	935.36	935.37	0.00	-33.20
2104	0000000002		0017		CREDITO A CORTO PLAZO AL CONSUMO	0.00	0.00	746.40	746.40	0.00	0.00
2104	0000000003				METLIFE MEXICO	0.00	0.00	2,227.88	2,227.88	0.00	0.00
2104	0000000003		0001		SEGURO DE SEPARACION INDIVIDUALIZADO METLIFE	0.00	-1.00	170,802.35	170,803.35	0.00	0.00
2104	0000000003		0002		SEGURO DE SEPARACION INDIVIDUALIZADO METLIFE	0.00	-1.00	170,802.35	170,803.35	0.00	0.00
2104	0000000003		0003		SEGURO DE VIDA METLIFE	0.00	-1.00	186,989.88	186,989.88	0.00	0.00
2104	0000000004				OTRAS APORTACIONES	0.00	0.00	3,613.47	3,613.47	0.00	0.00
2104	0000000004		0001		OTRAS APORTACIONES INDIVINALES	0.00	0.00	36,956.00	36,956.00	0.00	0.00
2104	0000000004		0002		OTRAS APORTACIONES INDIVINALES	0.00	0.00	36,956.00	36,956.00	0.00	0.00
3002	0000000001				RESULTADO DE EJERCICIOS ANTERIORES	0.00	14,858,700.34	0.00	0.00	0.00	14,858,700.34
3002	0000000002				UTILIDAD DEL EJERCICIO 2001	0.00	3,248,227.02	0.00	0.00	0.00	3,248,227.02
3002	0000000003				UTILIDAD DEL EJERCICIO 2002	0.00	3,786,086.46	0.00	0.00	0.00	3,786,086.46
3002	0000000004				UTILIDAD DEL EJERCICIO 2003	0.00	273,563.76	0.00	0.00	0.00	273,563.76
3002	0000000004				PERDIDA DEL EJERCICIO 2004	0.00	-5,950,927.16	0.00	0.00	0.00	-5,950,927.16



COMECYT

BALANZA DE COMPROBACIÓN DETALLADA

AL 31 DE DICIEMBRE DE 2010

CTA	SUBCUENTA	SSUBCTA	SSSCTA	SSSSCTA	NOMBRE DE LA CUENTA	SALDO INICIAL		MOVIMIENTOS DEL MES		SALDO FINAL	
						DEBE	HABER	DEBE	HABER	DEBE	HABER
3082	0000000005				UTILIDAD DEL EJERCICIO 2005	0.00	823,451.61	0.99	0.00	0.00	923,451.91
3002	0000000006				UTILIDAD DEL EJERCICIO 2006	0.00	4,273,446.20	0.00	0.00	0.00	4,273,446.20
3002	0000000007				UTILIDAD DEL EJERCICIO 2007	0.00	5,560,336.69	0.00	0.00	0.00	5,560,336.69
3002	0000000008				PERROJOA DEL EJERCICIO 2000	0.00	-440,606.19	0.00	0.00	0.00	-440,606.19
3002	0000000009				UTILIDAD DEL EJERCICIO 2009	0.00	2,685,121.96	0.00	0.00	0.00	2,685,121.96
3005					SUPERAVIT POR REVALUACION	0.00	446,291.44	73,454.96	0.00	0.00	561,920.74
3005	0000000001				SUPERAVIT POR REVALUACION	0.00	-84,687.62	73,454.96	0.00	0.00	31,021.68
3005	0000000004				VEH. VIDA UTIL ESTIMADA NISSAN TSURU 4 PTAS. STANDARD/AUSTERO	0.00	94,000.00	0.00	0.00	0.00	94,000.00
3005	0000000005				VEH. VIDA UTIL ESTIMADA NISSAN TSURU 4 PTAS. STANDARD/AUSTERO	0.00	94,000.00	0.00	0.00	0.00	94,000.00
3005	0000000006				VEH. VIDA UTIL ESTIMADA CHRYSLER STRATUS SE AUTOMATICO 4 VEL.	0.00	157,276.91	0.00	0.00	0.00	157,276.91
3005	0000000007				VEH. VIDA UTIL ESTIMADA CHEVROLET ZAFIRA CLASE N PLACAS MM-3976	0.00	165,622.25	0.00	0.00	0.00	165,622.25
4001					INGRESOS ORBINARIOS AUTONOMOS	0.00	229,514,397.42	2,191,672.90	16,003,190.19	9.88	243,325,905.61
4001	0000000001				INGRESOS COMECYT	0.00	229,514,397.42	2,191,672.90	10,003,190.19	9.00	243,325,905.61
4001	0000000001	0000000000000002			SUBSISIO GOBIERNO DEL ESTADO DE MEXICO	0.00	226,593,053.09	631,672.00	15,721,907.49	0.00	241,683,288.58
4001	0000000001	0000000000000002	0001		SUBSISIO ESTATAL	0.00	151,955,053.09	631,672.00	6,309,044.49	0.99	157,631,425.58
4001	0000000001	0000000000000002	0001	100	SUBSISIO ESTATAL CAPITULO 1000	0.00	19,554,609.41	831,672.00	2,476,282.24	0.99	21,359,219.65
4001	0000000001	0000000000000002	0001	200	SUBSISIO ESTATAL CAPITULO 2000	0.00	813,493.92	0.00	57,506.13	0.00	971,000.05
4001	0000000001	0000000000000002	0001	300	SUBSISIO ESTATAL CAPITULO 3000	0.00	40,526,195.76	0.00	1,474,256.12	0.00	42,000,441.88
4001	0000000001	0000000000000002	0001	400	SUBSISIO ESTATAL CAPITULO 4000	0.00	91,060,764.00	0.00	2,300,000.00	0.00	93,360,764.00
4001	0000000001	0000000000000002	0002		RECURSO FEDERAL	0.00	256,000.00	0.00	9,413,963.00	0.00	9,669,963.00
4001	0000000001	0000000000000002	0002	001	APORTACION COMACYT PROGRAMA ESTIMULOS A LA INNOVACION	0.00	256,000.00	0.00	0.00	0.00	256,000.00
4001	0000000001	0000000000000002	0002	002	APOYO FONDO INSTITUCIONAL DEL COMACYT (FOINS) PROYECTO AVANCE	0.00	0.00	0.00	9,413,963.00	0.00	9,413,963.00
4001	0000000001	0000000000000002	0003		RECURSO GASTO DE INVERSION SECTORIAL	0.00	74,382,000.00	0.00	9.99	0.00	74,362,000.09
4001	0000000001	0000000000000002	0003	001	RECURSO GASTO DE INVERSION SECTORIAL	0.00	74,382,000.00	0.00	0.00	0.00	74,382,000.00
4001	0000000001	0000000000000003			PRODUCTOS FINANCIEROS	0.00	1,227,053.72	0.00	122,139.43	0.00	1,349,193.15
4001	0000000001	0000000000000003	0001		BBVA BANCOMER	0.00	275,792.94	0.99	35,539.99	0.00	311,233.92
4001	0000000001	0000000000000003	0001	001	INTERESES BBVA BANCOMER	0.00	275,792.94	0.09	35,530.69	0.00	311,233.92
4001	0000000001	0000000000000003	0003		INTERACCIONES CTA 100-41269	0.00	191,646.56	0.00	2,872.99	0.00	194,521.54
4001	0000000001	0000000000000003	0003	001	INTERESES INTERACCIONES CTA 100-41269	0.00	191,646.56	0.00	2,072.98	0.00	194,521.54
4001	0000000001	0000000000000003	0004		BANCA MIFEL	0.00	759,702.22	0.00	83,735.47	0.00	843,437.69
4001	0000000001	0000000000000003	0004	001	INTERESES BANCA MIFEL	0.00	759,702.22	0.00	83,735.47	0.00	843,437.69
4001	0000000001	0000000000000003	0004	001	INTERESES BANCA MIFEL CTA NO. 130003532-130003702	0.00	1,694,260.61	1,560,000.99	159,143.27	0.00	293,423.88
4001	0000000001	0000000000000004			OTROS	0.00	1,694,260.61	1,560,000.00	159,143.27	0.00	293,423.88
4001	0000000001	0000000000000004	0001		OTROS INGRESOS EJERCICIO 2010	0.00	1,694,260.61	1,560,000.00	159,143.27	0.00	293,423.88



**COMECYT**

**BALANZA DE COMPROBACIÓN DETALLADA**

**AL 31 DE DICIEMBRE DE 2010**

CTA	SUBCUENTA	SSUBCTA	SSSCTA	SSSSCTA	NOMBRE DE LA CUENTA	SALDO INICIAL		MOVIMIENTOS DEL MES		SALDO FINAL	
						DEBE	HABER	DEBE	HABER	DEBE	HABER
4001	0000000001	0000000000004	0001	001	COBRO DE APROVECHAMIENTOS PDR VENTA DE BASES	0.00	6,669.00	0.00	1,197.00	0.00	7,866.00
4001	0000000001	0000000000004	0001	882	REEMBOLSO SERVICIO DE INTERNET POR RADIO NEXTEL	0.00	5,661.00	0.00	688.00	0.00	6,327.00
4001	0000000001	0000000000004	0001	003	CDORO DE LLAMADAS PERSONALES	0.00	939.00	0.00	0.00	0.00	939.00
4001	0000000001	0000000000004	0001	004	REEMBOLSO DE RECURSO PARA PROGRAMA DE APDYD I.TEMPORAL EXPERTOS	0.00	21,661.89	0.00	0.00	0.00	21,661.89
4001	0000000001	0000000000004	8001	005	REEMBOLSO DE RECURSO PARA PROGRAMA FOCACYTE IDEA	0.00	7,621.00	0.00	0.00	0.00	7,621.00
4001	0000000001	0000000000004	0001	006	REEMBOLSO DIFERENCIA EN CALCULO POR DOTACION DE GASOLINA	0.00	11.00	0.00	0.00	0.00	11.00
4001	0000000001	0000000000004	0001	007	COBRO DE PENAS CONVENCIONALES LICITACION PUBLICA	0.00	458.87	0.00	0.00	0.00	458.87
4001	0000000001	0000000000004	0001	008	DEPURACION DE CUENTAS POR PAGAR DE EJERCICIOS ANTERIORES	0.00	993.31	0.00	0.00	0.00	993.31
4001	0000000001	0000000000004	0001	009	EXCESO EN DEVOLUCIONES POR COMPROBACION DE GASTOS	0.00	4.96	0.00	0.35	0.00	5.31
4001	0000000001	0000000000004	0001	810	CANCELACION CONVENIO COLAB PDMA MEXICO-COMECYT 2009	0.00	1,000,000.00	1,000,000.00	0.00	0.00	0.00
4001	0000000001	0000000000004	0001	011	SANCION ECONOMICA CONTRALORIA INTERNA AUDITORIA 0950003-2010	0.00	13,003.51	0.00	6,800.58	0.00	19,804.09
4001	0000000001	8000000000004	8001	812	DEVOLUCION DE RECURSO CONVENIO COMECYT-IT PROGRAMAD DELFIN	0.00	41,410.00	0.00	0.00	0.00	41,410.00
4001	0000000001	9000000000004	9001	013	INDENIZACION ASEGURADORA INTERACCIONES SINIESTRO DE VEHICULO	0.00	28,530.00	0.00	0.00	0.00	28,530.00
4001	0000000001	0000000000004	0001	014	SIGNIFICACION DE COMISIN ANUAL BANCA MIFEL CTA 130003532	0.00	4,060.00	0.00	0.00	0.00	4,060.00
4001	0000000001	0000000000004	0001	015	REEMBOLSO DE RECURSO CONVENIO COMECYT-CIENCIA JOVEN, A.C. APDYD A PROFESORES	0.00	3,357.07	0.00	0.00	0.00	3,357.07
4001	0000000001	0000000000004	0001	017	CANCELACION DEL PROYECTO "ALTERNATIVAS DE SOLUCION A LAS EMISIONES CDINT - 2009	0.00	560,000.00	560,000.00	0.00	0.00	0.00
4001	0000000001	0000000000004	0001	018	REEMBOLSO DE RECURSO UAEM PRESENTACION DE PONENCIAS	0.00	0.00	0.00	85,405.16	0.00	85,405.16
4001	0000000001	0000000000004	0001	019	EQUIPO DE COMPUTO (SERVIDOR PDWER EDGE P67610) DONACION GRUP ENM MEXICO, S.A. DE C.V	0.00	0.00	0.00	55,718.32	0.00	55,718.32
4001	0000000001	0000000000004	0001	028	RETENCIONES INDESIDAS CTA. POR PAGAR ISSEMYN 2010	0.00	0.00	0.00	9,355.88	0.00	9,355.88
5001	203G100000				Consejo Mexiquense de Ciencia y Tecnología	157,055,131.97	0.00	89,814,568.61	4,364,116.10	242,505,584.48	0.00
5001	203G100000	00040501081261			Promoción del desarrollo y transferencia de tecnología	157,055,131.97	0.00	89,814,568.61	4,364,116.10	242,505,584.48	0.00
5001	203G100000	09046501081261	3381		Asesorías asociadas a convenios o acuerdos.	0.00	0.00	6,384,001.00	0.00	6,384,001.00	0.00
5001	203G100000	08846501081261	3387		Capacitación	0.00	0.00	422,214.00	0.00	422,214.00	0.00
5001	203G100000	09046501081261	3602		Impresión, inserción y elaboración de publicaciones oficiales y de información en general para difusión.	0.00	0.00	177,228.00	0.00	177,228.00	0.00
5001	203G100000	09046501081261	3685		Congresos y convenciones.	0.00	0.00	416,000.00	0.00	416,000.00	0.00

1002



COMECYT

BALANZA DE COMPROBACIÓN DETALLADA

AL 31 DE DICIEMBRE DE 2010

CTA	SUBCUENTA	SSUBCTA	SSSCTA	SSSSCTA	NOMBRE DE LA CUENTA	SALDO INICIAL		MOVIMIENTOS DEL MES		SALDO FINAL	
						DEBE	HABER	DEBE	HABER	DEBE	HABER
5001	203G100000	09040501061261	3781		Gastos de viaje	0.00	0.00	260,660.00	0.00	260,660.00	0.00
5001	203G100000	09040501061261	4183		Subsidios para capacitación y becas.	0.00	8.00	6,823,121.50	2,451,221.58	4,371,900.00	0.00
5001	203G100000	09040502011261			Fomento a la investigación Científica y Formación de Recursos Humanos	18,951,528.15	0.00	18,423,472.56	0.00	95,375,000.72	8.00
5001	203G100000	09040502011261	1102		Sueldo base.	1,533,520.84	0.00	148,152.70	0.00	1,681,673.54	0.00
5001	203G100000	09040502011261	1185		Gratificación burocrata.	352,638.60	0.00	32,500.20	0.00	385,038.80	0.00
5001	203G100000	09040502011261	1137		Compensación por ratabuación burocrata.	16,437.00	0.00	1,650.00	0.00	18,087.00	0.00
5001	203G100000	09040502011261	1282		Sueldos y salarios compensados al personal eventual	92,357.70	8.00	0.00	8.00	92,357.70	0.00
5001	203G100000	09040502011261	1305		Prima vacacional	55,925.76	0.00	46,894.72	0.00	102,820.48	0.00
5001	203G100000	09040502011261	1306		Agonales.	207,077.92	0.00	84,174.60	0.00	291,252.52	0.00
5001	203G100000	09040502011261	1314		Vacaciones no disfrutadas por finiquito.	3,354.48	0.00	0.00	8.00	3,362.48	0.00
5001	206G100000	09040502011261	1433		Seguros y fianzas.	17,074.75	0.00	17,187.43	0.00	34,262.18	0.00
5001	203G100000	09040502011261	1407		Impuesta sobre erogaciones por remuneraciones al trabajo personal.	48,713.15	0.00	0.00	0.00	48,713.15	0.00
5001	203G100000	09040502011261	1449		Cuotas de servicio de salud.	75,102.57	0.00	6,797.02	0.00	81,899.59	0.00
5001	203G100000	09040502011261	1441		Cuotas al sistema solidario de reparto.	94,344.82	8.00	8,533.96	0.00	102,878.78	8.00
5001	203G100000	09040502011261	1442		Cuotas del sistema de capitalización individual.	30,875.82	0.00	2,794.36	0.00	33,670.18	8.00
5001	203G100000	09040502011261	1443		Aportaciones para financiar los gastos generales de administración del ISSSEM/IM.	16,688.82	0.00	1,518.38	8.00	18,199.20	8.00
5001	203G100000	09040502011261	1444		Riesgo de trabajo.	20,260.37	0.00	1,833.64	8.00	22,094.81	0.00
5001	203G100000	09040502011261	1531		Cuotas para fondo de retira.	3,489.05	0.00	348.36	0.00	3,837.41	0.00
5001	203G100000	09040502011261	1539		Ejemplares por puntualidad y asistencia.	6,496.20	0.00	12,451.95	0.00	18,948.15	0.00
5001	203G100000	09040502011261	1612		Despansa.	11,338.00	0.00	1,133.60	0.00	12,471.60	0.00
5001	203G100000	09040502011261	1513		Seguro de separación individualizado.	175,495.67	0.00	15,913.98	8.00	191,409.65	0.00
5001	203G100000	09040502011261	1910		Gratificación por convenio.	99,935.99	0.00	188,060.00	0.00	287,995.99	0.00
5001	203G100000	09040502011261	1516		Gratificación por productividad	3,320.00	0.00	8.00	8.00	3,328.00	0.00
5001	203G100000	09040502011261	1819		Gratificación para compra de Etilas escolares.	2,360.00	8.00	0.00	0.00	2,368.00	0.00
5001	203G100000	09040502011261	1822		Gratificación por previsión social múltiple.	2,048.00	0.00	0.00	0.00	2,048.00	0.00
5001	203G100000	09040502011261	1823		Gratificación para gastos de transporte.	1,840.00	0.00	0.00	0.00	1,840.00	0.00
5001	203G100000	09040502011261	2181		Material de oficina.	9,723.88	0.00	0.00	8.00	9,731.88	0.00
5001	203G100000	09040502011261	2180		Material didáctico.	12,623.00	8.00	0.08	0.00	12,631.08	0.00
5001	203G100000	09040502011261	2108		Material de oficina.	7,298.52	0.00	0.00	0.00	7,298.52	0.00
5001	203G100000	09040502011261	2281		Materiales y Etilas para el procesamiento en equipos y bienes informáticos.	4,839.42	8.00	0.11	0.00	4,839.53	0.00
5001	203G100000	09040502011261	2305		Productos alimenticios para personas derivado de la prestación de servicios públicos asociados a programas de salud.	1,003.12	8.00	856.00	8.00	1,867.12	0.00
5001	203G100000	09040502011261	2801		Enseres de oficina.	14,926.48	8.00	1,318.23	8.00	16,244.71	0.00
5001	203G100000	09040502011261	3181		Combustibles, lubricantes y aditivos.	26,007.65	8.00	0.00	0.00	26,007.65	0.00
5001	203G100000	09040502011261	3102		Servicio postal y telegráfico.	25,379.35	0.00	2,312.48	0.00	27,691.83	0.00



COMECYT

BALANZA DE COMPROBACIÓN DETALLADA

AL 31 DE DICIEMBRE DE 2010

CTA	SUBCUENTA	SSUBCTA	SSSCTA	SSSSCTA	NOMBRE DE LA CUENTA	SALDO INICIAL		MOVIMIENTOS DEL MES		SALDO FINAL	
						DEBE	HABER	DEBE	HABER	DEBE	HABER
5001	203G100000	0904050201281	3105		Gastos menores de oficina.	1,001.00	0.00	15.00	0.00	1,016.00	0.00
5001	203G100000	0904050201281	3106		Servicios de radiocalificación y telecomunicación.	20,553.82	0.00	1,854.64	0.00	22,408.26	0.00
5001	203G100000	0904050201281	3107		Servicios de lavandería, limpieza, higiene y fregarrajado.	18,200.70	0.00	1,649.97	0.00	19,850.67	0.00
5001	203G100000	0904050201281	3113		Servicios de conducción de sesales analógicas y digitales.	12,002.98	0.00	1,090.26	0.00	13,093.26	0.00
5001	203G100000	0904050201281	3291		Arrendamiento de edificios, locales y terrenos.	125,542.63	0.00	11,412.05	0.00	136,954.68	0.00
5001	203G100000	0904050201281	3402		Fletes y manobras.	1,392.00	0.00	0.00	0.00	1,392.00	0.00
5001	203G100000	0904050201281	3407		Otros impuestos y derechos.	267.90	0.00	0.00	0.00	267.90	0.00
5001	203G100000	0904050201281	3419		Servicios de vigilancia.	46,834.43	0.00	4,244.72	0.00	51,079.15	0.00
5001	203G100000	0904050201281	3412		Otros servicios comerciales.	3,243.80	0.00	0.00	0.00	3,243.80	0.00
5001	203G100000	0904050201281	3506		Reparación y mantenimiento de vehículos terrestres, aires y acuáticos.	10,173.56	0.00	0.00	0.00	10,173.56	0.00
5001	203G100000	0904050201281	3602		Impresión y elaboración de publicaciones oficiales y de información en general para difusión.	316,115.27	0.00	0.00	0.00	316,115.27	0.00
5001	203G100000	0904050201281	3605		Congresos y convenciones.	77,253.80	0.00	0.00	0.00	77,253.80	0.00
5001	203G100000	0904050201281	3609		Impresiones de documentos oficiales para la prestación de servicios públicos, identificación, formatos administrativos.	533.60	0.00	324.80	0.00	858.40	0.00
5001	203G100000	0904050201281	3811		Difusión e información de mensajes y actividades gubernamentales.	0.00	0.00	735,660.12	0.00	735,660.12	0.00
5001	203G100000	0904050201281	3701		Gastos de viaje.	101,910.65	0.00	9,166.50	0.00	111,077.05	0.00
5001	203G100000	0904050201281	3702		Víctimas eventuales.	103.00	0.00	435.76	0.00	538.76	0.00
5001	203G100000	0904050201281	3793		Gastos de pasajes ferreas y peaje.	7,772.00	0.00	2,091.00	0.00	9,853.00	0.00
5001	203G100000	0904050201281	4103		Subsidios para capacitación y becas.	10,832,806.00	0.00	14,135,096.00	0.00	24,967,902.00	0.00
5001	203G100000	0904050201281	4501		Instituciones educativas.	2,368,916.49	0.00	0.00	0.00	2,368,916.49	0.00
5001	203G100000	0904050201281	4593		Instituciones sociales no lucrativas.	50,000.00	0.00	0.00	0.00	50,000.00	0.00
5001	203G100000	0904050201281	4619		Gastos por servicios de traslado de personas.	1,925,300.00	0.00	36,000.00	0.00	1,961,300.00	0.00
5001	203G100000	0904050201281	4611		Premios, recompensas y pensión recreativa estudiantil.	77,000.00	0.00	930,000.00	0.00	1,007,000.00	0.00
5001	203G100000	0904050201281	1102		Asistencia Técnica a la Innovación	66,832,334.26	0.00	51,901,648.27	162,000.00	117,571,962.53	0.00
5001	203G100000	0904050201281	1105		Sueldos base.	642,416.10	0.00	83,646.60	0.00	726,062.70	0.00
5001	203G100000	0904050201281	1301		Gratificación ordinaria.	316,159.25	0.00	23,903.10	0.00	340,062.35	0.00
5001	203G100000	0904050201281	1305		Prima por años de servicio burocratas.	4,056.00	0.00	408.00	0.00	4,464.00	0.00
5001	203G100000	0904050201281	1306		Prima vacacional.	19,643.38	0.00	19,643.66	0.00	39,287.04	0.00
5001	203G100000	0904050201281	1493		Aguinaldo.	95,497.21	0.00	59,340.56	0.00	154,637.77	0.00
5001	203G100000	0904050201281	1497		Seguros y fianzas.	17,074.75	0.00	17,167.43	0.00	34,262.18	0.00
5001	203G100000	0904050201281	1448		Impuesto sobre erogaciones por remuneraciones al trabajo personal.	302,999.72	0.00	0.00	0.00	302,999.72	0.00
5001	203G100000	0904050201281	1441		Cuentas de servicios de salud.	44,095.61	0.00	4,090.52	0.00	48,186.13	0.00
5001	203G100000	0904050201281	1441		Cuentas al sistema solidario de reparto.	55,914.12	0.00	5,135.84	0.00	60,449.96	0.00



**COMECYT**

**BALANZA DE COMPROBACIÓN DETALLADA**

**AL 31 DE DICIEMBRE DE 2010**

CTA	SUBCUENTA	SSUBCTA	SSSCTA	SSSCTA	NOMBRE DE LA CUENTA	SALDO INICIAL		MOVIMIENTOS DEL MES		SALDO FINAL	
						DEBE	HABER	DEBE	HABER	DEBE	HABER
5001	203G100000	09040502021281	1442	1442	Cuentas del sistema de capitalización individual.	16,128.39	0.00	1,681.68	0.00	19,810.07	0.00
5001	203G100000	09040502021281	1443	1443	Aportaciones para financiar los gastos generales de administración del ISSEMYM.	9,736.76	0.00	908.96	0.00	10,707.74	0.00
5001	203G100000	09040502021281	1444	1444	Riesgo de trabajo.	11,895.46	0.00	1,103.48	0.00	12,998.94	0.00
5001	203G100000	09040502021281	1518	1518	Seguro de separación individualizado.	121,939.57	0.00	10,754.96	0.00	132,594.53	0.00
5001	203G100000	09040502021281	1618	1618	Gratificación por convenio.	52,977.29	0.00	100,000.00	0.00	152,977.28	0.00
5001	203G100000	09040502021281	2101	2101	Materiales y útiles de oficina.	21,406.68	0.00	0.00	0.00	21,406.68	0.00
5001	203G100000	09040502021281	2103	2103	Materiales didácticos.	3,927.00	0.00	0.00	0.00	3,927.00	0.00
5001	203G100000	09040502021281	2106	2106	Materiales y útiles para el procesamiento en equipos y bienes informáticos.	20,320.72	0.00	0.00	0.00	20,320.72	0.00
5001	203G100000	09040502021281	2201	2201	Productos alimenticios para personas derivado de la prestación de servicios públicos asociados a programas de salud.	28,066.93	0.00	0.04	0.00	28,066.97	0.00
5001	203G100000	09040502021281	2304	2304	Repeticiones y accesorios para equipo de cómputo.	258.00	0.00	0.00	0.00	258.00	0.00
5001	203G100000	09040502021281	2385	2385	Enseres de oficina.	984.90	0.00	0.00	0.00	984.90	0.00
5001	203G100000	09040502021281	2404	2404	Materiales eléctricos y electrónicos.	0.00	0.00	380.00	0.00	380.00	0.00
5001	203G100000	09040502021281	2504	2504	Materiales, accesorios y suministros médicos.	10,609.05	0.00	6.00	0.00	10,609.05	0.00
5001	203G100000	09040502021281	2801	2801	Combustibles, lubricantes y aditivos.	23,783.39	0.00	2,161.15	0.00	25,944.55	0.00
5001	203G100000	09040502021281	3181	3181	Servicios postal y telegráfico.	14,280.32	0.00	0.00	0.00	14,280.32	0.00
5001	203G100000	09040502021281	3182	3182	Servicio de telefonía convencional y celular.	19,971.20	0.00	1,814.87	0.00	21,786.07	0.00
5001	203G100000	09040502021281	3185	3185	Gastos menores de oficina.	4,778.00	0.00	247.00	0.00	5,023.00	0.00
5001	203G100000	09040502021281	3186	3186	Servicios de radiolocalización y telecomunicación.	37,327.88	0.00	3,378.66	0.00	40,701.54	0.00
5001	203G100000	09040502021281	3187	3187	Servicios de lavandería, limpieza, higiene y fumigación.	14,999.81	0.00	1,358.97	0.00	16,358.78	0.00
5001	203G100000	09040502021281	3115	3115	Servicios de conducción de señales analógicas y digitales.	12,028.85	0.00	1,090.28	0.00	13,117.13	0.00
5001	203G100000	09040502021281	3281	3281	Arrendamiento de edificios, locales y terrenos.	125,542.68	0.00	11,412.05	0.00	136,954.73	0.00
5001	203G100000	09040502021281	3301	3301	Asesorías asociadas a convenios o acuerdos.	184,600.00	0.00	0.00	0.00	184,600.00	0.00
5001	203G100000	09040502021281	3407	3407	Otros impuestos y derechos.	837.00	0.00	6.00	0.00	837.00	0.00
5001	203G100000	09040502021281	3408	3408	Patentes, regalías y derechos de autor.	286,702.70	0.00	0.00	0.00	286,702.70	0.00
5001	203G100000	09040502021281	3418	3418	Servicios de vigilancia.	46,834.47	0.00	4,244.72	0.00	51,079.19	0.00
5001	203G100000	09040502021281	3412	3412	Otros servicios comerciales.	413.87	0.00	0.00	0.00	413.87	0.00
5001	203G100000	09040502021281	3482	3482	Reparación y mantenimiento de bienes informáticos y microfilmación.	0.00	0.00	232.00	0.00	232.00	0.00
5001	203G100000	09040502021281	3506	3506	Reparación y mantenimiento de vehículos terrestres, aéreos y lacustres.	8,314.47	0.00	0.00	0.00	8,314.47	0.00
5001	203G100000	09040502021281	3509	3509	Instalaciones menores especializadas.	6,386.80	0.00	0.00	0.00	6,386.80	0.00
5001	203G100000	09040502021281	3602	3602	Impresión, inserción y elaboración de publicaciones oficiales y de información en general para difusión.	11,244.99	0.00	52,410.87	0.00	163,555.86	0.00
5001	203G100000	09040502021281	3605	3605	Congresos y convenciones.	200,436.20	0.00	21,746.84	162,000.00	60,187.04	0.00
5001	203G100000	09040502021281	3687	3687	Cuentas y suscripciones.	10,360.00	0.00	0.00	0.00	10,360.00	0.00





**COMECYT**

**BALANZA DE COMPROBACION DETALLADA**

**AL 31 DE DICIEMBRE DE 2010**

CTA	SUBCUENTA	SSUBCTA	SSSCTA	SSSCTA	NOMBRE DE LA CUENTA	SALDO INICIAL		MOVIMIENTOS DEL MES		SALDO FINAL	
						DEBE	HABER	DEBE	HABER	DEBE	HABER
5001	203G100000	09040502031281	3669		Impresiones de documentos oficiales para la prestación de servicios públicos, identificación, formatos administrativos	3,642.40	0.00	0.00	0.00	3,642.40	0.00
5001	203G100000	09040502031281	3671		Oficina a información de mensajes y actividades gubernamentales.	557,380.00	0.00	70,880.00	0.00	628,260.00	0.00
5001	203G100000	09040502031281	3761		Gastos de viaje.	76,930.59	0.00	0.00	0.00	76,930.59	0.00
5001	203G100000	09040502031281	3783		Gastos de pasajes for neos y pesaje.	21,248.00	0.00	2,626.00	0.00	23,874.00	0.00
5001	203G100000	09040502031281	4181		Subsidios a la producción.	0.00	0.00	11,053,863.00	0.00	11,053,863.00	0.00
5001	203G100000	09040502031281	4102		Subsidios para capacitación y becaz.	5,146,743.57	0.00	160,000.00	0.00	5,306,743.57	0.00
5001	203G100000	09040502031281	4104		Subsidios a fiduciarios privados y estatales.	21,000,000.00	0.00	242,000.00	0.00	21,242,000.00	0.00
5001	203G100000	09040502031281	4601		Instituciones educativas.	895,000.00	0.00	0.00	0.00	895,000.00	0.00
5001	203G100000	09040502031281	4671		Premios, recompensas y pensión reactiva estudiantil.	615,000.00	0.00	0.00	0.00	615,000.00	0.00
5001	203G100000	09040502031281	4813		Donativos e instituciones sin fines de lucro.	0.00	0.00	162,000.00	0.00	162,000.00	0.00
5001	203G100000	09040502031281	0213		Apoyos a obras de bienestar social.	34,608,000.00	0.00	39,774,000.00	0.00	74,382,000.00	0.00
5001	203G100000	09040502031281	1182		Desarrollo Tecnológico y Vinculación	51,755,623.97	0.00	2,604,696.99	0.00	54,360,320.96	0.00
5001	203G100000	09040502031281	1105		Sueldo base.	700,636.20	0.00	68,779.50	0.00	769,415.70	0.00
5001	203G100000	09040502031281	1202		Gratificación burglaría.	132,696.40	0.00	6,536.90	0.00	139,233.30	0.00
5001	203G100000	09040502031281	1301		Sueldos y salerías compactados al parazonal eventual.	217,347.00	0.00	0.00	0.00	217,347.00	0.00
5001	203G100000	09040502031281	1305		Prima por años de servicio burglarías.	408.00	0.00	0.00	0.00	408.00	0.00
5001	203G100000	09040502031281	1306		Prima vacacional.	32,480.91	0.00	11,240.70	0.00	43,721.61	0.00
5001	203G100000	09040502031281	1314		Aguiñalido	153,016.43	0.00	10,083.55	0.00	163,099.98	0.00
5001	203G100000	09040502031281	1463		Vacaciones no disfrutadas por finiquito	11,379.22	0.00	0.00	0.00	11,379.22	0.00
5001	203G100000	09040502031281	1467		Seguros y fianzas.	17,074.75	0.00	17,187.42	0.00	34,262.17	0.00
5001	203G100000	09040502031281	1448		Impuesto sobre erogaciones por remuneraciones al trabajo personal	29,957.64	0.00	0.00	0.00	29,957.64	0.00
5001	203G100000	09040502031281	1441		Cuentas de servicio de salud.	43,717.03	0.00	4,289.36	0.00	48,006.39	0.00
5001	203G100000	09040502031281	1442		Cuentas al sistema solidario de reparto.	54,888.88	0.00	5,385.50	0.00	60,274.38	0.00
5001	203G100000	09040502031281	1443		Cuentas del sistema de capitalización individual.	17,972.74	0.00	1,763.42	0.00	19,736.16	0.00
5001	203G100000	09040502031281	1444		Aportaciones para financiar los gastos generales de administración del ISSEMYM	9,714.66	0.00	953.16	0.00	10,667.82	0.00
5001	203G100000	09040502031281	1513		Seguro de separación individualizado.	11,793.80	0.00	1,157.10	0.00	12,950.98	0.00
5001	203G100000	09040502031281	1610		Gratificación por convenio.	75,700.76	0.00	7,851.46	0.00	83,552.22	0.00
5001	203G100000	09040502031281	2101		Materiales y útiles de oficina.	40,959.15	0.00	36,000.00	0.00	76,959.15	0.00
5001	203G100000	09040502031281	2102		Materiales de limpieza.	19,352.32	0.00	0.00	0.00	19,352.32	0.00
5001	203G100000	09040502031281	2106		Materiales y útiles para el procesamiento en equipos y bienes informáticos.	5,920.00	0.00	0.00	0.00	5,920.00	0.00
5001	203G100000	09040502031281	2302		Refacciones, accesorios y herramientas.	29,100.00	0.00	0.00	0.00	29,100.00	0.00
5001	203G100000	09040502031281	2304		Refacciones y accesorios para equipo de cómputo.	660.01	0.00	0.00	0.00	660.01	0.00
5001	203G100000	09040502031281				194.00	0.00	0.00	0.00	194.00	0.00



COMECYT

BALANZA DE COMPROBACIÓN DETALLADA

AL 31 DE DICIEMBRE DE 2010

CTA	SUBCUENTA	SSUBCUENTA	SSSCTA	SSSSCTA	NOMBRE DE LA CUENTA	SALDO INICIAL		MOVIMIENTOS DEL MES		SALDO FINAL	
						DEBE	HABER	DEBE	HABER	DEBE	HABER
5001	203G100000	09040502031261	2305		Enseres de oficina.	2,366.40	0.00	0.00	0.00	2,366.40	0.00
5001	203G100000	09040502031261	2801		Combustibles, lubricantes y aditivos.	13,920.50	0.00	1,353.15	0.00	15,273.65	0.00
5001	203G100000	09040502031261	2702		Prendas de protección personal.	14,970.96	0.00	0.00	0.00	14,970.96	0.00
5001	203G100000	09040502031261	3101		Servicio postal y telefónico.	15,863.93	0.00	0.00	0.00	15,863.93	0.00
5001	203G100000	09040502031261	3102		Servicio de telefonía convencional y celular.	44,890.08	0.00	4,239.87	0.00	49,129.95	0.00
5001	203G100000	09040502031261	3105		Gastos menores de oficina.	1,190.00	0.00	0.00	0.00	1,190.00	0.00
5001	203G100000	09040502031261	3106		Servicios de radiocalificación y telecomunicación.	19,415.64	0.00	1,752.79	0.00	21,168.43	0.00
5001	203G100000	09040502031261	3107		Servicios de lavandería, limpieza, higiene y fumigación.	25,860.90	0.00	2,166.99	0.00	27,827.89	0.00
5001	203G100000	09040502031261	3113		Servicios de conducción de señales analógicas y digitales.	12,002.93	0.00	1,090.26	0.00	13,093.19	0.00
5001	203G100000	09040502031261	3201		Arrendamiento de edificios, locales y terrenos.	125,542.70	0.00	11,412.05	0.00	136,954.75	0.00
5001	203G100000	09040502031261	3301		Asesorías asociadas a convenios o acuerdos.	76,400.00	0.00	0.00	0.00	76,400.00	0.00
5001	203G100000	09040502031261	3307		Capacitación.	73,080.00	0.00	0.00	0.00	73,080.00	0.00
5001	203G100000	09040502031261	3407		Otros impuestos y derechos	11,964.97	0.00	0.00	0.00	11,964.97	0.00
5001	203G100000	09040502031261	3408		Patentes, regalías y derechos de autor.	329,634.69	0.00	0.00	0.00	329,634.69	0.00
5001	203G100000	09040502031261	3410		Servicios de vigilancia.	46,834.49	0.00	4,244.72	0.00	51,079.21	0.00
5001	203G100000	09040502031261	3592		Reparación y mantenimiento de bienes informáticos y microfilmación.	23,602.52	0.00	0.00	0.00	23,602.52	0.00
5001	203G100000	09040502031261	3504		Reparación y mantenimiento de inmuebles.	49,059.52	0.00	0.00	0.00	49,059.52	0.00
5001	203G100000	09040502031261	3506		Reparación y mantenimiento de vehículos terrestres, aéreos y lacustres.	13,930.10	0.00	0.00	0.00	13,930.10	0.00
5001	203G100000	09040502031261	3602		Reparación y mantenimiento de publicaciones oficiales y de información en general para difusión.	67,849.00	0.00	0.00	0.00	67,849.00	0.00
5001	203G100000	09040502031261	3605		Congresos y convenciones.	50,016.00	0.00	0.00	0.00	50,016.00	0.00
5001	203G100000	09040502031261	3607		Cuotas y suscripciones.	2,320.00	0.00	0.00	0.00	2,320.00	0.00
5001	203G100000	09040502031261	3809		Impresiones de documentos oficiales para la prestación de servicios públicos, identificación, formatos administrativos	974.40	0.00	0.00	0.00	974.40	0.00
5001	203G100000	09040502031261	3701		Gastos de viajes.	54,416.16	0.00	0.00	0.00	54,416.16	0.00
5001	203G100000	09040502031261	3703		Gastos de pasajes forneos y peaje.	1,425.00	0.00	0.00	0.00	1,425.00	0.00
5001	203G100000	09040502031261	4101		Subsidios a la producción.	0.00	0.00	1,560,000.00	0.00	1,560,000.00	0.00
5001	203G100000	09040502031261	4106		Subsidios para capacitación y becas.	18,679,210.03	0.00	0.00	0.00	18,679,210.03	0.00
5001	203G100000	09040502031261	4104		Subsidios a fiduciarios privados y estatales.	30,000,000.00	0.00	827,197.00	0.00	30,827,197.00	0.00
5001	203G100000	09040502031261	4513		Donativos a instituciones sin fines de lucro.	384,000.00	0.00	0.00	0.00	384,000.00	0.00
5001	203G100000	09040502031261	1102		Financiamiento, divulgación y difusión de la Ciencia y la Tecnología	10,703,743.71	0.00	2,279,332.06	13,096.60	12,989,980.17	0.00
5001	203G100000	09040502031261	1105		Sueldo base.	1,451,052.36	0.00	125,799.90	0.00	1,576,852.29	0.00
5001	203G100000	09040502031261	1137		Gratificación burócrata.	587,823.35	0.00	47,658.10	0.00	635,481.45	0.00
5001	203G100000	09040502031261	1137		Compensación por reatulación burócrata	18,888.40	0.00	793.50	0.00	19,681.90	0.00



COMECYT

BALANZA DE COMPROBACIÓN DETALLADA

AL 31 DE DICIEMBRE DE 2010

CTA	SUBCUENTA	SSUBCTA	SSSCTA	SSSSCTA	NOMBRE DE LA CUENTA	SALDO INICIAL		MOVIMIENTOS DEL MES		SALDO FINAL	
						DEBE	HABER	DEBE	HABER	DEBE	HABER
5001	203G100000	09040502041261	1305		Prima v. accidental.	62,137.99	0.00	46,106.57	0.00	108,244.50	0.00
5001	203G100000	09040502041261	1306		Aguinaldo.	154,909.75	0.00	100,980.52	0.00	255,890.27	0.00
5003	203G100000	09040502041261	1314		Vacaciones no disfrutadas por finiquito.	10,262.53	0.00	0.00	0.00	10,262.53	0.00
5001	203G100000	09040502041261	1317		Liquidaciones por indemnizaciones, per. sueldos y salarios captales.	20,000.00	0.00	0.00	0.00	20,000.00	0.00
5001	203G100000	09040502041261	1407		Impuesto sobre erogaciones por remuneraciones al trabajo personal.	17,747.47	0.00	0.00	0.00	17,747.47	0.00
5001	203G100000	09040502041261	1440		Cuentas de servicio de salud.	78,216.49	0.00	6,447.74	0.00	84,664.23	0.00
5001	203G100000	09040502041261	1441		Cuentas al sistema solidario de reparto.	96,204.60	0.00	8,096.42	0.00	106,300.02	0.00
5001	203G100000	09040502041261	1442		Cuentas del sistema de capitalización individual.	32,164.44	0.00	2,660.76	0.00	34,805.20	0.00
5001	203G100000	09040502041261	1443		Aportaciones para financiar los gastos generales de administración del ISSEMYM.	21,806.07	0.00	1,432.78	0.00	23,238.85	0.00
5001	203G100000	09040502041261	1444		R43go de trabajo.	21,100.56	0.00	1,739.40	0.00	22,839.96	0.00
5001	203G100000	09040502041261	1501		Cuentas para fondo de retiro.	3,580.26	0.00	166.60	0.00	3,746.86	0.00
5001	206G100000	09040502041261	1508		Estímulos por puntualidad y asistencia.	1,099.04	0.00	2,118.06	0.00	3,177.10	0.00
5001	206G100000	09040502041261	1512		Despensas.	11,336.00	0.00	566.80	0.00	11,902.80	0.00
5001	203G100000	09040502041261	1513		Seguro de separación individualizada.	163,528.23	0.00	15,186.58	0.00	178,714.81	0.00
5001	203G100000	09040502041261	1610		Gratificación por convenio.	84,844.59	0.00	152,245.00	0.00	237,089.59	0.00
5001	203G100000	09040502041261	1610		Gratificación por productividad.	2,490.00	0.00	0.00	0.00	2,490.00	0.00
5001	203G100000	09040502041261	1613		Gratificación para compra de libros escolares.	2,360.00	0.00	0.00	0.00	2,360.00	0.00
5001	203G100000	09040502041261	1622		Gratificación por previsión social M.Éligte.	2,048.00	0.00	0.00	0.00	2,048.00	0.00
5001	203G100000	09046502041261	1623		Gratificación para gastos de transporte.	1,840.00	0.00	0.00	0.00	1,840.00	0.00
5001	203G100000	09040502041261	2101		Materiales y útiles de oficina.	11,322.51	0.00	9,419.85	135.82	20,606.54	0.00
5001	203G100000	09040502041261	2106		Materiales y útiles para el procesamiento en equipos y bienes informáticos.	23,309.01	0.00	50,000.00	0.00	81,309.01	0.00
5001	203G100000	09040502041261	2106		Materiales de foto, cine y grabación.	517.49	0.00	830.56	0.00	1,348.05	0.00
5001	203G100000	09040502041261	2201		Productos alimenticios para personas derivado de la prestación de servicios públicos asociados a programas de salud.	9.00	0.00	924.14	0.00	924.14	0.00
5001	203G100000	09040502041261	2304		Refacciones y accesorios para equipo de cómputo.	3,976.42	0.00	9.00	0.00	3,076.42	0.00
5001	203G100000	09040502041261	2305		Enseres de oficina.	241.77	0.00	0.00	0.00	241.77	0.00
5001	203G100000	09040502041261	2402		Estructuras y manufacturas para todo tipo de construcción.	788.80	0.00	9.00	0.00	788.80	0.00
5001	203G100000	09040502041261	2465		Materiales de especialización.	8,998.12	0.00	9.00	0.00	8,998.12	0.00
5001	203G100000	09040502041261	2601		Combustibles, lubricantes y aditivos.	15,066.68	0.00	1,353.15	0.00	18,449.83	0.00
5001	203G100000	09040502041261	3101		Servicio postal y telegram. fco.	17,712.01	0.00	6,344.47	0.00	24,058.49	0.00
5001	203G100000	09040502041261	3102		Servicio de telefonía convencional y celular.	41,159.63	0.00	4,299.97	0.00	45,399.70	0.00
5001	203G100000	09040502041261	3105		Gastos menores de oficina.	3,718.50	0.00	788.00	0.00	4,506.50	0.00
5001	203G100000	09040502041261	3106		Servicios de radiolocalización y telecomunicación.	25,112.99	0.00	2,329.94	0.00	27,442.02	0.00
5001	203G100000	09040502041261	3107		Servicios de lavandería, limpieza, higiene y fumigación.	23,232.60	0.00	2,166.98	0.00	25,399.58	0.00



**COMECYT**

**BALANZA DE COMPROBACION DETALLADA**

**AL 31 DE DICIEMBRE DE 2010**

CTA	SUBCUENTA	SSUBCTA	SSSCTA	SSSSCTA	NOMBRE DE LA CUENTA	SALDO INICIAL		MOVIMIENTOS DEL MES		SALDO FINAL	
						DEBE	HABER	DEBE	HABER	DEBE	HABER
5001	203G100000	09040502041261	3113		Servicios de construcción de sesales arnalgicas y digitales	12,002.95	0.00	1,090.28	0.00	13,093.26	0.00
5001	203G100000	09040502041261	3201		Arrendamiento de edificios, locales y terrenos	125,542.68	0.00	11,412.05	0.00	136,954.73	0.00
5001	203G100000	09040502041261	3205		Arrendamiento de vehiculos	8,900.00	0.00	0.00	0.00	8,900.00	0.00
5001	203G100000	09040502041261	3301		Asesorias asociadas a convenios a acuerdos	109,799.00	0.00	157,200.24	0.00	267,000.04	0.00
5001	203G100000	09040502041261	3307		Capacitación	1,616.59	0.00	0.00	0.00	1,616.59	0.00
5001	203G100000	09040502041261	3402		Fletes y manobras	1,392.00	0.00	0.00	0.00	1,392.00	0.00
5001	298G100000	09040502041261	3487		Otros impuestos y derechos	3,917.03	0.00	0.00	0.00	3,917.03	0.00
5001	203G100000	89040502041261	3488		Patentes, regalías y derechos de autor	9,252.45	0.00	0.00	0.00	9,252.45	0.00
5001	203G100000	89040502041261	3418		Servicios de vigilancia	46,834.47	0.00	4,244.72	0.00	51,079.19	0.00
5001	203G100000	09040502041261	3412		Otros servicios comerciales	4,984.05	0.00	12,910.80	0.00	17,894.85	0.00
5001	203G100000	89040502041261	3502		Reparación y mantenimiento de bienes inmuebles y microfinanciación	0.00	0.00	503.20	0.00	503.20	0.00
5001	203G100000	09040502041261	3584		Reparación y mantenimiento de inmuebles	1,972.00	0.00	0.00	0.00	1,972.00	0.00
5001	203G100000	89040502041261	3508		Reparación y mantenimiento de vehiculos terrestres, aereos y lacuafas	13,581.98	0.00	0.00	0.00	13,581.98	0.00
5001	203G100000	89040502041261	3602		Impresión, inserción y elaboración de publicaciones oficiales y de información an general para difusión	1,307,519.10	0.00	689,891.47	12,959.98	1,884,450.55	0.00
5001	203G100000	09040502041261	3804		Exposiciones y ferias	76,560.00	0.00	0.00	0.00	76,560.00	0.00
5001	203G100000	89040502041261	3805		Congresos y convenciones	837,008.60	0.00	211,933.87	0.00	848,942.47	0.00
5001	203G100000	89040502041261	3606		Gastos de ceremonias oficiales y de orden social	12,292.52	0.00	203,086.73	0.00	215,379.25	0.00
5001	203G100000	48040502041261	3607		Cuotas y suscripciones	72,400.00	0.00	0.00	0.00	72,400.00	0.00
5001	203G100000	09040502041261	3683		Servicios de foto, cine y grabación	11,600.00	0.00	14,500.00	0.00	26,100.00	0.00
5001	203G100000	09040502041261	3609		Impresiones de documentos oficiales para la prestación de servicios públicos, identificación, formatos administrativos	6,848.64	0.00	0.00	0.00	6,848.64	0.00
5001	203G100000	09040502041261	3611		Difusión e información de mensajes y actividades gubernamentales	15,016.20	0.00	39,440.00	0.00	54,456.20	0.00
5001	203G100000	09040502041261	3701		Gastos de viaje	132,013.76	0.00	1,121.21	0.00	133,134.97	0.00
5001	203G100000	09040502041261	3702		Vídeos eventuales	168.94	0.00	0.00	0.00	168.94	0.00
5001	203G100000	09040502041261	3703		Gastos de pasajes forneos y peaje	11,964.00	0.00	1,803.00	0.00	13,767.00	0.00
5001	203G100000	09040502041261	4601		Instituciones educativas	4,913,953.01	0.00	200,000.00	0.00	5,113,953.01	0.00
5001	203G100000	09040502041261	4603		Instituciones sociales no lucrativas	147,000.00	0.00	100,000.00	0.00	247,000.00	0.00
5001	203G100000	09040502041261	4611		Premios, recompensas y pensión recesive estudiantil	0.00	0.00	31,710.00	0.00	31,710.00	0.00
5001	203G100000	89040502051261	1182		Normatividad para el Desarrollo de la Ciencia y la Tecnología	9,811,901.87	0.00	2,122,213.23	3,865.00	11,933,230.10	0.00
5001	203G100000	89040502051261	1185		Sueldo base	3,713,552.70	0.00	364,726.18	0.00	4,078,278.88	0.00
5001	203G100000	09040502051261	1137		Cualificación burocrata	1,708,979.35	0.00	159,891.60	0.00	1,867,570.95	0.00
5001	203G100000	09040502051261	1282		Compensación por reubicación burocrata	106,753.25	0.00	11,368.80	0.00	118,122.05	0.00
5001	203G100000	09040502051261			Sueldos y salarios conpagados al personal eventual	314,172.20	0.00	0.00	0.00	314,172.20	0.00



**COMECYT**

**BALANZA DE COMPROBACIÓN DETALLADA**

**AL 31 DE DICIEMBRE DE 2010**

CTA	SUBCUENTA	SSUBCTA	SSSCTA	SSSSCTA	NOMBRE DE LA CUENTA	SALDO INICIAL		MOVIMIENTOS DEL MES		SALDO FINAL	
						DEBE	HABER	DEBE	HABER	DEBE	HABER
5001	203G:100000	09040502051261	1591		Prima por eros de servicio burocraticas.	6,996.00	0.00	612.00	0.00	7,308.00	0.00
5001	203G:100000	09040502051261	1395		Prima vacacional.	126,541.49	0.00	129,877.81	0.00	258,419.30	0.00
5001	203G:100000	09040502051261	1308		Aguinaldo.	465,765.26	0.00	232,455.55	0.00	718,220.91	0.00
5001	203G:100000	09040502051261	1314		Vacaciones no disfrutadas por finiquito.	4,519.90	0.00	0.00	0.00	4,519.90	0.00
5001	203G:100000	09040502051261	1403		Seguros y fianzas.	34,924.86	0.00	34,924.86	0.00	69,849.72	0.00
5001	203G:100000	09040502051261	1487		Impuesto sobre erogaciones por remuneraciones al trabajo personal.	67,617.54	0.00	0.00	3,073.00	64,544.54	0.00
5001	203G:100000	09040502051261	1449		Cuotas de servicio de salud.	209,919.78	0.00	19,852.04	0.00	227,771.80	0.00
5001	203G:100000	09040502051261	1441		Cuotas al sistema solidario de reparto.	282,309.09	0.00	23,669.64	0.00	285,978.73	0.00
5001	203G:100000	09040502051261	1442		Cuotas del sistema de capitalización individual.	69,638.15	0.00	6,241.16	0.00	76,079.31	0.00
5001	203G:100000	09040502051261	1443		Aportaciones para financiar los gastos generales de administración del ISSEMYM.	46,425.68	0.00	4,189.24	0.00	50,614.92	0.00
5001	203G:100000	09040502051261	1444		Riesgo de trabajo.	56,360.48	0.00	5,065.72	0.00	61,426.20	0.00
5001	203G:100000	09040502051261	1581		Cuotas para fondo de retiro.	22,641.46	0.00	2,366.59	0.00	25,028.05	0.00
5001	203G:100000	09040502051261	1508		Estímulos por puntualidad y asistencia.	23,981.47	0.00	44,904.10	0.00	67,985.57	0.00
5001	203G:100000	09040502051261	1512		Despensa	72,080.60	0.00	7,935.20	0.00	80,015.80	0.00
5001	203G:100000	09040502051261	1519		Seguro de separación individualizado.	336,707.40	0.00	33,787.46	0.00	370,494.86	0.00
5001	203G:100000	09040502051261	1619		Gratificación por convenio.	219,524.43	0.00	485,927.00	0.00	705,351.43	0.00
5001	203G:100000	09040502051261	1619		Gratificación por productividad.	19,920.00	0.00	0.00	0.00	19,920.00	0.00
5001	203G:100000	09040502051261	1619		Gratificación para compra de útiles escolares.	16,520.00	0.00	0.00	0.00	16,520.00	0.00
5001	203G:100000	09040502051261	1822		Gratificación por previsión social IMPLIHA.	12,266.00	0.00	0.00	0.00	12,266.00	0.00
5001	203G:100000	09040502051261	1823		Gratificación para gastos de transporte.	9,200.00	0.00	0.00	0.00	9,200.00	0.00
5001	203G:100000	09040502051261	2191		Materiales y útiles de oficina.	62,183.53	0.00	3,606.30	0.00	65,789.83	0.00
5001	203G:100000	09040502051261	2102		Materiales de limpieza.	13,489.86	0.00	15,964.50	0.00	28,454.36	0.00
5001	203G:100000	09040502051261	2193		Materiales de oficina.	1,245.00	0.00	0.00	0.00	1,245.00	0.00
5001	203G:100000	09040502051261	2106		Materiales y útiles para el procesamiento en equipos y bienes informáticos.	186,237.84	0.00	150.01	0.00	186,387.85	0.00
5001	203G:100000	09040502051261	2197		Materiales para identificación y registro.	65.90	0.00	0.00	0.00	65.90	0.00
5001	203G:100000	09040502051261	2199		Materiales de foto, cine y grabación.	1,678.37	0.00	0.00	0.00	1,678.37	0.00
5001	203G:100000	09040502051261	2109		Materiales de informática.	250.00	0.00	0.00	0.00	250.00	0.00
5001	203G:100000	09040502051261	2281		Productos alimenticios para personas derivado de la prestación de servicios públicos asociados o programas de salud.	13,481.14	0.00	700.00	0.00	14,181.14	0.00
5001	203G:100000	09040502051261	2302		Rafinaciones, accesorios y herramientas.	195.80	0.00	87.00	0.00	282.80	0.00
5001	203G:100000	09040502051261	2303		Utensilios para el servicio de alimentación.	5,295.38	0.00	0.00	0.00	5,295.38	0.00
5001	203G:100000	09040502051261	2304		Rafinaciones y accesorios para equipo de cómputo.	2,962.80	0.00	0.00	0.00	2,962.80	0.00
5001	203G:100000	09040502051261	2305		Enseres de oficina.	1,173.08	0.00	938.00	0.00	2,111.08	0.00
5001	203G:100000	09040502051261	2402		Estructuras y manufacturas para todo tipo de construcción.	1,044.00	0.00	0.00	0.00	1,044.00	0.00
5001	203G:100000	09040502051261	2404		Materiales eléctricos y electrónicos.	3,756.98	0.00	0.00	0.00	3,756.98	0.00



COMECYT

BALANZA DE COMPROBACIÓN DETALLADA

AL 31 DE DICIEMBRE DE 2010

CTA	SUBCUENTA	SSUBCTA	SSSCTA	SSSSCTA	NOMBRE DE LA CUENTA	SALDO INICIAL		MOVIMIENTOS DEL MES		SALDO FINAL	
						DEBE	HABER	DEBE	HABER	DEBE	HABER
5001	203G100000	09040502051281	3405		Materiales de aerostación.	1,380.40	0.00	0.00	0.00	1,380.40	0.00
5001	203G100000	09040502051281	3502		Medicinas y productos farmacéuticos.	1,658.54	0.00	0.00	0.00	1,658.54	0.00
5001	203G100000	09040502051281	3504		Materiales, accesorios y suministros médicos.	3,306.00	0.00	0.00	0.00	3,306.00	0.00
5001	200G100000	09040502051281	2601		Combustibles, lubricantes y aditivos.	125,143.95	0.00	2,770.65	0.00	127,914.60	0.00
5001	203G100000	09040502051281	2781		Vestuario, uniformes y blancos.	809.10	0.00	0.00	0.00	809.10	0.00
5001	203G100000	49040502051281	2702		Prendas de protección personal.	0.00	0.00	696.00	0.00	696.00	0.00
5001	203G100000	09040502051281	2783		Artículos deportivos.	677.40	0.00	0.00	0.00	677.40	0.00
5001	203G100000	09040502051281	2803		Artículos para la extinción de incendios.	2,517.20	0.00	0.00	0.00	2,517.20	0.00
5001	203G100000	09040502051281	3181		Servicio postal y teleg. lco.	9,300.55	0.00	8,454.80	0.00	17,755.35	0.00
5001	203G100000	09040502051281	3102		Servicio de telefonía convencional y celular.	103,002.39	0.00	10,186.34	0.00	113,188.73	0.00
5001	203G100000	49040502051281	3103		Servicio de energía eléctrica de instalaciones oficinas.	58,582.00	0.00	0.00	0.00	58,582.00	0.00
5001	203G100000	09040502051281	3105		Gastos menores de oficina.	12,408.23	0.00	965.00	0.00	13,373.23	0.00
5001	203G100000	09040502051281	3108		Servicios de radiocalificación y telecomunicación.	79,013.06	0.00	195,419.11	0.00	274,432.17	0.00
5001	203G100000	09040502051281	3187		Servicios de lavandería, limpieza, higiene y fumigación.	39,124.83	0.00	2,759.54	0.00	41,884.37	0.00
5001	203G100000	09040502051281	3113		Servicios de conducción de señales analógicas y digitales.	77,241.82	0.00	7,237.92	0.00	84,479.74	0.00
5001	203G100000	09040502051281	3201		Arrendamiento de edificios, locales y terrenos.	183,293.66	0.00	16,686.74	0.00	199,980.40	0.00
5001	203G100000	09040502051281	3203		Arrendamiento de maquinaria y equipo.	52,074.50	0.00	4,486.38	0.00	56,560.88	0.00
5001	203G100000	09040502051281	3301		Aseos asociados a convenios o acuerdos.	0.00	0.00	69,600.00	0.00	69,600.00	0.00
5001	203G100000	09040502051281	3307		Capacitación.	2,500.00	0.00	0.00	0.00	2,500.00	0.00
5001	203G100000	09040502051281	3403		Servicios bancarios y financieros.	15,794.72	0.00	955.26	0.00	16,749.98	0.00
5001	203G100000	09040502051281	3404		Seguros y fianzas.	9,781.77	0.00	82,468.86	0.00	92,240.63	0.00
5001	203G100000	09040502051281	3407		Otros impuestos y derechos.	25,322.19	0.00	257.66	0.00	25,579.85	0.00
5001	203G100000	09040502051281	3410		Servicios de vigilancia.	152,477.00	0.00	13,913.38	0.00	166,390.38	0.00
5001	203G100000	09040502051281	3412		Otros servicios comerciales.	6,230.21	0.00	2,661.82	0.00	9,122.03	0.00
5001	203G100000	09040502051281	3501		Reparación y mantenimiento de mobiliario y equipo de oficina.	30,923.24	0.00	0.00	0.00	30,923.24	0.00
5001	203G100000	09040502051281	3502		Reparación y mantenimiento de bienes informáticos y microfilmación.	6,070.80	0.00	2,278.17	0.00	8,348.97	0.00
5001	203G100000	09040502051281	3503		Reparación y mantenimiento de maquinaria, equipo industrial y diverso.	155.99	0.00	0.00	0.00	155.99	0.00
5001	203G100000	09040502051281	3504		Reparación y mantenimiento de inmuebles.	29,720.52	0.00	0.00	0.00	29,720.52	0.00
5001	203G100000	09040502051281	3505		Reparación y mantenimiento para equipo y redes de tele y radio transmisión.	1,804.01	0.00	0.00	0.00	1,804.01	0.00
5001	203G100000	09040502051281	3506		Reparación y mantenimiento de vehículos terrestres, aéreos y lacustres.	105,439.80	0.00	16,907.69	0.00	122,347.67	0.00
5001	203G100000	09040502051281	3602		Impresión, inserción y elaboración de publicaciones oficiales y de información en general para difusión.	6,410.59	0.00	400.00	0.00	6,810.59	0.00
5001	203G100000	09040502051281	3605		Congresos y convenciones.	11,300.00	0.00	9,790.00	0.00	21,090.00	0.00



**COMECYT**

**BALANZA DE COMPROBACIÓN DETALLADA**

**AL 31 DE DICIEMBRE DE 2010**

CTA	SUBCUENTA	SSUBCTA	SSSCTA	SSSSCTA	NOMBRE DE LA CUENTA	SALDO INICIAL		MOVIMIENTOS DEL MES		SALDO FINAL	
						DEBE	HABER	DEBE	HABER	DEBE	HABER
5001	2038100000	09048502851281	3606		Gastos de ceremonias oficiales y de orden social.	2,086.00	0.00	56,697.58	0.00	56,783.58	0.00
5001	203G100000	09048502851281	3607		Cuotas y suscripciones.	27,979.00	0.00	0.00	0.00	27,979.00	0.00
5001	203G100000	09048502851281	3609		Impresiones de documentos oficiales para la prestación de servicios públicos, identificación, formularios administrativos	27,294.80	0.00	6,032.00	812.00	32,514.80	0.00
5001	203G100000	09048502851281	3781		Cartas de viaje.	284,359.77	0.00	15,456.43	0.00	299,816.20	0.00
5001	203G100000	09048502851281	3782		Viticos eventuales.	23,422.10	0.00	1,743.04	0.00	25,165.14	0.00
5001	203G100000	09048502851281	3783		Gastos de pasajes forneos y peaje.	56,286.88	0.00	5,011.00	0.00	61,297.88	0.00
5002	0000000001				EGRESOS EXTRAORDINARIOS	788,287.53	0.00	77,587.06	0.00	865,874.59	0.00
5002	0000000002				Depreciación Histórica	788,286.90	0.00	62,585.88	0.00	850,872.78	0.00
5001	0000000002				Otros Egresos	1.63	0.00	15,001.28	0.00	15,002.91	0.00
6001	0000000002				PRESUPUESTO AUTORIZADO DE INGRESOS	0.00	288,466,567.81	0.00	9,469,581.32	9,469,581.32	277,926,248.13
6001	0000000002				SUBSIDIO GOBIERNO DEL ESTADO DE MEXICO	0.00	237,991,666.79	0.00	9,413,563.00	9,413,563.00	247,405,229.79
6001	0000000002				SUBSIDIO ESTATAL	0.00	157,631,426.00	0.00	0.00	157,631,426.00	
6001	0000000002		9100		SUBSIDIO ESTATAL CAPITULO 1000	0.00	0.00	0.00	0.00	0.00	157,631,426.00
6001	0000000002		0200		SUBSIDIO ESTATAL CAPITULO 2000	0.00	21,399,220.00	0.00	0.00	21,399,220.00	
6001	0000000002		0300		SUBSIDIO ESTATAL CAPITULO 3000	0.00	671,000.00	0.00	0.00	671,000.00	
6001	0000000002		0400		SUBSIDIO ESTATAL CAPITULO 4000	0.00	42,000,442.00	0.00	0.00	42,000,442.00	
6001	0000000002				SUBSIDIO FEDERAL	0.00	93,360,764.00	0.00	0.00	93,360,764.00	
6001	0000000002		0001		RECURSO FEDERAL	0.00	5,978,240.79	0.00	9,413,863.00	15,392,103.79	
6001	0000000002		0002		APORTACION COMECYT PROGRAMA ESTIMULOS A LA INNOVACION	0.00	5,978,240.79	0.00	0.00	5,978,240.79	
6001	0000000002				APOYO FONDO INSTITUCIONAL DEL COMECYT (FOING) PROYECTO AVANCE	0.00	0.00	0.00	9,413,863.00	9,413,863.00	
6001	0000000002				RECURSO GASTO DE INVERSION SECTORIAL	0.00	74,382,000.00	0.00	0.00	74,382,000.00	
6001	0000000002		8001		RECURSO GASTO DE INVERSION SECTORIAL	0.00	74,382,000.00	0.00	0.00	74,382,000.00	
6001	0000000003				PRODUCTOS FINANCIEROS	0.00	437,347.14	0.00	0.86	437,347.14	
6001	0000000003				BBVA BANCOMER	0.00	332,915.86	0.00	0.00	332,915.86	
6001	0000000003		0001		INTERESES BBVA BANCOMER	0.00	332,915.86	0.00	0.00	332,915.86	
6001	0000000003				INTERACCIONES CTA.100-41269	0.00	104,431.26	0.00	0.00	104,431.26	
6001	0000000003		8001		INTERESES INTERACCIONES CTA.100-41269	0.00	104,431.26	0.00	0.00	104,431.26	
6001	0000000004				OTROS	0.00	0.00	0.00	0.00	0.00	
6001	0000000004				OTROS INGRESOS EJERCICIO 2010	0.00	30,027,653.86	0.00	55,718.32	30,083,372.20	
6001	0000000004				CANCELACION CONVENIO COLAB.POMA MEXICO -COMECYT 2008	0.00	39,027,653.86	0.00	55,718.32	30,083,372.20	
6001	0000000004		0019		INDENIZACION ASEGURADORA	0.00	1,000,000.00	0.00	0.00	1,000,000.00	
6001	0000000004		0013		INTERACCIONES SINIESTRO DE VEHICULO	0.00	28,530.00	0.00	0.00	28,530.00	
6001	0000000004		0015		REMANENTES DE EJERCICIOS ANTERIORES/ PASIVOS DERIVADOS DE EROGACIONES DEVENGADAS, Y, P.	0.00	28,439,123.88	0.00	0.00	28,439,123.88	



**COMECYT**

**BALANZA DE COMPRBACION DETALLADA**

**AL 31 DE DICIEMBRE DE 2010**

CTA	SUBCUENTA	SSUBCTA	SSSCTA	SSSSCTA	NOMBRE DE LA CUENTA	SALDO INICIAL		MOVIMIENTOS DEL MES		SALDO FINAL	
						DEBE	HABER	DEBE	HABER	DEBE	HABER
6001	00000000004	000000000000001	0017		CANCELACION DEL PROYECTO "ALTERNATIVAS DE SOLUCION A LAS EMISIONES CONT." 2009	0.00	560,000.00	0.00	0.00	0.00	560,000.00
6001	00000000004	000000000000001	0019		EQUIPO DE COMPUTO (SERVIO OR POWER EDGE P ETB10) DONACION GRUPO ENM MEXICO, S.A. DE C.V	0.00	0.00	0.00	55,718.32	0.00	55,718.32
6002					INGRESOS RECAUDADOS	229,514,397.42	0.00	84,001,994.57	2,191,972.00	311,324,409.99	0.00
6002	00000000002	000000000000001			SUBSIDIO GOBIERNO DEL ESTADO DE MEXICO	151,955,053.09	0.00	15,721,907.49	531,672.00	241,683,288.59	0.00
6002	00000000002	000000000000001	0100		SUBSIDIO ESTATAL	19,554,609.41	0.00	6,308,044.49	531,672.00	157,931,425.58	0.00
6002	00000000002	000000000000001	0200		SUBSIDIO ESTATAL CAPITULO 1000	813,493.92	0.00	2,475,282.24	531,672.00	21,388,219.95	0.00
6002	00000000002	000000000000001	0300		SUBSIDIO ESTATAL CAPITULO 2000	49,526,165.76	0.00	2,300,000.00	0.00	93,360,754.00	0.00
6002	00000000002	000000000000001	0400		SUBSIDIO ESTATAL CAPITULO 3000	91,060,784.00	0.00	9,413,863.00	0.00	9,669,853.00	0.00
6002	00000000002	000000000000002			SUBSIDIO ESTATAL CAPITULO 4000	255,000.00	0.00	0.00	0.00	256,000.00	0.00
6002	00000000002	000000000000002	0001		RECURSO FEDERAL	255,000.00	0.00	0.00	0.00	256,000.00	0.00
6002	00000000002	000000000000002	0002		APORTACION CONACYT PROGRAMA ESTIMULOS A LA INNOVACION	0.00	0.00	9,413,863.00	0.00	8,413,863.00	0.00
6002	00000000002	000000000000003			APYO FONDO INSTITUCIONAL DEL CONACYT (FOINS) PROYECTO AVANCE	74,382,000.00	0.00	0.00	0.00	74,382,000.00	0.00
6002	00000000002	000000000000003	0001		RECURSO GASTO DE INVERSION SECTORIAL	74,382,000.00	0.00	0.00	0.00	74,382,000.00	0.00
6002	00000000002	000000000000003	0001		RECURSO GASTO DE INVERSION SECTORIAL	74,382,000.00	0.00	0.00	0.00	74,382,000.00	0.00
6002	00000000003	000000000000001			PRODUCTOS FINANCIEROS	1,227,953.72	0.00	122,139.43	0.00	1,349,193.15	0.00
6002	00000000003	000000000000001	0001		BBVA BANCOMER	275,702.94	0.00	35,530.98	0.00	311,233.92	0.00
6002	00000000003	000000000000001	0001		INTERESES BBVA BANCOMER	275,702.94	0.00	35,530.98	0.00	311,233.92	0.00
6002	00000000003	000000000000003			INTERACCIONES CTA.100-41269	191,648.56	0.00	2,872.98	0.00	194,521.54	0.00
6002	00000000003	000000000000003	0001		INTERESES INTERACCIONES CTA.100-41269	191,648.56	0.00	2,872.98	0.00	194,521.54	0.00
6002	00000000003	000000000000004			BANCA MIFEL	759,702.22	0.00	83,735.47	0.00	843,437.69	0.00
6002	00000000003	000000000000004	0001		INTERESES BANCA MIFEL	759,702.22	0.00	83,735.47	0.00	843,437.69	0.00
6002	00000000003	000000000000004			CTA.NO.130003532-130003702	1,694,280.51	0.00	58,157,647.65	1,560,000.00	66,291,929.26	0.00
6002	00000000004	000000000000001			OTROS	1,694,280.51	0.00	58,157,647.65	1,560,000.00	66,291,929.26	0.00
6002	00000000004	000000000000001	0001		OTROS INGRESOS EJERCICIO 2010	1,694,280.51	0.00	88,157,647.65	0.00	68,291,929.26	0.00
6002	00000000004	000000000000001	0002		COBRO DE APROVECHAMIENTOS POR VENTA DE BASES	6,669.00	0.00	1,197.00	0.00	7,866.00	0.00
6002	00000000004	000000000000001	0002		REEMBOLSO SERVICIO DE INTERNET POR RADIO NEXTEL	5,661.00	0.00	666.00	0.00	6,327.00	0.00
6002	00000000004	000000000000001	0003		COBRO DE LLAMADAS PERSONALES	839.00	0.00	0.00	0.00	839.00	0.00
6002	00000000004	000000000000001	0004		REEMBOLSO PARA PROGRAMA DE APOYO A TEMPORAL EXPERTOS	21,661.89	0.00	0.00	0.00	21,661.89	0.00
6002	00000000006	000000000000001	0005		REEMBOLSO DE RECURSO PARA PROGRAMA FOCACYTE IDEA	7,821.00	0.00	0.00	0.00	7,821.00	0.00
6002	00000000004	000000000000001	0006		REEMBOLSO DIFERENCIA EN CALCULO POR DOTACION DE GASOLINA	11.00	0.00	0.00	0.00	11.08	0.00
6002	00000000004	000000000000001	0007		COBRO DE PENAS CONVENCIONALES LICITACION PUBLICA	458.97	0.00	0.00	0.00	458.97	0.00





**COMECYT**

**BALANZA DE COMPROBACIÓN DETALLADA**

**AL 31 DE DICIEMBRE DE 2010**

CTA	SUBCUENTA	SSUBCTA	SSSCTA	SSSSCTA	NOMBRE DE LA CUENTA	SALDO INICIAL		MOVIMIENTOS DEL MES		SALDO FINAL	
						DEBE	HABER	DEBE	HABER	DEBE	HABER
6002	01000000004	000000000000001	0006		DEPURACION DE CUENTAS POR PAGAR DE EJERCICIOS ANTERIORES	993.31	0.00	0.00	0.00	993.31	0.00
6002	00000000004	900000000000001	0009		EXCESO EN DEVOLUCIONES POR COMPROBACION DE GASTOS	4.96	0.00	0.35	0.00	5.31	0.00
6002	00000000004	900000000000001	0010		CANCELACION CONVENIO COLAB.PDMA MEXICO-COMECYT 2009	1,000,000.00	0.00	0.00	1,000,000.00	0.00	0.00
6002	00000000004	000000000000001	0011		SANCION ECONOMICA CONTRALORIA INTERNA AUDITORIA.06500006-2010	13,003.51	0.00	8,800.56	0.00	19,804.09	0.00
6002	00000000004	000000000000001	0012		DEVOLUCION DE RECURSO CONVENIO COMECYT-ITI PRO.GRAMA DELEFIN	41,410.00	0.00	0.00	0.00	41,410.00	0.00
6002	00000000004	000000000000001	0013		INTERACCIONES SINISTRO DE VEHICULO	28,530.00	0.00	0.00	0.00	28,530.00	0.00
6002	00000000004	000000000000001	0014		BONIFICACION DE COMISION ANUAL BANCA MIFEL CTA.1300003532	4,060.00	0.00	0.00	0.00	4,060.00	0.00
6002	00000000004	000000000000001	0016		REEMBOLSO DE RECURSO CDVENIO COMECYT-CIENCIA JUVEN. A.C. APOYO A PROFESORES	3,357.07	0.00	0.00	0.00	3,357.07	0.00
6002	00000000004	000000000000001	0017		CANCELACION DEL PROYECTD "ALTERNATIVAS DE SOLUCION A LAS EMISIONES CDNT." 2009	560,000.00	0.00	0.00	0.00	560,000.00	0.00
6002	00000000004	000000000000001	0018		REEMBOLSO DE RECURSO UAEM PRESENTACION DE POENCIAS	0.00	0.00	85,405.16	0.00	85,405.16	0.00
6002	00000000004	000000000000001	0019		EQUIPO DE COMPUTO (SERVIDOR POWER EDGE PET10) DONACION GRUPO ENM MEXICO. S.A. DE C.V	0.00	0.00	55,718.32	0.00	55,718.32	0.00
6002	00000000004	000000000000001	0020		RENTACIONES INDEBIDAS CTA. POR PAGAR ISSEMYM 2010	0.00	0.00	9,355.98	0.00	9,355.98	0.00
6002	00000000004	000000000000001	0021		ADEFAS 2010	0.00	0.00	66,438,504.36	0.00	66,438,504.36	0.00
6002	00000000004	000000000000001	0022		DISPONIBILIDADES FINANCIERAS DE EJERCICIOS ANTERIORES	0.00	0.00	1,560,000.00	0.00	1,560,000.00	0.00
6003	00000000002				INGRESOS POR RECAUDAR	38,942,280.39	0.00	11,561,253.32	84,001,694.67	-33,398,160.86	0.00
6003	00000000002				SUBSIDIO GOBIERNO DEL ESTADO DE MEXICO	11,398,613.70	0.00	10,045,535.00	15,721,907.49	5,722,240.21	0.00
6003	00000000002	000000000000001			SUBSIDIO ESTATAL	5,676,372.91	0.00	631,672.00	6,308,044.49	0.42	0.00
6003	00000000002	000000000000001	0100		SUBSIDIO ESTATAL CAPITULO 1000	1,844,610.59	0.00	631,672.00	2,476,282.24	0.35	0.00
6003	00000000002	000000000000001	0200		SUBSIDIO ESTATAL CAPITULO 2000	57,506.08	0.00	0.00	57,506.13	-0.05	0.00
6003	00000000002	000000000000001	0300		SUBSIDIO ESTATAL CAPITULO 3000	1,474,256.24	0.00	0.00	1,474,256.12	0.12	0.00
6003	00000000002	000000000000001	0400		SUBSIDIO ESTATAL CAPITULO 4000	2,300,000.00	0.00	0.00	2,300,000.00	0.00	0.00
6003	00000000002	000000000000002			RECURSO FEDERAL	5,722,240.79	0.00	9,413,863.00	9,413,863.00	5,722,240.79	0.00
6003	00000000002	000000000000002	0001		APORTACION CONACYT PROGRAMA ESTIMULOS A LA INNOVACION	5,722,240.79	0.00	0.00	0.00	5,722,240.79	0.00
6003	00000000002	000000000000002	0002		APOYO FDN00 INSTITUCIONAL DEL CONACYT (FDINS) PROYECTO AVANCE	0.00	0.00	9,413,863.00	9,413,863.00	0.00	0.00
6003	00000000003				PRDUDCTOS FINANCIEROS	-789,706.68	0.00	0.00	122,139.43	-911,846.01	0.00
6003	00000000003	000000000000001			B8VA BANCDMER	57,212.94	0.00	0.00	35,530.99	21,681.96	0.00
6003	00000000003	000000000000001	0001		INTERESES B8VA BANCOMER	57,212.94	0.00	0.00	35,530.98	21,681.96	0.00
6003	00000000003	000000000000003			INTERACCIONES CTA.100-41269	-87,217.30	0.00	0.00	2,872.98	-90,090.28	0.00
6003	00000000003	000000000000003	0001		INTERESES INTERACCIONES CTA.100-41269	-87,217.30	0.00	0.00	2,872.98	-90,090.28	0.00



**COMECYT**

**BALANZA DE COMPROBACIÓN DETALLADA**

**AL 31 DE DICIEMBRE DE 2010**

CTA	SUBCUENTA	SSUBCUENTA	SSSCTA	SSSSCTA	NOMBRE DE LA CUENTA	SALDO INICIAL		MOVIMIENTOS DEL MES		SALDO FINAL	
						DEBE	HABER	DEBE	HABER	DEBE	HABER
8003	000000000003	0000000000000004			9ANCA MIFEL	-7,597,022.22	0.00	8.00	83,735.47	-843,437.89	0.00
8003	000000000003	0000000000000004	0001		INTERESES BANCA MIFEL CTA NO.130003532-130003702	-7,597,022.22	8.00	8.00	83,735.47	-843,437.89	0.00
8003	000000000004	0000000000000001			OTROS	28,333,373.27	0.00	1,915,718.32	68,157,647.65	-38,208,558.06	0.00
8003	000000000004	0000000000000001	0001		OTROS INGRESOS EJERCICIO 2010	28,333,373.27	0.00	1,915,718.32	68,157,647.65	-38,208,558.06	0.00
8003	000000000004	0000000000000001	0002		COBRO DE ABRIL VOUCHER POR VENTA DE BASES	-5,669.00	0.00	0.00	1,197.00	-7,866.00	0.00
8003	000000000004	0000000000000001	0003		REEMBOLSO SERVICIO DE INTERNET POR RADIO NEXTEL	-5,661.00	0.00	8.00	666.00	-6,327.00	0.00
8003	000000000004	0000000000000001	0004		COBRO DE LLAMADAS PERSONALES	-639.00	0.00	8.00	0.00	-639.00	0.00
8003	000000000004	0000000000000001	0005		REEMBOLSO DE RECURSO PARA PROGRAMA DE APOYO TEMPORAL EXPERTOS	-21,661.89	0.00	8.00	0.00	-21,661.89	0.00
8003	000000000004	0000000000000001	0006		REEMBOLSO DE RECURSO PARA PROGRAMA FOCACYTE IREA	-7,621.00	0.00	8.00	0.00	-7,621.00	0.00
8003	000000000004	0000000000000001	0008		REEMBOLSO DIFERENCIA EN CALCULO POR DOTACION DE GASOLINA	-11.00	0.00	8.00	0.00	-11.80	0.00
8003	000000000004	0000000000000001	0007		COBRO DE PENAS CONVENCIONALES LICITACION PUBLICA	-458.87	0.00	8.00	0.00	-458.87	0.00
8003	000000000004	0000000000000001	0008		DEPURACION DE CUENTAS POR PAGAR DE EJERCICIOS ANTERIORES	-993.31	0.00	8.00	0.00	-993.31	0.00
8003	000000000004	0000000000000001	0009		EXCESO EN DEVOLUCIONES POR COMPROBACION DE GASTOS	-4.96	0.00	0.00	0.35	-5.31	0.00
8003	000000000004	0000000000000001	0010		CANCELACION CONVENIO COLAB.POMA MEXICO-COMECYT 2009	0.00	0.00	1,000,000.00	8.00	1,000,000.00	0.00
8003	000000000004	0000000000000001	0011		SANCION ECONOMICA CONTRALORIA INTERNA AUDITORIA 0900008-2010	-13,003.51	0.00	8.00	6,800.58	-19,804.09	8.00
8003	000000000004	0000000000000001	0012		DEVOLUCION DE RECURSO CONVENIO COMECYT-JIT PROGRAMA DELFIN	-41,418.00	0.00	8.00	8.00	-41,410.00	8.00
8003	000000000004	0000000000000001	0014		BONIFICACION DE COMISION ANUAL BANCA MIFEL CTA.130003532	-4,069.00	8.00	0.00	8.00	-4,060.00	8.00
8003	000000000004	0000000000000001	0015		REMANENTES DE EJERCICIOS ANTERIORES/PASIVOS DERIVADOS DE EROGACIONES DEVENGADAS Y P.	28,438,123.88	0.00	8.00	0.00	28,439,123.88	0.00
8003	000000000004	0000000000000001	0016		REEMBOLSO DE RECURSO CONVENIO COMECYT-CIENCIA JUVEN, A.C. APOYO A PROFESORES.	-3,357.87	0.00	0.00	0.00	-3,357.07	0.00
8003	000000000004	0000000000000001	0017		CANCELACION DEL PROYECTO "ALTERNATIVAS DE SOLUCION A LAS EMISIONES CONT" 2009	0.00	0.00	568,000.00	0.00	560,000.00	0.00
8003	000000000004	0000000000000001	0018		REEMBOLSO DE RECURSO UAEM PRESENTACION DE POENCIAS	0.89	0.00	0.00	85,405.16	-85,405.16	0.00
8003	000000000004	0000000000000001	0018		EQUIPO DE COMPUTO (SERVIDOR POWER EDGE P6T616) DONACION GRUPO ENM MEXICO, S.A. DE C.V	0.00	8.00	55,718.32	55,716.32	8.00	0.00
8003	000000000004	0000000000000001	0020		RENTACIONES INDEBIDAS CTA. POR PAGAR KSSEMYM 2010	0.00	8.00	0.00	9,355.86	-9,355.86	0.00
8003	000000000004	0000000000000001	0021		ADEFAS 2018	0.00	8.00	0.00	66,438,504.38	-66,438,504.38	0.00
8003	000000000004	0000000000000001	0022		DISPONIBILIDADES FINANCIERAS DE EJERCICIOS ANTERIORES	0.00	0.00	0.00	1,560,000.00	-1,560,000.00	0.00
8004					PRESUPUESTO AUTORIZADO DE EGRESOS	0.00	268,456,667.81	21,507,851.63	38,877,432.95	0.00	277,926,249.13



COMECYT

BALANZA DE COMPROBACIÓN DETALLADA

AL 31 DE DICIEMBRE DE 2010

CTA	SUBCUENTA	SSUBCTA	SSSCTA	SSSSCTA	NOMBRE DE LA CUENTA	SALDO INICIAL		MOVIMIENTOS DEL MES		SALDO FINAL	
						DEBE	HABER	DEBE	HABER	DEBE	HABER
6004	203G100000				Consejo Mexiquense de Ciencia y Tecnología	0.00	268,456,667.81	21,507,851.63	30,977,432.95	0.00	277,926,249.13
6004	203G100000	06020481011261			Pasivos derivados de erogaciones devengadas y pendientes de ejercicio anteriores	0.00	26,439,123.88	0.00	0.00	0.00	26,439,123.88
6004	203G100000	06020481011261	9201		Por el ejercicio inmediato anterior.	0.00	26,439,123.88	0.00	0.00	0.00	26,439,123.88
6004	203G100000	06040381061261			Promoción del desarrollo y transferencia de tecnología	0.00	0.00	2,625,135.50	14,558,615.50	0.00	11,933,480.00
6004	203G100000	06040381061261	3301		Asesorías asociadas a convenios o acuerdos.	0.00	0.00	0.00	6,384,001.00	0.00	6,384,001.00
6004	203G100000	06040381061261	3307		Capacitación.	0.00	0.00	173,914.00	422,214.00	0.00	248,300.00
6004	203G100000	06040381061261	3602		Impresión, inserción y elaboración de publicaciones oficiales y de información en general para difusión.	0.00	0.00	0.00	177,229.00	0.00	177,229.00
6004	203G100000	06040381061261	3605		Congresos y convenciones.	0.00	0.00	0.00	416,000.00	0.00	416,000.00
6004	203G100000	06040381061261	3781		Gastos de viaje.	0.00	0.00	0.00	260,650.00	0.00	260,650.00
6004	203G100000	06040381061261	4103		Subsidios para capacitación y becas.	0.00	0.00	2,451,221.50	6,823,121.50	0.00	4,371,900.00
6004	203G100000	06040381061261	5205		Bienes informáticos.	0.00	0.00	0.00	75,400.00	0.00	75,400.00
6004	203G100000	06040381061261	1102		Fomento a la investigación Científica y Formación de Recursos Humanos	0.00	36,005,916.96	945,216.48	2,024,976.98	0.00	37,085,677.45
6004	203G100000	06040381061261	1105		Sueldo base.	0.00	1,691,521.78	9,848.24	0.00	0.00	1,681,673.54
6004	203G100000	06040381061261	1137		Cualificación burocrática.	0.00	394,266.10	13,703.59	4,477.29	0.00	385,039.88
6004	203G100000	06040381061261	1202		Compensación por ratificación burocrática.	0.00	17,922.60	0.00	164.40	0.00	16,087.00
6004	203G100000	06040381061261	1301		Saludos y salarios completados al personal eventual.	0.00	149,457.58	19,768.59	616.56	0.00	131,305.55
6004	203G100000	06040381061261	1305		Prima por años de servicio burocráticas.	0.00	0.00	57.02	57.21	0.00	0.19
6004	203G100000	06040381061261	1306		Prima vacacional.	0.00	112,544.93	9,724.45	0.00	0.00	102,820.48
6004	203G100000	06040381061261	1114		Aguinaldo.	0.00	316,719.11	69,446.11	43,979.52	0.00	291,262.52
6004	203G100000	06040381061261	1483		Vacaciones no disfrutadas por finiquito.	0.00	3,364.48	0.00	0.00	0.00	3,364.48
6004	203G100000	06040381061261	1487		Seguros y fianzas.	0.00	17,074.75	0.00	17,187.43	0.00	34,262.18
6004	203G100000	06040381061261	1440		Impuesto sobre erogaciones por remuneraciones al trabajo personal.	0.00	133,653.70	94,188.65	1,240.10	0.00	40,713.15
6004	203G100000	06040381061261	1441		Cuentas de servicio de salud.	0.00	82,562.99	783.72	120.32	0.00	81,899.59
6004	203G100000	06040381061261	1442		Cuentas al sistema solidario de reparto.	0.00	103,711.86	956.03	122.95	0.00	102,878.78
6004	203G100000	06040381061261	1443		Cuentas del sistema de capitalización individual.	0.00	33,942.78	312.85	40.25	0.00	33,870.18
6004	203G100000	06040381061261	1444		Aportaciones para financiar los gastos generales de administración del ISSSEMYM	0.00	19,346.77	169.30	21.73	0.00	18,199.20
6004	203G100000	06040381061261	1591		Riesgo de trabajo.	0.00	21,686.18	530.72	938.55	0.00	22,094.01
6004	203G100000	06040381061261	1598		Cuentas para fondo de retiro.	0.00	3,881.43	87.26	21.24	0.00	3,815.41
6004	203G100000	06040381061261	1512		Familijos por puntualidad y asistencia.	0.00	18,960.66	0.00	2,272.60	0.00	21,233.26
6004	203G100000	06040381061261	1513		Despensa.	0.00	12,662.00	238.61	46.21	0.00	12,468.60
6004	203G100000	06040381061261	1618		Seguro de separación individualizado	0.00	193,040.07	1,630.42	0.00	0.00	181,409.65
6004	203G100000	06040381061261	1818		Cualificación por convenio.	0.00	94,479.94	190.40	163,706.45	0.00	257,995.99
6004	203G100000	06040381061261	1819		Cualificación por productividad.	0.00	3,414.80	106.18	11.38	0.00	3,320.00



**COMECYT**

**BALANZA DE COMPROBACIÓN DETALLADA**

**AL 31 DE DICIEMBRE DE 2010**

CTA	SUBCUENTA	SSUBCTA	SSSCTA	SSSSCTA	NOMBRE DE LA CUENTA	SALDO INICIAL		MOVIMIENTOS DEL MES		SALDO FINAL	
						DEBE	HABER	DEBE	HABER	DEBE	HABER
6004	203G100000	8904652811281	1819		Gratificación para compra de Etilos escolares.	0.00	2,426.00	73.90	7.90	0.80	2,360.00
6004	203G100000	8904652811281	1822		Gratificación por provisión social múltiple.	0.00	2,107.40	66.53	7.13	0.00	2,048.00
6004	203G100000	8904652811281	1823		Gratificación para gastos de transporte.	0.00	1,893.40	59.81	6.41	0.00	1,840.00
6004	203G100000	8904652811281	2181		Materiales y Etilos de oficina.	0.00	14,516.99	462.32	6.00	0.00	14,054.67
6004	203G100000	8904652811281	2102		Materiales de limpieza.	0.00	0.00	73.36	73.36	0.00	0.00
6004	203G100000	8904652811281	2183		Materiales didácticos.	0.00	18,633.77	258.60	0.00	0.00	16,574.97
6004	203G100000	8904652811281	2104		Materiales estadísticos y geográfico.	0.00	0.00	30.99	30.99	0.00	0.00
6004	203G100000	8904652811281	2105		Materiales y Etilos de imprenta y reproducción.	0.00	0.00	77.48	77.48	0.00	0.00
6004	203G100000	8904652811281	2108		Materiales y Etilos para el procesamiento en equipos y bienes informáticos.	0.00	10,075.26	757.29	0.00	0.00	9,317.97
6004	203G100000	8904652811281	2188		Materiales de foto, cine y grabación.	0.00	0.00	14.47	14.47	0.00	0.00
6004	203G100000	8904652811281	2188		Materiales de informática.	0.00	4,839.53	0.00	252.88	0.00	262.88
6004	203G100000	8904652811281	2281		Productos alimenticios para personas derivado de la prestación de servicios públicos asociados a programas de salud.	0.00	0.00	0.00	397.69	0.00	5,237.22
6004	203G100000	8904652811281	2302		Relaciones, accesorios y herramientas.	0.00	0.00	2.23	2.23	0.00	0.00
6004	203G100000	8904652811281	2304		Relaciones y accesorios para equipo de computo.	0.00	1,299.52	46.20	7.21	0.00	1,260.53
6004	203G100000	8904652811281	2305		Energos de oficina.	0.00	1,002.12	118.95	974.95	0.00	1,659.12
6004	203G100000	8904652811281	2403		Materiales complementarios.	0.00	0.00	22.56	22.56	0.00	0.00
6004	203G100000	8904652811281	2404		Materiales eléctricos y electrónico.	0.00	0.00	62.77	62.77	0.00	0.00
6004	203G100000	8904652811391	2405		Materiales de señalización.	0.00	8.00	77.68	77.68	0.00	0.00
6004	203G100000	8904652811281	2503		Medicinas y productos farmacéuticos.	0.00	0.00	6.00	6.00	0.00	0.00
6004	203G100000	8904652811281	2601		Combustibles, lubricantes y aditivos.	0.00	21,716.83	0.00	137.67	0.00	21,854.50
6004	203G100000	8904652811281	2703		Artículos deportivos.	0.00	8.00	6.00	6.00	0.00	6.00
6004	203G100000	8904652811281	2803		Artículos para la extinción de incendios.	0.00	0.00	6.00	6.00	0.00	0.00
6004	203G100000	8904652811281	3101		Servicio postal y telegráfico.	0.00	27,064.61	1,056.96	0.00	0.00	26,007.65
6004	203G100000	8904652811281	3182		Servicio de telefonía convencional y celular.	0.00	28,549.65	717.68	0.00	0.00	27,831.97
6004	203G100000	8904652811281	3103		Servicio de energía eléctrica de instalaciones oficiales.	0.00	19,922.51	10,451.23	0.00	0.00	9,471.28
6004	203G100000	8904652811281	3105		Gastos menores de oficina.	0.00	4,269.71	255.28	15.00	8.00	4,029.43
6004	203G100000	8904652811281	3106		Servicios de radiocalificación y telecomunicación.	0.00	22,978.56	570.30	0.00	0.00	22,408.26
6004	203G100000	8904652811281	3187		Servicios de lavandería, limpieza, higiene y fumigación.	0.00	20,391.18	540.51	0.00	0.00	19,658.67
6004	203G100000	8904652811281	3113		Servicios de conducción de series analógicas y digitales.	0.00	13,317.06	223.80	0.00	0.00	13,093.26
6004	203G100000	8904652811281	3281		Arrendamiento de edificios, locales y terrenos.	0.00	140,766.82	3,812.14	0.00	0.00	136,954.68
6004	203G100000	8904652811281	3283		Arrendamiento de maquinaria y equipo.	0.00	-42.00	0.00	84.00	6.00	42.00
6004	203G100000	8904652811281	3482		Fleets y maniobras.	0.00	1,377.52	0.00	14.48	0.00	1,392.00
6004	203G100000	8904652811281	3403		Servicios bancarios y financieros.	0.00	-24.78	0.00	49.56	0.00	24.78



COMECYT

BALANZA DE COMPROBACIÓN DETALLADA

AL 31 DE DICIEMBRE DE 2010

CTA	SUBCUENTA	SSUBCTA	SSSCTA	SSSCTA	NOMBRE DE LA CUENTA	SALDO INICIAL		MOVIMIENTOS DEL MES		SALDO FINAL	
						DEBE	HABER	DEBE	HABER	DEBE	HABER
8004	203G100000	9904502011261	3404		Seguros y fianzas.	0.00	24.35	24.35	0.00	0.00	0.00
8004	203G100000	9904502011261	3407		Otros impuestos y derechos.	0.00	263.05	0.00	23.95	0.00	287.00
8004	203G100000	9904502011261	3408		Patentes, regalías y derechos de autor.	0.00	-1,114.97	0.00	2,229.94	0.00	1,114.97
8004	203G100000	9904502011261	3410		Servicio de vigilancia.	9.00	56,760.82	2,145.21	0.00	0.00	54,635.61
8004	203G100000	9904502011261	3412		Otros servicios comestibles.	9.00	3,254.53	10.93	0.00	0.00	3,243.60
8004	203G100000	9904502011261	3501		Reparación y mantenimiento de mobiliario y equipo de oficina.	0.00	-34.62	0.00	69.24	0.00	34.62
8004	203G100000	9904502011261	3502		Reparación y mantenimiento de bienes informáticos y microfilmación.	0.00	35.39	35.39	0.00	0.00	0.00
8004	203G100000	9904502011261	3504		Reparación y mantenimiento de inmuebles.	0.00	-62.97	0.00	164.14	0.00	62.07
8004	203G100000	9904502011261	3505		Reparación y mantenimiento para equipo y redes de tele y radio transmisión.	0.00	-5.40	0.00	10.60	0.00	5.40
8004	203G100000	9904502011261	3506		Reparación y mantenimiento de vehículos terrestres, aéreos y lacustres.	0.00	11,260.22	118.60	0.00	0.00	11,141.62
8004	203G100000	9904502011261	3509		Instalaciones maneras especializadas.	0.00	55,134.84	3,360.44	0.00	0.00	51,754.40
8004	203G100000	9904502011261	3602		Impresión, inscrición y elaboración de publicaciones oficiales y de información en general para difusión.	9.00	323,233.98	7,118.71	9.00	0.00	316,115.27
8004	203G100000	9904502011261	3604		Exposiciones y ferias.	0.00	0.00	576.61	0.00	0.00	0.00
8004	203G100000	9904502011261	3605		Congresos y convenciones.	0.00	64,377.61	1,840.00	0.00	0.00	62,537.61
8004	203G100000	9904502011261	3606		Gastos de correos oficiales y de orden social.	0.00	-17,150.56	0.99	36,000.00	0.00	18,619.44
8004	203G100000	9904502011261	3607		Cursos y suscripciones.	0.00	0.00	103.13	0.00	0.00	0.00
8004	203G100000	9904502011261	3608		Servicios de foto, cine y grabación.	0.00	0.00	3.10	3.10	0.00	0.00
8004	203G100000	9904502011261	3609		Impresiones de documentos oficiales para la prestación de servicios públicos, identificación, formatos administrativos.	0.00	648.87	316.27	324.80	0.00	666.40
8004	203G100000	9904502011261	3611		Difusión e información de mensajes y actividades gubernamentales.	0.00	9,200.51	9,200.51	760,500.00	0.00	760,500.00
8004	203G100000	9904502011261	3791		Gastos de viaje.	0.00	121,296.95	4,529.00	0.00	0.00	116,767.95
8004	203G100000	9904502011261	3702		Vídeos eventuales.	0.00	1,760.93	144.19	496.49	0.00	2,133.26
8004	203G100000	9904502011261	3703		Gastos de pasajes forneos y peaje.	0.00	9,592.62	59.52	2,061.00	0.00	10,604.30
8004	203G100000	9904502011261	4193		Subsidios para capacitación y becas.	9.00	26,350,365.87	565,300.02	261,717.15	0.00	26,146,893.00
8004	203G100000	9904502011261	4196		Subsidios y apoyos a organismos federales.	0.00	61,300.00	0.00	0.00	0.00	61,300.00
8004	203G100000	9904502011261	4001		Instituciones educativas.	0.00	1,968,955.48	0.00	400,000.00	0.00	2,368,955.48
8004	203G100000	9904502011261	4603		Instituciones sociales no lucrativas.	0.00	143,000.00	717.15	0.00	0.00	71,282.85
8004	203G100000	9904502011261	4615		Gastos por servicios de traslado de personas.	0.00	2,065,400.00	0.00	36,990.00	0.00	2,121,400.00
8004	203G100000	9904502011261	4811		Premios, recompensas y pensión recreativa estudiantil.	9.00	910,699.96	18,000.00	167,300.02	0.00	1,060,000.00
8004	203G100000	9904502011261	4815		Donativos a instituciones sin fines de lucro.	0.00	50,000.00	0.00	9.00	0.00	50,000.00
8004	203G100000	9904502011261	1102		Asistencia Técnica a la Innovación	0.00	109,070,545.47	934,410.82	10,116,164.75	0.00	118,252,319.60
8004	203G100000	9904502011261	1105		Subsidio base.	0.00	873,417.28	0.00	52,646.42	0.00	926,063.70
8004	203G100000	9904502011261	1105		Gratificación burócrata.	0.00	339,370.46	1,446.65	2,138.54	0.00	340,652.35



COMECYT

BALANZA DE COMPROBACIÓN DETALLADA

AL 31 DE DICIEMBRE DE 2010

CTA	SUBCUENTA	SSUBCTA	SSSCTA	SSSSCTA	NOMBRE DE LA CUENTA	SALDO INICIAL		MOVIMIENTOS DEL MES		SALDO FINAL	
						DEBE	HABER	DEBE	HABER	DEBE	HABER
6004	203G100000	0904502021281	1137		Compensación por retribución burocrata.	0.00	9.99	361.67	361.67	0.00	9.99
6004	203G100000	0904502021281	1202		Sueldos y salarios comprometidos al personal eventual.	0.00	9.00	3,917.73	3,917.73	0.00	0.00
6004	203G100000	0904502021281	1381		Prima por años de servicio burocratas.	0.00	4,020.36	0.00	443.64	0.00	4,464.00
6004	203G100000	0904502021281	1305		Prima vacacional.	0.00	50,029.40	10,884.93	142.57	0.00	39,287.04
6004	203G100000	0904502021281	1308		Aguiñado.	0.00	155,346.16	29,819.72	0.00	0.00	154,937.77
6004	203G100000	0904502021281	1403		Seguros y fianzas.	0.00	17,974.75	0.00	17,187.43	0.00	34,262.18
6004	203G100000	0904502021281	1407		Impuesto sobre erogaciones por remuneraciones al trabajo personal.	0.00	451,878.68	109,292.15	0.00	0.00	342,586.53
6004	203G100000	0904502021281	1446		Cuentas de servicio de salud	0.00	50,882.45	2,696.32	0.00	0.00	48,186.13
6004	203G100000	0904502021281	1441		Cuentas al sistema solidario de reparto.	0.00	65,091.47	4,641.51	0.00	0.00	60,449.96
6004	203G100000	0904502021281	1442		Cuentas del sistema de capitalización individual.	0.00	21,329.74	1,519.67	0.00	0.00	19,819.97
6004	203G100000	0904502021281	1443		Aportaciones para financiar los gastos generales de administración del ISSEMYM	0.00	11,529.30	921.56	0.00	0.00	10,707.74
6004	203G100000	0904502021281	1444		Riesgo de trabajo.	0.00	13,254.64	641.89	0.00	0.00	12,998.94
6004	203G100000	0904502021281	1501		Cuentas para fondo de retiro.	0.00	0.00	87.53	0.00	0.00	9.00
6004	203G100000	0904502021281	1508		Estimulos por puntualidad y asistencia.	0.00	0.00	632.56	0.00	0.00	0.00
6004	203G100000	0904502021281	1572		Gastos.	0.00	0.00	269.48	0.00	0.00	0.00
6004	203G100000	0904502021281	1573		Seguro de separación individualizada.	0.00	129,898.91	294.33	3,881.44	0.00	133,486.02
6004	203G100000	0904502021281	1616		Gratificación por convenio.	0.00	52,863.23	0.00	121,114.06	0.00	173,977.29
6004	203G100000	0904502021281	1618		Gratificación por productividad.	0.00	0.00	66.36	0.00	0.00	0.00
6004	203G100000	0904502021281	1618		Gratificación para compra de Etilos escolares.	0.00	0.00	46.19	0.00	0.00	0.00
6004	203G100000	0904502021281	1622		Gratificación por previsión social múltiplo.	0.00	0.00	41.58	0.00	0.00	0.00
6004	203G100000	0904502021281	1623		Gratificación para gastos de transporte.	0.00	0.00	37.38	0.00	0.00	0.00
6004	203G100000	0904502021281	2191		Materiales y Etilos de oficina.	0.00	22,065.29	9.00	113.27	0.00	22,178.47
6004	203G100000	0904502021281	2102		Materiales de limpieza.	0.00	0.00	139.39	0.00	0.00	139.39
6004	203G100000	0904502021281	2103		Materiales de oficina.	0.00	11,649.23	129.50	9.00	0.00	11,519.73
6004	203G100000	0904502021281	2104		Materiales estadístico y geográfico.	0.00	3,615.49	49.58	0.00	0.00	3,565.91
6004	203G100000	0904502021281	2105		Materiales y Etilos de imprenta y reproducción.	0.00	0.00	0.00	147.20	0.00	147.20
6004	203G100000	0904502021281	2106		Materiales y Etilos para el procesamiento en equipos y bienes informáticos.	0.00	20,949.20	0.00	335.68	0.00	21,284.88
6004	203G100000	0904502021281	2108		Materiales de foto, cine y grabación.	0.00	0.00	0.00	27.50	0.00	27.50
6004	203G100000	0904502021281	2109		Materiales de informática.	0.00	0.00	0.00	2.95	0.00	2.95
6004	203G100000	0904502021281	2201		Productos alimenticios para personas derivado de la prestación de servicios públicos asociados a programas de salud.	0.00	35,285.62	1,268.62	0.00	0.00	34,017.00
6004	203G100000	0904502021281	2302		Relaciones, accesorios y herramientas.	0.00	0.00	0.00	4.24	0.00	4.24
6004	203G100000	0904502021281	2303		Utensilios para el servicio de alimentación.	0.00	355.59	0.00	0.00	0.00	355.59
6004	203G100000	0904502021281	2804		Repuestos y accesorios para equipo de cómputo.	0.00	2,245.34	20.69	9.00	0.00	2,224.65
6004	203G100000	0904502021281	2805		Energos de oficina.	0.00	7,737.48	99.38	0.00	0.00	7,539.10



**COMECYT**

**BALANZA DE COMPROBACIÓN DETALLADA**

AL 31 DE DICIEMBRE DE 2010

CTA	SUBCUENTA	SSSCTA	SSSCTA	SSSCTA	NOMBRE DE LA CUENTA	SALDO INICIAL		MOVIMIENTOS DEL MES		SALDO FINAL	
						DEBE	HABER	DEBE	HABER	DEBE	HABER
6004	203G100000	99049592921261	2403		Materiales complementarios.	0.00	0.00	0.00	42.86	0.00	42.86
6004	203G100000	99049592921261	2404		Material eléctrico y electrónico.	0.00	959.30	0.00	86.12	0.00	1,047.42
6004	203G100000	99049592921261	2405		Material de seriatización.	0.00	0.00	0.00	147.59	0.00	147.59
6004	203G100000	99049592921261	2583		Medicinas y productos farmacéuticos.	0.00	0.00	0.00	11.40	0.00	11.40
6004	203G100000	99049592921261	2504		Materiales, accesorios y suministros médicos.	0.00	10,610.00	0.00	0.00	0.00	10,610.00
6004	203G100000	99049592921261	2961		Combustibles, lubricantes y aditivos.	0.00	25,530.81	0.00	413.74	0.00	25,944.55
6004	203G100000	99049592921261	2703		Artículos deportivos.	0.00	0.00	0.00	11.40	0.00	11.40
6004	203G100000	99049592921261	2803		Artículos para la extinción de incendios.	0.00	0.00	0.00	11.40	0.00	11.40
6004	203G100000	99049592921261	3101		Servicio postal y telegráfico.	0.00	17,706.62	3,446.30	0.00	0.00	14,260.32
6004	203G100000	99049592921261	3102		Servicio de telefonía conmutacional y celular.	0.00	21,987.90	161.63	0.00	0.00	21,866.07
6004	203G100000	99049592921261	3103		Servicio de energía eléctrica de instalaciones oficiales.	0.00	21,754.52	21,919.53	166.01	0.00	0.00
6004	203G100000	99049592921261	3105		Gastos menores de oficina.	0.00	4,930.06	156.99	251.93	0.00	5,023.00
6004	203G100000	99049592921261	3106		Servicios de radiolocalización y telecomunicación.	0.00	40,506.79	775.18	970.00	0.00	40,701.61
6004	203G100000	99049592921261	3107		Servicios de lavandería, limpieza, higiene y fumigación.	0.00	16,663.28	504.50	0.00	0.00	16,358.78
6004	203G100000	99049592921261	3113		Servicios de conducción de señales analógicas y digitales.	0.00	13,066.52	1,090.28	1,327.35	0.00	13,303.59
6004	203G100000	99049592921261	3201		Arrendamiento de edificios, locales y terrenos.	0.00	141,190.49	4,236.76	0.00	0.00	145,99
6004	203G100000	99049592921261	3203		Arrendamiento de maquinaria y equipo.	0.00	-146.99	0.00	293.96	0.00	146.99
6004	203G100000	99049592921261	3301		Asesorías asociadas a convenios o acuerdos.	0.00	184,600.00	0.00	0.00	0.00	184,600.00
6004	203G100000	99049592921261	3402		Fletes y manobras.	0.00	-50.67	0.00	101.34	0.00	50.67
6004	203G100000	99049592921261	3403		Servicios bancarios y financieros.	0.00	-86.74	0.00	173.48	0.00	86.74
6004	203G100000	99049592921261	3404		Seguros y fianzas.	0.00	11,060.58	355.12	0.00	0.00	10,705.46
6004	203G100000	99049592921261	3407		Otros impuestos y derechos.	0.00	3,165.60	264.17	0.00	0.00	2,901.43
6004	203G100000	99049592921261	3408		Patentes, regalías y derechos de autor.	0.00	299,844.81	13,142.11	0.00	0.00	286,702.70
6004	203G100000	99049592921261	3418		Servicios de vigilancia.	0.00	52,654.72	1,575.53	0.00	0.00	51,079.19
6004	203G100000	99049592921261	3412		Difusión de servicios comerciales.	0.00	439.51	31.33	5.79	0.00	413.97
6004	203G100000	99049592921261	3591		Reparación y mantenimiento de mobiliario y equipo de oficina.	0.00	1,900.22	318.84	12.72	0.00	1,594.10
6004	203G100000	99049592921261	3602		Reparación y mantenimiento de bienes informáticos y microinformación.	0.00	2,993.27	370.12	0.00	0.00	2,623.15
6004	203G100000	99049592921261	3504		Reparación y mantenimiento de inmuebles.	0.00	0.00	267.23	287.23	0.00	0.00
6004	203G100000	99049592921261	3605		Reparación y mantenimiento para equipo y redes de radio y televisión.	0.00	-16.90	0.00	37.80	0.00	18.90
6004	203G100000	99049592921261	3606		Reparación y mantenimiento de vehículos terrestres, aéreos y lacustres.	0.00	9,267.86	0.00	31.14	0.00	9,299.02
6004	203G100000	99049592921261	3609		Reparación y mantenimiento de instalaciones menores espacializadas.	0.00	31,267.67	22,900.67	0.00	0.00	8,366.80
6004	203G100000	99049592921261	3602		Impresión, inserción y elaboración de publicaciones oficiales y de información en general para difusión.	0.00	223,278.36	3,405.29	8,636.77	0.00	226,511.66
6004	203G100000	99049592921261	3604		Exposiciones y ferias.	0.00	-307.61	1,810.53	2,225.75	0.00	207.61



**COMECYT**

**BALANZA DE COMPROBACIÓN DETALLADA**

**AL 31 DE DICIEMBRE DE 2010**

CTA	SUBCUENTA	SSUBCTA	SSSCTA	SSSSCTA	NOMBRE DE LA CUENTA	SALDO INICIAL		MOVIMIENTOS DEL MES		SALDO FINAL	
						DEBE	HABER	DEBE	HABER	DEBE	HABER
6004	203G100000	09040502021261	3665		Congresos y convenciones.	9.00	231,924.39	177,031.35	5,394.00	0.00	60,187.04
6004	203G100000	09040502021261	3603		Gastos de ceremonias oficiales y de orden social.	0.00	-63,000.00	0.00	126,000.00	0.00	63,000.00
6004	203G100000	09040502021261	3607		Cuotas y suscripciones.	0.00	11,083.08	723.68	0.00	0.00	10,359.40
6004	203G100000	09040502021261	3608		Servicios de foto, cine y grabación.	0.00	-10.86	0.00	21.72	0.00	10.86
6004	203G100000	09040502021261	3606		Inscripciones de documentos oficiales para la prestación de servicios públicos, identificación, formatos administrativos	0.00	7,162.73	1,119.18	0.00	0.00	6,043.55
6004	203G100000	09040502021261	3611		Diffusión e información de mensajes y actividades gubernamentales.	8.00	694,558.50	8.00	0.00	0.00	694,558.50
6004	203G100000	09040502021261	3701		Gastos de viaje.	0.00	294,541.03	9,154.93	0.00	0.00	285,386.10
6004	203G100000	09040502021261	3702		Vícticos eventuales.	0.00	25,777.69	25,777.69	0.00	0.00	0.00
6004	203G100000	09040502021261	3706		Gastos de pasajes forneos y peaje.	8.00	45,864.54	4,742.39	177.00	0.00	41,099.15
6004	203G100000	09040502021261	4101		Subsidios a la producción.	0.00	2,155,917.56	470,000.00	8,413,863.00	0.00	11,059,880.56
6004	203G100000	09040502021261	4103		Subsidios para capacitación y becas.	0.00	5,145,743.57	0.00	160,000.00	0.00	5,305,743.57
6004	203G100000	09040502021261	4104		Subsidios a fiduciarios privados y estatales.	0.00	21,242,347.03	0.00	0.00	0.00	21,242,347.03
6004	203G100000	09040502021261	4601		Instituciones educativas.	0.00	805,894.61	0.00	0.00	8.00	805,894.61
6004	203G100000	09040502021261	4811		Premias, recompensas y pensiones recreativas estudiantil.	0.00	615,000.00	0.00	0.00	0.00	615,000.00
6004	203G100000	09040502021261	4813		Omnibus a instituciones sin fines de lucro.	0.00	0.00	0.00	162,000.00	0.00	162,000.00
6004	203G100000	09040502021261	6213		Apoyos a obras de bienestar social.	0.00	74,382,000.00	0.00	0.00	0.00	74,382,000.00
6004	203G100000	09040502021261			Desarrollo Tecnológico y Vinculación	0.00	68,050,694.30	13,962,910.16	1,733,519.20	0.00	55,851,303.34
6004	203G100000	09040502021261	1102		Sueldo base.	0.00	550,237.07	18,993.57	0.00	0.00	531,243.50
6004	203G100000	09040502021261	1105		Gratificación burócrata.	0.00	200,872.79	65,337.59	13,793.25	0.00	149,328.45
6004	203G100000	09040502021261	1137		Compensación por retabulación burócrata.	0.03	0.00	506.54	0.00	0.00	506.54
6004	203G100000	09040502021261	1202		Sueldos y salarios compactados al personal eventual.	0.00	314,642.99	9,277.34	0.00	0.00	305,365.65
6004	203G100000	09040502021261	1301		Prima por años de servicio burócratas.	0.00	3,623.52	1,294.92	8.00	0.00	2,328.60
6004	203G100000	09040502021261	1305		Prima vacacional.	0.00	81,581.92	37,890.31	0.00	0.00	43,701.61
6004	203G100000	09040502021261	1306		Aguinaldo.	0.00	337,804.85	1,826.90	0.00	0.00	335,977.95
6004	203G100000	09040502021261	1814		Vacaciones no disfrutadas por finiquito.	0.00	11,379.22	0.00	0.00	0.00	11,379.22
6004	203G100000	09040502021261	1406		Seguros y fianzas.	0.00	17,074.75	0.00	17,187.42	0.00	34,262.17
6004	203G100000	09040502021261	1407		Impuesto sobre erogaciones por remuneraciones al trabajo personal.	0.00	86,229.43	0.00	914.66	0.00	87,144.09
6004	203G100000	09040502021261	1449		Cuotas de servicio de salud.	0.00	56,565.20	10,558.81	0.00	0.00	46,006.39
6004	203G100000	09040502021261	1441		Cuotas al sistema solidario de reparto.	0.00	81,438.54	21,154.16	0.00	0.00	60,274.38
6004	203G100000	09040502021261	1442		Cuotas del sistema de capitalización individual.	0.00	38,532.61	2,274.24	0.00	0.00	36,258.37
6004	203G100000	09040502021261	1443		Aportaciones para financiar los gastos generales de administración del ISSEMYM.	0.00	20,828.47	5,343.36	0.00	0.00	15,485.11
6004	203G100000	09040502021261	1444		Riesgo de trabajo.	0.00	20,562.15	2,869.44	0.00	0.00	17,692.71
6004	203G100000	09040502021261	1551		Cuentas para fondo de retira.	0.00	0.00	122.54	0.00	0.00	122.54





**COMECYT**

**BALANZA DE COMPROBACIÓN DETALLADA**

**AL 31 DE DICIEMBRE DE 2010**

CTA	SUBCUENTA	SSUBJECTA	SSSCTA	SSSSCTA	NDMBRE DE LA CUENTA	SALDD. INICIAL		MOVIMIENTOS DEL MES		SALDO FINAL	
						DEBE	HABER	DEBE	HABER	DEBE	HABER
6004	203G100000	09046502831281	1508		Estrujos por puntualidad y asistencia	0.00	0.00	0.00	885.58	0.00	885.58
6004	203G100080	89046502831281	1512		Despensa.	0.00	0.00	377.28	377.28	0.00	0.00
6004	203G100098	09046502831281	1513		Seguro de separación individualizado.	0.00	78,572.81	0.00	4,979.61	0.00	83,552.22
6004	203G100000	09046502031281	1514		Gratificación por convenio.	0.00	524,438.52	4,547.00	0.00	0.00	519,891.52
6004	203G100000	09046502831281	1515		Seguro de vida.	0.00	902.13	0.00	0.00	0.00	902.13
6004	203G100090	09046502831281	1519		Gratificación por productividad.	0.00	0.00	92.90	92.90	0.00	0.00
6004	203G100090	09046502831281	1519		Gratificación para compra de útiles escolares.	0.00	0.00	64.66	64.66	0.00	0.00
6004	203G100090	09046502831281	1522		Gratificación por provisión social múltiple.	0.00	0.00	58.21	58.21	0.00	0.00
6004	203G100000	09046502831281	1523		Gratificación para gastos de transporte.	0.00	0.00	52.33	52.33	0.00	0.00
6004	203G100000	09046502831281	2101		Gratificación para gastos de oficina.	0.00	18,928.98	0.00	457.63	0.00	19,386.61
6004	203G100000	09046502831281	2122		Materiales y Útiles de limpieza.	0.00	0.00	204.86	0.00	0.00	12,247.97
6004	203G100000	09046502831281	2193		Material didáctico.	0.00	0.00	137.59	0.00	0.00	9,291.43
6004	203G100000	09046502831281	2194		Material estadístico y geográfico.	0.00	0.00	130.16	0.00	0.00	6,594.35
6004	203G100000	09046502831281	2195		Material y Útiles de imprenta y reproducción.	0.00	6,714.51	0.00	0.00	0.00	178.19
6004	203G100000	09046502831281	2106		Material y Útiles para el procesamiento en equipos y bienes informáticos.	0.00	774.75	596.56	0.00	0.00	30,267.14
6004	203G100000	09046502831281	2196		Material de foto, cine y grabación.	0.00	0.00	0.00	0.00	0.00	33.29
6004	203G100000	09046502831281	2199		Material de información.	0.00	0.00	0.00	0.00	0.00	3.57
6004	203G100000	09046502831281	2281		Productos alimenticios para personas derivado de la prestación de servicios públicos asociados a programas de salud.	0.00	5,916.84	819.47	0.00	0.00	5,087.37
6004	203G100090	09046502831281	2382		Relaciones, accesorios y herramientas.	0.00	660.01	0.00	0.00	0.00	665.14
6004	203G100090	09046502831281	2384		Relaciones y accesorios para equipo de cómputo.	0.00	3,647.76	95.16	0.00	0.00	3,552.60
6004	203G100000	09046502831281	2395		Enseres de oficina.	0.00	13,456.02	191.26	0.00	0.00	13,303.76
6004	203G100000	09046502831281	2403		Materiales complementarios.	0.00	0.00	0.00	0.00	0.00	51.88
6004	203G100000	09046502831281	2404		Material eléctrico y electrónico.	0.00	981.84	0.00	83.97	0.00	1,065.81
6004	203G100000	09046502831281	2405		Material de señalización.	0.00	0.00	0.00	178.66	0.00	178.66
6004	203G100000	09046502831281	2503		Medicinas y productos farmacéuticos.	0.00	0.00	0.00	0.00	0.00	13.80
6004	203G100000	09046502831281	2601		Combustibles, lubricantes y aditivos.	0.00	25,907.22	0.00	969.77	0.00	26,876.99
6004	203G100000	09046502831281	2782		Prendas de protección personal.	0.00	14,970.96	0.00	0.00	0.00	14,970.96
6004	203G100000	09046502831281	2783		Artículos deportivos.	0.00	0.00	0.00	0.00	0.00	13.80
6004	203G100000	09046502831281	2883		Artículos para la extinción de incendios.	0.00	0.00	0.00	0.00	0.00	13.80
6004	203G100000	09046502831281	3101		Servicio postal y telegráfico.	0.00	20,756.57	318.76	0.00	0.00	20,437.81
6004	203G100000	09046502831281	3192		Servicio de telefonía convencional y celular.	0.00	58,096.78	1,081.83	0.00	0.00	57,014.95
6004	203G100000	09046502831281	3103		Servicio de energía eléctrica de instalaciones oficiales.	0.00	50,785.46	884.99	0.00	0.00	49,900.47
6004	203G100000	09046502831281	3105		Gastos menores de oficina.	0.00	2,203.81	256.09	0.00	0.00	1,908.12
6004	203G100000	09046502831281	3106		Servicios de radiocalificación y telecomunicación.	0.00	21,819.42	233.83	0.00	0.00	21,585.59



**COMECYT**

**BALANZA DE COMPROBACION DETALLADA**

**AL 31 DE DICIEMBRE DE 2010**

CTA	SUBCUENTA	SSUBCTA	SSSCTA	SSSSCTA	NOMBRE DE LA CUENTA	SALDO INICIAL		MOVIMIENTOS DEL MES		SALDO FINAL	
						DEBE	HABER	DEBE	HABER	DEBE	HABER
6004	203G100000	09040502031281	3167		Servicios de lavandería, limpieza, higiene y fumigación.	0.00	29,632.49	553.04	0.00	0.00	28,079.45
6004	203G100000	09040502031281	3113		Servicios de conducción de señales analógicas y digitales.	0.00	12,864.19	0.00	228.07	0.00	13,092.26
6004	203G100000	09040502031281	3201		Arrendamiento de edificios, locales y terrenos.	0.00	141,190.46	2,753.21	0.00	0.00	138,437.25
6004	203G100000	09040502031281	3301		Arrendamiento de maquinaria y equipo.	0.00	0.00	146.99	0.00	0.00	0.00
6004	203G100000	09040502031281	3307		Asesterías asociadas a convenios o acuerdos.	0.00	241,366.54	63,000.00	0.00	0.00	178,366.54
6004	203G100000	09040502031281	3402		Capacitación.	0.00	90,040.80	0.00	0.00	0.00	90,040.80
6004	203G100000	09040502031281	3403		Fletes y manobras	0.00	0.00	50.67	0.00	0.00	0.00
6004	203G100000	09040502031281	3404		Servicios bancarios y financieros.	0.00	0.00	86.74	0.00	0.00	0.00
6004	203G100000	09040502031281	3406		Seguros y fianzas.	0.00	49,249.86	13,113.06	0.00	0.00	36,136.80
6004	203G100000	09040502031281	3407		Otros impuestos y derechos.	0.00	12,064.14	15.34	0.00	0.00	12,079.48
6004	203G100000	09040502031281	3408		Patentes, regalías y derechos de autor.	0.00	364,219.91	34,584.62	0.00	0.00	329,634.69
6004	203G100000	09040502031281	3410		Servicios de vigilancia.	0.00	72,654.74	11,807.62	0.00	0.00	60,847.12
6004	203G100000	09040502031281	3412		Otros servicios comerciales.	0.00	0.00	5.79	0.00	0.00	0.00
6004	203G100000	09040502031281	3501		Reparación y mantenimiento de mobiliario y equipo de oficina.	0.00	3,632.82	60.23	0.00	0.00	3,693.05
6004	203G100000	09040502031281	3602		Reparación y mantenimiento de bienes informáticos y microinformática.	0.00	24,754.04	263.34	0.00	0.00	24,490.70
6004	203G100000	09040502031281	3504		Reparación y mantenimiento de inmuebles.	0.00	49,662.37	0.00	287.23	0.00	49,949.60
6004	203G100000	09040502031281	3505		Reparación y mantenimiento para equipo y redes de tele y radio transmisión.	0.00	0.00	18.90	0.00	0.00	0.00
6004	203G100000	09040502031281	3506		Reparación y mantenimiento de vehículos terrestres, aéreos y lacustres.	0.00	25,809.91	324.64	0.00	0.00	25,485.27
6004	203G100000	09040502031281	3509		Instalaciones menores especializadas.	0.00	7,979.26	7,978.29	0.00	0.00	0.00
6004	203G100000	09040502031281	3602		Impresión, inserción y elaboración de publicaciones oficiales y de información en general para difusión.	0.00	112,036.46	1,498.43	0.00	0.00	110,538.03
6004	203G100000	09040502031281	3604		Exposiciones y ferias.	0.00	-2,018.14	0.00	4,036.29	0.00	2,018.14
6004	203G100000	09040502031281	3605		Congresos y convenciones.	0.00	185,318.62	134,284.62	1,519.05	0.00	52,553.15
6004	203G100000	09040502031281	3608		Gastos de ceremonias oficiales y de orden social.	0.00	-63,000.00	0.00	126,000.00	0.00	63,000.00
6004	203G100000	09040502031281	3607		Cuotas y suscripciones.	0.00	103,300.01	2,738.03	0.00	0.00	100,561.98
6004	203G100000	09040502031281	3608		Servicios de foto, cine y grabación.	0.00	0.00	10.86	0.00	0.00	0.00
6004	203G100000	09040502031281	3609		Impresiones de documentos oficiales para la prestación de servicios públicos, identificación, formatos administrativos	0.00	4,459.34	198.46	0.00	0.00	4,260.88
6004	203G100000	09040502031281	3701		Gastos de viaje	0.00	60,329.70	4,151.26	0.00	0.00	56,178.44
6004	203G100000	09040502031281	3702		Vícticos eventuales.	0.00	63,626.64	2,603.69	0.00	0.00	60,922.85
6004	203G100000	09040502031281	3703		Gastos de pasajes forneos y peajes.	0.00	41,205.90	1,828.86	0.00	0.00	39,375.92
6004	203G100000	09040502031281	4161		Subsidios a la producción.	0.00	0.80	0.00	1,560,000.00	0.00	1,560,000.00
6004	203G100000	09040502031281	4163		Subsidios para capacitación y becas.	0.00	20,239,210.03	1,560,000.00	0.00	0.00	18,679,210.03
6004	203G100000	88040502031281	4164		Subsidios a fidelicomisos privados y estatales.	0.00	42,760,677.94	11,993,480.00	0.00	0.00	30,827,197.94



**COMECYT**

**BALANZA DE COMPROBACIÓN DETALLADA**

**AL 31 DE DICIEMBRE DE 2010**

CTA	SUBCUENTA	SSUBCTA	SSSCTA	SSSSCTA	NOMBRE DE LA CUENTA	SALDO INICIAL		MOVIMIENTOS DEL MES		SALDO FINAL	
						DEBE	HABER	DEBE	HABER	DEBE	HABER
6004	203G100000	06040502041261	4613		Donativos a instituciones sin fines de lucro.	0.00	394,000.00	0.00	0.00	0.00	394,000.00
6004	203G100000	06040502041261			Financiamiento, divulgación y difusión de la Ciencia y la Tecnología	0.00	14,179,893.54	2,072,764.78	1,445,306.45	0.00	13,552,375.21
6004	203G100000	06040502041261	1102		Sueldo base.	0.00	1,615,375.51	38,523.23	0.00	0.00	1,576,852.28
6004	203G100000	06040502041261	1105		Gratificación burócrata	0.00	677,938.06	42,456.63	0.00	0.00	635,481.45
6004	203G100000	06040502041261	1137		Compensación por retribución burócrata.	0.00	18,522.15	0.00	0.00	0.00	18,522.15
6004	203G100000	06040502041261	1202		Sueldos y salarios compactados al personal eventual.	0.00	0.00	0.00	6,268.36	0.00	6,268.36
6004	203G100000	06040502041261	1301		Prima por años de servicio burócratas	0.00	0.00	0.00	57.02	0.00	57.02
6004	203G100000	06040502041261	1305		Prima vacacional.	0.00	109,276.94	168.10	0.00	0.00	109,110.84
6004	203G100000	06040502041261	1306		Aguinaldo.	0.00	266,931.86	76,235.68	0.00	0.00	255,696.27
6004	203G100000	06040502041261	1314		Vacaciones no disfrutadas por finiquita.	0.00	6,839.23	0.00	0.00	0.00	10,252.93
6004	203G100000	06040502041261	1317		Liquidaciones por indemnizaciones, por auxilios y salarios caídos.	0.00	20,000.00	0.00	0.00	0.00	20,000.00
6004	203G100000	06040502041261	1407		Impuesta sobre erogaciones por remuneraciones al trabajador personal.	0.00	109,776.71	54,867.22	1,378.74	0.00	55,266.23
6004	203G100000	06040502041261	1440		Cuotas de servicio de salud.	0.00	86,053.75	0.00	175.62	0.00	86,229.27
6004	203G100000	06040502041261	1441		Cuotas al sistema solidario de repars.	0.00	103,620.58	0.00	2,779.44	0.00	106,300.02
6004	203G100000	06040502041261	1442		Cuotas del sistema de capitalización individual.	0.00	33,695.02	0.00	910.16	0.00	34,605.20
6004	203G100000	06040502041261	1443		Aportaciones para financiar las gasetas generadas de administración del ISSEMYM.	0.00	22,746.98	0.00	491.87	0.00	23,238.65
6004	203G100000	06040502041261	1444		Riesgo de trabajo.	0.00	22,017.97	0.00	821.99	0.00	22,839.96
6004	203G100000	06040502041261	1581		Cuotas para fondo de retiro.	0.00	4,015.18	0.00	31.80	0.00	4,046.98
6004	203G100000	06040502041261	1508		Estímulos por puntualidad y asistencia.	0.00	16,590.94	455.51	0.00	0.00	16,135.43
6004	203G100000	06040502041261	1512		Despensa.	0.00	12,945.40	0.00	46.21	0.00	12,991.61
6004	203G100000	06040502041261	1513		Seguro de separación individualizado.	0.00	195,766.71	14,836.44	0.00	0.00	180,932.27
6004	203G100000	06040502041261	1618		Gratificación por convenio.	0.00	107,214.75	134.48	131,409.32	0.00	230,489.59
6004	203G100000	06040502041261	1618		Gratificación por productividad	0.00	2,584.80	106.18	11.58	0.00	2,490.00
6004	203G100000	06040502041261	1619		Gratificación para compra de libros escolares.	0.00	2,426.00	73.90	7.90	0.00	2,360.00
6004	203G100000	06040502041261	1622		Gratificación para compra de libros escolares.	0.00	2,107.40	66.53	7.13	0.00	2,048.00
6004	203G100000	06040502041261	1623		Gratificación por previsión social múltiple	0.00	1,693.40	59.81	6.41	0.00	1,749.61
6004	203G100000	06040502041261	2181		Gratificación para gastos de transporte	0.00	23,549.06	601.92	0.00	0.00	22,947.14
6004	203G100000	06040502041261	2102		Materiales y útiles de oficina	0.00	0.00	0.00	161.38	0.00	161.38
6004	203G100000	06040502041261	2103		Materiales de limpieza	0.00	-126.87	0.00	253.74	0.00	126.87
6004	203G100000	06040502041261	2104		Materiales didácticos.	0.00	0.00	0.00	68.18	0.00	68.18
6004	203G100000	06040502041261	2105		Materiales estadístico y geográfico.	0.00	0.00	0.00	170.44	0.00	170.44
6004	203G100000	06040502041261	2106		Materiales y útiles de imprenta y reproducción.	0.00	-85.22	0.00	0.00	0.00	85.22
6004	203G100000	06040502041261	2108		Materiales y útiles para el procesamiento de equipos y bienes informáticos.	0.00	32,153.27	289.42	68,087.74	0.00	99,951.59
6004	203G100000	06040502041261	2108		Materiales de foto, cine y grabación.	0.00	4,223.26	972.37	0.00	0.00	3,250.89
6004	203G100000	06040502041261	2108		Materiales de informática.	0.00	-1.71	0.00	3.42	0.00	1.71



**COMECYT**

**BALANZA DE COMPROBACION DETALLADA**

**AL 31 DE DICIEMBRE DE 2010**

CTA	SUBCUENTA	SSUBCCTA	SSSCTA	SSSSCTA	NOMBRE DE LA CUENTA	SALDO INICIAL		MÓVIMIENTOS DEL MES		SALDO FINAL	
						DEBE	HABER	DEBE	HABER	DEBE	HABER
6004	203G100000	09040502041261	2201		Productos alimenticios para personas derivado de la prestación de servicios públicos asociados a programas de salud.	8.00	4,925.17	461.71	218.97	0.00	4,682.43
6004	203G100000	09040502041261	2302		Refacciones, accesorios y herramientas	0.00	-2.45	8.00	4.90	8.00	2.45
6004	203G100000	09040502041261	3303		Utensilios para el servicio de alimentación	0.00	0.00	8.00	924.14	0.00	924.14
6004	203G100000	09040502041261	2104		Refacciones y accesorios para equipo de computación	0.00	3,023.60	8.00	50.82	0.00	3,076.42
6004	203G100000	09040502041261	2335		Enseres de oficina	0.00	120.22	121.55	549.55	0.00	548.22
6004	203G100000	09040502041261	2402		Estructuras y manufacturas para todo tipo de construcción	0.00	788.80	8.00	0.00	0.00	788.80
6004	203G100000	09040502041261	2883		Materiales complementarios	0.00	-24.81	0.00	49.62	0.00	24.81
6004	203G100000	09040502041261	2404		Materiales eléctricos y electrónicos	0.00	-69.04	0.00	138.08	0.00	69.04
6004	203G100000	09040502041261	3405		Materiales de señalización	8.00	66,571.45	601.33	8.00	8.00	66,070.12
6004	203G100000	09040502041261	2403		Medicinas y productos farmacéuticos	0.00	-6.60	0.00	13.20	0.00	6.60
6004	203G100000	09040502041261	2881		Combustibles, lubricantes y similares	8.00	16,248.15	0.00	201.08	0.00	16,449.83
6004	203G100000	09040502041261	2783		Artículos deportivos	0.00	-6.60	8.00	13.20	0.00	6.60
6004	203G100000	09040502041261	2803		Artículos para la extinción de incendios	0.00	-6.60	0.00	13.20	0.00	6.60
6004	203G100000	09040502041261	3181		Servicio postal y telegráfico	8.00	44,317.54	4,752.46	1,398.00	0.00	40,363.98
6004	203G100000	09040502041261	3102		Servicio de telefonía convencional y celular	0.00	41,631.00	0.00	3,767.62	0.00	45,398.78
6004	203G100000	09040502041261	3103		Servicio de energía eléctrica de instalaciones oficiales	8.00	40,464.96	49,327.96	8,863.00	0.00	8,000.00
6004	203G100000	09040502041261	3186		Gastos menores de oficina	8.00	3,456.36	265.40	1,324.34	0.00	4,517.30
6004	203G100000	09040502041261	3106		Servicios de radiocalificación y telecomunicación	0.00	23,780.07	8.00	3,861.95	0.00	27,442.02
6004	203G100000	09040502041261	3107		Servicios de lavandería, limpieza, higiene y fumigación	8.00	25,640.74	2,064.81	1,925.68	0.00	25,502.41
6004	203G100000	09040502041261	3113		Servicios de conducción de señales aéreas y digitales	0.00	8,795.15	2,180.66	6,478.87	0.00	13,093.26
6004	203G100000	09040502041261	3201		Arrendamiento de edificios, locales y terrenos	8.00	130,765.82	5,671.08	11,659.99	0.00	136,954.73
6004	203G100000	09040502041261	3203		Arrendamiento de maquinaria y equipo	8.00	0.80	1,595.78	1,595.70	0.00	0.00
6004	203G100000	09040502041261	3285		Arrendamiento de vehículos	0.00	18,100.00	0.00	0.00	0.00	18,100.00
6004	203G100000	09040502041261	3381		Asesorías asociadas a convenios o acuerdos	0.00	137,415.74	6,919.76	138,504.06	0.00	287,000.04
6004	203G100000	09040502041261	3307		Capacitación	0.00	15,944.82	14,228.23	0.00	0.00	1,616.59
6004	203G100000	09040502041261	3402		Fletes y manobras	0.00	30,069.59	25,005.87	336.28	0.00	4,393.00
6004	203G100000	09040502041261	3463		Servicios bancarios y financieros	0.00	-863.85	24.30	1,804.60	0.00	914.45
6004	203G100000	09040502041261	3404		Seguros y fianzas	8.00	-2,483.01	2,843.01	5,328.02	0.00	0.00
6004	203G100000	09040502041261	3407		Derechos impresos y derechos	0.00	4,502.31	259.38	810.93	0.00	5,053.85
6004	203G100000	09040502041261	3408		Patentes, regalías y derechos de autor	0.00	-32,895.43	32,835.43	75,051.31	0.00	9,252.45
6004	203G100000	09040502041261	3415		Servicios de vigilancia	0.00	55,814.27	13,146.56	4,411.48	0.00	51,079.19
6004	203G100000	09040502041261	3412		Derechos comerciales	8.00	5,125.15	8.00	12,955.05	0.00	18,083.20
6004	203G100000	09040502041261	3501		Reparación y mantenimiento de mobiliario y equipo de oficina	0.00	-1,315.62	1,315.62	2,631.24	0.00	0.00



COMECYT

BALANZA DE COMPROBACIÓN DETALLADA

AL 31 DE DICIEMBRE DE 2010

CTA	SUBCUENTA	SSUBCTA	SSSCTA	SSSSCTA	NOMBRE DE LA CUENTA	SALDO INICIAL		MOVIMIENTOS DEL MES		SALDO FINAL	
						DEBE	HABER	DEBE	HABER	DEBE	HABER
6004	203G100000	09040502041281	3502		Reparación y mantenimiento de bienes informáticos y microfilmación.	0.00	-421.59	0.00	1,446.38	0.00	1,024.79
6004	203G100000	09040502041281	3504		Reparación y mantenimiento de inmuebles.	0.00	-1,146.54	1,146.54	4,265.06	0.00	1,972.00
6004	203G100000	09040502041281	3506		Reparación y mantenimiento para equipo y redes de tele y radio (transmisión).	0.00	-205.20	0.00	410.40	0.00	205.20
6004	203G100000	09040502041281	3508		Reparación y mantenimiento de vehículos terrestres, aéreos y acuáticos.	0.00	12,344.59	0.00	1,943.49	0.00	14,188.08
6004	203G100000	09040502041281	3508		Instalaciones menores especializadas.	0.00	-30,906.29	30,906.29	61,812.58	0.00	0.00
6004	203G100000	09040502041281	3601		Gastos de publicidad y propaganda.	0.00	101,048.17	101,048.17	0.00	0.00	0.00
6004	203G100000	09040502041281	3602		Impresión, inserción y elaboración de publicaciones oficiales y de información en general para difusión.	0.00	2,249,537.60	471,199.28	401,436.43	0.00	2,178,774.75
6004	203G100000	09040502041281	3604		Exposiciones y ferias.	0.00	346,072.89	269,512.69	0.00	0.00	76,560.00
6004	203G100000	09040502041281	3605		Congresos y convenciones.	0.00	796,177.10	37,640.61	101,081.21	0.00	859,617.70
6004	203G100000	09040502041281	3606		Gastos de ceremonias oficiales y de orden social.	0.00	312,004.52	216,000.00	140,143.63	0.00	236,148.15
6004	203G100000	09040502041281	3607		Cuotas y suscripciones.	0.00	107,179.90	25,422.53	3,243.53	0.00	85,000.90
6004	203G100000	09040502041281	3608		Servicios de foto, cine y grabación.	0.00	33,515.50	7,415.50	0.00	0.00	26,100.00
6004	203G100000	09040502041281	3609		Impresión de documentos oficiales, para la prestación de servicios públicos, identificación, formatos administrativos.	0.00	98,932.87	45,556.00	603.55	0.00	54,160.52
6004	203G100000	09040502041281	3611		Difusión e información de mensajes y actividades gubernamentales.	0.00	488,654.09	330,728.46	0.00	0.00	157,925.61
6004	208G100000	09040502041281	3701		Gastos de viaje.	0.00	122,963.42	0.00	17,318.43	0.00	140,281.85
6004	203G100000	09040502041281	3702		Vivi eventuales.	0.00	1,037.81	6,025.65	8,884.17	0.00	3,896.33
6004	203G100000	09040502041281	3703		Gastos de pasajes forneos y peaje.	0.00	13,721.15	1,890.50	4,139.20	0.00	15,969.85
6004	203G100000	09040502041281	4601		Instituciones educativas.	0.00	5,246,453.20	131,710.00	0.00	0.00	5,117,743.20
6004	203G100000	09040502041281	4803		Instituciones sociales no lucrativas.	0.00	147,000.00	0.00	100,000.00	0.00	247,000.00
6004	203G100000	09040502041281	4811		Premios, recompensas y pensión recreativa estudiantil.	0.00	0.00	0.00	31,710.00	0.00	31,710.00
6004	203G100000	09040502041281			Normatividad para el Desarrollo de la Ciencia y la Tecnología.	0.00	12,700,553.67	967,414.09	1,058,630.07	0.00	12,691,969.65
6004	203G100000	09040502041281	1102		Sueldo base.	0.00	4,076,744.45	4,991.95	6,526.39	0.00	4,078,278.86
6004	203G100000	09040502041281	1105		Gratificación burocrática.	0.00	1,913,858.55	46,265.60	0.00	0.00	1,867,570.95
6004	203G100000	09040502041281	1137		Compensación por retribución burocrática.	0.00	115,059.13	1,087.30	4,151.22	0.00	118,122.05
6004	203G100000	09040502041281	1202		Sueldos y salarios complementados al personal eventual.	0.00	528,281.86	209,048.33	26,350.30	0.00	343,568.83
6004	203G100000	09040502041281	1301		Prima por años de servicio burocráticos.	0.00	7,450.20	142.20	0.00	0.00	7,308.00
6004	203G100000	09040502041281	1305		Prima vacacional.	0.00	265,330.70	37,236.47	38,325.07	0.00	256,419.30
6004	203G100000	09040502041281	1306		Aguinaldo.	0.00	811,667.76	150,000.00	76,381.67	0.00	736,049.43
6004	203G100000	09040502041281	1314		Vacaciones no disfrutadas por finiquita.	0.00	4,554.43	0.00	34.53	0.00	4,588.96
6004	203G100000	09040502041281	1403		Seguros y fianzas.	0.00	34,924.86	0.00	34,924.86	0.00	69,849.72
6004	203G100000	09040502041281	1407		Impasado sobre erogaciones por remuneraciones al trabajo personal.	0.00	301,752.71	163,661.03	3,230.73	0.00	141,322.41



**COMECYT**

**BALANZA DE COMPROBACIÓN DETALLADA**

**AL 31 DE DICIEMBRE DE 2010**

CTA	SUBCUENTA	SSUBCTA	SSSCTA	SSSSCTA	NOMBRE DE LA CUENTA	SALDO INICIAL		MOVIMIENTOS DEL MES		SALDO FINAL	
						DEBE	HABER	DEBE	HABER	DEBE	HABER
6004	203G100000	09040502051281	1448		Cuentas de servicio de salud.	0.00	230,019.28	2,603.73	356.25	0.00	227,771.80
6004	203G100000	09040502051281	1441		Cuentas al sistema solidario de reparto.	0.00	268,800.78	3,181.90	369.84	0.00	286,979.73
6004	203G100000	09040502051281	1442		Cuentas del sistema de capitalización individual.	0.00	81,394.46	5,436.23	121.00	0.00	76,079.31
6004	203G100000	09040502051281	1443		Aportaciones para financiar los gastos generales de administración del ISSEMYM.	0.00	51,114.46	565.03	65.49	0.00	50,614.92
6004	203G100000	09040502051281	1444		Riesgo de trabajo.	0.00	60,260.42	0.00	1,185.76	0.00	61,446.20
6004	203G100000	09040502051281	1581		Cuentas para fondo de retiro.	0.00	24,651.07	263.12	640.10	0.00	25,028.05
6004	203G100000	09040502051281	1508		Esquema por puntualidad y asistencia.	0.00	56,648.78	1,219.23	12,555.01	0.00	67,986.57
6004	203G100000	09040502051281	1512		Despensa.	0.00	76,006.38	739.19	2,748.61	0.00	80,015.80
6004	203G100000	09040502051281	1513		Seguro de separación individualizado.	0.00	350,858.61	0.00	19,636.25	0.00	370,494.86
6004	203G100000	09040502051281	1616		Gratificación por convenia.	0.00	216,166.62	0.00	487,184.81	0.00	705,351.43
6004	203G100000	09040502051201	1618		Gratificación por productividad.	0.00	20,394.00	474.00	0.00	0.00	19,920.00
6004	203G100000	09040502051201	1519		Gratificación para compra de Ellias escolares.	0.00	16,850.00	330.00	0.00	0.00	16,520.00
6004	203G100000	09040502051201	1822		Gratificación por provisión social múltiple.	0.00	12,585.00	287.00	0.00	0.00	12,298.00
6004	203G100000	09040502051281	1623		Gratificación para gastos de transporte.	0.00	9,467.00	267.00	0.00	0.00	9,200.00
6004	203G100000	09040502051281	2101		Materiales y Ellias de oficina.	0.00	68,211.07	0.00	2,992.68	0.00	70,903.75
6004	203G100000	09040502051281	2102		Materiales de limpieza.	0.00	36,193.89	95.91	0.00	0.00	36,097.92
6004	203G100000	09040502051281	2103		Materiales de oficina.	0.00	2,246.00	0.00	366.22	0.00	2,630.22
6004	203G100000	09040502051201	2106		Materiales estadístico y geográfico.	0.00	0.00	0.00	111.56	0.00	111.56
6004	203G100000	09040502051281	2105		Materiales y Ellias de imprenta y reproducción.	0.00	0.00	0.00	278.91	0.00	278.91
6004	203G100000	09040502051281	2106		Materiales y Ellias para el procesamiento en equipos y bienes informáticos.	0.00	280,346.55	71,541.59	0.00	0.00	208,804.96
6004	203G100000	09040502051281	2187		Materiales para identificación y registro.	0.00	65.90	0.00	0.00	0.00	65.90
6004	203G100000	09040502051281	2188		Materiales de foto, cine y grabación.	0.00	3,354.83	28.47	0.00	0.00	3,328.36
6004	203G100000	09040502051281	2189		Materiales de información.	0.00	3,037.63	1,523.73	0.00	0.00	1,513.90
6004	203G100000	09040502051281	2201		Productos alimenticios para personas derivado de la prestación de servicios públicos asociados a programas de salud.	0.00	12,049.47	0.00	2,131.67	0.00	14,191.14
6004	203G100000	09040502051281	2302		Rataciones, accesorios y herramientas.	0.00	216.11	22.31	87.00	0.00	282.80
6004	203G100000	09040502051281	2303		Utensilios para el servicio de alimentación.	0.00	6,675.51	0.00	0.00	0.00	6,675.51
6004	203G100000	09040502051281	2308		Rataciones y accesorios para equipo de cf imputo.	0.00	5,525.25	0.00	53.20	0.00	5,578.45
6004	203G100000	09040502051281	2305		Enseres de oficina.	0.00	6,640.99	0.00	1,332.00	0.00	7,972.99
6004	203G100000	09040502051281	2402		Estructuras y manufacturas para todo tipo de construcción.	0.00	1,044.00	0.00	0.00	0.00	1,044.00
6004	203G100000	09040502051281	2403		Materiales complementarios.	0.00	4,557.29	225.56	0.00	0.00	4,331.73
6004	203G100000	09040502051281	2404		Materiales eléctricos y electrónicos.	0.00	10,661.88	310.18	0.00	0.00	10,351.70
6004	203G100000	09040502051281	2405		Materiales de señalización.	0.00	3,410.40	0.00	186.64	0.00	3,600.04
6004	203G100000	09040502051281	2503		Medicinas y productos farmacéuticos.	0.00	1,716.54	60.00	0.00	0.00	1,656.54
6004	203G100000	09040502051281	2504		Materiales, accesorios y suministros médicos.	0.00	3,066.00	0.00	0.00	0.00	3,066.00



COMECYT

BALANZA DE COMPROBACIÓN DETALLADA

AL 31 DE DICIEMBRE DE 2010

CTA	SUBCUENTA	SSUBCTA	SSSCTA	SSSSCTA	NOMBRE DE LA CUENTA	SALDO INICIAL		MOVIMIENTOS DEL MES		SALDO FINAL	
						DEBE	HABER	DEBE	HABER	DEBE	HABER
6004	203G100000	09040502051261	2681		Combustibles, lubricantes y aditivos.	0.00	136,466.87	1,786.82	0.00	0.00	136,679.05
6004	203G100000	09040502051261	2701		Trasuario, uniformes y blancos.	0.00	809.10	0.00	0.00	8.00	809.10
6004	203G100000	09040502051261	2702		Prendas de protección personal.	0.00	0.00	0.00	0.00	696.00	696.00
6004	203G100000	09040502051261	2703		Artículos deportivos.	0.00	1,168.32	60.00	0.00	0.00	1,109.32
6004	203G100000	09040502051261	2803		Artículos para la extinción de incendios.	0.00	2,577.20	60.00	0.00	0.00	2,517.20
6004	203G100000	09040502051261	3181		Servicio postal y telegáfico.	0.00	17,637.08	0.00	0.00	118.27	17,755.36
6004	203G100000	09040502051261	3102		Servicio de telefonía convencional y celular.	0.00	111,900.98	1,786.29	0.00	3,959.03	113,973.72
6004	203G100000	09040502051261	3103		Servicio de energía eléctrica de instalaciones oficiales.	0.00	151,933.74	95,353.74	0.00	0.00	56,580.00
6004	203G100000	09040502051261	3105		Gastos menores de oficina.	0.00	16,999.53	1,013.89	0.00	1,194.50	19,180.14
6004	203G100000	09040502051261	3106		Servicios de radiocalificación y telecomunicación.	0.00	281,129.15	2,793.78	0.00	355.00	278,690.37
6004	203G100000	09040502051261	3107		Servicios de lavandería, limpieza, higiene y fumigación.	0.00	43,717.13	579.09	0.00	136.33	43,276.37
6004	203G100000	09040502051261	3113		Servicios de conducción de señales enérgicas y digitales.	0.00	109,605.90	26,994.72	0.00	4,786.56	85,379.74
6004	203G100000	09040502051261	3201		Arrendamiento de edificios, locales y terrenos.	0.00	197,247.14	2,541.43	0.00	5,254.69	199,960.40
6004	203G100000	09040502051261	3203		Arrendamiento de maquinaria y equipo.	0.00	65,088.95	5,339.07	0.00	0.00	59,749.88
6004	203G100000	09040502051261	3301		Aseos/as asociadas e conventos o acuerdos.	0.00	168,915.71	52,084.73	0.00	0.00	116,830.98
6004	203G100000	09040502051261	3307		Cepificación.	0.00	2,500.00	0.00	0.00	0.00	2,500.00
6004	203G100000	09040502051261	3402		Fieles y manobras.	0.00	10,210.00	5,360.00	0.00	0.00	4,850.00
6004	203G100000	09040502051261	3403		Servicios bancarios y financieros.	0.00	28,743.79	6,598.82	0.00	853.26	23,000.23
6004	203G100000	09040502051261	3404		Seguros y fianzas.	0.00	107,221.15	11,206.95	0.00	0.00	96,014.20
6004	203G100000	09040502051261	3407		Otros impuestos y derechos.	0.00	31,681.58	804.20	0.00	770.99	31,646.37
6004	203G100000	09040502051261	3408		Patentes, regalías y derechos de autor.	0.00	-4,459.88	4,459.88	0.00	8,818.76	0.00
6004	203G100000	09040502051261	3418		Servicios de vigilancia.	0.00	157,867.04	945.32	0.00	9,668.66	166,390.38
6004	203G100000	09040502051261	3412		Otros servicios comerciales.	0.00	7,797.63	1,044.78	0.00	4,859.70	11,412.55
6004	203G100000	09040502051261	3413		Subcontratación de servicios con terceros.	0.00	331.20	331.20	0.00	0.00	0.00
6004	203G100000	09040502051261	3501		Reparación y mantenimiento de mobiliario y equipo de oficina.	0.00	56,393.78	2,036.12	0.00	451.00	54,808.64
6004	203G100000	09040502051261	3502		Reparación y mantenimiento de bienes informáticos y microfilmación.	0.00	12,186.62	7,640.34	0.00	7,641.33	12,187.61
6004	203G100000	09040502051261	3503		Reparación y mantenimiento de maquinaria, equipo industrial y diverso.	0.00	155.99	0.00	0.00	0.00	155.99
6004	203G100000	09040502051261	3504		Reparación y mantenimiento de inmuebles.	0.00	34,588.63	4,868.11	0.00	0.00	29,720.52
6004	203G100000	09040502051261	3505		Reparación y mantenimiento para equipo y redes de tele y radio transmisión.	0.00	10,632.40	246.40	0.00	0.00	10,386.00
6004	203G100000	09040502051261	3508		Reparación y mantenimiento de vehículos terrestres, aéreos y lacustres.	0.00	108,862.06	1,431.39	0.00	16,907.69	124,338.36
6004	203G100000	09040502051261	3509		Instalaciones menores especializadas.	0.00	1,693.60	3,253.29	0.00	3,253.29	1,693.60
6004	203G100000	09040502051261	3602		Impresión, inserción y elaboración de publicaciones oficiales y de información general para difusión.	0.00	6,000.00	5,122.12	0.00	5,432.12	6,310.00



**COMECYT**

**BALANZA DE COMPROBACIÓN DETALLADA**

**AL 31 DE DICIEMBRE DE 2010**

CTA	SUBCUENTA	SSUBCTA	SSSCTA	SSSSCTA	NOMBRE DE LA CUENTA	SALDO INICIAL		MOVIMIENTOS DEL MES		SALDO FINAL	
						DEBE	HABER	DEBE	HABER	DEBE	HABER
6004	203G100000	09040502051261	3604		Exposiciones y ferias.	0.00	0.00	2,306.45	2,306.45	0.00	0.00
6004	203G100000	09040502051261	3605		Congresos y conunicaciones.	0.00	19,296.23	0.00	9,546.17	0.00	28,842.40
6004	203G100000	09040502051261	3606		Gastos de ceremonias oficiales y de orden social.	0.00	-69,912.00	1,027.76	228,803.69	0.00	157,863.93
6004	203G100000	09040502051261	3607		Cuotas y suscripciones.	0.00	28,176.50	412.54	115.04	0.00	27,879.00
6004	203G100000	09040502051261	3608		Servicios de fido, cine y grabación.	0.00	-12.41	0.00	24.82	0.00	12.41
6004	203G100000	09040502051261	3609		Impresiones de documentos oficiales para la prestación de servicios públicos, identificación, formatos administrativos	0.00	35,198.48	5,028.12	8,664.56	0.00	38,834.92
6004	203G100000	09040502051261	3701		Gastos de viaje.	0.00	346,634.44	6,125.18	0.00	0.00	340,709.26
6004	203G100000	09040502051261	3702		Vícticos eventuales.	0.00	28,207.02	2,041.88	0.00	0.00	26,165.14
6004	203G100000	09040502051261	3783		Gastos de pesajes por naves y pesaje.	0.00	58,289.26	979.21	4,656.97	0.00	61,967.02
6004	203G100000	09040502051261	5205		Bienes informáticos.	0.00	0.00	0.00	55,716.32	0.00	55,716.32
6004	203G100000	09040502051261	5301		Vehículo y equipo de transporte terrestre, aereo, acuatico y lacustre.	0.00	365,000.00	0.00	0.00	0.00	365,000.00
6005					<b>PRESUPUESTO DE EGRESOS EJERCIDO</b>	166,291,749.46	0.00	40,047,488.15	166,697.00	206,172,540.81	0.00
6005	203G100000				<b>PAGAOD</b>	166,291,749.46	0.00	40,047,488.15	166,697.00	206,172,540.81	0.00
6005	203G100000	06020401011261			Consejo Mexicano de Ciencia y Tecnología	25,167,472.79	0.00	1,869,155.77	0.00	27,036,628.55	0.00
6005	203G100000	06020401011261	9201		Pasivos derivados de erogaciones deudadas y pendientes de ejercicios anteriores	25,167,472.79	0.00	1,869,155.77	0.00	27,036,628.55	0.00
6005	203G100000	09040501081261			Por el ejercicio inmediato anterior	25,167,472.79	0.00	1,869,155.77	0.00	27,036,628.55	0.00
6005	203G100000	09040501081261	3781		Promoción del desarrollo y transferencia de tecnología	0.00	0.00	243,750.00	0.00	243,750.00	0.00
6005	203G100000	09040501081261			Gastos de viaje.	0.00	0.00	243,750.00	0.00	243,750.00	0.00
6005	203G100000	09040502011261			Fomento a la Investigación Científica y Formación de Recursos Humanos	18,769,066.50	0.00	9,972,019.11	0.00	28,741,085.61	0.00
6005	203G100000	09040502011261	1192		Sueldo base.	1,533,520.84	0.00	148,152.70	0.00	1,681,673.54	0.00
6005	203G100000	03040502011261	1195		Gratificación burocrata.	362,539.80	0.00	32,500.20	0.00	395,039.80	0.00
6005	203G100000	09040502011261	1137		Compensación por revaluación burocrata.	16,437.00	0.00	1,560.00	0.00	18,087.00	0.00
6005	203G100000	09040502011261	1202		Sueldos y salarios compactados al personal eventual.	92,357.70	0.00	0.00	0.00	92,357.70	0.00
6005	203G100000	09040502011261	1305		Prima vacacional.	55,925.76	0.00	46,894.72	0.00	102,620.48	0.00
6005	203G100000	09040502011261	1306		Aguinaldo.	207,077.92	0.00	84,174.60	0.00	291,252.52	0.00
6005	203G100000	09040502011261	1314		Vacaciones no disfrutadas por finiquito.	3,364.48	0.00	0.00	0.00	3,364.48	0.00
6005	203G100000	09040502011261	1403		Seguros y fianzas.	17,074.75	0.00	17,187.43	0.00	34,262.18	0.00
6005	203G100000	09040502011261	1407		Impuesto sobre erogaciones por remuneraciones al trabajo personal.	40,713.15	0.00	0.00	0.00	40,713.15	0.00
6005	203G100000	09040502011261	1440		Cuotas de servicio de salud.	75,102.57	0.00	6,797.02	0.00	81,899.59	0.00
6005	203G100000	09040502011261	1441		Cuotas al sistema solidario de reparto.	94,344.82	0.00	8,533.96	0.00	102,878.78	0.00
6005	203G100000	09040502011261	1442		Cuotas del sistema de capitalización individual.	30,875.62	0.00	2,794.35	0.00	33,670.18	0.00
6005	203G100000	09040502011261	1443		Aportaciones para financiar los gastos generales de administración del ISSEMYM.	16,688.62	0.00	1,510.38	0.00	18,199.20	0.00
6005	203G100000	09040502011261	1444		Riesgo de trabajo.	20,250.37	0.00	1,633.64	0.00	22,094.01	0.00

915





COMECYT

BALANZA DE COMPROBACIÓN DETALLADA

AL 31 DE DICIEMBRE DE 2010

CTA	SUBCUENTA	SSUBCITA	SSSCTA	SSSSCTA	NOMBRE DE LA CUENTA	SALDO INICIAL		MOVIMIENTOS DEL MES		SALDO FINAL	
						DEBE	HABER	DEBE	HABER	DEBE	HABER
6005	203G100000	09040502011261	1501		Cubeta para fondo de retiro.	3,469.05	0.00	346.38	0.00	3,815.41	0.00
6005	203G100000	09040502011261	1508		Estímulos por puntualidad y asistencia.	8,496.20	0.00	550.42	0.00	7,046.62	0.00
6005	203G100000	09040502011261	1512		Despensa.	11,396.00	0.00	1,133.60	0.00	12,469.60	0.00
6005	203G100000	09040502011261	1513		Siguro de separación individualizado.	175,495.57	0.00	15,913.98	0.00	191,409.55	0.00
6005	203G100000	09040502011261	1818		Gratificación por convenio.	69,935.99	0.00	168,060.00	0.00	257,995.99	0.00
6005	203G100000	09040502011261	1818		Gratificación por productividad.	3,320.00	0.00	0.00	0.00	3,320.00	0.00
6005	203G100000	09040502011261	1613		Gratificación para compra de Eñes escolares.	2,360.00	0.00	0.00	0.00	2,360.00	0.00
6005	203G100000	09040502011261	1622		Gratificación por provisión social múltiple.	2,048.00	0.00	0.00	0.00	2,048.00	0.00
6005	203G100000	09040502011261	1823		Gratificación para gastos de transporte.	1,840.00	0.00	0.00	0.00	1,840.00	0.00
6005	203G100000	09040502011261	2101		Materiales y Eñes de oficina.	9,723.88	0.00	0.00	0.00	9,723.88	0.00
6005	203G100000	09040502011261	2103		Material didáctico.	12,823.00	0.00	0.00	0.00	12,823.00	0.00
6005	203G100000	09040502011261	2106		Materiales y Eñes para el procesamiento en equipos y bienes informáticos.	7,298.52	0.00	0.00	0.00	7,298.52	0.00
6005	203G100000	09040502011261	2201		Productos alimenticios para personal derivado de la prestación de servicios públicos asociados a programas de salud.	4,839.42	0.00	0.11	0.00	4,839.53	0.00
6005	203G100000	09040502011261	2305		Eñeres de oficina.	1,003.12	0.00	856.00	0.00	1,859.12	0.00
6005	203G100000	09040502011261	2601		Combustibles, lubricantes y aditivos.	14,926.48	0.00	1,316.23	0.00	16,244.71	0.00
6005	203G100000	48040502011261	3101		Servicio postal y telegráfico.	26,007.65	0.00	0.00	0.00	26,007.65	0.00
6005	203G100000	09040502011261	3102		Servicio de telefonía convencional y celular.	25,379.35	0.00	2,312.48	0.00	27,691.83	0.00
6005	203G100000	09040502011261	3195		Gastos motores de oficina.	1,001.00	0.00	15.00	0.00	1,016.00	0.00
6005	203G100000	09040502011261	3106		Servicios de radiocalificación y telecomunicación.	20,553.62	0.00	1,854.64	0.00	22,408.26	0.00
6005	203G100000	09040502011261	3107		Servicios de lavandería, limpieza, higiene y fumigación.	18,200.70	0.00	1,649.97	0.00	19,850.67	0.00
6005	203G100000	09040502011261	3113		Servicios de conducción de asales energéticas y digitales.	12,002.98	0.00	1,090.28	0.00	13,093.26	0.00
8005	203G100000	09040502011261	3281		Arrendamiento de edificios, locales y terrenos.	125,542.63	0.00	11,412.05	0.00	136,954.68	0.00
8005	203G100000	09040502011261	3402		Fletes y maniobras.	1,392.00	0.00	0.00	0.00	1,392.00	0.00
8005	203G100000	09040502011261	3407		Clucos impuestos y derechos.	287.00	0.00	0.00	0.00	287.00	0.00
8005	203G100000	09040502011261	3418		Servicios de vigilancia.	48,834.43	0.00	4,244.72	0.00	51,079.15	0.00
8005	203G100000	09040502011261	3412		Otros servicios comerciales.	3,243.60	0.00	0.00	0.00	3,243.60	0.00
8005	203G100000	09040502011261	3506		Reparación y mantenimiento de vehículos terrestres, aéreos y lacustres.	10,173.56	0.00	0.00	0.00	10,173.56	0.00
6005	203G100000	09040502011261	3602		Impresión, inserción y elaboración de publicaciones oficiales y de información en general para difusión.	173,653.61	0.00	46,864.00	0.00	220,517.61	0.00
6005	203G100000	09040502011261	3605		Congresos y convenciones.	77,253.80	0.00	0.00	0.00	77,253.80	0.00
6005	203G100000	09040502011261	3609		Impresores de documentos oficiales para la prestación de servicios públicos, identificación, formatos administrativos.	533.60	0.00	0.00	0.00	533.60	0.00
6005	203G100000	48040502011261	3701		Gastos de viaje.	101,910.55	0.00	9,166.50	0.00	111,077.05	0.00
6005	203G100000	09040502011261	3702		Vílicos eventuales.	103.00	0.00	435.78	0.00	538.78	0.00



**COMECYT**

**BALANZA DE COMPROBACION DETALLADA**

**AL 31 DE DICIEMBRE DE 2010**

CTA	SUBCUENTA	SSUBCTA	SSSCTA	SSSSCTA	NOMBRE DE LA CUENTA	SALDO INICIAL		MOVIMIENTOS DEL MES		SALDO FINAL	
						DEBE	HABER	DEBE	HABER	DEBE	HABER
6005	203G100000	09040502011261	3703		Gastos de pasajes for neos y peaje	7,772.00	0.00	2,081.00	0.00	9,853.00	0.00
6005	203G100000	09040502011261	4103		Subsidios para capacitación y becas.	10,792,808.00	0.00	9,430,685.00	0.00	19,223,491.00	0.00
6005	203G100000	09040502011261	4601		Instituciones educativas	2,369,919.49	0.00	0.00	0.00	2,369,919.49	0.00
6005	203G100000	09040502011261	4609		Instituciones sociales no lucrativas	50,000.00	0.00	0.00	0.00	50,000.00	0.00
6005	203G100000	09040502011261	4818		Gastos por servicios de traslado de personas	1,525,300.00	0.00	20,000.00	0.00	1,945,300.00	0.00
6005	203G100000	09040502011261	4811		Promos, recompensas y pensión recreativa3 estudiantil	77,000.00	0.00	900,000.00	0.00	977,000.00	0.00
6005	203G100000	09040502011261			Asistencia Técnica a la Innovación	54,690,073.94	0.00	24,940,695.59	162,000.00	79,476,769.53	0.00
6005	203G100000	09040502011261	1192		Sueldo base.	642,416.10	0.00	83,646.60	0.00	926,062.70	0.00
6005	203G100000	09040502011261	1105		Gratificación burocrata.	318,159.25	0.00	23,903.10	0.00	340,062.35	0.00
6005	203G100000	09040502011261	1301		Prima por años de servicio burocratas.	4,056.00	0.00	408.00	0.00	4,464.00	0.00
6005	203G100000	09040502011261	1305		Prima vacacional.	19,643.36	0.00	19,643.86	0.00	39,287.04	0.00
6005	203G100000	09040502011261	1306		Aguinaldo.	95,487.21	0.00	59,340.56	0.00	154,827.77	0.00
6005	203G100000	09040502011261	1483		Seguros y fianzas.	17,074.75	0.00	17,187.43	0.00	34,262.18	0.00
6005	203G100000	09040502011261	1487		Impuesto sobre erogaciones por remuneraciones o trabajo personal.	302,999.72	0.00	0.00	0.00	302,999.72	0.00
6005	203G100000	09040502011261	1448		Cuotas de servicio de salud.	44,095.81	0.00	4,090.52	0.00	48,186.13	0.00
6005	203G100000	09040502011261	1441		Cuotas al sistema solidario de reparto.	56,314.12	0.00	5,135.84	0.00	60,449.96	0.00
6005	203G100000	09040502011261	1442		Cuotas del sistema de capitalización individual.	18,128.39	0.00	1,661.66	0.00	19,790.07	0.00
6005	203G100000	09040502011261	1443		Aportaciones para financiar los gastos generales de administración del ISSEMYM.	9,786.75	0.00	908.98	0.00	10,707.74	0.00
6005	203G100000	09040502011261	1444		Riesgo de trabajo	11,865.46	0.00	1,103.48	0.00	12,968.94	0.00
6005	203G100000	09040502011261	1513		Seguro de separación individualizado.	121,939.67	0.00	10,754.96	0.00	132,694.63	0.00
6005	203G100000	09040502011261	1810		Gratificación por convenio.	52,877.29	0.00	100,000.00	0.00	152,877.29	0.00
6005	203G100000	09040502011261	2181		Materiales y sillas de oficina.	21,406.66	0.00	0.00	0.00	21,406.66	0.00
6005	203G100000	09040502011261	2183		Materiales de clico.	3,927.00	0.00	0.00	0.00	3,927.00	0.00
6005	203G100000	09040502011261	2106		Materiales y útiles para el procesamiento en equipos y bienes informáticos.	20,320.72	0.00	0.00	0.00	20,320.72	0.00
6005	203G100000	09040502011261	2201		Productos alimenticios para personas derivado de la prestación de servicios públicos asociados a programas de salud.	28,066.93	0.00	0.04	0.00	28,066.97	0.00
6005	203G100000	09040502011261	2304		Relaciones y accesorios para equipo de cf inputo.	258.00	0.00	0.00	0.00	258.00	0.00
6005	203G100000	09040502011261	2305		Enseres de oficina.	984.90	0.00	0.00	0.00	984.90	0.00
6005	203G100000	09040502011261	2404		Materiales eléctricos y electrónico	0.00	0.00	380.00	0.00	380.00	0.00
6005	203G100000	09040502011261	2504		Muebles, accesorios y suministros médicos.	10,809.05	0.00	0.00	0.00	10,809.05	0.00
6005	203G100000	09040502011261	2681		Combustibles, lubricantes y editivos.	23,783.39	0.00	2,181.18	0.00	25,964.55	0.00
6005	203G100000	09040502011261	3181		Servicio postal y telefónico.	0.00	0.00	14,260.32	0.00	14,260.32	0.00
6005	203G100000	09040502011261	3102		Servicio de telefonía convencional y celular	19,971.20	0.00	1,814.87	0.00	21,786.07	0.00
6005	203G100000	09040502011261	3185		Gastos menores de oficina.	4,775.00	0.00	247.00	0.00	5,023.00	0.00



**COMECYT**

**BALANZA DE CDMPROBACION DETALLADA**

**AL 31 DE DICIEMBRE DE 2010**

CTA	SUBCUENTA	SSUBCTA	SSSCTA	SSSSCTA	NOMBRE DE LA CUENTA	SALDO INICIAL		MOVIMIENTOS DEL MES		SALDO FINAL	
						DEBE	HABER	DEBE	HABER	DEBE	HABER
6005	203G100000	09040502021261	3106		Servicios de radiobroadcastización y telecomunicación	37,327.88	0.00	3,373.68	0.00	40,701.54	0.00
6005	203G100000	09040502021261	3107		Servicios de lavandería, limpieza, higiene y fumigación	14,999.81	0.00	1,358.97	0.00	16,358.78	0.00
6005	203G100000	09040502021261	3113		Servicios de conducción de señales analógicas y digitales	12,026.65	0.00	1,090.28	0.00	13,117.13	0.00
6005	203G100000	09040502021261	3201		Arrendamiento de edificios, locales y terrenos	125,542.68	0.00	11,412.05	0.00	136,954.73	0.00
6005	203G100000	09040502021261	3301		Asesorías asociadas a conyugios o acuerdos	184,600.00	0.00	0.00	0.00	184,600.00	0.00
6005	203G100000	09040502021261	3407		Difos impuestos y derechos	837.00	0.00	0.00	0.00	837.00	0.00
6005	203G100000	09040502021261	3408		Patentes, regalías y derechos de autor	266,702.70	0.00	0.00	0.00	266,702.70	0.00
6005	203G100000	09040502021261	3410		Servicios de vigilancia	46,834.47	0.00	4,244.72	0.00	51,079.19	0.00
6005	203G100000	09040502021261	3412		Otros servicios comerciales	413.97	0.00	0.00	0.00	413.97	0.00
6005	203G100000	09040502021261	3502		Reparación y mantenimiento de bienes informáticos y microfilmación	0.00	0.00	232.00	0.00	232.00	0.00
6005	203G100000	09040502021261	3506		Reparación y mantenimiento de vehículos terrestres, aéreos y lacustres	8,314.47	0.00	0.00	0.00	8,314.47	0.00
6005	203G100000	09040502021261	3509		Instalaciones menores espacializadas	6,336.80	0.00	0.00	0.00	6,336.80	0.00
6005	203G100000	09040502021261	3602		Impresión, inserción y elaboración de publicaciones oficiales y de información en general para difusión	111,244.96	0.00	7,060.87	0.00	118,305.83	0.00
6005	203G100000	09040502021261	3605		Congresos y congresarios	200,438.20	0.00	21,748.84	162,000.00	60,187.04	0.00
6005	203G100000	09040502021261	3607		Cuotas y suscripciones	10,360.00	0.00	0.00	0.00	10,360.00	0.00
6005	203G100000	09040502021261	3609		Impresiones de documentos oficiales para la prestación de servicios públicos, identificación, formatos administrativos	3,642.40	0.00	0.00	0.00	3,642.40	0.00
6005	203G100000	09040502021261	3611		Difusión e información de mensajes y actividades gubernamentales	557,380.00	0.00	78,680.00	0.00	636,060.00	0.00
6005	203G100000	09040502021261	3701		Gastos de viaje	75,930.59	0.00	0.00	0.00	75,930.59	0.00
6005	203G100000	09040502021261	3703		Gastos de pasajes forneos y peaje	21,248.00	0.00	2,626.00	0.00	23,874.00	0.00
6005	203G100000	09040502021261	4103		Subsidios para capacitación y becas	4,026,743.57	0.00	160,000.00	0.00	4,186,743.57	0.00
6005	203G100000	09040502021261	4104		Subsidios a fideicomisos privados y estatales	11,000,000.00	0.00	0.00	0.00	11,000,000.00	0.00
6005	203G100000	09040502021261	4601		Instituciones educativas	695,000.00	0.00	0.00	0.00	695,000.00	0.00
6005	203G100000	09040502021261	4611		Premios, recompensas y pensión recreativa estudiantil	615,000.00	0.00	0.00	0.00	615,000.00	0.00
6005	203G100000	09040502021261	4613		Donativos a instituciones sin fines de lucro	0.00	0.00	162,000.00	0.00	162,000.00	0.00
6005	203G100000	09040502021261	6213		Apoyos a obras de bienestar social	34,606,000.00	0.00	24,140,000.00	0.00	58,746,000.00	0.00
6005	203G100000	09040502021261	1162		Desarrollo Tecnológico y Vinculación	47,325,916.43	0.00	242,689.99	0.00	47,568,606.42	0.00
6005	203G100000	09040502021261	1105		Sueldo Base	700,835.20	0.00	88,779.50	0.00	789,614.70	0.00
6005	203G100000	09040502021261	1202		Gratificación burguata	132,896.40	0.00	6,538.90	0.00	139,435.30	0.00
6005	203G100000	09040502021261	1301		Sueldos y salarios compactados al personal eventual	217,347.00	0.00	0.00	0.00	217,347.00	0.00
6005	203G100000	09040502021261	1305		Prima por años de servicio burguatas	408.00	0.00	0.00	0.00	408.00	0.00
6005	203G100000	09040502021261	1306		Prima vacacional	32,460.91	0.00	11,240.70	0.00	43,701.61	0.00
6005	203G100000	09040502021261	1306		Aguijaldo	153,915.43	0.00	10,093.55	0.00	163,008.98	0.00



**COMECYT**

**BALANZA DE COMPROBACIÓN DETALLADA**

**AL 31 DE DICIEMBRE DE 2010**

CTA	SUBCUENTA	SSUBCTA	SSSCTA	SSSSCTA	NOMBRE DE LA CUENTA	SALDO INICIAL		MOVIMIENTOS DEL MES		SALDO FINAL	
						DEBE	HABER	DEBE	HABER	DEBE	HABER
6005	203G100000	99040502031261	1314		Vacaciones no disfrutadas por finiquito.	11,379.22	0.00	0.00	0.00	11,379.22	0.00
6005	203G100000	99040502031261	1483		Seguros y fianzas.	17,074.75	0.00	17,187.42	0.00	34,262.17	0.00
6005	203G100000	99040502031261	1487		Impuesto sobre erogaciones por remuneraciones al trabajo personal.	29,957.64	0.00	0.00	0.00	29,957.64	0.00
6005	203G100000	99040502031261	1448		Cuotas de servicio de salud.	43,717.03	0.00	4,289.36	0.00	46,006.39	0.00
6005	203G100000	99040502031261	1441		Cuotas al sistema asistido de repartición.	54,886.68	0.00	5,385.50	0.00	60,274.36	0.00
6005	203G100000	99040502031261	1442		Cuotas del sistema de capitalización individual.	17,972.74	0.00	1,783.42	0.00	19,756.16	0.00
6005	203G100000	99040502031261	1443		Cuotas para financiar los gastos generales de administración del ISSEMVM.	9,714.66	0.00	953.16	0.00	10,667.82	0.00
6005	203G100000	99040502031261	1444		Riesgo de trabajo.	11,793.80	0.00	1,157.16	0.00	12,950.96	0.00
6005	203G100000	99040502031261	1513		Seguro de separación individualizado.	75,700.76	0.00	7,951.46	0.00	83,552.22	0.00
6005	203G100000	99040502031261	1810		Gratificación por conveniencia.	40,959.15	0.00	36,000.00	0.00	76,959.15	0.00
6005	203G100000	99040502031261	2191		Materiales y útiles de oficina.	19,352.32	0.00	0.00	0.00	19,352.32	0.00
6005	203G100000	99040502031261	2192		Materiales de limpieza.	5,820.00	0.00	0.00	0.00	5,820.00	0.00
6005	203G100000	99040502031261	2108		Materiales y útiles para el procesamiento en equipos y bienes informáticos.	29,100.00	0.00	0.00	0.00	29,100.00	0.00
6005	203G100000	99040502031261	2302		Retenciones, accesorios y herramientas.	660.01	0.00	0.00	0.00	660.01	0.00
6005	203G100000	99040502031261	2304		Relaciones y accesorios para equipo de cómputo.	194.00	0.00	0.00	0.00	194.00	0.00
6005	203G100000	99040502031261	2305		Enseres de oficina.	2,366.40	0.00	0.00	0.00	2,366.40	0.00
6005	203G100000	99040502031261	2801		Combustibles, lubricantes y aditivos.	13,920.50	0.00	1,353.15	0.00	15,273.65	0.00
6005	203G100000	99040502031261	2702		Prendas de protección personal.	14,970.96	0.00	0.00	0.00	14,970.96	0.00
6005	203G100000	99040502031261	3191		Servicio postal y telefónico.	15,663.83	0.00	0.00	0.00	15,663.83	0.00
6005	203G100000	99040502031261	3182		Servicio de telefonía convencional y celular.	44,890.08	0.00	4,235.87	0.00	49,125.95	0.00
6005	203G100000	99040502031261	3105		Gastos menores de oficina.	1,190.00	0.00	0.00	0.00	1,190.00	0.00
6005	203G100000	99040502031261	3106		Servicios de radiolocalización y telecomunicaciones.	19,415.84	0.00	1,752.79	0.00	21,168.63	0.00
6005	203G100000	99040502031261	3107		Servicios de lavandería, limpieza, higiene y fumigación.	25,660.90	0.00	2,166.98	0.00	27,827.88	0.00
6005	203G100000	99040502031261	3113		Servicios de conducción de señales analógicas y digitales.	12,002.96	0.00	1,090.28	0.00	13,093.25	0.00
6005	203G100000	99040502031261	3201		Arrendamiento de edificios, locales y terrenos.	125,542.70	0.00	11,412.05	0.00	136,954.75	0.00
6005	203G100000	99040502031261	3391		Asesorías asociadas a convenios o acuerdos.	76,400.00	0.00	0.00	0.00	76,400.00	0.00
6005	203G100000	99040502031261	3397		Capacitación.	73,060.00	0.00	0.00	0.00	73,060.00	0.00
6005	203G100000	99040502031261	3487		Otros impuestos y derechos.	11,964.97	0.00	0.00	0.00	11,964.97	0.00
6005	203G100000	99040502031261	3408		Patentes, regalías y derechos de autor.	329,634.69	0.00	0.00	0.00	329,634.69	0.00
6005	203G100000	99040502031261	3418		Servicios de vigilancia.	46,834.49	0.00	4,244.72	0.00	51,079.21	0.00
6005	203G100000	99040502031261	3502		Reparación y mantenimiento de bienes informáticos y microinformática.	23,602.52	0.00	0.00	0.00	23,602.52	0.00
6005	203G100000	99040502031261	3504		Reparación y mantenimiento de inmuebles.	49,083.52	0.00	0.00	0.00	49,083.52	0.00
6005	203G100000	99040502031261	3506		Reparación y mantenimiento de vehículos terrestres, aéreos y lacustres.	13,930.10	0.00	0.00	0.00	13,930.10	0.00



**COMECYT**

**BALANZA DE COMPROBACIÓN DETALLADA**

**AL 31 DE DICIEMBRE DE 2010**

CTA	SUBCUENTA	SSUBCTA	SSCTA	SSSSCTA	NOMBRE DE LA CUENTA	SALDO INICIAL		MOVIMIENTOS DEL MES		SALDO FINAL	
						DEBE	HABER	DEBE	HABER	DEBE	HABER
6005	203G100000	09040502041261	3802		Impresión, inserción y elaboración de publicaciones oficiales y de información en general para difusión.	67,849.00	0.00	0.00	0.00	67,849.00	0.00
6005	203G100000	09040502041261	3605		Congresos y convenciones.	50,016.00	0.00	0.00	0.00	50,016.00	0.00
6005	203G100000	09040502041261	3887		Cuotas y suscripciones.	2,320.00	0.00	0.00	0.00	2,320.00	0.00
6005	203G100000	09040502041261	3608		Impresiones de documentos oficiales para la prestación de servicios públicos, identificación, formatos administrativos	974.40	0.00	0.00	0.00	974.40	0.00
6005	203G100000	09040502041261	3701		Gastos de viaje.	54,416.16	0.00	0.00	0.00	54,416.16	0.00
6005	203G100000	09040502041261	3703		Gastos de pasajes for mos y peaje.	1,425.00	0.00	0.00	0.00	1,425.00	0.00
6005	203G100000	09040502041261	4103		Subsidios para capacitación y becas.	14,248,502.49	0.00	25,200.00	0.00	14,274,702.49	0.00
6005	203G100000	89040502041261	4104		Subsidios a fiducicomios privados y estatales.	30,000,000.00	0.00	0.00	0.00	30,000,000.00	0.00
6005	203G100000	09040502041261	4613		Donativos a instituciones sin fines de lucro.	394,000.00	0.00	0.00	0.00	394,000.00	0.00
6005	203G100000	89040502041261			Financiamiento, divulgación y Difusión de la Ciencia y la Tecnología	10,520,129.94	0.00	964,952.75	0.00	11,485,082.69	0.00
6005	203G100000	09040502041261	1182		Sueldo base.	1,451,052.38	0.00	125,799.90	0.00	1,578,852.28	0.00
6005	203G100000	09040502041261	1185		Gratificación burocrata.	587,823.35	0.00	47,859.10	0.00	635,481.45	0.00
6005	203G100000	09040502041261	1137		Compensación por rotación burocrata.	16,886.40	0.00	793.50	0.00	17,679.90	0.00
6005	203G100000	09040502041261	1385		Prima vacacional.	62,187.93	0.00	46,106.57	0.00	108,244.50	0.00
6005	203G100000	09040502041261	1306		Aguiñaldo.	154,909.75	0.00	100,980.52	0.00	255,890.27	0.00
6005	203G100000	09040502041261	1314		Vacaciones no disfrutadas por finiquito.	10,252.53	0.00	0.00	0.00	10,252.53	0.00
6005	203G100000	09040502041261	1317		Liquidaciones por indemnizaciones, por sueldos y salarios caídos.	20,000.00	0.00	0.00	0.00	20,000.00	0.00
6005	203G100000	09040502041261	1407		Impuesto sobre erogaciones por remuneración <sup>3</sup> al trabajo parsonal.	17,747.47	0.00	0.00	0.00	17,747.47	0.00
6005	203G100000	09040502041261	1440		Cuotas de servicio de salud.	78,216.49	0.00	6,447.74	0.00	84,664.23	0.00
6005	203G100000	09040502041261	1441		Cuotas al sistema solidario de reparto.	98,304.60	0.00	8,095.42	0.00	106,300.02	0.00
6005	203G100000	09040502041261	1442		Cuotas del sistema de capitalización individual.	32,154.44	0.00	2,650.76	0.00	34,805.20	0.00
6005	203G100000	09040502041261	1443		Aportaciones para financiar los gastos generales de administración del ISSSEMYM.	21,806.07	0.00	1,432.78	0.00	23,238.85	0.00
6005	203G100000	09040502041261	1444		Riesgo de trabajo.	21,100.56	0.00	1,739.40	0.00	22,839.96	0.00
6005	203G100000	09040502041261	1501		Cuotas para fondo de retiro.	3,580.28	0.00	166.50	0.00	3,746.86	0.00
6005	203G100000	09040502041261	1508		Estímulos por puntualidad y asistencia.	1,053.04	0.00	264.76	0.00	1,323.90	0.00
6005	203G100000	09040502041261	1512		Despensas.	11,338.00	0.00	566.90	0.00	11,902.80	0.00
6005	203G100000	09040502041261	1513		Seguro de separación individualizado.	163,528.23	0.00	15,186.98	0.00	178,714.81	0.00
6005	203G100000	09040502041261	1518		Gratificación por convenio.	84,844.59	0.00	152,245.00	0.00	237,039.59	0.00
6005	203G100000	09040502041261	1518		Gratificación por productividad	2,490.00	0.00	0.00	0.00	2,490.00	0.00
6005	203G100000	89040502041261	1818		Gratificación para compra de lites escolares.	2,360.00	0.00	0.00	0.00	2,360.00	0.00
6005	203G100000	09040502041261	1622		Gratificación por prestación social múltiple.	2,048.00	0.00	0.00	0.00	2,048.00	0.00
6005	203G100000	89040502041261	1623		Gratificación para gastos de transporte.	1,840.00	0.00	0.00	0.00	1,840.00	0.00
6005	203G100000	89040502041261	2141		Materiales y lites de oficina.	11,322.51	0.00	4,508.40	0.00	15,830.91	0.00

9 28




**COMECYT**

**BALANZA DE COMPROBACIÓN DETALLADA**

**AL 31 DE DICIEMBRE DE 2010**

CTA	SUBCUENTA	SSUBCUENTA	SSSCTA	SSSSCTA	NOMBRE DE LA CUENTA	SALDO INICIAL		MOVIMIENTOS DEL MES		SALDO FINAL	
						DEBE	HABER	DEBE	HABER	DEBE	HABER
6005	263G100000	09040502041261	2106		Materiales y fillos para el procesamiento en equipos y bienes informáticos.	23,309.81	0.00	0.00	0.00	23,309.01	8.00
6005	203G100000	09040502041261	2108		Materiales de foto, cine y grabación.	517.49	8.00	630.56	8.00	1,348.05	8.00
6005	263G100000	09040502041261	2201		Productos alimenticios para personas derivado de la prestación de servicios públicos asociados a programas de salud.	0.00	0.00	924.14	0.00	924.14	0.00
6005	203G100000	09040502041261	2304		Repuestos y accesorios para equipo de cómputo.	3,076.42	0.00	0.00	0.00	3,876.42	8.00
6005	203G100000	09040502041261	2305		Enseres de oficina.	241.77	0.00	0.00	0.00	241.77	0.00
6005	263G100000	09040502041261	2402		Estructuras y manufacturas para todo tipo de construcción.	788.80	0.00	0.00	0.00	788.80	0.00
6005	263G100000	09040502041261	2405		Materiales de señalización.	8,988.12	0.00	8.00	0.00	8,996.12	0.00
6005	203G100000	09040502041261	2601		Combustibles, lubricantes y aditivos.	15,066.68	0.00	1,363.15	8.00	16,449.83	0.00
6005	203G100000	09040502041261	3181		Servicio postal y telegráfico.	17,712.81	8.00	6,344.47	0.00	24,056.48	0.00
6005	203G100000	09040502041261	3102		Servicios de telefonía convencional y celular.	41,158.83	0.00	4,230.87	0.00	45,389.70	0.00
6005	203G100000	09040502041261	3105		Gastos menores de oficina.	3,718.50	0.00	788.00	0.00	4,506.50	0.00
6005	203G100000	09040502041261	3106		Servicios de radiocalificación y telecomunicación.	25,112.00	0.00	2,329.94	0.00	27,442.02	0.00
6005	203G100000	09040502041261	3187		Servicios de lavado, limpieza, higiene y fumigación.	23,232.60	8.00	2,166.98	0.00	25,399.58	0.00
6005	203G100000	09040502041261	3113		Servicios de conducción de señales analógicas y digitales.	12,002.98	0.00	1,090.28	0.00	13,093.26	0.00
6005	203G100000	09040502041261	3201		Arrendamiento de edificios, locales y terrenos.	123,542.68	8.00	11,412.05	8.00	134,954.73	0.00
6005	203G100000	09040502041261	3205		Arrendamiento de vehículos.	6,900.00	0.00	8.00	0.00	6,908.00	0.00
6005	263G100000	09040502041261	3351		Asasmas asociadas a convenios a acuerdos.	98,199.80	8.00	34,719.96	0.00	132,919.76	0.00
6005	263G100000	09040502041261	3307		Capacitación.	1,616.59	0.00	8.00	0.00	1,624.59	0.00
6005	203G100000	09040502041261	3402		Fletes y manobras.	1,392.00	8.00	0.00	0.00	1,392.00	0.00
6005	203G100000	09040502041261	3407		Otros impuestos y derechos.	3,917.03	8.00	0.00	0.00	3,917.83	0.00
6005	203G100000	09040502041261	3408		Pedintes, regalías y derechos de autor.	6,252.45	8.00	0.00	0.00	6,252.45	0.00
6005	203G100000	09040502041261	3418		Servicios de vigilancia.	48,834.47	8.00	4,244.72	0.00	51,879.19	0.00
6005	203G100000	09040502041261	3412		Otros servicios comerciales.	4,984.05	8.00	0.00	0.00	4,984.05	0.00
6005	203G100000	09040502041261	3502		Reparación y mantenimiento de bienes fijos y microfilmación.	0.00	8.00	603.20	0.00	603.20	0.00
6005	263G100000	09040502041261	3504		Reparación y mantenimiento de inmuebles.	1,972.00	8.00	8.00	0.00	1,972.00	0.00
6005	263G100000	09040502041261	3508		Reparación y mantenimiento de vehículos terrestres, aéreos y acuáticos.	13,581.98	8.00	0.00	0.00	13,581.98	8.00
6005	203G100000	09040502041261	3602		Impresión, inserción y elaboración de publicaciones oficiales y de información en general para edición.	1,218,529.33	8.00	98,749.80	0.00	1,249,279.13	0.00
6005	263G100000	09040502041261	3504		Exposiciones y ferias.	75,560.00	8.00	0.00	0.00	75,560.00	0.00
6005	203G100000	09040502041261	3605		Congresos y congresos.	561,984.68	0.00	5,878.59	0.00	567,863.19	0.00
6005	203G100000	09040502041261	3606		Gastos de ceremonias oficiales y de orden social.	12,292.52	8.00	8.00	0.00	12,292.52	0.00
6005	203G100000	09040502041261	3607		Cuotas y suscripciones.	72,400.80	0.00	0.00	0.00	72,400.80	8.00

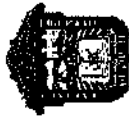


**COMECYT**

**BALANZA DE COMPROBACIÓN DETALLADA**

**AL 31 DE DICIEMBRE DE 2010**

CTA	SUBCUENTA	SSUBCTA	SSSCTA	SSSSCTA	NOMBRE DE LA CUENTA	SALDO INICIAL		MOVIMIENTOS DEL MES		SALDO FINAL	
						DEBE	HABER	DEBE	HABER	DEBE	HABER
6005	203G100000	09040502041261	3608	3608	Servicios de foto, cine y grabación.	11,600.00	0.00	0.00	0.00	11,600.00	0.00
6005	203G100000	09040502041261	3608	3608	Impresiones de documentos oficiales para la prestación de servicios públicos, identificación, formularios administrativos	6,848.64	0.00	0.00	0.00	8,848.64	0.00
6005	203G100000	09040502041261	3611	3611	Difusión e información de mensajes y actividades gubernamentales.	15,016.20	0.00	0.00	0.00	15,016.20	0.00
6005	203G100000	09040502041261	3701	3701	Gastos de viaje.	132,013.76	0.00	1,121.21	0.00	133,134.97	0.00
6005	203G100000	09040502041261	3702	3702	Víctimas aeventuales.	108.94	0.00	0.00	0.00	108.94	0.00
6005	203G100000	09040502041261	3703	3703	Gastos de pasajes for needs y peaje.	11,964.00	0.00	1,803.00	0.00	13,767.00	0.00
6005	203G100000	09040502041261	4601	4601	Instituciones educativas.	4,913,953.01	0.00	200,000.00	0.00	5,113,953.01	0.00
6005	203G100000	09040502041261	4605	4605	Instituciones sociales no lucrativas.	147,000.00	0.00	100,000.00	0.00	247,000.00	0.00
6005	203G100000	09040502041261	4611	4611	Premios, recompensas y pensión recreativa estudiantil	0.00	0.00	31,710.00	0.00	31,710.00	0.00
6005	203G100000	09040502051261	1102	1102	Normatividad para el Desarrollo de la Ciencia y la Tecnología	9,611,089.87	0.00	1,814,224.94	4,697.00	11,620,617.81	0.00
6005	203G100000	09040502051261	1186	1186	Sueldo base.	3,713,552.70	0.00	364,726.18	0.00	4,078,278.88	0.00
6005	203G100000	09040502051261	1187	1187	Gratificación bujtrale.	1,708,876.35	0.00	156,891.60	0.00	1,867,570.95	0.00
6005	203G100000	09040502051261	1202	1202	Compensación por retabulación bujtrals.	106,753.25	0.00	11,368.80	0.00	118,122.05	0.00
6005	203G100000	09040502051261	1301	1301	Sueldos y salarios cometados al personal eventual.	314,172.20	0.00	0.00	0.00	314,172.20	0.00
6005	203G100000	09040502051261	1305	1305	Prima por años de servicio bujtrals.	6,696.00	0.00	612.00	0.00	7,308.00	0.00
6005	203G100000	09040502051261	1306	1306	Prima vacacional.	126,541.49	0.00	129,877.81	0.00	256,419.30	0.00
6005	203G100000	09040502051261	1314	1314	Aguiñalido	465,765.26	0.00	232,465.65	0.00	718,220.91	0.00
6005	203G100000	09040502051261	1465	1465	Vacaciones no disfrutadas por finiquita.	4,519.90	0.00	0.00	0.00	4,519.90	0.00
6005	203G100000	09040502051261	1485	1485	Seguros y fianzas.	34,824.86	0.00	34,824.86	0.00	69,649.72	0.00
6005	203G100000	09040502051261	1487	1487	Impuesto sobre erogaciones por remuneraciones el trabajo personal.	67,617.54	0.00	0.00	3,073.00	64,544.54	0.00
6005	203G100000	09040502051261	1440	1440	Cuentas de servicio de salud.	209,919.76	0.00	18,652.04	0.00	227,771.80	0.00
6005	203G100000	09040502051261	1441	1441	Cuentas el sistema solidario de reparto.	263,309.09	0.00	23,689.64	0.00	286,978.73	0.00
6005	203G100000	09040502051261	1442	1442	Cuentas del sistema de capitalización individual.	69,838.15	0.00	6,241.16	0.00	76,079.31	0.00
6005	203G100000	09040502051261	1443	1443	Aportaciones para financiar los gastos generales de administración del ISSEMYM	46,425.68	0.00	4,189.24	0.00	50,614.92	0.00
6005	203G100000	09040502051261	1444	1444	Riesgo de trabajo.	56,360.48	0.00	5,085.72	0.00	61,446.20	0.00
6005	203G100000	09040502051261	1501	1501	Cuentas para fondo de retiro.	22,641.48	0.00	2,388.59	0.00	25,028.05	0.00
6005	203G100000	09040502051261	1508	1508	Estimulos por puntualidad y asistencia.	23,081.47	0.00	1,816.24	0.00	24,997.71	0.00
6005	203G100000	09040502051261	1512	1512	Ocupanos.	72,080.60	0.00	7,935.20	0.00	80,015.80	0.00
6005	203G100000	09040502051261	1513	1513	Seguro de separación individualizada.	336,707.40	0.00	33,787.46	0.00	370,494.86	0.00
6005	203G100000	09040502051261	1818	1818	Gratificación por convenio.	218,524.43	0.00	486,827.00	0.00	705,351.43	0.00
6005	203G100000	09040502051261	1819	1819	Gratificación por productividad.	19,920.00	0.00	0.00	0.00	19,920.00	0.00
6005	203G100000	09040502051261	1819	1819	Gratificación para compra de Eiles escolares.	16,520.00	0.00	0.00	0.00	16,520.00	0.00
6005	203G100000	09040502051261	1822	1822	Gratificación por provisión social múltipla.	12,288.00	0.00	0.00	0.00	12,288.00	0.00



**COMECYT**

**BALANZA DE CDMPROBACIÓN DETALLADA**

**AL 31 DE DICIEMBRE DE 2010**

CTA	SUBCUENTA	SSUBCCTA	SSSCTA	SSSSCTA	NOMBRE DE LA CUENTA	SALDO INICIAL		MOVIMIENTOS DEL MES		SALDO FINAL	
						DEBE	HABER	DEBE	HABER	DEBE	HABER
6005	203G100000	09040502051261	1672		Gratificación para gastos de transporte.	9,200.00	0.00	0.00	0.00	9,200.00	0.00
6005	203G100000	09040502051261	2101		Materiales y útiles de oficina.	62,193.53	0.00	3,666.30	0.00	65,799.83	0.00
6005	203G100000	09040502051261	2102		Material de limpieza.	13,489.88	0.00	15,984.50	0.00	29,454.36	0.00
6005	203G100000	09040502051261	2103		Material didáctico.	1,245.00	0.00	0.00	0.00	1,245.00	0.00
6005	203G100000	09040502051261	2106		Materiales y útiles para el procesamiento en equipos y sistemas informáticos.	186,237.04	0.00	160.01	0.00	186,387.85	0.00
6005	203G100000	09040502051261	2107		Material para identificación y registro.	65.00	0.00	0.00	0.00	65.90	0.00
6005	203G100000	09040502051261	2109		Material de reto, cine y grabación.	1,678.37	0.00	0.00	0.00	1,678.37	0.00
6005	203G100000	09040502051261	2109		Material de informática.	250.00	0.00	0.00	0.00	250.00	0.00
6005	203G100000	09040502051261	2201		Productos alimenticios para personas derivado de la prestación de servicios públicos asociados e programas de salud.	13,481.14	0.00	700.00	9.00	14,191.14	0.00
6005	203G100000	09040502051261	2302		Refacciones, accesorios y herramientas.	195.80	0.00	87.00	0.00	282.80	0.00
6005	203G100000	09040502051261	2303		Utensilios para el servicio de alimentación.	5,299.38	0.00	0.00	0.00	5,299.38	0.00
6005	203G100000	09040502051261	2304		Refacciones y accesorios para equipo de cómputo.	2,962.80	0.00	0.00	0.00	2,962.80	0.00
6005	203G100000	09040502051261	2305		Enseres de oficina.	1,173.08	0.00	796.00	0.00	1,969.08	0.00
6005	203G100000	09040502051261	2402		Estructuras y manufacturas para todo tipo de construcción.	1,044.00	0.00	0.00	0.00	1,044.00	0.00
6005	203G100000	09040502051261	2404		Materiales eléctricos y electrónico.	3,796.98	0.00	0.00	0.00	3,796.98	0.00
6005	203G100000	09040502051261	2405		Material de especialización.	1,380.40	9.00	0.00	0.00	1,389.40	0.00
6005	203G100000	09040502051261	2503		Medicinas y productos farmacéuticos.	1,658.54	0.00	0.00	0.00	1,658.54	0.00
6005	203G100000	09040502051261	2504		Materiales, accesorios y suministros médicos.	3,306.00	0.00	0.00	0.00	3,306.00	0.00
6005	203G100000	09040502051261	2801		Combustibles, lubricantes y aditivos.	125,143.95	0.00	2,770.65	0.00	127,914.60	0.00
6005	203G100000	09040502051261	2701		Vestuario, uniformas y blancos.	808.10	0.00	0.00	0.00	809.10	0.00
6005	203G100000	09040502051261	2703		Artículos deportivos.	677.40	0.00	0.00	0.00	677.40	0.00
6005	203G100000	09040502051261	2903		Artículos para la extinción de incendios.	2,517.20	9.00	0.00	0.00	2,517.20	0.00
6005	203G100000	09040502051261	3181		Servicio postal y telegráfico.	9,300.55	0.00	8,454.80	0.00	17,755.35	0.00
6005	203G100000	09040502051261	3102		Servicio de telefonía convencional y celular.	103,002.39	0.00	10,186.34	0.00	113,188.73	0.00
6005	203G100000	09040502051261	3183		Servicio de energía eléctrica de instalaciones oficinas.	56,582.00	0.00	0.00	0.00	56,582.00	0.00
6005	203G100000	09040502051261	3186		Gastos menores de oficina.	12,408.23	0.00	965.00	0.00	13,373.23	0.00
6005	203G100000	09040502051261	3106		Servicios de radiocalificación y telecomunicación.	79,013.06	0.00	8,519.11	0.00	87,532.17	0.00
6005	203G100000	09040502051261	3107		Servicios de lavandería, limpieza, higiene y fumigación.	39,124.83	0.00	2,759.54	0.00	41,884.37	0.00
6005	203G100000	09040502051261	3113		Servicios de conducción de señales analógicas y digitales.	77,241.02	0.00	7,237.92	0.00	84,479.74	0.00
6005	203G100000	09040502051261	3201		Arrendamiento de edificios, locales y terrenos.	183,293.66	0.00	18,666.74	0.00	199,960.40	0.00
6005	203G100000	09040502051261	3203		Arrendamiento de maquinaria y equipo.	52,074.50	0.00	4,486.38	0.00	56,560.88	0.00
6005	203G100000	09040502051261	3307		Capacitación.	2,500.00	0.00	0.00	0.00	2,500.00	0.00
6005	203G100000	09040502051261	3403		Servicios bancarios y financieros.	15,784.72	0.00	855.26	0.00	16,749.98	0.00

95





**COMECYT**

**BALANZA DE COMPROBACIÓN DETALLADA**

**AL 31 DE DICIEMBRE DE 2010**

CTA	SUBCUENTA	SSUBCCTA	SSSCTA	SSSSCTA	NOMBRE DE LA CUENTA	SALDO INICIAL		MOVIMIENTOS DEL MES		SALDO FINAL	
						DEBE	HABER	DEBE	HABER	DEBE	HABER
6005	203G1000000	09040502051281	3404		Seguros y fianzas.	9,701.77	8.00	82,458.66	8.00	92,240.63	0.00
6005	203G1000000	09040502051281	3407		Otros impuestos y derechos.	25,322.19	0.00	257.66	8.00	25,579.85	0.00
6005	203G1000000	09040502051281	3410		Servicios de vigilancia.	152,477.00	8.00	13,913.38	8.00	166,390.38	0.00
6005	203G1000000	09040502051281	3412		Otros servicios comerciales.	6,230.21	8.00	2,891.82	8.00	9,122.83	0.00
6005	203G1000000	09040502051281	3501		Reparación y mantenimiento de mobiliario y equipo de oficina.	30,928.24	0.00	8.00	8.00	30,928.24	0.00
6005	203G1000000	09040502051281	3502		Reparación y mantenimiento de bienes informáticos y microinformación.	6,070.80	0.00	0.00	8.00	6,070.80	0.00
6005	203G1000000	09040502051281	3503		Reparación y mantenimiento de maquinaria, equipo industrial y diverso.	155.99	0.00	0.00	0.00	155.99	0.00
6005	203G1000000	09040502051281	8604		Reparación y mantenimiento de inmuebles.	29,720.52	0.00	0.00	0.00	29,720.52	0.00
6065	203G1000000	09040502051281	3505		Reparación y mantenimiento para equipo y redes de tele y radio transmisión.	1,804.01	0.00	0.08	0.00	1,804.01	0.00
6005	203G1000000	09040502051281	3506		Reparación y mantenimiento de vehículos terrestres, aéreos y lacustres.	105,439.98	0.00	16,987.69	0.00	122,347.67	0.00
6005	203G1000000	09040502051281	3682		Impresión, inscripción y absorción de publicaciones oficiales y de información en general para difusión.	6,410.59	0.00	400.00	0.00	6,810.59	0.00
6005	203G1000000	09040502051281	3685		Congresos y convenciones.	11,300.00	0.88	9,790.00	0.00	21,090.00	8.08
8005	203G1000000	09040502051281	3606		Gastos de ceremonias oficiales y de orden social.	2,088.00	0.00	0.00	0.00	2,088.00	0.00
6005	203G1000000	09040502051281	3687		Cuotas y suscripciones.	27,879.00	8.00	0.00	8.00	27,879.00	0.00
6005	203G1000000	09040502051281	3689		Imprestes de documentos oficiales para la prestación de servicios públicos, identificación, formatos administrativos.	26,482.80	0.00	1,624.00	1,624.00	26,482.80	0.00
6005	203G1000000	09040502051281	3781		Gastos de viaje.	284,358.77	0.00	15,456.43	0.00	299,815.20	0.00
6005	203G1000000	09040502051281	3782		Vícticos eventuales.	23,472.10	0.00	1,743.04	8.00	25,165.14	0.00
6005	203G1000000	09040502051281	3788		Gastos de pasajes forneos y peaje.	56,286.80	0.00	5,811.00	0.00	61,297.80	0.00
6005	203G1000000	09040502051281	5205		Bienes informáticos.	8.00	0.00	55,718.32	8.00	55,718.32	0.00
6006	203G1000000	09040502051281			<b>PRESUPUESTO DE EGRESOS EJERCIDO POR PAGAR</b>	15,930,855.29	0.00	52,278,984.87	4,347,049.42	63,862,790.74	0.00
6006	203G1000000	09040502051281			Consejo Mexiquense de Ciencia y Tecnología	15,930,855.29	8.00	52,278,984.87	4,347,049.42	63,862,790.74	0.00
6006	203G1000000	09040501061281			Promoción del desarrollo y transferencia de tecnología	0.00	8.00	14,314,865.50	2,625,135.50	11,689,730.00	0.00
6006	203G1000000	09040501061281	3301		Asesorías asociadas e convenios o acuerdos.	0.00	8.00	6,384,001.00	8.00	6,384,001.00	0.00
6006	203G1000000	09040501061281	3307		Capacitación.	0.00	0.00	422,214.00	173,914.00	248,300.00	0.00
6006	203G1000000	09040501061281	3602		Impresión, inscripción y elaboración de publicaciones oficiales y de información en general para difusión.	8.00	0.00	177,229.00	8.00	177,229.00	0.00
6006	203G1000000	09040501061281	3605		Congresos y convenciones.	8.00	0.00	416,000.00	8.00	416,000.00	0.00
6006	203G1000000	09040501061281	3701		Gastos de viaje.	0.00	0.00	16,900.00	0.00	16,900.00	0.00
6006	203G1000000	09040501061281	4183		Subsidios para capacitación y becas.	0.00	0.00	6,823,121.50	2,451,221.50	4,371,800.00	0.00
6006	203G1000000	09040501061281	5205		Bienes informáticos.	8.00	0.00	75,400.00	0.00	75,400.00	8.00
8006	203G1000000	09040502051281			Fomento a la Investigación Científica y Formación de Recursos Humanos	182,481.66	0.00	8,538,317.45	86,864.00	6,633,915.11	0.00



COMECYT

BALANZA DE COMPROBACIÓN DETALLADA

AL 31 DE DICIEMBRE DE 2010

CTA	SUBCUENTA	SSUBCTA	SSSCTA	NOMBRE DE LA CUENTA	SALDO INICIAL		MOVIMIENTOS DEL MES		SALDO FINAL	
					DEBE	HABER	DEBE	HABER	DEBE	HABER
6006	203G100000	09040502011281	1508	Estimulos por puntualidad y asistencia.	0.00	0.00	11,901.53	0.00	11,901.53	0.00
6006	203G100000	09040502011281	3802	Impresión, inserción y elaboración de publicaciones oficiales y de información en general para difusión.	142,491.86	0.00	0.00	46,884.00	65,597.86	0.00
6006	203G100000	09040502011281	3689	Impresiones de documentos oficiales para la prestación de servicios públicos, identificación, formatos administrativos	0.00	0.00	324.80	0.00	324.80	0.00
6006	203G100000	09040502011281	3611	Impresión e información de mensajes y actividades gubernamentales.	0.00	0.00	735,680.12	0.00	735,680.12	0.00
6006	203G100000	09040502011281	4153	Subsidios para capacitación y becas.	40,000.00	0.00	5,744,411.00	40,000.00	5,744,411.00	0.00
6006	203G100000	09040502011281	4408	Gastos por servicios de traslado de personas.	0.00	0.00	16,000.00	0.00	16,000.00	0.00
6006	203G100000	09040502011281	4517	Premios, recompensas y pensión recreativa estudiantil.	0.00	0.00	30,000.00	0.00	30,000.00	0.00
6006	203G100000	09040502011281	3101	Asistencia Técnica a la Innovación	11,134,280.32	0.00	26,975,213.00	14,260.32	38,095,213.00	0.00
6006	203G100000	09040502011281	3802	Servicio postal y lastrer fco.	14,260.32	0.00	0.00	14,260.32	0.00	0.00
6006	203G100000	09040502011281	4101	Impresión, inserción y elaboración de publicaciones oficiales y de información en general para difusión.	0.00	0.00	46,350.00	0.00	46,350.00	0.00
6006	203G100000	09040502011281	4101	Subsidios a la producción.	0.00	0.00	11,053,863.00	0.00	11,053,863.00	0.00
6006	203G100000	09040502011281	4103	Subsidios para capacitación y becas.	1,120,000.00	0.00	0.00	0.00	1,120,000.00	0.00
6006	203G100000	09040502011281	4104	Subsidios a fidelizadores privados y estatales.	10,000,000.00	0.00	242,000.00	0.00	10,242,000.00	0.00
6006	203G100000	09040502011281	8213	Apoyos a obras de bienestar social.	0.00	0.00	15,634,000.00	0.00	15,634,000.00	0.00
6006	203G100000	09040502011281	1448	Desarrollo Tecnológico y Vinculación	4,429,707.54	0.00	2,387,197.00	1,585,200.00	5,231,704.54	0.00
6006	203G100000	09040502011281	1448	Cuotas de servicio de salud	0.00	0.00	0.00	0.00	0.00	0.00
6006	203G100000	09040502011281	1441	Cuotas al sistema solidario de reparto.	0.00	0.00	0.00	0.00	0.00	0.00
6006	203G100000	09040502011281	1449	Riesgo de trabajo.	0.00	0.00	0.00	0.00	0.00	0.00
6006	203G100000	09040502011281	4101	Subsidios a la producción.	0.00	0.00	0.00	0.00	0.00	0.00
6006	203G100000	09040502011281	4103	Subsidios para capacitación y becas.	4,429,707.54	0.00	1,560,000.00	1,000,000.00	560,000.00	0.00
6006	203G100000	09040502011281	4154	Subsidios a fidelizadores privados y estatales.	0.00	0.00	0.00	585,200.00	3,844,507.54	0.00
6006	203G100000	09040502011281	1441	Financiamiento, divulgación y difusión de la Ciencia y la Tecnología	183,813.77	0.00	1,325,979.31	24,695.60	1,484,897.46	0.00
6006	203G100000	09040502011281	1441	Cuotas al sistema solidario de reparto.	0.00	0.00	0.00	0.00	0.00	0.00
6006	203G100000	09040502011281	1508	Estimulos por puntualidad y asistencia.	0.00	0.00	1,853.30	0.00	1,853.30	0.00
6006	203G100000	09040502011281	5161	Materiales y útiles de oficina.	0.00	0.00	4,911.25	135.62	4,775.63	0.00
6006	203G100000	09040502011281	2106	Materiales y útiles para el procesamiento en equipos y bienes informáticos.	0.00	0.00	58,000.00	0.00	58,000.00	0.00
6006	203G100000	09040502011281	3301	Asesorías asociadas a convenios o acuerdos.	11,600.00	0.00	134,080.28	11,600.00	134,080.28	0.00
6006	203G100000	09040502011281	3412	Otros servicios comerciales	0.00	0.00	12,910.80	0.00	12,910.80	0.00
6006	203G100000	09040502011281	3602	Impresión, inserción y elaboración de publicaciones oficiales y de información en general para difusión.	96,985.77	0.00	551,141.67	12,958.98	735,171.46	0.00
6006	203G100000	09040502011281	3805	Congresos y convenciones.	75,024.00	0.00	206,055.28	0.00	281,079.28	0.00
6006	203G100000	09040502011281	3806	Gastos de corrientes oficiales y de orden social.	0.00	0.00	203,086.73	0.00	203,086.73	0.00



COMECYT

BALANZA DE COMPROBACIÓN DETALLADA

AL 31 DE DICIEMBRE DE 2010

CTA	SUBCUENTA	SSSCTA	SSSCTA	SSSCTA	NOMBRE DE LA CUENTA	SALDO INICIAL		MOVIMIENTOS DEL MES		SALDO FINAL	
						DEBE	HABER	DEBE	HABER	DEBE	HABER
6006	203G100000	09040502041261	3608		Servicios de foto, cine y grabación	0.00	0.00	14,500.00	0.00	14,500.00	0.00
6006	203G100000	09040502041261	3611		Difusión e información de manifestaciones y actividades gubernamentales	0.00	0.00	39,440.00	0.00	39,440.00	0.00
6006	203G100000	09040502051261	1508		Normalidad para el Desarrollo de la Ciencia y la Tecnología	812.00	0.00	737,442.61	10,894.00	727,330.61	0.00
6006	203G100000	09040502051261	1910		Estímulos por puntualidad y asistencia	0.00	0.00	42,987.86	0.00	42,987.86	0.00
6006	203G100000	09040502051261	2305		Gratificación por convenio	0.00	0.00	10,894.00	10,894.00	0.00	0.00
6006	203G100000	09040502051261	2302		Enseres de oficina	0.00	0.00	139.00	0.00	139.00	0.00
6006	203G100000	09040502051261	3106		Prendas de protección personal	0.00	0.00	696.00	0.03	696.00	0.00
6006	203G100000	09040502051261	3301		Servicios de radiolocalización y telecomunicación	0.00	0.00	186,900.00	0.00	186,900.00	0.00
6006	203G100000	09040502051261	3582		Asesorías asociadas a convenios e acuerdos	0.00	0.00	69,600.00	0.00	69,600.00	0.00
6006	203G100000	09040502051261	3806		Reparación y mantenimiento de bienes informáticos y microinformática	0.00	0.00	2,278.17	0.00	2,278.17	0.00
6006	203G100000	09040502051261	3809		Gastos de ceremonias oficiales y de orden social	0.00	0.00	56,697.58	0.00	56,697.58	0.00
6006	203G100000	09040502051261	3809		Impresiones de documentos oficiales para la prestación de servicios públicos, identificación, formatos administrativos	812.00	0.00	5,220.00	0.00	6,032.00	0.00
6006	203G100000	09040502051261	5381		Vehículos y equipo de transporte terrestre, aéreo, acuático y lacustre	0.00	0.00	362,000.00	0.00	362,000.00	0.00
6007	203G100000	09040502051261			PRESUPUESTO DE EGRESOS POR EJERCER	85,045,232.63	0.00	36,445,135.90	113,589,450.75	7,860,917.78	0.00
6007	203G100000	09040502051261			Consejo Mexicano de Ciencia y Tecnología	85,045,232.63	0.00	36,445,135.90	113,589,450.75	7,860,917.78	0.00
6007	203G100000	09040502051261			Costos derivados de erogaciones devengadas y pendientes de ejercicios anteriores	3,271,651.10	0.00	0.00	1,869,155.77	1,402,495.33	0.00
6007	203G100000	09040502051261			Por el ejercicio inmediato anterior	3,271,651.10	0.00	0.00	1,869,155.77	1,402,495.33	0.00
6007	203G100000	09040502051261			Promoción del desarrollo y transferencia de tecnología	0.00	0.00	17,183,751.00	17,183,751.00	0.00	0.00
6007	203G100000	09040502051261			Asesorías asociadas a convenios e acuerdos	0.00	0.00	6,384,001.00	6,384,001.00	0.00	0.00
6007	203G100000	09040502051261			Capacitación	0.00	0.00	596,128.00	596,128.00	0.00	0.00
6007	203G100000	09040502051261			Impresión, inserción y elaboración de publicaciones oficiales y de información en general para difusión	0.00	0.00	177,229.00	177,229.00	0.00	0.00
6007	203G100000	09040502051261			Congresos y convenciones	0.00	0.00	416,000.00	416,000.00	0.00	0.00
6007	203G100000	09040502051261			Gastos de viaje	0.00	0.00	260,650.00	260,650.00	0.00	0.00
6007	203G100000	09040502051261			Subsidios para capacitación y becas	0.00	0.00	9,274,343.00	9,274,343.00	0.00	0.00
6007	203G100000	09040502051261			Bienes informáticos	0.00	0.00	75,400.00	75,400.00	0.00	0.00
6007	203G100000	09040502051261			Fomento e investigación Científica y Formación de Recursos Humanos	17,054,388.79	0.00	2,024,978.98	17,369,699.04	1,710,676.73	0.00
6007	203G100000	09040502051261			Sueldo base	158,000.94	0.00	0.00	158,000.94	0.00	0.00
6007	203G100000	09040502051261			Gratificación burócrata	41,726.50	0.00	4,477.29	46,203.79	0.00	0.00
6007	203G100000	09040502051261			Compensación por retabulación burócrata	1,485.60	0.00	164.40	1,650.00	0.00	0.00
6007	203G100000	09040502051261			Sueldos y salarios competidos al personal eventual	57,098.88	0.00	616.56	18,786.59	36,947.85	0.00
6007	203G100000	09040502051261			Prima por años de servicio burócratas	0.00	0.00	57.21	57.02	0.19	0.00



COMECYT

BALANZA DE COMPROBACIÓN DETALLADA

AL 31 DE DICIEMBRE DE 2010

CTA	SUSCUENTA	SS/SUS/CTA	SSSCTA	SSSSCTA	NOMBRE DE LA CUENTA	SALDO INICIAL		MOVIMIENTOS DEL MES		SALDO FINAL	
						DEBE	HABER	DEBE	HABER	DEBE	HABER
6007	203G100000	09040502011261	1306		Prima vacacional	56,619.17	0.00	0.00	56,619.17	0.00	0.00
6007	203G100000	09040502011261	1308		Aguinaldo	109,841.19	0.00	43,979.52	153,820.71	0.00	0.00
6007	203G100000	09040502011261	1403		Seguros y fianzas	0.00	0.00	17,167.43	17,167.43	0.00	0.00
6007	203G100000	09040502011261	1407		Impuesto sobre erogaciones por remuneraciones al trabajo personal	92,940.55	0.00	1,248.10	94,188.65	0.00	0.00
6007	203G100000	09040502011261	1440		Cuotas de servicios de salud	7,480.42	0.00	120.32	7,599.74	0.00	0.00
6007	203G100000	09040502011261	1441		Cuotas al sistema solidario de reparto	9,387.04	0.00	122.95	9,499.99	0.00	0.00
6007	203G100000	09040502011261	1442		Cuotas del sistema de capitalización individual	3,066.96	0.00	40.25	3,107.21	0.00	0.00
6007	203G100000	09040502011261	1443		Aportaciones para financiar los gastos generales de administración del ISSEMYM	1,557.95	0.00	21.73	1,579.68	0.00	0.00
6007	203G100000	09040502011261	1444		Riesgo de trabajo	1,423.51	0.00	938.55	2,364.36	0.00	0.00
6007	203G100000	09040502011261	1501		Cuentas para fondo de retiro	412.38	0.00	21.24	433.62	0.00	0.00
6007	203G100000	09040502011261	1503		Esquemas por puntualidad y asistencia	12,484.46	0.00	2,272.60	12,461.95	2,305.11	0.00
6007	203G100000	09040502011261	1512		Despensa	1,326.00	0.00	46.21	1,372.21	0.00	0.00
6007	203G100000	09040502011261	1513		Seguro de separación individualizado	17,544.40	0.00	0.00	17,544.40	0.00	0.00
6007	203G100000	09040502011261	1618		Gratificación por convenio	4,543.95	0.00	163,706.45	168,250.40	0.00	0.00
6007	203G100000	09040502011261	1619		Gratificación por productividad	84.80	0.00	11.38	106.18	0.00	0.00
6007	203G100000	09040502011261	1616		Gratificación para compra de útiles escolares	66.00	0.00	7.90	73.90	0.00	0.00
6007	203G100000	09040502011261	1622		Gratificación por previsión social múltiple	59.40	0.00	7.13	66.53	0.00	0.00
6007	203G100000	09040502011261	1623		Gratificación para gastos de transporte	53.40	0.00	5.41	59.81	0.00	0.00
6007	203G100000	09040502011261	2101		Materiales y útiles de oficina	4,793.11	0.00	0.00	4,793.11	0.00	0.00
6007	203G100000	09040502011261	2102		Materiales de limpieza	0.00	0.00	73.38	73.38	0.00	0.00
6007	203G100000	09040502011261	2103		Materiales de oficina	4,010.77	0.00	0.00	4,010.77	0.00	0.00
6007	203G100000	09040502011261	2104		Materiales estadísticos y geográficos	0.00	0.00	30.99	30.99	0.00	0.00
6007	203G100000	09040502011261	2105		Materiales y útiles de imprenta y reproducción	0.00	0.00	77.48	77.48	0.00	0.00
6007	203G100000	09040502011261	2106		Materiales y útiles para el procesamiento en equipos y sistemas informáticos	2,776.74	0.00	0.00	2,776.74	0.00	0.00
6007	203G100000	09040502011261	2108		Materiales de fota, cine y grabación	0.00	0.00	14.47	14.47	0.00	0.00
6007	203G100000	09040502011261	2109		Materiales de información	0.00	0.00	262.88	262.88	0.00	0.00
6007	203G100000	09040502011261	2201		Productos alimenticios para personas derivado de la prestación de servicios públicos asociados a programas de salud	0.11	0.00	397.69	397.69	0.00	0.00
6007	203G100000	09040502011261	2302		Relaciones, accesorios y herramientas	0.00	0.00	2.23	2.23	0.00	0.00
6007	203G100000	09040502011261	2304		Relaciones y accesorios para equipo de cómputo	1,299.52	0.00	7.21	1,280.53	0.00	0.00
6007	203G100000	09040502011261	2305		Enseres de oficina	0.00	0.00	974.95	974.95	0.00	0.00
6007	203G100000	09040502011261	2403		Materiales complementarios	0.00	0.00	22.56	22.56	0.00	0.00
6007	203G100000	09040502011261	2404		Materiales de oficina y electrónico	0.00	0.00	62.77	62.77	0.00	0.00
6007	203G100000	09040502011261	2405		Materiales de especialización	0.00	0.00	77.68	77.68	0.00	0.00
6007	203G100000	09040502011261	2503		Medicinas y productos farmacéuticos	0.00	0.00	5.00	5.00	0.00	0.00



**COMECYT**

**BALANZA DE COMPROBACIÓN DETALLADA**

**AL 31 DE DICIEMBRE DE 2010**

C.T.A.	SUBCUENTA	SSUBC.T.A.	SSSCTA	SSSSCTA	NOMBRE DE LA CUENTA	SALDO INICIAL		MOVIMIENTOS DEL MES		SALDO FINAL	
						DEBE	HABER	DEBE	HABER	DEBE	HABER
6007	203G100000	09040502011261	2801		Combustibles, lubricantes y aditivos	6,790.35	0.00	137.67	1,318.23	5,609.79	0.00
6007	203G100000	09040502011261	2793		Artículos deportivos	0.00	0.00	6.00	6.00	0.00	0.00
6007	203G100000	09040502011261	2803		Artículos para la extinción de incendios	0.00	0.00	6.00	6.00	0.00	0.00
6007	203G100000	09040502011261	3191		Servicio postal y telegráfico	1,056.96	0.00	0.00	1,056.96	0.00	0.00
6007	203G100000	09040502011261	3182		Servicio de telefonía convencional y celular	3,170.30	0.00	0.00	3,030.16	140.14	0.00
6007	203G100000	09040502011261	3193		Servicio de energía eléctrica de instalaciones oficiales	19,922.51	0.00	0.00	10,451.23	9,471.28	0.00
6007	203G100000	09040502011261	3105		Gastos menores de oficina	3,268.71	0.00	15.00	270.29	3,013.43	0.00
6007	203G100000	09040502011261	3108		Servicios de radiocalificación y telecomunicación	2,424.94	0.00	0.00	2,424.94	0.00	0.00
6007	203G100000	09040502011261	3197		Servicios de lavandería, limpieza, higiene y fumigación	2,190.48	0.00	0.00	2,190.49	0.00	0.00
6007	203G100000	09040502011261	3113		Servicios de conducción de señales analógicas y digitales	1,314.08	0.00	0.00	1,314.09	0.00	0.00
6007	203G100000	09040502011261	3201		Arrendamiento de edificios, locales y terrenos	15,224.19	0.00	0.00	15,224.19	0.00	0.00
6007	203G100000	09040502011261	3203		Arrendamiento de maquinaria y equipo	-42.00	0.00	84.00	0.00	42.00	0.00
6007	203G100000	09040502011261	3402		Fletes y manobras	-14.48	0.00	14.49	0.00	0.00	0.00
6007	203G100000	09040502011261	3403		Servicios bancarios y financieros	-24.78	0.00	49.56	0.00	24.78	0.00
6007	203G100000	09040502011261	3404		Seguros y fianzas	24.35	0.00	0.00	24.35	0.00	0.00
6007	203G100000	09040502011261	3407		Otros impuestos y derechos	-23.95	0.00	23.95	0.00	0.00	0.00
6007	203G100000	09040502011261	3408		Patentes, regalías y derechos de autor	-1,114.97	0.00	2,229.94	0.00	1,114.97	0.00
6007	203G100000	09040502011261	3410		Servicios de vigilancia	9,946.39	0.00	0.00	6,369.93	3,576.46	0.00
6007	203G100000	09040502011261	3412		Otros servicios comerciales	10.93	0.00	0.00	10.93	0.00	0.00
6007	203G100000	09040502011261	3501		Reparación y mantenimiento de mobiliario y equipo de oficina	-34.62	0.00	69.24	0.00	34.62	0.00
6007	203G100000	09040502011261	3502		Reparación y mantenimiento de bienes informáticos y microfilmación	35.39	0.00	0.00	35.39	0.00	0.00
6007	203G100000	09040502011261	3604		Reparación y mantenimiento de inmuebles	-82.07	0.00	164.14	0.00	82.07	0.00
6007	203G100000	09040502011261	3505		Reparación y mantenimiento para equipo y redes de tele y radio transmisión	-5.40	0.00	10.80	0.00	5.40	0.00
6007	203G100000	09040502011261	3506		Reparación y mantenimiento de vehículos terrestres, aéreos y lacustres	1,066.66	0.00	0.00	118.60	948.06	0.00
6007	203G100000	09040502011261	3509		Instalaciones menores especializadas	55,134.84	0.00	0.00	3,380.44	51,754.40	0.00
6007	203G100000	09040502011261	3602		Impresión, inserción y elaboración de publicaciones oficiales y de información en general para difusión	7,118.71	0.00	0.00	7,118.71	0.00	0.00
6007	203G100000	09040502011261	3604		Exposiciones y ferias	0.00	0.00	576.61	576.61	0.00	0.00
6007	203G100000	09040502011261	3605		Congresos y convenciones	7,124.01	0.00	0.00	1,840.00	5,284.01	0.00
6007	203G100000	09040502011261	3606		Gastos de carencias oficiales y de orden social	-17,180.56	0.00	35,000.00	0.00	18,819.44	0.00
6007	203G100000	09040502011261	3607		Cuotas y suscripciones	0.00	0.00	103.13	103.13	0.00	0.00
6007	203G100000	09040502011261	3608		Servicios de foto, cine y grabación	0.00	0.00	3.10	3.10	0.00	0.00



**COMECYT**

**BALANZA DE COMPROBACIÓN DETALLADA**

**AL 31 DE DICIEMBRE DE 2010**

CTA	SUBCUENTA	SSUBCTA	SSSCTA	SSSCTA	NOMBRE DE LA CUENTA	SALDO INICIAL		MOVIMIENTOS DEL MES		SALDO FINAL	
						DEBE	HABER	DEBE	HABER	DEBE	HABER
6007	203G100000	09040502011261	3309		Impresiones de documentos oficiales para la prestación de servicios públicos, identificación, formatos administrativos	318.27	0.00	324.80	841.07	0.00	8.00
6007	203G100000	09040502011261	3611		Difusión e información de mensajes y actividades gubernamentales.	9,200.51	0.00	760,500.00	744,880.63	24,819.88	0.00
6007	203G100000	09040502011261	3781		Gastos de viaje	18,386.40	0.00	0.00	13,685.50	5,690.90	0.00
6007	203G100000	09040502011261	3702		Vílicos eventuales s.	1,877.93	0.00	496.48	579.92	1,584.50	0.00
6007	203G100000	09040502011261	3703		Gastos de pasajes forneos y peaje.	519.82	0.00	2,081.00	2,149.52	751.30	0.00
6007	203G100000	09040502011261	4103		Subsidios para capacitación y becas.	15,517,579.57	0.00	381,717.15	14,720,396.02	1,178,901.00	0.00
6007	203G100000	09040502011261	4108		Subsidios y apoyos a organismos federales.	61,300.00	0.00	8.08	0.00	61,300.00	0.00
6007	203G100000	09040502011261	4601		Instituciones educativas.	399,961.81	0.00	400,000.00	0.00	38,999.19	0.00
6007	203G100000	09040502011261	4603		Instituciones sociales no lucrativas	93,000.00	0.00	0.00	71,717.15	21,282.85	0.00
6007	203G100000	09040502011261	4610		Gastos por servicios de traslado de personas.	160,100.00	0.00	36,000.00	36,000.00	160,100.00	0.00
6007	203G100000	09040502011261	4611		Premios, recompensas y pensión recreativa estudiantil.	833,689.98	0.00	187,300.02	943,000.00	53,000.00	0.00
6007	203G100000	09040502011261	4813		Bonificativos a instituciones sin fines de lucro.	50,000.00	0.00	8.00	0.00	50,000.00	8.00
6007	203G100000	09040502011261	1182		Asistencia Técnica e la Innovación	42,968,697.57	8.00	18,447,069.45	52,735,430.05	680,337.07	0.00
6007	203G100000	09040502011261	1185		Sueldo base.	31,001.18	0.00	52,645.42	83,648.60	0.00	0.00
6007	203G100000	09040502011261	1187		Gratificación burócrata.	23,211.21	0.00	2,138.54	25,349.75	0.00	0.00
6007	203G100000	09040502011261	1202		Compensación por retrocesión burócrata.	0.00	8.00	361.67	361.67	8.00	0.00
6007	203G100000	09040502011261	1301		Sueldos y salarios compactados al personal eventual.	0.00	8.00	3,917.73	3,917.73	0.00	0.00
6007	203G100000	09040502011261	1305		Prima por años de servicio burócratas.	-35.64	0.00	443.84	408.00	0.00	0.00
6007	203G100000	09040502011261	1306		Prima vacacional.	30,396.82	0.00	142.57	30,528.59	0.00	0.00
6007	203G100000	09040502011261	1489		Aguinaldo.	59,646.95	0.00	29,310.33	89,159.28	0.00	0.00
6007	203G100000	09040502011261	1407		Seguros y fianzas.	0.00	8.00	17,187.43	17,187.43	8.00	0.00
6007	203G100000	09040502011261	1440		Impuesto sobre erogaciones por remuneraciones al trabajo personal.	148,678.96	0.00	0.00	109,292.15	39,586.81	0.00
6007	203G100000	09040502011261	1441		Cuentas de servicio de salud.	6,786.84	8.00	0.00	6,786.84	0.00	0.00
6007	203G100000	09040502011261	1442		Cuentas al sistema solidario de reparto.	9,777.95	8.00	0.00	9,777.95	8.00	0.00
6007	203G100000	09040502011261	1443		Cuentas del sistema de capitalización individual.	3,201.35	0.00	0.00	3,201.35	0.00	0.00
6007	203G100000	09040502011261	1444		Aperturas para financiar los gastos generales de administración del ISSELYTM.	1,730.54	0.00	0.00	1,730.54	0.00	0.00
6007	203G100000	09040502011261	1501		Riesgo de trabajo.	1,358.16	0.00	366.18	1,745.28	8.00	0.00
6007	203G100000	09040502011261	1508		Cuentas para fondo de retiro.	0.00	0.00	87.53	87.53	8.00	8.00
6007	203G100000	09040502011261	1512		Estímulos por puntualidad y asistencia.	0.00	0.00	632.56	632.56	0.00	0.00
6007	203G100000	09040502011261	1513		Deapensa	0.00	0.00	269.48	269.48	0.00	0.00
6007	203G100000	09040502011261	1810		Seguro de separación individualizado.	7,959.24	0.00	3,881.44	11,049.29	791.39	0.00
6007	203G100000	09040502011261	1818		Gratificación por convenio.	-114.06	0.00	121,114.06	100,000.00	21,000.00	0.00
6007	203G100000	09040502011261	1819		Gratificación por productividad.	0.00	0.00	66.36	66.36	0.00	0.00
6007	203G100000	09040502011261	1810		Gratificación para compra de Ethias acciones.	0.00	0.00	46.19	46.19	0.00	0.00



COMECYT

BALANZA DE COMPROBACIÓN DETALLADA

AL 31 DE DICIEMBRE DE 2010

CTA	SUB CUENTA	SSUBCTA	SSSCTA	SSSSCTA	NOMBRE DE LA CUENTA	SALDO INICIAL		MOVIMIENTOS DEL MES		SALDO FINAL	
						DEBE	HABER	DEBE	HABER	DEBE	HABER
6007	203G100000	09040502021261	1622		Gratificación por provisión social múltiple.	0.00	0.00	41.58	41.58	8.00	0.00
6007	203G100000	09040502021261	1623		Gratificación por gastos de transporte.	0.00	0.00	37.38	37.38	8.00	0.00
6007	203G100000	09040502021261	2161		Materiales y Etilas de oficina.	658.54	0.00	113.27	0.00	771.81	0.00
6007	203G100000	09040502021261	2102		Materiales de limpieza.	0.00	0.00	139.38	8.00	139.38	0.00
6007	203G100000	09040502021261	2103		Material did ctico.	7,713.23	0.00	0.00	129.58	7,583.73	0.00
6007	203G100000	09040502021261	2104		Material estadístico y geogr fico.	3,815.49	0.00	8.00	49.55	3,585.91	0.00
6007	203G100000	09040502021261	2185		Material y Etilas de imprenta y reproducción.	0.00	0.00	147.20	0.00	147.20	0.00
6007	203G100000	09040502021261	2106		Materiales y Etilas para el procesamiento en equipos y bienes inform ticos.	628.48	0.00	335.68	0.00	984.16	0.00
6007	203G100000	09040502021261	3108		Material de informacón.	0.00	0.00	27.50	0.00	27.50	0.00
6007	203G100000	09040502021261	2169		Productos alimenticios para personas derivado de la prestacón de servicios pblicos asociados a programas de salud.	0.00	0.00	2.95	0.00	2.95	0.00
6007	203G100000	09040502021261	2281		Relaciones, accesorios y herramientas.	7,218.69	0.00	0.00	1,268.66	5,950.03	0.00
6007	203G100000	09040502021261	2302		Utensilios para el servicio de alimentacón.	0.00	0.00	4.24	8.00	4.24	0.00
6007	203G100000	09040502021261	2309		Relaciones y accesorios para equipo de cómputo.	355.59	0.00	0.00	0.00	355.59	0.00
6007	203G100000	09040502021261	2304		Enseres de oficina.	1,987.34	0.00	0.00	20.89	1,966.65	0.00
6007	203G100000	09040502021261	2305		Materiales complementarios.	6,752.58	0.00	0.00	88.38	6,663.20	0.00
6007	203G100000	09040502021261	2403		Materiales eléctricos y electrónico.	8.00	0.00	42.86	0.00	42.86	0.00
6007	203G100000	09040502021261	2404		Materiales de especializón.	579.30	0.00	468.12	380.00	667.42	0.00
6007	203G100000	09040502021261	3495		Medicinas y productos farmacéuticos.	0.00	0.00	147.59	0.00	147.59	0.00
6007	203G100000	09040502021261	2503		Materiales, accesorios y suministros mdicos.	0.00	0.95	0.80	0.00	0.95	0.00
6007	203G100000	09040502021261	2504		Combustibles, lubricantes y activos.	1,747.42	0.00	413.74	2,151.16	0.00	0.00
6007	203G100000	09040502021261	2681		Artículos deportivos.	0.00	0.00	11.40	0.00	11.40	0.00
6007	203G100000	09040502021261	2705		Artículos para la extinción de incendios.	0.00	0.00	11.40	0.00	11.40	0.00
6007	203G100000	09040502021261	2803		Servicio postal y telagr fico.	3,448.38	0.00	0.00	3,448.30	0.00	0.00
6007	203G100000	09040502021261	3161		Servicio de telefonía convencional y celular.	1,996.70	0.00	0.00	1,996.70	8.00	0.00
6007	203G100000	09040502021261	3102		Servicio de energía eléctrica de instalaciones eficientes.	21,754.52	0.00	165.01	21,919.53	0.00	0.00
6007	203G100000	09040502021261	3103		Gastos menores de oficina.	154.06	0.00	251.93	405.99	0.00	0.00
6007	203G100000	09040502021261	3105		Servicios de radiofrecuencia y telecomunicacón.	3,178.91	0.00	970.80	4,148.84	0.00	0.00
6007	203G100000	09040502021261	3187		Servicios de lavandería, limpieza, higiene y fumigación.	1,883.47	0.00	0.00	1,863.47	0.00	0.00
6007	203G100000	09040502021261	3113		Servicios de conduccón de señales analógicas y digitales.	1,039.67	0.00	1,327.35	2,190.56	186.46	0.00
6007	203G100000	09040502021261	3201		Arrendamiento de edificios, locales y terrenos.	15,647.81	0.00	0.00	15,647.81	8.00	0.00
6007	203G100000	09040502021261	3203		Arrendamiento de maquinaria y equipo.	-146.99	0.00	283.96	0.00	146.99	0.00
6007	203G100000	09040502021261	3402		Filios y manobras.	-50.67	0.00	101.34	0.00	50.67	0.00




**COMECYT**

**BALANZA DE COMPROBACIÓN DETALLADA**

**AL 31 DE DICIEMBRE DE 2010**

CTA	SUBCUENTA	SSUBCTA	SSSCTA	SSSSCTA	NOMBRE DE LA CUENTA	SALDO INICIAL		MOVIMIENTOS DEL MES		SALDO FINAL	
						DEBE	HABER	DEBE	HABER	DEBE	HABER
8007	203G100000	09040502021281	3403		Servicios bancarios y financieros.	-86.74	0.00	173.48	0.00	86.74	0.00
8007	203G100000	09040502021281	3404		Seguros y fianzas.	11,060.58	0.00	0.00	355.12	10,705.46	0.00
8007	203G100000	09040502021281	3407		Otros impuestos y derechos.	2,328.80	0.00	0.00	284.17	2,084.43	0.00
8007	203G100000	09040502021281	3488		Patentes, regalías y derechos de autor.	13,142.11	0.00	0.00	13,142.11	0.00	0.00
8007	203G100000	09040502021281	3410		Servicios de vigilancia.	5,820.25	0.00	0.00	5,820.25	0.00	0.00
8007	203G100000	09040502021281	3412		Otros servicios comerciales.	25.54	0.00	5.79	31.33	0.00	0.00
8007	203G100000	09040502021281	3501		Reparación y mantenimiento de mobiliario y equipo de oficina.	1,900.22	0.00	12.72	318.84	1,594.10	0.00
8007	203G100000	09040502021281	3609		Reparación y mantenimiento de bienes informáticos y microinformación.	2,993.27	0.00	0.00	602.12	2,391.15	0.00
8007	203G100000	09040502021281	8504		Reparación y mantenimiento de inmuebles.	0.00	0.00	287.23	287.23	0.00	0.00
8007	203G100000	09040502021281	3505		Reparación y mantenimiento para equipo y redes de tele y radio transmisión.	-18.90	0.00	37.80	0.00	18.90	0.00
8007	203G100000	09040502021281	3506		Reparación y mantenimiento de vehículos terrestres, aéreos y acuáticos.	953.41	0.00	31.14	0.00	984.55	0.00
8007	203G100000	09040502021281	3509		Reparación y mantenimiento de instalaciones menores especializadas.	22,800.87	0.00	0.00	22,900.87	0.00	0.00
8007	203G100000	09040502021281	8902		Impresión, inserción y elaboración de publicaciones oficiales y de información en general para difusión.	1,827.39	0.00	118,944.77	55,816.16	64,856.00	0.00
8007	203G100000	09040502021281	3604		Exposiciones y ferias.	-207.81	0.00	2,225.76	1,810.53	207.61	0.00
8007	203G100000	09040502021281	3605		Congresos y convenciones.	9,637.35	0.00	167,394.00	177,031.35	8.00	0.00
8007	203G100000	09040502021281	3606		Gastos de ceremonias oficiales y de orden social.	-63,000.00	0.00	126,000.00	0.00	63,000.00	0.00
8007	203G100000	09040502021281	3607		Cuotas y suscripciones.	723.68	0.00	0.00	723.68	0.00	0.00
8007	203G100000	09040502021281	3608		Servicios de foto, cine y grabación.	-10.86	0.00	21.72	0.00	10.86	0.00
8007	203G100000	09040502021281	3609		Impresiones de documentos oficiales para la prestación de servicios públicos, identificación, formatos administrativos.	3,510.33	0.00	0.00	1,119.18	2,391.15	0.00
8007	203G100000	09040502021281	3611		Difusión e información de mensajes y actividades gubernamentales.	-0.20	0.00	56,298.70	0.00	56,298.50	0.00
8007	203G100000	09040502021281	3701		Gastos de viaje.	217,810.44	0.00	0.00	9,154.93	208,465.51	0.00
8007	203G100000	09040502021281	3702		Viáticos eventuales.	25,777.89	0.00	0.00	25,777.69	0.00	0.00
8007	203G100000	09040502021281	3783		Gastos de pasajes forneos y peaje.	24,416.54	0.00	177.00	7,368.39	17,225.15	0.00
8007	203G100000	09040502021281	4101		Subsidios a la producción.	2,156,017.56	0.00	9,413,683.00	11,523,863.00	46,017.56	0.00
8007	203G100000	09040502021281	4103		Subsidios para capacitación y becas.	0.00	0.00	160,000.00	160,000.00	0.00	0.00
8007	203G100000	09040502021281	4104		Subsidios a fideicomisos, privados y estatales.	242,347.03	0.00	0.00	242,000.00	347.03	0.00
8007	200G100000	09040502021281	4801		Instituciones educativas.	110,894.61	0.00	0.00	0.00	110,894.61	0.00
8007	203G100000	09040502021281	4513		Donativos a instituciones sin fines de lucro.	0.00	0.00	162,000.00	162,000.00	0.00	0.00
8007	203G100000	09040502021281	8213		Apoyos a obras de bienestar social.	39,774,000.00	0.00	0.00	39,774,000.00	0.00	0.00
8007	203G100000	09040502021281	1102		Desarrollo Tecnológico y Vinculación	16,304,214.25	0.00	3,294,375.28	16,567,597.15	3,090,992.38	0.00
8007	203G100000	09040502021281	1108		Sueldo base.	149,401.87	0.00	0.00	107,773.07	41,628.80	0.00
8007	203G100000	09040502021281	1108		Gratificación corporata.	67,975.39	0.00	13,785.25	71,875.49	9,893.15	0.00





COMECYT

BALANZA DE COMPROBACIÓN DETALLADA

AL 31 DE DICIEMBRE DE 2010

CTA	SUBCUENTA	SSUBCTA	SSSCTA	SSSSCTA	NOMBRE DE LA CUENTA	SALDO INICIAL		MOVIMIENTOS DEL MES		SALDO FINAL	
						DEBE	HABER	DEBE	HABER	DEBE	HABER
6007	203G100000	06048582031261	1137		Compensación por restablecimiento burocrata.	0.00	0.00	506.34	506.34	0.09	0.00
6007	203G100000	06040582031261	1202		Sueldos y salarios compactados al personal eventual.	97,295.59	0.00	0.00	0.00	99,019.65	0.00
6007	203G100000	06040582031261	1301		Prima por años de servicio burocratas.	3,215.52	0.00	0.00	0.00	1,294.92	0.00
6007	203G100000	06040582031261	1303		Prima vacacional.	49,121.01	0.00	0.00	0.00	49,121.01	0.00
6007	203G100000	06040582031261	1308		Aguinaldo.	184,700.42	0.00	0.00	0.00	11,910.45	0.00
6007	203G100000	06048582031261	1483		Seguros y fianzas.	0.00	0.00	17,187.42	17,187.42	0.09	0.00
6007	203G100000	06048582031261	1487		Impuesto sobre erogaciones por remuneraciones al trabajo personal.	69,271.79	0.00	0.00	914.66	0.00	9,166.45
6007	203G100000	06048582031261	1449		Cuotas de servicio de salud.	14,848.17	0.00	0.00	14,848.17	0.00	0.00
6007	203G100000	06040582031261	1441		Cuotas al sistema solidario de reparto.	26,549.66	0.00	0.00	26,549.66	0.00	8.00
6007	203G100000	06040582031261	1442		Cuotas del sistema de capitalización individual.	20,560.87	0.00	0.00	4,037.66	0.00	0.00
6007	203G100000	49040582031261	1443		Aportaciones para financiar los gastos generales de administración del ISSEMYM.	11,113.91	0.00	0.00	6,296.52	4,817.29	0.00
6007	203G100000	06040582031261	1444		Riesgo de trabajo.	6,786.35	0.00	0.00	3,826.62	4,941.73	0.80
6007	203G100000	06048582031261	1581		Cuotas para fondo de ahorro.	0.00	0.00	122.54	122.54	0.00	0.00
6007	203G100000	06048582031261	1508		Estímulos por puntualidad y asistencia.	0.00	0.00	865.58	865.58	0.00	0.00
6007	203G100000	06040582031261	1512		Gastos.	8.00	0.00	377.28	377.28	9.00	0.00
6007	203G100000	06048582031261	1513		Seguro de separación individualizado.	2,671.95	0.00	4,979.61	4,979.61	7,851.46	0.00
6007	203G100000	06048582031261	1818		Gratificación por convalidación.	483,479.37	0.00	0.00	0.00	442,932.37	0.00
6007	203G100000	06048582031261	1613		Seguro de vida.	902.13	0.00	0.00	0.00	892.13	0.00
6007	203G100000	06040582031261	1618		Gratificación por productividad.	0.00	0.00	92.90	92.90	0.00	0.00
6007	203G100000	06040582031261	1619		Gratificación para compra de útiles escolares.	0.00	0.00	64.66	64.66	0.00	0.00
6007	203G100000	06040582031261	1622		Gratificación por previsión social múltiple.	0.00	0.00	58.21	58.21	0.00	0.00
6007	203G100000	06040582031261	1623		Gratificación para gastos de transporte.	0.00	0.00	52.33	52.33	9.00	0.00
6007	203G100000	06048582031261	2181		Materiales y útiles de oficina.	-423.34	0.00	457.63	0.09	34.29	0.00
6007	203G100000	06040582031261	2182		Materiales de limpieza.	6,632.93	0.00	0.00	204.86	6,427.97	0.00
6007	203G100000	06040582031261	2183		Materiales didácticos.	9,429.02	0.00	0.00	137.59	9,291.43	0.00
6007	203G100000	06048582031261	2104		Materiales estadísticos y geográfico.	6,714.51	0.00	8.00	130.16	6,584.35	0.00
6007	203G100000	06040582031261	2105		Materiales y útiles de imprenta y reproducción.	774.75	0.00	0.00	596.56	178.19	0.00
6007	203G100000	06040582031261	2108		Materiales y útiles para el procesamiento en equipos y bienes informáticos.	900.00	0.00	267.14	0.00	1,167.14	9.99
6007	203G100000	06048582031261	2188		Materiales de foto, cine y grabación.	0.00	0.00	33.29	0.00	33.29	0.00
6007	203G100000	06040582031261	2108		Materiales de información.	0.00	0.00	3.57	9.00	3.57	0.00
6007	203G190000	06040582031261	2201		Productos alimenticios para personas derivado de la prestación de servicios públicos asociados a programas de salud.	5,910.84	0.00	0.00	619.47	5,097.37	0.00
6007	203G100000	06040582031261	2302		Rafacciones, accesorios y herramientas.	0.00	0.00	5.13	0.00	5.13	0.00
6007	203G100000	06040582031261	2304		Rafacciones y accesorios para equipo de cómputo.	3,453.76	0.00	0.00	95.16	3,258.60	0.99
6007	203G100000	06048582031261	2305		Energías de oficina.	11,123.62	0.00	0.00	191.26	10,937.36	0.00



**COMECYT**

**BALANZA DE COMPROBACIÓN DETALLADA**

**AL 31 DE DICIEMBRE DE 2010**

CTA	SUBCUENTA	SSUBCTA	SSSSCTA	NOMBRE DE LA CUENTA	SALDO INICIAL		MOVIMIENTOS DEL MES		SALDO FINAL	
					DEBE	HABER	DEBE	HABER	DEBE	HABER
6007	203G100000	9904502031261	2403	Materiales complementarios.	0.00	0.00	51.88	0.00	51.88	0.00
6007	203G100000	9904502031261	2404	Material eléctrico y electrónico.	981.84	0.00	83.97	0.00	1,065.81	0.00
6007	203G100000	9904502031261	2405	Material de señalización.	0.00	0.00	178.66	0.00	178.66	0.00
6007	203G100000	9904502031261	2503	Medicinas y productos farmacéuticos.	0.00	0.00	13.80	0.00	13.80	0.00
6007	203G100000	9904502031261	2581	Combustibles, lubricantes y aditivos.	11,985.72	0.00	959.77	0.00	11,603.34	0.00
6007	203G100000	9904502031261	2703	Artículos deportivos.	0.00	0.00	13.80	0.00	13.80	0.00
6007	203G100000	9904502031261	2803	Artículos para la extinción de incendios.	0.00	0.00	13.80	0.00	13.80	0.00
6007	203G100000	9904502031261	3181	Servicio postal y telegráfico.	5,082.74	0.00	0.00	318.78	4,773.98	0.00
6007	203G100000	9904502031261	3102	Servicio de telefonía convencional y celular.	13,206.70	0.00	0.00	5,321.70	7,885.00	0.00
6007	203G100000	9904502031261	3183	Servicio de energía eléctrica de instalaciones oficiales.	50,785.48	0.00	0.00	884.99	49,900.47	0.00
6007	203G100000	9904502031261	3105	Gastos menores de oficina	1,013.81	0.00	0.40	296.09	718.12	0.00
6007	203G100000	9904502031261	3108	Servicios de radiodifusión y telecomunicación.	2,403.58	0.00	0.00	1,986.62	416.96	0.00
6007	203G100000	9904502031261	3187	Servicios de lavandería, limpieza, higiene y fumigación.	2,971.59	0.00	0.00	2,720.02	251.57	0.00
6007	203G100000	9904502031261	3113	Servicios de conducción de espales analógicas y digitales.	861.21	0.00	229.07	1,090.28	0.00	0.00
6007	203G100000	9904502031261	3201	Arrendamiento de edificios, locales y terrenos.	15,647.76	0.00	0.00	14,165.26	1,482.50	0.00
6007	203G100000	9904502031261	3283	Arrendamiento de maquinaria y equipo.	0.00	0.00	146.59	146.59	0.00	0.00
6007	203G100000	9904502031261	3301	Asesorías asociadas a convenios o acuerdos.	164,966.54	0.00	0.00	63,000.00	101,966.54	0.00
6007	203G100000	9904502031261	3307	Capacitación.	17,760.00	0.00	0.00	0.00	17,760.00	0.00
6007	203G100000	9904502031261	3402	Fletes y manobras.	0.00	0.00	50.87	50.87	0.00	0.00
6007	203G100000	9904502031261	3403	Servicios bancarios y financieros.	0.00	0.00	86.74	86.74	0.00	0.00
6007	203G100000	9904502031261	3404	Seguros y fianzas.	49,249.86	0.00	0.00	13,113.06	36,136.80	0.00
6007	203G100000	9904502031261	3407	Otros impuestos y derechos.	99.17	0.00	0.00	15.34	83.83	0.00
6007	203G100000	9904502031261	3488	Patentes, regalías y derechos de autor.	34,584.62	0.00	0.00	34,584.62	0.00	0.00
6007	203G100000	9904502031261	3410	Servicios de vigilancia.	25,820.25	0.00	0.00	16,052.34	9,767.91	0.00
6007	203G100000	9904502031261	3412	Otros servicios comerciales.	0.00	0.00	5.79	5.79	0.00	0.00
6007	203G100000	9904502031261	3581	Reparación y mantenimiento de mobiliaria y equipo de oficina.	3,832.82	0.00	0.00	80.23	3,552.59	0.00
6007	203G100000	9904502031261	3582	Reparación y mantenimiento de bienes informáticos y microinformática.	1,151.52	0.00	0.00	263.34	888.18	0.00
6007	203G100000	9904502031261	3504	Reparación y mantenimiento de inmuebles.	-287.23	0.00	1,143.31	0.00	856.08	0.00
6007	203G100000	9904502031261	3585	Reparación y mantenimiento para equipo y redes de tele y radio transmisión.	0.00	0.00	18.90	18.90	0.00	0.00
6007	203G100000	9904502031261	3506	Reparación y mantenimiento de vehículos terrestres, aereos y acuáticos.	11,879.81	0.00	0.00	324.64	11,555.17	0.00
6007	203G100000	9904502031261	3586	Instalaciones menores especializadas.	7,878.28	0.00	0.00	7,878.28	0.00	0.00
6007	203G100000	9904502031261	3502	Impresión, inserción y elaboración de publicaciones oficiales y de información en general para difusión.	44,187.46	0.00	0.00	1,488.43	42,699.03	0.00
6007	203G100000	9904502031261	3604	Exposiciones y ferias.	-2,018.14	0.00	4,036.28	0.00	2,018.14	0.00

957



COMECYT

BALANZA DE COMPROBACIÓN DETALLADA

AL 31 DE DICIEMBRE DE 2010

CTA	SUBCUENTA	SSUBCTA	SSSCTA	SSSSCTA	NOMBRE DE LA CUENTA	SALDO INICIAL		MOVIMIENTOS DEL MES		SALDO FINAL	
						DEBE	HABER	DEBE	HABER	DEBE	HABER
6007	203G100000	09040502041261	3005		Congresos y convenciones	135,302.62	0.00	1,519.05	134,284.52	2,537.15	0.00
6007	203G100000	09040502041261	3006		Gastos de ceremonias oficiales y de orden social	-63,000.00	0.00	126,000.00	0.00	63,000.00	0.00
6007	203G100000	09040502041261	3007		Cuotas y suscripciones	100,980.01	0.00	0.00	2,738.03	98,241.98	0.00
6007	203G100000	09040502041261	3008		Servicios de fideicomiso, cine y grabación	0.00	0.00	10.66	10.66	0.00	0.00
6007	203G100000	09040502041261	3009		Impresiones de documentos oficiales para la prestación de servicios públicos, identificación, formatos administrativos	3,494.94	0.00	0.00	198.48	3,296.48	0.00
6007	203G100000	09040502041261	3791		Gastos de viaje	5,913.54	0.00	0.00	4,151.26	1,762.28	0.00
6007	203G100000	09040502041261	3796		Vídeos eventuales	63,526.54	0.00	0.00	2,603.69	60,922.85	0.00
6007	203G100000	09040502041261	3793		Gastos de pasajes forneos y peaje	36,780.90	0.00	0.00	1,829.98	37,950.92	0.00
6007	203G100000	09040502041261	4191		Subsidios a la producción	0.00	0.00	2,560,000.00	1,590,000.00	1,000,000.00	0.00
6007	203G100000	09040502041261	4193		Subsidios para capacitación y becas	1,560,000.00	0.00	560,000.00	1,560,000.00	560,000.00	0.00
6007	203G100000	09040502041261	4104		Subsidios a fideicomisos privados y auxilios	12,760,677.94	0.00	0.00	12,760,677.00	0.94	0.00
6007	203G100000	09040502041261			Financiamiento, divulgación y difusión de la Ciencia y la Tecnología	2,975,313.70	0.00	2,108,129.60	4,401,046.26	532,395.04	0.00
6007	203G100000	09040502041261	1192		Saldo base	184,323.13	0.00	0.00	184,323.13	0.00	0.00
6007	203G100000	09040502041261	1195		Gratificación burgórate	90,114.73	0.00	0.00	90,114.73	0.00	0.00
6007	203G100000	09040502041261	1197		Compensación por retabulación burgórate	1,635.75	0.00	131.43	793.50	973.68	0.00
6007	203G100000	09040502041261	1202		Sueldos y salarios compactados al personal eventual	0.00	0.00	6,268.36	0.00	6,268.36	0.00
6007	203G100000	09040502041261	1301		Prima por años de servicio burgórate	0.00	0.00	57.02	0.00	57.02	0.00
6007	203G100000	09040502041261	1305		Prima vacacional	47,141.01	0.00	0.00	46,274.67	866.34	0.00
6007	203G100000	09040502041261	1306		Aguiñado	112,022.11	0.00	65,194.09	177,216.20	0.00	0.00
6007	203G100000	09040502041261	1314		Vacaciones no disfrutadas por finiquito	-3,413.30	0.00	3,413.30	0.00	0.00	0.00
6007	203G100000	09040502041261	1487		Impuesto sobre erogaciones por remuneraciones al trabajo personal	91,031.24	0.00	1,378.74	54,867.22	37,540.78	0.00
6007	203G100000	09040502041261	1449		Cuotas de servicio de salud	7,837.26	0.00	175.52	6,447.74	1,565.04	0.00
6007	203G100000	09040502041261	1441		Cuotas al sistema solidario de reparto	5,315.93	0.00	2,779.44	8,095.42	0.00	0.00
6007	203G100000	09040502041261	1442		Cuotas del sistema de capitalización individual	1,740.58	0.00	910.18	2,650.76	0.00	0.00
6007	203G100000	09040502041261	1443		Aportaciones para financiar los gastos generales de administración del ISSEMYM	940.91	0.00	491.97	1,432.78	0.00	0.00
6007	203G100000	09040502041261	1444		Riesgo de trabajo	917.41	0.00	521.99	1,739.40	0.00	0.00
6007	203G100000	09040502041261	1591		Cuotas para fondo de retiro	434.92	0.00	31.80	166.60	300.12	0.00
6007	203G100000	09040502041261	1598		Estímulos por puntualidad y asistencia	15,531.90	0.00	0.00	2,573.57	12,958.33	0.00
6007	203G100000	09040502041261	1512		Despensa	1,909.40	0.00	46.21	566.80	1,088.81	0.00
6007	203G100000	09040502041261	1513		Seguro de separación individualizado	32,240.48	0.00	0.00	30,023.02	2,217.46	0.00
6007	203G100000	09040502041261	1819		Gratificación por concurrido	22,370.16	0.00	131,409.32	152,379.48	1,400.00	0.00
6007	203G100000	09040502041261	1818		Gratificación por productividad	94.80	0.00	11.38	106.18	0.00	0.00
6007	203G100000	09040502041261	1819		Gratificación para compra de útiles escolares	66.00	0.00	7.90	73.90	0.00	0.00
6007	203G100000	09040502041261	1922		Gratificación por previsión social múltiple	59.40	0.00	7.13	66.53	0.00	0.00



**COMECYT**

**BALANZA DE COMPROBACIÓN DETALLADA**

**AL 31 DE DICIEMBRE DE 2010**

CTA	SUBCUENTA	SSUBCTA	SSSCTA	SSSSCTA	NOMBRE DE LA CUENTA	SALDO INICIAL		MOVIMIENTOS DEL MES		SALDO FINAL	
						DEBE	HABER	DEBE	HABER	DEBE	HABER
6007	203G100000	09040502041261	1623		Gratificación para gastos de transporte	53.40	0.00	6.41	59.61	0.00	0.00
6007	203G100000	09040502041261	2181		Materiales y útiles de oficina.	12,226.55	0.00	135.62	10,021.57	2,340.60	0.00
6007	203G100000	09040502041261	2193		Materiales de limpieza.	-80.68	0.00	161.38	0.00	80.69	0.00
6007	203G100000	09040502041261	2193		Materiales didácticos.	-128.87	0.00	253.74	0.00	126.87	0.00
6007	203G100000	09040502041261	2184		Materiales pedagógicos y pedagógico.	-34.09	0.00	88.18	8.08	34.09	0.00
6007	203G100000	09040502041261	2166		Materiales y útiles de imprenta y reproducción.	-85.22	0.00	178.44	8.00	85.22	0.00
6007	203G100000	09040502041261	2108		Materiales y útiles para el procesamiento de equipos y bienes informáticos.	-87.74	0.00	77,019.74	58,289.42	16,642.58	0.00
6007	203G100000	09040502041261	2106		Materiales de fotocopias y grabación.	2,675.21	0.00	630.56	1,802.93	1,902.84	0.00
6007	203G100000	09040502041261	2109		Materiales de información.	-1.71	0.00	3.42	0.00	1.71	0.00
6007	203G100000	09040502041261	2201		Productos alimenticios para personas derivado de la prestación de servicios públicos asociados a programas de salud.	4,925.17	0.00	218.97	1,385.85	3,758.29	0.00
6007	203G100000	09040502041261	2302		Utensilios para el servicio de alimentación.	-2.45	0.00	4.90	0.00	2.45	0.00
6007	203G100000	09040502041261	2303		Refacciones, accesorios y herramientas.	0.00	0.00	924.14	0.00	924.14	0.00
6007	203G100000	09040502041261	2304		Refacciones y accesorios para equipo de cómputo.	-50.62	0.00	50.82	8.00	0.00	0.00
6007	203G100000	09040502041261	2305		Enseres de oficina.	-121.55	0.00	549.55	121.55	306.45	0.00
6007	203G100000	09040502041261	2402		Materiales complementarios.	-24.61	0.00	49.62	0.00	24.61	0.00
6007	203G100000	09040502041261	2404		Materiales eléctricos y electrónico.	-69.04	0.00	138.08	0.00	69.04	0.00
6007	203G100000	09040502041261	2405		Materiales de señalización.	601.33	0.00	57,072.00	601.33	57,072.00	0.00
6007	203G100000	09040502041261	2503		Medicinas y productos farmacéuticos.	-6.60	8.00	13.20	0.00	6.68	0.00
6007	203G100000	09040502041261	2601		Combustibles, lubricantes y aditivos.	1,151.47	0.00	281.68	1,353.15	0.08	0.00
6007	203G100000	09040502041261	2703		Artículos deportivos.	-6.60	0.00	13.20	0.00	6.60	0.00
6007	203G100000	09040502041261	2803		Artículos para la extinción de incendios.	-6.60	0.00	13.20	8.00	6.60	0.00
6007	203G100000	09040502041261	3161		Servicio postal y telefónico.	8,700.48	0.00	12,938.57	4,782.46	16,876.60	8.00
6007	203G100000	09040502041261	3102		Servicio de telefonía convencional y celular.	472.25	0.00	3,767.62	4,239.97	0.00	0.00
6007	203G100000	09040502041261	3103		Servicio de energía eléctrica de instalaciones eléctricas.	40,464.96	0.00	6,863.00	49,327.96	0.00	0.00
6007	203G100000	09040502041261	3103		Gastos menores de oficina.	-600.14	0.00	1,664.34	1,053.40	10.80	0.00
6007	203G100000	09040502041261	3106		Servicios de radiocalización y telecomunicaciones.	-1,332.01	0.00	3,681.95	2,329.94	0.00	0.00
6007	203G100000	09040502041261	3107		Servicios de lavandería, limpieza, higiene y fumigación.	2,408.14	0.00	1,925.68	4,230.99	102.83	0.00
6007	203G100000	09040502041261	3113		Servicios de conducción de señales analógicas y digitales.	-3,207.83	0.00	6,478.67	3,270.84	0.00	8.00
6007	203G100000	09040502041261	3261		Arrendamiento de edificios, locales y terrenos.	5,223.14	0.00	11,856.99	17,083.13	0.00	0.00
6007	203G100000	09040502041261	3263		Arrendamiento de maquinaria y equipo.	0.00	0.00	1,595.70	1,595.70	0.00	0.00
6007	203G100000	09040502041261	3205		Arrendamiento de vehículos.	1,200.00	8.00	0.00	0.00	1,200.00	0.00
6007	203G100000	09040502041261	2361		Asesorías asociadas a convenios e acuerdos.	27,616.94	8.00	138,504.06	166,120.00	0.00	8.00
6007	203G100000	09040502041261	3367		Capacitación.	14,226.23	0.00	0.00	14,226.23	0.00	0.00



**COMECYT**

**BALANZA DE COMPROBACION DETALLADA**

**AL 31 DE DICIEMBRE DE 2010**

CTA	SUBCUENTA	SSSCTA	SSSCTA	SSSCTA	NOMBRE DE LA CUENTA	SALDO INICIAL		MOVIMIENTOS DEL MES		SALDO FINAL	
						DEBE	HABER	DEBE	HABER	DEBE	HABER
6007	203 G 100000	09040502041281	3402		Fletes y manifiestos.	29,577.59	0.00	336.29	26,006.87	3,007.00	0.00
6007	203 G 100000	09040502041281	3403		Servicios bancarios y financieros.	-865.85	0.00	1,804.60	24.30	914.45	0.00
6007	203 G 100000	09040502041281	3404		Seguros y fianzas.	-2,483.01	0.00	5,326.02	2,943.01	0.00	0.00
6007	203 G 100000	09040502041281	3407		Otros impuestos y derechos.	585.28	0.00	610.83	259.38	1,136.83	0.00
6007	203 G 100000	09040502041281	3408		Patentes, regalías y derechos de autor.	-42,151.88	0.00	75,051.31	32,998.43	0.00	0.00
6007	203 G 100000	09040502041281	3418		Servicios de vigilancia.	12,973.80	0.00	4,411.48	17,381.28	0.00	0.00
6007	203 G 100000	09040502041281	3412		Otros servicios comerciales.	144.10	0.00	12,965.05	12,910.90	189.35	0.00
6007	203 G 100000	09040502041281	3501		Reparación y mantenimiento de mobiliario y equipo de oficina.	-1,315.62	0.00	2,631.24	1,315.62	0.00	0.00
6007	203 G 100000	09040502041281	3502		Reparación y mantenimiento de bienes informáticos y microinformación.	-421.59	0.00	1,446.38	603.20	421.59	0.00
6007	203 G 100000	09040502041281	3504		Reparación y mantenimiento de inmuebles.	-3,118.54	0.00	4,265.08	1,146.54	0.00	0.00
6007	203 G 100000	09040502041281	3505		Reparación y mantenimiento para equipo y redes de tele y radio transmisión.	-205.20	0.00	410.40	0.00	205.20	0.00
6007	203 G 100000	09040502041281	3506		Reparación y mantenimiento de vehículos terrestres, aéreos y lacustres.	-1,237.39	0.00	1,843.86	0.00	606.10	0.00
6007	203 G 100000	09040502041281	3509		Instalaciones menores especializadas.	-30,906.29	0.00	61,912.58	30,906.29	0.00	0.00
6007	203 G 100000	09040502041281	3601		Gastos de publicidad y propaganda.	181,048.17	0.00	101,048.17	0.00	0.00	0.00
6007	203 G 100000	09040502041281	3602		Impresión, inserción y elaboración de publicaciones oficiales y de información en general para difusión.	584,239.69	0.00	824,375.22	1,213,290.75	195,324.16	0.00
6007	203 G 100000	09040502041281	3604		Exposiciones y ferias.	269,512.99	0.00	0.00	269,512.99	0.00	0.00
6007	203 G 100000	09040502041281	3605		Congresos y convenciones.	149,493.27	0.00	114,652.33	252,670.37	10,675.23	0.00
6007	203 G 100000	09040502041281	3606		Gastos de ceremonias oficiales y de orden social.	299,712.00	0.00	140,143.63	419,086.73	20,768.90	0.00
6007	203 G 100000	09040502041281	3607		Cuotas y suscripciones.	34,779.90	0.00	3,243.53	25,422.53	12,600.90	0.00
6007	203 G 100000	09040502041281	3608		Servicios de foto, cine y grabación.	21,915.50	0.00	0.00	21,915.50	0.00	0.00
6007	203 G 100000	09040502041281	3609		Impresiones de documentos oficiales para la prestación de servicios públicos, identificación, formatos administrativos gubernamentales.	48,511.15	0.00	44,376.73	65,556.00	47,331.99	0.00
6007	203 G 100000	09040502041281	3611		Gastos de mensajería y actividades gubernamentales.	37,016.48	0.00	103,469.41	370,168.48	103,469.41	0.00
6007	203 G 100000	09040502041281	3701		Gastos de viajes.	-9,050.34	0.00	17,319.43	1,121.21	7,146.86	0.00
6007	203 G 100000	09040502041281	3702		Viáticos eventuales.	928.87	0.00	0,884.17	6,025.65	3,787.39	0.00
6007	203 G 100000	09040502041281	3706		Gastos de pasajes ferreos y peaje.	1,757.15	0.00	4,139.20	3,693.50	2,202.85	0.00
6007	203 G 100000	09040502041281	4601		Instituciones educativas.	335,500.19	0.00	0.00	331,710.00	3,790.19	0.00
6007	203 G 100000	09040502041281	4603		Instituciones sociales no lucrativas.	0.00	0.00	100,000.00	100,000.00	0.00	0.00
6007	203 G 100000	09040502041281	4611		Premios, recompensas y pensión recreativa estudiantil.	0.00	0.00	31,710.00	31,710.00	0.00	0.00
6007	203 G 100000	09040502041281	1102		Normatividad para el Desarrollo de la Ciencia y la Tecnología.	2,570,967.12	0.00	1,368,633.59	3,473,779.48	484,021.23	0.00
6007	203 G 100000	09040502041281	1105		Sueldo base.	363,191.75	0.00	6,526.39	369,718.14	0.00	0.00
6007	203 G 100000	09040502041281	1105		Gratificación burocrata.	205,177.20	0.00	0.00	205,177.20	0.00	0.00
6007	203 G 100000	09040502041281	1137		Compensación por retribución burocrata.	9,304.99	0.00	4,151.22	12,456.10	0.00	0.00



**COMECYT**

**BALANZA DE COMPROBACIÓN DETALLADA**

**AL 31 DE DICIEMBRE DE 2010**

CTA	SUBCUENTA	SSSCTA	SSSCTA	SSSCTA	NOMBRE DE LA CUENTA	SALDO INICIAL		MOVIMIENTOS DEL MES		SALDO FINAL	
						DEBE	HABER	DEBE	HABER	DEBE	HABER
6007	203G100000		1202	09040502051261	Sueldos y salarios pactados al personal eventual.	212,109.66	0.00	26,350.30	209,049.33	29,410.63	0.00
6007	203G100000		1381	09040502051261	Prima por días de servicio burocráticos.	754.20	0.00	0.00	754.20	0.00	0.00
6007	203G100000		1305	09040502051261	Prima vacacional	136,789.21	0.00	30,325.07	167,114.28	0.00	0.00
6007	203G100000		1306	09040502051261	Aguinaldo.	325,902.98	0.00	79,381.87	362,455.65	18,828.52	0.00
6007	203G100000		1314	09040502051261	Vacaciones no disfrutadas por finiquito.	34.53	0.00	34.53	0.00	69.06	0.00
6007	203G100000		1403	09040502051261	Seguros y fianzas.	8.00	0.00	34,924.86	34,924.86	0.00	0.00
6007	203G100000		1407	09040502051261	Impuesto sobre erogaciones por remuneraciones al trabajo personal.	234,135.17	0.00	6,303.73	169,661.03	76,777.87	0.00
6007	203G100000		1440	09040502051261	Cuotas de servicio de salud.	21,099.52	0.00	356.25	21,455.77	0.00	0.00
6007	203G100000		1441	09040502051261	Cuotas al sistema solidario de reparto.	26,491.70	0.08	369.84	26,861.54	0.00	0.00
6007	203G100000		1442	09040502051261	Cuotas del sistema de capitalización individual.	11,566.31	0.00	121.08	11,677.39	0.00	0.00
6007	203G100000		1443	09040502051261	Aportaciones para financiar los gastos generales de administración del ISSEMYM.	4,688.78	0.00	65.49	4,754.27	0.00	0.00
6007	203G100000		1444	09040502051261	Riesgo de trabajo.	3,899.84	0.00	1,186.76	5,086.72	0.00	0.00
6007	203G100000		1501	09040502051261	Cuotas para fondo de retiro	2,009.61	0.00	640.10	2,649.71	0.00	0.00
6007	203G100000		1508	09040502051261	Esfuermos por puntualidad y asistencia.	33,566.82	0.00	12,555.01	46,123.33	0.00	0.00
6007	203G100000		1512	09040502051261	Despensa.	5,925.78	0.00	2,748.81	8,674.39	0.00	0.00
6007	203G100000		1513	09040502051261	Seguro de separación individualizado.	14,151.21	0.00	19,636.25	33,787.46	0.00	0.00
6007	203G100000		1615	09040502051261	Gratificación por convalido.	-357.81	0.00	487,184.81	486,627.00	0.00	0.00
6007	203G100000		1616	09040502051261	Gratificación por productividad.	474.00	0.00	0.00	474.00	0.00	0.00
6007	203G100000		1618	09040502051261	Gratificación para compra de Etiles escolares.	330.00	0.00	0.00	330.00	0.00	0.00
6007	203G100000		1622	09040502051261	Gratificación por previsión social múltiple.	297.00	0.00	0.00	297.00	0.00	0.00
6007	203G100000		1623	09040502051261	Gratificación para gastos de transporte.	267.00	0.00	0.00	267.00	0.00	0.00
6007	203G100000		2101	09040502051261	Materiales y Etiles de oficina.	6,027.54	0.00	2,592.66	3,606.30	5,013.92	8.00
6007	203G100000		2102	09040502051261	Materiales de limpieza.	6,739.47	0.00	3,712.00	3,807.91	6,643.56	8.00
6007	203G100000		2103	09040502051261	Material de cúbico.	1,000.00	0.00	385.22	0.00	1,385.22	0.00
6007	203G100000		2104	09040502051261	Material estadístico y geográfico.	0.00	0.08	111.56	8.00	111.56	0.80
6007	203G100000		2105	09040502051261	Materiales y Etiles de imprenta y reproducción.	0.00	0.00	278.91	0.00	278.91	8.00
6007	203G100000		2106	09040502051261	Materiales y Etiles para el procesamiento en equipos y bienes informáticos.	94,108.71	0.00	0.00	71,692.00	22,416.71	0.00
6007	203G100000		2109	09040502051261	Material de foto, cine y grabación.	1,675.46	0.00	0.00	26.47	1,647.99	0.00
6007	203G100000		2109	09040502051261	Material de información.	2,767.63	0.00	0.00	1,523.73	1,263.90	0.00
6007	203G100000		2201	09040502051261	Productos alimenticios para personas derivado de la prestación de servicios públicos asociados a programas de salud.	-1,431.87	0.00	2,131.67	700.00	0.00	0.00
6007	203G100000		2302	09040502051261	Relaciones, accesorios y herramientas.	22.31	0.00	87.00	109.31	0.00	0.00
6007	203G100000		2303	09040502051261	Utilidades para el servicio de alimentación.	1,376.13	0.00	0.00	0.00	1,376.13	0.00
6007	203G100000		2304	09040502051261	Relaciones y accesorios para equipo de oficina.	2,562.45	0.00	53.20	0.00	2,615.65	0.00
6007	203G100000		2305	09040502051261	Enseres de oficina.	5,467.91	0.00	1,332.00	935.00	5,664.91	0.00



COMECYT

BALANZA DE COMPROBACIÓN DETALLADA

AL 31 DE DICIEMBRE DE 2010

CTA	SUBCUENTA	SSUBCTA	SSSCTA	SSSSCTA	NOMBRE DE LA CUENTA	SALDO INICIAL		MOVIMIENTOS DEL MES		SALDO FINAL	
						DEBE	HABER	DEBE	HABER	DEBE	HABER
6007	203G100000	09048502051261	2403		Materiales complementarios.	4,557.29	0.00	0.00	225.56	4,331.73	0.00
6007	203G100000	09048502051261	2404		Materiales eléctricos y electrónico.	8,904.90	0.00	0.00	310.19	6,594.72	0.00
6007	203G100000	09048502051261	2405		Materiales de especialización.	2,030.00	0.00	189.64	0.00	2,219.64	0.00
6007	203G100000	09048502051261	2583		Medicinas y productos farmacéuticos.	60.00	0.00	0.00	60.00	0.00	0.00
6007	203G100000	09048502051261	2601		Combustibles, lubricantes y aditivos.	13,321.92	0.00	0.00	4,557.47	6,764.45	0.00
6007	203G100000	09048502051261	2702		Prendas de protección personal.	0.00	0.00	696.00	696.00	0.00	0.00
6007	203G100000	09048502051261	2703		Artículos deportivos.	461.92	0.00	0.00	60.00	431.92	0.00
6007	203G100000	09048502051261	2803		Artículos para la extinción de incendios.	60.00	0.00	0.00	60.00	0.00	0.00
6007	203G100000	09048502051261	3181		Servicio postal y telegráfico.	-118.27	0.00	118.27	0.00	0.00	0.00
6007	203G100000	09048502051261	3182		Servicio de telefonía convencional y celular.	6,998.58	0.00	3,859.03	11,972.63	784.99	0.00
6007	203G100000	09048502051261	3183		Servicio de energía eléctrica de instalaciones oficiales.	95,353.74	0.00	0.00	95,353.74	0.00	0.00
6007	203G100000	09048502051261	3185		Gastos menores de oficina.	6,591.30	0.00	1,194.50	1,976.89	5,906.91	0.00
6007	203G100000	09048502051261	3106		Servicios de radiocalificación y telecomunicación.	10,958.48	0.00	191,512.60	198,212.89	4,258.20	0.00
6007	203G100000	09048502051261	3187		Servicios de lavandería, limpieza, higiene y fumigación.	4,662.30	0.00	138.33	3,339.63	1,392.00	0.00
6007	203G100000	09048502051261	3113		Servicios de conducción de seses analógicos y digitales.	32,364.00	0.00	4,768.56	36,232.54	900.00	0.00
6007	203G100000	09048502051261	3281		Arrendamiento de edificios, locales y terrenos.	13,553.48	0.00	5,254.69	19,208.17	0.00	0.00
6007	203G100000	09048502051261	3203		Arrendamiento de maquinaria y equipo.	13,014.45	0.00	0.00	9,825.45	3,169.00	0.00
6007	203G100000	09048502051261	3301		Asesorías asociadas a convenios o acuerdos.	168,915.71	0.00	69,600.00	191,284.73	47,230.98	0.00
6007	203G100000	09048502051261	3402		Fletes y manobras.	10,210.00	0.00	0.00	5,360.00	4,850.00	0.00
6007	203G100000	09048502051261	3403		Servicios bancarios y financieros.	12,949.07	0.00	955.26	7,654.08	6,250.25	0.00
6007	203G100000	09048502051261	3404		Seguros y fianzas.	1,247.60	0.00	13,732.92	11,206.95	3,773.57	0.00
6007	203G100000	09048502051261	3487		Otros impuestos y derechos.	8,359.89	0.00	770.99	1,061.86	6,068.52	0.00
6007	203G100000	09048502051261	3408		Patentes, regalías y derechos de autor.	-4,459.88	0.00	6,919.76	4,459.88	0.00	0.00
6007	203G100000	09048502051261	3418		Servicios de vigilancia.	5,190.04	0.00	9,658.86	14,658.70	0.00	0.00
6007	203G100000	09048502051261	3412		Otros servicios comerciales.	1,335.42	0.00	4,891.70	3,936.60	2,290.52	0.00
6007	203G100000	09048502051261	3418		Subcontratación de servicios con terceros.	331.20	0.00	0.00	331.20	0.00	0.00
6007	203G100000	09048502051261	3581		Reparación y mantenimiento de mobiliario y equipo de oficina.	25,465.52	0.00	451.00	2,036.12	23,880.40	0.00
6007	203G100000	09048502051261	3582		Reparación y mantenimiento de bienes informáticos y microinformática.	431.82	0.00	13,325.33	9,918.51	3,636.64	0.00
6007	203G100000	09048502051261	3504		Reparación y mantenimiento de inmuebles.	4,658.11	0.00	0.00	4,658.11	0.00	0.00
6007	203G100000	09048502051261	3585		Reparación y mantenimiento para equipo y redes de tele y radio telecomunicación.	6,798.39	0.00	0.00	248.40	6,549.99	0.00
6007	203G100000	09048502051261	3506		Reparación y mantenimiento de vehículos terrestres, aéreos y lacustres.	3,422.08	0.00	16,907.69	16,339.06	1,990.69	0.00
6007	203G100000	09048502051261	3508		Instalaciones menores especializadas.	1,663.60	0.00	3,253.29	3,253.29	1,663.60	0.00
6007	203G100000	09048502051261	3602		Impresión, inserción y elaboración de publicaciones oficiales y de información en general para difusión.	1,569.41	0.00	5,432.12	5,432.12	1,499.41	0.00



COMECYT

BALANZA DE COMPROBACIÓN DETALLADA

AL 31 DE DICIEMBRE DE 2010

CTA	SUBCUENTA	SSUBCTA	SSSCTA	SSSSCTA	NOMBRE DE LA CUENTA	SALDO INICIAL		MOVIMIENTOS DEL MES		SALDO FINAL	
						DEBE	HABER	DEBE	HABER	DEBE	HABER
6007	203G100000	09040502051261	3604		Exposiciones y ferias.	0.00	0.00	2,306.45	2,306.45	0.00	0.00
6007	203G100000	09040502051261	3605		Congresos y convenciones.	7,986.23	0.00	9,546.17	9,790.00	7,762.40	0.00
6007	203G100000	09040502051261	3606		Gastos de ceremonias oficiales y de orden social.	-72,000.00	0.00	228,803.69	57,725.34	99,078.35	0.00
6007	203G100000	09040502051261	3607		Cuotas y suscripciones	297.50	0.00	115.04	412.54	0.00	0.00
6007	203G100000	09040502051261	3608		Servicios de foto, cine y grabación.	-12.41	0.00	24.82	0.00	12.41	0.00
6007	203G100000	09040502051261	3609		Impresiones de documentos oficiales para la prestación de servicios públicos, identificación, formatos administrativos	7,903.68	0.00	9,476.56	11,060.12	0,320.12	0.00
6007	203G100000	09040502051261	3701		Gastos de viaje.	52,475.67	0.00	0.00	21,581.01	40,894.66	0.00
6007	203G100000	09040502051261	3702		Víctimas eventuales.	4,784.92	0.00	0.00	3,784.92	1,000.00	0.00
6007	203G100000	09040502051261	3703		Gastos de pasajes por ríos y peaje.	2,002.46	0.00	4,656.97	5,990.21	669.22	0.00
6007	203G100000	09040502051261	5205		Bienes informáticos.	0.00	0.00	55,718.32	55,718.32	0.00	0.00
6007	203G100000	09040502051261	5301		Vehículos y equipo de transporte terrestre, aéreo, acuático y ferrocarril.	385,000.00	0.00	0.00	362,000.00	3,000.00	0.00
6012					ALMACEN	460,296.60	0.00	0.00	377,300.14	82,996.46	0.00
6012	0000000001				Almacén	460,296.60	0.00	0.00	377,300.14	82,996.46	0.00
6013	0000000001				ARTÍCULOS DISPONIBLES POR EL ALMACEN	0.00	95,520.28	12,523.82	0.00	0.00	0.00
6013	0000000001				Artículos disponibles por el almacén	0.00	95,520.28	12,523.82	0.00	0.00	0.00
6014	0000000001				ARTÍCULOS DISTRIBUIDOS POR EL ALMACEN	0.00	364,776.32	12,523.82	377,300.14	0.00	0.00
6014	0000000001				Artículos distribuidos por el almacén	0.00	364,776.32	12,523.82	377,300.14	0.00	0.00
6040					PRESUPUESTO DE EGRESOS	1,188,830.43	0.00	6,194,242.89	7,383,073.32	0.00	0.00
6040					CDMPROMETIDO	1,188,830.43	0.00	6,194,242.89	7,383,073.32	0.00	0.00
6040	203G100000	09040502051261			Consejo Mexiquense de Ciencia y Tecnología	0.00	0.00	741,004.92	741,004.92	0.00	0.00
6040	203G100000	09040502051261			Fomento a la Investigación Científica y Formación de Recursos Humanos	0.00	0.00	324.80	324.80	0.00	0.00
6040	203G100000	09040502051261	3908		Impresiones de documentos oficiales para la prestación de servicios públicos, identificación, formatos administrativos	0.00	0.00	735,680.12	735,680.12	0.00	0.00
6040	203G100000	09040502051261	3911		Subsidios para capacitación y bocas.	0.00	0.00	5,000.00	5,000.00	0.00	0.00
6040	203G100000	09040502051261	4103		Asistencia Técnica a la Innovación	269,513.54	0.00	1,862,000.00	2,151,513.54	0.00	0.00
6040	203G100000	09040502051261	2404		Materiales eléctricos y electrónico.	380.00	0.00	0.00	380.00	0.00	0.00
6040	203G100000	09040502051261	3902		Impresión, inscripción y elaboración de publicaciones oficiales y de información en general para difusión.	110,206.00	0.00	0.00	110,206.00	0.00	0.00
6040	203G100000	09040502051261	3665		Congresos y convenciones	21,748.84	0.00	0.00	21,748.84	0.00	0.00
6040	203G100000	09040502051261	3611		Difusión o información de mensajes y actividades gubernamentales.	137,179.70	0.00	0.00	137,179.70	0.00	0.00
6040	203G100000	09040502051261	4101		Subsidios a la producción	0.00	0.00	1,640,000.00	1,640,000.00	0.00	0.00
6040	203G100000	09040502051261	4104		Subsidios a federaciones privadas y estatales.	0.00	0.00	242,000.00	242,000.00	0.00	0.00
6040	203G100000	09040502051261			Desarrollo Tecnológico y Vinculación	856.08	0.00	2,387,197.00	2,389,053.08	0.00	0.00





COMECYT

BALANZA DE COMPROBACIÓN DETALLADA

AL 31 DE DICIEMBRE DE 2010

CYA	SUBCUENTA	SSUBCTA	SSSCTA	SSSSCTA	NOMBRE DE LA CUENTA	SALDO INICIAL		MOVIMIENTOS DEL MES		SALDO FINAL	
						DEBE	HABER	DEBE	HABER	DEBE	HABER
8040	203G100000	09040502041261	3504		Reparación y mantenimiento de inmuebles.	656.09	0.00	0.00	859.09	0.00	8.00
8040	203G100000	09040502041261	4101		Subsidios e in producción.	0.00	8.00	1,560,000.00	1,560,000.00	0.00	0.00
8040	203G100000	09040502041261	4104		Subsidios a fideicomisos privados y estatales.	0.00	8.00	827,197.00	827,197.00	0.00	0.00
8040	203G100000	09040502041261			Financiamiento, divulgación y difusión de la Ciencia y la Tecnología	600,776.13	0.00	1,050,676.39	1,651,652.52	0.00	0.00
8040	203G100000	09040502041261	2181		Materiales y útiles de oficina.	0.00	8.00	4,911.25	4,911.25	0.00	0.00
8040	203G100000	09040502041261	2108		Materiales y útiles para el procesamiento en equipos y bienes informáticos.	8,932.00	0.00	58,000.00	58,932.00	0.00	0.00
8040	203G100000	09040502041261	2108		Materiales de foto, cine y grabación.	830.56	0.00	8.00	830.56	0.00	8.00
8040	203G100000	09040502041261	2485		Materiales de especialización.	57,872.00	0.00	0.00	57,072.00	0.00	0.80
8040	203G100000	09040502041261	3131		Servicio postal y telefónico.	17,905.04	0.00	8.00	17,905.04	8.00	0.00
8040	203G100000	09040502041261	3135		Gastos menores de oficina.	540.00	8.00	8.00	540.00	0.00	0.00
8040	203G100000	09040502041261	3301		Asesorías asociadas a convenios o acuerdos.	0.00	0.00	90,000.04	90,000.04	0.00	0.00
8040	203G100000	09040502041261	3412		Otros servicios comerciales.	0.00	0.00	12,910.68	12,910.68	0.00	0.80
8040	203G100000	09040502041261	3602		Impresión, inserción y elaboración de publicaciones oficiales y de información en general para difusión.	357,778.81	8.00	474,331.68	832,110.49	0.00	0.00
8040	203G100000	09040502041261	3605		Congresos y convenciones.	18,675.23	8.00	153,695.00	164,371.12	0.00	0.80
8040	203G100000	09040502041261	3606		Gastos de coramienos oficiales y de orden social.	0.00	8.00	203,086.73	203,086.73	0.00	0.00
8040	203G100000	09040502041261	3908		Servicios de foto, cine y grabación.	0.00	8.00	14,500.00	14,500.00	0.00	0.00
8040	203G100000	09040502041261	3809		Impresiones de documentos oficiales para la prestación de servicios públicos, identificación, formatos administrativos.	43,573.08	0.00	0.80	43,573.08	0.00	0.00
8040	203G100000	09040502041261	3611		Difusión e información de mensajes y actividades gubernamentales.	103,468.41	8.00	39,440.00	142,909.41	0.00	0.00
8040	203G100000	09040502041261			Normalidad para el Desarrollo de la Ciencia y la Tecnología	317,684.68	0.00	133,164.58	450,849.26	0.00	0.00
8040	203G100000	09040502041261	2102		Materiales de limpieza.	15,964.50	0.00	8.80	15,964.50	0.00	0.00
8040	203G100000	09040502041261	2305		Enseres de oficina.	0.00	0.00	139.00	139.00	0.00	0.00
8040	203G100000	09040502041261	2782		Prendas de protección personal.	0.00	8.00	696.00	696.00	0.00	0.00
8040	203G100000	09040502041261	3101		Servicio postal y telefónico.	8,454.80	8.00	0.00	8,454.80	0.00	0.00
8040	203G100000	09040502041261	3106		Servicios de radiolocalización y telecomunicación.	191,157.80	8.00	0.00	191,157.80	0.00	0.00
8040	203G100000	09040502041261	3301		Asesorías asociadas a convenios o acuerdos.	0.00	0.00	89,600.00	89,600.00	0.00	0.00
8040	203G100000	09040502041261	3404		Seguros y fianzas.	96,191.78	0.00	8.00	96,191.78	8.00	0.80
8040	203G100000	09040502041261	3412		Otros servicios comerciales.	232.00	8.00	8.00	232.00	0.00	0.00
8040	203G100000	09040502041261	3502		Reparación y mantenimiento de bienes informáticos y periféricos.	5,684.00	0.00	0.00	5,684.00	0.00	0.00
8040	203G100000	09040502041261	3808		Gastos de ceremonias oficiales y de orden social.	0.00	8.00	56,697.58	56,697.58	0.00	0.00
8040	203G100000	09040502041261	3609		Impresiones de documentos oficiales para la prestación de servicios públicos, identificación, formatos administrativos.	0.00	0.00	6,032.00	6,032.00	0.00	0.00



**COMECYT**

**BALANZA DE COMPROBACIÓN DETALLADA**

CTA	SUBCUENTA	SSUBCTA	SSSCTA	SSSCTA	SSSCTA	NOMBRE DE LA CUENTA	SALDO INICIAL		MOVIMIENTOS DEL MES		SALDO FINAL	
							DEBE	HABER	DEBE	HABER	DEBE	HABER
						<b>TOTALES</b>	802,531,519.02	802,531,519.02	499,954,224.89	499,954,224.89	885,011,682.39	885,011,682.39

**AL 31 DE DICIEMBRE DE 2010**

ELABORÓ  
  
 C. MARIA DEL ROCÍO LARA GARCIA

REVISÓ  
  
 T EN C JOSE DOLORES MARTINEZ

AUTORIZÓ  
  
 DR ELIAS MORALES



**COMECYT**

**FLUJO DE EFECTIVO**

**AL 31 DE DICIEMBRE DE 2010**

CTA	CONCEPTO	ENERO	FEBRERO	MARZO	ABRIL	MAYO	JUNIO	JULIO	AGOSTO	SEPTIEMBRE	OCTUBRE	NOVIEMBRE	DICIEMBRE
<b>INGRESOS</b>													
2.01	GASTO CORRIENTE FEDERAL					256,000.00							9,413,863.00
2.02	GASTO CORRIENTE ESTATAL	1,469,352.14	1,940,973.74	27,947,633.10	10,189,987.12	26,607,414.57	9,678,768.16	28,137,757.33	16,836,851.24	1,449,339.34	719,305.56	12,680,989.49	23,107,972.94
2.10	GASTO DE INVERSION SECTORIAL			5,000,800.00			11,425,000.00			12,823,000.00		19,500,000.00	10,000,000.00
3.01	INTERESES Y RENDIMIENTOS	8.81	3.02	6.31	2.89	9,714.87	3.18	2,062.76	29.23	-65,969.89	5.55	3.87	29.59
4.50	Otros			2,280.00	2,435.00	21,661.89			2,463.87	2,987.89	74,333.00		72,268.16
9.00	Traspaso entre bancos.	0	0.00	0.00	0.00	0.00	0.00	0.00	0.00	0.08	0.00	0.00	812.00
15.00	TRASPASOS DE INVERSIONES A BANCOS	4,367,147.96	8,731,398.86	9,426,360.94	21,287,117.21	29,236,588.20	17,066,645.28	51,021,935.85	9,807,877.11	6,691,045.84	16,129,024.21	9,570,023.77	36,440,219.90
	<b>TOTAL INGRESOS</b>	<b>6,866,808.91</b>	<b>10,872,375.82</b>	<b>42,376,300.36</b>	<b>31,478,622.22</b>	<b>56,131,376.63</b>	<b>36,370,418.62</b>	<b>71,181,745.94</b>	<b>25,668,411.45</b>	<b>28,900,403.18</b>	<b>16,622,668.32</b>	<b>41,751,017.13</b>	<b>79,035,168.89</b>

**EGRESOS**

21.80	Servicios personales	1,202,619.29	1,458,010.02	1,878,296.12	1,432,421.32	1,316,432.12	1,419,082.13	1,818,487.52	1,278,973.68	1,287,698.97	1,410,259.03	2,084,217.70	2,998,300.57
22.00	Materiales y Suministros	41,789.65	145,253.49	84,569.17	30,847.59	33,575.16	64,179.29	33,441.87	41,509.58	30,182.18	54,687.04	176,607.56	34,922.77
23.00	SERVICIOS GENERALES	232,313.86	345,475.68	837,518.22	560,982.94	640,212.88	1,327,931.46	585,935.48	578,395.14	1,192,623.31	776,255.93	722,509.74	534,040.99
24.00	Transferencias	1,069,931.69	6,691,732.74	2,136,357.00	19,896,355.23	2,003,774.56	14,301,900.69	37,848,752.06	5,157,328.18	3,846,217.21	8,136,009.52	4,345,358.64	9,867,598.86
26.80	GASTO DE INVERSION SECTORIAL							11,425,000.00		4,925,000.00	7,898,000.00	5,360,000.00	24,140,000.00
26.02	GASTO DE INVERSION SECTORIAL			5,000,800.00									
29.02	ADUADOS DE EJERCICIOS ANTERIORES											422,378.00	308,182.46
31.00	Traspasos de Bancos e Inversiones	3,469,352.00	840,978.00	32,973,337.94	10,192,867.86	61,065,644.00	22,003,768.00	19,435,982.77	13,724,364.23	724,669.67	13,411,305.56	28,042,378.37	41,414,770.98
	<b>TOTAL EGRESOS</b>	<b>6,816,006.49</b>	<b>8,683,449.93</b>	<b>42,912,876.45</b>	<b>32,113,484.94</b>	<b>65,878,638.72</b>	<b>39,127,140.59</b>	<b>78,945,888.70</b>	<b>20,776,678.61</b>	<b>12,018,381.34</b>	<b>31,686,527.08</b>	<b>41,182,449.91</b>	<b>79,297,796.88</b>
	<b>DISPONIBILIDAD</b>	<b>-169,497.56</b>	<b>966,925.69</b>	<b>-535,776.18</b>	<b>-833,862.72</b>	<b>1,082,740.81</b>	<b>-766,723.97</b>	<b>218,136.24</b>	<b>5,687,840.64</b>	<b>8,884,811.84</b>	<b>-14,782,868.76</b>	<b>598,567.22</b>	<b>-262,631.07</b>

*[Signature]*  
 DR. JUAN CARLOS ZAGA

*[Signature]*  
 REVISO  
 T. EN C. JOSÉ DOLORES MARTÍNEZ

*[Signature]*  
 ELABORO  
 C. MARIA DEL ROCÍO LARA GARCÍA



**COMECYT**

**ESTADO DE AVANCE PRESUPUESTAL DE EGRESOS (GLOBAL) DEL 1 DE ENERO AL 31 DE DICIEMBRE DE 2010**

CTA	CONCEPTO	AUTORIZADO	AMPLIACION	REDUCCION	MODIFICADO	MODIFICADO AL MES	EJERCIDO PAGADO	EJERCIDO POR PAGAR	COMPROMETIDO	TOTAL EJERCIDO	POR EJERCER AL MES	TOTAL POR EJERCER
1000	Servicios personales.	21,399,220.00	4,171,711.67	4,171,711.67	21,399,228.67	21,399,220.97	26,183,896.86	56,742.69	6.00	26,250,739.59	1,148,480.44	1,148,480.44
1106	Ramificaciones al personal de carácter permanente	12,778,776.09	1,028,116.97	1,179,432.44	12,628,458.53	12,628,456.53	12,573,980.00	0.00	6.00	12,573,980.00	52,495.63	52,495.63
1102	Salud básica.	5,303,822.98	851,061.45	859,873.35	9,094,116.99	9,094,116.99	9,052,482.16	0.96	6.80	9,052,492.16	41,626.80	41,626.80
1105	Certificación burocrática.	3,353,197.20	338,897.15	315,571.35	3,377,483.86	3,377,483.86	3,367,598.85	6.89	6.00	3,367,588.85	9,993.15	9,993.15
1137	Compensación por retroalimentación burocrática.	120,556.80	38,162.37	3,887.74	154,882.63	154,882.63	153,688.85	6.00	6.00	153,688.85	973.82	973.82
1260	Ramificaciones al personal de carácter transitorio	1,399,907.50	55,098.51	574,469.62	786,522.39	786,522.39	923,679.00	0.00	6.00	923,679.00	192,845.44	192,845.44
1202	Salarios y salarios compensados al personal eventual.	1,385,697.50	55,098.51	574,469.62	786,522.39	786,522.39	633,679.90	0.06	6.00	633,679.90	162,845.49	162,845.49
1300	Remuneraciones adicionales y especiales	2,427,636.98	558,421.39	593,668.12	2,393,888.21	2,393,888.21	2,167,476.51	0.88	0.89	2,167,476.51	195,619.76	195,619.76
1301	Prima por años de servicio burocráticos.	11,880.80	5,308.43	3,030.62	14,157.61	14,157.61	12,188.69	9.85	8.69	12,188.64	1,877.81	1,877.81
1385	Prima vacacional.	637,542.76	81,913.26	165,919.71	553,332.27	553,332.27	552,472.83	6.00	0.00	552,472.99	866.34	866.34
1306	Aguinaldo.	1,778,214.28	367,991.29	394,887.63	1,776,887.94	1,776,887.94	1,583,301.45	6.86	0.00	1,583,301.45	192,706.49	192,706.49
1314	Vacaciones no disfrutadas por finiquito.	0.00	48,408.35	18,823.16	29,585.19	29,585.19	29,516.13	2.86	0.86	29,516.13	69.86	69.86
1317	Vacaciones por indemnizaciones, por sueldos y salarios caídos.	6.08	40,000.98	20,000.00	26,000.98	26,000.00	26,000.00	6.86	0.86	26,000.00	0.00	0.00
1400	Pago por concepto de seguridad social.	3,232,856.64	579,610.02	1,365,703.19	2,446,763.47	2,446,763.47	2,164,366.32	9.00	0.00	2,164,366.32	258,038.28	258,038.28
1463	Seguros y fianzas.	8.66	172,836.25	8.00	172,838.25	172,838.25	172,838.25	0.80	0.00	172,838.25	0.85	0.00
1407	Impuesto sobre erogaciones por remuneraciones al trabajo personal.	1,657,841.56	271,521.71	1,198,468.66	871,654.41	871,654.41	455,982.62	6.80	6.00	455,982.62	223,081.86	223,081.86
1446	Cuentas de servicio de salud.	528,211.85	23,216.78	86,338.43	465,089.10	465,089.10	465,528.14	0.88	6.86	465,528.14	1,565.04	1,565.04
1441	Cuentas al sistema de depósito de reparto.	857,901.13	49,250.94	91,831.30	915,981.87	915,981.87	915,981.87	6.00	6.00	915,981.87	0.00	0.00
1442	Cuentas del sistema de capitalización individual.	219,538.60	18,805.80	30,826.87	200,623.33	200,623.33	184,100.82	6.00	0.80	184,100.82	18,522.41	18,522.41
1443	Aportaciones para financiar los gastos generales de administración del IMSS/AFM.	119,453.35	15,912.66	13,228.21	118,245.82	118,245.82	113,428.59	6.00	0.00	113,428.59	4,817.29	4,817.29
1444	Riesgo de trabajo.	116,459.35	28,961.98	9,149.51	137,271.82	137,271.82	132,339.00	6.80	0.00	132,339.00	4,941.73	4,941.73
1500	Pago por días prestaciones sociales y estímulos	1,002,003.52	322,978.62	200,248.83	1,204,582.21	1,204,582.21	1,127,212.62	56,742.88	6.99	1,163,855.51	26,546.89	26,546.89
1501	Cuentas por fondo de retiro.	29,171.76	4,254.52	1,636.84	22,204.44	22,204.44	22,590.22	6.00	6.00	22,590.32	386.12	386.12
1508	Estímulos por puntualidad y asistencia.	218,896.64	23,887.93	128,198.73	106,259.84	106,259.84	39,368.13	56,742.69	6.80	90,110.82	16,149.02	16,149.02
1512	Despensa.	69,826.68	18,972.13	3,324.72	185,477.81	105,477.91	104,388.20	6.00	0.00	104,388.20	1,088.61	1,088.61
1513	Seguro de retiro individualizado.	752,211.52	275,344.24	67,680.74	859,875.02	859,875.02	859,875.02	6.88	0.89	859,875.02	3,008.85	3,008.85
1600	Gastos de convenio.	873,974.18	1,626,792.08	227,824.21	1,872,941.95	1,872,941.95	1,506,607.45	6.00	6.86	1,506,607.45	466,234.59	466,234.59
1610	Certificación por convenio.	510,034.16	1,006,897.28	720,585.62	1,895,265.82	1,895,265.82	1,430,373.45	6.09	0.86	1,430,373.45	465,332.37	465,332.37
1613	Seguro de vida.	6.06	902.13	6.86	902.13	902.13	6.09	2.00	6.09	9.96	902.13	902.13
1618	Certificación por productividad.	22,120.00	5,156.22	1,546.22	25,739.86	25,739.86	25,739.86	2.89	0.89	25,739.86	6.00	6.00
1619	Certificación por compra de útiles escolares.	15,800.80	8,128.65	588.65	21,240.80	21,240.80	21,240.80	6.00	6.80	21,240.80	6.80	6.80
1622	Certificación por previsión social múltiple.	13,869.09	3,119.38	592.36	16,384.09	16,384.09	16,384.09	6.09	0.00	16,384.09	8.06	8.06



COMECYT

ESTADO DE AVANCE PRESUPUESTAL DE EGRESOS (GLOBAL) DEL 1 DE ENERO AL 31 DE DICIEMBRE DE 2010

CTA	CONCEPTO	AUTORIZADO	AMPLIACION	REDUCCION	MODIFICADO	MODIFICADO AL MES	EJERCIDO PAGO	EJERCIDO POR PAGAR	COMPROMETIDO	TOTAL EJERCIDO	POR EJERCER AL MES	TOTAL POR EJERCER
1623	Gratificación para gastos de transporte.	12,468.00	4,828.33	4,509.33	12,890.85	12,899.90	12,880.00	8.89	8.88	12,888.84	8.89	9.90
2000	Materiales y suministros.	871,000.00	892,600.00	765,190.49	1,096,763.11	1,066,703.11	776,021.73	83,948.63	8.00	839,632.36	266,076.75	259,876.75
2100	Materiales y útiles de administración y de enseñanza.	408,931.75	733,639.45	514,619.86	627,171.34	627,171.34	455,131.38	62,775.63	8.00	517,907.61	169,264.33	109,264.33
2101	Materiales y útiles de oficina.	135,404.67	61,283.58	76,317.61	148,376.64	149,376.64	132,181.60	8,775.53	8.00	136,878.23	12,451.41	12,451.41
2102	Materiales de limpieza.	24,452.63	28,696.85	3,672.92	44,665.96	46,565.96	35,274.36	8.88	8.88	35,274.36	13,291.60	13,261.90
2103	Materiales de oficina.	38,446.34	22,345.29	29,667.41	46,134.22	49,134.22	17,985.06	8.00	8.88	17,985.06	22,136.22	22,136.22
2104	Materiales de impresión y reproducción.	16,330.90	218.73	244.82	10,395.81	16,268.81	8.90	8.90	8.00	8.90	10,265.91	16,395.61
2105	Materiales y útiles para el procesamiento en equipos y sistemas informáticos.	25,625.85	674.83	25,809.54	688.52	689.52	0.00	8.98	8.90	689.52	899.52	899.52
2106	Materiales para identificación y registro.	169,151.14	382,499.37	392,031.37	368,626.14	368,626.14	266,448.16	58,000.00	8.90	324,416.16	45,216.94	45,216.94
2107	Materiales de información.	517.85	85.68	8.09	85.90	85.90	85.90	8.90	8.88	85.90	8.00	8.00
2108	Materiales de información.	4,924.11	3,844.86	1,238.75	6,039.04	6,639.04	3,026.42	8.00	8.09	3,026.42	3,811.62	3,811.62
2109	Productos alimenticios.	132,562.63	27,447.31	1,535.44	1,785.81	1,785.81	260.00	8.90	8.00	260.00	1,535.81	1,535.81
2200	Productos alimenticios para personas de edad avanzada o con discapacidad.	132,562.63	27,447.31	96,704.76	83,215.16	83,215.16	48,811.79	8.00	8.00	48,811.79	15,203.38	15,203.38
2201	Productos alimenticios para personas de edad avanzada o con discapacidad.	132,562.63	27,447.31	96,704.76	83,215.16	83,215.16	48,811.79	8.00	8.00	48,811.79	15,203.38	15,203.38
2380	Productos alimenticios para personas de edad avanzada o con discapacidad.	55,795.13	20,216.83	26,687.25	55,924.71	55,924.71	26,154.83	130.00	8.88	26,293.88	35,631.63	35,631.63
2302	Relaciones, accesorios y herramientas.	743.78	856.31	748.44	854.83	954.83	942.81	8.88	8.88	842.81	11.82	11.82
2303	Traslados para el servicio de alimentación.	0.00	6,781.90	935.84	7,855.24	7,956.24	5,286.38	8.00	8.00	5,286.38	2,669.86	2,669.86
2304	Relaciones y accesorios para equipo de cómputo.	15,399.87	5,869.25	5,376.57	15,892.65	15,692.65	6,491.22	8.90	8.00	6,491.22	9,201.43	6,201.43
2305	Enseres de oficina.	26,651.49	4,567.18	12,820.40	31,322.19	31,322.19	7,421.27	138.80	8.88	7,560.27	23,761.92	21,761.62
2400	Materiales y artículos de construcción.	54,332.13	00,531.04	66,640.76	66,614.46	66,614.46	12,346.36	8.40	8.00	19,346.36	72,466.16	72,466.16
2402	Estructuras y manufacturas para todo tipo de construcción.	0.80	1,672.86	8.88	1,832.80	1,832.80	1,832.80	8.06	8.03	1,832.80	8.80	9.00
2403	Materiales complementarios.	7,310.52	166.02	3,234.16	4,451.28	4,451.28	8.90	8.00	8.00	8.00	4,451.28	4,451.28
2404	Materiales eléctricos y electrónicos.	20,921.33	1,541.95	6,826.31	12,533.97	12,533.97	4,138.86	8.90	8.00	4,136.98	8,396.99	8,396.99
2405	Materiales de especialización.	25,692.33	66,669.37	92,865.28	69,996.41	69,996.41	16,376.52	8.00	8.80	10,376.52	59,617.86	58,617.86
2506	Productos químicos, farmacéuticos y de laboratorio.	2,000.00	14,848.84	1,842.66	15,806.34	15,806.34	15,873.59	6.46	8.00	15,873.59	32.75	32.75
2503	Materiales y productos farmacéuticos.	2,488.88	732.94	1,842.66	1,898.34	1,898.34	1,658.54	8.00	8.88	1,658.54	31.80	31.80
2504	Materiales, accesorios y suministros médicos.	0.00	13,916.90	8.88	13,916.90	13,916.90	13,916.90	8.00	8.00	13,916.90	6.95	6.95
2600	Combustibles, lubricantes y aceites.	213,358.31	80,094.47	73,647.96	227,864.82	227,864.82	201,827.34	8.90	8.90	201,827.34	25,977.58	25,977.58
2601	Combustibles, lubricantes y aceites.	213,358.31	80,094.47	73,647.96	227,864.82	227,864.82	201,827.34	8.00	8.90	201,827.34	25,977.58	25,977.58
2700	Vestuario, blancos, prendas de protección y artículos deportivos.	2,000.00	18,520.48	682.26	17,817.16	17,817.16	18,457.46	896.96	8.88	17,153.46	463.72	463.72
2701	Vestuario, uniformes y blancos.	0.84	998.10	0.06	898.16	898.16	848.14	8.80	8.88	868.16	8.80	9.90



COMECYT

ESTADO DE AVANCE PRESUPUESTAL DE EGRESOS (GLOBAL) DEL 1 DE ENERO AL 31 DE DICIEMBRE DE 2010

CTA	CONCEPTO	AUTORIZADO	AMPLIACION	REDUCCION	MODIFICADO	MODIFICADO AL MES	EJERCIDO PAGADO	EJERCIDO POR PAGAR	COMPROMETIDO	TOTAL EJERCIDO	FOR EJERCER AL MES	TOTAL POR EJERCER
2702	Primas de protección personal.	8.06	15,066.06	0.00	15,066.00	15,066.96	14,978.00	896.90	8.00	15,066.96	8.00	9.00
2703	Anticorrosivos.	2,065.06	44.40	803.28	1,141.13	1,141.12	977.49	0.00	9.00	977.48	463.72	463.72
2800	Sustancias, metales y artículos para la seguridad.	2,090.88	2,305.18	1,756.10	2,549.08	2,549.00	2,517.20	0.06	8.06	2,517.20	31.90	31.84
2803	Artículos para la extinción de incendios.	2,000.00	2,305.18	1,756.10	2,549.00	2,549.00	2,517.20	0.06	8.06	2,517.20	31.90	31.80
3000	Servicios generales.	42,000,447.00	20,197,889.43	42,397,606.87	19,770,715.49	19,770,715.96	5,977,396.55	8,267,185.99	2.06	17,832,517.43	1,932,182.05	1,932,182.25
3100	Servicios administrativos b sicos.	1,497,812.75	592,530.87	682,573.82	1,167,679.00	1,167,670.00	900,080.16	186,900.00	9.00	1,090,980.19	106,888.81	106,889.81
3101	Servicio postal y telegráfico.	96,814.69	102,541.30	71,181.88	119,384.21	119,384.21	97,743.83	0.00	9.80	97,743.83	21,950.58	21,954.58
3102	Servicio de telefonía convencional y celular.	234,272.51	82,271.09	50,335.19	286,005.41	286,005.41	257,185.28	8.09	9.89	257,195.28	8,819.13	8,819.13
3103	Servicio de energía eléctrica de instalaciones oficiales.	587,148.31	94,948.20	488,143.78	115,853.73	115,853.75	56,582.00	0.96	0.88	56,582.88	59,371.75	59,371.75
3105	Casos menores de oficina.	48,106.48	15,004.59	26,515.00	34,957.86	34,957.86	25,108.73	2.06	0.08	25,108.73	9,549.28	9,549.28
3106	Servicios de radiocalificación y telecomunicación.	180,559.24	207,533.84	15,955.33	390,827.85	390,827.85	199,232.82	186,900.00	2.00	305,152.82	4,875.23	4,875.23
3107	Servicios de lavandería, limpieza, higiene y mantenimiento.	119,744.73	37,971.30	24,846.34	133,067.66	133,067.66	131,221.28	9.68	9.00	131,331.28	1,746.40	1,746.40
3113	Servicios de conducción de señales antigolpes y Algoritmo.	381,912.88	43,659.37	297,819.14	137,063.11	137,063.11	136,876.65	9.00	9.00	136,876.66	1,086.46	1,086.46
3200	Servicios de empapelamiento.	775,893.19	133,325.17	88,733.79	819,300.85	819,300.46	613,248.17	9.00	9.00	613,248.17	9,090.49	9,090.49
3201	Arrendamiento de edificios, locales y terrenos.	705,952.19	109,031.21	65,731.81	749,251.78	749,251.78	747,776.28	0.89	0.00	747,776.28	1,482.58	1,482.50
3203	Arrendamiento de maquinaria e equipo.	69,987.00	12,413.96	22,418.09	59,936.87	59,936.87	56,569.88	0.09	0.08	56,568.68	3,377.88	3,377.89
3205	Arrendamiento de vehículos.	8.00	11,892.00	1,782.00	10,100.00	19,100.00	9,900.00	9.00	9.82	6,900.03	1,200.82	1,200.00
3300	Servicios de asesoría, consultoría, insumos, libros, estudios e investigaciones.	53,457.06	7,797,479.42	349,872.27	7,474,055.15	7,474,055.15	471,116.35	6,835,981.28	9.00	7,307,097.63	186,657.52	186,657.52
3301	Absentismo justificadas a convenios o acuerdos.	53,457.00	7,298,971.89	158,733.04	7,130,786.58	7,130,786.58	383,919.79	6,587,661.28	0.00	5,981,601.04	149,187.52	149,187.52
3307	Capacitación.	8.06	531,306.02	182,142.23	343,256.58	343,256.59	77,190.58	248,300.00	9.00	325,486.59	17,768.00	17,768.00
3400	Servicios comerciales, bancario, financiero, administrativo b) servicios con terceros y gastos imprevisibles.	2,353,911.65	529,622.99	1,808,887.13	1,273,406.41	1,273,403.41	1,188,421.07	12,910.80	0.80	1,181,331.87	92,071.54	92,071.54
3402	Fletes y manobras.	24,127.79	47,485.77	68,922.80	10,481.87	19,691.97	2,784.08	0.00	6.00	2,784.00	7,907.87	7,907.87
3403	Servicios bancarios y financieros.	41,305.20	8,187.79	22,469.79	24,026.20	24,928.20	18,749.58	0.00	9.00	16,749.98	7,279.22	7,279.22
3404	Saqueos y fletes.	124,692.12	191,788.52	83,923.20	142,856.48	142,856.46	62,249.83	0.80	0.00	82,248.83	58,815.83	58,815.93
3407	Otros impuestos y derechos.	39,916.00	21,193.14	9,170.48	51,938.49	51,939.40	42,555.05	0.00	0.06	42,565.85	9,353.61	9,353.61
3408	Pólizas, seguros y depósitos de autor.	1,459,281.16	123,343.74	1,354,922.11	606,704.81	626,704.81	625,589.84	6.00	9.00	829,588.84	1,114.87	1,114.87
3410	Servicios de vigilancia.	362,595.69	199,336.31	74,887.42	384,901.49	384,901.49	378,707.12	9.00	9.80	378,707.12	13,324.37	13,324.37
3412	Otros servicios comerciales.	2,756.95	31,901.41	1,864.14	33,153.32	33,153.32	17,763.95	12,918.89	0.00	30,974.45	2,478.87	2,478.87
3413	Subcontratación de servicios con terceros.	0.88	331.20	331.20	9.98	9.90	0.80	0.06	0.88	8.00	8.00	8.00
3500	Adquisición, mantenimiento, reparación e instalación.	1,679,407.36	372,622.23	1,613,123.56	439,007.03	439,007.03	320,917.38	2,278.17	8.80	323,196.55	115,871.48	115,871.48
3501	Reparación y mantenimiento de mobiliario y equipo de oficina.	37,703.87	38,263.44	28,977.10	58,008.95	58,008.90	30,828.24	9.00	9.00	38,928.24	29,061.71	29,061.71



COMECYT

ESTADO DE AVANCE PRESUPUESTAL DE EGRESOS (GLOBAL) DEL 1 DE ENERO AL 31 DE DICIEMBRE DE 2010

CTA	CONCEPTO	AUTORIZADO	AMPLIACION	REDUCCION	MODIFICADO	EJERCICIO PAGADO	EJERCICIO POR PAGAR	COMPROMETIDO	TOTAL EJERCIDO	POR EJERCER AL MES	TOTAL POR EJERCER
3502	Reparación y mantenimiento de bienes informáticos y telecomunicación.	18,485.79	64,867.27	43,662.32	40,326.25	36,508.52	2,276.17	9.69	32,786.69	7,589.56	7,536.58
3503	Reparación y mantenimiento de maquinaria, equipo industrial y diverso.	0.00	155.99	0.00	155.93	155.89	0.00	9.69	155.49	8.69	9.90
3504	Reparación y mantenimiento de inmuebles.	136,779.83	83,179.83	148,231.82	81,734.19	88,786.04	9.00	0.69	90,786.04	938.15	938.15
3505	Reparación y mantenimiento para equipo y redes de tela y radio transmisión.	9,000.86	2,181.86	518.49	18,580.56	1,504.81	0.99	8.68	1,604.91	8,779.49	8,779.49
3506	Reparación y mantenimiento de vehículos terrestres, aéreos y lacustres.	101,896.25	115,028.48	32,470.38	184,452.35	186,347.78	8.00	9.00	188,347.78	16,104.57	16,104.57
3509	Instalaciones menores especializadas.	1,365,534.77	67,859.47	1,368,763.44	91,834.88	8,396.86	8.00	9.88	8,388.80	53,448.00	53,448.00
3600	Gastos de difusión, información y comercial.	34,211,797.00	19,070,157.17	37,175,953.36	7,164,811.81	3,344,429.78	2,006,186.83	8.88	6,150,616.41	954,283.48	954,283.40
3601	Gastos de publicidad y propaganda.	9.00	1,076,000.00	1,876,000.00	9.00	9.00	8.00	9.00	9.00	9.00	0.00
3602	Impresión, ilustración y elaboración de publicaciones oficiales y de información en general para difusión.	2,300,862.31	1,553,876.19	833,482.50	3,020,470.91	1,662,782.19	1,853,346.12	0.88	2,716,118.31	384,368.80	304,398.00
3604	Exposiciones y ferias.	961,928.81	2,358,031.90	3,241,265.86	78,785.75	78,589.00	0.99	0.00	78,589.00	2,225.75	2,225.75
3605	Congresos y convenciones.	723,955.13	1,488,882.03	1,892,499.06	1,489,338.18	779,419.93	682,970.26	0.88	1,473,486.31	26,246.79	26,246.79
3606	Gastos de ceremonias oficiales y de orden social.	88,806,806.88	877,767.84	36,138,300.32	536,451.52	14,380.62	259,784.31	9.00	274,104.83	264,666.69	264,666.69
3607	Cuentas y suscripciones.	171,001.21	133,800.51	81,823.84	223,891.06	112,859.88	8.00	6.08	112,858.00	116,842.88	116,842.88
3608	Servicios de foto, cine y grabación.	5,175.33	81,048.56	46,892.58	26,123.27	11,688.08	14,588.00	6.80	26,188.00	23.27	23.27
3609	Impresiones de documentos oficiales para la prestación de servicios públicos, identificación, formas administrativas.	49,383.81	131,434.23	76,639.97	104,168.27	33,481.84	6,355.80	9.00	44,838.64	58,328.43	58,328.63
3611	Diseño e implementación de mensajes y actividades gubernamentales.	0.00	2,268,461.36	655,587.25	1,912,884.11	651,278.28	775,120.12	8.06	1,426,396.32	166,587.79	166,587.79
3700	Gastos de traslado y servicios oficiales.	1,429,441.05	712,890.78	678,224.33	1,462,187.42	1,853,153.81	16,900.00	9.00	1,872,053.61	390,053.81	390,053.81
3701	Gastos de viaje.	839,161.31	048,386.29	288,576.06	1,199,873.88	818,123.87	18,800.86	9.00	838,023.87	253,949.93	253,949.93
3702	Vuelos e viales.	388,281.93	27,111.52	332,186.97	83,117.58	25,812.84	9.06	9.00	25,312.84	87,304.74	87,304.74
3703	Gastos de pasajes por auto y peaje.	191,877.81	38,399.89	58,452.48	169,916.24	118,216.88	9.00	9.00	119,210.88	56,736.44	56,736.44
4008	Subsidios, apoyos, transferencias, erogaciones y pensiones.	120,860,764.80	122,828,358.21	111,449,753.64	132,346,368.27	91,284,616.56	37,809,878.54	6.00	129,094,685.18	3,245,973.17	3,245,973.17
4100	Subsidios y apoyos.	111,568,994.83	112,523,124.14	104,819,786.84	116,295,382.13	79,684,997.08	37,163,878.54	8.90	116,443,815.68	2,346,568.53	2,446,568.53
4101	Subsidios a la producción.	38,888,808.88	18,973,863.06	28,303,862.44	12,856,860.56	0.00	11,813,863.06	6.00	11,813,863.06	1,046,017.58	1,046,017.58
4103	Subsidios para capacitación y becas.	34,818,884.83	38,932,816.82	17,586,856.85	54,584,856.89	37,684,837.06	15,080,816.54	0.69	52,763,755.80	1,736,901.69	1,736,901.00
4104	Subsidios e incentivos privados y estatales.	46,485,008.00	59,048,172.55	31,403,827.58	52,068,544.87	41,089,008.00	11,089,157.06	9.00	52,088,187.00	347.87	347.87
4106	Subsidios y apoyos a organismos federales.	103,300.00	4,418,119.97	4,491,119.87	81,388.90	0.88	0.88	8.88	81,300.08	81,300.08	81,300.08
4600	Subsidios y apoyos a los sectores productivo, social y privado.	8,271,269.97	19,406,184.87	9,632,867.90	13,044,888.14	12,588,878.58	46,866.88	9.00	12,643,875.58	388,106.84	388,106.84
4601	Instituciones educativas.	4,375,900.08	4,568,884.84	4,043,000.73	8,292,582.26	6,177,868.56	8.88	6.88	3,177,868.58	114,723.78	114,723.79
4603	Instituciones técnicas no lucrativas.	804,856.88	247,000.06	382,567.15	316,282.65	287,000.86	8.00	8.88	287,886.88	21,262.85	21,262.85
4610	Gastos por servicios de traslado de personas.	1,385,878.89	768,328.81	50,000.06	2,121,480.90	1,945,300.00	16,000.06	9.00	1,961,300.00	168,108.88	168,108.00



COMECYT

ESTADO DE AVANCE PRESUPUESTAL DE EGRESOS (GLOBAL) DEL 1 DE ENERO AL 31 DE DICIEMBRE DE 2010

CTA	CONCEPTO	AUTORIZADO	AMPLIACION	REDUCCION	MODIFICADO	MODIFICADO AL MES	EJERCIDO PAGADO	EJERCIDO POR PAGAR	COMPROMETIDO	TOTAL EJERCIDO	POR EJERCER AL MES	TOTAL POR EJERCER
4611	Premios, competencias y pensión recreativa estudiantil.	2,786,988.88	404,818.82	1,546,400.86	1,706,716.88	1,706,716.88	1,823,716.88	38,000.00	9.88	1,853,716.00	53,000.00	53,000.00
4613	Donativos e instituciones sin fines de lucro.	250,848.00	148,160.00	6.00	608,000.00	608,000.00	558,000.00	9.88	9.88	558,000.00	50,800.00	50,800.00
5000	Bienes muebles e inmuebles.	0.88	496,118.32	0.00	496,118.32	496,118.32	55,719.32	437,400.00	0.00	493,118.32	3,000.00	3,000.00
5200	Máquinas y equipo agropecuario, industrial, de comunicaciones, de seguridad pública, de uso informático y médico.	8.00	131,118.32	6.88	131,118.32	131,118.32	55,719.32	75,400.00	0.88	121,118.32	0.00	8.00
5205	Bienes informáticos.	6.00	131,118.32	8.88	131,118.32	131,118.32	55,719.32	75,400.00	0.88	131,118.32	0.88	0.00
5300	Vehículos y equipo de transporte	6.00	365,000.00	6.00	365,000.00	365,000.00	0.00	362,000.00	0.00	362,000.00	3,000.00	3,000.00
5301	Vehículos y equipo de transporte terrestre, aéreo, acuático y marítimo.	6.00	365,000.00	8.00	365,000.00	365,000.00	8.00	362,000.00	0.00	362,000.00	3,000.00	3,000.00
6000	Obras públicas.	8.00	74,382,868.88	8.00	74,382,868.88	74,382,868.88	58,748,000.88	15,634,868.00	0.88	74,382,868.88	9.88	0.80
6200	Obras públicas por administración	6.00	24,362,000.00	8.00	74,382,000.00	74,382,000.00	58,748,000.00	15,634,000.00	0.00	74,382,000.00	0.00	8.00
6213	Ayudas a obras de bienestar social.	8.00	74,382,000.00	8.00	74,382,868.88	74,382,868.88	58,748,000.00	15,634,868.88	0.00	74,382,868.88	0.00	0.00
9000	Deuda pública	0.00	36,438,123.88	6.00	28,438,123.88	28,438,123.88	27,038,828.55	6.00	8.88	27,038,828.55	1,482,485.33	1,482,485.33
9200	Aduanas de mercancías fiscales enterferas.	8.00	28,438,123.88	8.00	28,438,123.88	28,438,123.88	27,038,828.55	6.00	0.00	27,038,828.55	1,482,485.33	1,482,485.33
9201	Por el ejercicio inmediato estricto.	6.00	28,438,123.88	6.00	28,438,123.88	28,438,123.88	27,038,828.55	6.00	8.88	27,038,828.55	1,482,485.33	1,482,485.33
<b>TOTALES</b>		<b>146,131,438.00</b>	<b>255,678,986.13</b>	<b>168,784,173.00</b>	<b>277,826,248.13</b>	<b>277,826,248.13</b>	<b>206,172,860.61</b>	<b>93,652,780.79</b>	<b>8.00</b>	<b>278,074,331.35</b>	<b>7,995,917.78</b>	<b>7,995,917.78</b>

ELABORO

C. MARY DEL ROCÍO LARA GARCÍA

REVISO

T. EN. C. JOSE DOLORES A. VAREZ MARTINEZ

ANA MICHAS MICHA ZAGA





**COMECYT**

**ESTADO DE AVANCE PRESUPUESTAL DE EGRESOS (AL MES)**  
**DEL 1 AL 31 DE DICIEMBRE DE 2010**  
 Pasivos derivados de erogaciones devengadas y pendientes de ejercicios anteriores

CTA	CONCEPTO	AUTORIZADO	AMPLIACION	REDUCCION	MODIFICADO	MODIFICADO AL MES	EJERCIDO PAGADO	EJERCIDO POR PAGAR	COMPROMETIDO	TOTAL EJERCIDO	POR EJERCER AL MES	TOTAL POR EJERCER
9000	Deuda yébilica.	9.99	28,438,123.88	9.99	28,492,129.88	28,438,123.88	27,936,626.55	0.00	0.99	27,936,626.55	1,402,495.33	1,402,495.33
9200	Adeudos de agencias fiscales anteriores.	0.00	28,438,123.88	0.00	28,438,123.88	28,438,123.88	27,936,828.55	9.99	0.99	27,936,828.55	1,402,495.33	1,402,495.33
9201	Por el ejercicio inmediato anterior.	9.99	28,438,123.88	0.00	28,438,123.88	28,438,123.88	27,936,828.55	0.99	9.99	27,936,828.55	1,402,495.33	1,402,495.33
	<b>TOTALES</b>	<b>0.00</b>	<b>28,438,123.88</b>	<b>8.99</b>	<b>28,436,129.86</b>	<b>28,436,129.86</b>	<b>27,936,828.55</b>	<b>0.99</b>	<b>0.00</b>	<b>27,936,828.55</b>	<b>1,402,495.33</b>	<b>1,402,495.33</b>



COMECYT

ESTADO DE AVANCE PRESUPUESTAL DE EGRESOS (AL MES)

0904050106 Promoción del desarrollo y transferencia de tecnología

DEL 1 AL 31 DE DICIEMBRE DE 2010

CTA	CONCEPTO	AUTORIZADO	AMPLIACION	REDUCCION	MODIFICADO	MODIFICADO AL MES	EJERCIDO PAGADO	EJERCICIO POR PAGAR	COMPROMETIDO	TOTAL EJERCIDO	POR EJERCER AL MES	TOTAL POR EJERCER
3000	Servicios generales	0.00	7,486,180.00	173,014.86	7,486,180.00	7,486,180.00	243,796.00	7,242,480.00	0.00	7,486,180.00	0.00	0.00
3300	Servicios de asesoría, consultoría, diagnósticos, estudios e investigaciones.	0.00	9,886,215.00	173,914.00	9,852,301.00	9,852,301.00	9.00	9,852,301.00	9.00	9,852,301.00	0.00	0.00
3301	Asesorías asociadas a convenios o acuerdos	0.00	6,334,901.80	6.08	6,334,895.72	6,334,895.72	8.80	6,334,901.00	0.00	6,334,901.00	0.00	0.00
3307	Especialistas	0.00	422,314.90	173,014.86	249,300.00	249,300.00	0.00	249,300.00	0.00	249,300.00	0.00	0.00
3600	Costos de edición, informacións documental	0.00	593,229.00	9.00	593,229.00	593,229.00	4.00	593,229.00	6.00	593,229.00	0.00	0.00
3602	Impresión, inserción y elaboración de publicaciones oficiales y de información en general para difusión.	0.00	177,220.00	6.88	177,220.00	177,220.00	0.00	177,220.00	0.00	177,220.00	0.00	0.00
3605	Congresos y convenciones.	0.00	419,000.00	0.00	419,000.00	419,000.00	0.00	419,000.00	0.00	419,000.00	0.00	0.00
3700	Gastos de traslado y servicios oficiales.	0.00	260,650.00	6.80	260,650.00	260,650.00	243,750.00	16,900.00	0.00	260,650.00	0.00	0.00
3701	Gastos de viaje.	0.00	268,840.00	0.00	268,840.00	268,840.00	243,750.00	16,900.00	0.00	268,840.00	0.00	0.00
4000	Subsidios, apoyos, transferencias, erogaciones y pensiones.	0.00	6,823,121.50	2,461,221.50	4,371,900.00	4,371,900.00	0.00	4,371,900.00	0.00	4,371,900.00	0.00	0.00
4100	Subsidios y apoyos	0.00	6,823,121.50	2,461,221.50	4,371,900.00	4,371,900.00	0.00	4,371,900.00	0.00	4,371,900.00	0.00	0.00
4103	Viáticos para capacitación y becas.	0.00	0.00	2,461,221.50	4,371,900.00	4,371,900.00	0.00	4,371,900.00	0.00	4,371,900.00	0.00	0.00
5000	Oficinas, muebles e inmuebles.	0.00	75,488.00	0.00	75,488.00	75,488.00	0.00	75,488.00	0.00	75,488.00	0.00	0.00
5200	Maquinaría y equipo agropecuario, industrial, de comunicaciones, de seguridad pública, de uso informático y médico.	0.00	75,488.00	0.00	75,488.00	75,488.00	0.00	75,488.00	0.00	75,488.00	0.00	0.00
5205	Alquiler informáticos.	0.00	75,488.00	0.00	75,488.00	75,488.00	0.00	75,488.00	0.00	75,488.00	0.00	0.00
	<b>TOTAL</b>	0.00	14,590,615.00	2,625,135.30	11,033,480.00	11,033,480.00	243,796.00	11,033,480.00	0.00	11,033,480.00	0.00	0.00



COMECYT

ESTADO DE AVANCE PRESUPUESTAL DE EGRESOS (AL MES)

0904050201 Fomento a la Investigación científica y formación de recursos humanos

DEL 1 AL 31 DE DICIEMBRE DE 2010

CTA	CONCEPTO	AUTORIZAÇÃO	AMPLIACION	REDUCCION	MODIFICADO	MODIFICADO AL MES	EJERCIDO PAGADO	EJERCIDO PDR PAGAR	COMPROMETIDO	TOTAL EJERCIDO	POR EJERCER AL MES	TOTAL POR EJERCER
1000	Servicios personales.	3,342,182.00	494,824.09	473,913.53	3,443,772.56	2,443,772.56	3,390,617.99	11,901.53	8.08	3,402,519.41	41,253.15	41,253.15
1100	Remuneraciones al personal de carácter permanente	2,887,876.88	113,296.13	38,344.79	2,084,898.34	2,084,898.34	2,084,898.34	9.98	9.00	3,084,966.34	0.00	0.00
7402	Sueldo base.	1,604,246.40	95,942.88	19,515.74	1,581,673.54	1,581,673.54	1,581,673.54	9.00	8.88	1,881,873.54	0.00	0.00
1105	Gratificación bianual.	387,270.89	14,295.25	14,495.45	385,039.88	385,039.88	385,039.88	8.00	9.99	385,039.88	0.00	0.00
7737	Compensación por retención de carga.	16,359.40	3,081.00	1,333.60	16,087.99	16,087.98	16,087.98	9.00	8.88	16,087.98	0.00	0.00
1200	Remuneraciones al personal de carácter transitorio	180,391.80	5,269.18	82,355.45	131,305.55	131,305.55	92,357.79	0.00	9.08	92,357.79	38,947.85	38,947.85
1202	Sueldos y salarios compensados al personal eventual.	199,391.99	5,289.19	82,355.45	131,305.55	131,305.55	92,357.79	0.00	9.88	92,357.78	38,947.85	38,947.85
7300	Remuneraciones adicionales y especiales.	404,179.75	83,597.67	80,339.96	397,437.97	397,437.67	397,437.48	9.00	0.88	397,437.48	0.19	0.19
1301	Prima por años de servicio burguesas.	61.90	57.71	57.82	4.19	8.19	8.00	0.00	9.99	8.99	0.19	0.19
1305	Prima vacacional.	109,949.14	4,199.41	11,319.07	182,820.49	102,820.48	192,820.48	6.00	9.88	102,820.48	0.00	0.00
1308	Aguinaldo.	294,239.61	75,679.77	78,863.86	291,252.52	291,252.52	291,252.52	0.00	0.00	291,252.52	0.00	0.00
1314	Vacaciones no disfrutadas por finiquito.	8.00	3,884.48	8.00	3,884.48	3,884.48	3,884.48	0.00	8.88	3,884.48	0.00	0.00
1400	Pago por concepto de seguridad social.	494,768.48	87,757.88	108,888.23	333,717.99	333,717.99	333,717.99	0.00	9.00	333,717.99	0.00	0.00
1403	Seguros y fianzas.	6.08	34,262.18	9.00	34,262.19	34,262.18	34,262.18	0.00	9.09	34,262.19	0.00	0.00
1407	Impuesto sobre erogaciones por remuneraciones al trabajo personal.	214,056.68	19,589.97	182,083.41	49,713.15	49,713.15	49,713.15	0.00	9.00	49,713.15	0.00	0.00
1440	Cuentas de servicio de salud.	98,582.74	3,174.99	1,857.84	91,899.58	91,899.58	91,899.58	8.88	8.99	91,899.58	0.00	0.00
1441	Cuentas al sistema de reparto.	181,176.11	4,007.40	2,384.73	182,879.78	182,879.78	182,879.78	9.00	9.00	182,879.78	0.00	0.00
1442	Cuentas al sistema de capitalización individual.	33,128.40	1,599.17	754.45	33,670.18	33,670.18	33,670.18	0.88	9.88	33,670.18	0.00	0.00
1443	Aportaciones para financiar los gastos generales de administración del ISSEMYM.	17,907.20	799.99	408.99	18,199.20	18,199.20	18,199.20	0.99	0.00	18,199.20	0.00	0.00
1444	Riesgo de trabajo.	17,997.28	4,717.45	530.72	22,094.01	22,094.01	22,094.01	8.99	8.00	22,094.01	0.00	0.00
1500	Pago por otras prestaciones sociales y estímulos.	213,873.79	29,801.93	19,826.88	228,947.92	228,947.92	214,741.28	11,991.53	8.00	228,947.92	2,305.11	2,305.11
1507	Cuentas para fondo de retiro.	3,888.44	248.23	391.26	3,815.41	3,815.41	3,815.41	0.00	8.00	3,815.41	0.00	0.00
1508	Estímulos por puntualidad y asistencia.	28,516.97	8,397.74	18,081.37	21,252.29	21,252.26	7,846.92	11,991.53	9.00	18,949.16	2,305.11	2,305.11
1512	Despensa.	12,852.90	890.65	1,243.85	12,499.60	12,499.60	12,499.60	0.00	8.88	12,499.60	0.00	0.00
1513	Seguro de separación individualizado.	174,565.88	18,474.39	1,330.42	191,409.85	181,409.85	191,409.85	8.00	9.00	181,409.85	0.00	0.00
1600	Gastos de viaje de convenio.	97,072.18	195,729.10	25,237.21	267,563.99	267,563.99	267,563.99	8.00	8.88	267,563.99	0.00	0.00
1610	Gratificación por convenio.	87,952.19	194,974.88	24,930.76	257,965.89	257,965.89	257,965.89	9.00	9.00	257,965.89	0.00	0.00
1618	Gratificación por productividad.	3,180.00	208.19	106.16	3,320.00	3,320.00	3,320.00	0.00	8.88	3,320.00	0.00	0.00
1619	Gratificación por compra de libros escolares.	2,285.88	233.90	73.98	2,369.88	2,369.88	2,369.88	0.00	8.00	2,369.88	0.00	0.00



COMECYT

ESTADO DE AVANCE PRESUPUESTAL DE EGRESOS (AL MES)

0904050201 Fomento a la investigación científica y formación de recursos humanos

DEL 1 AL 31 DE DICIEMBRE DE 2010

CTA	CONCEPTO	AUTORIZADO	AMPLIACIÓN	REDUCCIÓN	MODIFICADO	MODIFICADO AL MES	EJERCIDO PAGADO	EJERCIDO POR PAGAR	COMPROMETIDO	TOTAL EJERCIDO	FOR EJERCER AL MES	TOTAL POR EJERCER
1622	Gratificación por previsión social	1,660.00	134.53	86.53	2,048.00	2,048.00	2,048.00	0.00	0.00	2,048.00	0.00	0.00
1623	Gratificación para gastos de transporte.	1,700.00	118.61	59.61	1,640.00	1,640.00	1,640.00	0.00	0.00	1,640.00	0.00	0.00
2000	Materiales y suministros	87,285.80	79,237.86	43,181.00	70,427.86	76,427.86	52,788.76	6.00	6.00	52,788.76	17,633.10	17,633.10
2100	Materiales y Etilas de administración y de enseñanza.	66,238.36	9,617.97	50,845.84	40,216.40	49,216.49	29,845.40	8.00	8.00	29,845.49	10,365.09	10,365.09
2101	Materiales y Etilas de oficina	26,951.67	6.00	14,886.49	14,054.67	14,054.67	9,725.96	6.00	6.00	9,725.66	4,330.79	4,330.79
2102	Materiales de limpieza.	8.66	73.30	73.30	6.60	6.60	6.60	0.00	0.00	6.60	0.00	0.00
2103	Materiales de oficina	12,388.00	9,556.76	4,379.81	14,574.97	10,574.97	12,623.09	6.00	6.00	12,623.00	3,751.97	3,751.97
2104	Materiales de oficina y de papelería.	8.66	39.84	30.89	9.60	9.60	9.60	8.00	8.00	9.60	0.00	0.00
2105	Materiales y Etilas de imprenta y reprografía.	6.00	77.48	77.48	6.00	6.00	6.00	6.00	6.00	6.00	0.00	0.00
2106	Materiales y Etilas para el procesamiento en equipos y bienes informáticos.	27,831.26	6.00	18,573.23	9,317.97	9,317.97	7,246.52	8.00	6.00	7,246.52	2,019.45	2,019.45
2108	Materiales de foto, cine y grabación.	6.66	14.47	14.47	6.60	6.60	6.60	6.66	6.00	6.66	0.00	0.00
2109	Materiales de impresión.	0.00	262.00	6.00	262.89	262.86	8.00	9.00	6.00	0.60	262.86	262.86
2200	Productos alimenticios.	8.00	5,237.22	8.66	5,237.22	5,237.22	4,936.53	8.66	9.00	4,936.53	397.69	397.69
2201	Productos alimenticios para personas derivado de la prestación de servicios públicos asociados a programas de salud.	8.00	5,237.22	0.00	5,237.22	5,237.22	4,936.53	0.00	0.00	4,936.53	397.69	397.69
2300	Materiales puros, materiales de producción, herramientas, relaciones y suministros.	1,268.52	1,987.51	167.38	3,118.65	3,118.65	1,659.12	8.00	0.00	1,659.12	1,260.53	1,260.53
2302	Relaciones, accesorios y herramientas.	6.00	2.23	2.23	6.00	6.00	6.00	0.00	0.00	6.00	0.00	0.00
2304	Relaciones y accesorios para equipo de cómputo.	1,268.52	7.21	46.29	1,268.53	1,268.53	0.88	8.00	6.00	6.00	1,260.53	1,260.53
2305	Enseres de oficina	0.00	1,978.67	118.95	1,859.12	1,859.12	1,659.12	8.66	8.00	1,659.12	0.00	0.00
2400	Materiales y artículos de construcción	8.66	163.61	163.61	9.60	6.00	6.00	9.00	6.00	9.00	0.00	0.00
2403	Materiales complementarios.	6.00	22.96	22.96	6.60	6.60	6.60	0.00	0.00	6.60	0.00	0.00
2404	Materiales eléctricos y electrónicos.	6.00	62.77	62.77	6.00	6.00	6.00	9.00	6.00	6.00	0.00	0.00
2405	Materiales de señalización.	8.60	77.60	77.60	8.60	8.60	8.60	0.00	0.00	8.60	0.00	0.00
2500	Productos químicos, farmaceuticos y de laboratorio.	6.00	9.00	6.00	0.00	6.00	6.00	0.00	0.00	6.00	0.00	0.00
2503	Medicinas y productos farmacéuticos.	8.00	0.00	6.00	6.60	6.60	8.00	8.66	6.00	6.66	0.00	0.00
2600	Combustibles, lubricantes y aditivos.	16,747.17	9,814.15	4,706.77	21,854.50	21,854.50	19,244.71	9.00	6.00	16,244.71	5,609.79	5,609.79
2601	Combustibles, lubricantes y aditivos.	16,747.12	8,014.15	4,706.77	21,854.50	21,854.50	19,244.71	8.66	8.00	16,244.71	5,609.79	5,609.79
2700	Vestuario, blancos, prendas de protección y artículos deportivos	0.00	9.99	6.00	6.00	6.00	6.00	6.00	0.00	6.00	0.00	0.00



COMECYT

ESTADO DE AVANCE PRESUPUESTAL DE EGRESOS (AL MES)

DEL 1 AL 31 DE DICIEMBRE DE 2010

0904050201 Fomento a la Investigación científica y formación de recursos humanos

CTA	CONCEPTO	AUTORIZADO	AMPLIACION	REDUCCION	MODIFICADO	MODIFICADD AL MES	EJERCIDO PAGADD	EJERCIDO PDR PAGAR	COMPROMETIDO	TOTAL EJERCIDD	POR EJERCER AL MES	TOTAL POR EJERCER
2703	Atletismo deportivos.	6.00	0.00	0.00	0.00	0.00	0.00	0.00	0.00	0.00	0.00	0.00
2800	Sustancias, materiales y artículos para la seguridad	3.03	8.88	6.89	8.89	0.00	8.00	8.00	6.00	0.00	0.00	0.00
2803	Atenciones para la extinción de incendios.	9.06	8.88	6.99	8.88	0.00	6.00	6.00	8.88	0.00	0.00	0.00
3000	Servicios generales.	070,247.06	1,189,055.81	382,580.31	1,891,741.78	1,891,741.78	732,971.48	831,902.58	6.00	1,594,574.06	127,167.64	127,167.64
3100	Servicios administrativos básicos	182,221.08	41,448.71	83,034.33	122,692.52	122,692.52	116,087.07	0.00	6.90	118,097.67	12,624.85	12,624.85
3101	Servicio postal y telegráfico.	36,092.75	18,678.56	28,084.89	26,937.65	26,937.65	26,007.85	0.00	0.90	26,007.85	0.00	0.00
3102	Servicio de teléfono convencional y celular.	26,608.80	71.52	847.55	27,531.87	27,531.87	27,681.83	8.88	8.88	27,681.83	140.14	140.14
3103	Servicio de entrega urgente de instalaciones oficiales.	30,256.52	19,133.42	35,815.86	9,471.29	9,471.29	0.00	3.88	8.89	6.09	9,471.28	9,471.28
3105	Gastos menores de oficina.	8,472.01	177.00	5,629.16	4,029.43	4,029.43	1,816.88	6.00	8.88	1,816.90	3,013.43	3,013.43
3106	Servicios de radiocalificación y telecomunicación.	22,900.00	174.09	746.82	22,409.26	22,409.26	22,409.26	0.00	6.90	22,409.26	0.00	6.00
3107	Servicios de inventario, limpieza, higiene y limpieza.	28,472.00	11,416.03	11,950.36	19,850.67	19,850.67	18,650.67	0.00	8.90	19,850.67	0.00	0.00
3113	Servicios de conducción de soales grasas y aceites.	13,488.21	4,385.15	4,800.18	13,382.25	13,382.25	13,063.26	0.00	8.90	13,063.26	0.00	0.00
32.66	Servicios de arrendamiento.	141,109.88	8,663.97	13,957.99	138,800.88	138,800.88	135,354.88	6.00	6.00	136,954.88	42.00	42.00
3201	Arrendamiento de edificios, locales y terrenos.	141,199.38	7,387.87	11,629.89	136,954.68	136,954.68	136,954.68	6.00	8.80	136,954.68	0.00	0.00
3203	Arrendamiento de maquinaria y equipo.	0.00	84.00	42.00	42.00	42.00	8.88	0.80	0.00	8.06	42.00	42.00
3265	Arrendamiento de vehículos.	0.00	1,392.90	1,392.06	0.00	0.00	6.00	0.90	8.00	8.00	0.00	0.00
3400	Servicios comerciales, bancario, financiero, subcontratados de servicios con terceros y gastos imprevistos.	50,242.70	19,368.93	14,825.87	68,997.66	68,997.66	58,001.75	0.90	6.90	58,001.75	4,996.21	4,996.21
3402	Fielatos y manjoreros.	8.90	1,496.46	14.46	1,392.00	1,392.00	1,392.00	6.00	8.00	1,392.00	0.00	6.00
3403	Servicios bancarios y financieros.	9.03	49.88	24.75	24.75	24.75	0.00	0.00	6.00	8.00	24.78	24.78
3404	Seguros y fianzas	5,355.60	8.08	3,385.98	8.06	0.66	8.88	8.99	8.88	8.88	0.00	0.00
3407	Otros impuestos y derechos.	0.00	884.95	597.85	297.09	297.89	297.89	8.89	0.03	287.00	0.00	0.00
3468	Prémios, regalías y derechos de autor e intelectual.	0.00	2,229.84	1,114.97	1,114.97	1,114.97	6.00	0.00	3.80	8.09	1,114.97	1,114.97
3416	Servicio de vigilancia.	52,517.78	11,588.48	9,449.49	64,035.61	64,035.61	51,859.15	0.00	6.00	61,678.15	3,556.46	3,556.46
3412	Otros servicios comerciales.	419.40	324.69	419.49	3,243.49	3,243.38	3,243.80	9.00	6.09	3,243.69	0.00	0.00
3500	Adquisición, mantenimiento, reparación e instalación.	147,332.61	14,075.56	99,390.00	63,018.11	63,018.11	18,173.58	9.88	8.80	18,173.58	52,844.55	52,844.55
3501	Reparación y mantenimiento de maquinaria y equipo de oficina.	9.06	60.34	34.62	34.82	34.82	0.88	8.00	0.88	8.00	34.62	34.62
3502	Reparación y mantenimiento de bienes informáticos y computación.	1,543.50	9.00	1,549.50	0.00	0.00	0.90	3.00	8.00	8.00	0.00	6.06
3504	Reparación y mantenimiento de inmuebles.	0.06	164.14	82.07	82.67	82.67	0.00	0.00	0.09	8.00	82.07	82.07



COMECYT

ESTADO DE AVANCE PRESUPUESTAL DE EGRESOS (AL MES)

0904050201 Fomento a la Investigación científica y formación de recursos humanos

DEL 1 AL 31 DE DICIEMBRE DE 2010

CTA	CONCEPTO	AUTORIZADO	AMPLIACION	REDUCCION	MODIFICADO	MODIFICADO AL MES	EJERCIDO PAGADO	EJERCIDO POR PAGAR	COMPROMETIDO	TOTAL EJERCIDO	POR EJERCER AL MES	TOTAL POR EJERCER
3505	Reparación y mantenimiento para equipo y notas de tele y radio transmisor.	0.00	19.46	5.40	5.40	5.00	9.00	0.96	0.00	8.00	5.46	5.40
3506	Reparación y mantenimiento (04 vehi. auto, motocicletas, motos y bicicletas).	5,991.49	13,631.38	9,681.18	11,141.82	11,141.82	10,173.58	9.00	8.00	10,173.58	968.05	968.06
3508	Instituciones médicas especializadas.	139,781.71	8.06	69,037.31	51,754.48	51,754.48	9.96	0.88	8.00	0.00	51,754.40	51,754.40
3600	Gastos de difusión, información y ceremonial.	300,650.98	947,665.30	138,515.94	1,178,630.92	1,178,630.92	298,365.01	631,802.56	0.00	1,129,987.59	48,923.33	48,923.33
3602	Impresión, inserción y elaboración de publicaciones oficiales y de información en general para difusión.	283,397.97	55,767.99	22,845.50	318,113.27	318,113.27	229,517.61	95,937.86	8.00	319,115.27	0.00	0.00
3604	Exposiciones y ferias.	9.96	57,951	576.61	9.99	9.98	9.98	0.88	8.96	9.96	8.00	0.00
3605	Congresos y convenciones.	75,800.48	00,679.96	59,938.75	82,537.61	82,537.61	77,253.80	9.00	9.00	77,253.80	5,284.01	5,284.01
3606	Gastos de ceremonias oficiales y de orden social.	0.00	36,989.99	17,190.59	19,819.44	19,819.44	9.80	0.08	9.00	9.00	18,819.44	18,819.44
3607	Cuotes y suscripciones.	9.00	103.13	193.13	9.00	9.00	9.96	0.96	8.00	9.00	0.00	0.00
3608	servicios de fiera, cine y grabación.	9.98	3.19	3.19	9.00	9.96	9.09	8.00	8.00	9.00	0.00	0.00
3609	Impresiones de documentos oficiales para la prestación de servicios técnicos, identificación, formatos administrativos.	10,542.21	591.90	18,275.41	658.40	658.40	533.80	324.98	0.00	658.40	0.00	0.00
3611	Difusión e información de manifestes y actividades gubernamentales.	0.98	787,992.00	27,482.00	760,500.00	760,500.00	0.00	735,690.12	8.00	735,690.12	24,819.88	24,819.88
37 66	Gastos de traslado y servicios oficiales.	93,689.68	66,559.89	33,639.53	129,595.51	129,595.51	121,469.91	9.00	8.96	121,468.81	8,036.76	8,036.70
3701	Gastos de viaje.	95,023.26	64,005.63	32,260.94	110,767.95	110,767.95	111,077.95	8.00	8.00	111,877.95	5,680.90	5,680.96
3702	Viviendas eventuales.	2,782.84	998.99	1,144.97	2,133.28	2,133.28	538.76	8.00	8.00	539.76	1,594.50	1,594.50
3703	Gastos de pasajes forneos y postaje.	5,805.46	5,687.36	288.52	10,664.38	10,664.38	9,953.00	0.00	9.96	9,953.99	751.30	751.38
4000	Subsidios, apoyos, mantenciones, asignaciones y becas.	34,530,374.88	5,293,533.01	9,804,274.98	31,879,741.53	31,879,741.53	24,564,787.48	5,790,411.96	8.00	38,355,119.48	1,524,622.84	1,524,622.84
4100	Subsidios y apoyos.	28,993,994.03	2,623,045.69	6,596,536.52	28,299,103.00	28,299,103.00	19,223,481.00	5,744,411.00	8.00	24,667,932.00	1,246,201.86	1,246,201.00
4103	Subsidios para capacitación y becas.	28,978,694.82	2,623,045.69	6,554,938.52	28,146,803.99	28,146,803.99	19,223,493.00	5,744,411.00	8.00	24,667,982.00	1,178,901.00	1,178,901.00
4106	Subsidios y apoyo a organismos federales.	180,300.96	8.98	42,000.00	91,309.99	91,309.96	9.96	0.80	9.96	8.00	61,300.88	61,300.00
4600	Subsidios y apoyos a los sectores productivo, social y privado.	4,521,376.97	3,157,536.52	2,007,278.10	5,671,838.33	5,671,838.33	5,341,216.49	48,000.00	9.00	5,387,219.49	284,421.84	284,421.84
4601	Instituciones educativas.	7,995,028.88	2,965,978.69	1,894,961.91	2,368,955.48	2,368,955.49	2,356,919.49	8.09	0.88	2,366,919.49	38.99	38.99
4603	Instituciones sociales no lucrativas.	206,600.00	8.00	135,317.15	71,282.95	71,282.95	50,000.96	0.00	8.00	50,000.96	21,282.85	21,282.85
4610	Gastos por servicios de instrucción de personal.	1,385,979.96	786,326.81	56,000.00	2,121,896.88	2,121,896.88	1,843,300.00	18,000.00	0.00	1,961,300.00	160,100.00	160,100.00
4611	Prestados, recompensas y pensión reactiva estudiantil.	928,680.98	317,308.92	187,000.00	1,060,000.96	1,060,000.96	977,900.00	39,896.98	8.96	1,097,900.00	53,000.00	53,000.00
4613	Donativos a instituciones sin fines de lucro.	9.88	50,908.90	9.00	50,000.00	58,000.00	0.00	0.00	9.00	0.00	50,000.00	50,000.00
TOTALES		39,043,093.88	7,685,468.87	6,982,489.52	37,065,977.45	37,065,977.45	29,741,693.91	9,833,615.11	9.96	35,375,098.72	1,710,678.73	1,710,678.73



COMECYT

ESTADO DE AVANCE PRESUPUESTAL DE EGRESOS (AL MES)

0904050202 Asistencia técnica a la innovación

DEL 1 AL 31 DE DICIEMBRE DE 2010

CTA	CONCEPTO	AUTORIZADO	AMPLIACION	REDUCCION	MODIFICADO	MODIFICADO AL MES	EJERCIDO PAGADO	EJERCIDO POR PAGAR	COMPROMETIDO	TOTAL EJERCIDO	POR EJERCER AL MES	TOTAL POR EJERCER
1000	Servicio personales.	2,144,786.98	940,879.88	794,486.18	2,301,128.72	2,301,178.72	2,239,900.52	0.00	0.00	2,239,900.52	61,378.20	61,378.20
1100	Remuneraciones al personal de carácter permanente	1,244,497.20	330,993.88	909,256.03	1,298,125.86	1,298,125.05	1,286,125.05	8.96	8.96	1,286,125.85	0.00	0.00
1102	Sueldos base.	860,956.60	295,788.28	201,854.33	926,062.70	926,062.70	926,062.70	0.00	0.00	926,062.70	0.00	0.00
1105	Gratificación burguesa.	383,540.46	83,563.83	102,041.88	340,862.35	340,862.35	340,862.35	0.00	0.00	340,862.35	0.00	0.00
1137	Compensación por redistribución de buró	0.95	559.87	559.87	0.95	0.95	0.95	0.95	0.95	0.95	0.00	0.00
1200	Remuneraciones al personal de carácter transitorio	0.88	3,817.73	3,817.33	0.88	0.00	0.88	0.00	0.00	0.00	0.00	0.00
1202	Sueldos y salarios compensados al personal eventual	4.85	3,817.93	3,817.73	0.00	0.95	0.95	0.00	0.00	0.95	0.00	0.00
1300	Remuneraciones adicionales y especiales.	200,806.32	315,469.95	77,463.91	185,588.91	198,588.81	198,588.81	0.95	0.00	198,588.81	0.00	0.00
1301	Prima por años de servicio burguesas.	0.08	4,464.88	6.94	4,464.00	4,464.85	4,464.80	8.88	8.96	4,464.05	0.00	0.00
1305	Prima vacacional.	59,891.85	11,348.78	31,194.33	39,287.94	39,287.94	38,283.94	0.95	0.05	39,287.04	0.00	0.00
1306	Agonales	141,804.74	52,309.90	38,472.75	154,837.77	154,837.77	154,837.77	0.98	8.00	154,837.77	0.00	0.00
1314	Vacaciones no disfrutadas por finiquito.	8.95	3,506.44	7,505.44	0.00	0.00	0.08	8.88	8.00	0.00	0.00	0.00
1400	Pago por concepto de seguridad social	567,447.38	233,280.88	325,954.63	528,881.55	528,897.55	488,114.74	8.00	0.85	489,414.74	39,586.81	39,586.81
1403	Seguros y fianzas.	0.95	34,262.18	0.00	34,262.18	34,262.18	34,262.18	0.00	0.00	34,262.18	0.00	0.00
1407	Impuesto sobre erogaciones por remuneraciones al trabajo personal.	385,467.42	246,398.81	288,260.54	342,585.53	342,585.53	302,999.72	6.00	0.95	302,999.72	39,586.81	39,586.81
1440	Cuota de servicio de salud.	55,942.32	2,043.28	8,887.45	43,108.13	43,196.13	45,168.13	8.00	8.88	48,168.13	0.00	0.00
1441	Cuotas del sistema subsidiado de reparto.	74,933.44	2,567.82	17,941.48	60,449.96	65,448.96	95,448.96	0.00	0.95	60,448.96	0.00	0.00
1442	Cuotas del sistema de capitalización individual	34,332.44	949.94	5,963.21	19,810.03	19,810.07	18,816.07	0.00	5.00	19,410.09	0.00	0.00
1443	Aportaciones para financiar los gastos generales de administración del ISSSEMYM.	13,268.84	454.49	3,007.59	18,783.34	19,787.74	10,787.74	8.95	8.88	18,787.74	0.00	0.00
1444	Riesgo de trabajo.	13,268.84	636.58	890.40	12,995.94	12,998.94	12,998.94	0.00	9.00	12,998.94	0.00	0.00
1500	Pago por otras prestaciones sociales y estímulos	05,033.20	40,739.72	1,283.90	133,486.02	133,486.02	192,884.63	6.00	0.00	132,884.63	791.39	791.39
1501	Cuotas por fondo de retiro.	8.00	87.53	87.53	0.80	0.00	8.00	0.04	6.96	8.00	0.00	0.00
1508	Estímulos por puntualidad y asistencia.	0.95	632.54	632.54	6.00	0.95	0.95	0.80	0.00	8.00	0.00	0.00
1512	Despensa	8.00	269.48	269.48	0.95	0.00	0.00	0.95	8.00	0.00	0.00	0.00
1513	Seguro de separación individualizado.	85,033.20	48,743.15	204.33	133,486.02	133,486.02	132,484.63	0.88	8.00	132,884.63	791.39	791.39
1600	Gastos derivados de convenio.	47,201.58	163,885.87	88,886.95	173,877.24	173,877.28	152,877.28	8.88	0.00	152,877.28	21,000.00	21,000.00
1610	Gratificación por convenio.	47,201.58	163,474.18	68,886.45	173,877.29	173,877.29	152,877.29	0.00	9.00	152,877.29	23,000.00	23,000.00
1618	Gratificación por productividad.	8.95	86.35	86.35	0.00	0.95	8.95	0.00	0.95	8.95	0.00	0.00
1619	Gratificación por compra de libros escolares.	8.88	48.18	48.18	0.88	8.80	0.08	8.88	0.88	0.00	0.00	0.00



COMECYT

ESTADO DE AVANCE PRESUPUESTAL DE EGRESOS (AL MES)

0904060202 Asistencia técnica a la Innovación

DEL 1 AL 31 DE DICIEMBRE DE 2010

CTA	CONCEPTO	AUTORIZADO	AMPLIACION	REDUCCION	MODIFICADO	MODIFICADO AL MES	EJERCIDO PAGADO	EJERCIDO POR PAGAR	COMPROMETIDO	TOTAL EJERCIDO	POR EJERCER AL MES	TOTAL POR EJERCER
1622	Gratificación por previsión social médico.	9.00	41.58	41.58	8.00	0.00	8.00	0.00	8.00	0.00	0.00	0.00
1623	Gratificación para gastos de transporte.	8.00	27.38	37.38	8.00	0.00	8.00	0.00	8.00	0.00	0.00	0.00
2000	Materiales y suministros.	107,957.00	48,437.27	87,371.85	149,822.72	149,822.72	111,997.95	8.00	8.00	111,997.95	29,025.37	29,025.37
2100	Materiales y útiles de administración y de oficina.	58,137.12	12,988.52	12,279.82	58,697.02	58,697.02	45,854.28	8.00	8.00	45,854.28	13,202.64	13,202.64
2101	Materiales y útiles de oficina.	21,951.20	222.27	0.00	22,173.47	22,173.47	21,408.00	8.00	8.00	21,408.00	771.81	771.81
2102	Materiales de limpieza.	4.88	128.98	8.00	133.86	133.86	8.40	0.00	8.88	4.88	139.38	139.38
2103	Materiales de oficina.	11,621.23	11,622.54	11,623.84	11,618.73	11,618.72	3,927.00	0.00	8.88	2,827.00	7,583.73	7,583.73
2104	Materiales estadísticos y genéricos.	3,815.49	0.00	40.58	3,865.91	2,565.91	8.00	0.00	0.00	0.00	3,565.91	3,565.91
2105	Materiales y útiles de imprenta y reproducción.	8.00	147.28	8.00	147.28	147.28	8.88	0.00	8.88	4.88	147.20	147.20
2106	Materiales y útiles para el procesamiento en equipos y bienes informáticos.	20,948.28	543.88	254.00	21,244.96	21,244.96	20,328.72	0.00	8.00	20,328.72	964.16	964.16
2108	Materiales fotográficos y grabación.	8.00	27.50	8.00	27.50	27.50	8.00	8.88	8.88	8.88	27.50	27.50
2109	Materiales de información.	4.88	2.85	8.00	2.85	2.85	0.00	8.88	8.00	8.00	2.85	2.85
2208	Productos alimenticios.	87,474.85	2,082.27	35,481.12	34,917.08	34,917.00	28,086.87	0.00	0.00	28,086.87	5,950.03	5,950.03
2201	Productos alimenticios para personas derivado de la prestación de servicios públicos asociados a programas de salud.	87,474.85	2,082.27	25,461.12	34,917.00	34,917.00	28,086.87	0.00	0.00	28,086.87	5,950.03	5,950.03
2300	Materiales primas, materiales de producción, herramientas, relaciones y accesorios.	14,461.97	878.42	5,212.81	10,222.58	10,222.58	1,242.90	0.00	8.88	1,242.86	8,979.68	8,979.68
2302	Relaciones, accesorios y herramientas.	8.88	4.24	8.00	4.24	4.24	8.88	8.88	8.88	8.88	4.24	4.24
2303	Utensilios para el servicio de alimentación.	8.00	711.19	255.58	355.59	355.59	0.00	8.00	8.00	0.00	355.59	355.59
2304	Relaciones y accesorios para equipo de cómputo.	3,615.49	258.00	1,048.94	2,224.55	2,224.05	258.00	8.88	8.00	258.40	1,966.65	1,966.65
2305	Enseres de oficina.	19,844.48	8.88	2,208.38	7,636.10	7,636.10	884.98	8.00	8.88	884.90	6,653.20	6,653.20
2400	Materiales y útiles de construcción.	1,085.18	283.13	81.36	1,237.87	1,237.87	388.08	8.88	8.00	388.00	857.87	857.87
2403	Materiales complementarios.	8.00	42.88	8.00	42.88	42.88	8.00	8.88	8.88	8.88	42.86	42.86
2404	Materiales eléctricos y electrónicos.	1,038.10	102.88	81.38	1,047.42	1,047.42	280.08	8.00	8.00	280.08	667.42	667.42
2405	Materiales de acabados.	8.00	147.59	0.00	147.59	147.59	8.00	0.00	0.00	0.00	147.59	147.59
2500	Productos químicos, farmacéuticos y de laboratorio.	8.00	14,821.48	8.00	18,821.40	10,808.05	10,808.05	0.00	8.88	18,888.05	12.35	12.35
2503	Medicinas y productos farmacéuticos.	8.88	11.48	8.88	11.48	11.48	8.88	8.88	8.88	8.88	11.40	11.40
2504	Materiales, accesorios y suministros médicos.	8.00	18,818.88	0.00	18,818.88	10,818.88	10,818.88	0.00	8.88	10,818.88	0.95	0.95
2600	Combustibles, lubricantes y aditivos.	26,746.96	13,532.73	14,325.14	25,944.55	25,944.55	25,944.55	0.00	8.00	25,944.55	0.00	0.00





COMECYT

ESTADO DE AVANCE PRESUPUESTAL DE EGRESOS (AL MES)

0904050202 Asistencia técnica a la innovación

DEL 1 AL 31 DE DICIEMBRE DE 2010

CTA	CONCEPTO	AUTORIZADO	AMPLIACION	REDUCCION	MODIFICADO	MODIFICADO AL MES	EJERCIDO PAGADO	EJERCICIO POR PAGAR	COMPROMETIDO	TOTAL EJERCIDO	POR EJERCER AL MES	TOTAL POR EJERCER
2601	Combustibles, lubricantes y aditivos.	26,746.96	13,532.73	14,335.14	25,944.55	25,944.55	25,944.55	0.00	4.00	25,944.55	0.00	0.00
2700	Vestuario, blancos, prendas de protección y artículos deportivos.	6.44	11.49	4.44	11.48	11.40	4.00	4.00	0.00	4.00	11.40	11.40
2703	Artículos deportivos	6.86	11.40	4.00	11.46	11.40	8.00	4.00	4.00	9.00	11.40	11.40
2800	Sustancias, materiales y artículos para la seguridad	8.89	11.44	4.00	11.40	11.44	4.88	0.00	4.00	0.00	11.40	11.40
2803	Artículos para la asistencia a incendios	6.86	11.44	4.00	11.48	11.44	4.00	8.86	4.00	8.84	11.40	11.40
3000	Servicios generales	2,661,947.89	1,323,551.11	2,429,176.22	2,196,351.66	2,196,351.69	1,719,327.59	45,350.00	9.00	1,765,677.59	432,674.30	432,674.30
3100	Servicios administrativos o síndicos	135,162.41	55,874.64	74,408.28	111,433.37	111,433.37	111,246.44	8.96	4.00	111,246.84	166.53	166.53
3101	Servicio postal y telegráfico.	16,944.30	17,343.23	13,969.41	14,260.32	14,260.32	14,260.32	0.00	4.00	14,260.32	0.00	0.00
3102	Servicio de telefonía convencional y celular.	22,455.87	2,564.44	3,235.20	21,766.07	21,766.07	21,766.07	0.00	0.04	21,766.07	0.00	0.00
3103	Servicio de energía eléctrica de instalaciones oficiales.	30,000.00	22,434.65	52,434.65	0.00	6.00	0.00	0.00	0.00	9.00	0.00	0.00
3105	Gastos menores de oficina.	1,407.75	3,374.24	156.99	5,023.00	5,023.06	5,023.00	4.44	4.00	5,823.00	0.00	0.00
3106	Servicios de radiocalificación y telecomunicación.	39,798.00	3,959.36	2,894.77	48,701.91	40,701.61	46,701.54	0.00	0.00	40,741.54	0.07	0.07
3107	Suministro de bodega, limpieza, heladera y fumigación.	16,418.64	1,044.48	1,804.50	16,368.76	14,358.74	19,358.79	8.00	4.96	16,358.79	0.00	0.00
3113	Servicios de conducción de señales analógicas y digitales.	13,488.21	5,013.14	5,307.76	13,343.59	13,303.54	13,117.13	0.84	0.00	13,117.13	188.46	188.46
3200	Servicio de mantenimiento.	141,190.44	11,647.24	15,366.61	137,101.72	137,101.72	136,964.73	0.00	0.00	136,964.73	146.99	146.99
3201	Mantenimiento de edificios, locales y terrazas.	141,190.44	11,353.31	15,349.02	136,554.73	134,864.73	134,864.73	4.48	4.99	139,954.73	0.00	0.00
3203	Arrendamiento de maquinaria y equipo.	0.00	293.86	146.99	146.99	146.99	9.00	4.00	0.00	0.96	146.99	146.99
3300	Servicios de asesoría, consultoría, informes, estudios e investigaciones.	0.00	194,606.08	4.90	184,000.44	144,800.44	184,000.00	8.00	0.00	184,600.00	0.00	0.00
3301	Asesorías societarias o convenios e acuerdos.	6.00	194,600.00	0.00	194,600.99	184,800.00	194,600.00	0.44	4.00	144,696.00	0.00	0.00
3400	Socios comerciales, bancos, financieros, subcontratación de servicios con terceros y gastos liberatorios.	843,773.32	27,611.92	319,444.79	351,944.16	351,944.16	336,032.86	0.00	9.00	339,032.86	12,907.30	12,907.30
3402	Fletes y manifiestos.	0.44	101.34	50.67	58.97	54.87	0.00	8.90	4.00	0.96	50.67	50.67
3403	Servicios bancarios y financieros.	0.96	173.45	00.74	86.74	86.74	4.90	4.44	4.90	8.44	86.74	86.74
3404	Seguros y fianzas.	14,490.44	4.99	9,644.54	18,785.46	10,785.46	4.08	0.00	9.00	0.96	10,705.46	10,705.46
3407	Otros impuestos y derechos.	3,305.00	660.00	1,264.17	2,301.45	2,001.43	837.00	8.00	4.90	937.00	2,064.43	2,064.43
3408	Patrona, regalías y derechos de autor.	586,158.00	21,844.58	303,341.86	266,792.70	266,792.70	266,792.70	0.00	0.00	266,792.70	0.00	0.00
3410	Servicios de vigilancia.	52,517.72	4,137.00	5,575.53	51,478.19	51,078.19	51,478.14	8.00	0.00	51,079.18	0.00	0.00
3412	Otros servicios comerciales.	4.90	443.38	31.33	413.67	413.97	413.07	0.00	0.00	413.97	0.00	0.00
3500	Adaptación, mantenimiento, reparación e instalación.	673,363.45	6,447.25	457,808.73	219,219.97	21,021.97	164,332.27	4.00	4.94	14,933.27	4,988.70	4,988.70



COMECYT

ESTADO DE AVANCE PRESUPUESTAL DE EGRESOS (AL MES)

DEL 1 AL 31 DE DICIEMBRE DE 2010

0904050202 Asistencia técnica a la Innovación

CTA	CONCEPTO	AUTORIZADO	AMPLIACION	REDUCCION	MODIFICADO	MODIFICADO AL MES	EJERCIDO PAGADO	EJERCICIO POR PAGAR	COMPROMETIDO	TOTAL EJERCIDO	POR EJERCER AL MES	TOTAL POR EJERCER
3501	Reparación y mantenimiento de mobiliario y equipo de oficina.	3,615.59	12.72	2,034.12	1,594.16	1,594.19	9.00	9.06	9.06	0.00	1,594.10	1,594.10
3502	Reparación y mantenimiento de bienes informáticos y microinformática.	9,423.25	9.66	2,406.16	2,023.15	2,623.15	232.06	9.96	6.06	232.86	2,391.15	2,391.15
3504	Reparación y mantenimiento de inmuebles.	9.86	207.23	267.23	6.69	0.00	9.66	6.66	9.66	0.00	0.00	0.00
3505	Reparación y mantenimiento para equipo y redes de tele y radio transmisión.	0.00	37.66	16.90	16.90	16.90	0.66	9.00	9.00	0.00	19.90	16.90
3506	Reparación y mantenimiento de vehículos terrestres, aéreos y marítimos.	4,064.70	6,169.50	2,905.16	6,299.02	9,299.02	6,314.47	9.00	9.00	9,314.47	964.55	964.55
3509	Instalaciones menores especializadas.	650,250.00	8.90	649,663.20	8,300.90	8,306.90	8,306.90	9.06	8.00	8,306.96	0.00	0.00
3600	Gastos de difusión, información y ceremonial.	521,923.25	1,029,357.52	486,411.35	1,062,869.42	1,062,869.42	828,765.30	45,356.00	9.86	874,195.36	188,764.12	188,764.12
3602	Impresión, impresión y elaboración de publicaciones oficiales y de información en general para difusión.	169,465.00	139,062.61	16,016.05	228,511.39	228,511.89	119,346.66	46,339.69	6.00	153,655.66	64,856.00	64,856.00
3604	Exposiciones y ferias.	6.00	2,225.75	2,616.14	207.61	247.61	9.96	9.00	9.00	0.90	207.61	207.61
3605	Congresos y convenciones.	371,690.00	66,861.72	372,294.86	66,137.04	60,187.04	60,137.04	9.06	0.06	60,187.04	0.00	0.00
3606	Gastos de ceremonias oficiales y de orden social.	8.00	130,640.90	61,640.06	63,000.06	63,000.06	0.80	9.00	0.06	0.00	63,000.00	63,000.00
3607	Cuentas y suscripciones.	36,155.86	6.86	25,795.86	16,360.00	19,360.00	19,360.00	9.00	9.86	19,360.00	0.00	0.00
3608	Servicios de foto, cine y grabación.	9.00	21.72	10.65	19.00	19.86	0.00	9.00	9.86	9.00	10.86	10.86
3609	Impresiones de documentos oficiales para la prestación de servicios públicos, identificación, formas administrativas.	6,423.25	3,248.82	2,636.92	9,035.95	0,035.95	3,642.46	6.06	9.66	3,642.46	2,391.15	2,391.15
3611	Difusión e información de manifiestos y actividades gubernamentales.	6.06	664,559.50	6.00	664,559.50	694,559.50	639,260.06	9.00	6.06	690,269.66	58,296.50	58,296.50
3700	Gastos de traslado y servicios oficiales.	589,506.43	6,242.76	268,267.67	326,465.25	326,465.25	100,864.59	9.86	8.90	106,804.59	225,660.66	225,660.66
3701	Gastos de viaje.	313,797.61	2,636.02	31,049.43	265,386.10	265,386.10	76,930.58	9.06	9.00	76,930.59	208,455.51	208,455.51
3702	Viajes eventuales.	225,194.02	6.00	225,194.02	6.06	9.06	0.00	9.00	0.00	8.00	0.00	0.00
3703	Gastos de pasajes internos y pasaje.	47,516.86	5,604.77	12,023.92	41,099.15	41,099.15	23,874.00	9.06	0.00	23,874.00	17,225.15	17,225.15
4000	Subsidios, apoyos, transferencias, erogaciones y pensiones.	26,824,000.90	43,959,833.98	33,649,967.86	39,231,865.77	39,231,865.77	16,658,743.57	22,415,683.00	9.90	39,674,606.57	157,259.20	157,259.20
4100	Subsidios y apoyos.	29,341,509.00	42,894,633.83	31,677,362.47	37,646,871.16	37,646,871.19	15,163,743.57	22,415,683.98	9.06	37,962,606.67	46,364.59	46,364.59
4101	Subsidios e in praesentia.	29,341,509.00	6,413,693.68	24,865,462.44	11,069,646.58	11,069,646.58	0.06	11,069,646.58	0.66	11,069,646.58	46,017.56	46,017.56
4103	Subsidios para capacitación y becas.	0.00	12,326,823.60	7,621,690.83	9,388,743.67	5,306,743.57	4,196,743.57	1,120,000.00	6.00	5,306,743.57	0.00	0.00
4104	Subsidios e incentivos privados y estancias.	9.00	21,242,347.83	6.06	21,242,347.03	11,000,000.06	10,242,000.00	6.00	9.06	21,242,000.00	347.03	347.03
4600	Subsidios y apoyos a los sectores productivos, social y privado.	2,582,500.00	972,000.06	1,621,605.39	1,542,494.63	1,542,494.63	1,472,608.80	6.00	8.80	1,472,608.80	110,894.61	110,894.61
4601	Instituciones educativas.	723,198.00	695,000.00	612,205.39	665,994.61	665,994.61	665,000.80	0.80	0.00	665,000.80	110,894.61	110,894.61
4611	Premios, recompensas y pensiones recreativas asistenciales.	1,859,400.00	115,000.00	1,359,400.00	615,996.90	615,996.90	415,808.00	9.06	8.00	615,996.88	0.00	0.00



**COMECYT**

**ESTADO DE AVANCE PRESUPUESTAL DE EGRESOS (AL MES)**

0904050202 Asistencia técnica a la innovación

DEL 1 AL 31 DE DICIEMBRE DE 2010

CTA	CONCEPTO	AUTORIZADO	AMPLIACION	REDUCCION	MODIFICADO	MODIFICADO AL MES	EJERCIDO PAGADO	EJERCICIO POR PAGAR	COMPROMETIDO	TOTAL EJERCICIO	POR EJERCER AL MES	TOTAL POR EJERCER
4813	Donativos a instituciones sin fines de lucro	0.00	182,000.00	0.00	182,000.00	182,000.00	182,000.00	0.00	0.00	182,000.00	0.00	0.00
6000	Deudas públicas.	0.00	74,382,000.88	0.00	74,382,858.88	74,382,008.88	58,748,000.88	15,034,888.00	0.00	74,382,008.88	0.00	0.00
6200	Obras públicas por administración.	0.00	74,382,800.88	0.00	74,382,088.88	74,382,800.00	58,745,008.00	15,834,008.88	8.88	74,382,800.00	0.00	0.00
6213	Apoyos a obras de bienestar social	0.00	74,382,000.00	0.00	74,882,088.00	74,382,000.00	58,740,000.00	15,834,000.00	0.00	74,382,000.00	0.00	0.00
	<b>TOTALES</b>	34,136,500.00	120,543,730.00	98,530,001.29	116,252,319.60	119,252,310.08	78,476,788.53	36,095,213.00	8.00	117,571,882.53	680,337.07	680,337.07



COMECYT

ESTADO DE AVANCE PRESUPUESTAL DE EGRESOS (AL MES)

0904050203 Desarrollo tecnológico y vinculación

DEL 1 AL 31 DE DICIEMBRE DE 2010

CTA	CONCEPTO	AUTORIZADO	AMPLIACION	REDUCCION	MODIFICADO	MODIFICADO AL MES	EJERCIDO PAGADO	EJERCICIO POR PAGAR	COMPROMETIDO	TOTAL EJERCIDO	POR EJERCER AL MES	TOTAL POR EJERCER
1000	Servicios personales.	2,837,704.30	855,282.15	1,177,100.30	2,595,879.85	2,595,879.85	1,341,352.72	8.00	8.86	1,341,352.72	854,527.13	854,527.13
1100	Remuneraciones al personal de carácter permanente	1,481,466.86	205,499.16	926,394.03	980,571.95	980,571.95	828,698.00	8.90	8.88	829,058.88	51,521.85	51,521.95
1102	Sueldo base.	1,391,730.86	8.00	586,556.16	81,243.35	81,243.35	785,814.70	8.08	8.00	786,614.79	41,628.80	41,628.80
1105	Gratificación horfata.	9,673.20	204,992.84	85,337.58	149,328.45	149,328.45	138,435.30	8.00	8.00	138,435.30	9,893.15	9,893.15
1137	Compensación por reintegración bancaria	8.90	508.34	506.34	9.90	9.90	8.00	8.00	8.00	8.90	0.00	0.00
1200	Remuneraciones al personal de carácter transitorio	432,873.24	2,460.90	186,187.01	305,366.95	305,366.95	217,347.06	0.00	8.00	217,347.00	88,018.85	88,018.65
1202	Sueldos y salarios comprendidos al personal eventual	492,973.29	2,460.36	100,197.81	365,365.85	365,365.85	217,347.00	8.00	0.00	217,347.00	88,018.65	88,018.65
1300	Remuneraciones adicionales y especiales.	409,979.11	78,157.37	84,746.19	393,387.19	393,387.19	210,568.81	8.88	8.00	218,568.81	174,798.57	174,798.57
1301	Prima por años de servicio burocrático.	4,752.80	408.88	2,831.40	2,328.88	2,328.88	408.06	8.00	0.48	488.00	1,920.60	1,920.60
1305	Primo vacacional.	85,380.60	21,220.41	72,999.48	43,781.81	43,781.81	43,781.81	8.00	8.00	43,781.81	8.00	8.00
1306	Agonizado	309,846.51	45,149.74	18,818.34	335,977.85	335,977.85	183,098.88	8.00	0.00	183,098.88	172,877.97	172,877.97
1314	Viaticos por concepto de finiquito.	8.00	11,378.22	8.00	11,378.22	11,378.22	11,378.22	8.88	8.90	11,378.22	0.00	0.00
1400	Pago por concepto de seguridad social.	583,484.01	35,174.83	227,317.42	311,323.42	311,323.42	215,455.54	0.00	8.00	215,455.54	95,467.88	95,467.88
1403	Seguros y fianzas.	8.00	34,262.17	0.00	34,262.17	34,262.17	34,262.17	8.00	0.00	34,262.17	0.00	0.00
1407	Impuesto sobre erogaciones por remuneraciones e honorarios personales.	103,223.97	914.86	84,893.64	98,144.09	98,144.09	28,867.84	8.90	8.00	29,857.84	69,166.45	69,166.45
1449	Cuentas de servicio de salud.	82,624.32	8.88	44,018.13	48,008.36	48,008.36	48,008.36	8.00	8.88	48,008.36	0.00	0.00
1441	Cuentas al sistema solidario de reparto.	129,424.54	8.88	86,130.12	60,274.38	60,274.38	60,274.38	8.00	0.00	60,274.38	0.00	0.00
1442	Cuentas del sistema de capitalización individual.	42,377.94	8.00	9,116.37	36,258.57	36,258.57	19,738.15	9.00	8.00	18,738.18	16,522.41	16,522.41
1443	Aportaciones para financiar los gastos operativos de administración del ISBEMTA.	22,906.88	0.00	7,421.88	15,485.11	15,485.11	10,867.82	8.00	8.88	19,867.82	4,817.29	4,817.29
1444	Riesgo de trabajo.	22,906.88	0.00	5,614.28	17,892.71	17,892.71	12,850.88	8.00	9.00	12,850.88	4,941.73	4,941.73
1500	Pago por otras prestaciones sociales y similares	54,416.48	44,917.34	17,895.84	84,437.80	84,437.80	83,552.22	8.00	8.00	83,552.22	885.58	885.58
1501	Cuentas para fondo de retiro.	8.00	122.54	122.54	8.00	8.00	8.00	8.88	8.88	8.88	0.00	0.00
1504	Estimulos por puntualidad y asistencia.	8.00	665.58	0.00	665.58	665.58	0.00	8.00	8.00	665.58	885.58	885.58
1512	Despensa.	8.88	377.28	377.28	0.00	0.00	0.00	9.00	8.00	8.00	0.00	0.00
1513	Seguro de separación individualizado.	54,416.48	48,831.94	17,498.12	63,552.22	63,552.22	63,552.22	8.88	8.88	63,552.22	0.00	0.00
1500	Gastos derivados de convenio.	78,304.48	465,871.87	21,481.88	528,793.85	528,793.85	79,858.15	8.00	8.00	78,858.15	443,834.50	443,834.50
1610	Gratificación por convenio.	76,304.48	484,800.84	21,213.00	519,891.52	519,891.52	76,858.15	8.00	0.00	76,858.15	442,932.37	442,932.37
1613	Seguro de vida.	8.88	902.13	8.00	902.13	902.13	0.00	8.88	8.88	902.13	902.13	902.13
1616	Gratificación por productividad.	8.88	82.88	82.88	8.88	8.88	4.88	8.88	8.88	8.88	0.00	0.00



COMECYT

ESTADO DE AVANCE PRESUPUESTAL DE EGRESOS (AL MES)

0904050203 Desarrollo tecnológico y vinculación

DEL 1 AL 31 DE DICIEMBRE DE 2010

CTA	CONCEPTO	AUTORIZADO	AMPLIACION	REDUCCION	MODIFICADO	MODIFICADO AL MES	EJERCIDO PAGADO	EJERCIDO POR PAGAR	COMPROMETIDO	TOTAL EJERCIDO	POR EJERCER AL MES	TOTAL POR EJERCER
1619	Gratificación para compra de billetes autobuses.	6.00	64.00	64.66	9.00	0.00	9.00	0.00	0.00	9.00	0.00	0.00
1622	Gratificación por provisión social vivienda.	6.08	59.21	59.21	8.00	6.80	8.00	8.00	8.00	8.88	0.00	0.00
1623	Gratificación por gastos de transporte.	0.00	52.33	52.33	0.66	6.80	8.00	9.00	8.00	8.00	0.00	0.00
2000	Materiales y suministros	203,086.86	50,893.77	110,152.65	143,797.12	143,797.12	87,737.34	9.00	9.00	87,737.34	56,059.76	56,059.76
2100	Materiales y útiles de administración y de oficina.	104,300.88	4,702.02	31,818.45	77,882.55	77,882.55	54,272.32	9.00	8.00	54,272.32	23,720.23	23,720.23
2101	Minerías y útiles de oficina.	15,886.58	4,396.82	688.00	19,386.81	19,386.81	10,352.32	0.00	8.88	19,352.32	34.29	34.29
2102	Materiales de limpieza.	12,452.83	9.00	204.86	12,247.92	12,247.92	5,920.00	9.00	9.00	5,920.00	6,427.97	6,427.97
2103	Materiales de oficina.	17,429.92	9.00	4,132.59	9,291.43	9,291.43	9.00	9.00	9.00	0.00	9,291.43	9,291.43
2104	Materiales y útiles de imprenta y reprografía.	8,714.51	9.00	139.16	8,584.35	8,584.35	0.66	9.00	0.66	8.80	6,584.35	6,584.35
2105	Materiales y útiles de imprenta y reprografía.	25,824.87	8.88	25,646.04	178.16	178.16	8.00	8.00	8.88	8.00	178.16	178.16
2106	Materiales y útiles para el procesamiento en equipos y bienes informáticos.	30,000.00	267.14	0.00	30,267.14	26,297.14	29,100.00	9.00	0.00	29,100.00	1,167.14	1,167.14
2108	Materiales de foto, cine y grabación.	8.88	33.29	8.00	33.29	33.29	0.66	0.66	8.88	8.88	33.29	33.29
2109	Materiales de informática.	8.00	3.57	8.00	3.52	7.52	9.00	0.00	8.00	9.00	3.57	3.57
2200	Productos alimenticios.	57,806.17	0.00	52,702.75	5,097.37	5,097.37	9.00	9.00	9.00	9.00	5,097.37	5,097.37
2201	Productos alimenticios para personas dependientes de la prestación de servicios públicos asociados a programas vig.	57,806.12	9.08	52,787.75	5,897.37	5,897.37	0.00	0.00	9.00	9.00	5,097.37	5,097.37
2300	Materiales primas, materiales de producción, herramientas, relaciones y accesorios.	22,206.53	665.14	5,533.17	17,321.50	17,321.50	3,220.41	9.00	9.00	3,220.41	14,301.09	14,301.09
2302	Raciones, accesorios y herramientas.	9.80	865.14	0.00	865.14	865.14	860.01	0.66	8.88	868.81	5.13	5.13
2304	Raciones y accesorios para equipo de cómputo.	6,774.51	4.86	3,161.91	3,552.60	3,552.60	184.00	0.00	8.00	184.00	3,358.60	3,358.60
2305	Enseres de oficina.	15,485.92	0.00	2,101.26	13,300.76	13,300.76	2,368.40	9.00	0.00	2,368.40	10,937.36	10,937.36
2400	Materiales y artículos de construcción.	2,014.35	316.51	1,032.51	1,298.35	1,298.35	6.88	6.88	8.00	8.00	1,298.35	1,298.35
2403	Materiales complementarios.	0.08	51.88	8.00	51.93	51.88	8.00	8.00	8.00	8.00	51.88	51.88
2404	Materiales eléctricos y electrónicos.	2,814.35	83.82	1,032.51	1,065.61	1,065.61	8.00	0.00	9.00	9.00	1,065.61	1,065.61
2405	Materiales de señalización.	9.00	178.86	0.00	178.86	178.86	6.00	0.66	0.00	6.66	178.66	178.66
2500	Productos químicos, farmaciales y de laboratorio.	8.00	13.88	8.88	13.86	13.88	8.00	8.00	8.88	8.00	13.80	13.80
2503	Medicinas y productos farmacéuticos.	9.80	13.98	8.00	13.80	13.80	0.00	0.00	0.00	0.00	13.80	13.80
2600	Combustibles, lubricantes y aditivos.	16,747.92	30,169.24	20,039.27	26,876.99	26,876.99	15,273.65	0.00	0.00	15,273.65	11,603.34	11,603.34
2601	Combustibles, lubricantes y aditivos.	16,747.82	30,169.74	20,038.77	26,876.99	26,876.99	15,273.65	0.00	8.88	15,273.65	11,603.34	11,603.34



COMECYT

ESTADO DE AVANCE PRESUPUESTAL DE EGRESOS (AL MES)

0904050203 Desarrollo tecnológico y vinculación

DEL 1 AL 31 DE DICIEMBRE DE 2010

CTA	CONCEPTO	AUTORIZADO	AMPLIACION	REDUCCION	MODIFICADO	MODIFICADO AL MES	EJERCIDO PAGADO	EJERCIDO POR PAGAR	COMPROMETIDO	TOTAL EJERCIDO	POR EJERCER AL MES	TOTAL POR EJERCER
2700	Vasos, blancos, prendas de protección y artículos deportivos.	0.00	14,970.96	0.00	14,970.96	14,970.96	14,970.96	0.00	0.00	14,970.96	13.80	13.80
2702	Prendas de protección personal.	0.00	14,970.96	0.00	14,970.96	14,970.96	14,970.96	0.00	0.00	14,970.96	0.00	0.00
2703	Artículos deportivos	0.00	13.80	0.00	13.80	13.80	13.80	0.00	0.00	13.80	13.80	13.80
2800	Sustancias, mientales y artículos para la seguridad	0.00	13.80	0.00	13.80	13.80	13.80	0.00	0.00	13.80	13.80	13.80
2803	Artículos para la extinción de incendios	0.00	13.80	0.00	13.80	13.80	13.80	0.00	0.00	13.80	13.80	13.80
3000	Servicios generales.	2,632,725.00	1,209,664.26	2,411,171.46	1,631,210.40	1,931,210.40	1,078,813.07	0.00	0.00	1,078,813.07	560,404.53	560,404.53
3100	Servicios administrativos b) otros	186,611.27	81,532.31	90,123.93	192,016.65	192,016.65	128,073.55	0.00	0.00	128,073.55	63,946.10	63,946.10
3101	Servicio postal y correo fijo.	16,789.25	11,970.32	8,316.78	28,437.81	20,437.81	15,863.63	0.00	0.00	15,863.63	4,773.98	4,773.98
3102	Servicio de telefonía convencional y celular.	52,459.68	20,134.37	16,579.38	57,914.35	57,914.35	48,129.95	0.00	0.00	48,129.95	7,985.00	7,985.00
3103	Servicio de energía eléctrica de instalaciones eléctricas.	65,000.00	23,176.44	36,277.87	48,900.47	48,900.47	0.00	0.00	0.00	48,900.47	49,900.47	49,900.47
3105	Gastos menores de oficina.	3,357.25	854.38	2,100.49	1,908.12	1,908.12	1,190.00	0.00	0.00	1,190.00	718.12	718.12
3106	Servicios de radiocalificación y telecomunicación.	21,605.86	180.30	289.31	21,505.89	21,505.89	21,168.63	0.00	0.00	21,168.63	416.96	416.96
3107	Servicios de expedición, impresión, pliego y franquicia.	26,816.98	1,884.66	520.21	28,979.45	28,979.45	27,927.86	0.00	0.00	27,927.86	251.57	251.57
3113	Servicio de conducción de señales analógicas y digitales.	13,486.21	3,639.94	3,938.66	13,683.26	13,683.26	13,683.26	0.00	0.00	13,683.26	0.00	0.00
3200	Servicios de arrendamiento.	141,190.48	5,300.25	8,253.48	138,437.25	138,437.25	138,654.75	0.00	0.00	138,654.75	1,482.50	1,482.50
3201	Arrendamiento de edificios, locales y terrenos.	141,190.88	5,353.26	8,108.47	138,437.25	138,437.25	138,654.75	0.00	0.00	138,654.75	1,482.50	1,482.50
3203	Arrendamiento de maquinaria y equipo.	0.00	148.98	148.99	0.00	0.00	0.00	0.00	0.00	0.00	0.00	0.00
3300	Servicios de asesoría, consultoría, inform. técnicos, estudios e investigaciones.	0.00	332,298.54	83,000.00	269,298.54	269,298.54	140,400.00	0.00	0.00	140,400.00	119,726.54	119,726.54
3301	Asesorías asociadas a convenios o acuerdos.	0.00	241,268.54	63,000.98	178,268.54	178,268.54	76,400.00	0.00	0.00	76,400.00	101,966.54	101,966.54
3307	Capacitación.	0.00	96,046.98	0.00	96,046.98	96,046.98	73,960.00	0.00	0.00	73,960.00	17,780.00	17,780.00
3400	Servicios comerciales, bancarios, financieros, administrativos y de servicios con terceros y gastos indirectos.	1,388,723.51	33,964.29	394,020.36	438,667.41	438,667.41	362,678.87	9.06	9.06	362,678.87	45,988.54	45,988.54
3402	Financiamiento y créditos.	0.00	50.87	50.97	0.00	0.00	0.00	0.00	0.00	0.00	0.00	0.00
3403	Servicios bancarios y financieros.	0.00	96.74	96.74	0.00	0.00	0.00	0.00	0.00	0.00	0.00	0.00
3404	Seguros y fianzas.	60,000.00	0.00	23,863.20	36,136.80	36,136.80	0.00	0.00	0.00	0.00	36,136.80	36,136.80
3407	Otros impuestos y derechos.	3,305.98	8,758.54	15.34	12,048.80	11,964.07	11,964.07	9.60	0.00	11,964.07	83.63	83.63
3408	Pólizas, seguros y derechos de autor.	1,282,800.19	0.00	983,265.49	329,534.69	329,534.69	326,634.68	0.00	0.00	326,634.68	0.00	0.00
3410	Servicios de vigilancia.	52,577.73	25,083.43	16,735.87	69,847.12	69,847.12	51,279.21	0.00	0.00	51,279.21	9,767.91	9,767.91
3412	Otros servicios comerciales	0.00	5.78	5.70	0.00	0.00	0.00	0.00	0.00	0.00	0.00	0.00



COMECYT

ESTADO DE AVANCE PRESUPUESTAL DE EGRESOS (AL MES)

0904050203 Desarrollo tecnológico y vinculación

DEL 1 AL 31 DE DICIEMBRE DE 2010

CTA	CONCEPTO	AUTORIZADO	AMPLIACION	REDUCCION	MODIFICADO	MODIFICADO AL MES	EJERCIDO PAGADO	EJERCIDO POR PAGAR	COMPROMETIDO	TOTAL EJERCIDO	POR EJERCER AL MES	TOTAL POR EJERCER
3500	Adquisición, mantenimiento, reparación e instalación.	382,237.41	132,471.96	421,231.21	196,476.16	196,476.16	86,626.14	0.00	0.96	96,626.14	18,852.02	16,852.02
3501	Reparación y mantenimiento de mobiliario y equipo de oficina.	6,714.50	6.00	3,381.61	3,552.59	3,552.59	0.00	0.00	0.00	0.00	3,552.59	3,552.59
3502	Reparación y mantenimiento de bienes informáticos y microinformática.	19,071.75	43,997.74	29,348.79	24,400.36	24,466.70	23,802.52	0.00	9.00	23,802.52	898.18	898.18
3504	Reparación y mantenimiento de inmuebles.	0.00	76,371.63	26,422.03	49,949.60	48,349.96	49,033.52	8.96	0.96	48,043.52	895.08	895.08
3505	Reparación y mantenimiento para equipos y redes de tala y radio transmisión.	8.00	18.96	18.00	6.96	8.00	8.88	8.96	0.00	9.00	0.00	0.00
3506	Reparación y mantenimiento de vehículos terrestres, aéreos y acuáticos.	17,954.16	12,113.69	4,582.52	25,465.27	25,465.27	13,920.18	0.00	8.88	13,920.18	11,555.17	11,555.17
3509	Instalaciones manuales especializadas.	357,487.06	8.08	357,487.96	8.88	8.88	8.00	9.48	8.96	8.96	0.00	0.00
3600	Costos de difusión, información y comunicación.	314,806.79	643,441.68	625,316.21	332,832.18	332,832.18	121,158.40	8.00	8.88	121,158.48	211,772.78	211,772.78
3602	Impresión, inserción y elaboración de publicaciones periódicas y de información en general para difusión.	201,435.43	45,984.43	135,981.43	110,538.83	119,538.83	87,848.96	0.80	8.88	87,848.96	42,689.03	42,689.03
3604	Exposiciones y ferias.	8.80	4,098.28	2,913.14	2,918.14	3,818.14	6.88	8.88	9.66	0.00	2,018.14	2,018.14
3605	Congresos y convenciones.	8.08	469,338.03	415,778.88	52,553.15	52,553.15	56,816.96	0.88	0.00	56,816.00	2,537.15	2,537.15
3606	Eventos de ceremonias oficiales y de carácter social.	8.00	129,800.00	83,000.00	63,800.00	83,000.88	0.88	8.96	8.96	8.08	63,000.00	63,000.00
3607	Costos y suscripciones.	181,300.81	8.96	2,734.08	189,981.88	189,981.88	2,320.96	0.96	0.00	2,320.96	98,241.96	98,241.96
3608	Servicios de fide, cine y grabación.	8.96	18.08	18.96	8.00	8.88	8.96	0.00	4.84	8.96	0.00	0.00
3609	Impresión de documentos oficiales de la producción de servicios educativos, identificación, formatos administrativos.	10,971.75	8.00	5,618.87	4,280.88	8,266.86	974.40	0.00	0.96	974.40	3,296.48	3,296.48
3700	Gastos de traslado y servicios oficiales.	386,155.56	548.00	230,228.35	156,477.21	156,477.21	55,641.16	0.00	0.00	55,641.16	100,636.05	100,636.05
3701	Gastos de viaje.	197,116.56	8.00	140,938.00	56,178.44	56,178.44	54,416.16	0.96	0.00	54,416.16	1,762.28	1,762.28
3702	Viviendas eventuales.	114,863.02	0.00	53,740.17	89,922.85	89,922.85	0.00	0.00	9.00	0.00	60,922.85	60,922.85
3703	Costos de pasajes (en autos y peaje).	74,376.81	549.00	35,348.09	38,375.92	38,375.92	1,425.09	0.00	0.00	1,425.96	37,950.92	37,950.92
4000	Subsidios, apoyos, transferencias, erogaciones y pensiones.	57,432,390.00	55,610,213.55	61,563,165.56	51,460,467.97	51,460,467.97	44,868,702.49	5,231,704.54	8.00	49,900,407.03	1,560,000.94	1,560,000.94
4100	Subsidios y apoyos.	55,265,890.00	55,473,853.55	59,872,145.56	51,000,407.97	51,000,407.97	44,274,702.49	5,231,704.54	0.00	49,506,497.03	1,560,000.94	1,560,000.94
4101	Subsidios a la producción.	4,619,500.00	1,580,000.00	4,640,500.00	1,590,000.96	1,590,000.00	0.00	560,000.00	0.00	560,000.96	1,000,000.00	1,000,000.00
4103	Subsidios para capacitación y becas.	4,132,000.00	16,107,228.00	1,360,816.96	18,878,418.03	18,878,418.03	14,274,702.49	3,844,507.54	8.00	18,119,210.96	569,000.00	569,000.00
4104	Subsidios y apoyos a los sectores agrícola, social y privado.	46,485,000.96	37,802,825.52	53,481,927.59	30,827,197.94	30,827,197.94	30,898,898.96	827,197.96	8.00	30,827,197.00	0.94	0.94
4600	Subsidios y apoyos a los sectores productivos, social y privado.	2,187,890.96	137,140.96	1,811,850.88	384,898.96	384,898.00	394,898.00	8.08	9.96	394,000.96	0.00	0.00
4601	Instituciones educativas.	1,652,800.00	8.88	1,652,800.90	8.00	0.00	0.00	8.00	9.96	8.88	0.00	0.00
4603	Instituciones educativas NO INCLUIDAS.	258,256.00	8.88	258,250.88	8.00	6.88	0.88	0.00	4.68	8.88	0.00	0.00



**COMECYT**

**ESTADO DE AVANCE PRESUPUESTAL DE EGRESOS (AL MES)**

0904050203 Desarrollo tecnológico y vinculación

**DEL 1 AL 31 DE DICIEMBRE DE 2010**

CTA	CONCEPTO	AUTORIZADO	AMPLIACION	REDUCCION	MODIFICADO	MODIFICADO AL MES	EJERCIDO PAGADO	EJERCIDO POR PAGAR	COMPROMETIDO	TOTAL EJERCIDO	POR EJERCER AL MES	TOTAL POR EJERCER
4613	Donativos a Instituciones sin fines de lucro.	286,840.00	137,166.66	6.06	394,066.00	394,886.00	394,000.66	6.66	6.66	394,886.00	0.00	0.00
	<b>TOTALES</b>	63,496,905.00	57,700,024.33	65,241,625.69	55,431,363.34	55,631,303.34	47,566,606.42	5,231,704.24	0.00	52,600,310.96	3,030,592.38	3,030,592.38





COMECYT

ESTADO DE AVANCE PRESUPUESTAL DE EGRESOS (AL MES)

0904050204 Financiamiento, divulgación y difusión de la ciencia y la tecnología

DEL 1 AL 31 DE DICIEMBRE DE 2010

CTA	CONCEPTO	AUTORIZADO	AMPLIACION	REDUCCION	MODIFICACION	MODIFICADO AL MES	EJERCIDO PAGADO	EJERCIDO POR PAGAR	COMPROMETIDO	TOTAL EJERCIDO	POR EJERCER AL MES	TOTAL POR EJERCER
1000	Servicios personales.	3,420,818.00	819,905.34	478,121.89	3,422,601.74	3,422,601.74	3,355,517.52	1,853.38	6.00	3,357,365.82	65,235.92	85,235.92
1100	Remuneraciones al personal de carácter permanente.	2,256,376.80	93,786.13	121,174.86	2,238,987.31	2,238,987.31	2,238,913.63	9.00	9.00	2,238,913.93	973.68	973.68
1102	Sueldo base.	1,578,243.28	86,474.78	62,879.62	1,576,852.28	1,576,852.28	1,678,652.28	6.00	6.00	1,576,852.28	0.00	0.00
1105	Gratificación burguesa.	973,224.06	20,213.09	57,955.81	635,481.45	635,481.45	635,481.45	9.00	9.00	635,481.45	0.00	0.00
1137	Compensación por rotación burguesa.	14,800.88	4,003.41	346.03	18,683.58	18,683.58	17,878.80	9.00	9.00	17,878.80	973.68	973.68
1200	Remuneraciones al personal de carácter intermitente.	0.06	6,268.36	0.06	6,268.36	6,268.36	6,268.36	9.00	9.00	6,268.36	6,268.36	6,268.36
1202	Quilómetros y salarios compactados al personal eventual.	0.06	6,268.36	9.00	6,268.36	6,268.36	6,268.36	9.00	9.00	6,268.36	6,268.36	6,268.36
1300	Remuneraciones adicionales y especiales.	365,673.54	133,517.57	104,668.45	395,310.00	395,310.00	394,307.30	6.08	9.00	394,307.30	923.36	923.36
1301	Prima por años de servicio burguesa.	6.90	57.92	6.90	57.92	57.92	6.90	6.90	6.90	6.90	57.02	57.02
1305	Prima vacacional.	187,448.08	3,481.35	1,900.37	189,118.84	189,118.84	188,744.58	9.00	9.00	188,744.58	666.34	666.34
1306	Aguinaldo.	256,223.88	79,805.87	62,188.08	255,890.27	255,890.27	265,860.27	6.98	9.00	255,860.27	0.00	0.00
1314	Vacaciones no distribuidas por finiquito.	6.86	16,252.53	9.00	16,252.53	16,252.53	18,252.59	9.00	9.00	18,252.53	0.00	0.00
1317	Liquidaciones por indemnizaciones, por sueldos y salarios pendientes.	6.06	46,808.00	39,866.90	20,000.06	20,000.90	28,890.68	9.00	9.00	20,000.90	0.00	0.00
1400	Pago por concepto de seguridad social.	413,076.95	78,153.39	1,58,522.55	328,791.58	328,791.53	288,585.73	6.88	9.00	288,585.73	39,105.80	39,105.80
1407	Impuesto sobre erogaciones por remuneraciones al trabajo personal.	209,788.22	1,376.34	155,868.73	55,286.23	55,286.23	17,747.47	9.00	8.88	17,747.47	37,540.76	37,540.76
1440	Cuentas de servicio de salud.	74,743.52	7,485.75	6.00	45,228.27	86,229.27	84,864.23	9.00	9.88	84,864.23	1,565.04	1,565.04
1441	Cuotas al sistema solidario de reparto.	75,262.20	51,837.82	8.00	108,300.02	106,190.02	186,388.92	0.00	9.00	106,300.02	0.00	0.00
1442	Cuotas del sistema de capitalización individual.	24,643.34	19,815.84	853.82	34,685.20	34,685.20	34,805.20	9.00	8.88	34,605.28	0.00	0.00
1443	Aportaciones para financiar los gastos generales de administración del ISSEMYM.	13,328.74	9,618.11	6.06	23,238.85	23,238.85	23,238.95	9.00	6.86	23,238.85	0.00	0.00
1444	Riesgo de trabajo.	13,320.74	6,518.22	9.00	22,839.96	22,839.96	22,839.89	9.00	9.00	22,839.89	0.00	0.00
1500	Pago por otras prestaciones sociales y familiares.	200,289.36	8,306.43	86,465.88	214,106.29	214,106.29	195,008.27	1,853.30	0.00	197,541.57	16,564.72	16,564.72
1501	Cuotas para fondo de retiro.	3,807.20	580.12	148.34	4,646.98	4,646.98	3,746.86	9.00	0.88	3,746.86	300.12	300.12
1508	Estimulos por puntualidad y asistencia.	49,818.56	8.86	32,784.13	19,135.43	19,135.43	1,323.80	1,653.30	6.00	3,177.18	12,956.33	12,956.33
1512	Despensa.	12,932.60	818.45	657.84	12,991.61	12,991.61	11,902.88	9.00	9.00	11,902.89	1,088.81	1,088.81
1513	Seguro de separación individualizado.	226,638.20	6,909.86	46,907.79	188,632.27	188,632.27	178,714.81	9.00	6.00	178,714.81	2,217.46	2,217.46
1600	Gastos derivados de convenio.	85,207.98	167,973.53	15,853.84	247,227.59	247,227.59	245,827.59	6.00	9.00	245,827.59	1,400.00	1,400.00
1610	Gratificación por convenio.	66,007.96	167,246.51	14,844.82	238,439.59	238,439.59	237,009.59	6.00	8.88	237,889.58	1,400.00	1,400.00
1616	Gratificación por productividad.	3,160.38	139.78	808.29	2,486.88	2,486.88	2,480.90	6.00	9.00	2,480.90	0.00	0.00
1619	Gratificación para campos de estudios escolares.	2,300.60	233.00	73.86	3,368.90	3,368.90	3,368.00	9.88	9.00	2,368.00	0.00	0.00



COMECYT

ESTADO DE AVANCE PRESUPUESTAL DE EGRESOS (AL MES)

0904050204 Financiamiento, divulgación y difusión de la ciencia y la tecnología

DEL 1 AL 31 DE DICIEMBRE DE 2010

CTA	CONCEPTO	AUTORIZADO	AMPLIACION	REDUCCION	MODIFICADO	MODIFICADO AL MES	EJERCIDO PAGADO	EJERCIDO POR PAGAR	COMPROMETIDO	TOTAL EJERCIDO	FOR EJERCER AL MES	TOTAL POR EJERCER
1622	Calificación por previsión social métrica.	1,980.00	134.53	66.53	2,046.00	2,046.60	2,046.00	8.00	8.00	2,046.00	9.00	9.00
1623	Calificación para gastos de transporte.	1,766.99	118.81	58.91	1,840.88	1,843.00	1,840.00	8.00	0.00	1,840.00	0.00	0.00
2000	Materiales y suministros.	100,811.99	223,198.58	104,073.33	216,134.20	216,134.20	76,967.05	42,775.63	8.88	133,742.68	85,391.56	85,391.56
2100	Materiales y útiles de administración y de enseñanza.	52,779.18	131,781.61	58,002.21	126,476.20	126,476.20	48,487.87	62,775.63	7.00	100,263.60	23,214.60	23,214.60
2101	Materiales y útiles de oficina.	34,858.61	41,982.52	51,978.19	22,947.14	22,947.14	15,636.81	4,775.63	8.90	26,606.54	2,340.60	2,340.60
2102	Materia de limpieza.	8.09	181.38	80.60	80.88	88.69	0.00	8.00	0.00	0.00	80.88	80.88
2103	Materia didáctica.	9.90	253.74	128.97	128.87	128.87	8.90	0.00	8.00	0.00	128.87	128.87
2104	Materia estadística y geográfica.	8.90	88.18	34.98	34.08	34.08	0.00	8.90	8.00	8.00	34.09	34.09
2105	Materia y útiles de imprenta y reproducción.	0.00	170.44	85.22	85.22	85.22	8.90	0.00	8.00	8.00	85.22	85.22
2106	Materiales y útiles para el procesamiento en equipos y bienes informáticos.	15,881.85	87,186.74	2,987.13	98,951.59	98,881.85	23,300.81	58,000.00	8.88	81,305.01	18,642.58	18,642.58
2108	Materia de foto, cine y grabación.	2,136.31	2,300.39	1,187.81	3,250.88	3,258.99	1,344.05	8.00	0.00	1,344.05	1,982.84	1,982.84
2109	Materia de informática.	9.00	3.42	1.71	1.71	1.71	0.00	0.90	8.00	0.00	1.71	1.71
2200	Productos alimenticios.	7,282.86	218.87	2,819.20	4,682.43	4,882.43	924.14	8.80	0.08	824.14	3,758.29	3,758.29
2201	Productos alimenticios para personas derivado de la prestación de servicios públicos sociales e programas de salud.	2,282.66	218.87	2,819.20	4,682.43	4,982.43	824.14	0.00	8.00	924.14	3,758.29	3,758.29
2300	Materiales primas, materiales de producción, herramientas, refacciones y accesorios.	309.89	4,747.40	508.87	4,551.23	4,551.23	3,316.18	0.80	8.80	3,316.18	1,233.04	1,233.04
2302	Refacciones, accesorios y herramientas.	8.00	4.90	2.45	2.45	2.45	8.00	0.00	0.00	8.00	2.45	2.45
2303	Utensilios para el servicio de mantenimiento.	0.80	824.14	9.00	824.14	924.14	0.06	0.90	0.86	0.00	924.14	924.14
2304	Refacciones y accesorios para equipo de cómputo.	0.80	3,127.24	50.82	3,076.42	3,076.42	3,074.42	0.00	8.80	3,076.42	0.00	0.00
2305	Enseres de oficina.	309.90	881.12	452.80	548.22	588.22	241.77	0.00	0.00	241.77	306.45	306.45
2400	Materiales y equipos de construcción.	22,862.33	65,991.98	41,831.40	66,952.77	69,852.77	7,786.92	0.90	8.90	9,786.82	57,165.85	57,165.85
2402	Estructuras y manufacturas para todo tipo de construcción.	0.90	788.89	0.00	788.80	788.89	788.80	0.90	0.00	788.80	9.00	9.00
2403	Materiales complementarios.	0.00	48.62	24.81	24.81	24.81	8.00	8.00	0.00	8.00	24.81	24.81
2404	Materia eléctrica y electrónica.	0.90	138.08	09.84	69.84	88.04	8.00	0.00	0.00	8.00	69.04	69.04
2405	Materia de especialización.	22,892.33	63,915.49	41,837.81	86,870.12	60,978.12	8,988.12	0.00	8.80	8,988.12	57,072.00	57,072.00
2500	Productos químicos, farmacéuticos y de laboratorio.	0.99	13.20	6.60	8.69	8.60	8.00	0.00	8.90	8.00	6.60	6.60
2503	Mechonias y productos farmacéuticos.	0.60	13.20	6.60	6.60	6.60	8.00	8.00	0.00	4.60	6.60	6.60
2600	Combustibles, lubricantes y aditivos.	16,747.01	406.81	704.09	14,448.83	10,448.83	18,448.83	8.00	0.88	18,448.83	0.90	0.90



COMECYT

ESTADO DE AVANCE PRESUPUESTAL DE EGRESOS (AL MES)

0904050204 Financiamiento, divulgación y difusión de la ciencia y la tecnología

DEL 1 AL 31 DE DICIEMBRE DE 2010

CIA	CONCEPTO	AUTORIZADO	AMPLIACION	REDUCCION	MODIFICADO	MODIFICADO AL MES	EJERCIDO PAGADO	EJERCIDO POR PAGAR	COMPROMETIDO	TOTAL EJERCIDO	POR EJERCER AL MES	TOTAL POR EJERCER
2601	Combustibles, lubricantes y aditivos.	16,747.01	499.81	704.09	18,449.83	16,449.83	16,449.83	8.00	0.00	16,449.83	0.00	0.00
2700	Vestuario, billetes, prendas de protección y artículos deportivos.	9.88	13.20	6.68	9.88	9.80	0.00	8.08	8.88	9.00	6.60	6.60
2703	Artículos deportivos	8.88	13.28	6.88	9.88	8.80	8.00	0.00	8.00	8.00	6.60	6.60
2800	Sustancias, materiales y artículos para la seguridad	8.88	13.28	6.80	9.88	8.80	8.80	8.00	8.00	8.88	6.60	6.60
2803	Artículos para la extinción de incendios.	9.88	13.28	9.80	9.80	9.00	0.00	0.00	8.00	8.00	6.60	6.60
3000	Servicios generales.	33,517,914.00	7,442,839.09	36,446,067.00	4,514,186.61	4,514,186.01	2,885,940.11	1,420,288.55	0.00	4,096,208.66	427,977.35	427,977.35
3100	Servicios administrativos a otros	235,428.84	109,163.32	107,705.39	156,886.77	155,086.77	139,896.54	6.00	8.66	139,896.54	16,990.23	16,990.23
3101	Servicio postal y telegráfico.	26,295.19	37,219.90	19,577.00	40,833.86	40,833.00	29,856.48	0.00	8.00	24,856.88	16,876.60	16,876.60
3102	Servicio de telefonía convencional y celular.	52,459.87	8,999.89	13,960.10	49,989.76	49,989.76	45,989.70	0.00	0.00	45,989.70	0.00	0.00
3103	Servicio de energía eléctrica de instalaciones oficiales.	98,005.00	39,883.88	128,883.88	8.88	8.00	8.88	8.00	0.00	8.88	0.00	0.00
3165	Gastos manutención de oficina.	3,538.79	5,008.48	4,821.86	4,517.30	4,517.39	4,506.50	0.04	4.66	4,506.90	10.80	10.80
3106	Servicios de radiocalificación y telecomunicación.	28,933.18	3,886.60	5,287.88	27,982.02	27,442.02	27,442.02	8.00	8.00	27,442.02	0.00	0.00
3107	Servicios de lavandería, limpieza, higiene y alumbrado.	26,918.00	8,402.02	7,716.00	25,502.41	25,502.41	25,398.58	0.60	8.66	25,398.58	102.83	102.83
3113	Servicios de conducción de seales manuales y digitales.	13,486.21	19,875.82	11,278.77	13,093.26	13,093.26	13,093.26	0.66	8.66	18,093.26	0.00	0.00
3200	Servicios de arrendamiento.	141,186.44	35,711.89	28,446.71	197,854.73	197,854.73	195,854.73	8.00	8.00	195,854.73	1,200.00	1,200.00
3201	Arrendamiento de edificios, locales y terrenos.	141,186.44	35,711.89	28,446.71	197,854.73	197,854.73	195,854.73	8.00	8.00	195,854.73	1,200.00	1,200.00
3263	Arrendamiento de maquinaria y equipo.	8.00	1,595.70	1,595.79	0.00	8.08	0.04	8.80	0.00	8.80	0.00	0.00
3205	Arrendamiento de vehículos.	9.00	18,459.88	340.00	10,168.88	19,700.00	9,600.90	9.00	8.88	9,600.00	1,200.00	1,200.00
3300	Servicios de acceso, consulta, información, estudios e investigaciones.	0.60	390,348.88	31,732.25	268,616.03	268,616.83	134,538.35	134,088.28	8.60	269,816.63	0.00	0.00
3301	Asesorías asociadas a convenios e acuerdos.	9.60	204,304.00	17,504.02	207,000.04	207,000.04	132,219.76	134,080.28	0.00	207,000.04	0.00	0.00
3307	Capacitación.	9.60	13,844.92	14,228.23	1,918.58	1,918.58	1,918.59	0.00	0.00	1,918.58	0.00	0.00
3400	Servicios comerciales, bancario, financiero, subcontratación de servicios con terceros y gastos tributarios.	78,092.82	139,833.74	182,056.61	69,792.15	69,792.15	70,624.72	12,919.80	6.00	83,538.52	5,246.63	5,246.63
3402	Plenas y reuniones.	7,127.70	45,828.28	48,556.98	4,380.08	4,380.00	1,382.88	0.00	0.88	1,382.00	3,007.00	3,007.00
3403	Servicios bancarios y financieros.	186.26	1,004.98	980.35	914.45	914.45	0.09	0.00	8.00	914.45	914.45	914.45
3404	Seguros y fianzas.	0.00	5,224.02	5,326.02	0.60	0.00	0.00	0.00	0.00	8.00	6.00	6.00
3407	Otros impuestos y derechos.	3,305.60	4,304.36	2,556.18	5,053.86	5,053.00	3,917.03	0.00	0.00	3,917.03	1,136.83	1,136.83
3408	Pólizas, regalías y derechos de autor.	7,231.00	34,303.76	82,282.31	9,252.45	9,252.45	8,252.45	6.00	0.00	8,252.45	0.00	0.00
3416	Servicios de vigilancia.	52,517.72	48,748.49	42,185.81	51,878.19	51,878.19	51,078.19	8.00	0.00	51,878.19	6.00	6.00
3412	Otros servicios comerciales.	818.08	17,520.24	82.84	18,993.28	18,993.20	4,384.85	12,818.99	0.04	17,884.85	188.35	188.35



COMECY

ESTADO DE AVANCE PRESUPUESTAL DE EGRESOS (AL MES)

0904050204 Financiamiento, divulgación y difusión de la ciencia y la tecnología DEL 1 AL 31 DE DICIEMBRE DE 2010

CTA	CONCEPTO	AUTORIZADO	AMPLIACION	REDUCCION	MODIFICADO	MODIFICADO AL MES	EJERCIDO PAGADO	EJERCIDO POR PAGAR	COMPROMETIDO	TOTAL EJERCIDO	FOR EJERCER AL MES	TOTAL POR EJERCER
3500	Adaptación, mantenimiento, reparación e instalación.	15,991.40	63,667.42	92,299.75	17,396.87	17,396.87	16,157.16	0.00	9.00	16,157.16	1,232.89	1,232.89
3501	Reparación y mantenimiento de mobiliario y equipo de oficina.	0.00	2,631.24	2,631.24	0.00	0.00	0.00	0.00	0.00	0.00	0.00	0.00
3502	Reparación y mantenimiento de bienes informáticos y microfilmación.	0.00	1,446.36	421.89	1,024.79	1,024.79	663.20	0.00	0.00	663.20	421.59	421.59
3504	Reparación y mantenimiento de inmuebles.	0.00	6,237.08	4,265.86	1,972.06	1,972.06	1,972.06	0.00	0.00	1,972.06	0.00	0.00
3505	Reparación y mantenimiento para equipo y redes de tele. y radio. transmisión.	0.00	419.48	285.29	205.20	205.20	0.00	0.00	0.00	0.00	205.20	205.20
3506	Reparación y mantenimiento de veh. coupes terrestres, e jets y lanchas.	15,991.40	11,129.74	12,833.95	14,188.08	14,188.08	13,581.98	0.00	0.00	13,581.98	606.10	606.10
3509	Instalaciones menores especializadas.	0.00	81,812.58	81,812.58	0.00	0.00	0.00	0.00	0.00	0.00	0.00	0.00
3600	Gastos de difusión, información y promoción.	33,871,079.25	9,539,765.39	35,805,139.92	3,675,307.83	3,675,307.83	2,011,859.88	1,273,277.47	0.00	3,285,137.16	390,170.48	390,170.48
3601	Gastos de publicidad y propaganda.	0.00	1,876,809.80	1,978,868.00	0.00	0.00	8.00	0.00	0.00	0.00	0.00	0.00
3602	Impresión, inserción y elaboración de publicaciones oficiales y de información en general para difusión.	1,704,874.31	1,129,537.84	951,437.48	2,179,774.75	2,179,774.75	1,349,279.13	735,171.46	0.00	1,889,450.99	195,324.16	195,324.16
3604	Exposiciones e ferias.	961,020.81	2,349,886.51	3,254,303.52	76,596.00	76,596.00	76,596.00	0.00	0.00	76,596.00	0.00	0.00
3605	Congresos y convenciones.	287,547.00	774,964.03	182,913.37	850,917.79	850,917.79	987,893.19	281,079.28	0.00	848,942.47	18,875.23	10,675.23
3606	Gastos de ceremonias oficiales y de otros actos.	30,000,000.00	152,140.15	20,916,000.96	2,365,148.15	2,365,148.15	12,292.52	293,880.73	0.00	215,379.25	20,768.90	20,768.90
3607	Cuentas y suscripciones.	22,518.48	115,382.64	52,881.14	85,898.80	85,898.80	72,400.00	0.00	0.00	72,400.00	12,600.90	12,600.90
3608	Servicios de tele. cine y radiación.	5,175.33	01,580.00	49,853.33	26,168.00	26,168.00	17,600.00	14,500.00	0.00	26,168.00	0.00	0.00
3609	Impresiones de documentos oficiales para la prestación de servicios públicos, identificación, formatos administrativos y actividades gubernamentales.	19,743.20	96,325.27	52,807.95	54,190.52	54,190.52	8,849.64	0.00	0.00	6,849.64	47,331.88	47,331.88
3611	Difusión e información de mensajes y actividades gubernamentales.	8.89	785,848.86	606,813.25	157,995.61	157,995.61	13,018.29	38,448.09	0.00	54,456.20	103,469.41	103,469.41
3700	Gastos de traslado y servicios oficiales.	82,422.05	125,043.43	97,317.45	180,148.83	180,148.83	147,019.81	0.00	0.00	180,148.83	13,137.12	13,137.12
3701	Gastos de viaje.	60,482.15	142,801.92	63,081.92	148,281.85	148,281.85	133,134.07	0.00	0.00	133,134.07	7,146.88	7,146.88
3702	Vivienda eventual.	6,496.54	24,545.17	27,145.99	3,886.33	3,886.33	199.84	0.00	0.00	199.84	3,787.39	3,787.39
3703	Gastos de pasajes forneos y pasaje.	15,443.36	7,698.64	7,170.15	15,998.85	15,998.85	13,787.06	0.00	0.00	13,787.06	2,202.85	2,202.85
4000	Subsidios, apoyos, becas, pensiones, erogaciones y pensiones.	0.00	10,558,007.52	5,182,154.32	5,300,453.29	5,300,453.29	5,362,953.61	0.00	0.00	5,362,953.61	3,790.19	3,790.19
4100	Subsidios y apoyos.	0.00	4,410,119.07	4,419,118.97	8.09	8.09	8.00	0.00	0.00	8.00	0.00	0.00
4106	Subsidios y apoyos a organismos federales.	0.00	4,418,118.87	4,419,110.87	9.00	8.89	8.00	0.00	0.00	0.00	0.00	0.00
4600	Subsidios y apoyos a las secciones productivas, Educativa y Privada.	0.00	8,139,467.55	743,034.35	5,396,453.20	5,396,453.20	5,362,663.01	0.00	0.00	5,362,663.01	3,790.19	3,790.19
4601	Instituciones educativas.	0.00	5,858,777.55	743,034.35	5,117,743.20	5,117,743.20	5,113,653.81	0.00	0.00	5,113,653.81	3,790.19	3,790.19
4603	Instituciones sociales no lucrativas.	0.00	247,800.89	8.00	247,868.88	247,868.88	247,900.00	0.00	0.00	247,900.00	0.00	0.00



**COMECYT**

**ESTADO DE AVANCE PRESUPUESTAL DE EGRESOS (AL MES)**

0904050204 Financiamiento, divulgación y difusión de la ciencia y la tecnología

**DEL 1 AL 31 DE DICIEMBRE DE 2010**

CTA	CONCEPTO	AUTORIZADO	AMPLIACION	REDUCCION	MODIFICADO	MODIFICADO AL MES	EJERCIDO PAGADO	EJERCIDO POR PAGAR	COMPROMETIDO	TOTAL EJERCIDO	POR EJERCER AL MES	TOTAL POR EJERCER
4611	Premios, recompensas y pensión honoraria a estudiantes	6.80	31,710.00	6.80	31,710.00	31,710.00	31,710.00	0.00	6.80	31,710.00	0.00	0.00
	<b>TOTALES</b>	37,038,448.99	18,704,348.54	42,198,418.33	18,552,375.21	18,552,375.21	11,485,082.86	1,484,897.48	3.00	12,966,980.17	582,395.04	582,395.04



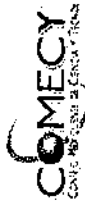
COMECY

ESTADO DE AVANCE PRESUPUESTAL DE EGRESOS (AL MES)

0904050205 Normatividad para el desarrollo de la ciencia y la tecnología

DEL 1 AL 31 DE DICIEMBRE DE 2010

CTA	CONCEPTO	AUTORIZADO	AMPLIACIÓN	REDUCCIÓN	MODIFICADO	MODIFICADO AL MES	EJERCIDO PAGADO	EJERCIDO POR PAGAR	COMPROMETIDO	TOTAL EJERCIDO	POR EJERCER AL MES	TOTAL POR EJERCER
1000	Servicios personales	9,513,750.00	1,421,921.21	1,288,864.91	9,635,787.28	9,635,747.28	9,486,713.26	42,887.88	9.00	9,508,781.12	126,086.08	126,086.08
1100	Remuneraciones al personal de carácter permanente	5,854,562.00	285,872.81	68,292.73	6,062,971.88	6,063,971.88	6,063,971.88	0.00	9.00	6,063,971.88	0.00	0.00
1102	Sueldo base	3,875,782.60	219,979.58	18,352.51	4,078,276.88	4,078,276.88	4,078,276.88	9.00	9.00	4,078,276.88	0.00	0.00
1105	Gratificación biocatastral	1,893,489.50	36,822.07	86,746.72	1,967,570.85	1,867,570.85	1,863,570.85	0.96	8.00	1,867,570.85	0.00	0.00
1137	Compensación por rotación biocatastral	69,289.50	29,871.85	1,138.50	118,122.05	118,122.05	118,122.05	0.96	9.00	118,122.05	0.00	0.00
1200	Remuneraciones al personal de carácter transitorio	825,442.40	37,192.96	318,042.53	343,592.83	343,592.83	314,172.20	8.00	8.00	314,172.20	29,410.63	29,410.63
1202	Sueldos y salarios comparados al personal de transición	825,442.40	37,192.96	318,042.53	343,592.83	343,592.83	314,172.20	9.00	8.00	314,172.20	29,410.63	29,410.63
1300	Remuneraciones adicionales y extras	1,049,997.88	189,892.54	227,314.71	1,000,366.88	1,008,366.88	988,486.11	0.00	0.00	988,486.11	19,897.58	19,897.58
1301	Primas por años de servicio biocatastrales	7,126.88	322.29	142.20	7,308.00	7,308.00	7,308.00	0.00	0.00	7,308.00	0.00	0.00
1305	Prima vacacional	285,916.12	41,492.33	49,583.15	258,416.30	258,416.30	258,416.30	4.00	0.00	258,416.30	0.00	0.00
1306	Aguinaldo	774,258.74	138,822.33	175,262.84	739,946.43	739,946.43	718,220.91	0.00	0.00	718,220.91	19,828.52	19,828.52
1314	Vacaciones no disfrutadas por finiquito	8.88	7,865.68	3,318.72	4,596.96	4,596.96	4,518.80	0.00	0.00	4,518.80	69.06	69.06
1400	Pago por concepto de seguridad social	1,285,209.27	116,213.17	487,459.35	913,863.09	913,863.09	698,285.22	0.00	0.00	996,285.22	76,777.87	76,777.87
1403	Seguros y fianzas	9.00	69,840.72	9.88	69,846.72	69,846.72	69,846.72	0.00	0.00	69,846.72	0.00	0.00
1407	Impuesto sobre erogaciones por remuneraciones al trabajo personal	595,464.26	3,236.73	457,312.88	141,322.41	141,322.41	64,544.58	0.00	9.00	64,544.58	76,777.87	76,777.87
1440	Cuentas de servicio de salud	220,758.75	11,914.06	4,091.91	227,771.86	227,771.86	227,771.86	0.00	0.00	227,771.86	0.00	0.00
1441	Cuentas al sistema solidario de reparto	271,174.66	13,139.86	3,335.05	285,978.73	285,978.73	285,978.73	0.89	0.00	285,978.73	0.00	0.00
1002	Cuentas del sistema solidario de reparto individual	68,956.30	3,052.95	17,798.82	79,078.31	78,079.31	76,079.31	0.00	8.80	76,079.31	0.00	0.00
1443	Aportaciones para financiar los gastos generales de administración del ISSEMYN	46,057.59	3,849.03	2,392.95	59,914.82	59,914.82	58,614.92	0.00	0.00	58,614.92	0.00	0.00
1444	Riesgo de trabajo	49,857.50	15,066.73	2,699.85	41,446.20	41,446.20	41,446.20	0.00	8.88	41,446.20	0.00	0.00
1500	Pago por otras prestaciones sociales y estímulos	438,456.37	187,617.30	80,543.36	583,524.28	543,524.28	500,536.42	42,887.88	9.00	543,534.28	0.00	0.00
1501	Cuentas para fondo de retiro	21,898.12	3,719.18	294.17	25,898.05	25,898.05	25,898.05	0.00	9.00	25,898.05	0.00	0.00
1508	Estímulos por puntualidad y asistencia	138,414.21	12,692.03	18,130.87	97,985.57	97,985.57	24,997.71	42,987.86	9.08	87,985.57	9.00	0.00
1512	Dispensa	64,164.00	16,828.27	776.47	80,015.80	80,015.80	80,015.80	9.00	9.88	88,915.89	0.00	0.00
1513	Seguro de separación individualizado	217,266.84	154,580.00	1,352.86	370,494.88	370,494.88	370,494.88	0.00	9.88	378,464.95	0.00	0.00
1600	Gastos derivados de convenio	258,988.19	603,552.63	98,361.36	783,278.43	783,278.43	783,278.43	0.00	0.88	783,278.43	0.00	0.00
1610	Gratificación por aniversario	212,488.19	565,781.89	83,897.78	765,351.43	765,351.43	765,351.43	0.00	9.00	785,351.43	0.00	0.00
1616	Gratificación por productividad	15,890.69	4,594.00	474.96	18,928.66	18,928.66	19,928.66	0.00	0.00	19,928.66	0.00	0.00
1619	Gratificación para compra de filias escolares	11,800.66	5,659.96	330.86	16,520.00	16,520.00	16,520.00	0.00	9.00	16,520.00	0.00	0.00



COMECYT

ESTADO DE AVANCE PRESUPUESTAL DE EGRESOS (AL MES)

0904050205 Normatividad para el desarrollo de la ciencia y la tecnología

DEL 1 AL 31 DE DICIEMBRE DE 2010

CTA	CONCEPTO	AUTORIZADO	AMPLIACION	REDUCCION	MODIFICADO	MODIFICADO AL MES	EJERCIDO PAGADO	EJERCIDO POR PAGAR	COMPROMETIDO	TOTAL EJERCIDO	FOR EJERCER AL MES	TOTAL POR EJERCER
1622	Gratificación por previsión social múltiple.	9,900.09	2,747.54	368.54	12,298.99	12,298.00	12,298.00	0.00	8.80	12,298.00	0.00	0.00
1623	Gratificación para gastos de transporte.	8,900.00	4,000.00	4,390.80	8,298.96	8,298.00	8,298.00	0.00	8.00	8,298.00	0.00	0.00
2000	Materiales y suministros.	312,781.00	652,006.11	446,402.48	524,426.65	524,426.65	452,638.73	955.90	8.00	653,485.73	70,960.92	70,960.92
2100	Materiales y Ejes de administración de empresas.	126,487.16	574,537.13	375,391.24	323,033.08	323,033.08	284,871.31	8.00	8.88	284,871.31	38,761.77	38,761.77
2101	Materiales y Ejes de oficina.	33,055.06	48,990.77	8,842.02	70,003.75	70,003.75	65,709.83	8.00	8.88	65,789.83	5,013.92	5,013.92
2102	Materiales de impreza.	12,000.00	27,771.83	3,614.81	36,097.92	36,097.92	29,454.36	0.00	9.00	29,454.36	6,643.56	6,643.56
2103	Materiales de oficina.	1,000.00	18,900.22	90.90	2,639.22	2,639.22	1,245.00	8.00	8.96	1,245.00	1,385.22	1,385.22
2104	Materiales de oficina y geografía.	6.98	111.58	8.88	111.58	111.58	0.00	0.00	8.00	0.00	111.58	111.58
2105	Materiales y Ejes de impreza y reproducción.	6.80	278.81	8.89	274.91	274.91	8.89	8.00	8.00	8.00	278.91	278.91
2106	Materiales y Ejes para el procesamiento de equipos y bienes informáticos.	74,628.76	494,488.81	360,283.81	208,804.56	208,804.56	188,387.85	0.88	8.00	188,387.85	22,416.71	22,416.71
2107	Materiales para identificación y registro.	0.88	65.80	8.00	65.80	65.80	65.00	8.08	8.00	65.90	0.00	0.00
2108	Materiales de foto, cine y grabación.	2,865.80	668.83	28.47	3,328.34	3,328.36	1,878.37	8.08	8.00	1,878.37	1,647.99	1,647.99
2109	Materiales de información.	517.93	2,538.99	1,553.73	1,513.90	1,518.90	250.80	0.00	8.00	250.80	1,263.90	1,263.90
2200	Productos alimenticios.	0.00	19,007.35	5,806.71	14,191.14	14,191.14	14,191.14	8.88	8.80	14,191.14	0.00	0.00
2201	Productos alimenticios para personas derivado de la prestación de servicios de bibliotecas asociadas a programas de salud.	8.00	19,007.35	5,806.71	14,191.14	14,191.14	14,191.14	8.08	8.00	14,191.14	0.00	0.00
2300	Mobiliarios primas, materiales de producción, herramientas, refacciones y accesorios.	17,514.21	11,643.36	0,647.42	20,509.75	20,509.75	16,514.06	139.00	0.00	18,938.08	9,955.69	9,955.69
2302	Refacciones, accesorios y herramientas.	7,63.76	282.00	743.76	282.00	282.88	282.88	0.88	8.88	282.80	0.00	0.00
2303	Utensilios para el servicio de alimentación.	0.00	7,155.78	480.25	6,675.51	6,675.51	5,288.38	8.88	8.80	5,288.38	1,376.13	1,376.13
2304	Refacciones y accesorios para equipo de oficina.	3,770.45	2,475.00	668.80	5,578.45	5,578.45	2,892.88	0.00	8.88	2,892.80	2,615.65	2,615.65
2305	Enseres de oficina.	13,000.06	1,928.80	8,855.81	7,972.89	7,972.89	1,868.88	138.00	8.80	2,108.08	5,864.91	5,864.91
2400	Materiales y artículos de construcción.	28,388.88	3,788.48	12,800.42	19,377.47	18,327.47	6,191.38	8.88	8.88	6,191.38	13,146.09	13,146.09
2402	Estructuras y manutenciones para todo tipo de construcción.	6.00	1,044.06	0.00	1,044.00	1,044.00	1,044.00	0.00	8.88	1,044.00	0.00	0.00
2403	Materiales complementarios.	7,518.52	0.00	3,186.78	4,331.73	4,331.73	0.00	8.00	8.00	4,331.73	4,331.73	4,331.73
2404	Materiales eléctricos y electrónicos.	17,870.06	1,154.45	6,873.63	16,351.78	16,351.70	3,756.88	8.00	8.00	3,756.88	6,594.72	6,594.72
2405	Materiales de señalización.	3,888.88	1,578.04	870.00	3,600.04	3,600.04	1,360.40	0.00	9.00	1,360.48	2,219.64	2,219.64
2500	Productos químicos, farmaciales y de laboratorio.	2,880.00	3,984.54	1,838.88	4,964.56	4,964.54	4,964.54	0.00	8.00	4,964.54	0.00	0.00
2503	Medicinas y productos farmacéuticos.	2,880.00	688.54	1,038.00	1,958.54	1,958.54	1,888.54	0.86	0.00	1,888.54	0.00	0.00

23



COMECYT

ESTADO DE AVANCE PRESUPUESTAL DE EGRESOS (AL MES)

0904060205 Normatividad para el desarrollo de la ciencia y la tecnología

DEL 1 AL 31 DE DICIEMBRE DE 2010

CTA	CONCEPTO	AUTORIZADO	AMPLIACION	REDUCCION	MODIFICADO	MODIFICADO AL MES	EJERCIDO PAGADO	EJERCIDO POR PAGAR	COMPROMETIDO	TOTAL EJERCIDO	POR EJERCER AL MES	TOTAL POR EJERCER
2504	Materiales, accesorios y suministros médicos.	0.00	3,306.00	0.00	3,306.00	3,306.00	3,306.00	0.00	0.00	3,306.00	0.00	0.00
2500	Cambustibles, lubricantes y aditivos.	136,370.20	34,170.64	33,982.09	136,679.05	136,679.05	127,914.60	0.00	0.00	127,914.60	8,764.45	8,764.45
2601	Cambustibles, lubricantes y aditivos.	138,370.20	38,170.64	33,982.00	138,679.85	138,679.85	127,914.60	0.00	0.00	127,914.60	8,764.45	8,764.45
2708	Vestuario, blancos, prendas de protección y artículos deportivos.	2,869.80	1,905.19	603.69	2,814.42	2,814.42	1,489.50	696.86	0.66	2,182.59	431.92	431.92
2781	Vestuario, uniformas y blancos.	0.00	609.19	0.00	609.19	609.19	609.18	0.00	0.66	609.18	0.00	0.00
2702	Prendas de protección personal.	0.00	696.96	0.00	696.00	696.00	6.00	696.00	0.00	696.00	0.00	0.00
2703	Artículos deportivos.	2,000.00	0.00	690.69	1,109.32	1,109.32	677.40	0.00	0.00	677.40	431.92	431.92
2800	Subsancas, materiales y artículos para la seguridad.	2,000.00	2,293.70	1,743.56	2,517.20	2,517.20	2,517.20	0.00	0.00	2,517.20	0.00	0.00
2903	Artículos para la extinción de incendios.	2,869.80	2,260.76	1,743.50	2,517.20	2,517.20	2,517.20	0.00	0.68	2,517.20	0.00	0.00
3888	Servicios generales.	1,777,886.00	1,427,846.38	54,717.00	2,251,337.48	1,845,555.50	321,587.75	321,587.75	0.66	1,967,083.25	283,974.23	283,974.23
3100	Servicios administrativos b seccs	785,284.55	311,810.83	462,357.69	614,037.69	614,037.69	414,795.58	166,900.00	0.00	607,695.59	13,142.10	13,142.10
3181	Servicio postal y telegráfico	3,099.00	17,883.38	3,332.03	17,755.35	17,755.35	17,755.35	0.00	0.00	17,755.35	0.00	0.00
3102	Servicio de telefonía convencional y celular	78,284.60	52,054.81	16,415.90	113,973.72	113,973.72	113,166.73	6.66	0.99	113,189.73	784.99	784.99
3103	Servicio de energía eléctrica de instalaciones oficiales.	291,682.76	338.09	235,640.46	56,582.00	56,582.00	56,582.00	0.00	0.66	56,582.00	0.00	0.00
3105	Oficinas menores de oficina.	38,600.00	3,790.59	14,010.45	19,160.14	18,126.14	13,373.23	8.00	0.00	13,373.23	5,806.91	5,806.91
3108	Servicios de radiodifusión y telecomunicación.	85,305.15	199,823.97	8,438.75	276,690.37	276,690.37	87,532.17	186,900.00	0.00	274,432.17	4,258.20	4,258.20
3107	Servicios de lavandería, limpieza, limpieza y frigidificación.	26,882.69	17,220.07	2,626.38	43,276.37	43,276.37	81,064.37	0.00	0.00	41,894.37	1,382.00	1,382.00
3113	Servicios de conducción de sonidos analógicos y digitales.	287,926.94	20,144.32	182,884.82	65,379.74	65,379.74	84,479.74	6.00	0.66	84,476.78	988.00	988.00
3208	Servicios de arrendamiento.	211,187.46	71,802.88	23,973.64	259,716.28	259,716.28	259,521.24	6.00	0.66	259,521.28	3,189.00	3,189.00
3281	Arrendamiento de edificios, locales y terrenos.	181,160.46	61,311.37	2,541.83	199,969.86	199,969.86	166,960.48	0.00	0.66	189,960.48	0.00	0.00
3203	Arrendamiento de maquinaria y equipo.	99,997.00	10,291.29	20,538.41	50,789.66	50,789.66	58,560.86	6.00	0.00	96,560.86	3,189.00	3,189.00
3300	Servicios de asesoría, consultoría, capacitación, estudios e investigaciones.	53,457.00	144,100.00	78,225.62	119,330.99	119,330.99	2,560.00	69,000.00	0.00	72,184.00	47,230.98	47,230.98
3381	Asesorías asociadas a conventos u acuerdos.	53,457.00	141,869.66	78,228.02	119,403.68	119,403.68	6.00	88,680.00	0.66	69,460.86	47,230.98	47,230.98
3307	Capitación.	0.00	2,500.00	9.68	2,506.06	2,506.06	2,506.66	0.66	0.00	2,508.00	0.00	0.00
3400	Servicios comerciales, bancario, financiero, subcontratación de servicios con terceros y gastos tributarios.	184,029.10	387,746.49	98,836.77	333,315.73	333,315.73	310,082.67	0.00	0.00	310,082.67	23,232.86	23,232.86
3402	Fletes y manobras.	17,000.00	0.00	12,150.00	4,850.00	4,850.00	0.00	0.00	0.00	0.00	4,850.00	4,850.00
3403	Servicios bancarios y financieros.	41,203.00	4,873.32	22,874.66	23,000.23	23,000.23	19,780.98	6.00	0.68	16,749.98	6,250.25	6,250.25
3484	Seguros y fletes.	41,586.52	98,466.89	42,032.62	98,014.20	98,014.20	62,249.83	0.60	0.00	62,240.83	3,773.57	3,773.57





COMECYT

ESTADO DE AVANCE PRESUPUESTAL DE EGRESOS (AL MES)

0904050205 Normatividad para el desarrollo de la ciencia y la tecnología

DEL 1 AL 31 DE DICIEMBRE DE 2010

CTA	CONCEPTO	AUTORIZADO	AMPLIACION	REDUCCION	MODIFICADO	MODIFICADO AL MES	EJERCIDO PAGADO	EJERCIDO POR PAGAR	COMPROMETIDO	TOTAL EJERCIDO	POR EJERCER AL MES	TOTAL POR EJERCER
3407	Otros impuestos y derechos.	30,000.00	6,385.26	4,738.82	31,646.32	51,648.37	25,578.85	0.86	6.00	24,379.85	6,068.52	6,068.52
3400	Patentes, regalías y derechos de autor.	0.00	14,917.54	14,917.54	0.00	0.00	0.00	0.86	8.86	0.00	0.00	0.00
3410	Servicios de vigilancia.	52,317.73	114,817.97	943.32	186,390.38	184,390.38	166,390.38	0.00	0.00	186,390.38	0.00	0.00
3412	Otros servicios comerciales.	1,716.85	16,740.45	1,844.78	11,412.55	11,412.55	9,122.03	0.00	0.00	8,122.83	2,290.52	2,290.52
3413	Subcontratación de servicios con terceros.	0.00	331.20	331.20	0.00	0.00	0.00	0.00	0.00	0.00	0.00	0.00
3500	Adecuación, mantenimiento, reparación e instalación.	259,462.49	135,121.84	153,324.81	233,258.73	233,258.72	151,927.23	2,278.17	0.00	153,305.46	38,953.32	39,853.32
3501	Reparación y mantenimiento de mobiliario y equipo de oficina.	47,373.81	27,650.24	20,215.21	54,698.84	54,698.94	30,928.24	0.00	0.86	35,829.24	23,880.40	23,880.40
3502	Reparación y mantenimiento de bienes inmuebles y microinformática.	1,468.29	19,483.75	6,742.34	12,187.91	12,187.91	6,976.69	2,278.17	6.89	3,349.97	3,838.64	3,838.64
3503	Reparación y mantenimiento de maquinaria, equipo industrial y diverso.	0.00	156.98	0.00	156.98	155.89	155.89	0.89	0.89	155.89	0.00	0.00
3504	Reparación y mantenimiento de inmuebles.	128,778.93	10,118.00	117,175.51	36,726.52	36,729.52	29,726.52	0.80	0.89	29,726.52	0.00	0.00
3505	Reparación y mantenimiento para equipo y redes de tele y radio ligandístico.	0.00	1,628.00	278.98	19,554.98	19,954.99	1,804.91	0.00	0.86	1,304.81	8,549.89	8,549.89
3506	Reparación y mantenimiento de vehículos terrestres, aéreos e acuáticos.	55,994.85	71,842.17	3,364.49	124,338.39	124,335.36	122,347.87	0.00	0.86	122,347.87	1,990.69	1,990.69
3509	Instalaciones menores especializadas.	0.00	5,246.89	3,553.28	1,893.60	1,893.60	0.00	0.00	0.00	0.00	1,893.60	1,893.60
3500	Gastos de difusión, información y ceremonial.	53,847.05	317,668.45	69,572.84	281,742.85	301,743.86	84,350.39	62,728.58	0.00	147,678.97	114,662.69	114,662.69
3602	Impresión, maquetación y elaboración de publicaciones oficiales y de información en general para difusión.	3,000.00	19,432.12	5,122.12	6,319.00	9,319.00	9,910.59	0.86	0.00	9,910.59	1,499.41	1,499.41
3604	Exposiciones y ferias.	0.00	2,368.45	2,368.45	0.85	0.00	0.86	0.86	0.00	0.00	0.00	0.00
3605	Congresos y conferencias.	6,127.85	22,290.19	1,575.44	26,842.40	26,842.40	21,090.96	0.86	0.80	21,090.00	7,752.40	7,752.40
3606	Gastos de ceremonias oficiales y de orden social.	0.00	232,979.69	75,115.76	157,863.83	157,863.83	2,068.00	56,697.58	0.00	58,765.58	99,078.35	99,078.35
3607	Cuotas y suscripciones.	9,916.80	18,374.74	412.54	27,879.00	27,879.00	27,879.00	0.86	0.00	27,879.00	0.00	0.00
3608	Servicios de tele, cine y grabación.	0.00	24.82	12.41	12.41	12.41	0.00	0.00	0.00	0.00	12.41	12.41
3609	Impresiones de documentos oficiales para la prestación de servicios públicos, identificación, formatos administrativos, etc.	12,662.69	31,280.44	5,929.12	38,834.92	38,834.92	26,482.80	6,082.00	0.00	32,514.80	6,320.12	6,320.12
3700	Gastos de traslado y servicios oficiales.	279,744.35	138,817.00	40,719.93	428,841.42	428,841.42	388,278.14	0.00	0.00	388,278.14	42,563.28	42,563.28
3701	Gastos de viaje.	182,741.86	179,293.02	21,325.82	348,799.28	348,799.28	299,815.28	0.86	0.00	299,815.20	40,894.06	40,894.06
3702	Vuelos aereos.	4,007.51	2,069.86	24,972.23	26,163.14	26,163.14	25,165.14	0.00	0.86	25,165.14	1,000.00	1,000.00
3703	Gastos de viajes internos y externos.	47,934.86	17,454.12	3,422.88	61,067.92	61,067.92	61,287.88	0.00	0.00	61,287.80	669.22	669.22
5000	Bienes inmuebles e inmuebles.	0.00	428,718.32	0.00	428,718.32	428,718.32	55,718.32	382,000.00	0.00	417,718.32	3,000.00	3,000.00



COMECYT

ESTADO DE AVANCE PRESUPUESTAL DE EGRESOS (AL MES)

0904050205 Normatividad para el desarrollo de la ciencia y la tecnología

DEL 1 AL 31 DE DICIEMBRE DE 2010

CTA	CONCEPTO	AUTORIZADO	AMPLIACION	REDUCCION	MODIFICADO	MODIFICADO AL MES	EJERCIDO PAGADO	EJERCIDO POR PAGAR	COMPROMETIDO	TOTAL EJERCIDO	POR EJERCER AL MES	TOTAL POR EJERCER
5200	Medicación y equipo diagnóstico, instrumental de especialidades, de seguridad pública, de una máquina foto y reprografía.	0.00	55,716.32	0.00	55,716.32	55,716.32	55,716.32	6.66	0.00	55,716.32	0.00	0.00
5205	Bienes informáticos.	0.00	55,716.32	0.00	55,716.32	55,716.32	55,716.32	8.00	0.00	55,716.32	0.00	0.00
5300	Vehículos y equipo de transporte	0.00	365,000.00	0.00	365,000.00	0.00	362,000.00	365,000.00	0.00	362,000.00	3,000.00	3,000.00
53D1	Vehículos y equipo de transporte terrestre, aereo, acuático y lacustre.	0.00	365,000.00	0.00	365,000.00	0.00	362,000.00	365,000.00	0.00	362,000.00	3,000.00	3,000.00
	TOTALES	11,604,420.00	3,921,654.02	2,094,104.37	12,631,969.65	12,631,969.65	11,820,817.91	727,330.61	0.00	12,342,646.42	484,021.23	484,021.23
	TOTAL GENERAL	165,121,438.00	251,574,996.13	158,284,123.06	277,926,249.13	277,926,249.13	206,132,640.61	63,862,290.74	0.00	270,035,331.35	7,890,917.78	7,890,917.78

ELABORO

C. MARIA DE ROCIO LARA GARCIA

REVISO

T. ENRIQUE JOSE DOLORES VALENZUELA MARTINEZ

DR. ELIAS TORRES ZAGA



**COMECYT**

**ESTADO DE CAMBIOS EN EL CAPITAL DE TRABAJO**

AL 31 DE DICIEMBRE DE 2010

CTA	CONCEPTO	MES ANTERIOR	MES ACTUAL	VARIACION
<b>ACTIVO CIRCULANTE</b>				
1102	FONDO FIJO DE CAJA	13,000.00	0.00	-13,000.00
1103	BANCOS	519,765.85	257,134.78	-262,631.07
1104	INVERSIONES EN INSTITUCIONES FINANCIERAS A CORTO PLAZO	39,885,010.82	44,981,671.74	5,096,660.92
1106	DEUDORES DIVERSOS	60,697,898.33	33,774,031.46	-26,923,866.87
1117	MERCANCIAS EN TRANSITO	0.00	75,400.00	75,400.00
	<b>TOTAL ACTIVO CIRCULANTE</b>	<b>101,115,675.00</b>	<b>79,088,237.98</b>	<b>-22,027,437.02</b>
<b>PASIVO A CORTO PLAZO</b>				
2101	CUENTAS POR PAGAR A CORTO PLAZO	-17,612,653.36	-67,704,492.35	-50,091,838.99
2104	RETENCION A FAVOR DE TERCEROS POR PAGAR	-189,949.75	-142,327.64	47,622.11
	<b>TOTAL PASIVO A CORTO PLAZO</b>	<b>-17,802,603.11</b>	<b>-67,846,819.99</b>	<b>-50,044,216.88</b>
	<b>AUMENTO (O DISMINUCION) EN EL CAPITAL DE TRABAJO</b>	<b>83,313,071.89</b>	<b>11,241,417.99</b>	<b>-72,071,653.90</b>

ELABORO

C. MARIA DEL SOCORRO LARA GARCIA

REVISO

T. EN C. DISE DOLORADO MARTINEZ

D. J. MICHGA ZAGA

FECHA DE ELABORACION: 03/03/2011

Hoja: 1 de 1

916