



OMECYT

ESTADO DE POSICION FINANCIERA

AL 30 DE SEPTIEMBRE DE 2010

C/CUENTA	NOMBRE DE LA CUENTA	MES		VARIACION	MES	
		ANTERIOR	ACTUAL		ANTERIOR	ACTUAL
10	CUENTAS DE ACTIVO					
10	ACTIVO CIRCULANTE		13,000.00	0.00		
12	FONDO FIJO DE CAJA		5,801,045.55	8,884,011.84		
13	BANCOS		29,813,804.43	-5,665,033.70		
14	INVERSIONES EN INSTITUCIONES FINANCIERAS A CORTO PLAZO		9,258,733.83	7,011,240.56		
16	DEUDORES DIVERSOS		44,888,683.81	10,030,216.70		
	TOTAL ACTIVO CIRCULANTE					
18	ACTIVO FIJO		5,141,522.53	0.00		
12	BIENES MUEBLES		148,269.77	0.00		
15	REVALUACION DE BIENES MUEBLES		-2,191,774.56	-79,476.13		
18	DEPRECIACION ACUMULADA DE BIENES MUEBLES		-77,781.16	-124,644.87		
10	DEPRECIACION REVALUADA DE BIENES MUEBLES		4,898,792.71	-203,121.00		
	TOTAL ACTIVO FIJO					
10	DTROS ACTIVDS		3,000.00	0.00		
13	DEPOSITOS EN GARANTIA		3,000.00	0.00		
	TOTAL OTROS ACTIVOS					
	TOTAL ACTIVOS		58,816,474.22	9,827,087.70		
			MES ANTERIOR	MES ACTUAL		
20	CUENTAS DE ORDEN					
31	PRE SUPUESTO AUTORIZADO DE INGRESOS		237,952,543.93	238,092,543.93		
32	INGRESOS RECAUDADOS		129,055,666.58	151,395,316.03		
33	INGRESOS POR RECAUDAR		108,996,877.43	86,697,227.90		
34	PRESUPUESTO AUTORIZADO DE EGRESOS		237,952,543.93	238,092,543.93		
35	PRESUPUESTO DE EGRESOS EJERCIDO PAGADO		99,915,376.70	110,841,573.36		
36	PRESUPUESTO DE EGRESOS EJERCIDO POR PAGAR		20,211,197.15	19,495,855.19		
37	PRESUPUESTO DE EGRESOS POR EJERCER		115,859,757.53	106,551,760.52		
12	ALMACEN		460,296.60	460,296.60		
13	ARTICULOS DISPONIBLES POR EL ALMACEN		384,139.81	174,926.24		
14	ARTICULOS OSTRIBUICOS POR EL ALMACEN		66,156.99	285,370.36		
40	PRESUPUESTO DE EGRESOS CDMOMETIDO		1,966,212.55	1,403,354.85		
	TOTAL CUENTAS DE ORDEN		952,730,759.92	953,290,719.92		

ELABORO

C. MARIA DEL SOCORRO LARA GARCIA

REVISO
 T. C. JOSE DOLORES MARTINEZ MARTINEZ

AUTORIZO
 DR. ELIZABETH MICHZA ZAGA



COMECYT

BALANZA DE COMPROBACIÓN

AL 30 DE SEPTIEMBRE DE 2010

CUENTA	NOMBRE DE LA CUENTA		SALDO INICIAL		MOVIMIENTOS DEL MES		SALDO FINAL	
	DEBE	HABER	DEBE	HABER	DEBE	HABER	DEBE	HABER
1102	13,000.00	0.00	0.00	0.00	0.00	0.00	13,000.00	0.00
1103	5,801,045.55	0.00	35,494,821.71	26,610,809.87	14,685,057.39	0.00	14,685,057.39	0.00
1104	29,813,804.43	0.00	826,796.32	6,691,830.02	23,948,770.73	0.00	23,948,770.73	0.00
1106	9,256,733.63	0.00	6,511,393.15	1,500,152.59	16,269,974.39	0.00	16,269,974.39	0.00
1202	6,141,522.53	0.00	0.00	0.00	6,141,522.53	0.00	6,141,522.53	0.00
1205	148,289.77	0.00	0.00	0.00	148,289.77	0.00	148,289.77	0.00
1208	0.00	2,113,298.43	0.00	78,476.13	0.00	0.00	0.00	2,191,774.56
1210	0.00	77,701.16	0.00	124,644.67	0.00	0.00	0.00	202,346.03
1303	3,000.00	0.00	0.00	0.00	3,000.00	0.00	3,000.00	0.00
2101	0.00	24,916,740.72	4,735,143.49	2,441,185.45	0.00	0.00	0.00	22,622,782.68
2104	0.00	166,934.00	605,359.57	600,741.48	0.00	0.00	0.00	182,315.91
3002	0.00	14,858,700.34	0.00	0.00	0.00	0.00	0.00	14,858,700.34
3005	0.00	635,375.70	124,844.87	0.00	0.00	0.00	0.00	510,730.63
4001	0.00	129,055,666.50	66,274.75	22,405,924.28	0.00	0.00	0.00	151,395,316.03
5001	120,126,573.65	0.00	10,011,624.98	770.28	130,137,428.55	0.00	0.00	0.00
5002	538,466.89	0.00	78,476.13	0.00	616,943.02	0.00	616,943.02	0.00
6001	129,055,666.50	0.00	22,405,924.28	140,000.00	0.00	0.00	0.00	238,092,543.93
6002	108,896,877.43	0.00	206,274.75	66,274.75	151,395,316.03	0.00	151,395,316.03	0.00
6003	0.00	237,952,543.93	0.00	0.00	0.00	0.00	0.00	0.00
6004	0.00	237,952,543.93	12,245,657.21	12,365,657.21	86,697,227.90	0.00	86,697,227.90	0.00
6005	99,915,376.70	0.00	10,726,966.94	770.28	110,641,573.38	0.00	110,641,573.38	0.00
6006	20,211,197.15	0.00	1,147,973.98	1,863,315.94	19,495,655.19	0.00	19,495,655.19	0.00
6007	115,859,757.53	0.00	12,399,651.99	21,707,649.00	106,551,760.52	0.00	106,551,760.52	0.00
6012	460,298.60	0.00	0.00	0.00	460,298.60	0.00	460,298.60	0.00
6013	0.00	394,139.61	219,213.37	0.00	0.00	0.00	0.00	174,926.24
6014	0.00	66,156.99	0.00	219,213.37	0.00	0.00	0.00	285,370.36
6040	1,966,212.55	0.00	35,131.60	597,989.29	1,403,354.86	0.00	1,403,354.86	0.00
TOTALES			6,442,498,800.41	6,442,498,800.41	119,671,329.95	119,671,329.95	6,662,170,130.36	6,662,170,130.36



COMECYT

BALANZA DE COMPROBACIÓN

AL 30 DE SEPTIEMBRE DE 2010

CUENTA	NOMBRE DE LA CUENTA		SALDO INICIAL		MOVIMIENTOS DEL MES		SALDO FINAL	
	DEBE	HABER	DEBE	HABER	DEBE	HABER	DEBE	HABER

ELABORO

[Handwritten Signature]
 C. MARIA DEL ROSARIO LARA GARCIA

[Handwritten Signature]
 T. EN C. JOSE DOLIBO MARTINEZ MARTINEZ

[Handwritten Signature]
 AUTORIZO
 DR. JUAN RICARDO ZAGA



COMECYT

ESTADO DE RESULTADOS

AL 30 DE SEPTIEMBRE DE 2010

CONCEPTO	IMPORTE
INGRESOS	
SUBSIDIO	148,303,869.86
SUBSIDIO ESTATAL	119,798,088.95
SUBSIDIO FEDERAL	256,900.89
GTO. INV. SECTORIAL	29,248,800.00
PRODUCTOS FINANCIEROS	1,045,440.16
OTROS	1,045,908.92
TOTAL INGRESOS	<u>151,385,316.03</u>
EGRESOS	
SERVICIOS PERSONALES	13,882,628.00
MATERIALES Y SUMINISTROS	690,698.22
SERVICIOS GENERALES	6,427,982.45
TRANSFERENCIAS	86,187,926.98
OBRA PÚBLICA	21,360,000.00
TOTAL	<u>130,137,428.65</u>
EGRESOS EXTRAORDINARIOS	
Depreciación Histórica	616,941.39
Otro Egresos	1.93
TOTAL	<u>618,943.02</u>
TOTAL EGRESOS	<u>130,756,371.67</u>
UTILIDAD O PERDIDA DEL EJERCICIO	<u>20,640,944.48</u>

LABORO

C. MARIA DEL SOCORRO LARA GARCIA

REVISO

T. ENC. JOSE DEL ROSARIO SUAREZ MARTINEZ

DR. ESTEFANITA ZAGA



OMECYT

ESTADO DE CAMBIOS EN LA SITUACION FINANCIERA EN BASE A EFECTIVO

AL 30 DE SEPTIEMBRE DE 2010

CONCEPTO	IMPORTE
FUENTES DE EFECTIVO	
DEPRECIACION ACUMULADA DE BIENES MUEBLES	78,476.13
DEPRECIACION REVALUADA DE BIENES MUEBLES	124,644.87
VARIACION DEL RESULTADO DEL EJERCICIO	12,250,318.70
TOTAL DE FUENTES DE EFECTIVO	12,453,439.70
APLICACIONES DE EFECTIVO	
DEUDORES DIVERSOS	7,011,240.56
CUENTAS POR PAGAR A CDRTO PLAZO	2,293,958.04
RETENCION A FAVOR DE TERCEROS POR PAGAR	4,618.09
SUPERAVIT POR REVALUACION	124,644.87
TOTAL DE APLICACIONES DE EFECTIVO	9,434,461.56
INCREMENTO (O DECREMENTO) NETO EN EL EFECTIVO	3,018,978.14

ELABORO

C.MARIA DEL ROSARIO LARA GARCIA

REVISO

TEN C. JOSÉ DOMINGO SALVAREZ MARTINEZ

DR. ELIAS MICHA ZAGA



COMECYT

ESTADO DE INGRESOS Y EGRESOS (SIN AMPLIACIONES)

AL 30 DE SEPTIEMBRE DE 2010

CONCEPTO	PRES. AUTORIZADO ANUAL	PRES. EJERCIDO DEL MES	EJERCIDO ACUMULADO AL MES
INGRESOS			
SUBSIDIO	185,131,428.00	21,381,500.04	149,303,966.95
SUBSIDIO ESTATAL	185,131,428.00	8,478,588.84	119,799,986.95
SUBSIDIO FEDERAL	8.00	0.00	256,000.00
GTO. INV. SECTORIAL	0.00	12,823,000.00	29,248,800.00
PRODUCTOS FINANCIEROS	0.00	35,372.58	1,045,440.16
OTROS	0.00	1,002,889.11	1,045,908.92
TOTAL INGRESOS	185,131,428.00	22,339,648.53	151,395,318.03
EGRESOS			
SERVICIOS PERSONALES	21,399,228.80	1,329,374.01	13,662,028.90
MATERIALES Y SUMINISTROS	871,000.00	30,022.34	589,590.22
SERVICIOS GENERALES	42,800,442.88	843,831.54	6,427,882.45
TRANSFERENCIAS	129,880,764.00	2,893,426.01	88,187,926.98
OBRAS PUBLICAS	0.00	4,925,000.00	21,350,000.00
TOTAL EGRESOS	185,131,428.00	10,010,854.70	130,137,428.55
SUPERAVIT (DEFICIT) PRESUPUESTAL	0.00	12,328,794.83	21,257,887.48

ELABORADO

REVISADO

C. MARIA DEL ROSARIO LARA GARCIA

T. EN. C. J. ASEDO QUIJES MARTINEZ

ELABORADO

C. E. MICHHA ZAGA



COMECYT

AL 30 DE SEPTIEMBRE DE 2010

ESTADO DE INGRESOS Y EGRESOS (CON AMPLIACIONES)

CONCEPTO	PRES. AUTORIZADO ANUAL	PRES. EJERCIDO DEL MES	EJERCIDO ACUMULADO AL MES
INGRESOS			
SUBSIDIO	237,991,566.79	21,301,588.84	149,303,966.95
SUBSIDIO ESTATAL	167,631,426.00	8,478,568.84	119,799,966.95
SUBSIDIO FEDERAL	5,978,240.79	0.00	256,000.00
GTO. INV. SECTORIAL	74,382,000.00	12,823,000.00	29,248,000.00
PRODUCTOS FINANCIEROS	100,877.14	35,372.58	1,045,440.16
OTROS	0.09	1,002,688.11	1,045,908.92
TOTAL INGRESOS	238,092,543.93	22,339,649.53	151,395,316.03
EGRESOS			
SERVICIOS PERSONALES	21,399,220.00	1,329,374.81	13,862,028.90
MATERIALES Y SUMINISTROS	898,839.00	30,022.34	509,590.22
SERVICIOS GENERALES	15,181,311.88	843,931.54	6,427,362.45
TRANSFERENCIAS	120,231,172.87	2,863,426.61	68,167,826.98
OBRAS PUBLICAS	74,392,980.99	4,925,909.99	21,369,999.99
TOTAL EGRESOS	238,092,543.93	10,010,654.70	139,137,428.55
SUPERAVIT (DEFICIT) PRESUPUESTAL	0.00	12,328,794.83	21,257,887.48

ENABDRO

REVISO
 JEN LUIS COUMES MARTINEZ

AUTORIZO
 9R- ENABDRO MICHA ZAGA

C. MARIA DEL SOCORRO LARA GARCIA

FECHA DE ELABORACION: 15/10/2010

Hoja: 1 de 1

ESTADO COMPARATIVO DE INGRESOS

AL 30 DE SEPTIEMBRE DE 2010

OMECYT

CONCEPTO	PRESUPUESTO ANUAL AUTORIZADO		PRESUPUESTO DEL MES		PRESUPUESTO ACUMULADO A LOS MESES		VARIACION	
	AUTORIZADO	RECAUDADO	AUTORIZADO	RECAUDADO	AUTORIZADO	RECAUDADO	ABSOLUTA	%
INGRESOS RECAUDADOS	238,062,543.93		8,690,237.76	22,339,849.53	201,386,443.53	151,395,318.03	50,001,127.50	24.83
SUBSIDIO GOBIERNO DEL ESTADO DE MEXICO	237,991,866.78		8,690,237.76	21,301,586.84	201,285,566.38	149,303,989.95	51,881,686.44	25.83
SUBSIDIO ESTATAL	157,631,426.00		8,550,237.76	8,478,598.84	120,935,325.60	118,799,868.85	1,135,356.65	0.94
SUBSIDIO FEDERAL	5,978,240.79		140,000.00	0.00	5,978,240.79	258,000.00	5,722,240.79	95.72
RECURSO GASTO DE INVERSION SECTORIAL	74,362,000.00		0.00	12,823,000.00	74,362,000.00	29,249,000.00	45,113,000.00	60.68
PRODUCTOS FINANCIEROS	100,877.14		0.00	35,372.56	0.00	1,045,440.16	-1,045,440.16	?
88VA BANCOMER	100,877.14		0.00	8,686.08	100,877.14	261,817.74	-181,040.60	-159.84
SANTANDER SERFIN	0.00		0.00	0.00	0.00	0.00	0.00	?
INTERACCIONES CTA.100-41269	0.00		0.00	4,222.04	0.00	165,959.79	-165,959.79	?
BANCA MIFEL	0.00		0.00	21,564.46	0.00	617,562.83	-617,562.83	?
OTROS	0.00		0.00	1,002,688.11	0.00	1,045,808.82	-1,045,808.82	?
OTROS INGRESOS EJERCICIO 2010	0.00		0.00	1,002,688.11	0.00	1,045,908.82	-1,045,908.82	?
OTROS INGRESOS EJERCICIO 2009	0.00		0.00	0.00	0.00	0.00	0.00	?

ELABORO

C. MARIA DEL NOGO LARA GARCIA

REVISO

TELEN C. JOSE DOLORES MARTINEZ MARTINEZ

AUTORIZO

DR. CELIAS MICHA ZAGA



Gobierno del Estado de México
 Secretaría de Finanzas
 Subsecretaría de Planeación y Presupuesto
 Contaduría General Gubernamental



COMECYT

ESTADO DE AVANCE PRESUPUESTAL DE INGRESOS

AL 30 DE SEPTIEMBRE DE 2010

CTA SCTA SSSCTA SSSCTA	CONCEPTO	PRESUPUESTO				MODIFICACION	TOTAL RECAUDADO	TOTAL POR RECAUDAR
		AUTORIZADO	AMPLIACION	REDUCCION	RESERVA			
6002	INGRESOS RECAUDADOS	195,131,429.00	90,481,117.93	27,500,000.00	239,092,543.93	151,395,316.03	66,887,227.90	
6002 002	SUBSIDIO GOBIERNO DEL ESTADO DE MEXICO	195,131,429.00	60,360,240.78	27,500,000.00	237,891,969.79	149,303,966.95	66,887,699.84	
6002 002 001	SUBSIDIO ESTATAL	195,131,429.00	0.00	27,500,000.00	157,831,428.00	119,799,966.95	37,631,459.05	
6002 002 001 100	SUBSIDIO ESTATAL CAPITULO 1000	21,399,220.00	0.00	0.00	21,399,220.00	15,260,106.67	6,119,111.33	
6002 002 001 200	SUBSIDIO ESTATAL CAPITULO 2000	871,000.00	0.00	0.00	871,000.00	733,632.58	137,367.44	
6002 002 001 300	SUBSIDIO ESTATAL CAPITULO 3000	42,000,442.00	0.00	0.00	42,000,442.00	39,922,461.72	3,077,980.28	
6002 002 001 400	SUBSIDIO ESTATAL CAPITULO 4000	120,660,764.00	0.00	27,500,000.00	93,360,764.00	64,663,764.00	28,497,000.00	
6002 002 002	RECURSOS FEDERALES	0.00	5,979,240.79	0.00	5,979,240.79	256,000.00	5,722,240.79	
6002 002 002 001	APORTACION CONACYT PROGRAMA ESTIMULOS A LA INDIACADIN	0.00	5,979,240.79	0.00	5,979,240.79	256,000.00	5,722,240.79	
9002 002 003	RECURSO GASTO DE INVERSION SECTORIAL	0.00	74,382,000.00	0.00	74,382,000.00	29,248,000.00	45,134,000.00	
9002 002 003 001	RECURSO GASTO DE INVERSION SECTORIAL	0.00	74,382,000.00	0.00	74,382,000.00	29,248,000.00	45,134,000.00	
6002 003	PRODUCTOS FINANCIEROS	0.00	100,677.14	0.00	100,677.14	1,045,440.16	-944,563.02	
6002 003 001	BVA BANCOMER	0.00	100,977.14	0.00	100,977.14	261,917.74	-161,040.60	
9002 003 001 001	INTERESES BBVA BANCOMER	0.00	100,677.14	0.00	100,677.14	0.00	0.00	
9002 003 002	SANTANDER SERFIN	0.00	0.00	0.00	0.00	0.00	0.00	
6002 003 002 001	INTERESES SANTANDER SERFIN	0.00	0.00	0.00	0.00	0.00	0.00	
6002 003 003	INTERACCIONES CTA.100-41269	0.00	0.00	0.00	0.00	165,959.79	-165,959.79	
6002 003 003 001	INTERESES INTERACCIONES CTA.100-41269	0.00	0.00	0.00	0.00	165,959.79	-165,959.79	
6002 003 004	BANCA MIFEL	0.00	0.00	0.00	0.00	617,562.63	-617,562.63	
6002 003 004 001	INTERESES BANCA MIFEL	0.00	0.00	0.00	0.00	617,562.63	-617,562.63	
6002 004	OTROS	0.00	0.00	0.00	0.00	1,045,909.92	-1,045,909.92	
9002 004 001	OTROS INGRESOS EJERCICIO 2010	0.00	0.00	0.00	0.00	1,045,909.92	-1,045,909.92	
6002 004 001 001	CBRD DE APROVECHAMIENTOS POR VENTA DE BASES	0.00	0.00	0.00	0.00	6,669.00	-6,669.00	
6002 004 001 002	REEMBOLSO SERVICIO DE INTERNET POR RADIO NEXTEL	0.00	0.00	0.00	0.00	4,662.00	-4,662.00	
6002 004 001 003	COBRO DE LLAMADAS PERSONALES	0.00	0.00	0.00	0.00	939.00	-939.00	
6002 004 001 004	REEMBOLSO DE RECURSOS PARA PROGRAMA DE APOYO I.TEMPORAL EXPERTOS	0.00	0.00	0.00	0.00	21,661.89	-21,661.89	
9002 004 001 005	REEMBOLSO DE RECURSOS PARA PROGRAMA FDCACYTE IEA	0.00	0.00	0.00	0.00	7,621.00	-7,621.00	
6002 004 001 006	REEMBOLSO DIFERENCIA EN CALCULO PDR DOTACION DE GASOLINA	0.00	0.00	0.00	0.00	11.00	-11.00	
6002 004 001 007	COBRO DE PENAS CONVENCIONALES LICITACION PUBLICA	0.00	0.00	0.00	0.00	458.67	-458.67	
6002 004 001 009	DEPURACION DE CUENTAS POR PAGAR DE EJERCICIOS ANTERIORES	0.00	0.00	0.00	0.00	983.31	-983.31	
9002 004 001 009	EXCESO EN DEVOLUCIONES PDR C DMPR DBACION DE GASTOS	0.00	0.00	0.00	0.00	4.96	-4.96	



Gobierno del Estado de México
 Secretaría de Finanzas
 Subsecretaría de Planeación y Presupuesto
 Contaduría General Gubernamental



COMECYT

ESTADO DE AVANCE PRESUPUESTAL DE INGRESOS

AL 30 DE SEPTIEMBRE DE 2010

CTA	SSCTA	SSSCTA	CONCEPTO	PRESUPUESTO					TOTAL POR RECAUDAR
				AUTORIZADO	AMPLIACION	REDUCCION	MODIFICACION	TOTAL RECAUDADO	
8002	004	001	010	0.00	0.00	0.00	0.00	1,000,000.00	-1,000,000.00
			CANCELACION CONVENIO COLAB.PDMA MEXICO -COMECYT 2009						
6002	004	001	011	0.00	0.00	0.00	0.00	2,987.89	-2,987.89
			OBSERVACION AUDITORIA INTERNA DEVOLUCION SERVICIO NEXTEL						
6002	004	002		0.00	0.00	0.00	0.00	0.00	0.00
			OTROS INGRESOS EJERCICIO 2009						

ELABORO

C. MARIA DEL ROSARIO LARA GARCIA

REVISO

T. EN C. JOSE DOMESTICO MARTINEZ

AUTORIZO

D. JOSÉ VICHA ZAGA

OMECYT

ESTADO COMPARATIVO DE EGRESOS (SIN AMP Y REDU) AL 30 DE SEPTIEMBRE DE 2010

CONCEPTO	PRES. AUTORIZAADO ANUAL	PRESUPUESTO AUTORIZADO	PRESUPUESTO DEL MES EJERCIDO	PRESUPUESTO AUTORIZADO	PRESUPUESTO ACUMULADO AL MES EJERCIDO	VARIACION ACUMULADO / AUTORIZADO ABSOLUTA	PORCENTAJE
SERVICIOS PERSONALES	21,388,220.08	1,484,184.27	1,328,374.81	15,198,843.43	13,662,828.90	1,528,614.53	7.14
MATERIALES Y SUMINISTROS	671,000.00	50,236.96	30,022.34	766,322.18	509,590.22	246,731.97	28.33
SERVICIOS GENERALES	42,000,442.88	033,886.55	843,831.54	40,124,595.87	6,427,882.45	33,686,713.52	80.23
TRANSFERENCIAS	120,860,764.00	6,161,839.98	2,883,426.81	92,363,764.01	68,187,926.98	4,175,837.03	3.46
OBRAS PUBLICAS	8.88	0.00	4,926,808.80	8.80	21,350,000.00	-21,350,000.00	?
TOTALES	185,131,426.00	8,550,237.76	10,018,654.78	148,435,325.68	138,137,428.55	18,297,897.05	9.88

ELABORO

C. MARIA DEL ROSARIO LARA GARCIA

REVISO

T. E. C. JOSE DOMESTICO MARTINEZ

AUTORIZO

DR. ELIZABETH ZAGA

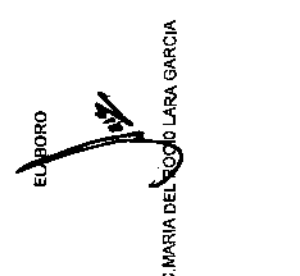
FECHA DE ELABORACION: 15/10/2010


Hoja: 1 de 1


COMIECYT

ESTADO COMPARATIVO DE EGRESOS (CON AMP Y RED) AL 30 DE SEPTIEMBRE DE 2010

CONCEPTO	PRES. AUTORIZADO ANUAL	PRESUPUESTO DEL MES EJERCIDO	PRESUPUESTO ACUMULADO AL MES EJERCIDO	VARIACION ACUMULADO / AUTORIZADO ABSOLUTA	VARIACION ACUMULADO / AUTORIZADO PORCENTAJE
SERVICIOS PERSONALES	21,399,220.00	1,329,374.81	13,652,828.88	1,528,614.53	7.14
MATERIALES Y SUMINISTROS	898,839.88	80,236.98	589,598.22	274,570.97	30.55
SERVICIOS GENERALES	15,181,311.96	1,388,386.55	6,427,882.45	6,077,583.48	45.30
TRANSFERENCIAS	126,231,172.97	5,755,449.98	88,187,928.98	8,548,248.00	7.56
OBRAS PUBLICAS	74,382,080.80	8.98	21,350,800.88	53,032,088.00	71.30
TOTALES	238,892,543.93	8,898,237.76	130,137,428.55	71,259,014.98	29.93

ELABORO

 C. MARIA DEL SOCORRO LARA GARCIA

REVISO

 TIEN C. JOSE DOLORES MARTINEZ

AUTORIZO

 ROSALBA MICHA ZAGA



COMECYT

BALANZA DE COMPROBACIÓN DETALLADA

AL 30 DE SEPTIEMBRE DE 2010

CÓDIGO	DESCRIPCIÓN	CÓDIGO	MAYORES DE DEBITO		MAYORES DE CREDITO		MAYORES DE DEBITO	MAYORES DE CREDITO
			DEBITO	CREDITO	DEBITO	CREDITO		
102	FONDO FUJO DE CAJA		13,000.00	6.00	6.00	0.00	13,000.00	0.00
102	FONDO FUJO DE CAJA CDMECYT		13,000.00	0.00	0.00	0.00	13,000.00	0.00
102	ALFREDD RODRIGUEZ PEREZ		13,000.00	0.00	0.00	0.00	13,000.00	0.00
103	BANCO		5,801,046.65	0.00	0.00	0.00	5,801,046.65	0.00
103	BANCO BBVA BANCOMER		618,216.62	0.00	0.00	0.00	618,216.62	0.00
103	BBVA CTA NO.0131649248		353,786.65	0.00	0.00	0.00	353,786.65	0.00
103	BBVA CTA NO.153493202		19,089.92	0.00	0.00	0.00	19,089.92	0.00
103	BBVA CTA NO.0163856994		909.04	0.00	0.00	0.00	909.04	0.00
103	BBVA CTA NO.0164171128		8,065.25	0.00	0.00	0.00	8,065.25	0.00
103	BBVA CTA NO.0165445914		235,446.76	0.00	0.00	0.00	235,446.76	0.00
103	BANCA MIFEL		5,184,826.93	0.00	0.00	0.00	5,184,826.93	0.00
103	MIFEL CTA NO.130003532		5,118,854.18	0.00	0.00	0.00	5,118,854.18	0.00
103	MIFEL CTA NO.130003702		65,974.75	0.00	0.00	0.00	65,974.75	0.00
104	INVERSIONES EN INSTITUCIONES FINANCIERAS A CORTO PLAZO		29,913,804.43	0.00	0.00	0.00	29,913,804.43	0.00
104	INVERSION INTERACCIONES CTA NO.100-41269 DISPONIBLE EN EFECTIVO		280.05	0.00	0.00	0.00	280.05	0.00
104	INVERSION INTERACCIONES CTA NO.100-41269 A PLAZO		546,839.87	0.00	0.00	0.00	546,839.87	0.00
104	INVERSION GASTO DE INVERSION SECTORIAL CTA NO.1350802042		215,911.35	0.00	0.00	0.00	215,911.35	0.00
104	INVERSION BBVA BANCOMER CTA NO.0163856994 SUBPROGRAMA AVANCE		2,104,941.63	0.00	0.00	0.00	2,104,941.63	0.00
104	INVERSION BBVA BANCOMER CTA NO.0164171128 PROYECTO IDEA		1,728,640.17	0.00	0.00	0.00	1,728,640.17	0.00
104	MERCADO DE DINERO BANCA MIFEL CTA NO.130003532		25,220,091.66	0.00	0.00	0.00	25,220,091.66	0.00
106	DEUDORES DIVERSOS		9,259,733.83	0.00	0.00	0.00	9,259,733.83	0.00
106	EJERCICIO 2010		9,259,733.83	0.00	0.00	0.00	9,259,733.83	0.00
106	GOBIERNO DEL ESTADO DE MEXICO		9,239,441.02	0.00	0.00	0.00	9,239,441.02	0.00
106	SUBSIDIO GEM CAPTULO 1000	1000	0.00	0.00	0.00	0.00	0.00	0.00
106	SUBSIDIO GEM CAPTULO 2000	2000	129,253.54	0.00	0.00	0.00	129,253.54	0.00
106	SUBSIDIO GEM CAPTULO 3000	3000	2,446,738.46	0.00	0.00	0.00	2,446,738.46	0.00
106	SUBSIDIO GEM CAPTULO 4000	4000	6,669,449.82	0.00	0.00	0.00	6,669,449.82	0.00
106	SERVIDORES PUBLICOS		0.00	0.00	0.00	0.00	0.00	0.00
106	ALFREDO RODRIGUEZ PEREZ	0005	0.00	0.00	0.00	0.00	0.00	0.00
106	GASTOS A COMPROBAR		16,821.67	0.00	0.00	0.00	16,821.67	0.00
106	ELIAS MICHA ZAGA	0025	0.00	0.00	0.00	0.00	0.00	0.00
106	RAULI VARGAS TORRES	0029	1,052.92	0.00	0.00	0.00	1,052.92	0.00
106	ANGEL FERNANDO CEVALLOS ALVARADO	0054	0.00	0.00	0.00	0.00	0.00	0.00

COMECYT

BALANZA DE COMPROBACIÓN DETALLADA

AL 30 DE SEPTIEMBRE DE 2010

Cuenta	Subcuenta	Descripción	Saldo Inicial		Movimientos del Mes		Saldo Final		
			Debe	Haber	Debe	Haber	Debe	Haber	
1106	0000000002	000000000000003	0049	1,774.05	0.00	0.00	1,774.05	0.00	0.00
1106	0000000002	000000000000003	0041	0.00	0.00	4,738.89	4,738.89	0.00	0.00
1106	0000000002	000000000000003	0046	8.00	0.00	6,000.00	5,975.16	23.84	0.00
1106	0000000002	000000000000003	0049	6,128.92	0.00	0.00	5,120.92	0.00	0.00
1106	0000000002	000000000000003	0055	1,474.08	0.00	1,416.22	2,302.26	588.04	0.00
1106	0000000002	000000000000003	0068	0.00	0.00	2,179.02	2,179.02	0.00	0.00
1106	0000000002	000000000000003	0071	9,200.00	0.00	0.00	9,200.00	0.00	0.00
1106	0000000002	000000000000004	0075	0.00	0.00	9,997.97	9,997.97	0.00	0.00
1106	0000000002	000000000000004	0088	670.94	0.00	0.00	0.00	670.94	0.00
1202	0000000001			678.94	0.00	0.00	0.00	670.94	0.00
1202	0000000001			6,141,522.53	0.00	0.00	0.00	6,141,522.53	0.00
1202	0000000001			2,345,633.67	0.00	0.00	0.00	2,345,633.67	0.00
1202	0000000001			2,345,933.67	0.00	0.00	0.00	2,345,933.67	0.00
1202	0000000001		0001	144,680.30	0.00	0.00	0.00	144,680.30	0.00
1202	0000000001		0002	583,811.27	0.00	0.00	0.00	583,811.27	0.00
1202	0000000001		0003	57,861.00	0.00	0.00	0.00	57,861.00	0.00
1202	0000000001		0004	45,404.99	0.00	0.00	0.00	45,404.99	0.00
1202	0000000001		0005	1,514,878.11	0.00	0.00	0.00	1,514,878.11	0.00
1202	0000000002			2,508,793.80	0.00	0.00	0.00	2,508,793.80	0.00
1202	0000000002			2,508,793.00	0.00	0.00	0.00	2,508,793.00	0.00
1202	0000000002		0001	260,420.89	0.00	0.00	0.00	260,420.89	0.00
1202	0000000002		0002	61,727.99	0.00	0.00	0.00	61,727.99	0.00
1202	0000000002		0003	1,378,189.42	0.00	0.00	0.00	1,378,189.42	0.00
1202	0000000002		0004	608,455.50	0.00	0.00	0.00	608,455.50	0.00
1202	0000000003			1,217,433.06	0.00	0.00	0.00	1,217,433.06	0.00
1202	0000000003			1,217,433.06	0.00	0.00	0.00	1,217,433.06	0.00
1202	0000000003		0001	282,400.00	0.00	0.00	0.00	282,400.00	0.00
1202	0000000003		0002	436,699.06	0.00	0.00	0.00	436,699.06	0.00
1202	0000000003		0003	390,432.00	0.00	0.00	0.00	390,432.00	0.00
1202	0000000003		0004	107,702.00	0.00	0.00	0.00	107,702.00	0.00
1202	0000000004			7,985.00	0.00	0.00	0.00	7,985.00	0.00
1202	0000000004			7,985.00	0.00	0.00	0.00	7,985.00	0.00
1202	0000000004		0001	7,985.00	0.00	0.00	0.00	7,985.00	0.00
1202	0000000005			81,877.00	0.00	0.00	0.00	81,877.00	0.00

COMECYT

BALANZA DE COMPROBACIÓN DETALLADA

AL 30 DE SEPTIEMBRE DE 2010

CÓDIGO	CÓDIGO	CÓDIGO	CÓDIGO	CÓDIGO	CÓDIGO	NOVIEMBRE 2010		SEPTIEMBRE 2010		DEBE	HABER	DIFERENCIA
						DEBE	HABER	DEBE	HABER			
1202	00000000000000000001					61,677.00	0.00	0.00	0.00	61,677.00	0.00	0.00
1202	00000000000000000001		0001			61,677.00	0.00	0.00	0.00	61,677.00	0.00	0.00
1205	00000000000000000001					148,269.77	0.00	0.00	0.00	148,269.77	0.00	0.00
1205	00000000000000000001					59,020.01	0.00	0.00	0.00	59,020.01	0.00	0.00
1205	00000000000000000001		0001			59,020.01	0.00	0.00	0.00	59,020.01	0.00	0.00
1205	00000000000000000001					58,020.01	0.00	0.00	0.00	58,020.01	0.00	0.00
1205	00000000000000000001					81,406.79	0.00	0.00	0.00	81,406.79	0.00	0.00
1205	00000000000000000001		0001			81,406.79	0.00	0.00	0.00	81,406.79	0.00	0.00
1205	00000000000000000001					7,842.97	0.00	0.00	0.00	7,842.97	0.00	0.00
1205	00000000000000000001					7,842.97	0.00	0.00	0.00	7,842.97	0.00	0.00
1205	00000000000000000001		0001			7,842.97	0.00	0.00	0.00	7,842.97	0.00	0.00
1208						0.00	2,113,298.43	0.00	0.00	0.00	2,113,298.43	0.00
1208	000000000001					0.00	265,035.28	0.00	0.00	0.00	265,035.28	0.00
1208	000000000001					0.00	265,035.28	0.00	0.00	0.00	265,035.28	0.00
1208	000000000001		0001			0.00	265,035.28	0.00	0.00	0.00	265,035.28	0.00
1208	000000000002					0.00	1,525,297.95	0.00	0.00	0.00	1,525,297.95	0.00
1208	000000000002					0.00	1,525,297.95	0.00	0.00	0.00	1,525,297.95	0.00
1208	000000000002		0001			0.00	1,525,297.95	0.00	0.00	0.00	1,525,297.95	0.00
1208	000000000003					0.00	317,807.31	0.00	0.00	0.00	317,807.31	0.00
1208	000000000003					0.00	317,807.31	0.00	0.00	0.00	317,807.31	0.00
1208	000000000003		0001			0.00	317,807.31	0.00	0.00	0.00	317,807.31	0.00
1208	000000000004					0.00	665.40	0.00	0.00	0.00	665.40	0.00
1208	000000000004					0.00	665.40	0.00	0.00	0.00	665.40	0.00
1208	000000000004		0001			0.00	665.40	0.00	0.00	0.00	665.40	0.00
1208	000000000005					0.00	4,462.49	0.00	0.00	0.00	4,462.49	0.00
1208	000000000005					0.00	4,462.49	0.00	0.00	0.00	4,462.49	0.00
1208	000000000005		0001			0.00	4,462.49	0.00	0.00	0.00	4,462.49	0.00
1210						0.00	77,701.16	0.00	0.00	0.00	77,701.16	0.00
						0.00	124,644.87	0.00	0.00	0.00	124,644.87	0.00
						0.00	2,191,774.56	0.00	0.00	0.00	2,191,774.56	0.00
						0.00	278,899.42	0.00	0.00	0.00	278,899.42	0.00
						0.00	270,899.42	0.00	0.00	0.00	270,899.42	0.00
						0.00	1,587,184.16	0.00	0.00	0.00	1,587,184.16	0.00
						0.00	327,952.59	0.00	0.00	0.00	327,952.59	0.00
						0.00	327,952.59	0.00	0.00	0.00	327,952.59	0.00
						0.00	731.96	0.00	0.00	0.00	731.96	0.00
						0.00	731.96	0.00	0.00	0.00	731.96	0.00
						0.00	5,006.43	0.00	0.00	0.00	5,006.43	0.00
						0.00	5,006.43	0.00	0.00	0.00	5,006.43	0.00
						0.00	5,006.43	0.00	0.00	0.00	5,006.43	0.00
						0.00	202,346.03	0.00	0.00	0.00	202,346.03	0.00



COMECYT

BALANZA DE COMPROBACIÓN DETALLADA

AL 30 DE SEPTIEMBRE DE 2010

CÓDIGO DE CUENTA		DESCRIPCIÓN DE CUENTA		DEBITO	CREDITO	DEBITO	CREDITO	DEBITO	CREDITO
210	0000000001		DEPRECIACION ACUMULADA REVALUADA DE MOBILIARIO Y EQUIPO DE OFICINA	0.00	28,135.65	0.00	37,925.47	0.00	64,061.12
210	0000000001	00000000000001	DEPRECIACION ACUMULADA REVALUADA DE MOBILIARIO Y EQUIPO DE OFICINA	0.00	28,135.65	8.00	37,925.47	0.00	64,061.12
210	0000000001	00000000000001	DEPRECIACION ACUMULADA REVALUADA DE MOBILIARIO Y EQUIPO DE OFICINA	0.00	28,135.65	0.00	37,925.47	0.00	64,061.12
218	0000000002		DEPRECIACION ACUMULADA REVALUADA DE EQUIPO DE COMPUTO	0.00	50,258.35	0.00	62,822.00	0.00	133,080.35
210	0000000002	00000000000001	DEPRECIACION ACUMULADA REVALUADA DE EQUIPO DE COMPUTO	0.00	50,258.35	0.00	62,822.00	0.00	133,080.35
210	0000000002	00000000000001	DEPRECIACION ACUMULADA REVALUADA DE EQUIPO DE COMPUTO	0.00	50,258.35	0.00	62,822.00	0.00	133,080.35
210	0000000003		DEPRECIACION ACUMULADA REVALUADA DE EQUIPO DE TRANSPORTE	0.00	1,307.16	0.00	3,734.89	8.00	5,042.05
210	0000000003	00000000000001	DEPRECIACION ACUMULADA REVALUADA DE EQUIPO DE TRANSPORTE	0.00	1,307.16	0.00	3,734.89	8.00	5,042.05
210	0000000003	00000000000001	DEPRECIACION ACUMULADA REVALUADA DE EQUIPO DE TRANSPORTE	0.00	1,307.16	0.00	3,734.89	0.00	5,042.05
210	0000000004		DEPRECIACION ACUMULADA REVALUADA DE EQUIPO DIVERSO	8.00	0.00	0.00	24.78	0.00	24.78
210	0000000004	00000000000001	DEPRECIACION ACUMULADA REVALUADA DE EQUIPO DIVERSO	8.00	0.00	0.00	24.78	0.00	24.78
210	0000000004	00000000000001	DEPRECIACION ACUMULADA REVALUADA DE EQUIPO DIVERSO	8.00	8.00	0.00	24.70	0.00	24.78
210	0000000005		DEPRECIACION ACUMULADA REVALUADA DE EQUIPO DE FOTO CINE Y GRABACION	0.00	0.00	0.00	137.73	0.00	137.73
210	0000000005	00000000000001	DEPRECIACION ACUMULADA REVALUADA DE EQUIPO DE FOTO CINE Y GRABACION	0.00	0.00	0.00	137.73	0.00	137.73
210	0000000005	00000000000001	DEPRECIACION ACUMULADA REVALUADA DE EQUIPO DE FOTO CINE Y GRABACION	0.00	0.00	0.00	137.73	0.00	137.73
1303	0000000001		DEPOSITOS EN GARANTIA	3,000.00	0.00	0.00	0.00	3,000.00	0.00
1303	0000000001	00000000000001	RADIO MOVIL DIPS A S.A. DE C.V.	3,000.00	8.00	0.00	0.00	3,000.00	0.00
1303	0000000001	00000000000001	RADIO MOVIL DIPS A S.A. DE C.V.	3,000.00	0.00	0.00	0.00	3,000.00	0.00
2101	0000000001		CUENTAS POR PAGAR A CORTO PLAZO	0.00	24,916,740.72	4,738,143.49	2,441,185.45	0.00	22,822,782.68
2101	0000000001	00000000000001	PROVEEDORES	0.00	184,443.78	3,543.78	0.00	0.00	190,800.00
2101	0000000001	00000000000001	EJERCICIOS ANTERIORES	0.00	194,443.78	3,543.78	0.00	0.00	190,800.00
2101	0000000001	00000000000001	SALDO EJERCICIO 2008	0.00	9,056.25	0.00	0.00	0.00	8,056.25
2101	0000000001	00000000000001	AENOR MEXICO, S.A. DE C.V.	8.00	9,056.25	0.00	0.00	0.00	9,056.25
2101	0000000001	00000000000001	PROVEEDORES EJERCICIO 2008	0.00	181,843.75	0.00	0.00	0.00	181,843.75
2101	0000000001	00000000000001	ORIGEN DEL ARTE, S.A. DE C.V.	8.00	181,843.75	0.00	0.00	0.00	181,843.75
2101	0000000001	00000000000001	PROVEEDORES 2010	0.00	3,543.78	3,543.78	0.00	0.00	0.00
2101	0000000001	00000000000001	DIGITAL POINT, S.A. DE C.V.	0.00	3,543.78	3,543.78	0.00	0.00	0.00
2101	0000000002		ACREEDORES DIVERSOS	0.00	24,722,298.94	4,731,599.71	2,441,185.45	0.00	22,431,882.88
2101	0000000002	00000000000001	ACREEDORES DIVERSOS	0.00	24,705,925.16	4,728,041.13	2,441,185.45	0.00	22,419,069.48
2101	0000000002	00000000000001	EJERCICIO 2008-2009	0.00	8.00	59,741.43	59,741.43	0.00	0.00
2101	0000000002	00000000000001	INDMINA PERSONAL COMECYT 2008	0.00	0.00	59,741.43	59,741.43	0.00	0.00

COMECYT

BALANZA DE COMPROBACIÓN DETALLADA

AL 30 DE SEPTIEMBRE DE 2010

CÓDIGO DE CUENTA	ASISTENTE	SUBCATEGORÍA	DESCRIPCIÓN	MONEDAS DE LA UNIDAD		MONEDAS DE LA UNIDAD		MONEDAS DE LA UNIDAD	MONEDAS DE LA UNIDAD	MONEDAS DE LA UNIDAD
				DEBE	HABER	DEBE	HABER			
2101	0000000002	00000000000002	ACREEDORES DIVERSOS EJERCICIO 2009	0.00	871,900.00	0.00	0.00	0.00	0.00	871,900.00
2101	0000000002	00000000000002	PROGRAMA DE APOYO PARA LA VINCULACION ACADEMIA EMPRESA ESTADO DE MEXICO	0.00	871,900.00	0.00	0.00	0.00	0.00	871,900.00
2101	0000000002	00000000000002	ACREEDORES DIVERSOS EJERCICIO 2009	0.00	3,503,585.67	2,809,809.08	1,196,046.00	0.00	0.00	1,989,822.59
2101	0000000002	00000000000002	LEOZEMA VALERIO Y ASOCIADOS S.C.	0.00	6,544.93	6,544.93	0.00	0.00	0.00	0.00
2101	0000000002	00000000000002	CONVENIO DE COLABORACION FOINS SUBPROG.AVANACE WIKIRACIA, S.A. DE C.V.	0.00	1,646,320.00	1,661,000.00	0.00	0.00	0.00	-34,480.00
2101	0000000002	00000000000002	APORTACIONES PROYECTO IDEA	0.00	-421,325.80	80,000.00	1,196,046.00	0.00	0.00	714,721.00
2101	0000000002	00000000000002	BECAS ESTUDIO POSGRADUOS Y BECAS TESCO	0.00	1,271,845.74	82,264.15	0.00	0.00	0.00	1,209,581.59
2101	0000000002	00000000000003	POMA MEXICO, S.A. DE C.V.	0.00	1,000,000.00	1,000,000.00	0.00	0.00	0.00	0.00
2101	0000000002	00000000000002	ACREEDORES DIVERSOS 2010	0.00	20,203,105.49	1,855,567.03	1,147,327.43	0.00	0.00	19,494,865.89
2101	0000000002	00000000000002	SMART TRAILERS, S.A. DE C.V.	0.00	200,713.00	0.00	0.00	0.00	0.00	200,713.00
2101	0000000002	00000000000002	FEDRO MOTOR COMPANY, S.A. DE C.V.	0.00	1,709,325.00	1,196,046.00	0.00	0.00	0.00	513,279.00
2101	0000000002	00000000000002	LIC. VERO NICA GABRIELA CHAVEZ SAINT MARTIN	0.00	8,053.43	8,853.43	0.00	0.00	0.00	6,853.43
2101	0000000002	00000000000002	APORTACION FONDDO MIXTO	0.00	10,000,000.00	0.00	0.00	0.00	0.00	10,000,000.00
2101	0000000002	00000000000002	FONDO PARA LA INVESTIGACION CIENTIFICA Y DESARROLLO TECNOLÓGICO	0.00	7,160,880.03	0.00	0.00	0.00	0.00	7,160,880.03
2101	0000000002	00000000000002	MUSEO MODELO DE CIENCIAS E INDUSTRIA, A.C.	0.00	243,820.00	56,268.00	0.00	0.00	0.00	187,560.00
2101	0000000002	00000000000002	NETWRKING DE MEXICO, S.A. DE C.V.	0.00	286,702.70	286,702.70	0.00	0.00	0.00	0.00
2101	0000000002	00000000000002	REPRODUCCIONES INSTANTANEAS, S.A. DE C.V.	0.00	9,712.00	0.00	0.00	0.00	0.00	9,712.00
2101	0000000002	00000000000002	LITHO KOLOR, S.A. DE C.V.	0.00	19,060.00	0.00	0.00	0.00	0.00	19,060.00
2101	0000000002	00000000000002	JAND, S.A. DE C.V.	0.00	255,176.83	5,872.40	0.00	0.00	0.00	249,504.43
2101	0000000002	00000000000002	CONVENIOS DE COLABORACION 2DO SEMESTRE	0.00	308,000.00	300,000.00	0.00	0.00	0.00	6,000.00
2101	0000000002	00000000000002	OPERADORA EL GRAN HOTEL, S.A. DE C.V.	0.00	4,024.50	4,024.50	0.00	0.00	0.00	0.00
2101	0000000002	00000000000002	CONVOCATORIA DE BECA TESIS DE POSGRADO PROMOCION 2010	0.00	0.00	0.00	1,140,474.00	0.00	0.00	1,140,474.00
2101	0000000002	00000000000002	FONDO DE RETIRO PARA ORGANISMOS AUXILIARES	0.00	0.00	2,923.59	2,923.59	0.00	0.00	0.00
2101	0000000002	00000000000002	PROA	0.00	0.00	2,923.59	2,923.59	0.80	0.80	0.00
2101	0000000002	00000000000002	GOBIERNO DEL ESTADO DE MEXICO	0.00	32,001.00	0.00	35,147.00	0.00	0.00	67,148.00
2101	0000000002	00000000000002	GEN 60% ESTIMULO FISCAL A IMPUESTOS FEDERALES EJERCICIO 2009	0.00	32,001.00	0.00	35,147.00	0.00	0.00	67,148.00
2101	0000000002	00000000000002	PASIVOS EJERCICIO 2009	0.00	95,333.00	0.80	0.00	0.00	0.00	95,333.00
2101	0000000002	00000000000002	BECAS POSGRADO	0.00	95,333.00	0.00	0.00	0.00	0.00	95,333.00
2101	0000000002	00000000000003	REMBOLSO DE GASTOS MENORES	0.00	3,871.76	3,558.58	0.00	0.00	0.00	313.20
2101	0000000002	00000000000003	REMBOLSO DE GASTOS MENORES	0.00	3,871.70	3,558.58	0.00	0.00	0.00	313.20
2101	0000000002	00000000000003	VIATICOS EVENTUALES	0.00	752.58	752.58	0.00	0.00	0.00	0.00
2101	0000000002	00000000000003	GASTOS FONDO FIJO	0.00	3,109.29	2,796.00	0.00	0.00	0.00	313.20



COMECYT

BALANZA DE COMPROBACIÓN DETALLADA

AL 30 DE SEPTIEMBRE DE 2010

CÓDIGO	SUBCUENTA	CÓDIGO	CÓDIGO	CÓDIGO	NOMBRE DE CUENTA	SALDO INICIAL		MOVIMIENTOS DEL MES		SALDO FINAL	
						DEBITO	CREDITO	DEBITO	CREDITO	DEBITO	CREDITO
2101	0000000002	0000000000000004			CANCELACION DE CHEQUES EN TRANSITO	0.00	12,500.00	0.00	0.00	0.00	12,500.08
2101	0000000002	0000000000000004		0001	CANCELACION DE CHEQUES EN TRANSITO CON ANTIGÜEDAD MAYOR A 6 MESES	0.00	12,500.00	0.00	0.00	0.00	12,500.00
2101	0000000002	0000000000000004		0001	SANTANDER SERFIN CH.NO.3649 Y 4410	0.00	12,500.00	0.00	0.00	0.08	12,500.00
2104				002	BENEF. UDEM Y ARACELI ALEJO DAMIAN	8.08	186,934.00	806,359.57	600,741.48	0.08	182,315.91
2104	0000000001				PAGAR	0.00	163,398.44	193,853.08	189,853.00	0.00	179,396.44
2104	0000000001	0000000000000001			IMPUESTO SOBRE LA RENTA	0.00	189,398.44	193,853.00	189,853.00	0.00	179,396.44
2104	0000000001	0000000000000001		0001	IMPUESTO SOBRE LA RENTA	0.00	5,323.52	5,372.00	5,371.97	0.00	5,323.49
2104	0000000001	0000000000000001		0002	ISR RETENCIONES A TERCEROS ARRENDAMIENTO	0.00	174,958.88	188,043.00	183,187.93	0.00	172,108.62
2104	0000000001	0000000000000001		0003	ISR RETENCIONES POR SALARIOS PROFESIONALES	0.00	3,116.23	2,440.00	1,293.10	0.00	1,969.33
2104	0000000002				APORTACIONES ISSEMYM	0.00	3,535.56	206,341.90	205,726.81	0.00	2,920.47
2104	0000000002	0000000000000001			APORTACIONES ISSEMYM	0.00	3,535.56	206,341.90	205,726.81	0.00	2,920.47
2104	0000000002	0000000000000001		0001	CUOTAS DE SERVICIO DE SALUD	0.00	2,853.73	31,092.87	30,853.97	0.00	2,414.53
2104	0000000002	0000000000000001		0002	CUOTA DEL FONDO SOLIDARIO DE REPARTO	8.08	3,108.74	36,423.25	36,143.04	0.00	2,828.53
2104	0000000002	0000000000000001		0003	CUOTA OBLIGATORIA SISTEMA DE CAPITALIZACION	0.00	1,594.71	11,204.92	11,109.24	0.00	1,489.03
2104	0000000002	0000000000000001		0005	APORTACIONES SERVICIO DE SALUD	0.00	-1,436.57	39,976.87	39,976.87	0.00	-1,436.57
2104	0000000002	0000000000000001		0006	APORTACION PARA FONDO SOLIDARIO DE REPARTO	8.08	-1,803.61	50,192.86	50,192.89	0.00	-1,803.61
2104	0000000002	0000000000000001		0007	APORTACION OBLIGATORIA SISTEMA DE CAPITALIZACION	8.08	125.24	14,806.74	14,806.74	0.08	125.24
2104	0000000002	0000000000000001		0008	APORTACION GASTOS GENERALES DE ADMINISTRACION	8.00	-319.17	8,883.49	8,883.49	0.00	-319.17
2104	0000000002	0000000000000001		0009	APORTACION PRIMA BASICA RIESGO DE TRABAJO	0.08	-319.17	8,883.49	8,883.49	0.00	-319.17
2104	0000000002	0000000000000001		0010	APORTACION PRIMA SERVICIO RIESGO DE TRABAJO	8.00	-35.13	977.33	977.33	0.00	-35.13
2104	0000000002	0000000000000001		0011	APORTACION PRIMA DE RIESGO NO CONTROLADO	0.08	-33.21	923.77	923.77	0.00	-33.21
2104	0000000002	0000000000000001		0014	CREDITO A MEDIANO PLAZO C/SALDOS INSOLUTOS	0.00	0.00	748.40	748.40	0.00	0.00
2104	0000000002	0000000000000001		0017	CREDITO A CORTO PLAZO AL CONSUMO	0.00	0.00	2,227.88	2,227.88	0.08	0.00
2104	0000000003				METLIFE MEXICO	8.00	8.00	163,927.67	163,927.67	0.08	-1.00
2104	0000000003	0000000000000001			SEGURO DE SEPARACION INDIVIDUALIZADO METLIFE	0.00	0.08	163,928.87	163,928.87	0.00	-1.00
2104	0000000003	0000000000000001		0001	SEGURO DE SEPARACION INDIVIDUALIZADO METLIFE	0.00	0.00	160,114.20	160,114.20	0.08	-1.00
2104	0000000003	0000000000000001		0002	SEGURO DE VIDA METLIFE	0.08	0.00	3,813.47	3,813.47	0.00	0.08
2104	0000000004				OTRAS APORTACIONES	0.08	0.00	41,234.08	41,234.00	0.08	0.00
2104	0000000004	0000000000000001			OTRAS APORTACIONES	0.08	0.00	41,234.08	41,234.00	0.08	0.00
2104	0000000004	0000000000000001		0001	OTRAS APORTACIONES NOMINALES	0.08	0.00	41,234.00	41,234.00	0.00	0.08
3002					RESULTADO DE EJERCICIOS ANTERIORES	0.00	14,658,700.34	0.00	0.00	0.00	14,658,700.34



COMECYT

BALANZA DE COMPROBACIÓN DETALLADA

AL 30 DE SEPTIEMBRE DE 2010

SUBCUENTA		SUBJECTO		INSTRUMENTO DE CREDITO		DEBITO		CREDITO		SALDO		ESTADO	
01	02	03	04	05	06	07	08	09	10	11	12	13	14
3002	0000000001						0.00	3,248,227.02	0.00	0.00	0.00	3,248,227.02	0.00
							0.00	3,786,086.46	0.00	0.00	0.00	3,786,086.46	0.00
3002	0000000003						8.00	273,563.76	0.00	0.00	0.00	273,563.76	0.00
3002	0000000004						0.00	-5,350,827.16	0.00	0.00	0.00	-5,350,827.16	0.00
3002	0000000005						0.00	823,451.61	0.00	0.00	0.00	823,451.61	0.00
3002	0000000006						0.00	4,273,446.20	0.00	0.00	0.00	4,273,446.20	0.00
3002	0000000007						0.00	5,560,336.69	0.00	0.00	0.00	5,560,336.69	0.00
3002	0000000008						0.00	-440,806.19	0.00	0.00	0.00	-440,806.19	0.00
3002	0000000009						0.00	2,885,121.95	0.00	0.00	0.00	2,885,121.95	0.00
3005	0000000001						0.00	635,375.70	124,644.87	0.00	0.00	510,730.83	0.00
3005	0000000004						0.00	104,476.64	124,644.87	0.00	0.00	-20,168.23	0.00
3005	0000000005						0.00	94,000.00	0.00	0.00	0.00	94,000.00	0.00
3005	0000000006						0.00	94,000.00	0.00	0.00	0.00	94,000.00	0.00
3005	0000000007						0.00	157,276.81	0.00	0.00	0.00	157,276.81	0.00
4001	0000000001						0.00	185,822.25	0.00	0.00	0.00	185,822.25	0.00
4001	0000000002						0.00	129,055,666.50	88,274.75	0.00	0.00	151,385,316.83	0.00
4001	0000000003						0.00	129,055,666.50	66,274.75	0.00	0.00	151,385,316.83	0.00
4001	0000000004						0.00	128,062,378.11	0.00	0.00	0.00	149,303,666.95	0.00
4001	0000000005						0.00	111,321,378.11	0.00	0.00	0.00	119,759,966.95	0.00
4001	0000000006						0.00	13,830,769.33	0.00	0.00	0.00	15,290,108.67	0.00
4001	0000000007						0.00	875,202.70	0.00	0.00	0.00	733,632.56	0.00
4001	0000000008						0.00	38,113,882.06	0.00	0.00	0.00	38,822,481.72	0.00
4001	0000000009						0.00	58,781,824.02	0.00	0.00	0.00	64,883,764.00	0.00
4001	0000000010						0.00	256,000.00	0.00	0.00	0.00	256,000.00	0.00
4001	0000000011						0.00	256,000.00	0.00	0.00	0.00	256,000.00	0.00
4001	0000000012						0.00	18,425,000.00	0.00	0.00	0.00	29,248,000.00	0.00
4001	0000000013						0.00	16,425,000.00	0.00	0.00	0.00	29,248,000.00	0.00
4001	0000000014						0.00	1,010,067.58	65,974.75	0.00	0.00	1,045,440.16	0.00
4001	0000000015						0.00	252,331.86	0.00	0.00	0.00	251,917.74	0.00
4001	0000000016						0.00	252,331.66	0.00	0.00	0.00	281,817.74	0.00
4001	0000000017						0.00	181,737.75	0.00	0.00	0.00	185,959.79	0.00
4001	0000000018						0.00	161,737.75	0.00	0.00	0.00	165,959.79	0.00
4001	0000000019						0.00	595,998.17	65,974.75	0.00	0.00	617,662.63	0.00



COMECYT

BALANZA DE COMPROBACIÓN DETALLADA

AL 30 DE SEPTIEMBRE DE 2010

SUBSISTEMA		SISTEMA		NOMBRE DE CUENTA		DEBE		HABER		DEBE		HABER	
0000	0000	0000	0000	0000	0000	0000	0000	0000	0000	0000	0000	0000	0000
5001	0000000001	00000000000000000000	0004	0001	INTERESES BANCA Mifel	0.00	595,998.17	65,874.75	87,539.21	0.00	0.00	617,582.63	
					CTA.NO.130003532-139083702								
5001	0000000001	00000000000000000000			OTROS	0.00	43,220.91	300.00	1,002,988.11	0.00	0.00	1,045,908.92	
5001	0000000001	00000000000000000000	0001		OTROS INGRESOS EJERCICIO 2010	0.00	43,220.91	300.00	1,002,988.11	0.00	0.00	1,045,908.92	
5001	0000000001	00000000000000000000	0001	001	COBRD DE APROVECHAMIENTOS POR VENTA DE BASE6	0.00	9,669.00	0.00	0.00	0.00	0.00	6,888.00	
5001	0000000001	00000000000000000000	0001	002	REEMBOLSO SERVICIO DE INTERNET POR RADIO NEXTEL	0.00	4,562.00	0.00	0.00	0.00	0.00	4,562.00	
5001	0000000001	00000000000000000000	0001	003	COBRO DE LLAMADAS PERSONALES	0.00	839.00	0.00	0.00	0.00	0.00	839.00	
5001	0000000001	00000000000000000000	0001	004	REEMBOLSO DE RECURSO PARA PROGRAMA DE APOYO LTEMPORAL EXPERTOS	0.00	21,861.69	0.00	0.00	0.00	0.00	21,861.69	
5001	0000000001	00000000000000000000	0001	005	REEMBOLSO DE RECURSO PARA PROGRAMA FOCACYTE IDEA	0.00	7,521.00	0.00	0.00	0.00	0.00	7,521.00	
5001	0000000001	00000000000000000000	0001	006	REEMBOLSO DIFERENCIA EN CALCULO POR DOTACION DE GASOLINA	0.00	11.00	0.00	0.00	0.00	0.00	11.00	
5001	0000000001	00000000000000000000	0001	007	COBRO DE PENAS CONVENIONALES LICITACION PUBLICA	0.00	459.87	0.00	0.00	0.00	0.00	459.87	
5001	0000000001	00000000000000000000	0001	008	DEFURACION DE CUENTAS POR PAGAR DE EJERCICIOS ANTERIORES	0.00	993.31	0.00	0.00	0.00	0.00	993.31	
5001	0000000001	00000000000000000000	0001	009	EXCESO EN DEVOLUCIONES POR COMPROBACION DE GASTOS	0.00	304.74	300.00	0.00	0.22	0.00	4.96	
5001	0000000001	00000000000000000000	0001	010	CANCELACION CONVENIO COLAB PDMA MEXICO - COMECYT 2008	0.00	0.00	0.00	1,000,000.00	0.00	0.00	1,000,000.00	
5001	0000000001	00000000000000000000	0001	011	OBSERVACION CONTROLORIA INTERNA DEVOLUCION SERVICIO NEXTEL	0.00	0.00	0.00	2,987.98	0.00	0.00	2,987.98	
5001	203G100000	09040502011281			EGRESOS ORDINARIOS	120,126,573.85	0.00	10,011,924.98	770.28	130,137,426.85	0.00	0.00	
5001	203G100000	09040502011281	1102		Consejo Mexicano de Ciencia y Tecnología	120,126,573.85	0.00	10,011,924.98	770.28	130,137,426.85	0.00	0.00	
5001	203G100000	09040502011281	1106		Fomento a la Investigación Científica y Formación de Recursos Humanos	14,974,234.53	0.00	1,595,388.22	0.00	16,569,622.75	0.00	0.00	
5001	203G100000	09040502011281	1137		Sueldo base.	1,089,062.74	0.00	147,873.28	0.00	1,236,936.02	0.00	0.00	
5001	203G100000	09040502011281	1202		Gratificación burocrata.	255,039.00	0.00	32,500.20	0.00	287,539.20	0.00	0.00	
5001	203G100000	09040502011281	1305		Compensación por retabulación burocrata.	11,467.00	0.00	1,650.00	0.00	13,117.00	0.00	0.00	
5001	203G100000	09040502011281	1306		Sueldos y salarios compensados al personal eventual	92,357.70	0.00	0.00	0.00	92,357.70	0.00	0.00	
5001	203G100000	09040502011281	1403		Prima vacacional.	51,726.35	0.00	0.00	0.00	51,726.35	0.00	0.00	
5001	203G100000	09040502011281	1403		Aguinaldo.	100,811.36	0.00	0.00	0.00	100,811.36	0.00	0.00	
5001	203G100000	09040502011281	1407		Seguros y fianzas.	17,074.75	0.00	0.00	0.00	17,074.75	0.00	0.00	
5001	203G100000	09040502011281	1407		Impuesto sobre erogaciones por remuneraciones al trabajo personal.	40,713.15	0.00	0.00	0.00	40,713.15	0.00	0.00	
5001	203G100000	09040502011281	1440		Cuentas de servicio de salud.	53,449.21	0.00	6,871.72	0.00	60,320.93	0.00	0.00	
5001	203G100000	09040502011281	1441		Cuentas al sistema solidario de reparto.	97,158.03	0.00	8,627.76	0.00	105,785.79	0.00	0.00	
5001	203G100000	09040502011281	1442		Cuentas del sistema de capitalización individual.	21,873.78	0.00	2,825.08	0.00	24,788.86	0.00	0.00	
5001	203G100000	09040502011281	1443		Aportaciones para financiar los gastos generales de administración del ISSSEMYM.	11,977.13	0.00	1,526.96	0.00	13,404.11	0.00	0.00	
5001	203G100000	09040502011281	1444		Riesgo de trabajo.	14,418.82	0.00	1,853.80	0.00	16,272.62	0.00	0.00	
5001	203G100000	09040502011281	1501		Cuentas para fondo de retiro.	2,428.97	0.00	346.36	0.00	2,775.33	0.00	0.00	



COMECYT

BALANZA DE COMPROBACIÓN DETALLADA

AL 30 DE SEPTIEMBRE DE 2010

SUBSISTEMA		SISTEMA		NOMBRE DE CUENTA		ESTADO		GOBIERNO FEDERAL		ESTADO DE QUERÉTARO		SALDO INICIAL		SALDO FINAL	
01	02	03	04	05	06	07	08	09	10	11	12	13	14	15	16
5001	203G100000	09040502011281	1508		Estímulos por puntualidad y asistencia.	4,844.94	0.00	550.42	0.00	5,395.36	0.00	0.00	0.00	5,395.36	0.00
5001	203G100000	09040502011281	1812		Despensas.	7,935.20	0.00	1,133.60	0.00	9,068.80	0.00	0.00	0.00	9,068.80	0.00
5001	203G100000	09040502011281	1813		Seguro de separación individualizado.	127,753.73	0.00	15,913.98	0.00	143,667.71	0.00	0.00	0.00	143,667.71	0.00
5001	203G100000	09040502011281	1818		Gratificación por convanía.	41,255.45	0.00	0.00	0.00	41,255.45	0.00	0.00	0.00	41,255.45	0.00
5001	203G100000	09040502011281	1818		Gratificación por productividad.	1,660.00	0.00	1,660.00	0.00	3,320.00	0.00	0.00	0.00	3,320.00	0.00
5001	203G100000	09040502011281	1819		Gratificación para compra de Eñiles escolares.	2,360.00	0.00	0.00	0.00	2,360.00	0.00	0.00	0.00	2,360.00	0.00
5001	203G100000	09040502011281	1822		Gratificación por previsión social múltipla.	2,048.00	0.00	0.00	0.00	2,048.00	0.00	0.00	0.00	2,048.00	0.00
5001	203G100000	09040502011281	1823		Gratificación para gastos de transporte.	1,840.00	0.00	0.00	0.00	1,840.00	0.00	0.00	0.00	1,840.00	0.00
5001	203G100000	09040502011281	2161		Materiales y Eñiles de oficina.	0,723.88	0.00	0.00	0.00	0,723.88	0.00	0.00	0.00	0,723.88	0.00
5001	203G100000	09040502011281	2106		Materiales y Eñiles para el procesamiento en equipos y bienes informáticos.	7,298.52	0.00	0.00	0.00	7,298.52	0.00	0.00	0.00	7,298.52	0.00
5001	203G100000	09040502011281	2201		Productos alimenticios para personas derivado de la prestación de servicios públicos asociados a programas de salud.	4,838.42	0.00	0.00	0.00	4,838.42	0.00	0.00	0.00	4,838.42	0.00
5001	203G100000	09040502011281	2305		Enseras de oficina.	1,003.12	0.00	0.00	0.00	1,003.12	0.00	0.00	0.00	1,003.12	0.00
5001	203G100000	09040502011281	2601		Combustibles, lubricantes y aditivos.	10,071.79	0.00	1,318.23	0.00	12,290.02	0.00	0.00	0.00	12,290.02	0.00
5001	203G100000	09040502011281	3181		Servicio postal y telegráfico.	18,278.92	0.00	6,728.73	0.00	26,007.65	0.00	0.00	0.00	26,007.65	0.00
5001	203G100000	09040502011281	3103		Servicios de telefonía convencional y celular.	18,441.91	0.00	2,312.48	0.00	20,754.39	0.00	0.00	0.00	20,754.39	0.00
5001	203G100000	09040502011281	3105		Gastos menores de oficina.	654.00	0.00	144.00	0.00	798.00	0.00	0.00	0.00	798.00	0.00
5001	203G100000	09040502011281	3106		Servicios de radiocalificación y telecomunicación.	14,989.70	0.00	1,854.84	0.00	16,844.54	0.00	0.00	0.00	16,844.54	0.00
5001	203G100000	09040502011281	3107		Servicios de lavandería, limpieza, higiene y fumigación.	11,600.82	0.00	3,299.94	0.00	14,900.76	0.00	0.00	0.00	14,900.76	0.00
5001	203G100000	09040502011281	3113		Servicios de conducción de bases analógicas y digitales.	8,732.14	0.00	1,090.28	0.00	9,822.42	0.00	0.00	0.00	9,822.42	0.00
5001	203G100000	09040502011281	3201		Arrendamiento de edificios, locales y terrenos.	91,306.46	0.00	11,412.05	0.00	102,718.51	0.00	0.00	0.00	102,718.51	0.00
5001	203G100000	09040502011281	3410		Servicios de vigilancia.	34,100.27	0.00	4,244.72	0.00	38,344.99	0.00	0.00	0.00	38,344.99	0.00
5001	203G100000	09040502011281	3412		Otros servicios comerciales.	243.60	0.00	0.00	0.00	243.60	0.00	0.00	0.00	243.60	0.00
5001	203G100000	09040502011281	3506		Reparación y mantenimiento de vehículos terrestres, aéreos y lacustres.	4,841.61	0.00	0.00	0.00	4,841.61	0.00	0.00	0.00	4,841.61	0.00
5001	203G100000	09040502011281	3602		Impresión, inscripcón y separación de publicaciones oficiales y de información general para difusión.	299,686.27	0.00	6,090.00	0.00	305,776.27	0.00	0.00	0.00	305,776.27	0.00
5001	203G100000	09040502011281	3605		Congresos y convenciones.	48,419.60	0.00	13,100.00	0.00	61,519.60	0.00	0.00	0.00	61,519.60	0.00
5001	203G100000	09040502011281	3606		Impresiones de documentos oficiales para la prestación de servicios públicos, identificación, formatos administrativos.	533.60	0.00	0.00	0.00	533.60	0.00	0.00	0.00	533.60	0.00
5001	203G100000	09040502011281	3701		Gastos de viaje.	91,922.58	0.00	9,967.97	0.00	101,890.55	0.00	0.00	0.00	101,890.55	0.00
5001	203G100000	09040502011281	3702		Vídeos e ventuales.	103.00	0.00	0.00	0.00	103.00	0.00	0.00	0.00	103.00	0.00
9001	203G100000	09040502011281	3703		Gastos de pasajes forneos y peraje.	5,269.00	0.00	988.00	0.00	6,267.00	0.00	0.00	0.00	6,267.00	0.00
5001	203G100000	09040502011281	4103		Subsidios para capacitación y becas.	9,168,282.00	0.00	1,245,474.00	0.00	10,413,756.00	0.00	0.00	0.00	10,413,756.00	0.00
5001	203G100000	09040502011281	4601		Instituciones educativas.	2,368,916.48	0.00	0.00	0.00	2,368,916.48	0.00	0.00	0.00	2,368,916.48	0.00
5001	203G100000	09040502011281	4603		Instituciones sociales no lucrativas.	0.00	0.00	50,000.00	0.00	50,000.00	0.00	0.00	0.00	50,000.00	0.00



COMECYT

BALANZA DE COMPROBACIÓN DETALLADA

AL 30 DE SEPTIEMBRE DE 2010

CÓDIGO	SUBCuenta	Cuenta	DESCRIPCIÓN	DEBE	HABER	DEBE	HABER
5001	203G100000	0904050201281	3410	34,100.31	0.00	4,244.72	0.00
5001	203G100000	0904050201281	3412	114.00	0.00	0.00	0.00
5001	203G100000	0904050201281	3506	5,214.47	9.00	9.00	5,214.47
5001	203G100000	0404050201281	3588	8,388.80	0.00	0.00	8,388.80
5001	203G100000	0904050201281	3602	61,254.99	0.00	45,350.00	0.00
5001	203G100000	0904050201281	3685	164,755.00	0.00	0.00	164,755.00
5001	203G100000	0904050201281	3607	10,360.00	0.00	0.00	10,360.00
5001	203G100000	0904050201281	3608	2,308.40	0.00	0.00	2,308.40
5001	203G100000	0904050201281	3611	73,312.00	0.00	179,684.00	0.00
5001	203G100000	0904050201281	3701	76,871.59	0.00	0.00	76,871.59
5001	203G100000	0904050201281	3203	10,430.00	0.00	3,782.00	0.00
5001	203G100000	0904050201281	4183	9,272.072.48	0.00	0.00	9,272.072.48
5001	203G100000	0904050201281	4104	18,000,000.00	0.00	0.00	18,000,000.00
5001	203G100000	0904050201281	4601	695,000.00	0.00	0.00	695,000.00
5001	203G100000	0904050201281	4611	15,000.00	0.00	0.00	15,000.00
5001	203G100000	0904050201281	6213	16,425,000.00	0.00	4,925,000.00	0.00
5001	203G100000	0904050201281	1102	48,193,758.00	0.00	122,037.14	0.00
5001	203G100000	0904050201281	1105	454,932.70	0.00	68,343.50	0.00
5001	203G100000	0904050201281	1282	113,548.40	0.00	6,270.20	0.00
5001	203G100000	0904050201281	1381	217,347.00	0.00	0.00	217,347.00
5001	203G100000	0904050201281	1305	408.00	0.00	0.00	408.00
5001	203G100000	0904050201281	1308	32,460.91	0.00	0.00	32,460.81
5001	203G100000	0904050201281	1314	76,579.62	0.00	0.00	76,578.82
5001	203G100000	0904050201281	1408	11,379.22	0.00	0.00	11,379.22
5001	203G100000	0904050201281	1407	17,074.75	0.00	0.00	17,074.75
5001	203G100000	0904050201281	1440	29,957.64	0.00	0.00	29,957.84
5001	203G100000	0904050201281	1441	30,654.11	0.00	3,357.64	0.00
5001	203G100000	0904050201281	1442	38,467.74	0.00	4,215.68	0.00
5001	203G100000	0904050201281	1443	12,602.37	0.00	1,380.36	0.00
5001	203G100000	0904050201281	1444	8,811.86	0.00	748.12	0.00
5001	203G100000	0904050201281	1518	8,269.74	0.00	905.82	0.00
5001	203G100000	0904050201281		54,216.86	0.00	5,760.88	0.00



COMECYT

BALANZA DE COMPROBACIÓN DETALLADA

AL 30 DE SEPTIEMBRE DE 2010

CÓDIGO	SUBCATEGORÍA	CATEGORÍA	SECCION	SUBSECCION	NOMBRE DE LA CATEGORIA	SALDO INICIAL		MOVIMIENTOS DEL PERIODO		SALDO FINAL	
						DEBE	HABER	DEBE	HABER	DEBE	HABER
5001	203G100000	09040502031281	1410		Gratificación por convenio.	15,138.01	0.00	8.00	0.00	15,130.81	0.00
5001	203G100000	09040502031281	2181		Materiales y útiles de oficina.	18,352.32	0.00	0.00	0.00	18,352.32	8.00
5001	203G100000	09040502031281	2102		Materiales de limpieza.	5,828.00	0.00	0.00	0.00	5,828.00	0.00
5001	203G100000	09040502031281	2185		Materiales y útiles para el procesamiento en equipos y bienes informáticos.	29,100.00	0.00	0.00	0.00	29,100.00	0.00
5001	203G100000	09040502031281	2302		Refacciones, accesorios y herramientas.	660.01	0.00	0.00	0.00	660.81	8.00
5001	203G100000	09040502031281	2304		Refacciones y accesorios para equipo de cómputo.	194.00	0.00	0.00	0.00	194.00	0.00
5001	203G100000	09040502031281	2305		Enseres de oficina.	2,366.40	0.00	0.00	0.00	2,366.40	0.00
5001	203G100000	09040502031281	2601		Combustibles, lubricantes y aditivos.	9,861.05	0.00	1,353.15	0.00	11,214.20	0.00
5001	203G100000	09040502031281	2782		Prendas de protección personal.	14,970.96	0.00	0.00	0.00	14,970.96	0.00
5001	203G100000	09040502031281	3181		Servicio postal y telegráfico.	15,663.83	0.00	0.00	0.00	15,663.83	0.00
5001	203G100000	09040502031281	3102		Servicio de telefonía convencional y celular.	32,178.47	0.00	4,239.87	0.00	36,410.34	0.00
5001	203G100000	09040502031281	3105		Gastos menores de oficina.	1,190.00	0.00	0.00	0.00	1,190.00	0.00
5001	203G100000	09040502031281	3108		Servicios de radiocalización y telecomunicación.	14,157.47	8.00	1,752.79	8.00	15,910.26	8.00
5001	203G100000	09040502031281	3187		Servicios de lavandería, limpieza, higiene y fumigación.	16,692.98	0.00	4,333.96	0.00	21,326.94	0.00
5001	203G100000	09040502031281	3113		Servicios de conducción de asetas analógicas y digitales.	8,732.14	8.00	1,090.28	8.00	9,822.42	8.00
5001	203G100000	09040502031281	3201		Arrendamiento de edificios, locales y terrenos.	91,306.55	8.00	11,412.05	8.00	102,718.60	8.00
5001	203G100000	09040502031281	3301		Aseores asociadas a convenios a acuerdos.	76,400.00	0.00	0.00	0.00	76,400.00	0.00
5001	203G100000	09040502031281	3307		Capacitación.	73,080.00	8.00	0.00	8.00	73,080.00	0.00
5001	203G100000	09040502031281	3407		Obras impuestas y derechos.	11,964.97	0.00	0.00	0.00	11,964.97	0.00
5001	203G100000	09040502031281	3408		Patentes, regalías y derechos de autor.	329,634.69	0.00	8.00	0.00	329,634.69	0.00
5001	203G100000	09040502031281	3410		Servicios de vigilancia.	34,100.33	8.00	4,244.72	0.00	38,345.05	0.00
5001	203G100000	09040502031281	3502		Reparación y mantenimiento de bienes informáticos y microinformática.	23,602.52	0.00	0.00	0.00	23,602.52	0.00
5001	203G100000	09040502031281	3504		Reparación y mantenimiento de inmuebles.	28,348.72	8.00	2,610.00	0.00	22,958.72	0.00
5001	203G100000	09040502031281	3506		Reparación y mantenimiento de vehículos terrestres, ajeos y lanchas.	13,830.10	0.00	0.00	0.00	13,930.10	0.00
5001	203G100000	09040502031281	3602		Impresión, inserción y elaboración de publicaciones oficiales y de información en general para difusión.	67,848.00	0.00	8.00	0.00	67,848.00	0.00
5001	203G100000	09040502031281	3605		Congresos y convenciones.	50,016.00	8.00	0.00	0.00	50,016.00	0.00
5001	203G100000	09040502031281	3607		Cuotas y suscripciones.	2,328.00	0.00	8.00	0.00	2,320.00	0.00
5001	203G100000	09040502031281	3609		Impresiones de documentos oficiales para la prestación de servicios públicos, identificación, formatos administrativos	974.40	0.00	0.00	0.00	974.40	0.00
5001	203G100000	09040502031281	3781		Gastos de viaje.	54,416.16	0.00	0.00	0.00	54,416.16	0.00
5001	203G100000	09040502031281	3783		Gastos de pasajes forneos y peaje.	1,393.00	0.00	0.00	0.00	1,393.00	0.00
5001	203G100000	09040502031281	4103		Subsidios para capacitación y becas.	11,657,330.00	0.00	0.00	0.00	11,657,330.00	0.00
5001	203G100000	09040502031281	4104		Subsidios e fidelcomisos privados y estatales.	35,000,000.00	0.00	0.00	0.00	35,000,000.00	0.00

705



COMECYT

BALANZA DE COMPROBACIÓN DETALLADA

AL 30 DE SEPTIEMBRE DE 2010

RECURSOS		SUBSIDIOS		INGRESOS		DEBITOS		CREDITOS		TOTAL	
CONCEPTO	CANTIDAD	CONCEPTO	CANTIDAD	CONCEPTO	CANTIDAD	CONCEPTO	CANTIDAD	CONCEPTO	CANTIDAD	CONCEPTO	CANTIDAD
3001	203G100000	09040502041281	4813	Donativos a instituciones sin fines de lucro.	394,000.00		0.00		0.00		394,000.00
3001	203G100000	09040502041281		Financiamiento, divulgación y Difusión de la Ciencia y la Tecnología	4,100,880.98		0.00		0.00		6,303,410.08
3001	203G100000	09040502041281	1102	Sueldo base.	1,060,577.58		0.00		0.00		1,180,390.56
3001	203G100000	09040502041281	1105	Gratificación burocrática.	438,645.80		0.00		0.00		488,785.20
3001	203G100000	09040502041281	1137	Compensación por retribución burocrática.	12,384.65		0.00		0.00		14,014.85
3001	203G100000	09040502041281	1305	Prima vacacional.	57,588.87		0.00		0.00		59,460.88
3001	203G100000	09040502041281	1306	Aguinaldo.	83,181.20		0.00		0.00		92,173.43
3001	203G100000	09040502041281	1314	Vacaciones no disfrutadas por finiquita.	3,413.30		0.00		0.00		7,175.77
3001	203G100000	09040502041281	1317	Liquidaciones por indemnizaciones, por sueldos y salarios caídos.	20,000.00		0.00		0.00		20,000.00
5001	203G100000	09040502041281	1487	Impuesto sobre erogaciones por remuneraciones al trabajo personal.	17,747.47		0.00		0.00		17,747.47
5001	203G100000	09040502041281	1448	Cuotas de servicio de salud.	57,242.72		0.00		0.00		63,985.55
5001	203G100000	09040502041281	1441	Cuotas al sistema solidario de reparto.	71,871.08		0.00		0.00		80,337.00
5001	203G100000	09040502041281	1442	Cuotas del sistema de capitalización individual.	23,531.82		0.00		0.00		26,303.00
5001	203G100000	09040502041281	1443	Aportaciones para financiar los gastos generales de administración del ISSEMYM.	17,145.38		0.00		0.00		18,643.74
5001	203G100000	09040502041281	1444	Riesgo de trabajo.	15,442.49		0.00		0.00		17,261.50
5001	203G100000	09040502041281	1801	Cuotas para fondo de retiro.	2,631.06		0.00		0.00		2,877.42
5001	203G100000	09040502041281	1586	Estimados por puntualidad y asistencia.	284.76		0.00		0.00		529.52
5001	203G100000	09040502041281	1312	Dispensa.	8,218.80		0.00		0.00		9,352.20
5001	203G100000	09040502041281	1513	Seguro de separación individualizada.	118,831.77		0.00		0.00		132,651.49
5001	203G100000	09040502041281	1810	Gratificación por convenio.	41,717.27		0.00		0.00		43,191.94
5001	203G100000	09040502041281	1818	Gratificación por productividad.	830.00		0.00		0.00		2,490.00
5001	203G100000	09040502041281	1919	Gratificación para compra de Etiles a escolares.	2,360.00		0.00		0.00		2,360.00
5001	203G100000	09040502041281	1822	Gratificación por prevalencia social múltiple.	2,048.00		0.00		0.00		2,048.00
5001	203G100000	09040502041281	1823	Gratificación para gastos de transporte.	1,840.00		0.00		0.00		1,840.00
5001	203G100000	09040502041281	2101	Materiales y Etiles de oficina.	9,994.87		0.00		0.00		9,994.87
5001	203G100000	09040502041281	3108	Materiales y Etiles para el procesamiento en equipos y bienes informáticos.	9,720.01		0.00		0.00		9,720.01
5001	203G100000	09040502041281	2108	Materiales de tinta, cine y grabación.	238.50		0.00		0.00		418.48
5001	203G100000	09040502041281	2304	Refacciones y accesorios para equipo de cómputo.	1,297.42		0.00		0.00		1,376.42
5001	203G100000	09040502041281	2305	Ensayos de oficina.	241.77		0.00		0.00		241.77
5001	203G100000	09040502041281	2402	Estructuras y manufacturas para todo tipo de construcción.	788.80		0.00		0.00		788.80
5001	203B100000	09040502041281	2405	Materiales de señalización.	9,983.72		0.00		0.00		8,893.72
5001	203G100000	09040502041281	2601	Combustibles, lubricantes y aditivos.	11,037.23		0.00		0.00		12,390.38
5001	203G100000	09040502041281	3101	Servicio postal y telegráfico.	17,712.01		0.00		0.00		17,712.01
5001	203G100000	09040502041281	3102	Servicio de telefonía convencional y celular.	28,439.22		0.00		0.00		32,876.09



COMECYT

BALANZA DE COMPROBACIÓN DETALLADA

AL 30 DE SEPTIEMBRE DE 2010

SUBCATEGORÍA		CATEGORÍA		SUBCATEGORÍA		CATEGORÍA		SUBCATEGORÍA		CATEGORÍA		SUBCATEGORÍA		CATEGORÍA	
01	02	03	04	05	06	07	08	09	10	11	12	13	14	15	16
5001	203G100000	09040502041281	3135							2,297.50	0.00	322.00	0.00	2,608.50	0.00
5001	203G100000	09040502041281	3106							18,122.26	0.00	2,329.94	0.00	20,452.20	0.00
5001	203G100000	09040502041281	3107							14,564.68	0.00	4,333.95	0.00	16,898.64	0.00
5001	203G100000	09040502041281	5113							9,732.14	0.00	1,990.26	0.00	9,622.42	0.00
5001	203G100000	09040502041281	3281							91,306.53	0.00	11,412.05	0.00	102,718.58	0.00
5001	203G100000	09040502041281	3265							5,000.00	0.00	0.00	0.00	5,000.00	0.00
5001	203G100000	09040502041281	3301							29,998.92	0.00	14,999.96	0.00	44,998.88	0.00
5001	203G100000	09040502041281	3402							1,392.00	0.00	0.00	0.00	1,392.00	0.00
5001	203G100000	09040502041281	3407							3,630.03	0.00	0.00	0.00	3,630.03	0.00
5001	203G100000	09040502041281	3408							9,252.45	0.00	0.00	0.00	9,252.45	0.00
5001	203G100000	09040502041281	3419							34,100.31	0.00	4,244.72	0.00	38,345.03	0.00
5001	203G100000	09040502041281	3412							4,984.05	0.00	0.00	0.00	4,984.05	0.00
5001	203G100000	09040502041281	3504							1,972.00	0.00	0.00	0.00	1,972.00	0.00
5001	203G100000	09040502041281	3508							8,651.63	0.00	0.00	0.00	8,651.63	0.00
5001	203G100000	09040502041281	3602							917,932.76	0.00	329,974.92	0.00	1,246,907.70	0.00
5001	203G100000	09040502041281	3604							17,400.00	0.00	13,920.00	0.00	31,320.00	0.00
5001	203G100000	09040502041281	3605							595,803.71	0.00	0.00	0.00	595,803.71	0.00
5001	203G100000	09040502041281	3508							10,204.62	0.00	0.00	0.00	10,204.62	0.00
5001	203G100000	09040502041281	3607							72,400.00	0.00	0.00	0.00	72,400.00	0.00
5001	203G100000	09040502041281	3608							11,600.00	0.00	0.00	0.00	11,600.00	0.00
5001	203G100000	09040502041281	3609							5,387.04	0.00	0.00	0.00	5,387.04	0.00
5001	203G100000	09040502041281	3611							15,016.20	0.00	0.00	0.00	15,016.20	0.00
5001	203G100000	09040502041281	3701							70,901.36	0.00	11,641.61	0.00	82,542.97	0.00
5001	203G100000	09040502041281	3702							108.94	0.00	0.00	0.00	108.94	0.00
5001	203G100000	09040502041281	3703							6,154.03	0.00	2,349.00	0.00	7,503.00	0.00
5001	203G100000	09040502041281	4601							0.00	0.00	1,573,952.01	0.00	1,573,952.01	0.00
5001	203G100000	09040502041281	1102							7,004,257.17	0.00	772,744.52	0.00	7,776,231.41	0.00
5001	203G100000	09040502041281	1105							2,636,998.16	0.00	354,957.45	0.00	2,991,427.11	0.00
5001	203G100000	09040502041281	1137							1,237,040.10	0.00	156,439.59	0.00	1,393,328.41	0.00
5001	203G100000	09040502041281	1202							74,384.65	0.00	10,522.60	0.00	84,855.05	0.00
5001	203G100000	09040502041281	1301							314,172.20	0.00	0.00	0.00	314,172.20	0.00
5001	203G100000	09040502041281	1301							4,860.00	0.00	612.00	0.00	5,472.00	0.00



COMECYT

BALANZA DE COMPROBACIÓN DETALLADA

AL 30 DE SEPTIEMBRE DE 2010

SUBCUENTA	Cuenta	DESCRIPCIÓN	DEBITO		CREDITO		DEBITO	CREDITO
			MONEDAS Nacionales	MONEDAS Extranjeras	MONEDAS Nacionales	MONEDAS Extranjeras		
5001	203G100000	09040502051281	124,821.84	0.00	3,919.86	0.00	128,741.49	0.00
5001	203G100000	09040502051281	258,514.31	0.00	9,409.17	0.00	267,923.48	0.00
5001	203G100000	09040502051281	-34.53	0.00	4,554.43	0.00	4,519.90	0.00
5001	203G100000	09040502051281	34,924.88	0.00	0.00	0.00	34,924.88	0.00
5001	203G100000	09040502051281	67,517.54	0.00	0.00	0.00	67,517.54	0.00
5001	203G100000	09040502051281	150,401.74	0.00	18,914.16	0.00	169,315.90	0.00
5001	203G100000	09040502051281	188,838.83	0.00	23,747.67	0.00	212,586.50	0.00
5001	203G100000	09040502051281	50,515.84	0.00	9,147.52	0.00	59,663.36	0.00
5001	203G100000	09040502051281	33,421.96	0.00	4,203.05	0.00	37,625.01	0.00
5001	203G100000	09040502051281	40,574.12	0.00	5,102.48	0.00	45,676.60	0.00
5001	203G100000	09040502051281	15,793.14	0.00	2,230.86	0.00	18,024.00	0.00
5001	203G100000	09040502051281	18,925.56	0.00	1,365.82	0.00	20,291.37	0.00
5001	203G100000	09040502051281	49,595.00	0.00	7,293.84	37.28	56,887.56	0.00
5001	203G100000	09040502051281	235,345.02	0.00	33,787.46	0.00	269,132.49	0.00
5001	203G100000	09040502051281	86,489.56	0.00	3,123.84	0.00	102,614.40	0.00
5001	203G100000	09040502051281	6,300.00	0.00	11,620.00	0.00	19,920.00	0.00
5001	203G100000	09040502051281	16,520.00	0.00	0.00	0.00	16,520.00	0.00
5001	203G100000	09040502051281	12,286.00	0.00	0.00	0.00	12,286.00	0.00
5001	203G100000	09040502051281	9,200.00	0.00	0.00	0.00	9,200.00	0.00
5001	203G100000	09040502051281	20,404.41	0.00	139.20	0.00	20,543.61	0.00
5001	203G100000	09040502051281	13,489.86	0.00	0.00	0.00	13,489.86	0.00
5001	203G100000	09040502051281	83,059.89	0.00	0.00	0.00	83,059.89	0.00
5001	203G100000	09040502051281	65.80	0.00	0.00	0.00	65.80	0.00
5001	203G100000	09040502051281	1,133.41	0.00	0.00	0.00	1,133.41	0.00
5001	203G100000	09040502051281	190.00	0.00	0.00	0.00	190.00	0.00
5001	203G100000	09040502051281	6,775.00	0.00	845.00	0.00	7,720.00	0.00
5001	203G100000	09040502051281	185.80	0.00	0.00	0.00	185.80	0.00
5001	203G100000	09040502051281	2,891.38	0.00	1,509.00	0.00	4,400.38	0.00
5001	203G100000	09040502051281	2,833.80	0.00	129.00	0.00	2,962.80	0.00
5001	203G100000	09040502051281	70.06	0.00	804.99	0.00	975.05	0.00
5001	203G100000	09040502051281	1,044.00	0.00	0.00	0.00	1,044.00	0.00
5001	203G100000	09040502051281	3,581.96	0.00	0.00	0.00	3,581.96	0.00
5001	203G100000	09040502051281	1,380.40	0.00	0.00	0.00	1,380.40	0.00
5001	203G100000	09040502051281	1,958.54	0.00	0.00	0.00	1,958.54	0.00



COMECYT

BALANZA DE COMPROBACIÓN DETALLADA

AL 30 DE SEPTIEMBRE DE 2010

SUECUIA		SECCION		NOMBRE DE LA CUENTA		SALDO INICIAL		MOVIMIENTOS PERIÓDICOS		SALDO FINAL	
CUENTA	DESCRIPCIÓN	DEBITO	CREDITO	DEBITO	CREDITO	DEBITO	CREDITO	DEBITO	CREDITO	DEBITO	CREDITO
5001	203G100000	09040502051281	2504	Materiales, accesorios y suministros médicos.	3,306.00	0.00	0.00	0.00	0.00	3,306.00	0.00
5001	203G100000	09040502051281	2801	Combustibles, lubricantes y aditivos.	82,202.02	0.00	14,058.31	0.00	0.00	96,260.33	0.00
5001	203G100000	09040502051281	2701	Vestuario, uniformas y blancos.	719.20	0.00	0.00	0.00	0.00	719.20	0.00
5001	203G100000	09040502051281	2703	Artículos deportivos.	877.40	0.00	0.00	0.00	0.00	877.40	0.00
5001	203G100000	09040502051281	2803	Artículos para la extinción de incendios.	2,517.20	0.00	0.00	0.00	0.00	2,517.20	0.00
5001	203G100000	09040502051281	3101	Servicio postal y telegráfico.	9,074.68	0.00	225.97	0.00	0.00	9,300.65	0.00
5001	203G100000	09040502051281	3102	Servicio de telefonía convencional y celular.	74,404.65	0.00	10,281.92	0.00	0.00	84,686.57	0.00
5001	203G100000	09040502051281	3103	Servicio de energía eléctrica de instalaciones oficiales.	56,582.00	0.00	0.00	0.00	0.00	56,582.00	0.00
5001	203G100000	09040502051281	3105	Gastos menores de oficina.	9,946.23	0.00	784.00	0.00	0.00	9,730.23	0.00
5001	203G100000	09040502051281	3106	Servicios de radiocalificación y telecomunicación.	61,564.51	0.00	6,088.65	0.00	0.00	67,653.16	0.00
5001	203G100000	09040502051281	3167	Servicios de lavandería, limpieza, higiene y fumigación.	26,694.87	0.00	5,519.08	0.00	0.00	32,213.75	0.00
5001	203G100000	09040502051281	3113	Servicios de cancelación de señales analógicas y digitales.	55,528.16	0.00	7,237.88	0.00	0.00	62,766.06	0.00
5001	203G100000	09040502051281	3201	Arrendamiento de edificios, locales y terrenos.	133,293.44	0.00	16,696.74	0.00	0.00	149,990.18	0.00
5001	203G100000	09040502051281	3203	Arrendamiento de maquinaria y equipo.	40,507.98	0.00	3,107.51	0.00	0.00	43,615.50	0.00
5001	203G100000	09040502051281	3403	Capacitación.	2,500.00	0.00	0.00	0.00	0.00	2,500.00	0.00
5001	203G100000	09040502051281	3404	Servicios bancarios y financieros.	12,122.54	0.00	1,926.96	0.00	0.00	14,049.50	0.00
5001	203G100000	09040502051281	3407	Seguros y fianzas.	9,512.95	0.00	0.00	0.00	0.00	9,512.95	0.00
5001	203G100000	09040502051281	3418	Ótros impuestos y derechos.	23,718.75	0.00	418.00	0.00	0.00	24,136.75	0.00
5001	203G100000	09040502051281	3412	Servicios de vigilancia.	110,736.88	0.00	13,913.35	0.00	0.00	124,650.24	0.00
5001	203G100000	09040502051281	3501	Otros servicios comerciales.	2,822.68	0.00	209.99	0.00	0.00	3,032.67	0.00
5001	203G100000	09040502051281	3502	Reparación y mantenimiento de mobiliario y equipo de oficina.	1,581.00	0.00	0.00	0.00	0.00	1,581.00	0.00
5001	203G100000	09040502051281	3503	Reparación y mantenimiento de bienes informáticos y microfilmación.	4,968.80	0.00	1,102.00	0.00	0.00	6,070.80	0.00
5001	203G100000	09040502051281	3504	Reparación y mantenimiento de maquinaria, equipo industrial y diverso.	155.99	0.00	6.00	0.00	0.00	161.99	0.00
5001	203G100000	09040502051281	3505	Reparación y mantenimiento de inmuebles.	29,730.52	0.00	0.00	0.00	0.00	29,730.52	0.00
5001	203G100000	09040502051281	3506	Reparación y mantenimiento para equipo y redes de tele y radio transmisión.	1,804.61	0.00	0.00	0.00	0.00	1,804.61	0.00
5001	203G100000	09040502051281	3507	Reparación y mantenimiento de vehículos terrestres, aéreos y lacustres.	71,205.95	0.00	10,905.59	0.00	0.00	82,111.54	0.00
5001	203G100000	09040502051281	3605	Impresión, inserción y elaboración de publicaciones oficiales y de información en general para difusión.	6,410.59	0.00	0.00	0.00	0.00	6,410.59	0.00
5001	203G100000	09040502051281	3606	Congresos y convenciones.	11,300.00	0.00	0.00	0.00	0.00	11,300.00	0.00
5001	203G100000	09040502051281	3607	Gastos de ceremonias oficiales y de orden social.	0.00	0.00	2,099.00	0.00	0.00	2,099.00	0.00
5001	203G100000	09040502051281	3608	Cuentas y suscripciones.	14,600.00	0.00	3,000.00	0.00	0.00	17,600.00	0.00
5001	203G100000	09040502051281	3609	Impresiones de documentos oficiales para la prestación de servicios públicos, identificación, formatos administrativos.	8,294.00	0.00	5,776.80	0.00	0.00	14,070.80	0.00



COMECYT

BALANZA DE COMPROBACIÓN DETALLADA

AL 30 DE SEPTIEMBRE DE 2010

CÓDIGO	DESCRIPCIÓN	DEBE	HABER	DEBE	HABER	DEBE	HABER
3001	203G100000	0604050201281	3701	283,657.85	0.00	0.00	283,657.85
3001	203G100000	0604050201281	3702	15,360.54	0.00	0.00	17,430.40
3001	203G100000	0604050201281	3703	36,670.80	0.00	0.00	42,517.80
3002	0000000001			538,466.89	0.00	0.00	616,943.02
3002	0000000002			538,465.26	0.00	0.00	616,941.39
3001	0000000002			1.63	0.00	0.00	1.63
3001	0000000002			0.00	237,952,543.93	0.00	238,092,543.93
3001	0000000002			0.00	237,851,668.79	0.00	237,991,666.78
3001	0000000002	00000000000001		0.00	157,631,428.00	0.00	157,651,426.00
3001	0000000002	00000000000001	0100	0.00	21,399,220.00	0.00	21,399,220.00
3001	0000000002	00000000000001	0200	0.00	871,000.00	0.00	871,000.00
3001	0000000002	00000000000001	0300	0.00	42,000,442.00	0.00	42,000,442.00
3001	0000000002	00000000000001	0400	0.00	93,360,764.00	0.00	93,360,764.00
3001	0000000002	00000000000002		0.00	5,638,240.79	0.00	5,978,240.79
3001	0000000002	00000000000002	0001	0.00	5,638,240.79	0.00	5,978,240.78
3001	0000000002	00000000000001		0.00	74,382,000.00	0.00	74,382,000.00
3001	0000000002	00000000000005		0.00	74,382,000.00	0.00	74,382,000.00
3001	0000000003			0.00	100,877.14	0.00	100,877.14
3001	0000000003	00000000000001		0.00	100,877.14	0.00	100,877.14
3001	0000000003	00000000000001		0.00	100,877.14	0.00	100,877.14
3002	0000000002			129,055,686.50	0.00	22,405,924.28	151,395,318.03
3002	0000000002			126,002,378.11	0.00	21,301,588.84	149,303,966.95
3002	0000000002	00000000000001		111,321,378.11	0.00	6,478,589.84	119,799,966.95
3002	0000000002	00000000000001	0100	13,830,769.33	8.00	1,449,339.34	15,280,108.67
3002	0000000002	00000000000001	0200	675,202.70	0.00	58,429.66	733,632.56
3002	0000000002	00000000000001	0300	38,113,582.06	0.00	808,679.66	38,922,461.72
3002	0000000002	00000000000001	0400	58,701,824.02	0.00	6,161,939.96	64,863,764.00
3002	0000000002	00000000000002		256,000.00	0.00	0.00	256,000.00
3002	0000000002	00000000000002	0001	256,000.00	0.00	0.00	256,000.00
3002	0000000002	00000000000003		16,425,000.00	0.00	12,823,000.00	29,240,000.00
3002	0000000002	00000000000003	0001	16,425,000.00	0.00	12,823,000.00	29,240,000.00
3002	0000000003			1,010,067.58	0.00	101,347.33	1,045,440.16
3002	0000000003	00000000000001		252,331.96	0.00	8,596.08	261,917.74
3002	0000000003	00000000000001	0001	252,331.96	0.00	8,596.08	261,917.74



COMECYT

BALANZA DE COMPROBACIÓN DETALLADA

AL 30 DE SEPTIEMBRE DE 2010

Subsidiario	Sisup	Sistema	Subcuenta	Nombre de la Cuenta	Debe	Haber	Debe	Haber	Debe	Haber
6002	0000000003	0000000000000003		INTERACCIONES CTA.100-41269	161,737.75	0.00	4,222.04	0.00	165,959.79	0.00
6002	0000000003	0000000000000003	0001	INTERESES INTERACCIONES CTA.100-41269	161,737.75	0.00	4,222.04	0.00	165,959.79	0.00
6002	0000000003	0000000000000004		BANCA MIFEL	595,988.17	0.00	67,539.21	65,974.75	617,562.63	0.00
6002	0000000003	0000000000000004	0001	INTERESES BANCA MIFEL	595,988.17	0.00	67,539.21	65,974.75	617,562.63	0.00
6002	0000000004	0000000000000004		OTROS	43,220.81	0.00	1,002,968.11	300.00	1,045,908.92	0.00
6002	0000000004	0000000000000001		OTROS INGRESOS EJERCICIO 2010	43,220.81	0.00	1,002,968.11	300.00	1,045,908.92	0.00
6002	0000000004	0000000000000001	0001	CDBRO DE APROVECHAMIENTOS POR	6,669.00	0.00	0.00	0.00	6,669.00	0.00
6002	0000000004	0000000000000001	0002	VENTA DE BASES	4,662.00	0.00	0.00	0.00	4,662.00	0.00
6002	0000000004	0000000000000001		REEMBOLSO SERVICIO DE INTERNET POR RADIO NEXTEL	839.00	0.00	0.00	0.00	839.00	0.00
6002	0000000004	0000000000000001	0004	REEMBOLSO DE LLAMADAS PERSONALES	21,681.89	0.00	0.00	0.00	21,681.89	0.00
6002	0000000004	0000000000000001		REEMBOLSO DE RECURSO PARA PROGRAMA DE APOYO ITEMPORAL EXPERTOS	7,621.00	0.00	0.00	0.00	7,621.00	0.00
6002	0000000004	0000000000000001	0008	REEMBOLSO DE RECURSO PARA PROGRAMA FOGACYTE IDEA	11.00	0.00	0.00	0.00	11.00	0.00
6002	0000000004	0000000000000001		REEMBOLSO DIFERENCIA EN CALCULO POR DOTACION DE GASOLINA	458.87	0.00	0.00	0.00	458.87	0.00
6002	0000000004	0000000000000001	0007	CDBRO DE PENAS CONVENCIONALES LICITACION PUBLICA	983.31	0.00	0.00	0.00	983.31	0.00
6002	0000000004	0000000000000001	0008	DEPURACION DE CUENTAS POR PAGAR DE EJERCICIOS ANTERIORES	304.74	0.00	0.22	300.00	4.96	0.00
6002	0000000004	0000000000000001		EXCESO EN DEVOLUCIONES POR CDMPROBACION DE GASTOS	0.00	0.00	1,000,000.00	0.00	1,000,000.00	0.00
6002	0000000004	0000000000000001	0018	CANCELACION CONVENIO COLAB.POMA MEXICO-COMECYT 2008	108,896,977.43	0.00	206,274.75	22,405,924.28	86,697,227.90	0.00
6002	0000000004	0000000000000001	0011	OBSERVACION AUDITORIA INTERNA DEVOLUCION SERVICIO NEXTEL	109,849,268.68	0.00	140,000.00	21,301,588.84	88,687,999.84	0.00
6003	0000000002			INGRESOS POR RECAUDAR	46,310,047.89	0.00	0.00	0.00	46,310,047.89	0.00
6003	0000000002	0000000000000001		SUBSIDIO GOBIERNO DEL ESTADO DE MEXICO	7,568,450.87	0.00	0.00	9,478,588.84	37,831,459.05	0.00
6003	0000000002	0000000000000001	0100	SUBSIDIO ESTATAL CAPITULO 1000	195,797.30	0.00	0.00	1,449,339.34	6,119,111.33	0.00
6003	0000000002	0000000000000001	0200	SUBSIDIO ESTATAL CAPITULO 2000	3,986,959.84	0.00	0.00	58,429.98	137,367.44	0.00
6003	0000000002	0000000000000001	0300	SUBSIDIO ESTATAL CAPITULO 3000	34,658,938.98	0.00	0.00	808,878.68	3,077,980.26	0.00
6003	0000000002	0000000000000001	0400	SUBSIDIO ESTATAL CAPITULO 4000	5,582,240.79	0.00	0.00	6,161,939.98	28,497,000.00	0.00
6003	0000000002	0000000000000002		RECURSO FEDERAL	5,582,240.79	0.00	140,000.00	0.00	5,722,240.79	0.00
6003	0000000002	0000000000000002	0001	APORTACION COMECYT PROGRAMA ESTIMULOS A LA INNOVACION	57,957,000.00	0.00	0.00	12,823,000.00	45,134,000.00	0.00
6003	0000000002	0000000000000003		RECURSO GASTO DE INVERSIDN SECTORIAL	57,957,000.00	0.00	0.00	0.00	57,957,000.00	0.00
6003	0000000002	0000000000000003	0001	RECURSO GASTO DE INVERSIDN SECTORIAL	-909,180.44	0.00	65,974.75	101,347.33	-944,563.02	0.00
6003	0000000003	0000000000000001		PRODUCTOS FINANCIEROS	-151,464.52	0.00	0.00	9,586.08	-161,040.60	0.00
6003	0000000003	0000000000000001	0001	99VA BANCOMER	-151,464.52	0.00	0.00	9,586.08	-161,040.60	0.00
6003	0000000003	0000000000000001	0002	INTERESES 8BVA BANCOMER	-151,464.52	0.00	0.00	9,586.08	-161,040.60	0.00



COMECYT

BALANZA DE COMPROBACIÓN DETALLADA

AL 30 DE SEPTIEMBRE DE 2010

CÓDIGO	CÓDIGO DE CUENTA	CÓDIGO DE SUBCUENTA	CÓDIGO DE SUBSUBCUENTA	DESCRIPCIÓN DE LA CUENTA	SALDO DE INGRESOS		MOVIMIENTOS DEL MES		SALDO FINAL	
					DEBITO	CREDITO	DEBITO	CREDITO	DEBITO	CREDITO
3003	000000000003	00000000000003		INTERACCIONES CTA.100-41289	-161,737.75	0.00	0.00	4,222.04	-165,959.79	0.00
3003	000000000003	00000000000003	0001	INTERESES INTERACCIONES CTA.100-41289	-181,737.75	0.00	0.00	4,222.04	-185,959.79	0.00
3003	000000000003	00000000000004		BANCA MIFEL	-585,998.17	0.00	86,974.75	87,539.21	-617,562.63	0.00
3003	000000000003	00000000000004	0001	INTERESES BANCA MIFEL	-585,998.17	0.00	86,974.75	87,539.21	-617,562.63	0.00
3003	000000000004			OTROS	-43,220.91	0.00	300.00	1,002,988.11	-1,045,968.92	0.00
3003	000000000004	00000000000001	0001	OTROS INGRESOS EJERCICIO 2010	-43,220.91	0.00	300.00	1,002,988.11	-1,045,968.92	0.00
3003	000000000004	00000000000001	0002	CÓRD DE APRVECHAMIENTOS POR VENTA DE BASES	-4,662.00	0.00	0.00	0.00	-4,662.00	0.00
3003	000000000004	00000000000001	0003	REEMBOLSO SERVICIO DE INTERNET PDR RADIO NEXTEL	-439.00	0.00	0.00	0.00	-439.00	0.00
3003	000000000004	00000000000001	0004	COBRO DE LLAMADAS PERSONALES	-21,661.89	0.00	0.00	0.00	-21,661.89	0.00
3003	000000000004	00000000000001	0005	REEMBOLSO DE RECURSO PARA PROGRAMA FOCAYTE IDEA	-7,821.00	0.00	0.00	0.00	-7,821.00	0.00
3003	000000000004	00000000000001	0006	REEMBOLSO DIFERENCIA EN CALCULO POR DOTACION DE GASOLINA	-11.00	0.00	0.00	0.00	-11.00	0.00
3003	000000000004	00000000000001	0007	CÓRD DE PENAS CONVENCIONALES LICITACION PUBLICA	-468.97	0.00	0.00	0.00	-468.97	0.00
3003	000000000004	00000000000001	0008	DEPURACION DE CUENTAS POR PAGAR DE EJERCICIOS ANTERIORES	-993.31	0.00	0.00	0.00	-993.31	0.00
3003	000000000004	00000000000001	0009	EXCESO EN DEVDUCCIONES POR COMPROBACION DE GASTOS	-304.74	0.00	300.00	0.22	-4.96	0.00
3003	000000000004	00000000000001	0010	CANCELACION CONVENIO COLAB.FORMA MEXICO-COMECYT 2009	0.00	0.00	0.00	1,000,000.00	-1,000,000.00	0.00
3003	000000000004	00000000000001	0011	OB SERVICION AUDITORIA INTERNA DEVOLUCION SERVICIO NEXTEL	0.00	0.00	0.00	2,987.69	-2,987.69	0.00
3004	203G100000			PRESUPUESTO AUTORIZADO DE EGRESOS	0.00	0.00	0.00	0.00	0.00	0.00
3004	203G100000			Consejo Mexiquense de Ciencia y Tecnología	237,962,543.93	0.00	12,246,657.21	12,385,657.21	238,092,543.93	0.00
3004	203G100000			Fomento a la Investigación Científicas y Formación de Recursos Humanos	237,852,543.93	0.00	12,245,657.21	12,385,657.21	238,092,543.93	0.00
3004	203G100000	0004502011281		Sueldo base.	34,897,090.00	0.00	133,618.62	128,911.85	34,892,353.23	0.00
3004	203G100000	0004502011281	1102	Gratificación burfocata.	1,654,996.50	0.00	0.00	18,196.70	1,673,193.20	0.00
3004	203G100000	0004502011281	1185	Compensación por retardación burfocata.	391,674.36	0.00	0.00	1,195.87	393,070.23	0.00
3004	203G100000	0004502011281	1137	Sueldos y salarios compensados al personal eventual.	17,267.40	0.00	0.00	327.60	17,595.00	0.00
3004	203G100000	0004502011281	1202	Prima vacacional.	172,671.95	0.00	23,213.77	0.00	149,457.58	0.00
3004	203G100000	0004502011281	1305	Aguinaldos.	106,345.52	0.00	0.00	0.00	106,345.52	0.00
3004	203G100000	0004502011281	1308	Seguros y fianzas.	299,913.50	0.00	0.00	0.00	299,913.50	0.00
3004	203G100000	0004502011281	1403	Impuesto sobre erogaciones por remuneraciones al trabajo personal.	17,074.75	0.00	0.00	0.00	17,074.75	0.00
3004	203G100000	0004502011281	1407	Cuentas de servicio de salud	133,653.70	0.00	0.00	0.00	133,653.70	0.00
3004	203G100000	0004502011281	1440	Cuentas del sistema de reparto.	61,921.79	0.00	0.00	357.95	62,279.74	0.00
3004	203G100000	0004502011281	1441	Cuentas del sistema de capitalización individual.	102,806.94	0.00	0.00	449.36	103,356.30	0.00
3004	203G100000	0004502011281	1442		33,679.12	0.00	0.00	147.19	33,826.31	0.00



COMECYT

BALANZA DE COMPROBACIÓN DETALLADA

AL 30 DE SEPTIEMBRE DE 2010

CÓDIGO		CÓDIGO		CÓDIGO		CÓDIGO		CÓDIGO		CÓDIGO		CÓDIGO	
CÓDIGO		CÓDIGO		CÓDIGO		CÓDIGO		CÓDIGO		CÓDIGO		CÓDIGO	
CONCEPTO	CÓDIGO	CONCEPTO	CÓDIGO	CONCEPTO	CÓDIGO	CONCEPTO	CÓDIGO	CONCEPTO	CÓDIGO	CONCEPTO	CÓDIGO	CONCEPTO	CÓDIGO
5004	203G100000	09040502011281	1443	Aportaciones para financiar los gastos generales de administración del ISSEMYM	0.00	19,204.41	0.00	79.46	0.00	18,283.99	0.00		
5004	203G100000	09040502011281	1444	Riesgo de trabajo	0.00	20,746.20	0.00	406.30	0.00	21,152.50	0.00		
5004	203G100000	09040502011281	1501	Cuotas para fondo de retiro.	0.00	3,828.55	0.00	26.39	0.00	3,855.04	0.00		
5004	203G100000	09040502011281	1505	Estímulos por puntualidad y asistencia.	0.00	18,980.56	0.00	0.00	0.00	18,980.56	0.00		
5004	200G100000	09040502011281	1512	Despensa.	9.00	12,489.44	0.00	96.28	0.00	12,585.72	0.00		
5004	203G100000	09040502011281	1513	Segura de separación individualizado.	0.00	169,433.57	0.00	1,803.25	0.00	181,236.82	0.00		
5004	203G100000	09040502011281	1819	Gratificación por congreso.	0.00	94,479.94	0.00	0.00	0.00	94,479.94	0.00		
5004	203G100000	09040502011281	1618	Gratificación por productividad.	0.00	3,257.40	0.00	127.40	0.00	3,414.80	0.00		
5004	203G100000	09040502011281	1819	Gratificación para compra de filias escolares.	0.00	2,426.00	0.00	0.00	0.00	2,426.00	0.00		
5004	203G100000	09040502011281	1822	Gratificación por previsión social México.	0.00	2,197.40	0.00	0.00	0.00	2,197.40	0.00		
5004	203G100000	09040502011281	1823	Gratificación para gastos de transporte.	9.00	1,893.40	0.00	0.00	0.00	1,893.40	0.00		
5004	203G100000	09040502011281	2101	Materiales y filias de oficina.	0.00	25,289.53	0.00	8,060.76	0.00	19,516.89	0.00		
5004	203G100000	09040502011281	2108	Materiales de oficina.	0.00	8,274.98	0.00	0.00	0.00	8,274.98	0.00		
5004	203G100000	09040502011281	3106	Materiales y filias para el procesamiento en equipos y bienes informáticos.	0.00	20,154.72	0.00	2,288.25	0.00	17,866.47	0.00		
5004	203G100000	09040502011281	2201	Productos alimenticios para personas derivado de la prestación de servicios públicos asociados a programas de salud.	0.00	4,898.53	0.00	0.00	0.00	4,898.53	0.00		
5004	203G100000	09040502011281	2304	Refacciones y accesorios para equipo de cómputo.	0.00	1,296.52	0.00	0.00	0.00	1,296.52	0.00		
5004	203G100000	09040502011281	2305	Enseres de oficina.	0.00	1,003.12	0.00	0.00	0.00	1,003.12	0.00		
5004	203G100000	09040502011281	2601	Combustibles, lubricantes y aditivos.	0.00	26,423.60	0.00	4,706.77	0.00	21,716.83	0.00		
5004	203G100000	09040502011281	9181	Servicio postal y telegráfico.	0.00	33,820.10	0.00	2,397.32	0.00	36,317.42	0.00		
5004	203G100000	09040502011281	3102	Servicio de telefonía convencional y celular.	0.00	28,549.85	0.00	0.00	0.00	28,549.85	0.00		
5004	203G100000	09040502011281	3103	Servicio de energía eléctrica de instalaciones oficinas.	0.00	25,152.49	0.00	2,397.32	0.00	22,755.17	0.00		
5004	203G100000	09040502011281	9185	Gastos menores de oficina.	0.00	5,798.81	0.00	0.00	0.00	5,798.81	0.00		
5004	203G100000	09040502011281	3108	Servicios de radiocalificación y telecomunicación.	0.00	23,097.69	0.00	0.00	0.00	23,097.69	0.00		
5004	203G100000	09040502011281	3187	Servicios de lavandería, limpieza, higiene y fumigación.	0.00	20,483.03	0.00	0.00	0.00	20,483.03	0.00		
5004	203G100000	09040502011281	3113	Servicios de conducción de señales analógicas y digitales.	0.00	13,498.21	0.00	0.00	0.00	13,498.21	0.00		
5004	203G100000	09040502011281	3201	Arrendamiento de edificios, locales y terrenos.	0.00	141,190.39	0.00	540.97	0.00	141,731.36	0.00		
5004	203G100000	09040502011281	3404	Seguros y fianzas.	0.00	99.17	0.00	0.00	0.00	99.17	0.00		
5004	203G100000	09040502011281	3410	Servicios de vigilancia.	0.00	56,780.82	0.00	0.00	0.00	56,780.82	0.00		
5004	203G100000	09040502011281	3412	Otros servicios comerciales.	0.00	256.18	0.00	0.00	0.00	256.18	0.00		
5004	203G100000	09040502011281	9502	Reparación y mantenimiento de bienes informáticos y microinformación.	0.00	46.46	0.00	0.00	0.00	46.46	0.00		
5004	203G100000	09040502011281	3506	Reparación y mantenimiento de vehículos terrestres, aéreos y lacustres.	9.00	7,925.73	0.00	988.06	0.00	6,937.67	0.00		
5004	203G100000	09040502011281	3508	Instalaciones menores especializadas.	0.00	78,743.16	0.00	6,208.00	0.00	72,535.16	0.00		



COMECYT

BALANZA DE COMPROBACIÓN DETALLADA

AL 30 DE SEPTIEMBRE DE 2010

CÓDIGO	SUBCÓDIGO	CÓDIGO	CÓDIGO	DESCRIPCIÓN	SALDO INICIAL		MOVIMIENTOS DE PERÍODO		SALDO FINAL	
					DEBE	HABER	DEBE	HABER	DEBE	HABER
3004	203G100000	09040502011281	3602	Impresión, investigación y elaboración de publicaciones oficiales y de información en general para difusión.	0.00	308,084.51	0.00	18,530.00	0.00	324,614.51
3004	203G100000	09040502011281	3405	Congresos y convenciones.	0.00	93,670.28	25,026.47	0.00	0.00	68,643.81
3004	203G100000	09040502011281	3603	Impresión de documentos oficiales para la prestación de servicios públicos, identificación, formato administrativo	0.00	849.87	0.00	0.00	0.00	849.87
3004	203G100000	09040502011281	3611	Difusión e información de mensajes y actividades gubernamentales.	0.00	0.00	10,440.00	27,492.00	0.00	17,052.00
3004	203G100000	09040502011281	3781	Gastos de viaje.	0.00	122,373.74	1,099.97	0.00	0.00	121,273.77
3004	203G100000	09040502011281	3782	Vídeos eventuales.	0.00	2,508.43	727.50	0.00	0.00	1,780.93
3004	203G100000	09040502011281	3705	Gastos de pasajes forneos y pesaje.	0.00	7,229.46	229.00	677.00	0.00	7,677.46
3004	203G100000	09040502011281	4109	Subsidios y apoyos a organizaciones federales.	0.00	25,407,338.56	0.00	0.00	0.00	25,407,338.56
3004	203G100000	09040502011281	4109	Subsidios y apoyos a organizaciones federales.	0.00	81,300.00	0.00	0.00	0.00	81,300.00
3004	203G100000	09040502011281	4601	Instituciones educativas.	0.00	1,968,955.48	0.00	0.00	0.00	1,968,955.48
3004	203G100000	09040502011281	4803	Instituciones sociales no lucrativas.	0.00	143,000.00	0.00	0.00	0.00	143,000.00
3004	203G100000	09040502011281	4610	Gastos por servicios de traslado de personas.	0.00	1,960,079.99	50,000.00	0.00	8.00	1,910,079.99
3004	203G100000	09040502011281	4611	Premios, recompensas y pensiones recreativas estudiantil.	0.00	918,699.98	0.00	0.00	0.00	918,699.98
3004	203G100000	09040502011281	4613	Donativos a instituciones sin fines de lucro.	0.00	0.00	0.00	50,000.00	0.00	50,000.00
3004	203G100000	09040502011281	1102	Asistencia Técnica a la Innovación	0.00	117,782,478.03	82,701.94	81,184.50	0.00	117,780,960.59
3004	203G100000	09040502011281	1106	Sueldo base.	0.00	749,631.22	0.00	50,565.04	0.00	800,196.26
3004	203G100000	09040502011281	1301	Gratificación burgués.	0.00	354,879.60	31,951.10	11,951.55	0.00	334,880.05
3004	203G100000	09040502011281	1305	Prima por años de servicio burgués.	0.00	2,832.00	0.00	406.00	0.00	3,240.00
3004	203G100000	09040502011281	1306	Prima vacacional.	0.00	50,029.40	0.00	0.00	0.00	50,029.40
3004	203G100000	09040502011281	1403	Aguinaldo.	0.00	155,346.16	0.00	0.00	0.00	155,346.16
3004	203G100000	09040502011281	1407	Seguros y fianzas.	0.00	17,074.75	0.00	0.00	0.00	17,074.75
3004	203G100000	09040502011281	1440	Impuesto sobre erogaciones por remuneraciones al trabajo personal.	0.00	471,310.56	19,431.88	0.00	0.00	451,878.68
3004	203G100000	09040502011281	1441	Cuentas de servicio de salud.	0.00	51,755.11	2,917.92	2,045.28	0.00	50,862.45
3004	203G100000	09040502011281	1442	Cuentas al sistema solidario de reparto.	0.00	88,932.41	4,408.88	2,567.92	0.00	86,931.47
3004	203G100000	09040502011281	1443	Cuentas del sistema de capitalización individual	0.00	21,932.45	1,443.56	840.84	0.00	21,329.74
3004	203G100000	09040502011281	1444	Aportaciones para financiar los gastos generales de administración del ISSEMYA.	0.00	11,855.18	780.37	454.48	0.00	11,529.30
3004	203G100000	09040502011281	1813	Riesgo de trabajo.	0.00	13,191.52	0.00	31.56	0.00	13,223.08
3004	203G100000	09040502011281	1818	Seguro de separación individualizado.	0.00	114,429.09	0.00	3,881.44	0.00	118,310.53
3004	203G100000	09040502011281	2101	Gratificación por convenio.	0.00	83,836.54	11,812.41	0.00	0.00	51,824.13
3004	203G100000	09040502011281	2103	Materiales y Etilas de oficina.	0.00	21,951.20	0.00	114.00	0.00	22,065.20
3004	203G100000	09040502011281	2104	Material didáctico.	0.00	7,520.23	5,772.54	0.00	0.00	7,620.23
3004	203G100000	09040502011281	2106	Material estadístico y geográfico.	0.00	3,615.49	0.00	0.00	0.00	3,615.49
3004	203G100000	09040502011281	2108	Materiales y Etilas para el procesamiento en equipos y planes informáticos.	0.00	20,949.20	0.00	0.00	0.00	20,949.20



COMECYT

BALANZA DE COMPROBACIÓN DETALLADA

AL 30 DE SEPTIEMBRE DE 2010

CÓDIGO		CÓDIGO		CÓDIGO		CÓDIGO		CÓDIGO		CÓDIGO		CÓDIGO	
SUBCATEGORÍA		CATEGORÍA		SUBCATEGORÍA		CATEGORÍA		SUBCATEGORÍA		CATEGORÍA		SUBCATEGORÍA	
DEBE		HABER		DEBE		HABER		DEBE		HABER		DEBE	
5004	203G100000	09040502031281	3781	Gastos de viaje.	0.00	294,541.03	0.00	0.00	0.00	0.00	294,541.03	0.00	0.00
5004	203G100000	09040502031281	3762	Vídeos eventuales.	0.00	103,021.58	0.00	0.00	0.00	0.00	103,021.58	0.00	0.00
5004	203G100000	09040502031281	3703	Gastos de pasajes forneos y pesaje.	0.00	45,864.54	0.00	0.00	0.00	0.00	45,864.54	0.00	0.00
5004	203G100000	09040502031281	4191	Subsidios a la producción.	0.00	6,592,912.94	0.00	0.00	0.00	0.00	6,592,912.94	0.00	0.00
5004	203G100000	09040502031281	4193	Subsidios para capacitación y becas.	0.00	9,272,072.48	0.00	0.00	0.00	0.00	9,272,072.48	0.00	0.00
5004	203G100000	09040502031281	4104	Subsidios a fiduciarios privados y estancias.	0.00	21,000,000.00	0.00	0.00	0.00	0.00	21,000,000.00	0.00	0.00
5004	203G100000	09040502031281	4801	Instituciones educativas.	0.00	805,894.61	0.00	0.00	0.00	0.00	805,894.61	0.00	0.00
5004	203G100000	09040502031281	4811	Premias, recompensas y pensión recreativa estudiantil.	0.00	615,000.00	0.00	0.00	0.00	0.00	615,000.00	0.00	0.00
5004	203G100000	09040502031281	5213	Apoyos a obras de bienestar social.	0.00	74,382,000.00	0.00	0.00	0.00	0.00	74,382,000.00	0.00	0.00
5004	203G100000	09040502031281	1102	Desarrollo Tecnológico y Vinculación	0.00	64,188,621.39	1,382.32	5,910,210.57	0.00	1,382.32	58,271,785.14	0.00	0.00
5004	203G100000	09040502031281	1105	Sueldo base.	0.00	957,859.56	0.00	0.00	0.00	0.00	957,859.56	0.00	0.00
5004	203G100000	09040502031281	1202	Gratificación ordinaria.	0.00	200,872.79	0.00	0.00	0.00	0.00	200,872.79	0.00	0.00
5004	203G100000	09040502031281	1301	Sueldos y salarios compactados al personal eventual.	0.00	391,212.84	0.00	0.00	0.00	0.00	391,212.84	0.00	0.00
5004	203G100000	09040502031281	1305	Prima por años de servicio burfocrata.	0.00	4,391.76	0.00	768.24	0.00	4,391.76	0.00	0.00	0.00
5004	203G100000	09040502031281	1306	Prima vacacional.	0.00	61,581.92	0.00	0.00	0.00	61,581.92	0.00	0.00	0.00
5004	203G100000	09040502031281	1308	Aguinaldo.	0.00	337,804.86	0.00	0.00	0.00	337,804.86	0.00	0.00	0.00
5004	203G100000	09040502031281	1314	Vacaciones no disfrutadas por finiquito.	0.00	11,379.22	0.00	0.00	0.00	11,379.22	0.00	0.00	0.00
5004	203G100000	09040502031281	1403	Seguros y fianzas.	0.00	17,074.75	0.00	0.00	0.00	17,074.75	0.00	0.00	0.00
5004	203G100000	09040502031281	1407	Impuestos sobre erogaciones por remuneraciones al trabajo personal.	0.00	98,228.43	0.00	0.00	0.00	98,228.43	0.00	0.00	0.00
5004	203G100000	09040502031281	1449	Cuotas de servicios de salud.	0.00	97,510.94	0.00	0.00	0.00	97,510.94	0.00	0.00	0.00
5004	203G100000	09040502031281	1441	Cuotas al sistema solidario de reparto.	0.00	90,463.80	0.00	0.00	0.00	90,463.80	0.00	0.00	0.00
5004	203G100000	09040502031281	1442	Cuotas del sistema de capitalización individual.	0.00	38,532.81	0.00	0.00	0.00	38,532.81	0.00	0.00	0.00
5004	203G100000	09040502031281	1443	Aportaciones para financiar los gastos generales de administración del ISSSNTM.	0.00	20,828.47	0.00	0.00	0.00	20,828.47	0.00	0.00	0.00
5004	203G100000	09040502031281	1444	Riesgo de trabajo.	0.00	21,176.23	0.00	614.08	0.00	21,176.23	614.08	0.00	0.00
5004	203G100000	09040502031281	1513	Seguro de separación individualizado.	8.00	73,443.98	0.00	0.00	0.00	73,443.98	0.00	0.00	0.00
5004	203G100000	09040502031281	1610	Gratificación por convenio.	0.00	524,438.52	0.00	0.00	0.00	524,438.52	0.00	0.00	0.00
5004	203G100000	09040502031281	1613	Seguro de vida.	0.00	502.13	0.00	0.00	0.00	502.13	0.00	0.00	0.00
5004	203G100000	09040502031281	2191	Materiales y útiles de oficina.	0.00	19,828.98	0.00	0.00	0.00	19,828.98	0.00	0.00	0.00
5004	203G100000	09040502031281	2162	Materiales de limpieza.	0.00	12,452.63	0.00	0.00	0.00	12,452.63	0.00	0.00	0.00
5004	203G100000	09040502031281	2103	Materiales didácticos.	0.00	8,429.02	0.00	0.00	0.00	8,429.02	0.00	0.00	0.00
5004	203G100000	09040502031281	2104	Materiales aerodidácticos y geográficos.	0.00	6,714.51	0.00	0.00	0.00	6,714.51	0.00	0.00	0.00
5004	203G100000	09040502031281	2105	Materiales y útiles para el procesamiento en equipos y bienes informáticos.	0.00	774.75	0.00	0.00	0.00	774.75	0.00	0.00	0.00
5004	203G100000	09040502031281	2106	Productos alimentarios para personas derivadas de la prestación de servicios públicos asociados a programas de salud.	0.00	30,000.00	0.00	0.00	0.00	30,000.00	0.00	0.00	0.00
5004	203G100000	09040502031281	2291		0.00	27,220.96	0.00	0.00	0.00	27,220.96	0.00	0.00	0.00



COMECYT

BALANZA DE COMPROBACIÓN DETALLADA

AL 30 DE SEPTIEMBRE DE 2010

CÓDIGO SUBCATEGORÍA		CÓDIGO CATEGORÍA		CÓDIGO SUBCATEGORÍA		CÓDIGO CATEGORÍA		CÓDIGO SUBCATEGORÍA		CÓDIGO CATEGORÍA		CÓDIGO SUBCATEGORÍA		CÓDIGO CATEGORÍA	
NOMBRE DE LA CUENTA		NOMBRE DE LA CUENTA		NOMBRE DE LA CUENTA		NOMBRE DE LA CUENTA		NOMBRE DE LA CUENTA		NOMBRE DE LA CUENTA		NOMBRE DE LA CUENTA		NOMBRE DE LA CUENTA	
6004	203G100000	09040502031261	2302	0.00	660.01	0.00	8.00	0.00	0.00	0.00	660.01	0.00	0.00	0.00	660.01
8004	203G100000	09040502031261	2304	0.00	6,122.41	0.00	0.00	0.00	0.00	0.00	6,122.41	0.00	0.00	0.00	6,122.41
6004	203G100000	09040502031261	2805	0.00	13,486.02	0.00	0.98	0.98	0.98	0.98	13,486.02	0.00	0.98	0.98	13,486.02
6004	203G100000	09040502031261	2404	0.00	1,836.72	0.00	9.00	9.00	9.00	9.00	1,836.72	0.00	9.00	9.00	1,836.72
6004	203G100000	09040502031261	2801	0.00	42,910.74	0.00	9.00	9.00	9.00	9.00	42,910.74	0.00	9.00	9.00	42,910.74
6004	203G100000	09040502031261	2702	0.00	14,970.96	0.00	0.00	0.00	0.00	0.00	14,970.96	0.00	0.00	0.00	14,970.96
6004	203G100000	09040502031261	3101	0.00	26,756.57	0.00	9.00	9.00	9.00	9.00	26,756.57	0.00	9.00	9.00	26,756.57
6004	203G100000	09040502031261	3102	0.00	65,798.75	0.00	0.00	0.00	0.00	0.00	65,798.75	0.00	0.00	0.00	65,798.75
6004	203G100000	09040502031261	3103	0.00	72,966.02	0.00	0.00	0.00	0.00	0.00	72,966.02	0.00	0.00	0.00	72,966.02
6004	203G100000	09040502031261	3105	0.00	3,489.13	0.00	0.00	0.00	0.00	0.00	3,489.13	0.00	0.00	0.00	3,489.13
6004	203G100000	09040502031261	3108	0.00	21,619.42	0.00	0.00	0.00	0.00	0.00	21,619.42	0.00	0.00	0.00	21,619.42
6004	203G100000	09040502031261	3107	0.00	28,832.49	0.00	0.00	0.00	0.00	0.00	28,832.49	0.00	0.00	0.00	28,832.49
6004	203G100000	09040502031261	3113	0.00	13,488.21	0.00	0.00	0.00	0.00	0.00	13,488.21	0.00	0.00	0.00	13,488.21
8004	203G100000	09040502031261	3201	0.00	141,160.46	0.00	0.00	0.00	0.00	0.00	141,160.46	0.00	0.00	0.00	141,160.46
8004	203G100000	09040502031261	3301	0.00	241,366.54	0.00	0.00	0.00	0.00	0.00	241,366.54	0.00	0.00	0.00	241,366.54
6004	203G100000	09040502031261	3307	8.00	90,840.00	0.00	0.00	0.00	0.00	0.00	90,840.00	0.00	0.00	0.00	90,840.00
8004	203G100000	09040502031261	3404	0.00	48,249.66	0.00	0.00	0.00	0.00	0.00	48,249.66	0.00	0.00	0.00	48,249.66
8004	203G100000	09040502031261	3407	0.00	12,064.14	0.00	0.00	0.00	0.00	0.00	12,064.14	0.00	0.00	0.00	12,064.14
6004	203G100000	09040502031261	3406	0.00	839,348.16	0.00	9.00	9.00	9.00	9.00	839,348.16	0.00	9.00	9.00	839,348.16
8004	203G100000	09040502031261	3418	0.00	72,654.74	0.00	0.00	0.00	0.00	0.00	72,654.74	0.00	0.00	0.00	72,654.74
8004	203G100000	09040502031261	3501	0.00	9,714.50	0.00	0.00	0.00	0.00	0.00	9,714.50	0.00	0.00	0.00	9,714.50
6004	203G100000	09040502031261	3502	0.00	54,039.49	0.00	0.00	0.00	0.00	0.00	54,039.49	0.00	0.00	0.00	54,039.49
6004	203G100000	09040502031261	3504	0.00	55,865.60	0.00	0.00	0.00	0.00	0.00	55,865.60	0.00	0.00	0.00	55,865.60
8004	203G100000	09040502031261	3506	0.00	28,979.92	0.00	0.00	0.00	0.00	0.00	28,979.92	0.00	0.00	0.00	28,979.92
6004	203G100000	09040502031261	3508	0.00	317,990.18	0.00	9.00	9.00	9.00	9.00	317,990.18	0.00	9.00	9.00	317,990.18
6004	203G100000	09040502031261	3502	0.00	207,346.46	0.00	0.00	0.00	0.00	0.00	207,346.46	0.00	0.00	0.00	207,346.46
6004	203G100000	09040502031261	3505	0.00	394,212.00	0.00	0.00	0.00	0.00	0.00	394,212.00	0.00	0.00	0.00	394,212.00
6004	203G100000	09040502031261	3607	0.00	103,300.01	0.00	0.00	0.00	0.00	0.00	103,300.01	0.00	0.00	0.00	103,300.01
8004	203G100000	09040502031261	3609	0.00	9,003.75	0.00	0.00	0.00	0.00	0.00	9,003.75	0.00	0.00	0.00	9,003.75
6004	203G100000	09040502031261	3701	0.00	60,329.70	0.00	0.00	0.00	0.00	0.00	60,329.70	0.00	0.00	0.00	60,329.70
6004	203G100000	09040502031261	3702	0.00	68,526.54	0.00	0.00	0.00	0.00	0.00	68,526.54	0.00	0.00	0.00	68,526.54
6004	203G100000	09040502031261	3709	0.00	82,211.90	0.00	0.00	0.00	0.00	0.00	82,211.90	0.00	0.00	0.00	82,211.90



COMECYT

BALANZA DE COMPROBACIÓN DETALLADA

AL 30 DE SEPTIEMBRE DE 2010

COMPLETO		SISTEMA DE CONTABILIDAD		CÓDIGO DE CUENTA		DESCRIPCIÓN DE CUENTA		MONEDAS DE FILOS		MONEDAS DE FILOS	
CONTABILIDAD	SISTEMA DE CONTABILIDAD	CÓDIGO DE CUENTA	DESCRIPCIÓN DE CUENTA	DEBITO	CREDITO	DEBITO	CREDITO	DEBITO	CREDITO	DEBITO	CREDITO
6004	203G100000	09040502041281	Subsidios para capacitación y becas.	0.00	11,657,348.00	0.00	0.00	0.00	0.00	0.00	11,657,348.00
6004	203G100000	89040502031281	Subsidios e fiduciarias privadas y estatales.	0.00	45,814,267.55	0.00	5,914,267.55	0.00	0.00	0.00	40,000,000.00
6004	203G100000	89040502031281	Instituciones sociales no lucrativas.	0.00	28,793.39	0.00	0.00	0.00	0.00	0.00	28,793.39
6004	203G100000	09040502031281	Donativos e instituciones sin fines de lucro.	0.00	394,000.00	0.00	0.00	0.00	0.00	0.00	394,000.00
6004	208G100000	09040502041281	Financiamiento, divulgación y difusión de la Ciencia y la Tecnología	0.00	9,466,445.52	0.00	5,946,359.10	12,000,121.09	0.00	0.00	18,520,207.51
6004	203G100000	09040502041281	Sueldo base.	0.00	1,615,296.89	0.00	7,114.99	0.00	0.00	0.00	1,608,181.90
6004	203G100000	89040502041281	Gratificación burócrata.	0.00	677,898.08	0.00	0.00	0.00	0.00	0.00	677,898.08
6004	203G100000	09040502041281	Compensación por retribución burócrata.	0.00	17,632.41	0.00	444.87	0.00	0.00	0.00	18,077.28
6004	203G100000	09040502041281	Prima vacacional.	0.00	107,406.73	0.00	1,529.14	0.00	0.00	0.00	109,276.94
6004	203G100000	09040502041281	Aguinaldo.	0.00	257,939.63	0.00	8,992.23	0.00	0.00	0.00	266,931.86
6004	203G100000	09040502041281	Vacaciones no disfrutadas por finiquito.	0.00	0.00	0.00	3,762.47	0.00	0.00	0.00	3,762.47
6004	203G100000	89040502041281	Liquidaciones por indemnizaciones, por sueldos y salarios caídos.	0.00	20,000.00	0.00	0.00	0.00	0.00	0.00	20,000.00
6004	208G100000	09040502041281	Impuesto sobre erogaciones por remuneraciones al trabajo personal.	0.00	108,778.71	0.00	0.00	0.00	0.00	0.00	108,778.71
6004	203G100000	09040502041281	Cuotas de servicio de salud.	0.00	85,086.44	0.00	377.73	0.00	0.00	0.00	85,464.17
6004	203G100000	09040502041281	Cuotas al sistema solidario de reparto.	0.00	98,463.74	0.00	2,362.25	0.00	0.00	0.00	100,845.99
6004	203G100000	09040502041281	Cuotas del sistema de capitalización individual.	0.00	32,239.14	0.00	853.82	1,433.90	0.00	0.00	33,019.22
6004	203G100000	09040502041281	Aportaciones para financiar los gastos generales de administración del ISSEMYM.	0.00	21,852.04	0.00	0.00	421.60	0.00	0.00	22,273.64
6004	203G100000	09040502041281	Riesgo de trabajo.	0.00	20,146.15	0.00	0.00	742.25	0.00	0.00	20,891.40
6004	203G100000	09040502041281	Cuotas para fondo de retiro.	0.00	3,905.62	0.00	0.00	54.78	0.00	0.00	3,960.40
6004	203G100000	89040502041281	Estímulos por puntualidad y asistencia.	0.00	23,970.08	0.00	7,379.14	0.00	0.00	0.00	16,590.94
6004	203G100000	09040502041281	Esperanza.	0.00	12,752.84	0.00	0.00	95.28	0.00	0.00	12,848.12
6004	203G100000	09040502041281	Seguro de separación individualizado.	0.00	201,328.73	0.00	12,469.88	6,909.86	0.00	0.00	195,768.71
6004	203G100000	09040502041281	Gratificación por convenio.	0.00	107,214.75	0.00	0.00	0.00	0.00	0.00	107,214.75
6004	203G100000	09040502041281	Gratificación por productividad.	0.00	2,457.40	0.00	0.00	127.40	0.00	0.00	2,584.80
6004	203G100000	09040502041281	Gratificación para compra de útiles escolares.	0.00	2,426.00	0.00	0.00	0.00	0.00	0.00	2,426.00
6004	203G100000	89040502041281	Gratificación por previsión social México.	0.00	2,107.40	0.00	0.00	0.00	0.00	0.00	2,107.40
6004	203G100000	09040502041281	Gratificación para gastos de transporte.	0.00	1,893.40	0.00	0.00	0.00	0.00	0.00	1,893.40
6004	203G100000	09040502041281	Materiales y útiles de oficina.	0.00	25,566.21	0.00	180.00	0.00	0.00	0.00	25,386.21
6004	2036100000	09040502041281	Materiales y útiles para el procesamiento an equipas y bienes informáticos.	0.00	15,396.17	0.00	0.00	0.00	0.00	0.00	15,396.17
6004	203G100000	09040502041281	Materiales de foto, cine y grabación.	0.00	1,938.79	0.00	0.00	180.00	0.00	0.00	2,118.79
6004	203G100000	09040502041281	Productos alimenticios para personas derivado de la prestación de servicios públicos asociados e programas de salud.	0.00	5,068.18	0.00	505.56	0.00	0.00	0.00	5,362.62
6004	203G100000	09040502041281	Reflexómetros y accesorios para equipo de diagnóstico.	0.00	1,297.42	0.00	0.00	79.00	0.00	0.00	1,376.42
6004	203G100000	09040502041281	Enseres de oficina.	0.00	951.27	0.00	79.00	0.00	0.00	0.00	272.27



COMECYT

BALANZA DE COMPROBACIÓN DETALLADA

AL 30 DE SEPTIEMBRE DE 2010

SOLICITANTE		SUBCATEGORÍA		DESCRIPCIÓN		DEBITO	CREDITO	DEBITO	CREDITO	DEBITO	CREDITO
5004	203G100000	09040502041281	2402		Estructuras y manufacturas para todo tipo de construcción.	788.80	0.00	0.00	0.00	788.80	0.00
5004	203G100000	09040502041281	2405		Materiales de señalización.	66,652.49	0.00	0.00	0.00	66,652.49	0.00
5004	203G100000	09040502041281	2601		Combustibles, lubricantes y aditivos.	16,852.24	0.00	0.00	0.00	16,852.24	0.00
5004	203G100000	09040502041281	3101		Servicio postal y telefónico.	30,654.05	2,086.99	0.90	0.00	28,657.16	0.00
5004	203G100000	09040502041281	3102		Servicio de telefonía convencional y celular.	46,972.50	0.00	0.00	0.00	46,972.50	0.00
5004	203G100000	09040502041281	3103		Servicio de energía eléctrica de instalaciones oficiales.	52,027.96	0.00	0.00	0.00	52,027.96	0.00
5004	203G100000	09040502041281	3105		Gastos menores de oficina.	4,158.07	204.80	0.00	0.00	4,049.27	0.00
5004	203G100000	09040502041281	3106		Servicios de radiocalificación y telecomunicación.	28,307.01	0.00	0.00	0.00	28,307.01	0.00
5004	203G100000	09040502041281	3107		Servicios de lavandería, limpieza, higiene y fumigación.	24,036.96	0.00	2,166.98	0.00	26,203.94	0.00
5004	203G100000	09040502041281	3113		Servicios de conducción de señales analógicas y digitales.	13,498.21	1,080.28	0.00	0.00	13,498.21	0.00
5004	203G100000	09040502041281	3201		Arrendamiento de edificios, locales y terrenos.	141,190.44	0.00	0.00	0.00	141,190.44	0.00
5004	203G100000	09040502041281	3205		Arrendamiento de vehículos.	5,000.00	390.00	0.00	0.00	7,310.00	0.00
5004	203G100000	09040502041281	3301		Asesorías asociadas a convenios o acuerdos.	66,000.00	5,794.26	0.00	0.00	140,206.74	0.00
5004	203G100000	09040502041281	3402		Fletes y manobras.	8,519.70	0.00	22,100.00	0.00	30,619.70	0.00
5004	203G100000	09040502041281	3403		Servicios bancarios y financieros.	100.20	24.30	0.00	0.00	75.90	0.00
5004	203G100000	09040502041281	3407		Derechos impuestos y derechos.	5,994.83	352.20	0.00	0.00	5,642.63	0.00
5004	203G100000	09040502041281	3409		Patentes, regalías y derechos de autor.	9,469.36	0.00	0.00	0.00	9,469.36	0.00
5004	203G100000	09040502041281	3410		Servicios de vigilancia.	88,862.72	0.00	0.00	0.00	88,862.72	0.00
5004	203G100000	09040502041281	3412		Otros servicios comerciales.	5,180.99	0.00	0.00	0.00	5,180.99	0.00
5004	203G100000	09040502041281	3504		Reparación y mantenimiento de inmuebles.	1,872.00	0.00	0.00	0.00	1,972.00	0.00
5004	203G100000	09040502041281	3506		Reparación y mantenimiento de vehículos terrestres, aéreos y lacuetras.	15,942.62	3,620.10	0.00	0.00	12,322.62	0.00
5004	203G100000	09040502041281	3601		Gastos de publicidad y propaganda.	101,048.17	0.00	353,000.00	0.00	454,048.17	0.00
5004	203G100000	09040502041281	3602		Impresión, inserción y elaboración de publicaciones oficiales y de información en general para difusión.	2,418,185.01	0.00	0.00	0.00	2,416,165.01	0.00
5004	203G100000	09040502041281	3604		Exposiciones y ferias.	787,650.60	1,476,657.58	0.00	0.00	399,850.60	0.00
5004	203G100000	09040502041281	3605		Congresos y convenciones.	747,690.73	4,161.60	60,000.00	0.00	823,429.13	0.00
5004	203G100000	09040502041281	3606		Gastos de ceremonias oficiales y de orden social.	910,204.52	0.00	0.00	0.00	910,204.52	0.00
5004	203G100000	09040502041281	3607		Cuotas y suscripciones.	107,178.90	0.00	0.00	0.00	107,178.90	0.00
5004	203G100000	09040502041281	3608		Servicios de foto, cine y grabación.	18,775.33	0.00	24,990.00	0.00	41,765.33	0.00
5004	203G100000	09040502041281	3609		Impresión de documentos oficiales para la prestación de servicios públicos, identificación, formatos administrativos.	55,605.12	0.00	1,461.60	0.00	57,066.72	0.00
5004	203G100000	09040502041281	3611		Difusión e información de mensajes y actividades gubernamentales.	118,485.81	0.00	388,000.00	0.00	506,485.81	0.00
5004	203G100000	09040502041281	3701		Gastos de viaje.	60,883.76	136.00	12,419.16	0.00	73,266.92	0.00
5004	203G100000	09040502041281	3702		Viviendas eventuales.	5,755.23	1,352.59	6,000.00	0.00	10,402.64	0.00



COMECYT

BALANZA DE COMPROBACIÓN DETALLADA

AL 30 DE SEPTIEMBRE DE 2010

SUBCATEGORÍA		CATEGORÍA		SUBCATEGORÍA		CATEGORÍA		SUBCATEGORÍA		CATEGORÍA	
CUENTA	DESCRIPCIÓN	DEBE	HABER	DEBE	HABER	DEBE	HABER	DEBE	HABER	DEBE	HABER
3004	203G100000	0904650281281	2281	0.00	6,775.00	0.00	945.00	0.00	0.00	0.00	7,720.00
3004	203G100000	0904650281281	2302	0.00	218.11	0.00	0.00	0.00	0.00	0.00	218.11
3004	203G100000	0904650281281	2383	0.00	2,991.38	0.00	1,509.00	0.00	0.00	0.00	4,400.38
3004	203G100000	0904650281281	2394	0.00	5,396.25	0.00	129.00	0.00	0.00	0.00	5,525.25
3004	203G100000	0904650281281	2385	0.00	6,554.69	509.70	0.00	0.00	0.00	0.00	6,044.99
3004	203G100000	0904650281281	2402	0.00	1,044.00	0.00	0.00	0.00	0.00	0.00	1,044.00
3004	203G100000	0904650281281	2408	0.00	4,457.29	0.00	0.00	0.00	0.00	0.00	4,457.29
3004	203G100000	0904650281281	2404	0.00	13,852.31	1,299.48	0.00	0.00	0.00	0.00	12,652.83
3004	203G100000	0904650281281	2405	0.00	3,410.40	0.00	0.00	0.00	0.00	0.00	3,410.40
3004	203G100000	0904650281281	2503	0.00	1,719.54	0.00	0.00	0.00	0.00	0.00	1,719.54
3004	203G100000	0904650281281	2504	0.00	3,306.00	0.00	0.00	0.00	0.00	0.00	3,306.00
3004	203G100000	0904650281281	2601	0.00	130,997.47	4,706.77	7,780.00	0.00	0.00	0.00	133,970.70
3004	203G100000	0904650281281	2781	0.00	719.20	0.00	0.00	0.00	0.00	0.00	719.20
3004	203G100000	0904650281281	2708	0.00	1,189.32	0.00	0.00	0.00	0.00	0.00	1,189.32
3004	203G100000	0904650281281	2803	0.00	2,577.20	0.00	0.00	0.00	0.00	0.00	2,577.20
3004	203G100000	0904650281281	3191	0.00	9,393.52	225.87	225.87	0.00	0.00	0.00	9,393.52
3004	203G100000	0904650281281	3102	0.00	102,847.43	2,444.01	6,398.92	0.00	0.00	0.00	108,802.04
3004	203G100000	0904650281281	3103	0.00	163,820.81	0.00	0.00	0.00	0.00	0.00	163,820.81
3004	203G100000	0904650281281	3185	0.00	18,841.14	1,024.50	560.50	0.00	0.00	0.00	18,377.14
3004	203G100000	0904650281281	3108	0.00	93,481.01	2,584.42	0.00	0.00	0.00	0.00	90,896.59
3004	203G100000	0904650281281	3107	0.00	38,374.96	0.00	3,098.73	0.00	0.00	0.00	41,473.69
3004	203G100000	0904650281281	3119	0.00	144,028.59	10,622.38	0.00	0.00	0.00	0.00	133,406.20
3004	203G100000	0904650281281	3201	0.00	183,177.35	0.00	5,254.69	0.00	0.00	0.00	188,432.04
3004	203G100000	0904650281281	3283	0.00	68,781.80	4,422.77	1,509.41	0.00	0.00	0.00	65,878.44
3004	203G100000	0904650281281	3301	0.00	41,781.47	0.00	0.00	0.00	0.00	0.00	41,781.47
3004	203G100000	0904650281281	3307	0.00	2,500.00	0.00	0.00	0.00	0.00	0.00	2,500.00
3004	203G100000	0904650281281	3402	0.00	10,219.00	0.00	0.00	0.00	0.00	0.00	10,219.00
3004	203G100000	0904650281281	3403	0.00	31,038.92	2,480.79	1,928.98	0.00	0.00	0.00	30,485.12
3004	203G100000	0904650281281	3404	0.00	10,760.56	0.00	0.00	0.00	0.00	0.00	10,760.56
3004	203G100000	0904650281281	3407	0.00	30,906.05	732.11	418.00	0.00	0.00	0.00	30,591.94
3004	203G100000	0904650281281	3418	0.00	129,291.27	0.00	9,668.66	0.00	0.00	0.00	138,959.93
3004	203G100000	0904650281281	3412	0.00	4,164.71	0.00	209.99	0.00	0.00	0.00	4,374.70
3004	203G100000	0904650281281	3581	0.00	35,483.01	3,458.00	0.00	0.00	0.00	0.00	32,035.01



COMECYT

BALANZA DE COMPROBACIÓN DETALLADA

AL 30 DE SEPTIEMBRE DE 2010

SUBCATEGORÍA		CÓDIGO		NOMBRE DE LA CUENTA		DEBITO		CREDITO		SALDO	
01	02	03	04	05	06	07	08	09	10	11	12
3004	203G100000	09040502051281	3502	Reparación y mantenimiento de bienes informáticos y microinformática.	0.00	6,547.00	1,192.00	1,102.00	0.00	0.00	6,547.00
3004	203G100000	09040502051281	3503	Reparación y mantenimiento de maquinaria, equipo industrial y diverso.	0.00	155.98	0.00	0.00	0.00	0.00	155.98
3004	203G100000	09040502051281	3504	Reparación y mantenimiento de inmuebles.	0.00	68,496.41	18,873.41	0.00	0.00	0.00	49,623.00
8004	203G100000	09040502051281	3505	Reparación y mantenimiento para equipo y redes de tele y radio transmisión.	0.00	10,624.00	0.00	0.00	0.00	0.00	10,624.00
8004	203G100000	09040502051281	3508	Reparación y mantenimiento de vehículos terrestres, aéreos y lacustres.	0.00	92,937.99	0.00	4,484.94	0.00	0.00	97,422.92
8004	203G100000	09040502051281	3509	Instalaciones menores especializadas.	0.00	1,693.60	0.00	0.00	0.00	0.00	1,693.60
8004	203G100000	09040502051281	3602	Impresión, inserción y elaboración de publicaciones oficiales y de información an general para difusión.	0.00	8,000.00	0.00	0.00	0.00	0.00	8,000.00
8004	203G100000	09040502051281	3605	Congresos y convenciones.	0.00	19,296.23	0.00	0.00	0.00	0.00	19,296.23
8004	203G100000	09040502051281	3606	Gastos de ceremonias oficiales y de orden social.	0.00	0.00	2,068.00	4,176.00	0.00	0.00	2,068.00
8004	203G100000	09040502051281	3607	Cuotas y suscripciones.	0.00	14,887.50	0.00	8,610.00	0.00	0.00	23,707.50
8004	203G100000	09040502051281	3609	Impresión de documentos oficiales para la prestación de servicios públicos, identificación, formatos administrativos.	0.00	14,992.20	0.00	8,096.80	0.00	0.00	23,089.08
8004	203G100000	09040502051281	3701	Gastos de viaje.	0.00	342,733.49	0.00	0.00	0.00	0.00	342,733.49
8004	203G100000	09040502051281	3702	Vífilos eventuales.	0.00	30,978.80	4,078.86	653.84	0.00	0.00	27,553.36
8004	203G100000	09040502051281	3703	Gastos de pasajes for naves y pasaje.	0.00	53,446.97	1,454.58	1,093.08	0.00	0.00	53,089.39
8005				PRESUPUESTO DE EGRESOS EJERCIDO PAGADO	98,915,376.70	0.00	10,726,966.94	770.28	110,641,573.36	0.00	0.00
8005	203G100000	09040502011281		Comajo Mexicanes de Ciencia y Tecnología	98,915,376.70	0.00	10,726,966.94	770.28	110,641,573.36	0.00	0.00
8005	203G100000	09040502011281		Fomento a la investigación Científica y Formación de Recursos Humanos	14,327,574.07	0.00	760,566.62	0.00	15,088,160.69	0.00	0.00
8005	203G100000	09040502011281	1102	Sueldo base.	1,089,062.74	0.00	147,873.28	0.00	1,236,936.02	0.00	0.00
8005	203G100000	09040502011281	1105	Gratificación burócrata.	255,039.00	0.00	32,500.20	0.00	287,539.20	0.00	0.00
8005	203G100000	09040502011281	1137	Compensación por reubicación burócrata.	11,487.00	0.00	1,650.00	0.00	13,137.00	0.00	0.00
8005	203G100000	09040502011281	1262	Sueldos y salarios compensados al personal eventual.	92,357.70	0.00	0.00	0.00	92,357.70	0.00	0.00
8005	203G100000	09040502011281	1305	Prima vacacional.	51,726.35	0.00	0.00	0.00	51,726.35	0.00	0.00
8005	203G100000	09040502011281	1308	Aguinaldo.	100,611.36	0.00	0.00	0.00	100,611.36	0.00	0.00
8005	203G100000	09040502011281	1403	Seguros y fianzas.	17,074.75	0.00	0.00	0.00	17,074.75	0.00	0.00
8005	203G100000	09040502011281	1407	Impuesto sobre erogaciones por remuneraciones al trabajo personal.	40,713.15	0.00	0.00	0.00	40,713.15	0.00	0.00
8005	203G100000	09040502011281	1440	Cuotas al sistema solidario de reparto.	53,446.21	0.00	6,871.72	0.00	60,320.93	0.00	0.00
8005	203G100000	09040502011281	1441	Cuotas del sistema de capitalización individual.	67,158.03	0.00	8,627.78	0.00	75,785.79	0.00	0.00
8005	203G100000	09040502011281	1442	Cuotas para financiar los gastos generales de administración del ISSEMYM.	21,973.78	0.00	2,825.08	0.00	24,798.86	0.00	0.00
8005	203G100000	09040502011281	1443	Riesgo de trabajo.	11,877.13	0.00	1,526.96	0.00	13,404.11	0.00	0.00
8005	203G100000	09040502011281	1444	Cuotas para fondo de retiro.	14,418.92	0.00	1,853.60	0.00	16,272.72	0.00	0.00
8005	203G100000	09040502011281	1501		2,429.97	0.00	348.36	0.00	2,778.33	0.00	0.00



COMECYT

BALANZA DE COMPROBACIÓN DETALLADA

AL 30 DE SEPTIEMBRE DE 2010

Subprograma	Programa	Subprograma	Programa	Nombre de Cuenta	Debe	Haber	Debe	Haber
6005	203G100000	09040502011261	1508	Estimulos por puntualidad y asistencia.	4,844.94	9.00	550.42	0.00
6005	203G100000	09040502011261	1512	Despensa.	7,935.20	9.00	1,133.60	0.00
6005	203G100000	09040502011261	1513	Seguro de separación, individualizado.	127,753.73	0.00	15,913.98	0.00
6005	203G100000	09040502011261	1518	Gratificación por convario.	41,255.45	0.00	0.00	0.00
6005	203G100000	09040502011261	1618	Gratificación por productividad.	1,660.00	9.00	1,660.00	0.00
6005	203G100000	09040502011261	1618	Gratificación para compra de útiles escolares.	2,360.00	0.00	0.00	0.00
6005	203G100000	09040502011261	1922	Gratificación por previsión social múltiple.	2,048.00	0.00	0.00	0.00
6005	203G100000	09040502011261	1623	Gratificación para pasajes de transporte.	1,840.00	9.00	9.00	0.00
6005	203G100000	09040502011261	2101	Materiales y útiles de oficina.	6,723.88	0.00	0.00	0.00
6005	203G100000	09040502011261	2108	Materiales y útiles para el procesamiento en equipos y bienes informáticos.	7,298.52	9.00	0.00	0.00
6005	203G100000	09040502011261	2201	Productos alimenticios para personas derivado de la prestación de servicios públicos asociados a programas de salud.	4,839.42	0.00	0.00	0.00
6005	203G100000	09040502011261	2305	Comensales, lubricantes y aditivos.	1,003.12	0.00	0.00	0.00
6005	203G100000	09040502011261	2601	Servicio postal y telegráfico.	10,971.78	0.00	1,316.23	0.00
6005	203G100000	09040502011261	3101	Servicio de telefonía convencional y celular.	19,276.92	0.00	6,728.73	0.00
6005	203G100000	09040502011261	3102	Gastos menores de oficina.	18,441.91	0.00	2,312.48	0.00
6005	203G100000	09040502011261	3105	Servicios de radiodifusión y telecomunicaciones.	654.00	0.00	144.00	0.00
6005	203G100000	09040502011261	3105	Servicios de lavandería, limpieza, higiene y fumigación.	14,889.79	9.00	1,854.64	0.00
6005	203G100000	09040502011261	3187	Servicios de conducción de señales analógicas y digitales.	11,600.82	9.00	3,209.94	0.00
6005	203G100000	09040502011261	3113	Servicios de vigilancia.	8,732.14	0.00	1,030.26	0.00
6005	203G100000	09040502011261	3201	Arrendamiento de edificios, locales y terrenos.	91,305.45	0.00	11,412.05	0.00
6005	203G100000	09040502011261	3415	Servicios de vigilancia.	34,100.27	0.00	4,244.72	0.00
6005	203G100000	09040502011261	3412	Otros servicios comerciales.	243.60	0.00	0.00	0.00
6005	203G100000	09040502011261	3506	Reparación y mantenimiento de vehículos terrestres, aéreos y lacustres.	4,841.91	0.00	0.00	0.00
6005	203G100000	09040502011261	3602	Impresión, inserción y elaboración de publicaciones oficiales y de información en general para difusión.	52,924.61	0.00	11,762.40	0.00
6005	203G100000	09040502011261	3605	Congresos y convenciones.	48,419.80	9.00	13,100.00	0.00
6005	203G100000	09040502011261	3609	Impresiones de documentos oficiales para la prestación de servicios públicos, identificación, formatos administrativos.	533.60	0.00	0.00	0.00
6005	203G100000	09040502011261	3701	Gastos de viaje.	91,922.58	9.00	9,987.97	0.00
6005	203G100000	09040502011261	3702	Víctimas eventuales.	103.00	0.00	0.00	0.00
6005	203G100000	09040502011261	3783	Gastos de pasajes forneos y pasaje.	5,259.00	0.00	958.00	0.00
6005	203G100000	09040502011261	3105	Subsidios para capacitación y becas.	9,169,282.00	9.00	105,000.00	0.00
6005	203G100000	09040502011261	4601	Instituciones educativas.	1,968,916.49	0.00	300,000.00	0.00
6005	203G100000	09040502011261	4503	Instituciones sociales no lucrativas.	0.00	9.00	50,000.00	0.00



COMECYT

BALANZA DE COMPROBACIÓN DETALLADA

AL 30 DE SEPTIEMBRE DE 2010

CÓDIGO DE CUENTA		DESCRIPCIÓN DE CUENTA		MAYOR		MENOR		SOLAPADO	
CÓDIGO	DESCRIPCIÓN	DEBITO	CREDITO	DEBITO	CREDITO	DEBITO	CREDITO	DEBITO	CREDITO
6005	203G100000	60040502021261	4610	669,900.00	0.00	9,000.00	0.00	669,900.00	0.00
6005	203G100000	60040502021261	4811	72,000.00	0.00	5,000.00	0.00	77,000.00	0.00
6005	203G100000	60040502021261	5102	27,467,063.44	0.00	6,608,404.70	0.00	33,105,468.14	0.00
6005	203G100000	60040502021261	5105	591,476.30	0.00	83,646.60	0.00	675,122.90	0.00
6005	203G100000	60040502021261	1301	244,449.95	0.00	23,903.10	0.00	268,353.05	0.00
6005	203G100000	60040502021261	1365	2,832.00	0.00	468.00	0.00	3,240.00	0.00
6005	203G100000	60040502021261	1366	19,843.38	0.00	0.00	0.00	19,843.38	0.00
6005	203G100000	60040502021261	1368	59,526.95	0.00	0.00	0.00	59,526.95	0.00
6005	203G100000	60040502021261	1403	17,074.75	0.00	0.00	0.00	17,074.75	0.00
6005	203G100000	60040502021261	1407	302,998.72	0.00	0.00	0.00	302,998.72	0.00
6005	203G100000	60040502021261	1440	31,631.26	0.00	4,090.52	0.00	35,621.78	0.00
6005	203G100000	60040502021261	1441	39,538.98	0.00	5,135.84	0.00	44,674.82	0.00
6005	203G100000	60040502021261	1442	12,962.66	0.00	1,681.68	0.00	14,644.34	0.00
6005	203G100000	60040502021261	1443	7,006.76	0.00	906.96	0.00	7,913.72	0.00
6005	203G100000	60040502021261	1444	9,506.04	0.00	1,103.48	0.00	10,609.52	0.00
6005	203G100000	60040502021261	1613	99,974.78	0.00	10,754.96	0.00	110,729.74	0.00
6005	203G100000	60040502021261	1816	28,488.60	0.00	0.00	0.00	28,488.60	0.00
6005	203G100000	60040502021261	2101	21,282.66	0.00	114.00	0.00	21,396.66	0.00
6005	203G100000	60040502021261	2106	20,320.72	0.00	0.00	0.00	20,320.72	0.00
6005	203G100000	60040502021261	2261	22,228.77	0.00	5,840.16	0.00	28,068.93	0.00
6005	203G100000	60040502021261	2304	258.00	0.00	0.00	0.00	258.00	0.00
6005	203G100000	60040502021261	2305	964.90	0.00	0.00	0.00	964.90	0.00
6005	203G100000	60040502021261	2504	10,609.05	0.00	0.00	0.00	10,609.05	0.00
6005	203G100000	60040502021261	2601	17,289.91	0.00	2,161.16	0.00	19,451.07	0.00
6005	203G100000	60040502021261	3102	14,526.59	0.00	1,814.87	0.00	16,341.46	0.00
6005	203G100000	60040502021261	3185	3,368.00	0.00	915.00	0.00	4,283.00	0.00
6005	203G100000	60040502021261	5108	27,206.60	0.00	3,373.66	0.00	30,580.26	0.00
6005	203G100000	60040502021261	3107	8,963.93	0.00	2,717.94	0.00	11,681.87	0.00
6005	203G100000	60040502021261	5113	9,796.01	0.00	1,090.28	0.00	10,886.29	0.00
6005	203G100000	60040502021261	3201	91,306.53	0.00	11,412.05	0.00	102,718.58	0.00
6005	203G100000	60040502021261	3301	10,600.00	0.00	0.00	0.00	10,600.00	0.00
6005	203G100000	60040502021261	3487	365.00	0.00	165.00	0.00	530.00	0.00
6005	203G100000	60040502021261	3488	0.00	0.00	286,702.70	0.00	286,702.70	0.00

686



COMECYT

BALANZA DE COMPROBACIÓN DETALLADA

AL 30 DE SEPTIEMBRE DE 2010

CÓDIGO DE CUENTA		NOMBRE DE LA CUENTA		MAYOR CUENTA		MAYOR CUENTA		MAYOR CUENTA	
6000	455000	6000	455000	6000	455000	6000	455000	6000	455000
6005	203G100000	60040502021281	3478	34,100.31	0.00	4,244.72	0.00	38,345.03	0.00
6005	203G100000	60040502021281	3412	114.00	0.00	0.00	0.00	114.00	0.00
6005	203G100000	60040502021281	3508	5,214.47	0.00	0.00	0.00	5,214.47	0.00
6005	203G100000	60040502021281	3509	8,386.80	0.00	0.00	0.00	8,386.80	0.00
6005	203G100000	60040502021281	3602	61,254.99	0.00	45,350.00	0.00	106,604.99	0.00
6005	203G100000	60040502021281	3605	184,755.00	0.00	0.00	0.00	184,755.00	0.00
6005	203G100000	60040502021281	3607	10,360.00	0.00	0.00	0.00	10,360.00	0.00
6005	203G100000	60040502021281	3609	2,308.40	0.00	0.00	0.00	2,308.40	0.00
6005	203G100000	60040502021281	3611	73,312.00	0.00	179,684.00	0.00	252,996.00	0.00
6005	203G100000	60040502021281	3701	78,671.59	0.00	0.00	0.00	78,671.59	0.00
6005	203G100000	60040502021281	3703	6,006.00	0.00	6,186.00	0.00	14,192.00	0.00
6005	203G100000	60040502021281	4103	2,205,192.45	0.00	0.00	0.00	2,205,192.45	0.00
6005	203G100000	60040502021281	4104	6,000,000.00	0.00	0.00	0.00	6,000,000.00	0.00
6005	203G100000	60040502021281	4881	695,000.00	0.00	0.00	0.00	695,000.00	0.00
6005	203G100000	60040502021281	4811	15,000.00	0.00	0.00	0.00	15,000.00	0.00
6005	203G100000	60040502021281	6213	16,425,000.00	0.00	4,925,000.00	0.00	21,350,000.00	0.00
6005	203G100000	60040502021281	1192	47,286,721.00	0.00	13,15,083.14	0.00	48,601,804.14	0.00
6005	203G100000	60040502021281	1105	454,932.70	0.00	56,343.50	0.00	523,276.20	0.00
6005	203G100000	60040502021281	1202	113,548.40	0.00	6,270.20	0.00	119,818.60	0.00
6005	203G100000	60040502021281	1301	217,347.00	0.00	0.00	0.00	217,347.00	0.00
6005	203G100000	60040502021281	1305	408.00	0.00	0.00	0.00	408.00	0.00
6005	203G100000	60040502021281	1308	32,450.91	0.00	0.00	0.00	32,450.91	0.00
6005	203G100000	60040502021281	1314	76,579.62	0.00	0.00	0.00	76,579.62	0.00
6005	203G100000	60040502021281	1403	11,379.22	0.00	0.00	0.00	11,379.22	0.00
6005	203G100000	60040502021281	1407	17,074.75	0.00	0.00	0.00	17,074.75	0.00
6005	203G100000	60040502021281	1440	29,957.64	0.00	0.00	0.00	29,957.64	0.00
6005	203G100000	60040502021281	1441	30,954.11	0.00	3,357.64	0.00	34,011.75	0.00
6005	203G100000	60040502021281	1442	58,487.74	0.00	4,215.68	0.00	42,703.42	0.00
6005	203G100000	60040502021281	1443	12,622.37	0.00	1,880.38	0.00	13,982.75	0.00
6005	203G100000	60040502021281	1444	6,811.86	0.00	746.12	0.00	7,557.98	0.00
6005	203G100000	60040502021281	1513	4,269.74	0.00	905.82	0.00	9,175.56	0.00
6005	203G100000	60040502021281		54,216.86	0.00	5,780.98	0.00	59,997.84	0.00



COMECYT

BALANZA DE COMPROBACIÓN DETALLADA

AL 30 DE SEPTIEMBRE DE 2010

CÓDIGO		DESCRIPCIÓN		DEBE		HABER		SOLAPADO		TOTAL	
CONTAB.	ANALIT.	CONTAB.	ANALIT.	CONTAB.	ANALIT.	CONTAB.	ANALIT.	CONTAB.	ANALIT.	CONTAB.	ANALIT.
6005	203G100000	09040502031281	1918	Gratificación por convalido.	0.00	15,130.01	0.00	0.00	0.00	15,130.01	0.00
6005	203G100000	09040502031281	2191	Materiales y fillos de oficina.	0.00	19,352.32	0.00	0.00	0.00	19,352.32	0.00
6005	203G100000	09040502031281	2192	Materiales de limpieza.	0.00	5,820.00	0.00	0.00	0.00	5,820.00	0.00
6005	203G100000	09040502031281	3108	Materiales y fillos para el procesamiento en equipo y bienes informáticos.	0.00	29,100.00	0.00	0.00	0.00	29,100.00	0.00
6005	203G100000	09040502031281	2302	Referencias, accesorios y herramientas.	0.00	660.01	0.00	0.00	0.00	660.01	0.00
6005	203G100000	09040502031281	2304	Referencias y accesorios para equipo de cómputo.	0.00	194.00	0.00	0.00	0.00	194.00	0.00
6005	203G100000	09040502031281	9305	Enseres de oficina.	0.00	2,368.40	0.00	0.00	0.00	2,368.40	0.00
6005	203G100000	09040502031281	2801	Combustibles, lubricantes y aditivos.	0.00	9,881.05	0.00	1,353.15	0.00	11,214.20	0.00
6005	203G100000	09040502031281	2792	Prontes de protección personal.	0.00	14,970.96	0.00	0.00	0.00	14,970.96	0.00
6005	203G100000	09040502031281	3101	Servicio postal y telegráfico.	0.00	15,663.83	0.00	0.00	0.00	15,663.83	0.00
6005	203G100000	09040502031281	3108	Servicio de telefonía convencional y celular.	0.00	32,170.47	0.00	4,239.97	0.00	36,410.34	0.00
6005	203G100000	09040502031281	9105	Gastronomía de oficina.	0.00	1,190.00	0.00	0.00	0.00	1,190.00	0.00
6005	203G100000	09040502031281	9108	Servicios de radiocalificación y telecomunicaciones.	0.00	14,157.47	0.00	1,752.78	0.00	15,910.26	0.00
6005	203G100000	09040502031281	3187	Servicios de lavandería, limpieza, higiene y fumigación.	0.00	18,992.98	0.00	4,333.96	0.00	21,326.94	0.00
6005	203G100000	09040502031281	9118	Servicios de conducción de señales energéticas y digitales.	0.00	8,732.14	0.00	1,090.28	0.00	9,822.42	0.00
6005	203G100000	09040502031281	9201	Arrendamiento de edificios, locales y terrenos.	0.00	91,308.55	0.00	11,412.05	0.00	102,718.60	0.00
6005	203G100000	09040502031281	3301	Asesorías asociadas e convenios o acuerdos.	0.00	76,400.00	0.00	0.00	0.00	76,400.00	0.00
6005	203G100000	09040502031281	9307	Capacitación.	0.00	73,080.00	0.00	0.00	0.00	73,080.00	0.00
6005	203G100000	09040502031281	3407	Otros impuestos y derechos.	0.00	11,964.97	0.00	0.00	0.00	11,964.97	0.00
6005	203G100000	09040502031281	3408	Patentes, regalías y derechos de autor.	0.00	329,634.69	0.00	0.00	0.00	329,634.69	0.00
6005	203G100000	09040502031281	3410	Servicios de vigilancia.	0.00	34,100.33	0.00	4,244.72	0.00	38,345.05	0.00
6005	203G100000	09040502031281	3502	Reparación y mantenimiento de bienes inmuebles.	0.00	23,602.52	0.00	0.00	0.00	23,602.52	0.00
6005	203G100000	09040502031281	9504	Reparación y mantenimiento de vehículos terrestres, aéreos y lacustres.	0.00	20,348.72	0.00	2,610.00	0.00	22,958.72	0.00
6005	203G100000	09040502031281	3508	Reparación y mantenimiento de vehículos informáticos y microinformación.	0.00	13,930.10	0.00	0.00	0.00	13,930.10	0.00
6005	203G100000	09040502031281	3608	Impresión, inserción y elaboración de publicaciones oficiales y de información en general para difusión.	0.00	67,849.00	0.00	0.00	0.00	67,849.00	0.00
6005	203G100000	09040502031281	3605	Congresos y convenciones.	0.00	50,016.00	0.00	9.00	0.00	50,016.00	0.00
6005	203G100000	09040502031281	3607	Cuotes y suscripciones.	0.00	2,320.00	0.00	0.00	0.00	2,320.00	0.00
6005	203G100000	09040502031281	3609	Impresiones de documentos oficiales para la prestación de servicios públicos, identificación, formaliza administrativa	0.00	974.40	0.00	0.00	0.00	974.40	0.00
6005	203G100000	09040502031281	3791	Gastos de viaje.	0.00	54,416.16	0.00	0.00	0.00	54,416.16	0.00
6005	203G100000	09040502031281	3793	Gastos de pasajes por redes y correo.	0.00	1,393.00	0.00	0.00	0.00	1,393.00	0.00
6005	203G100000	09040502031281	4103	Subsidios para capacitación y becas.	0.00	9,747,282.00	0.00	1,196,046.00	0.00	10,943,328.00	0.00
6005	203G100000	09040502031281	4184	Subsidios a telecomunicaciones privadas y satelitales.	0.00	35,000,000.00	0.00	0.00	0.00	35,000,000.00	0.00

684



COMECYT

BALANZA DE COMPROBACIÓN DETALLADA

AL 30 DE SEPTIEMBRE DE 2010

CÓDIGO DE CUENTA		DESCRIPCIÓN DE LA CUENTA		DEBE	HABER	DEBE	HABER
6005	203G100000	09040502041281	4813	394,000.00	0.00	0.00	394,000.00
6005	203G100000	09040502041281		3,607,390.13	0.00	2,282,841.60	6,070,231.73
6005	203G100000	09040502041281	1102	1,060,577.58	0.00	119,813.00	1,180,390.58
6005	203G100000	09040502041281	1105	439,645.80	0.00	50,139.40	489,785.20
6005	203G100000	09040502041281	1137	12,364.65	0.00	1,650.00	14,014.65
6005	203G100000	09040502041281	1305	57,588.67	0.06	1,872.21	59,460.88
6005	203G100000	09040502041281	1306	83,181.20	0.90	8,992.23	92,173.43
6005	203G100000	09040502041281	1314	3,413.30	0.00	3,762.47	7,175.77
6005	203G100000	09040502041281	1317	20,000.90	0.00	0.00	20,000.90
6005	203G100000	09040502041281	1487	17,747.47	0.00	0.00	17,747.47
6005	203G100000	09040502041281	1440	57,242.72	0.00	6,742.83	63,985.55
6005	203G100000	09040502041281	1441	71,871.06	0.00	8,465.94	80,337.00
6005	203G100000	09040502041281	1442	23,531.82	0.06	2,772.08	26,303.90
6005	203G100000	09040502041281	1443	17,145.38	0.06	1,458.36	18,643.74
6005	203G100000	09040502041281	1444	15,442.49	0.00	1,819.01	17,261.50
6005	203G100000	09040502041281	1501	2,631.06	0.90	346.36	2,977.42
6005	203G100000	09040502041281	1509	284.76	0.90	284.76	569.52
6005	203G100000	09040502041281	1512	6,218.60	0.00	1,133.60	7,352.20
6005	203G100000	09040502041281	1513	119,831.77	0.00	13,819.72	132,651.49
6005	203G100000	09040502041281	1510	41,717.27	0.06	1,474.67	43,191.94
6005	203G100000	09040502041281	1818	630.00	0.90	1,690.90	2,490.00
6005	203G100000	09040502041281	1615	2,380.00	0.00	0.00	2,380.00
6005	203G100000	09040502041281	1822	2,049.00	0.06	0.00	2,049.00
6005	203G100000	09040502041281	1823	1,840.00	0.06	0.06	1,840.00
6005	203G100000	09040502041281	2181	9,994.67	0.06	0.06	9,994.67
6005	203G100000	09040502041281	2108	9,720.01	0.00	0.00	9,720.01
6005	203G100000	09040502041281	2108	238.50	0.06	179.99	418.49
6005	203G100000	09040502041281	2304	1,287.42	0.06	79.08	1,378.42
6005	203G100000	09040502041281	2305	241.77	0.00	0.00	241.77
6005	203G100000	09040502041281	2402	788.80	0.00	0.90	789.70
6005	203G100000	09040502041281	2405	6,893.72	0.00	0.00	6,893.72
6005	203G100000	09040502041281	2801	11,067.23	0.00	1,353.15	12,390.38
6005	203G100000	09040502041281	3101	17,712.01	0.06	0.00	17,712.01
6005	203G100000	09040502041281	3102	28,438.22	0.00	4,239.67	32,677.89



COMECYT

BALANZA DE COMPROBACIÓN DETALLADA

AL 30 DE SEPTIEMBRE DE 2010

CÓDIGO	DESCRIPCIÓN	DEBITO		CREDITO		DEBITO	CREDITO
		DEBITO	CREDITO	DEBITO	CREDITO		
6005	203G100000	09040502041281	3105	2,287.50	0.00	322.00	0.00
6005	203G100000	09040502041281	3108	18,122.28	0.00	2,328.94	0.00
6005	203G100000	09040502041281	3107	14,564.68	0.00	4,333.96	0.00
6005	203G100000	09040502041281	3113	6,732.14	0.00	1,090.28	0.00
6005	203G100000	09040502041281	3201	91,306.53	9.00	11,412.05	0.00
6005	203G100000	09040502041281	3205	5,000.00	0.00	0.00	0.00
6005	203G100000	09040502041281	3301	22,499.94	0.00	14,999.96	0.00
6005	203G100000	09040502041281	3402	1,392.00	0.00	0.00	0.00
6005	203G100000	09040502041281	3407	3,630.08	0.00	0.00	0.00
6005	203G100000	09040502041281	3408	9,252.45	0.00	8.00	0.00
6005	203G100000	09040502041281	3416	34,100.31	0.00	4,244.72	0.00
6005	203G100000	09040502041281	3412	4,984.05	8.00	0.00	0.00
6005	203G100000	09040502041281	3504	1,972.00	0.00	0.00	8.00
6005	203G100000	09040502041281	3506	8,651.63	8.00	8.00	0.00
6005	203G100000	09040502041281	3602	876,914.41	9.00	328,974.92	0.00
6005	203G100000	09040502041281	3604	17,400.00	9.00	18,920.00	0.00
6005	203G100000	09040502041281	3605	347,951.21	0.00	60,292.50	0.00
6005	203G100000	09040502041281	3606	10,204.52	0.00	0.00	0.00
6005	203G100000	09040502041281	3607	72,400.00	0.00	0.00	0.00
6005	203G100000	09040502041281	3608	11,800.00	9.00	0.00	0.00
6005	299G109000	09040502041281	3606	5,387.04	0.00	0.00	8.00
6005	203G100000	09040502041281	3611	15,016.20	0.00	0.00	9.00
6005	203G100000	09040502041281	3701	70,901.36	0.00	11,641.61	0.00
6005	203G100000	09040502041281	3702	108.94	0.00	0.00	0.00
6005	203G100000	09040502041281	3703	5,154.00	0.00	2,949.00	0.00
6005	203G100000	09040502041281	4601	9.00	0.00	1,573,952.01	0.00
6005	203G100000	09040502041281	1102	6,999,608.06	0.00	777,050.68	770.28
6005	203G100000	09040502041281	1105	2,636,999.18	8.00	354,957.45	529.52
6005	203G100000	09040502041281	1107	1,237,040.10	9.00	156,439.59	151.28
6005	203G100000	09040502041281	1202	74,384.65	0.00	10,522.60	82.20
6005	203G100000	09040502041281	1381	314,172.29	0.00	0.00	0.00
6005	203G100000	09040502041281		4,860.00	0.00	612.00	0.00



COMECYT

BALANZA DE COMPROBACIÓN DETALLADA

AL 30 DE SEPTIEMBRE DE 2010

Cuenta	Subcuenta	Descripción	1305	1306	1314	1403	1407	1440	1441	1442	1443	1444	1501	1508	1512	1513	1810	1818	1818	1823	2101	2102	2106	2187	2108	2109	2201	2302	2303	2304	2306	2402	2404	2405	2503			
6005	203G100000	Prima vacacional.			124,621.84																																	
6005	203G100000	Aguijudo.			258,514.31																																	
6005	203G100000	Vacaciones no disfrutadas por finiquito.			-34.53																																	
6005	203G100000	Seguros y fianzas.			34,824.96																																	
6005	203G100000	Imputada sobre erogaciones por remuneraciones al trabajo personal.			67,617.64																																	
6005	203G100000	Cuotas al sistema de capitalización individual.			150,401.74																																	
6005	203G100000	Cuotas del sistema solidario de reparto.			188,838.83																																	
6005	203G100000	Cuotas del sistema de capitalización individual.			50,515.84																																	
6005	203G100000	Aportaciones para financiar los gastos generales de administración del ISSEMYM.			33,421.96																																	
6005	203G100000	Riesgo de trabajo.			40,574.12																																	
6005	203G100000	Cuotas para fondo de retiro.			15,783.14																																	
6005	203G100000	Estímulos por puntualidad y asistencia.			18,908.55																																	
6005	203G100000	Despensa.			49,585.00																																	
6005	203G100000	Seguro de separación individualizado.			295,345.02																																	
6005	203G100000	Gratificación por convenio.			96,490.58																																	
6005	203G100000	Gratificación por productividad.			8,300.00																																	
6005	203G100000	Gratificación para compra de libros escolares.			16,520.00																																	
6005	203G100000	Gratificación por prevención social múltiple.			12,288.00																																	
6005	203G100000	Gratificación para gastos de transportación.			9,200.00																																	
6005	203G100000	Materiales y útiles de oficina.			20,484.41																																	
6005	203G100000	Materiales de limpieza.			13,468.86																																	
6005	203G100000	Materiales y útiles para el procesamiento en equipos y bienes informáticos.			83,059.89																																	
6005	203G100000	Materiales para identificación y registro.			65.80																																	
6005	203G100000	Materiales de foto, cine y grabación.			1,136.41																																	
6005	203G100000	Materiales de informática.			190.00																																	
6005	203G100000	Productos alimenticios para personas derivado de la prestación de servicios públicos asociados a programas de salud.			6,775.00																																	
6005	203G100000	Refacciones, accesorios y herramientas.			195.60																																	
6005	203G100000	Utensilios para el servicio de alimentación.			2,891.36																																	
6005	203G100000	Refacciones y accesorios para equipo de cómputo.			2,833.60																																	
6005	203G100000	Enseres de oficina.			70.09																																	
6005	203G100000	Estructuras y manufacturas para todo tipo de construcción.			1,044.00																																	
6005	203G100000	Materiales eléctricos y electrónicos.			3,581.98																																	
6005	203G100000	Materiales de señalización.			1,380.40																																	
6005	203G100000	Medicinas y productos farmacéuticos.			1,658.54																																	



COMECYT

BALANZA DE COMPROBACIÓN DETALLADA

AL 30 DE SEPTIEMBRE DE 2010

SUBCUESTA	CUESTA	DESCRIPCIÓN	DEBITO		CREDITO		DEBITO	CREDITO
			DEBITO	CREDITO	DEBITO	CREDITO		
6005	203G100000	09040502051261	3,306.00	0.00	0.00	3,306.00	0.00	
6005	203G100000	09040502051261	82,202.02	0.00	14,096.31	96,298.33	0.00	
6005	203G100000	09040502051261	719.20	0.00	0.00	719.20	0.00	
6005	203G100000	09040502051261	877.40	0.00	0.00	877.40	0.00	
6005	203G100000	09040502051261	2,517.20	0.00	0.00	2,517.20	0.00	
6005	203G100000	09040502051261	9,074.68	0.00	225.87	9,300.55	0.00	
6005	203G100000	09040502051261	74,404.65	0.00	10,281.92	84,686.57	0.00	
6005	203G100000	09040502051261	56,582.00	0.00	0.00	56,582.00	0.00	
6005	203G100000	09040502051261	8,945.23	0.00	784.00	9,730.23	0.00	
6005	203G100000	09040502051261	51,564.51	0.00	6,065.65	57,630.16	0.00	
6005	203G100000	09040502051261	28,694.67	0.00	5,519.08	34,213.75	0.00	
6005	203G100000	09040502051261	55,528.18	0.00	7,237.88	62,766.06	0.00	
6005	203G100000	09040502051261	133,293.44	0.00	18,666.74	151,960.18	0.00	
6005	203G100000	09040502051261	36,984.21	0.00	6,661.29	43,645.50	0.00	
6005	203G100000	09040502051261	2,500.00	0.00	0.00	2,500.00	0.00	
6005	203G100000	09040502051261	12,122.54	0.00	1,926.96	14,049.50	0.00	
6005	203G100000	09040502051261	9,512.95	0.00	0.00	9,512.95	0.00	
6005	203G100000	09040502051261	23,376.00	0.00	419.00	23,795.00	0.00	
6005	203G100000	09040502051261	110,735.96	0.00	13,913.38	124,650.24	0.00	
6005	203G100000	09040502051261	2,022.88	0.00	209.99	2,232.87	0.00	
6005	203G100000	09040502051261	1,581.00	0.00	0.00	1,581.00	0.00	
6005	203G100000	09040502051261	4,566.80	0.00	1,102.00	5,668.80	0.00	
6005	203G100000	09040502051261	156.99	0.00	0.00	156.99	0.00	
6005	203G100000	09040502051261	29,720.52	0.00	0.00	29,720.52	0.00	
6005	203G100000	09040502051261	1,804.01	0.00	0.00	1,804.01	0.00	
6005	203G100000	09040502051261	71,209.95	0.00	10,905.69	82,115.64	0.00	
6005	203G100000	09040502051261	6,410.59	0.00	0.00	6,410.59	0.00	
6005	203G100000	09040502051261	11,300.00	0.00	0.00	11,300.00	0.00	
6005	203G100000	09040502051261	0.00	0.00	2,088.00	2,088.00	0.00	
6005	203G100000	09040502051261	14,600.00	0.00	3,000.00	17,600.00	0.00	
6005	203G100000	09040502051261	6,294.00	0.00	5,776.80	12,070.80	0.00	



COMECYT

BALANZA DE COMPROBACIÓN DETALLADA

AL 30 DE SEPTIEMBRE DE 2010

CÓDIGO	SUBCÓDIGO	SISTEMA	NOMBRE DE CUENTA	DEBITO	CREDITO	DEBITO	CREDITO	DEBITO	CREDITO
5005	203G100000	3701	Gastos de viaje.	263,657.85	0.00	0.00	263,657.85	0.00	0.00
5005	203G100000	3702	Viáticos eventuales.	14,597.96	0.00	2,832.44	17,430.40	0.00	0.00
5005	203G100000	3703	Gastos de pasajes forneos y pasaje.	36,870.80	0.00	5,847.00	42,517.60	0.00	0.00
5006			PRESUPUESTO DE EGRESOS EJERCIDO POR PAGAR	20,211,197.15	0.00	1,147,973.98	19,485,855.19	0.00	0.00
6006	203G100000		Consejo Mexicano de Ciencia y Tecnología	20,211,197.15	0.00	1,147,973.98	19,485,855.19	0.00	0.00
6006	203G100000		Fomento a la Investigación Científica y Formación de Recursos Humanos	646,660.46	0.00	1,140,474.00	1,481,462.06	0.00	0.00
6006	203G100000	3602	Impresión, investigación y elaboración de publicaciones oficiales y de información en general para difusión.	246,680.46	0.00	0.00	246,680.46	0.00	0.00
6006	203G100000	4103	Subsidios para capacitación y becas.	0.00	0.00	1,140,474.00	1,140,474.00	0.00	0.00
6006	203G100000	4601	Instituciones educativas.	400,000.00	0.00	0.00	400,000.00	0.00	0.00
6006	203G100000	3105	Asistencia Técnica a la Innovación	17,356,378.73	0.00	0.00	17,356,378.73	0.00	0.00
6006	203G100000	3408	Gastos menores de oficina.	372.00	0.00	0.00	372.00	0.00	0.00
6006	203G100000	3703	Patentes, regalías y derechos de autor.	286,702.70	0.00	0.00	286,702.70	0.00	0.00
6006	203G100000	4103	Gastos de pasajes forneos y pasaje.	2,428.00	0.00	0.00	2,428.00	0.00	0.00
6006	203G100000	4104	Subsidios para capacitación y becas.	7,068,880.03	0.00	0.00	7,068,880.03	0.00	0.00
6006	203G100000	1440	Subsidios e indemnidades privadas y estatales.	10,000,000.00	0.00	0.00	10,000,000.00	0.00	0.00
6006	203G100000	1441	Subsidios a Tecnología e Innovación	1,910,038.00	0.00	0.00	1,910,038.00	0.00	0.00
6006	203G100000	1444	Cuotas de servicio de salud	0.00	0.00	0.00	0.00	0.00	0.00
6006	203G100000	4103	Cuotas al sistema solidario de reparto.	0.00	0.00	0.00	0.00	0.00	0.00
6006	203G100000	3402	Riesgo de trabajo.	0.00	0.00	0.00	0.00	0.00	0.00
6006	203G100000	3605	Subsidios para capacitación y becas.	1,910,038.00	0.00	0.00	1,910,038.00	0.00	0.00
6006	203G100000	3301	Financiamiento, divulgación y Difusión de la Ciencia y la Tecnología	283,470.85	0.00	7,499.98	290,970.83	0.00	0.00
6006	203G100000	3402	Cuotas de sistema solidario de reparto.	0.00	0.00	0.00	0.00	0.00	0.00
6006	203G100000	3602	Asesorías asociadas a convenios o acuerdos.	7,499.98	0.00	7,499.98	7,499.98	0.00	0.00
6006	203G100000	3605	Impresión, investigación y elaboración de publicaciones oficiales y de información en general para difusión.	38,116.37	0.00	0.00	38,116.37	0.00	0.00
6006	203G100000	3605	Congresos y convenciones.	247,852.50	0.00	0.00	247,852.50	0.00	0.00
6006	203G100000	3603	Normatividad para el Desarrollo de la Ciencia y la Tecnología	4,649.11	0.00	0.00	4,649.11	0.00	0.00
6006	203G100000	3407	Arrendamiento de maquinaria y equipo.	3,543.76	0.00	0.00	3,543.76	0.00	0.00
6006	203G100000	3702	Viáticos eventuales.	842.75	0.00	0.00	842.75	0.00	0.00
6007			PRESUPUESTO DE EGRESOS POR EJERCER	115,659,757.53	0.00	12,399,651.99	106,551,760.52	0.00	0.00
6007	203G100000		Consejo Mexicano de Ciencia y Tecnología	115,659,757.53	0.00	12,399,651.99	106,551,760.52	0.00	0.00
6007	203G100000		Fomento a la Investigación Científica y Formación de Recursos Humanos	19,800,525.47	0.00	138,111.85	19,938,637.32	0.00	0.00
6007	203G100000	1102	Guía base.	566,933.76	0.00	18,196.70	585,130.46	0.00	0.00



COMECYT

BALANZA DE COMPROBACIÓN DETALLADA

AL 30 DE SEPTIEMBRE DE 2010

CÓDIGO	DESCRIPCIÓN	CANTIDAD	DEBITO	CREDITO	SALDO	DEBITO	CREDITO	SALDO
6007	203G100000	09040502011281	1105		136,835.36	8.00	1,185.87	32,500.28
					Gratificación burocrata.			105,531.03
6007	203G100000	09040502011281	1137		5,780.40	0.00	327.80	1,650.00
					Compensación por retroacción burocrata.			4,458.00
6007	203G100000	09040502011281	1202		80,313.65	0.00	0.00	23,213.77
					Sueldos y salarios compactados al personal eventual.			67,099.88
6007	203G100000	09040502011281	1305		56,619.17	0.00	0.00	56,619.17
					Prima vacacional.			0.00
6007	203G100000	09040502011281	1305		199,102.14	0.00	0.00	8.00
					Aguinaldo.			199,102.14
6007	203G100000	09040502011281	1407		92,940.55	0.00	0.00	8.00
					Impuesto sobre erogaciones por remuneraciones al trabajo personal.			8.00
6007	203G100000	09040502011281	1440		28,472.58	0.00	367.95	6,871.72
					Cuotas de servicio de salud.			21,958.81
6007	203G100000	09040502011281	1441		35,748.91	0.00	449.35	8,627.76
					Cuotas al sistema solidario de reparto.			27,570.51
6007	203G100000	09040502011281	1442		11,705.34	0.00	147.19	2,825.08
					Cuotas del sistema de capitalización individual.			8,027.45
6007	203G100000	09040502011281	1443		6,327.29	0.00	79.48	1,528.98
					Aportaciones para financiar los gastos generales de administración del ISSEMYM.			4,879.78
6007	203G100000	09040502011281	1444		6,327.29	0.00	406.30	1,853.80
					Riesgo de trabajo.			4,879.78
6007	203G100000	09040502011281	1501		1,398.68	0.00	28.39	346.36
					Cuotas para fondo de retiro.			1,078.71
6007	203G100000	09040502011281	1508		14,135.72	0.00	8.00	550.42
					Estimulos por puntualidad y asistencia.			13,585.30
6007	203G100000	09040502011281	1512		4,534.24	0.00	98.28	1,133.60
					Despensas.			3,496.92
6007	203G100000	09040502011281	1513		81,679.84	0.00	1,803.25	15,913.98
					Seguro de separación individualizado.			47,569.11
6007	203G100000	09040502011281	1510		53,224.49	0.00	0.00	53,224.49
					Gratificación por congreso.			0.00
6007	203G100000	09040502011281	1518		1,627.40	0.00	127.40	1,680.00
					Gratificación por productividad.			94.60
6007	203G100000	09040502011281	1518		66.00	0.00	0.00	66.00
					Gratificación para compra de libros escolares.			0.00
6007	203G100000	09040502011281	1622		59.40	0.00	0.00	59.40
					Gratificación por previsión social múltiple.			0.00
6007	203G100000	09040502011281	1823		53.40	0.00	0.00	53.40
					Gratificación para gastos de transporte.			0.00
6007	203G100000	09040502011281	2181		15,585.65	0.00	0.00	9,772.54
					Materiales y útiles de oficina.			9,793.11
6007	203G100000	09040502011281	2103		9,274.98	0.00	8,060.79	12,325.00
					Materiales de oficina.			4,010.77
6007	203G100000	09040502011281	2108		12,856.20	8.00	8.00	2,288.25
					Materiales y útiles para el procesamiento en equipos y bienes informáticos.			18,567.95
6007	203G100000	09040502011281	2201		0.11	0.00	0.00	0.11
					Productos alimenticios para personas derivado de la prestación de servicios públicos asociadas a programas de salud.			0.00
6007	203G100000	09040502011281	2304		1,299.52	8.00	0.00	0.00
					Refacciones y accesorios para equipo de cómputo.			1,289.52
6007	203G100000	09040502011281	2601		15,451.81	0.00	0.00	6,025.00
					Combustibles, lubricantes y aditivos.			9,426.81
6007	203G100000	09040502011281	3151		5,441.18	0.00	11,597.32	6,728.73
					Servicio postal y telegáfico.			10,309.77
6007	203G100000	09040502011281	3102		10,107.74	0.00	0.00	2,312.48
					Servicio de telefonía convencional y celular.			7,795.26
6007	203G100000	09040502011281	3103		25,152.49	0.00	0.00	2,397.32
					Servicio de energía eléctrica de instalaciones oficiales.			22,755.17
6007	203G100000	09040502011281	3105		5,145.61	0.00	0.00	144.00
					Gastos menores de oficina.			5,001.61
6007	203G100000	09040502011281	3108		8,107.99	8.00	8.00	1,854.64
					Servicios de radiocalificación y telecomunicación.			5,253.35
6007	203G100000	09040502011281	3187		8,982.21	0.00	0.00	3,299.94
					Servicios de lavandería, limpieza, higiene y fumigación.			5,682.27



COMECYT

BALANZA DE COMPROBACIÓN DETALLADA

AL 30 DE SEPTIEMBRE DE 2010

SUBCATEGORÍA	CATEGORÍA	CONCEPTO	DEBE	HABER	DEBE	HABER	DEBE	HABER
6007	203G100000	09040502011281	3113	4,766.07	0.00	1,090.28	0.00	3,675.78
		Servicios de conducción de asales analógicas y digitales.						
6007	203G100000	09040502011281	3201	49,883.91	8.00	11,953.02	38,471.86	0.00
		Arrendamiento de edificios, locales y terrenos.						
6007	203G100000	09040502011281	3404	99.17	0.00	0.00	99.17	0.00
		Seguros y fianzas.						
6007	203G100000	09040502011281	3418	22,630.55	0.00	4,244.72	18,435.83	0.00
		Servicios de vigilancia.						
6007	203G100000	09040502011281	3412	12.58	0.00	0.00	12.58	0.00
		Otros servicios omeatiales.						
6007	203G100000	09040502011281	3502	46.48	0.00	0.00	46.48	0.00
		Reparación y mantenimiento de bienes informáticos y microinformática.						
6007	203G100000	09040502011281	3508	3,083.92	0.00	968.08	2,115.86	0.00
		Reparación y mantenimiento de vehículos terrestres, aéreos y lacuátricos.						
6007	203G100000	09040502011281	3509	78,743.16	0.00	6,208.00	72,535.16	0.00
		Instalaciones menores especializadas.						
6007	203G100000	09040502011281	3602	8,499.24	0.00	6,090.00	18,939.24	0.00
		Impresión, inserción y elaboración de publicaciones oficiales y de información en general para difusión.						
6007	203G100000	09040502011281	3605	32,150.48	0.00	25,026.47	7,124.01	0.00
		Congresos y convenciones.						
6007	203G100000	09040502011281	3609	318.27	0.00	0.00	318.27	0.00
		Impresión de documentos oficiales para la prestación de servicios públicos, identificación, formatos administrativos.						
6007	203G100000	09040502011281	3611	0.00	0.00	10,440.00	17,052.00	0.00
		Difusión e información de mensajes y actividades gubernamentales.						
6007	203G100000	09040502011281	3701	30,451.16	0.00	11,087.94	19,363.22	0.00
		Gastos de viaje.						
6007	203G100000	09040502011281	3702	2,405.43	0.00	727.50	1,677.93	0.00
		Vícticos avenuales.						
6007	203G100000	09040502011281	3703	1,960.46	0.00	677.00	1,277.00	0.00
		Gastos de pasajes forneos y pesaje.						
6007	203G100000	09040502011281	4103	16,238,056.55	0.00	1,245,474.00	14,992,582.55	0.00
		Subsidios para capacitación y becas.						
6007	203G100000	09040502011281	4106	61,300.00	0.00	0.00	61,300.00	0.00
		Subsidios y apoyos a organismos federales.						
6007	203G100000	09040502011281	4601	-399,961.01	0.00	0.00	-399,961.01	0.00
		Instituciones educativas.						
6007	203G100000	09040502011281	4603	143,000.00	0.00	50,000.00	93,000.00	0.00
		Instituciones sociales no lucrativas.						
6007	203G100000	09040502011281	4618	1,299,179.99	0.00	59,000.00	1,240,179.99	0.00
		Gastos por servicios de traslado de personas.						
6007	203G100000	09040502011281	4611	844,899.96	0.00	5,000.00	639,899.96	0.00
		Premias, recompensas y pensión recreativa al estudiante.						
6007	203G100000	09040502011281	4618	0.00	0.00	0.00	0.00	0.00
		Donativos a instituciones sin fines de lucro.						
6007	203G100000	09040502011281	1102	71,935,318.61	8.00	81,184.50	5,185,930.94	66,830,571.57
		Asistencia Técnica a la Innovación						
6007	203G100000	09040502011281	1105	158,154.92	0.00	50,565.04	83,646.50	125,073.36
		Sueldos base.						
6007	203G100000	09040502011281	1301	110,379.85	0.00	11,961.55	55,954.20	66,477.00
		Creditación burócrata.						
6007	203G100000	09040502011281	1305	0.00	0.00	408.00	0.00	0.00
		Prima por años de servicio burócrata.						
6007	203G100000	09040502011281	1306	30,386.02	8.00	0.00	30,386.02	0.00
		Prima vacacional.						
6007	203G100000	09040502011281	1308	95,618.21	0.00	0.00	95,618.21	0.00
		Aguinaldo.						
6007	203G100000	09040502011281	1407	168,310.84	0.00	19,431.98	148,878.96	0.00
		Impuesta sobre erogaciones por remuneraciones al trabajo personal.						
6007	203G100000	09040502011281	1440	20,223.85	0.00	7,008.44	15,260.87	0.00
		Cuotas de servicio de salud.						
6007	203G100000	09040502011281	1441	27,393.43	0.00	2,567.52	9,544.70	20,418.65
		Cuotas al sistema solidario de reparto.						
6007	203G100000	09040502011281	1442	8,959.43	0.00	840.84	3,125.24	6,685.08
		Cuotas del sistema de capitalización individual.						



COMECYT

BALANZA DE COMPROBACIÓN DETALLADA

AL 30 DE SEPTIEMBRE DE 2010

CLASIFICACION	CONCEPTO	DEBITO	CREDITO	DEBITO	CREDITO	DEBITO	CREDITO			
6007	203G100000	09040502021281	1443	Aportaciones para financiar los gastos generales de administración del ISSSEMYM.	4,848.42	0.00	454.48	1,689.36	3,613.56	0.00
6007	203G100000	09040502021281	1444	Riesgo de trabajo.	4,885.48	0.00	31.56	1,103.46	3,613.56	0.00
6007	203G100000	09040502021281	1513	Seguro de separación individualizado.	24,754.30	0.00	3,991.44	10,754.96	17,880.78	0.00
6007	203G100000	09040502021281	1610	Cualificación por convenio.	37,147.94	0.00	0.00	11,812.41	25,335.53	0.00
6007	203G100000	09040502021281	2101	Materiales y útiles de oficina.	658.54	0.00	114.00	114.00	658.54	0.00
6007	203G100000	09040502021281	2103	Material didáctico.	7,620.23	0.00	5,772.54	7,620.23	0.00	0.00
6007	203G100000	09040502021281	2104	Materiales estadísticos y geográficos.	3,615.49	0.00	8.00	0.00	3,615.49	0.00
6007	203G100000	09040502021281	2106	Materiales y útiles para el procesamiento en equipos y bienes informáticos.	628.48	0.00	0.00	0.00	628.48	0.00
6007	203G100000	09040502021281	2201	Productos alimenticios para personas derivado de la prestación de servicios públicos asociados a programas de salud.	29,685.46	0.00	2,003.27	5,954.16	25,714.57	0.00
6007	203G100000	09040502021281	2303	Utensilios para el servicio de alimentación.	355.59	0.00	0.00	0.00	355.59	0.00
6007	203G100000	09040502021281	2304	Refacciones y accesorios para equipo de cómputo.	3,001.90	0.00	0.00	0.00	3,001.90	0.00
6007	203G100000	09040502021281	2305	Enseres de oficina.	6,752.58	0.00	0.00	0.00	6,752.58	0.00
6007	203G100000	09040502021281	2404	Materiales eléctricos y electrónicos.	844.74	0.00	0.00	0.00	844.74	0.00
6007	203G100000	09040502021281	2504	Materiales, accesorios y suministros médicos.	0.95	0.00	0.00	0.00	0.95	0.00
6007	203G100000	09040502021281	2601	Combustibles, lubricantes y aditivos.	21,621.00	0.00	0.00	4,164.43	17,456.60	0.00
6007	203G100000	09040502021281	3101	Servicio postal y telegráfico.	325.39	0.00	0.00	0.00	325.39	0.00
6007	203G100000	09040502021281	8102	Servicio de telefonía convencional y celular.	7,933.28	0.00	8.00	1,814.87	8,118.41	0.00
6007	203G100000	09040502021281	3103	Servicio de energía eléctrica de instalaciones oficinas.	22,072.52	0.00	0.00	318.00	21,754.52	0.00
6007	203G100000	09040502021281	3105	Gastos menores de oficina.	691.88	0.00	383.59	543.00	532.47	0.00
6007	203G100000	09040502021281	3106	Servicios de radiocalificación y telecomunicaciones.	12,746.85	0.00	0.00	3,373.66	9,373.19	0.00
6007	203G100000	09040502021281	3107	Servicios de lavandería, limpieza, higiene y fumigación.	7,299.35	0.00	0.00	0.00	2,717.94	4,581.41
6007	203G100000	09040502021281	3113	Servicios de conducción de seales analógicas y digitales.	4,944.53	0.00	0.00	1,090.28	3,854.25	0.00
6007	203G100000	09040502021281	3201	Arrendamiento de edificios, locales y terrenos.	49,683.91	0.00	0.00	11,412.05	38,471.86	0.00
6007	203G100000	09040502021281	3404	Seguros y fianzas.	11,299.46	0.00	0.00	0.00	11,299.46	0.00
6007	203G100000	09040502021281	3407	Otros impuestos y derechos.	2,328.60	0.00	165.00	165.00	2,328.00	0.00
6007	203G100000	09040502021281	3408	Patentes, regalías y derechos de autor.	17,044.50	0.00	0.00	0.00	17,044.50	0.00
6007	203G100000	09040502021281	3410	Servicios de vigilancia.	18,554.41	0.00	0.00	4,244.72	14,309.69	0.00
6007	203G100000	09040502021281	3501	Reparación y mantenimiento de mobiliario y equipo de oficina.	3,615.50	0.00	0.00	230.59	3,384.91	0.00
6007	203G100000	09040502021281	3502	Reparación y mantenimiento de bienes informáticos y microinformática.	5,423.25	0.00	0.00	0.00	5,423.25	0.00
6007	203G100000	09040502021281	3508	Reparación y mantenimiento de vehículos terrestres, aéreos y lacustres.	4,121.04	0.00	0.00	0.00	4,121.04	0.00
6007	203G100000	09040502021281	3509	Instalaciones menores especializadas.	278,250.00	0.00	0.00	0.00	278,250.00	0.00



COMECYT

BALANZA DE COMPROBACIÓN DETALLADA

AL 30 DE SEPTIEMBRE DE 2010

SUBCATEGORÍA	CÓDIGO	DESCRIPCIÓN DE LA CUENTA	DEBITO		CREDITO		DEBITO	CREDITO
			DEBITO	CREDITO	DEBITO	CREDITO		
3007	203G100000	09040502021261	3,253.95	0.00	0.00	0.00	3,253.95	0.00
5007	203G100000	09040502021261	216,252.30	0.00	9,357.00	0.00	206,895.30	0.00
6007	203G100000	09040502021261	25,795.00	0.00	0.00	0.00	25,795.00	0.00
8007	203G100000	09040502021261	5,508.00	0.00	1,517.44	0.00	3,988.56	0.00
6007	203G100000	09040502021261	-42,695.35	0.00	0.00	0.00	-42,695.35	0.00
6007	203G100000	09040502021261	217,988.44	0.00	0.00	0.00	217,988.44	0.00
6007	203G100000	09040502021261	103,021.58	0.00	0.00	0.00	103,021.58	0.00
6007	203G100000	09040502021261	35,234.54	0.00	3,762.00	0.00	31,472.54	0.00
6007	203G100000	09040502021261	6,592,912.94	0.00	0.00	0.00	6,592,912.94	0.00
6007	203G100000	09040502021261	5,000,000.00	0.00	0.00	0.00	5,000,000.00	0.00
6007	203G100000	09040502021261	110,894.61	0.00	0.00	0.00	110,894.61	0.00
6007	203G100000	09040502021261	500,000.00	0.00	0.00	0.00	500,000.00	0.00
6007	203G100000	09040502021261	57,957,000.00	0.00	4,925,000.00	0.00	53,032,000.00	0.00
6007	203G100000	09040502021261	14,965,281.51	0.00	1,382.32	0.00	16,347,663.83	0.00
6007	203G100000	09040502021261	502,928.86	0.00	0.00	0.00	502,928.86	0.00
6007	203G100000	09040502021261	87,324.39	0.00	6,270.20	0.00	93,594.59	0.00
6007	203G100000	09040502021261	173,885.94	0.00	0.00	0.00	173,885.94	0.00
6007	203G100000	09040502021261	3,983.78	0.00	768.24	0.00	4,752.02	0.00
6007	203G100000	09040502021261	49,121.01	0.00	0.00	0.00	49,121.01	0.00
6007	203G100000	09040502021261	261,225.23	0.00	0.00	0.00	261,225.23	0.00
6007	203G100000	09040502021261	66,271.79	0.00	0.00	0.00	66,271.79	0.00
6007	203G100000	09040502021261	36,656.93	0.00	3,357.64	0.00	39,014.57	0.00
6007	203G100000	09040502021261	51,976.06	0.00	4,215.68	0.00	56,191.74	0.00
6007	203G100000	09040502021261	25,950.44	0.00	1,380.38	0.00	27,330.82	0.00
6007	203G100000	09040502021261	14,016.91	0.00	746.12	0.00	14,763.03	0.00
6007	203G100000	09040502021261	12,905.49	0.00	1,519.90	0.00	14,425.39	0.00
6007	203G100000	09040502021261	18,227.12	0.00	5,780.56	0.00	24,007.68	0.00
6007	203G100000	09040502021261	509,308.51	0.00	0.00	0.00	509,308.51	0.00
6007	203G100000	09040502021261	802.13	0.00	0.00	0.00	802.13	0.00
6007	203G100000	09040502021261	476.66	0.00	0.00	0.00	476.66	0.00
6007	203G100000	09040502021261	6,632.83	0.00	0.00	0.00	6,632.83	0.00
6007	203G100000	09040502021261	9,429.02	0.00	0.00	0.00	9,429.02	0.00
6007	203G100000	09040502021261	6,714.51	0.00	0.00	0.00	6,714.51	0.00



COMECYT

BALANZA DE COMPROBACIÓN DETALLADA

AL 30 DE SEPTIEMBRE DE 2010

SUBCATEGORÍA		CATEGORÍA		SUBCATEGORÍA		CATEGORÍA		SUBCATEGORÍA		CATEGORÍA		SUBCATEGORÍA		CATEGORÍA												
203G		100000		203G		100000		203G		100000		203G		100000												
6007	203G100000	09040502031281	2105	774.75	0.00	0.00	774.75	0.00	0.00	0.00	0.00	774.75	0.00	0.00	0.00											
6007	203G100000	09040502031281	2106	900.00	0.00	0.00	900.00	0.00	0.00	0.00	900.00	0.00	0.00	0.00	0.00											
6007	203G100000	09040502031281	2201	27,220.96	0.00	0.00	27,220.96	0.00	0.00	0.00	27,220.96	0.00	0.00	0.00	0.00											
6007	203G100000	09040502031281	2304	5,928.41	0.00	0.00	5,928.41	0.00	0.00	0.00	5,928.41	0.00	0.00	0.00	0.00											
6007	203G100000	09040502031281	2305	11,128.62	0.00	0.00	11,128.62	0.00	0.00	0.00	11,128.62	0.00	0.00	0.00	0.00											
6007	203G100000	09040502031281	2404	1,836.72	0.00	0.00	1,836.72	0.00	0.00	0.00	1,836.72	0.00	0.00	0.00	0.00											
6007	203G100000	09040502031281	2601	33,049.68	0.00	0.00	33,049.68	0.00	0.00	0.00	33,049.68	0.00	0.00	0.00	0.00											
6007	203G100000	09040502031281	3101	13,092.74	0.00	0.00	13,092.74	0.00	0.00	0.00	13,092.74	0.00	0.00	0.00	0.00											
6007	203G100000	09040502031281	3102	33,533.28	0.00	0.00	33,533.28	0.00	0.00	0.00	33,533.28	0.00	0.00	0.00	0.00											
6007	203G100000	09040502031281	3103	72,966.02	0.00	0.00	72,966.02	0.00	0.00	0.00	72,966.02	0.00	0.00	0.00	0.00											
6007	203G100000	09040502031281	3105	2,299.13	0.00	0.00	2,299.13	0.00	0.00	0.00	2,299.13	0.00	0.00	0.00	0.00											
6007	203G100000	09040502031281	3106	7,661.95	0.00	0.00	7,661.95	0.00	0.00	0.00	7,661.95	0.00	0.00	0.00	0.00											
6007	203G100000	09040502031281	3107	11,639.51	0.00	0.00	11,639.51	0.00	0.00	0.00	11,639.51	0.00	0.00	0.00	0.00											
6007	203G100000	09040502031281	3113	4,766.07	0.00	0.00	4,766.07	0.00	0.00	0.00	4,766.07	0.00	0.00	0.00	0.00											
6007	203G100000	09040502031281	3201	49,863.91	0.00	0.00	49,863.91	0.00	0.00	0.00	49,863.91	0.00	0.00	0.00	0.00											
6007	203G100000	09040502031281	3301	184,966.54	0.00	0.00	184,966.54	0.00	0.00	0.00	184,966.54	0.00	0.00	0.00	0.00											
6007	203G100000	09040502031281	3307	17,760.00	0.00	0.00	17,760.00	0.00	0.00	0.00	17,760.00	0.00	0.00	0.00	0.00											
6007	203G100000	09040502031281	3404	49,249.86	0.00	0.00	49,249.86	0.00	0.00	0.00	49,249.86	0.00	0.00	0.00	0.00											
6007	203G100000	09040502031281	3407	99.17	0.00	0.00	99.17	0.00	0.00	0.00	99.17	0.00	0.00	0.00	0.00											
6007	203G100000	09040502031281	3488	509,713.47	0.00	0.00	509,713.47	0.00	0.00	0.00	509,713.47	0.00	0.00	0.00	0.00											
6007	203G100000	09040502031281	3416	38,554.41	0.00	0.00	38,554.41	0.00	0.00	0.00	38,554.41	0.00	0.00	0.00	0.00											
6007	203G100000	09040502031281	3501	6,714.50	0.00	0.00	6,714.50	0.00	0.00	0.00	6,714.50	0.00	0.00	0.00	0.00											
6007	203G100000	09040502031281	3502	30,436.97	0.00	0.00	30,436.97	0.00	0.00	0.00	30,436.97	0.00	0.00	0.00	0.00											
6007	203G100000	09040502031281	3504	5,916.00	0.00	0.00	5,916.00	0.00	0.00	0.00	5,916.00	0.00	0.00	0.00	0.00											
6007	203G100000	09040502031281	3506	15,049.82	0.00	0.00	15,049.82	0.00	0.00	0.00	15,049.82	0.00	0.00	0.00	0.00											
6007	203G100000	09040502031281	3509	317,980.18	0.00	0.00	317,980.18	0.00	0.00	0.00	317,980.18	0.00	0.00	0.00	0.00											
6007	203G100000	09040502031281	3602	139,499.46	0.00	0.00	139,499.46	0.00	0.00	0.00	139,499.46	0.00	0.00	0.00	0.00											
6007	203G100000	09040502031281	3605	344,196.00	0.00	0.00	344,196.00	0.00	0.00	0.00	344,196.00	0.00	0.00	0.00	0.00											
6007	203G100000	09040502031281	3607	100,960.01	0.00	0.00	100,960.01	0.00	0.00	0.00	100,960.01	0.00	0.00	0.00	0.00											
6007	203G100000	09040502031281	3609	6,029.35	0.00	0.00	6,029.35	0.00	0.00	0.00	6,029.35	0.00	0.00	0.00	0.00											
													2,588.70	0.00	0.00	2,588.70	0.00	0.00	2,588.70	0.00	0.00	0.00	2,588.70	0.00	0.00	0.00



COMECYT

BALANZA DE COMPROBACIÓN DETALLADA

AL 30 DE SEPTIEMBRE DE 2010

SUBCATEGORÍA	CÓDIGO	DESCRIPCIÓN	DEBE	HABER	DEBE	HABER
6007	203G100000	Gastos de viajes.	5,813.54	0.00	0.00	5,813.54
6007	203G100000	Viáticos eventuales.	86,528.54	0.00	0.00	86,528.54
6007	203G100000	Gastos de pasajes por neos y peaje.	60,818.90	0.00	0.00	60,818.90
6007	203G100000	Subsidio para capacitación y becas.	10.00	0.00	0.00	18.00
6007	203G100000	Subsidios a fiduciarias privadas y estatales.	10,914,287.55	0.00	5,914,287.55	5,000,000.00
6007	203G100000	Instituciones sociales no lucrativas.	28,793.39	0.00	0.00	28,793.39
6007	203G100000	Financiamiento, divulgación y difusión de la Ciencia y la Tecnología	4,445,196.59	0.00	7,910,432.88	8,638,909.30
6007	203G100000	Sueldo base.	554,710.33	0.00	126,927.98	427,782.35
6007	203G100000	Gratificación burguesa.	239,292.20	0.00	50,139.40	199,152.80
6007	203G100000	Compensación por retribución burguesa	5,267.78	444.87	1,650.00	4,062.63
6007	203G100000	Prima vacacional.	48,819.06	0.00	3,401.35	45,417.71
6007	203G100000	Aguinaldo.	174,750.43	0.00	9,992.23	174,750.43
6007	203G100000	Vacaciones no disfrutadas por finiquito.	-3,413.30	0.00	3,762.47	-413.30
6007	203G100000	Impuesto sobre erogaciones por remuneraciones al trabajo personal.	91,061.24	0.00	0.00	91,061.24
6007	203G100000	Cuotas de servicios de salud.	27,922.72	0.00	377.73	28,300.45
6007	203G100000	Cuotas al sistema solidario de reparto.	26,982.59	0.00	2,382.25	29,364.84
6007	203G100000	Cuotas del sistema de capitalización individual.	9,107.32	0.00	1,433.90	7,673.42
6007	203G100000	Aportaciones para financiar los gastos generales de administración del ISSS/IMM.	4,706.66	0.00	421.60	5,128.26
6007	203G100000	Riesgos de trabajo.	4,706.96	0.00	742.25	5,449.21
6007	203G100000	Cuotas para fondo de retiro.	1,274.58	0.00	54.79	1,329.37
6007	203G100000	Estimulos por puntualidad y asistencia.	23,705.32	0.00	7,643.90	31,349.22
6007	203G100000	Despensa.	4,534.24	0.00	96.28	4,630.52
6007	203G100000	Seguro de separación individualizados.	02,498.96	0.00	6,909.86	9,408.82
6007	203G100000	Gratificación por convenio.	65,497.48	0.00	1,474.07	66,971.55
6007	203G100000	Gratificación por productividad.	1,627.40	0.00	127.40	1,754.80
6007	203G100000	Gratificación para compra de libros escolares.	68.00	0.00	0.00	68.00
6007	203G100000	Gratificación por prevalencia social múltiple.	59.40	0.00	0.00	59.40
6007	203G100000	Gratificación para gastos de transporte.	53.40	0.00	0.00	53.40
6007	203G100000	Materiales y útiles de oficina.	15,571.54	0.00	0.00	15,571.54
6007	203G100000	Materiales y útiles para el procesamiento en equipos y bienes informáticos.	5,878.19	0.00	3,050.00	8,928.19
6007	203G100000	Materiales de foto, cine y grabación.	1,700.20	0.00	180.00	1,880.20
6007	203G100000	Productos alimenticios para personas derivado de la prestación de servicios públicos asociados a programas de salud.	5,868.18	0.00	0.00	5,868.18
6007	203G100000	Refacciones y accesorios para equipo de cómputo.	0.00	0.00	79.00	79.00
6007	203G100000	Enseres de oficina.	109.50	0.00	0.00	109.50



COMECYT

BALANZA DE COMPROBACIÓN DETALLADA

AL 30 DE SEPTIEMBRE DE 2010

CÓDIGO	CÓDIGO	CÓDIGO	DESCRIPCIÓN	MAYOR EN LOS DEBITOS		MAYOR EN LOS CREDITOS		DIFERENCIA	
				DEBITOS	CREDITOS	DEBITOS	CREDITOS		
6007	203G100000	99040502041281	Materia de señalización.	696.77	0.00	8.00	0.00	696.77	0.00
6007	203G100000	99040502041281	Cambuelibres, lubricantes y aditivos.	5,815.01	0.00	0.00	1,353.15	4,561.86	0.00
6007	203G100000	99040502041281	Servicio postal y telerf. fijo.	12,942.04	0.00	0.00	2,096.89	10,845.15	0.00
6007	203G100000	99040502041281	Servicio de telefonía convencional y celular.	18,533.28	0.00	0.00	4,239.87	14,293.41	0.00
6007	203G100000	99040502041281	Servicio de energía eléctrica de instalaciones oficiales.	52,027.96	0.00	0.00	0.00	52,027.96	0.00
6007	203G100000	99040502041281	Gastos menores de oficina.	1,870.57	8.00	96.00	526.80	1,439.77	0.00
6007	203G100000	99040502041281	Servicios de radiolocalización y telecomunicación.	10,184.75	8.00	0.00	2,329.94	7,864.81	0.00
6007	203G100000	99040502041281	Servicios de lavandería, limpieza, higiene y fumigación.	9,472.28	0.00	2,156.98	4,333.96	7,305.30	0.00
6007	203G100000	99040502041281	Servicios de conducción de señales analógicas y digitales.	4,766.07	0.00	1,090.26	2,180.56	3,675.79	0.00
6007	203G100000	99040502041281	Arrendamiento de edificios, locales y terrenos.	49,883.91	0.00	0.00	11,412.05	38,471.86	0.00
6007	203G100000	99040502041281	Arrendamiento de vehículos.	0.00	0.00	2,700.08	390.00	2,310.00	0.00
6007	203G100000	99040502041281	Asesorías asociadas e consultoría e acuerdos.	56,000.08	0.00	60,000.00	20,794.22	95,205.86	0.00
6007	203G100000	99040502041281	Fletes y manifiestos.	7,127.70	0.00	22,100.00	0.00	29,227.70	0.00
6007	203G100000	99040502041281	Servicios bancarios y financieros.	100.20	0.00	0.00	24.30	75.90	0.00
6007	203G100000	99040502041281	Otros impuestos y derechos.	2,364.80	0.00	0.00	352.20	2,012.60	0.00
6007	203G100000	99040502041281	Patentes, regalías y derechos de autor.	216.83	0.00	0.00	0.00	216.83	0.00
6007	203G100000	99040502041281	Servicios de vigilancia.	34,752.41	0.00	0.00	4,244.72	30,507.69	0.00
6007	203G100000	99040502041281	Otros servicios comerciales.	206.94	0.00	0.00	0.00	206.94	0.00
6007	203G100000	99040502041281	Reparación y mantenimiento de vehículos terrestres, aereos y acuáticos.	7,290.99	0.00	0.00	3,620.10	3,670.89	0.00
6007	203G100000	99040502041281	Gastos de publicidad y propaganda.	101,048.17	0.00	353,000.00	0.00	454,048.17	0.00
6007	203G100000	99040502041281	Impresión, inserción y elaboración de publicaciones oficiales y de información en general para difusión.	811,478.50	0.00	0.00	0.00	811,478.50	0.00
6007	203G100000	99040502041281	Exposiciones y ferias.	756,330.60	0.00	1,066,657.59	1,476,657.58	368,330.60	0.00
6007	203G100000	99040502041281	Congresos y convenciones.	137,087.29	0.00	54,024.50	4,181.60	216,950.19	0.00
6007	203G100000	99040502041281	Gastos de ceremonias oficiales y de orden social.	900,000.00	0.00	0.00	0.00	900,000.00	0.00
6007	203G100000	99040502041281	Cuentas y suscripciones.	34,779.90	0.00	0.00	0.00	34,779.90	0.00
6007	203G100000	99040502041281	Servicios de isla, cine y grabación.	5,175.33	0.00	24,990.00	0.00	30,165.33	0.00
6007	203G100000	99040502041281	Impresiones de documentos oficiales para la prestación de servicios públicos, identificación, formatos administrativos.	6,645.00	0.00	1,461.60	1,461.60	6,645.00	0.00
6007	203G100000	99040502041281	Difusión e información de mensajes y actividades gubernamentales.	0.00	0.00	389,000.00	0.00	389,000.00	0.00
6007	203G100000	99040502041281	Gastos de viaje.	10,082.40	0.00	12,419.16	11,777.61	10,723.95	0.00
6007	203G100000	99040502041281	Vícticos eventuales.	5,646.29	0.00	6,000.00	1,352.59	18,293.70	0.00
6007	203G100000	99040502041281	Gastos de pasajes forneos y peaje.	10,330.15	0.00	1,136.00	3,798.00	7,670.15	0.00
6007	203G100000	99040502041281	Subsidios y apoyos a organizaciones afiladas.	0.00	0.00	4,419,119.97	4,419,119.97	0.00	0.00

672



COMECYT

BALANZA DE COMPROBACIÓN DETALLADA

AL 30 DE SEPTIEMBRE DE 2010

CLASIFICACIÓN	CONCEPTO	DEBITO	CREDITO	DEBITO	CREDITO	DEBITO	CREDITO
6007	203G100000	89046502051281	4601	0.00	5,507,777.66	1,673,952.01	3,933,825.54
6007	203G100000	89046502051281			174,827.73	945,407.63	3,842,876.05
6007	203G100000	89046502051281	1102	0.00	42,194.53	354,957.45	1,056,680.31
6007	203G100000	89046502051281	1105	0.00	3,048.78	156,590.67	517,810.88
6007	203G100000	89046502051281	1137	0.00	3,357.22	10,574.80	24,331.38
6007	203G100000	89046502051281	1202	0.00	0.00	58,436.61	212,109.66
6007	203G100000	89046502051281	1301	0.00	35.82	612.00	1,942.38
6007	203G100000	89046502051281	1385	0.00	3,919.85	3,919.85	136,789.21
6007	203G100000	89046502051281	1388	0.00	9,409.17	9,409.17	543,744.28
6007	203G100000	89046502051281	1314	0.00	7,671.15	7,871.15	34.53
6007	203G100000	89046502051281	1407	0.00	0.00	0.00	258,504.67
6007	203G100000	89046502051281	1440	0.00	1,068.50	16,914.16	60,166.78
6007	203G100000	89046502051281	1441	0.00	1,342.70	23,747.67	75,530.15
6007	203G100000	89046502051281	1442	0.00	2,931.15	11,550.64	24,731.10
6007	203G100000	89046502051281	1443	0.00	2,029.78	5,995.28	13,386.09
6007	203G100000	89046502051281	1444	0.00	2,418.56	6,384.05	13,368.09
6007	203G100000	89046502051281	1581	0.00	484.37	2,230.86	5,887.71
6007	203G100000	89046502051281	1588	0.00	0.00	20,202.80	36,355.42
6007	203G100000	89046502051281	1512	0.00	2,144.53	7,331.12	17,484.69
6007	203G100000	89046502051281	1513	0.00	16,225.08	33,787.46	59,205.16
6007	203G100000	89046502051281	1618	0.00	2,188.51	16,653.29	115,055.11
6007	203G100000	89046502051281	1616	0.00	3,967.00	11,620.00	474.00
6007	203G100000	89046502051281	1619	0.00	0.00	0.00	330.00
6007	203G100000	89046502051281	1622	0.00	0.00	0.00	297.00
6007	203G100000	89046502051281	1623	0.00	0.00	0.00	267.00
6007	203G100000	89046502051281	2181	0.00	136.20	408.92	5,320.00
6007	203G100000	89046502051281	2102	0.00	0.00	0.00	7,003.56
6007	203G100000	89046502051281	2103	0.00	0.00	0.00	1,000.00
6007	203G100000	89046502051281	2108	0.00	2,030.00	534.20	1,000.00
6007	203G100000	89046502051281	2108	0.00	0.00	0.00	3,600.35
6007	203G100000	89046502051281	2281	0.00	0.00	0.00	1,676.43
6007	203G100000	89046502051281	2108	0.00	0.00	0.00	367.63
6007	203G100000	89046502051281	2302	0.00	945.00	945.00	0.00
6007	203G100000	89046502051281	2303	0.00	1,509.00	1,509.00	22.31
6007	203G100000	89046502051281	2303	0.00	0.00	0.00	0.00



COMECYT

BALANZA DE COMPROBACIÓN DETALLADA

AL 30 DE SEPTIEMBRE DE 2010

Cuenta	Subcuenta	Descripción	Debe	Haber	Debe	Haber
6007	203G100000	Referencias y accesorios para equipo de of. impulo.	2,562.45	0.00	129.00	2,562.45
6007	203G100000	Enseres de oficina.	6,484.00	0.00	0.00	5,183.91
6007	203G100000	Materiales complementarios.	4,557.29	0.00	0.00	4,557.29
6007	203G100000	Materiales alquitrin y eléctrico.	10,370.33	0.00	1,299.48	9,070.85
6007	203G100000	Materiales de especialización.	2,030.00	0.00	0.00	2,030.00
6007	203G100000	Medicinas y productos farmacéuticos.	60.00	0.00	0.00	60.00
6007	203G100000	Combustibles, lubricantes y aditivos.	48,695.45	0.00	7,780.00	37,672.37
6007	203G100000	Artículos deportivos.	491.92	0.00	0.00	491.92
6007	203G100000	Artículos para la extinción de incendios.	60.00	0.00	0.00	60.00
6007	203G100000	Servicio postal y telegr. fca.	92.97	0.00	225.67	92.97
6007	203G100000	Servicio de telefonía convencional y celular.	28,442.78	0.00	6,398.62	22,115.47
6007	203G100000	Servicio de energía eléctrica de instalaciones oficiales.	107,238.91	0.00	0.00	107,238.91
6007	203G100000	Gastos menores de oficina	9,894.91	0.00	560.50	8,646.01
6007	203G100000	Servicios de radiocalificación y telecomunicacj n.	31,928.50	0.00	0.00	23,243.43
6007	203G100000	Servicios de lavandería, limpieza, higiene y fumigación.	11,680.29	0.00	3,098.73	9,259.94
6007	203G100000	Servicios de conducción de señales acústicas y digitales.	68,498.40	0.00	0.00	70,638.14
6007	203G100000	Arrendamiento de edificios, locales y terrenos.	49,883.91	0.00	5,254.69	38,471.86
6007	203G100000	Arrendamiento de maquinaria y equipo.	28,283.91	0.00	1,509.41	22,262.94
6007	203G100000	Aseorías asociadas a convenios o acuerdos.	41,791.47	0.00	0.00	41,791.47
6007	203G100000	Fielatos y manifiestos.	10,210.00	0.00	0.00	10,210.00
6007	203G100000	Servicios bancarios y financieros.	16,916.38	0.00	1,928.96	16,435.62
6007	203G100000	Seguros y fianzas.	1,247.60	0.00	0.00	1,247.60
6007	203G100000	Otros impuestos y derechos.	7,187.30	0.00	418.00	6,455.19
6007	203G100000	Servicios de vigilancia.	16,554.41	0.00	9,668.66	14,309.69
6007	203G100000	Otros servicios comerciales.	1,342.03	0.00	209.99	1,342.09
6007	203G100000	Reparación y mantenimiento de mobiliario y equipo de oficina.	39,912.01	0.00	3,458.00	30,454.01
6007	203G100000	Reparación y mantenimiento de bienes informáticos y microinformática.	1,578.20	0.00	1,102.00	476.20
6007	203G100000	Reparación y mantenimiento de inmuebles.	36,775.69	0.00	0.00	19,802.49
6007	203G100000	Reparación y mantenimiento para equipo y redes de tala y radio transmisión.	8,619.99	0.00	0.00	9,818.99
6007	203G100000	Reparación y mantenimiento de vehículos terrestres, aéreos y lacuástrs.	21,728.03	0.00	4,484.94	15,307.38
6007	203G100000	Instalaciones menores especializadas.	1,693.60	0.00	0.00	1,693.60
6007	203G100000	Impresión, inserción y elaboración de publicaciones oficiales y de información en general para difusión.	1,569.41	0.00	0.00	1,569.41



COMECYT

BALANZA DE CDMPROBACIÓN DETALLADA

AL 30 DE SEPTIEMBRE DE 2010

SUBCATEGORÍA	CATEGORÍA	DESCRIPCIÓN	DEBE	HABER	DEBE	HABER	DEBE	HABER
6007	203G100000	0904050201281	7,996.23	0.00	0.00	0.00	7,996.23	0.00
6007	203G100000	0904050201281	0.00	0.00	4,176.00	4,176.00	0.00	0.00
6007	203G100000	0904050201281	297.50	0.00	6,810.00	6,810.00	297.50	0.00
6007	203G100000	0904050201281	6,698.20	0.00	8,096.80	8,096.80	6,698.20	0.00
6007	203G100000	0904050201281	79,075.64	0.00	0.00	0.00	79,075.64	0.00
6007	203G100000	0904050201281	15,618.06	0.00	653.64	6,148.72	10,122.98	0.00
6007	203G100000	0904050201281	15,776.17	0.00	1,096.00	7,301.58	10,567.59	0.00
6012			460,296.60	0.00	0.00	0.00	460,296.60	0.00
6012	0000000001		460,296.60	0.00	0.00	0.00	460,296.60	0.00
6013	0000000001	ARTICULOS DISPONIBLES POR EL ALMACEN	0.00	394,139.61	219,213.37	0.00	0.00	174,926.24
6014		Artículos disponibles por el almacén	0.00	394,139.61	219,213.37	0.00	0.00	174,926.24
6014	0000000001	ARTICULOS DISTRIBUIDOS POR EL ALMACEN	0.00	86,156.99	0.00	0.00	219,213.37	285,370.36
6040		Artículos distribuidos por el almacén	0.00	86,156.99	0.00	0.00	0.00	285,370.36
6040	0000000001	PRESUPUESTO DE EGRESOS COMPROMETIDO	1,956,212.55	0.00	35,131.60	597,968.29	1,403,354.86	0.00
6040	203G100000	Consejo Mexiquense de Ciencia y Tecnología	1,966,212.55	0.00	35,131.60	597,968.29	1,403,354.86	0.00
6040	203G100000	Fomento a la Investigación Científica y Formación de Recursos Humanos	22,300.00	0.00	12,325.00	22,300.00	12,325.00	0.00
6040	203G100000	Materiales de laboratorio	0.00	0.00	12,325.00	0.00	0.00	0.00
6040	203G100000	Servicio postal y telegr. fies.	9,200.00	0.00	0.00	0.00	0.00	0.00
6040	203G100000	Congresos y convenciones.	13,100.00	0.00	0.00	0.00	0.00	0.00
6040	203G100000	Asistencia Técnica a la Innovación	993,697.85	0.00	9,357.00	225,034.00	778,020.85	0.00
6040	203G100000	Asesorios asociados a convenios o acuerdos.	174,000.00	0.00	0.00	0.00	174,000.00	0.00
6040	203G100000	Impresión, inserción y elaboración de publicaciones oficiales y de información en general para difusión.	155,558.00	0.00	0.00	45,350.00	110,208.00	0.00
6040	203G100000	Congresos y convenciones.	0.00	0.00	9,357.00	0.00	9,357.00	0.00
6040	203G100000	Difusión e información de manuales y actividades gubernamentales.	664,141.85	0.00	0.00	179,684.00	484,457.85	0.00
6040	203G100000	Operación y mantenimiento de inmuebles.	28,600.88	0.00	0.00	2,510.00	26,090.88	0.00
6040	203G100000	Reparación y mantenimiento de inmuebles.	28,600.88	0.00	0.00	2,510.00	26,090.88	0.00
6040	203G100000	Financiamiento, divulgación y difusión de la Ciencia y la Tecnología	920,387.95	0.00	5,319.60	347,619.42	577,688.13	0.00
6040	203G100000	Materiales y Etilas para el procesamiento an equipos y bienes informáticos.	0.00	0.00	3,658.00	0.00	3,658.00	0.00
6040	203G100000	Materiales de serIALIZACIÓN.	57,072.00	0.00	0.00	0.00	57,072.00	0.00
6040	203G100000	Impresión, inserción y elaboración de publicaciones oficiales y de información en general para difusión.	687,653.73	0.00	0.00	329,674.92	357,778.81	0.00
6040	203G100000	Exposiciones y ferias.	13,920.00	0.00	0.00	13,920.00	0.00	0.00



COMECYT

BALANZA DE COMPROBACIÓN DETALLADA

AL 30 DE SEPTIEMBRE DE 2010

Cuenta	Subcuenta	Cuenta	Subcuenta	NOMENCLATURA DE CUENTAS		SOLDO INICIAL		MOVIMIENTOS DEL PERÍODO		SOLDO FINAL	
				DEBITO	CREDITO	DEBITO	CREDITO	DEBITO	CREDITO	DEBITO	CREDITO
6040	203G100000		3005			14,699.73	0.00	0.00	4,024.50	10,675.23	0.00
6040	203G100000		3009			43,573.08	0.00	0.00	1,461.60	45,034.68	0.00
6040	203G100000		3011			103,469.41	0.00	0.00	0.00	103,469.41	0.00
6040	203G100000					225.87	0.00	0.00	225.87	6,130.00	0.00
6040	203G100000		3101			225.87	0.00	0.00	225.87	0.00	0.00
6040	203G100000		3007			0.00	0.00	0.00	0.00	5,810.00	0.00
6040	203G100000		3009			0.00	0.00	0.00	0.00	2,320.00	0.00

ELABORO

 C. MARIA DEL SOCORRO LARA GARCIA

REVISO

 J. TEN C. JOSE DOLORES A. MARTINEZ

AUTOS

 FELICIAS MICHA ZAGA



COMECYT

FLUJO DE EFECTIVO

AL 30 DE SEPTIEMBRE DE 2010

COTA	CONCEPTO	ENERO	FEBRERO	MARZO	ABRIL	MAYO	JUNIO	JULIO	AGOSTO	SEPTIEMBRE	OCTUBRE	NOVIEMBRE	DECIEMBRE
INGRESOS													
2.01	GASTO CORRIENTE FEDERAL					258,000.00				724,669.67			
2.02	GASTO CORRIENTE ESTATAL	1,488,852.14	1,949,973.74	27,847,833.10	10,189,887.12	28,607,414.57	9,878,768.16	28,137,757.33	16,036,851.24	724,669.67			
2.10	GASTO DE INVERSION SECTORIAL			5,000,000.00			11,425,000.00			12,823,000.00			
3.01	INTERESES Y RENDIMIENTOS	8.81	8.02	6.31	2.89	9,714.87	3.18	2,052.76	28.23	-85,969.89			
4.50	Otros			2,280.00	2,435.00	21,681.89			2,453.87	2,987.89			
8.00	Traspaso entre bancos.	0	0.00	0.00	0.00	0.00	0.00	0.00	0.00	9.00			
15.00	TRASPASOS DE INVERSIONES A BANCOS	4,387,147.96	8,731,398.86	9,426,380.94	21,287,117.21	28,236,566.20	17,066,845.26	51,021,935.85	9,607,077.11	6,891,045.84			
	TOTAL INGRESOS	1,496,240.91	1,958,770.62	14,274,210.94	11,177,004.23	58,317,631.66	31,300,616.52	79,187,485.94	25,643,928.44	95,900,403.51			

EGRESOS

21.00	Servicios personales	1,202,619.29	1,458,010.02	1,676,296.12	1,432,421.32	1,316,432.12	1,419,082.13	1,818,487.52	1,278,973.68	1,297,688.97			
22.04	Materiales y Suministros	41,789.85	145,263.48	84,569.17	30,847.59	33,575.18	84,178.29	33,441.87	41,509.58	80,182.18			
23.00	SERVICIOS GENERALES	232,313.88	345,475.88	837,518.22	560,892.94	640,212.88	1,327,331.46	585,935.48	576,395.14	1,192,623.31			
24.00	Transferencias	1,068,931.89	6,891,732.74	2,138,357.00	19,868,355.23	2,003,774.56	14,301,900.69	37,646,752.06	5,157,328.18	3,848,217.21			
26.00	GASTO DE INVERSION SECTORIAL							11,425,000.00		4,825,000.00			
26.02	GASTO DE INVERSION SECTORIAL			5,000,000.00									
31.00	Traspasos de Bancos a Inversiones	3,469,352.00	842,979.00	32,873,337.94	10,192,887.86	51,065,644.00	22,003,789.00	19,435,982.77	13,724,384.23	724,669.67			
	TOTAL EGRESOS	2,953,606.91	3,680,460.12	14,726,079.25	22,024,487.93	18,000,156.66	33,042,103.57	59,018,215.93	20,763,700.63	20,920,518.95			
	DISPONIBILIDAD	1,542,633.99	1,278,309.50	3,548,131.69	3,152,516.30	20,317,474.99	18,258,512.95	20,169,269.01	4,879,227.81	74,979,884.56			

ELABORO

C.MARIA DEL SOCORRO LARA GARCIA

REVISEO
 T. EN C. JOSE DOLORES MARTINEZ

REVISADO
 DR. ANTONIETA ZAGA

COMECYT

ESTADO DE AVANCE PRESUPUESTAL DE EGRESOS (GLOBAL) DEL 1 DE ENERO AL 30 DE SEPTIEMBRE DE 2010

CITA	CONCEPTO	AUTORIZADO	ANUENCIACIÓN	REDUCCIÓN	MODIFICADO	MODIFICADO AL MES	EJERCIDO PAGADO	EJERCIDO POR PAGAR	COMPROMETIDO	TOTAL EJERCIDO	POREJERCER AL MES	TOTAL POR EJERCER
1000	Servicios personales.	21,369,826.00	2,502,376.97	2,502,476.87	21,399,220.09	15,169,043.43	13,692,028.98	0.88	9.00	13,692,028.00	1,529,914.63	7,737,061.19
1100	Remuneraciones al personal de carácter permanente	12,776,776.90	785,591.61	512,236.12	12,759,047.48	8,707,892.39	9,278,983.85	9.35	0.00	3,278,933.65	431,333.34	3,473,093.54
1162	Sueldo base.	0,303,022.90	449,579.04	845,997.88	3,807,538.34	6,874,737.74	9,687,152.76	3.90	0.00	8,807,152.75	287,554.95	2,489,365.55
1105	Gratificación burocrata.	3,353,197.20	309,756.43	145,302.19	3,517,650.44	2,718,563.24	2,557,824.46	9.00	9.00	2,557,824.46	184,746.88	959,825.98
1137	Compensación por retención burocrata.	120,558.00	28,233.14	1,932.43	108,858.71	114,719.21	112,806.79	9.00	9.28	112,806.79	2,712.51	32,852.01
1200	Remuneraciones al personal de carácter transitorio	1,305,607.58	17,945.58	258,900.78	1,069,652.28	741,303.78	623,473.89	8.88	8.00	823,376.99	117,513.88	443,675.35
1202	Sueldos y salarios competidos al personal eventual.	1,305,607.58	17,945.58	258,900.78	1,069,652.28	741,303.78	623,473.89	0.00	0.00	823,376.99	117,513.88	443,675.39
1300	Remuneraciones adicionales y especiales	2,427,850.98	291,819.00	198,232.31	2,540,204.67	1,332,897.89	941,042.74	9.00	3.00	841,042.74	01,944.35	1,596,161.89
1301	Prima por años de servicio burocratas.	11,896.00	3,834.38	1,569.48	14,277.96	11,307.99	9,120.00	8.00	8.00	9,120.00	2,183.90	5,157.99
1305	Prima vacacional.	887,543.73	46,946.23	93,922.45	814,568.48	285,765.13	281,833.81	3.00	0.00	281,833.81	3,062.12	322,733.47
1306	Aguinaldo.	1,778,214.28	198,429.67	00,976.22	1,871,664.13	886,137.84	597,014.34	8.90	8.28	597,014.44	88,173.19	1,274,546.29
1314	Vacaciones no disfrutadas por finiquito.	9.08	30,519.28	18,323.19	18,999.13	18,999.12	23,074.39	0.99	8.28	23,074.83	-3,378.77	-3,378.77
1317	Liquidaciones por indemnizaciones, por sueldos y salarios caídos.	8.89	40,008.00	20,008.00	20,008.00	20,008.00	20,008.00	0.99	9.00	20,008.99	0.00	0.00
1400	Pago por concepto de seguridad social.	3,232,850.84	468,731.20	684,533.25	2,835,157.79	2,328,948.55	1,684,082.08	9.00	9.28	1,684,082.88	342,886.47	1,151,095.71
1403	Seguros y fianzas.	8.88	00,143.11	8.88	00,148.11	88,148.11	00,148.11	0.80	9.88	88,143.11	3.88	8.00
1407	Impuesto sobre erogaciones por remuneraciones al trabajo personal.	1,597,941.58	284,761.48	744,030.31	1,115,682.73	718,207.87	458,885.82	8.00	3.00	443,335.82	280,172.35	559,627.21
1440	Cuentas de servicio de salud.	528,271.85	21,827.23	34,750.11	515,549.86	383,411.04	383,255.31	8.00	0.00	383,255.81	20,185.13	152,333.97
1441	Cuentas del sistema solidario de reparto.	657,001.13	42,763.52	52,852.44	647,912.21	483,383.00	458,005.53	8.84	3.08	458,985.56	27,298.47	191,788.68
1442	Cuentas del sistema de capitalización individual.	215,438.88	13,041.92	21,277.58	283,198.54	154,388.81	138,383.63	8.00	8.28	138,333.53	17,848.33	71,788.81
1443	Aportaciones para financiar los gastos generales de administración del ISSEBYM.	119,453.35	13,779.01	8,320.88	123,808.48	84,793.18	55,146.58	8.99	8.99	65,146.59	8,843.92	33,781.92
1444	Riesgo de trabajo.	116,453.35	23,722.02	5,301.50	134,873.82	105,786.52	97,985.00	9.00	9.00	97,985.99	7,784.82	36,877.92
1500	Pago por otros prestaciones sociales y estímulos	1,892,086.52	220,182.84	173,884.53	1,133,179.83	88,148.82	331,148.33	8.28	0.00	331,148.83	30,514.79	391,038.80
1561	Cuentas para fondo de retiro.	28,171.79	3,038.78	475.33	31,727.13	24,438.21	23,777.75	8.88	8.99	23,777.75	358.46	7,946.40
1508	Estímulos por puntualidad y salubridad.	216,850.88	7,282.18	125,861.43	82,221.59	39,560.74	28,218.25	8.00	8.09	28,219.28	13,289.49	89,002.14
1512	Despensa.	99,829.60	11,821.85	1,700.16	99,751.99	77,289.69	75,272.56	0.99	9.00	75,272.56	2,021.13	34,378.53
1513	Seguro de separación individualizada.	752,211.52	207,188.83	30,818.55	808,496.85	730,428.94	705,878.27	9.28	8.99	705,878.27	14,547.71	202,800.73
1600	Gastos derivados de convenio.	573,974.13	721,315.90	220,911.95	1,874,673.19	813,961.10	384,913.40	8.00	8.00	384,914.46	514,748.70	768,763.78
1610	Gratificación por convenio.	518,834.19	701,308.41	215,713.74	985,929.35	740,408.77	228,980.46	8.28	3.84	223,853.46	511,923.37	701,946.45
1613	Seguro de vida.	9.00	902.13	9.00	992.13	802.13	9.00	9.00	9.00	8.00	902.13	902.13
1618	Gratificación por productividad.	22,120.08	4,876.20	382.80	28,308.88	28,308.88	25,730.00	9.00	8.99	25,730.00	883.68	865.80
1619	Gratificación por compra de útiles escolares.	15,468.99	9,302.89	8.90	21,782.90	21,782.90	21,249.00	8.90	8.36	21,248.09	482.88	482.00
1622	Gratificación por prestación social múltiple.	13,808.09	3,882.34	63.54	16,799.80	13,799.80	13,334.89	3.00	8.00	16,384.89	415.28	415.89



COMECYT

ESTADO DE AVANCE PRESUPUESTAL DE EGRESOS (GLOBAL) DEL 1 DE ENERO AL 30 DE SEPTIEMBRE DE 2010

CTA	CONCEPTO	AUTORIZADO	AMPLIACIÓN	REDUCCIÓN	MODIFICADO	MODIFICADO AL MES	EJERCIDO PAGADO	EJERCIDO POR PAGAR	COMPROMETIDO	TOTAL EJERCIDO	POR EJERCER AL MES	TOTAL POR EJERCER
1623	Gratificación para gastos de transporte.	12,460.00	4,428.68	4,633.00	13,253.68	12,949.99	8.80	8.80	8.00	12,840.00	373.80	373.80
2000	Materiales y suministros.	471,000.00	315,287.33	287,428.13	898,338.00	784,191.19	506,560.22	8.80	73,255.00	542,845.22	203,315.97	315,993.76
2100	Materiales y fillos de administración y de enseñanza.	486,861.73	04,174.34	134,404.64	808,717.25	348,478.94	231,843.84	9.00	16,183.00	287,826.94	61,852.00	100,890.31
2101	Materiales y fillos de oficina.	135,464.87	48,775.54	74,318.22	113,668.99	94,688.99	41,021.14	8.80	8.80	91,021.14	17,538.65	32,638.85
2102	Materiales de limpieza.	24,452.88	12,811.52	3,818.18	32,883.25	32,948.25	18,309.86	8.80	8.80	19,309.86	13,839.38	13,636.39
2103	Materiales de oficina.	38,448.34	13,833.33	17,864.65	34,385.62	34,385.62	8.00	0.00	12,333.80	12,325.80	22,069.62	22,069.62
2104	Materiales estacionarios y geográficos.	18,338.00	0.00	0.00	18,338.00	18,338.00	8.00	8.80	8.00	9.00	18,338.00	18,338.00
2105	Materiales y fillos de imprenta y reproducción.	25,825.03	9.00	25,850.29	774.75	774.75	9.00	9.00	8.00	9.80	774.75	774.75
2106	Materiales y fillos para el procesamiento en equipos y sistemas de información.	108,151.14	18,121.01	17,200.87	171,072.00	187,572.08	149,499.14	0.00	3,858.08	153,357.14	14,214.94	17,714.94
2107	Materiales para identificación y registro.	8.00	99.90	9.00	86.98	85.99	85.86	6.00	6.80	83.69	6.80	8.00
2108	Materiales de tinta, línea y grabación.	4,324.11	319.04	199.52	4,934.63	4,298.32	1,537.89	9.00	0.90	1,537.90	2,738.42	3,376.73
2109	Materiales de información.	317.83	90.08	38.90	547.83	547.83	190.08	8.00	8.80	100.08	337.83	357.83
2200	Productos alimenticios.	122,962.83	13,437.80	48,875.82	90,924.81	83,357.36	40,828.35	9.00	8.00	48,828.35	22,731.81	69,288.26
2201	Productos alimenticios para personas afectadas de la prestación de servicios públicos asociados a programas de salud.	132,582.83	13,437.80	49,873.82	84,924.81	83,357.36	44,028.39	9.00	8.00	49,828.35	32,731.81	58,288.26
2300	Productos alimenticios para personas afectadas de la prestación de servicios públicos asociados a programas de salud.	55,786.13	11,294.74	13,318.40	51,778.47	48,853.16	15,516.68	9.00	0.00	15,316.68	33,434.81	36,251.79
2302	Refacciones, accesorios y herramientas.	743.78	859.81	721.43	878.12	878.12	855.41	0.00	9.00	855.41	22.71	22.71
2303	Utensilios para el servicio de alimentación.	8.86	5,238.22	486.25	4,756.37	4,753.87	4,400.38	9.00	0.90	4,402.38	355.99	355.99
2304	Refacciones y accesorios para equipo de cómputo.	15,348.87	4,954.02	1,874.49	17,583.50	14,788.22	4,791.22	9.00	6.80	4,781.22	8,975.00	12,792.26
2305	Enseres de oficina.	39,851.48	1,144.69	12,943.21	28,952.96	28,952.86	5,471.27	0.00	8.00	5,471.27	23,081.61	23,081.61
2400	Materiales y artículos de construcción.	54,332.18	88,274.85	61,723.58	81,687.27	86,895.30	15,888.88	0.80	37,872.00	72,780.68	13,284.40	18,728.37
2402	Estructuras y materiales para todo tipo de construcción.	0.00	1,833.80	8.00	1,832.80	1,832.80	1,832.80	9.00	9.89	1,432.49	8.00	8.00
2403	Materiales complementarios.	7,514.52	0.00	2,861.23	4,557.29	4,557.29	0.00	0.00	8.00	0.00	4,557.29	4,557.29
2404	Materiales eléctricos y electrónicos.	20,821.33	1,154.45	8,641.49	19,434.26	11,932.32	3,581.88	9.00	9.80	3,381.88	9,968.34	11,652.31
2405	Materiales de señalización.	25,882.53	89,281.49	42,128.64	78,002.83	78,062.88	16,274.12	8.08	57,872.89	97,348.12	2,718.77	2,718.77
2500	Productos químicos, farmacéuticos y de laboratorio.	2,000.90	14,804.54	879.08	13,834.54	15,834.54	13,373.58	0.80	8.80	15,573.58	90.95	90.95
2503	Medicinas y productos farmacéuticos.	2,000.90	688.54	870.00	1,718.54	1,858.54	1,858.54	8.00	8.00	1,858.54	80.00	80.00
2504	Materiales, accesorios y suministros médicos.	8.80	13,818.00	8.80	13,818.00	13,818.00	13,818.00	0.80	9.00	13,814.85	8.85	8.85
2506	Combustibles, lubricantes y aceites.	213,358.31	72,828.20	32,418.53	252,468.18	169,245.18	131,854.80	9.89	0.90	131,854.80	47,361.15	180,214.18
2601	Combustibles, lubricantes y aceites.	213,358.31	72,828.20	33,418.33	352,468.18	199,245.18	151,654.00	0.00	9.80	151,654.00	47,581.18	100,814.18
2700	Vestuario, blanco, prendas de protección y artículos deportivos.	2,000.00	15,800.10	630.64	16,959.46	16,459.46	16,367.58	0.00	6.00	16,367.58	491.82	491.82
2701	Vestuario, Uniformes y blancos.	8.80	718.20	8.88	718.28	718.28	718.28	9.89	9.85	718.39	6.00	6.00

665



COMECYT

ESTADO DE AVANCE PRESUPUESTAL DE EGRESOS (GLOBAL) DEL 1 DE ENERO AL 30 DE SEPTIEMBRE DE 2010


CITA	CONCEPTO	AUTORIZADO	AMPLIACIÓN	REDUCCIÓN	MODIFICADO	MODIFICADO AL MES	SERVICIO PAGADO	SERVICIO POR PAGAR	COMPROMETIDO	ANUAL EJERCIDO	SOLICITUD POR EJERCER AL MES	TOTAL POR EJERCER
2102	Prestos de protección personal.	8.96	14,970.00	0.00	14,970.00	15,870.00	15,970.00	6.00	0.00	14,970.00	0.00	9.00
2103	Atalayas dependientes.	2,000.00	0.00	830.86	1,169.32	1,169.32	877.46	0.00	0.00	877.50	0.00	891.92
2800	Sustancias, materiales y artículos para la seguridad	2,000.00	2,260.76	1,843.50	2,877.26	2,577.26	2,817.26	0.84	0.00	2,917.25	0.00	65.86
2803	Artículos para la extinción de incendios.	2,000.00	2,260.76	1,682.56	2,877.26	2,577.26	9,817.26	0.00	0.00	2,517.20	0.00	60.00
3000	Servicios generales.	60,000.00	8,487,726.48	35,226,956.52	15,191,311.96	13,385,485.03	5,363,379.28	875,986.15	1,330,099.05	7,757,882.31	5,547,483.82	7,423,328.85
3100	Servicios administrativos b años	1,497,612.75	209,116.18	617,928.54	1,298,995.55	962,440.88	967,030.71	0.00	0.00	897,880.71	0.00	581,112.82
3101	Servicio postal y integr. fec.	68,015.00	57,598.67	42,291.30	103,358.60	68,277.51	68,884.84	0.00	0.00	68,684.04	0.00	29,599.47
3102	Servicio de telefonía convencional y celular.	234,272.53	82,837.47	25,822.17	270,467.81	211,927.81	130,871.85	0.00	0.00	190,871.85	0.00	21,055.98
3103	Servicio de energía eléctrica en instalaciones oficiales.	587,146.31	32,197.53	205,982.26	353,324.58	248,061.58	94,562.00	0.00	0.00	56,562.66	0.00	192,216.58
3195	Gastos menores de oficina.	46,168.60	9,502.06	29,449.84	30,826.62	31,840.75	18,800.73	0.00	0.00	14,800.79	0.00	13,040.05
3106	Servicios de radiodifusión y telecomunicación.	198,856.25	10,116.84	4,588.82	204,878.88	155,053.80	161,449.82	0.00	0.00	151,440.52	0.00	5,512.94
3107	Servicios de conducción de señales múltiples y digitales.	119,744.72	36,690.87	18,885.16	135,998.42	163,788.43	58,821.00	0.00	0.00	89,821.00	0.00	4,008.47
3113	Servicios de arrendamiento.	881,812.85	7,858.72	132,272.23	957,899.37	112,133.37	188,878.51	6.54	0.00	102,076.81	0.00	18,051.76
3200	Arrendamiento de edificios, locales y terrenos.	775,849.19	65,714.57	15,281.35	826,382.21	832,408.21	609,449.97	6.00	0.00	809,449.67	0.00	22,958.24
3201	Arrendamiento de edificios, locales y terrenos.	765,852.19	46,165.96	1,954.01	755,182.77	576,718.77	560,834.87	6.00	0.00	560,834.47	0.00	15,884.30
3203	Arrendamiento de maquinaria y equipo.	89,997.84	6,074.76	72,937.34	66,878.44	49,379.44	43,815.50	0.00	0.00	43,915.50	0.00	5,763.94
3205	Arrendamiento de vehículos.	0.00	7,799.86	368.88	7,310.86	7,310.86	5,000.00	0.00	0.00	9,000.88	0.00	2,316.86
3300	Servicios de asesoría consultoría, informáticos, estudios e investigaciones.	53,497.00	683,305.64	17,556.75	701,305.75	701,308.75	290,878.88	7,888.88	175,000.84	361,576.88	319,723.87	918,722.87
3301	Asesorías asesorías y convenios e acuerdos.	38,497.00	571,989.64	17,559.76	697,963.75	687,963.75	125,488.98	7,488.98	174,000.00	305,899.86	301,983.87	381,852.97
3307	Capacidad.	0.00	59,340.00	0.00	61,340.00	83,340.00	75,888.00	0.00	0.00	75,588.98	0.00	17,789.98
3400	Servicios comerciales, bancario, financiero, subcontratación de servicios con terceros y gastos inherentes.	2,353,667.85	238,689.04	945,377.96	1,746,369.51	1,683,961.26	978,087.95	342.75	6.86	977,230.76	0.00	888,790.96
3402	Fletes y manifiestos.	24,127.70	85,592.90	26,600.00	40,828.76	54,192.90	1,392.00	0.00	0.00	1,392.00	0.00	32,710.00
3493	Servicios bancarios y financieros.	41,365.20	3,116.00	13,862.28	30,581.82	21,369.87	14,849.58	0.00	0.00	15,048.80	0.00	7,280.47
3404	Seguros y fianzas.	128,892.12	0.00	53,263.80	71,408.98	71,581.84	9,512.85	0.88	6.80	5,512.85	0.00	51,888.98
3807	Otros impuestos y derechos.	36,818.86	16,868.83	5,708.32	51,177.31	56,376.71	39,898.00	342.75	0.00	48,341.75	0.00	10,084.98
3408	Préstamos, regalías y derechos de autor.	1,853,291.19	37,144.73	782,061.17	1,152,564.74	1,152,564.74	826,565.34	0.00	0.00	825,565.34	0.00	526,974.80
3410	Servicios de vigilancia.	262,588.80	127,681.78	347.45	389,962.85	324,292.83	275,930.34	9.80	0.00	278,030.34	0.00	49,232.55
3412	Otros servicios comerciales.	2,796.05	7,586.88	408.82	9,953.97	8,935.87	9,374.32	6.00	0.00	8,374.32	0.00	1,981.55
3500	Adaptación, mantenimiento, reparación e instalación.	1,879,407.38	186,818.35	817,731.30	1,048,295.51	1,024,945.70	211,005.91	6.54	26,990.88	237,996.76	786,948.91	820,298.72
3501	Reparación y mantenimiento de mobiliario y equipo de oficina.	97,703.81	0.00	15,589.18	82,134.82	31,943.53	1,541.00	6.00	5.84	1,581.90	0.00	30,882.53



COMECYT

ESTADO DE AVANCE PRESUPUESTAL DE EGRESOS (GLOBAL) DEL 1 DE ENERO AL 30 DE SEPTIEMBRE DE 2010

CÓDIGO	CONCEPTO	AUTORIZADO	AMPLIACIÓN	REDUCCIÓN	MODIFICADO	EFECUADO	EFECUADO	EFECUADO	EFECUADO	EFECUADO	EFECUADO	EFECUADO	EFECUADO	EFECUADO	EFECUADO	EFECUADO	EFECUADO	EFECUADO	EFECUADO		
3502	Reparación y mantenimiento de bienes informáticos y electrónicos.	19,490.70	30,178.54	2,805.82	66,856.22	29,973.32	8.98	8.98	28,673.32	32,150.94	38,382.90	8.98	8.98	8.98	8.98	8.98	8.98	8.98	8.98	8.98	8.98
3503	Reparación y mantenimiento de maquinaria, equipo industrial y diverso.	8.00	158.00	8.00	158.00	158.00	0.00	0.00	158.00	158.00	158.00	0.00	0.00	0.00	0.00	0.00	0.00	0.00	0.00	0.00	0.00
3504	Reparación y mantenimiento de inmuebles.	139,778.03	87,855.00	96,873.03	107,488.78	54,831.24	0.98	0.98	1,804.01	81,642.12	23,685.52	25,819.48	0.98	0.98	0.98	0.98	0.98	0.98	0.98	0.98	0.98
3505	Reparación y mantenimiento para equipo y redes de tele y radio transmisión.	9,000.00	1,828.00	8.00	10,824.88	1,804.01	0.98	0.98	1,804.01	1,804.01	1,804.01	8,819.89	0.98	0.98	0.98	0.98	0.98	0.98	0.98	0.98	0.98
3506	Reparación y mantenimiento de vehículos terrestres, aéreos y acuáticos.	101,806.25	75,319.82	22,197.33	155,018.54	114,753.55	0.00	0.00	114,753.55	114,753.55	114,753.55	23,204.99	0.00	0.00	0.00	0.00	0.00	0.00	0.00	0.00	0.00
3508	Instalaciones manuales especializadas.	1,355,534.77	1,493.05	844,305.43	878,945.78	8,369.80	0.98	0.98	8,369.80	8,369.80	8,369.80	848,456.94	0.98	0.98	0.98	0.98	0.98	0.98	0.98	0.98	0.98
3600	Gastos de difusión, información y concientización.	34,211,707.00	8,681,212.41	32,848,205.26	8,282,714.13	2,689,354.59	0.00	0.00	1,128,166.86	4,195,136.90	2,079,888.09	4,687,584.13	0.00	0.00	0.00	0.00	0.00	0.00	0.00	0.00	0.00
3601	Gastos de publicidad y propaganda.	8.00	1,008,000.00	551,981.03	454,048.17	0.00	0.00	0.00	487,884.71	454,048.17	454,048.17	454,048.17	0.00	0.00	0.00	0.00	0.00	0.00	0.00	0.00	0.00
3602	Impresión, insertión y elaboración de publicaciones oficiales y no oficiales en general para difusión.	2,300,882.31	844,848.78	96,831.77	3,178,192.82	2,417,173.91	0.00	0.00	31,328.80	2,417,173.91	182,068.00	181,952.41	0.00	0.00	0.00	0.00	0.00	0.00	0.00	0.00	0.00
3604	Exposiciones y ferias.	861,028.81	2,194,716.16	2,768,084.57	3,980,850.80	278,542.41	0.00	0.00	41,775.33	36,598.00	11,900.69	30,185.38	0.00	0.00	0.00	0.00	0.00	0.00	0.00	0.00	0.00
3605	Congresos y convenciones.	723,355.13	1,084,593.27	101,359.93	1,888,586.47	895,834.51	0.00	0.00	20,032.23	903,429.74	753,839.73	874,760.55	0.00	0.00	0.00	0.00	0.00	0.00	0.00	0.00	0.00
3606	Gastos de ceremonias oficiales y de orden social.	30,008,900.00	14,380.52	28,190,088.00	812,292.52	12,292.52	0.00	0.00	12,292.52	12,292.52	12,292.52	900,000.00	0.00	0.00	0.00	0.00	0.00	0.00	0.00	0.00	0.00
3607	Cuentos y suscripciones.	171,851.21	198,900.70	8,539.50	278,542.41	182,068.00	0.00	0.00	3,810.00	148,488.80	138,993.61	161,952.41	0.00	0.00	0.00	0.00	0.00	0.00	0.00	0.00	0.00
3608	Servicios de fidei, cita y gratificación.	5,175.33	81,300.00	24,890.00	41,775.33	11,900.69	0.98	0.98	11,900.69	11,900.69	11,900.69	24,890.69	0.98	0.98	0.98	0.98	0.98	0.98	0.98	0.98	0.98
3609	Impresiones de documentos oficiales para la prestación de servicios públicos, identificación, formatos administrativos	48,383.81	55,487.87	15,113.26	93,737.88	85,868.44	0.00	0.00	23,274.24	47,354.65	70,628.82	23,108.68	0.00	0.00	0.00	0.00	0.00	0.00	0.00	0.00	0.00
3611	Difusión e información de mensajes y actividades gubernamentales.	7.88	1,228,358.11	19,448.80	1,218,868.11	1,214,860.11	0.98	0.98	26,612.26	856,897.48	382,158.85	382,158.85	0.98	0.98	0.98	0.98	0.98	0.98	0.98	0.98	0.98
3700	Gastos de traslado y servicios oficiales.	1,428,441.85	351,667.51	862,960.28	1,527,242.42	968,714.25	0.98	0.98	658,714.28	478,971.72	658,528.16	658,528.16	0.98	0.98	0.98	0.98	0.98	0.98	0.98	0.98	0.98
3701	Gastos de viaje.	859,161.31	323,218.00	248,227.30	612,144.91	578,169.12	0.00	0.00	17,642.34	578,169.12	578,169.12	332,945.79	0.00	0.00	0.00	0.00	0.00	0.00	0.00	0.00	0.00
3702	Vuelos eventuales.	388,201.93	17,877.22	198,894.08	231,285.87	128,978.24	0.00	0.00	17,642.34	128,978.24	128,978.24	273,842.73	0.00	0.00	0.00	0.00	0.00	0.00	0.00	0.00	0.00
3703	Gastos de pasajes en rera y paque.	191,077.81	13,378.46	20,344.88	183,912.44	71,872.80	0.00	0.00	71,872.80	71,872.80	71,872.80	111,986.94	0.00	0.00	0.00	0.00	0.00	0.00	0.00	0.00	0.00
4000	Subsidios, apoyos, transferencias, erogaciones y prestaciones.	120,868,794.00	67,624,503.00	61,954,094.11	128,251,172.87	88,166,580.95	0.00	0.00	19,021,348.93	88,166,580.95	3,848,248.95	38,043,248.95	0.00	0.00	0.00	0.00	0.00	0.00	0.00	0.00	0.00
4100	Subsidios y apoyos.	111,548,994.96	74,590,848.04	78,165,871.10	113,900,971.97	87,102,051.07	0.98	0.98	83,472,812.46	16,821,348.93	4,757,883.49	31,646,813.49	0.98	0.98	0.98	0.98	0.98	0.98	0.98	0.98	0.98
4101	Subsidios a la producción.	38,980,000.00	8.00	24,387,087.98	8,682,312.34	8.00	0.98	8.00	8.00	8.00	8.00	8.00	0.98	0.98	0.98	0.98	0.98	0.98	0.98	0.98	0.98
4103	Subsidios para capacitación y becas.	34,810,894.83	18,120,381.48	5,488,819.48	48,330,753.83	22,422,812.45	0.00	0.00	6,821,348.03	31,344,156.48	4,891,690.55	14,992,900.55	0.00	0.00	0.00	0.00	0.00	0.00	0.00	0.00	0.00
4604	Subsidios a trabajadores privados y estatales.	46,485,000.00	56,045,147.58	11,530,147.58	81,000,000.00	81,000,000.00	0.98	0.98	81,000,000.00	81,000,000.00	81,000,000.00	16,008,000.00	0.98	0.98	0.98	0.98	0.98	0.98	0.98	0.98	0.98
4108	Subsidios y apoyos a organismos federativos.	103,300.00	4,416,118.87	4,481,118.87	51,300.00	8.98	0.88	8.98	8.98	8.98	8.98	81,398.00	0.88	0.88	0.88	0.88	0.88	0.88	0.88	0.88	0.88
4600	Subsidios y apoyos a las señaleras productivas, social y privado.	7,271,799.87	8,733,864.94	5,783,423.61	12,278,281.88	18,632,121.81	0.00	0.00	6,743,768.50	100,800.00	4,789,282.51	6,989,432.60	0.00	0.00	0.00	0.00	0.00	0.00	0.00	0.00	0.00
4801	Instituciones educativas.	4,375,800.00	7,808,694.04	3,989,808.40	4,262,627.64	4,537,868.58	0.00	0.00	4,537,868.58	4,537,868.58	4,537,868.58	3,044,756.14	0.00	0.00	0.00	0.00	0.00	0.00	0.00	0.00	0.00
4803	Instituciones sociales no lucrativas.	464,650.00	9.00	283,056.51	171,793.38	59,000.00	0.00	0.00	59,000.00	171,793.38	121,799.39	121,799.39	0.00	0.00	0.00	0.00	0.00	0.00	0.00	0.00	0.00
4810	Gastos por servicios de traslado de personal.	1,395,879.86	575,869.96	59,000.00	1,810,076.98	658,900.00	0.00	0.00	658,900.00	1,810,076.98	332,180.98	1,248,176.98	0.00	0.00	0.00	0.00	0.00	0.00	0.00	0.00	0.00



COMECYT

ESTADO DE AVANCE PRESUPUESTAL DE EGRESOS (GLOBAL) DEL 1 DE ENERO AL 30 DE SEPTIEMBRE DE 2010

CTA	CONCEPTO	AUTORIZADO	AMPLIACION	REDUCCION	MODIFICADO	MODIFICADO AL MES	EJERCIDO PAGADO	EJERCIDO POR PAGAR	COMPROMETIDO	TOTAL EJERCIDO	POR EJERCER AL MES	TOTAL POR EJERCER
4611	Premios, recompensas y pensión recesativa estudiantil.	2,799,000.00	165,800.00	1,522,493.99	1,431,999.99	731,999.99	92,000.00	9.99	9.00	92,000.00	939,999.99	1,399,999.98
4613	Donativos a instituciones sin fines de lucro.	258,840.00	197,199.99	9.00	444,999.99	444,999.99	394,000.00	0.00	9.00	394,000.00	59,000.00	50,000.00
6000	Obras públicas.	0.00	74,392,000.00	0.00	74,392,000.00	74,392,000.00	21,359,000.00	0.00	0.00	21,359,000.00	53,432,000.00	53,932,999.90
6200	Obras públicas por administración.	9.99	74,392,000.00	9.99	74,392,000.00	74,392,000.00	21,359,000.00	9.00	9.99	21,359,000.00	53,032,000.00	53,432,999.09
6213	Apoyos u obras de bienestar social.	9.00	74,392,000.00	9.00	74,392,000.00	74,392,000.00	21,350,000.00	9.00	0.40	21,349,000.00	53,032,999.00	53,432,000.00
TOTALES		66,717,429.00	272,931,999.99	(10,920,493.99)	258,692,935.00	258,692,935.00	10,641,073.99	10,645,959.19	400,363.99	11,041,437.99	53,665,990.12	108,951,790.02

ELABORO

C. MARIA DEL ROSARIO LARA GARCIA

REVISO

JUAN CARLOS COLOMBA ABEL MARTINEZ

ALVARO
 DR. ELIAS MICHA ZAGA



COMECYT

ESTADO DE AVANCE PRESUPUESTAL DE EGRESOS (AL MES)

0904050201 Fomento a la investigación científica y formación de recursos humanos

DEL 1 AL 30 DE SEPTIEMBRE DE 2010

CIA	CONCEPTO	AUTORIZADO	AMPLIACION	REDUCCION	MODIFICADO	MODIFICACION AL MES	EJERCIDO PAGADO	EJERCIDO POR PAGAR	COMPROMETIDO EJERCIDO	TOTAL EJERCIDO	POR EJERCER AL MES	TOTAL POR EJERCER
1000	Servicios personales.	2,387,744.04	211,923.51	211,923.51	2,387,744.04	2,387,744.04	2,242,008.59	9.98	8.00	2,242,008.59	125,134.45	125,134.45
1100	Remuneraciones al personal de carácter permanente	1,505,907.88	88,827.85	12,843.42	1,561,892.43	1,561,892.43	1,537,612.22	0.06	0.98	1,537,612.22	44,277.21	44,277.21
1102	Sueldo base.	1,285,164.80	77,489.78	8,318.90	1,272,131.68	1,272,131.68	1,238,638.02	0.88	8.06	1,238,638.02	35,186.98	35,186.98
1106	Gratificación ordinaria.	200,462.80	8,902.09	2,761.88	206,252.73	206,252.73	207,539.20	0.00	8.06	207,539.20	6,713.53	6,713.53
1137	Compensación por restablecimiento de salud.	12,289.70	2,589.88	1,333.88	13,205.10	13,205.10	13,137.00	0.06	0.98	13,137.00	368.10	368.10
1200	Remuneraciones al personal de carácter transitorio	142,208.36	4,852.54	43,888.88	103,274.88	103,274.88	92,357.70	0.00	8.06	92,357.70	10,917.28	10,917.28
1202	Sueldos y salarios conceptados al personal eventual.	142,208.36	4,852.54	43,888.88	103,274.88	103,274.88	92,357.70	0.06	8.00	92,357.70	10,917.28	10,917.28
1300	Remuneraciones adicionales y espaciales	153,848.84	15,187.64	11,113.37	157,122.21	157,122.21	132,537.71	8.06	0.98	132,537.71	4,591.50	4,591.50
1305	Primo vacacional.	54,870.07	0.00	1,584.82	53,375.45	53,375.45	51,728.35	0.80	0.06	51,728.35	1,648.10	1,648.10
1306	Aguión.	88,978.87	15,187.64	8,517.75	100,158.76	100,158.76	100,811.30	0.00	0.06	100,811.30	2,942.40	2,942.40
1400	Pago por concepto de seguridad social.	348,978.39	46,728.69	101,887.98	293,438.12	293,438.12	248,370.31	9.06	8.06	248,370.31	45,064.81	45,064.81
1403	Seguros y fianzas.	0.88	17,074.75	8.00	17,874.75	17,874.75	17,874.75	0.06	8.00	17,874.75	0.00	0.00
1407	Impuesto sobre erogaciones por remuneraciones al trabajo personal.	180,650.81	18,351.87	98,784.76	60,137.12	60,137.12	49,713.15	0.00	9.00	49,713.15	39,423.97	39,423.97
1440	Cuentas de servicio de salud.	60,437.07	2,771.12	1,874.12	62,134.07	62,134.07	68,320.93	0.98	8.00	68,320.93	1,813.14	1,813.14
1441	Cuentas al sistema de retiro de repaso.	76,882.88	3,629.38	1,348.70	78,042.25	78,042.25	78,785.78	9.88	8.00	78,785.78	2,276.46	2,276.46
1442	Cuentas del sistema de capitalización.	24,846.39	1,138.45	441.00	25,544.24	25,544.24	24,788.88	0.06	0.98	24,788.88	745.38	745.38
1443	Aportaciones para financiar los gastos generales de administración del ISSEMYN.	13,450.43	915.39	238.78	13,807.04	13,807.04	13,404.11	0.98	8.00	13,404.11	402.98	402.98
1444	Riesgo de trabajo.	13,430.43	3,245.22	0.00	16,675.65	16,675.65	16,272.72	0.06	8.00	16,272.72	402.93	402.93
1500	Pago por otros prestaciones sociales y asistencias	764,905.38	24,735.06	17,870.81	777,069.63	777,069.63	768,908.20	9.98	8.00	768,908.20	10,781.61	10,781.61
1501	Cuentas para fondo de retiro.	2,988.03	208.60	304.08	2,891.55	2,891.55	2,778.33	0.98	8.89	2,778.33	68.10	68.10
1508	Estímulos por puntualidad y asistencia.	21,247.87	7,125.18	16,091.37	11,851.46	11,851.46	5,305.36	0.98	0.98	5,305.36	6,456.10	6,456.10
1512	Despensa.	8,634.80	738.18	1,005.24	8,367.74	8,367.74	9,068.80	9.98	0.98	9,068.80	288.72	288.72
1513	Seguro de enfermedad individualizado.	138,828.26	18,471.14	9.80	147,698.80	147,698.80	143,957.71	9.98	8.98	143,957.71	3,927.69	3,927.69
1600	Gastos derivados de convenios.	56,098.05	31,899.83	2,743.38	88,341.26	88,341.26	50,823.45	0.98	9.98	50,823.45	9,522.04	9,522.04
1610	Gratificación por convenio.	43,878.05	31,288.23	28,743.39	50,308.88	50,308.88	41,255.45	0.00	0.00	41,255.45	9,248.44	9,248.44
1618	Gratificación por productividad.	3,160.06	254.80	9.00	3,414.86	3,414.86	3,320.00	0.98	8.00	3,320.00	94.80	94.80
1619	Gratificación por compra de libros escolares.	2,200.06	228.80	0.06	2,428.92	2,428.92	2,380.06	0.98	9.88	2,380.06	68.00	68.00
1622	Gratificación por previsión social mensual.	1,880.00	127.40	8.06	2,014.46	2,014.46	2,048.00	0.00	9.00	2,048.00	59.40	59.40
1623	Gratificación para gastos de transporte.	1,785.00	113.40	8.98	1,895.48	1,895.48	1,848.00	8.00	9.00	1,848.00	53.40	53.40



COMECYT

ESTADO DE AVANCE PRESUPUESTAL DE EGRESOS (AL MES)

0904050201 Fomento a la investigación científica y formación de recursos humanos

DEL 1 AL 30 DE SEPTIEMBRE DE 2010

CONCEPTO	AUTORIZADO	AMPLIACION	REDUCCION	MODIFICADO	MODIFICADO AL MES	EJERCIDO POR PAGAR	EJERCIDO COMPROMETIDO (EJERCIDO)	POR EJERCER (AL MES)	TOTAL POR EJERCER
2000 Materiales y suministros	73,708.00	23,578.82	28,288.69	66,901.23	66,991.23	35,164.00	0.00	47,479.96	21,521.27
2100 Materiales y útiles de administración y de enseñanza	59,759.36	3,090.79	23,879.82	44,219.23	44,219.23	17,022.40	8.00	26,347.49	14,871.83
2101 Materiales y útiles de oficina	22,951.07	0.00	3,434.00	13,519.99	13,519.99	9,723.86	0.00	9,723.86	3,793.11
2103 Materiales de oficina	12,303.99	9,060.74	4,121.11	18,339.77	14,332.77	9.98	0.00	12,325.89	4,010.77
2105 Materiales y útiles para el procesamiento en equipos y sistemas informáticos	24,391.20	0.00	19,024.73	14,366.47	14,366.47	7,298.32	8.00	7,298.52	7,067.95
2200 Productos alimenticios	0.00	4,839.53	9.99	4,839.53	4,839.53	4,839.42	0.00	4,839.42	0.11
2201 Productos alimenticios para personas derivado de la prestación de servicios públicos, asociación e programas de salud	9.99	4,839.53	0.99	4,839.52	4,839.52	4,839.42	8.00	4,839.42	0.11
2300 Materiales primas, materiales de producción, herramientas, refacciones y accesorios	1,299.52	1,893.12	9.99	2,392.64	2,392.64	1,903.12	0.00	1,093.12	1,299.52
2304 Refacciones y accesorios para equipo de diagnóstico	1,299.52	0.00	0.99	1,299.52	1,299.52	9.00	0.00	0.00	1,299.52
2305 Enseres de oficina	9.99	1,993.12	0.98	1,993.12	1,993.12	1,993.12	8.00	1,093.12	0.00
2600 Combustibles, lubricantes y aditivos	12,670.12	9,876.49	4,706.77	17,839.83	17,839.83	12,290.02	0.00	12,290.92	5,349.81
2601 Combustibles, lubricantes y aditivos	12,476.12	9,876.49	4,706.77	17,839.82	17,839.82	12,290.82	8.00	12,299.02	5,349.81
3000 Servicios generales	988,951.06	245,222.75	240,239.75	889,813.00	889,813.00	478,297.35	240,988.00	711,293.71	177,627.29
3100 Servicios administrativos a sícos	132,619.06	38,306.55	50,049.65	124,975.76	124,975.76	69,127.59	0.00	69,127.59	34,948.22
3101 Servicio postal y filaterico	36,992.75	19,079.58	19,754.85	36,317.42	36,317.42	26,007.95	8.99	26,007.95	10,309.77
3102 Servicio de telefonía convencional 7 canales	21,458.00	71.52	128.87	21,397.65	21,397.65	20,754.39	0.00	20,754.39	643.26
3103 Servicio de energía eléctrica de instalaciones eléctricas	25,214.52	9,358.79	13,932.11	17,713.17	17,713.17	0.00	8.00	9.99	17,713.17
3105 Gastos menores de oficina	0,472.81	9.00	3,878.89	5,796.81	5,796.81	785.99	0.00	786.86	5,001.61
3106 Servicios de telecomunicación y telecomunicación	17,244.99	174.99	57.39	17,381.89	17,381.89	19,844.34	8.00	19,844.34	517.35
3107 Servicios de lavandería, limpieza, higiene y fumigación	15,309.99	11,419.85	11,399.89	15,349.93	15,349.93	14,999.78	9.00	14,999.78	459.27
3113 Servicios de conexión de señales eléctricas y digitales	10,129.21	2,214.59	22,14.58	19,125.21	19,125.21	9,822.42	0.00	9,822.42	303.79
3200 Servicio de mantenimiento	195,896.39	894.23	894.23	196,685.35	195,995.35	102,716.53	9.00	102,716.53	3,176.86
3201 Mantenimiento de edificios, locales y terrenos	105,895.39	894.23	894.23	105,995.35	105,995.35	102,716.53	0.00	102,716.53	3,176.86
3400 Servicios comerciales, bancario, financiero, subcontratación de servicios con terceros y otros inherentes	43,174.76	4,874.17	3,860.79	44,009.17	44,009.17	38,688.59	8.00	38,593.59	5,419.56
3404 Seguros y fianzas	3,305.60	0.00	3,209.43	99.17	99.17	9.00	0.00	9.00	99.17
3410 Servicios de vigilancia	39,399.70	4,436.57	387.45	43,852.82	43,852.82	38,344.00	9.00	38,344.99	5,307.83
3412 Otros servicios comerciales	414.49	243.99	408.82	269.16	269.16	243.99	9.00	243.99	12.59



COMECYT

ESTADO DE AVANCE PRESUPUESTAL DE EGRESOS (AL MES)

0904050201 Fomento a la investigación científica y formación de recursos humanos

DEL 1 AL 30 DE SEPTIEMBRE DE 2010

CTA	CONCEPTO	AUTORIZADO	AMPLIACIÓN	REDUCCIÓN	MODIFICADO	MODIFICADO AL MES	EJERCIDO PAGADO	EJERCIDO POR PAGAR	CDMPROMETIDO	TOTAL EJERCIDO	POREJERCER AL MES	TOTAL POR EJERCER
3500	Adquisición, mantenimiento, reparación e instalación.	148,334.61	9,523.83	77,322.13	78,541.31	78,541.31	4,841.81	9.00	6.00	4,841.81	73,699.50	73,699.50
3502	Reparación y mantenimiento de bienes Informáticos y microinformática.	1,543.86	9.00	1,593.02	46.45	46.45	9.00	9.00	0.86	9.86	46.48	48.48
3506	Reparación y mantenimiento de vehículos terrestres, acuáticos y aeroespaciales.	4,893.48	9,528.93	6,592.00	5,859.97	5,859.97	4,941.81	9.99	9.00	4,941.81	1,117.86	1,117.86
3509	Instalaciones menores especializadas.	139,797.71	0.86	67,258.55	72,535.19	72,535.16	9.99	0.86	9.00	9.00	72,535.16	72,535.16
3600	Gastos de difusión, información y capacitación.	369,650.04	134,453.68	92,944.13	411,160.15	411,160.16	128,740.91	240,990.00	0.00	367,728.97	43,431.52	43,431.52
3602	Impresión, edición y elaboración de publicaciones oficiales y de información en general para difusión.	283,307.97	56,752.80	14,440.26	324,614.51	324,614.51	84,687.21	240,988.06	0.00	305,675.27	18,939.24	18,939.24
3605	Congresos y convenciones.	75,600.46	50,942.46	59,098.73	66,543.81	66,543.81	81,516.89	0.86	9.00	81,516.80	7,124.01	7,124.01
3609	Impresión de documentos oficiales para la prestación de servicios públicos, identificación, formularios, distributivos.	18,942.21	209.86	8,358.14	849.87	849.87	633.89	0.99	9.86	633.60	316.27	316.27
3611	Difusión o información de manuales y actividades gubernamentales.	0.00	27,492.86	10,449.00	17,952.99	17,952.09	9.00	9.86	9.99	9.86	17,052.00	17,052.00
3700	Gastos de viaje.	88,109.56	52,162.31	15,958.71	125,232.16	125,232.16	108,288.55	0.00	0.00	108,288.55	18,951.61	18,951.61
3701	Gastos de viaje.	80,023.28	60,061.31	13,816.80	118,273.77	118,273.77	191,919.55	9.00	9.00	161,816.55	14,363.22	14,363.22
3702	Vuelos eventuales.	2,760.84	0.00	660.51	1,790.93	1,790.93	103.00	9.00	0.00	103.00	1,677.96	1,677.96
3703	Gastos de pasajes forneos y peaje.	5,305.48	2,101.00	229.00	7,177.46	7,177.46	9,287.00	6.00	0.00	5,267.00	910.46	910.46
4000	Subsidios, apoyos, transferencias, erogaciones y pensiones.	22,564,374.91	3,707,877.50	7,753,977.54	18,518,374.81	18,518,374.91	12,345,068.48	1,249,474.00	0.86	13,568,572.48	4,967,801.52	4,967,801.52
4100	Subsidios y apoyos.	19,851,074.93	1,328,891.81	9,842,318.45	15,187,719.55	15,137,719.55	5,274,282.99	1,149,474.99	9.00	19,414,756.99	4,722,962.55	4,722,962.55
4103	Subsidios para capacitación y becas.	16,547,774.93	1,328,891.81	5,800,316.49	15,976,413.55	15,075,419.55	5,274,282.00	1,140,474.00	9.00	10,414,756.00	4,681,662.55	4,681,662.55
4105	Subsidios y apoyos a organismos federales.	103,300.00	0.00	42,000.00	91,300.00	91,300.00	9.00	9.00	9.99	9.00	81,300.00	81,300.00
4600	Subsidios y apoyos a las secciones producción, social y finanzas.	2,815,299.96	2,378,916.48	1,811,581.01	3,360,655.46	3,360,655.46	3,095,416.46	100,000.00	5.00	3,165,816.49	214,838.97	214,838.97
4601	Instituciones educativas.	2,000,000.80	1,603,910.46	1,634,961.61	1,988,655.46	1,988,655.46	2,268,919.49	100,000.00	6.00	2,368,919.49	-399,961.01	-399,961.01
4603	Instituciones sociales no lucrativas.	208,600.06	5.00	63,609.00	143,000.00	143,000.00	50,000.00	9.00	9.00	55,000.00	93,000.00	93,000.00
4610	Gastos por servicios de traslado de personas.	477,900.00	575,000.86	59,000.86	1,002,900.00	1,000,999.00	668,999.00	9.00	0.86	669,000.86	332,100.00	332,100.00
4811	Premios, recompensas y pensión reactiva estudiantil.	228,499.59	160,988.00	163,900.99	218,959.59	218,959.99	77,000.99	9.99	9.00	77,000.86	139,699.98	139,699.98
4613	Donativos a instituciones sin fines de lucro.	0.00	59,906.99	9.09	50,000.00	59,998.86	9.86	9.99	9.00	0.00	50,000.00	50,000.00
TOTAL		25,344,717.65	1,128,607.98	9,284,918.55	21,844,200.29	21,844,200.29	15,084,160.08	1,461,482.00	12,325.60	16,545,642.08	5,262,084.53	5,262,084.53



COMECYT

ESTADO DE AVANCE PRESUPUESTAL DE EGRESOS (AL MES)

0904050202 Asistencia técnica a la innovación

DEL 1 AL 30 DE SEPTIEMBRE DE 2010

CYA	CONCEPTO	AUTORIZADO	AMPLIACION	REDUCCION	MODIFICADO	MODIFICADO AL MES	EJERCIDO PAGADO	EJERCIDO POR PAGAR	COMPROMETIDO	TOTAL EJERCIDO	FOR EJERCER AL MES	TOTAL POR EJERCER
1000	Servicios personales.	1,875,176.97	915,828.94	915,828.94	1,875,176.97	1,875,176.97	1,585,345.02	9.00	9.00	1,585,345.02	69,830.45	89,830.45
1100	Remuneraciones al personal de carácter permanente	1,085,512.20	198,937.72	398,403.81	978,041.31	978,041.31	943,475.95	9.00	9.00	943,475.95	32,565.36	32,565.36
1102	Salario base.	756,642.70	149,896.54	201,654.39	667,882.18	667,882.19	675,122.90	9.00	9.00	675,122.90	22,758.26	22,758.26
1105	Gratificación por fuerza.	320,869.50	65,045.80	104,500.23	278,159.15	278,159.15	253,393.95	9.99	9.99	253,393.95	9,806.10	9,806.10
1137	Compensación por reubicación burf crata.	9.96	118.00	183.86	9.96	9.96	9.96	9.00	9.00	9.00	0.00	0.00
1300	Remuneraciones adicionales y egresivos	78,702.57	44,766.19	36,766.26	94,711.41	94,711.41	92,419.33	9.00	9.00	92,419.33	2,301.08	2,301.08
1301	Prima por años de servicio burfcrata.	9.00	3,246.80	9.00	3,240.00	3,240.00	3,240.00	9.00	9.00	3,240.00	0.00	0.00
1305	Prima vacacional.	29,508.86	11,247.21	20,219.78	20,528.41	20,528.41	19,843.38	9.00	9.00	19,843.38	685.03	685.03
1306	Aguinaldo.	47,201.38	22,769.45	9,654.93	69,943.00	69,943.00	59,526.95	9.86	9.00	59,526.95	1,416.05	1,416.05
1314	Vacaciones no disfrutadas por onquite.	9.00	7,508.44	7,508.44	9.00	9.00	9.00	9.00	9.00	9.00	0.00	0.00
1400	Pago por concepto de seguridad social.	425,565.81	298,608.78	206,841.99	468,147.78	468,147.78	432,540.89	9.00	9.00	432,540.89	56,606.79	56,606.79
1403	Seguros y fianzas.	9.00	17,974.75	9.00	17,974.75	17,974.75	17,974.75	9.99	9.00	17,974.75	0.00	0.00
1407	Impuesto sobre erogaciones por remuneraciones al trabajo personal.	289,100.79	240,399.81	179,800.35	355,511.06	355,511.06	302,099.72	9.00	9.00	302,099.72	52,512.24	52,512.24
1440	Cuotas de servicio de salud.	42,061.74	2,045.26	7,195.13	36,881.87	36,881.87	56,621.79	9.40	9.00	35,621.76	1,260.09	1,260.09
1441	Cuotas al sistema solidario de reparto.	56,182.68	2,567.02	12,396.99	49,360.91	49,360.91	44,674.82	9.86	9.00	44,674.82	1,685.79	1,685.79
1442	Cuotas del sistema de capitalización individual.	19,399.83	840.88	4,943.54	15,196.83	15,196.83	14,644.86	9.00	9.00	14,644.86	551.97	551.97
1443	Aportaciones para financiar los gastos de servicios de administración del ISSS-MATL.	9,645.93	454.46	2,189.93	8,214.09	8,214.09	7,615.74	9.86	9.00	7,615.74	298.35	298.35
1444	Riesgo de trabajo.	9,045.83	220.82	258.68	8,907.87	8,907.87	9,609.52	9.00	9.00	9,609.52	298.35	298.35
1500	Pago por otros prestaciones sociales y estímulos	83,774.90	35,273.33	4,000	97,052.25	97,052.25	189,429.75	9.00	9.00	189,429.75	-3,377.52	-3,377.52
1513	Seguro de separación individualizado	86,774.90	33,273.23	9.96	87,052.23	87,052.23	196,429.75	9.00	9.00	196,429.75	-3,377.52	-3,377.52
1600	Gastos de frivados de convenio.	33,590.78	71,321.08	84,986.45	20,223.34	20,223.34	26,458.09	9.99	9.00	26,458.09	1,734.74	1,734.74
1610	Gratificación por convenio.	28,900.78	71,321.00	93,889.45	28,223.34	28,223.34	28,488.60	9.86	9.00	28,488.60	1,734.74	1,734.74
2000	Materiales y suministros	141,502.18	31,545.38	31,545.38	141,502.18	141,502.18	101,107.33	9.00	9.86	101,107.33	40,394.83	40,394.83
2100	Materiales y Bienes de administración y de mantenimiento.	68,137.42	9,144.54	18,001.54	54,280.12	54,280.12	41,727.36	9.99	9.00	41,727.36	12,522.74	12,522.74
2101	Materiales y Bienes de oficina.	21,951.20	114.00	9.86	22,065.20	22,065.20	21,406.86	9.00	9.00	21,406.86	658.54	658.54
2103	Materiales de libro.	11,821.23	5,772.54	9,778.54	7,823.23	7,823.23	9.00	4.00	9.00	9.00	7,820.23	7,820.23
2104	Materiales estadísticos y geográfico.	3,615.48	9.00	9.00	3,615.48	3,615.48	9.96	9.86	9.00	9.00	3,615.48	3,615.48
2103	Materiales y Bienes para el procesamiento en equipos e Insumos Informáticos.	20,948.20	268.00	259.99	20,948.20	20,948.20	20,320.72	9.00	9.00	20,320.72	628.48	628.48



COMECYT

ESTADO DE AVANCE PRESUPUESTAL DE EGRESOS (AL MES)

DEL 1 AL 30 DE SEPTIEMBRE DE 2010

09D4050202 Asistencia técnica a la Innovación

CTA	CONCEPTO	AUTORIZADO	AMBIGÜO	REDUCCIÓN	MODIFICADO	MODIFICADO AL MES	EJERCIDO PAGADO	EJERCIDO POR PAGAR	COMPROMETIDO	TOTAL EJERCIDO AL MES	FOR EJERCER AL MES	TOTAL POR EJERCER
2200	Productos alimenticios.	40,972.84	2,003.27	15,900.82	35,376.26	35,376.26	26,066.06	6.00	0.00	26,066.06	7,312.36	7,312.36
2201	Productos alimenticios para personas derivado de la prestación de servicios públicos asociados a programas de salud.	48,072.64	2,003.27	16,400.62	35,376.24	35,376.28	26,066.83	0.00	0.89	26,069.93	7,312.36	7,312.36
2300	Materiales primas, métricas de producción, herramientas, refacciones y accesorios.	13,479.62	913.59	2,722.59	10,369.92	19,366.92	1,242.89	6.00	6.00	1,242.88	9,124.62	9,124.02
2303	Utensilios para el servicio de alimentación.	9.00	355.58	6.00	355.58	355.59	9.46	9.00	9.00	0.00	355.59	355.59
2304	Refacciones y accesorios para equipo de cómputo.	2,629.44	268.00	913.59	2,273.46	2,273.85	254.00	0.00	0.00	254.00	2,015.85	2,015.85
2305	Espejes de oficina.	18,848.48	0.00	3,100.88	17,317.48	7,737.48	884.90	6.00	0.00	884.90	6,752.56	6,752.56
2400	Materiales y artículos de construcción	753.52	9.06	91.36	562.19	602.19	9.95	0.00	0.00	9.95	662.16	662.16
2404	Materiales eléctricos y electrónicos.	753.82	9.00	91.30	662.16	662.10	9.00	9.96	0.00	9.96	662.16	662.16
2500	Productos químicos, farmacéuticos y de laboratorio.	9.90	19,810.00	9.00	19,810.90	19,018.56	16,608.05	6.96	6.09	16,998.65	6.95	6.65
2504	Materiales, accesorios y suministros médicos.	0.50	18,810.00	6.00	18,810.00	18,810.00	18,609.05	6.00	0.00	18,609.95	6.95	0.95
2600	Combustibles, lubricantes y aditivos.	20,062.00	12,173.90	2,003.27	30,233.97	30,233.87	18,481.97	6.00	9.60	19,461.07	10,772.60	10,772.60
2601	Combustibles, lubricantes y aditivos.	20,062.00	12,173.90	2,003.27	30,233.97	30,233.87	18,481.97	6.00	0.00	18,481.07	10,772.60	10,772.60
3000	Servicios generales.	2,747,076.71	1,062,676.93	1,063,680.37	2,745,566.27	2,745,566.27	1,153,842.74	0.00	778,028.85	1,691,863.39	913,700.68	913,700.68
3100	Servicios administrativos básicos	198,051.98	7,210.00	23,816.00	92,147.78	92,147.79	73,323.14	0.00	8.80	73,323.18	19,424.61	19,424.61
3101	Servicio postal y telegráfico.	10,849.50	0.06	16,821.11	325.39	325.39	0.00	6.00	0.65	0.69	325.39	325.39
3102	Servicio de telefonía convencional y celular.	19,846.97	56.37	54.37	19,846.87	19,346.87	16,341.46	9.66	0.00	16,341.46	565.41	565.41
3103	Servicio de correo electrónico de instituciones públicas.	25,000.08	2,298.64	19,515.12	16,754.52	16,754.52	9.00	0.00	0.00	9.00	16,754.52	16,754.52
3105	Gastos menores de oficina.	1,314.72	2,897.72	9.00	4,312.44	4,312.44	4,273.00	0.68	0.00	4,273.00	39.44	39.44
3106	Servicios de radiocalificación y telecomunicación.	31,304.00	336.34	116.59	31,518.75	31,518.75	30,540.56	0.00	0.00	30,540.56	939.19	939.19
3107	Servicios de lavandería, limpieza, higiene y fumigación.	12,813.88	48.80	6.00	12,860.28	12,860.28	12,291.87	0.00	6.00	12,281.87	376.41	376.41
3113	Servicios de conexión de equipos electrónicos y digitales.	19,128.21	1,502.23	1,202.90	16,328.54	16,328.54	9,846.29	9.66	6.00	9,846.29	482.25	482.25
3286	Servicio de arrendamiento.	105,895.44	353.26	353.26	105,895.44	105,895.44	102,718.58	6.86	6.86	102,718.58	3,176.86	3,176.86
3281	Arrendamiento de edificios, locales y terrenos.	105,895.44	353.26	353.26	105,895.44	105,895.44	102,718.58	9.98	6.86	102,718.58	3,176.86	3,176.86
3300	Servicios de asesoría, consultoría, firma libros, actas y investigaciones.	6.06	184,800.00	6.00	184,800.00	184,800.00	18,600.00	6.00	174,000.00	184,600.00	0.00	0.00
3301	Asesorías asociadas a convenios o acuerdos.	9.06	184,800.00	6.00	184,800.00	184,800.00	18,600.00	0.00	174,000.00	184,600.00	0.00	0.00
3400	Servicios comerciales, bancario, financiero, subcontratación de servicios con terceros y gastos inherentes.	830,845.32	22,719.50	266,767.64	357,565.98	357,565.98	323,711.73	6.00	9.98	323,711.73	31,854.25	31,854.25



Gobierno del Estado de México
 Secretaría de Finanzas
 Subsecretaría de Planeación y Presupuesto
 Contaduría General Gubernamental

COMECYT

ESTADO DE AVANCE PRESUPUESTAL DE EGRESOS (AL MES)

DEL 1 AL 30 DE SEPTIEMBRE DE 2010

0904050202 Asistencia técnica a la innovación

CTA	CONCEPTO	AUTORIZADO	AMPLIACION	REDUCCION	MODIFICADO	MODIFICADO AL MES	EJERCIDO PAGADO	EJERCIDO POR PAGAR	COMPROMETIDO	TOTAL EJERCIDO	POR EJERCER AL MES	TOTAL POR EJERCER
6000	Obras públicas	0.00	74,382,000.00		74,382,000.86	74,382,866.00	21,350,000.00	6.00	0.00	21,350,000.00	53,032,000.00	53,032,000.00
8200	Obras públicas por administración	0.00	74,382,000.00		74,382,000.00	74,382,000.00	21,350,000.00	0.00	0.00	21,350,000.00	53,032,000.00	53,032,000.00
E213	Apoyos a obras de bienestar social	6.00	74,382,000.86		74,382,866.00	74,382,000.86	21,350,000.00	6.66	0.00	21,356,000.00	53,032,000.00	53,032,000.00
TOTALES		6.00	107,078,000.78	23,031,200.74	110,572,122.53	110,572,122.53	39,105,466.74	17,068,360.66	76,628.00	50,956,348.00	59,621,333.51	59,621,333.51



COMECYT

ESTADO DE AVANCE PRESUPUESTAL DE EGRESOS (AL MES)

0904050203 Desarrollo tecnológico y vinculación

DEL 1 AL 30 DE SEPTIEMBRE DE 2010

CITA	CONCEPTO	AUTORIZADO	AMPLIACION	REDUCCION	MODIFICADO	MODIFICADO AL MES	EJERCIDO PAGADO	EJERCIDO POR PAGAR	COMPROMETIDO	TOTAL EJERCIDO	POREJERCER AL MES	TOTAL POR EJERCER
1000	Servicios personales.	2,031,254.54	792,501.98	792,501.98	2,031,254.54	2,031,254.54	1,218,981.25	812,273.29	8.99	1,218,981.25	820,353.29	820,353.29
1100	Remuneraciones al personal de carácter permanente.	1,051,109.10	191,199.59	433,934.64	808,365.85	808,365.85	649,064.96	159,290.89	9.99	849,094.80	165,270.65	165,270.85
1102	Sueldo base.	1,043,845.20	0.00	433,034.84	609,911.19	609,911.18	523,278.20	86,632.98	9.99	523,278.20	86,634.96	86,634.96
1105	Gratificación ordinaria.	7,254.90	191,196.59	0.00	198,454.49	188,454.48	119,919.60	78,534.89	9.99	119,919.60	78,535.89	78,535.89
1200	Remuneraciones al personal de carácter eventual.	399,054.09	2,498.39	198,320.72	268,134.54	268,134.54	217,347.99	50,786.55	9.99	217,347.99	50,787.54	50,847.54
1202	Salarios y salarios complementados al personal eventual.	399,054.09	2,498.39	198,320.72	268,134.54	268,134.54	217,347.99	50,786.55	9.99	217,347.99	50,847.54	50,847.54
1300	Remuneraciones adicionales y excepcionales.	184,539.87	78,157.97	53,748.87	178,948.87	178,948.87	120,827.75	58,121.12	9.99	120,827.75	58,121.12	58,121.12
1301	Prima por años de servicio burfueras.	3,664.96	499.99	1,539.49	2,435.52	2,435.52	488.00	1,947.52	9.99	488.00	2,027.52	2,027.52
1305	Prima Vacacional.	47,990.39	21,229.41	35,919.69	33,981.82	33,981.82	32,489.91	1,491.91	9.99	32,489.91	1,491.91	1,491.91
1306	Aguinaldo.	193,792.17	45,149.74	17,191.40	131,249.51	131,249.51	78,579.92	52,669.59	9.99	78,579.92	52,669.59	52,669.59
1314	Vacaciones no distribuidas por trabajo.	0.00	11,379.22	0.00	11,379.22	11,379.22	11,379.22	0.00	9.99	11,379.22	0.00	0.00
1400	Pago por concepto de seguridad social.	777,580.95	17,874.75	97,335.41	227,339.87	227,339.87	154,465.95	72,873.92	9.99	154,465.95	72,873.92	72,873.92
1403	Seguros y filitras.	9.99	17,074.75	9.99	17,074.75	17,074.75	17,074.75	9.99	9.99	17,074.75	9.99	9.99
1407	Impuesto sobre el patrimonio por participaciones al trabajo personal.	144,917.73	9.99	94,983.44	49,924.09	49,924.09	29,957.64	19,966.45	9.99	29,957.64	19,966.45	19,966.45
1440	Cuentas de servicio de salud.	69,499.39	9.99	25,113.58	44,385.81	44,385.81	34,011.75	10,374.06	9.99	34,011.75	10,374.06	10,374.06
1441	Cuentas al sistema ordinario de reparto.	87,088.44	9.99	39,999.70	58,188.74	58,188.74	42,703.42	15,485.32	9.99	42,703.42	15,485.32	15,485.32
1442	Cuentas del sistema de capitalización individual.	31,783.41	9.99	3,845.13	27,938.28	27,938.28	13,982.75	13,955.53	9.99	13,982.75	13,955.53	13,955.53
1443	Aportaciones para financiar los gastos generales de administración del SESEMYA.	171,900.28	9.99	2,879.52	15,101.76	15,101.76	7,551.98	7,543.78	9.99	7,551.98	7,543.78	7,543.78
1444	Riesgo de trabajo.	17,160.29	9.99	2,344.84	14,815.44	14,815.44	9,175.56	5,639.88	9.99	9,175.56	5,639.88	5,639.88
1500	Pago por otras prestaciones sociales y arrendamientos.	46,812.39	37,906.92	17,499.12	61,222.20	61,222.20	51,997.64	1,224.56	9.99	59,997.84	1,224.56	1,224.56
1513	Seguro de separación individualizado.	49,912.39	37,906.92	17,499.12	61,222.20	61,222.20	51,997.64	1,224.56	9.99	59,997.84	1,224.56	1,224.56
1600	Gastos de traslado de convenio.	39,152.24	485,702.87	18,999.80	497,184.41	497,184.41	15,130.01	472,054.40	9.99	15,130.01	472,054.40	472,054.40
1610	Gratificación por convenio.	39,152.24	485,702.87	18,999.80	497,184.41	497,184.41	15,130.01	472,054.40	9.99	15,130.01	472,054.40	472,054.40
1613	Seguro de vida.	9.99	902.13	9.99	902.13	902.13	9.99	902.13	9.99	9.99	902.13	902.13
2000	Materiales y suministros.	189,755.34	48,709.04	83,375.13	164,089.25	164,089.25	93,677.86	70,411.39	9.99	43,677.86	80,408.35	80,408.35
2100	Materiales y otros de administración y de enseñanza.	164,309.98	3,940.39	20,859.29	164,389.08	164,389.08	54,272.32	24,927.77	9.99	54,272.32	24,927.77	24,927.77
2101	Materiales y otros de oficina.	15,999.36	3,940.39	9.99	19,939.75	19,939.75	19,939.75	476.66	9.99	19,939.75	476.66	476.66
2102	Materiales de limpieza.	12,452.83	9.99	9.99	12,452.83	12,452.83	5,929.88	6,522.95	9.99	5,929.88	6,522.95	6,522.95
2103	Materiales didácticos.	13,429.02	9.99	4,899.99	9,429.02	9,429.02	9.99	9,429.02	9.99	9.99	9,429.02	9,429.02



COMECYT

ESTADO DE AVANCE PRESUPUESTAL DE EGRESOS (AL MES)

0904060203 Desarrollo tecnológico y vinculación

DEL 1 AL 30 DE SEPTIEMBRE DE 2010

CTA	CONCEPTO	AUTORIZADO	AMPLIACION	REDUCCION	MODIFICADO	MODIFICADO AL MES	EGRESO PAGADO	EGRESO POR PAGAR	COMPROMETIDO	TOTAL EJERCIDO	POR EJERCER AL MES	TOTAL POR EJERCER
2104	Materiales estadísticos y geogr. filo.	9,714.51	9.00	8.00	9,719.51	8,714.51	9.98	9.98	9.00	9.98	6,714.51	6,714.51
2105	Materiales y útiles de imprenta y reproducción.	25,825.03	9.98	25,058.29	774.75	774.75	0.00	0.00	0.00	9.00	774.75	774.75
2106	Materiales y útiles para el procesamiento en equipos y bienes de oficina.	30,000.00	9.98	0.00	30,000.00	50,000.00	28,186.98	9.98	9.98	28,186.98	900.00	900.00
2200	Productos alimenticios.	42,040.08	9.98	30,584.18	11,455.92	11,455.02	0.00	9.00	9.98	9.98	11,455.92	11,455.92
2201	Productos alimenticios para personas derivado de la prestación de servicios públicos asociados a programas de salud.	42,040.08	9.98	30,584.18	11,455.92	11,455.52	0.00	0.00	0.00	9.00	11,455.92	11,455.92
2300	Materiales primas, materiales de producción, herramientas, refacciones y accesorios.	20,278.30	990.01	2,582.19	18,448.21	14,448.21	3,220.41	9.98	9.00	3,220.41	15,225.80	15,225.80
2302	Refacciones a cobertres y herramientas.	0.00	990.01	9.00	990.01	990.01	990.01	9.00	9.00	990.01	0.00	0.00
2304	Refacciones y accesorios para equipo de cómputo.	4,985.28	0.00	592.19	4,393.19	4,393.19	184.00	0.00	9.00	184.00	4,097.19	4,097.19
2305	Enseres de oficina.	15,496.02	8.98	2,000.98	13,495.02	13,495.02	2,386.49	0.98	9.98	2,386.49	11,128.62	11,128.62
2400	Materiales y útiles de construcción.	1,484.88	8.98	177.83	1,307.03	1,307.33	9.98	9.00	9.98	9.00	1,297.33	1,297.33
2404	Materiales eléctricos y telefónicos.	1,484.00	8.98	177.83	1,307.33	1,307.43	9.98	0.00	9.98	0.00	1,297.33	1,297.33
2600	Combustibles, lubricantes y aditivos.	12,562.02	27,134.88	970.98	38,725.74	38,725.74	11,214.20	9.00	9.00	11,214.20	27,511.54	27,511.54
2601	Combustibles, lubricantes y aditivos.	12,562.92	27,134.88	970.98	38,725.74	38,725.74	11,214.20	9.98	9.00	11,214.20	27,511.54	27,511.54
2700	Vestuario, bienes, prendas de protección y artículos deportivos.	0.00	14,970.98	0.00	14,970.98	14,970.98	14,970.98	0.00	8.00	14,970.98	0.00	0.00
2702	Prendas de protección personal.	0.00	14,970.98	0.00	14,970.98	14,970.98	14,970.98	9.00	0.00	14,970.98	0.00	0.00
3000	Servicios generales.	2,642,972.32	985,205.98	729,487.25	2,919,970.19	2,919,970.15	989,827.00	9.98	28,990.88	989,827.88	1,918,952.28	1,918,952.28
3100	Servicios administrativos e otros.	150,254.92	54,122.28	18,887.98	184,689.04	184,689.04	100,333.79	0.00	8.00	100,333.79	94,185.15	94,185.15
3101	Servicio postal y telegráfico.	19,748.25	11,970.32	0.98	28,756.57	28,756.57	15,663.83	0.80	8.98	15,663.83	13,092.74	13,092.74
3102	Servicio de telefonía convencional y celular.	39,348.88	15,131.33	1,897.50	52,566.75	52,566.75	36,419.34	0.98	9.00	36,419.34	16,180.41	16,180.41
3103	Servicio de análisis e índices de instalaciones oficiales.	54,197.88	23,175.44	15,212.42	82,133.02	82,133.02	0.00	0.00	0.00	8.98	82,133.02	82,133.02
3105	Gastos menores de oficina.	2,441.86	653.96	522.89	3,375.48	2,373.48	1,190.98	0.00	0.00	1,190.98	1,363.48	1,363.48
3106	Servicios de mecanización y telecomunicación.	18,272.08	188.80	54.48	19,398.43	16,388.42	15,919.25	9.00	0.00	15,919.25	488.18	488.18
3107	Servicios de lavandería, limpieza, higiene y fumigación.	36,114.94	1,942.98	67.17	21,898.45	21,898.45	21,328.84	9.98	0.00	21,328.84	603.55	603.55
3113	Servicios de conducción de señales energéticas y digitales.	10,138.21	1,124.31	1,124.51	19,126.21	10,126.21	8,822.43	0.00	0.00	8,822.42	303.79	303.79
3200	Servicios de mantenimiento.	180,895.48	353.28	353.28	181,598.46	105,845.46	102,718.98	9.98	9.98	102,718.98	3,176.86	3,176.86
3201	Mantenimiento de edificios, locales y terrenos.	105,895.80	353.28	353.38	106,598.46	105,895.48	102,718.98	9.00	8.98	102,718.98	3,176.86	3,176.86
3300	Servicios de asesoría, consultoría, informes, estudios, salidas e investigaciones.	9.98	532,208.54	0.00	532,208.54	332,208.54	149,498.08	9.00	9.00	149,498.08	182,726.54	182,726.54



COMECYT

ESTADO DE AVANCE PRESUPUESTAL DE EGRESOS (AL MES)

0904050203 Desarrollo tecnológico y vinculación

DEL 1 AL 30 DE SEPTIEMBRE DE 2010

CTA	CONCEPTO	AUTORIZADO	AMPLIFICACION	REDUCCION	MODIFICADO	MODIFICADO AL MES	EJERCIDO PAGADO	EJERCIDO POR PAGAR	COMPROMETIDO	TOTAL EJERCIDO	POR EJERCER AL MES	TOTAL POR EJERCER
3301	Asesorías asociadas a convenios e acuerdos.	9.90	241,366.54	0.00	241,366.54	241,366.54	78,488.89	0.00	0.00	78,488.89	164,956.54	184,986.54
3307	Capacitación.	0.00	90,840.00	0.00	90,840.00	90,840.00	73,008.98	0.00	0.00	73,008.98	17,760.00	17,760.00
3400	Servicios contables, Banca, financiamiento, subcontratación de servicios en Internet y gastos inherentes.	1,386,580.51	28,805.55	454,302.19	960,186.90	960,186.90	379,944.71	0.00	0.00	379,944.71	580,244.19	580,244.19
3404	Seguros y fianzas.	68,000.00	0.00	10,786.14	48,213.86	48,213.86	0.00	0.00	0.00	0.00	48,213.86	48,213.86
3407	Otros impuestos y derechos.	3,305.89	8,758.54	0.00	12,064.14	12,064.14	11,964.87	0.00	0.00	11,964.87	98.17	98.17
3400	Pólizas, regalías y derechos de autor.	1,202,900.19	0.00	443,852.82	659,047.36	659,047.36	379,954.09	0.00	0.00	379,954.09	509,713.47	509,713.47
3418	Servicios de vigilancia.	39,389.73	20,137.01	9.98	59,526.74	54,529.74	38,345.05	0.00	0.00	38,345.05	21,181.69	21,181.69
3500	Adaptación, mantenimiento, reparación e instalación.	364,887.32	111,847.83	40,804.75	456,009.40	456,009.40	30,487.84	0.00	20,890.00	97,482.22	368,527.38	368,527.38
3601	Reparación y mantenimiento de mobiliario y equipo de oficina.	4,993.28	0.00	0.00	4,993.28	4,993.28	0.00	0.00	0.00	0.00	4,993.28	4,993.28
3502	Reparación y mantenimiento de bienes muebles e inmuebles.	7,324.88	43,887.74	0.00	51,282.82	51,282.82	28,802.42	0.00	0.00	28,802.42	27,690.18	27,690.18
3504	Reparación y mantenimiento de inmuebles.	9.98	55,865.00	0.00	55,865.00	55,865.00	22,958.72	0.00	20,886.88	49,843.88	5,916.00	5,916.00
3506	Reparación y mantenimiento de vehículos terrestres, aéreos y lacustres.	14,882.18	12,112.89	1,087.87	25,897.92	25,897.92	13,938.19	0.00	0.00	13,938.19	12,057.82	12,057.82
3509	Instalaciones menores especializadas.	357,497.00	0.00	39,518.88	317,980.18	317,980.18	0.00	0.00	0.00	0.00	317,980.18	317,980.18
3600	Gastos de difusión, información y ceremonial.	312,838.82	435,182.43	38,716.76	780,549.85	780,549.85	121,149.48	0.00	0.00	121,149.48	587,389.25	587,389.25
3802	Impresión, inserción y elaboración de publicaciones oficiales y de información en general para difusión.	201,415.03	36,094.43	28,181.00	209,328.46	209,328.46	97,846.00	0.00	0.00	97,846.00	139,489.46	139,489.46
3605	Congresos y convenciones.	0.00	400,128.00	5,818.88	394,212.00	394,212.00	50,818.80	0.00	0.00	50,818.80	344,196.00	344,196.00
3607	Cuentas y suscripciones.	103,300.91	0.00	0.00	103,300.91	103,300.91	2,328.88	0.00	0.00	2,328.88	100,980.01	100,980.01
3609	Impresión de documentos oficiales para la prestación de servicios públicos, identificación, formatos administrativos.	7,324.88	0.00	3,838.79	3,886.19	3,886.19	974.40	0.00	0.00	974.40	2,713.78	2,713.78
3700	Gastos de traslado y servicios oficiales.	334,589.48	540.98	175,835.42	159,512.07	159,512.07	55,806.16	0.00	0.00	55,806.16	103,702.91	103,702.91
3781	Gastos de viaje.	197,119.53	0.00	138,786.85	60,328.79	60,328.79	54,418.19	0.00	0.00	54,418.19	5,913.54	5,913.54
3702	Vuelos eventuales.	63,391.28	0.00	28,138.48	57,254.80	57,254.80	0.00	0.00	0.00	0.00	57,254.80	57,254.80
3703	Gastos de pasajes forzosos y peajes.	54,081.84	548.88	12,712.11	41,927.57	41,927.57	1,393.00	0.00	0.00	1,393.00	40,534.57	40,534.57
4000	Subsidios, apoyos, transferencias, erogaciones y penales.	47,493,390.00	42,707,658.58	48,068,904.18	42,096,141.38	42,096,141.38	40,337,339.30	713,392.00	0.00	47,051,330.00	-4,971,188.61	-4,971,188.61
4100	Subsidios y apoyos.	48,285,500.88	42,578,485.58	48,178,847.58	41,657,348.88	41,657,348.88	45,843,338.89	713,992.00	0.00	46,357,330.89	-4,999,982.00	-4,999,982.00
4181	Subsidios a la producción.	4,948,500.98	0.00	4,848,500.00	0.00	0.00	0.00	0.00	0.00	0.00	0.00	0.00
4103	Subsidios para capacitación y becas.	4,132,000.05	7,525,348.00	0.00	11,657,348.05	11,657,348.05	16,843,338.89	713,992.00	0.00	11,657,339.00	18.00	18.00
4704	Subsidios e indemnizaciones privadas y extras.	38,445,000.88	35,045,147.58	41,330,147.58	30,000,000.00	30,000,000.00	34,000,000.00	0.00	0.00	35,000,000.00	-5,000,000.00	-5,000,000.00



COMECYT

ESTADO DE AVANCE PRESUPUESTAL DE EGRESOS (AL MES)

0904050203 Desarrollo tecnológico y vinculación

DEL 1 AL 30 DE SEPTIEMBRE DE 2010

CITA	CONCEPTO	AUTORIZADO	AMPLIACION	REDUCCION	MODIFICADO	MODIFICADO AL MES	EJERCIDO PAGADO	EJERCIDO POR PAGAR	COMPROMETIDO	TOTAL EJERCIDO	PORTEJERER AL MES	TOTAL EJERER
4600	Subsidios y apoyos a las secciones productivo, social y privado.	2,187,000.00	137,160.00	1,952,256.81	422,793.39	422,793.39	394,000.00	0.00	0.00	394,000.00	28,793.39	28,793.39
4601	Instituciones educativas.	1,852,600.95	0.00	1,852,600.00	0.00	0.00	0.00	0.00	0.00	0.00	0.00	0.00
4603	Instituciones sociales no lucrativas.	250,250.00	0.00	229,458.81	28,793.39	28,793.39	0.00	0.00	0.00	0.00	28,793.39	28,793.39
4613	Derivados a instituciones sin fines de lucro.	256,648.00	137,160.00	0.00	394,000.00	394,000.00	394,000.00	0.00	0.00	394,000.00	0.00	0.00
TOTALES			137,160.00		422,793.39	422,793.39	394,000.00	0.00	0.00	394,000.00	28,793.39	28,793.39



COMECYT

ESTADO DE AVANCE PRESUPUESTAL DE EGRESOS (AL MES)

0904050204 Financiamiento, divulgación y difusión de la ciencia y la tecnología

DEL 1 AL 30 DE SEPTIEMBRE DE 2010

CTA	CONCEPTO	AUTORIZADO	AMPLIACION	REDUCCION	MODIFICADO	MODIFICADO AL MES	EJERCIDO PAGADO	EJERCIDO POR PAGAR	COMPROMETIDO	TOTAL EJERCIDO	POR EJERCER AL MES	TOTAL POR EJERCER
1000	Servicios personales.	2,411,882.25	246,738.62	246,738.62	2,411,882.25	2,411,882.25	2,283,720.22	9,98	9.98	2,283,720.22	128,189.03	128,189.03
1100	Remuneraciones al personal de carácter permanente	1,882,762.00	82,817.98	30,706.73	1,738,863.26	1,738,863.26	1,583,198.41	9.88	0.00	1,882,198.41	56,412.85	56,412.85
1102	Sueldo base.	1,177,682.40	56,887.82	20,948.12	1,215,621.10	1,215,621.10	1,180,390.56	0.96	6.00	1,180,390.56	35,230.54	35,230.54
1105	Gratificación ordinaria.	504,818.00	20,213.98	15,486.00	509,632.06	509,632.06	488,745.20	0.96	0.96	488,745.20	20,846.86	20,846.86
1137	Compensación por restablecimiento de fuerza.	11,161.99	8,517.11	348.88	14,350.89	14,350.88	14,914.85	9.90	8.90	14,914.95	335.43	335.43
1300	Remuneraciones adicionales y especiales	198,862.82	81,778.49	27,870.67	173,892.55	173,892.55	178,819.08	9.90	8.00	178,819.08	-4,817.53	-4,817.53
1305	Prima vacacional.	53,804.83	3,401.35	1,732.27	55,474.81	55,474.81	59,460.88	0.00	0.00	59,460.88	-3,986.07	-3,986.07
1306	Aguijón.	90,987.88	14,812.53	5,944.49	84,756.97	84,756.97	82,173.43	9.96	9.08	82,173.43	2,582.64	2,582.64
1314	Vacaciones no disfrutadas por finiquito.	0.00	3,762.47	8.88	3,762.47	3,762.47	7,175.77	8.88	8.90	7,175.77	-3,413.30	-3,413.30
1317	Liquidaciones por indemnizaciones, por servicios y salarios dejados.	9.00	48,000.00	29,000.00	20,000.98	20,000.98	20,000.98	0.00	8.99	20,000.98	0.00	0.00
1400	Pago por concepto de seguridad social.	311,332.98	57,836.66	141,655.33	267,514.31	267,514.31	224,278.14	8.96	8.00	224,278.14	43,236.15	43,236.15
1407	Impuesto sobre erogaciones por remuneraciones al trabajo personal.	157,365.86	0.00	191,007.51	56,963.55	56,963.55	17,747.47	0.96	8.90	17,747.47	38,616.08	38,616.08
1440	Cuentas de cheques de salud.	58,957.84	9,810.65	9.09	85,757.28	85,757.28	83,885.55	9.89	9.00	83,885.55	1,771.74	1,771.74
1441	Cuentas al sistema de reparto.	56,448.85	25,583.78	8.00	82,030.44	82,030.44	60,337.00	0.88	0.00	88,337.88	1,693.44	1,693.44
1442	Cuentas del sistema de capitalización individual.	18,462.55	8,029.66	653.82	26,856.39	26,856.38	26,903.90	0.96	6.00	26,903.96	554.49	554.49
1443	Aportaciones para financiar los gastos de operación de administración del IMEPRITH.	8,852.90	0.00	0.00	10,643.44	10,643.44	19,943.74	0.96	8.00	18,043.74	2,599.70	2,599.70
1444	Riesgo de trabajo.	8,009.54	7,570.88	0.00	17,581.29	17,581.28	17,281.50	9.99	8.00	17,281.50	2,999.70	2,999.70
1500	Pago por otras prestaciones sociales y extras.	214,717.32	8,977.93	85,187.86	157,508.73	157,508.73	145,516.83	0.06	0.00	145,516.83	12,086.10	12,086.10
1501	Cuentas para fondo de retiro.	2,795.40	493.54	140.34	3,058.38	3,058.04	2,877.42	0.96	8.00	2,877.42	81.16	81.16
1508	Estimulos por puntualidad y asistencia.	38,886.87	9.00	32,232.82	4,361.95	4,361.95	528.52	9.96	8.00	528.52	3,831.53	3,831.53
1612	Dispensa.	8,024.60	973.00	957.84	8,040.82	8,040.82	9,352.20	9.00	8.00	9,352.28	286.72	286.72
1613	Regreso de separación individualizada.	185,897.85	8,809.86	32,871.35	149,536.14	149,536.16	152,951.49	6.00	6.00	152,951.46	7,884.67	7,884.67
1600	Gastos derivados de convenio.	52,196.95	38,431.39	15,412.94	72,182.40	73,182.48	51,829.94	0.96	0.00	51,829.94	21,252.46	21,252.46
1810	Gratificación por convenio.	43,842.95	35,837.19	14,710.34	64,176.88	64,176.88	43,181.84	8.00	0.00	43,181.84	20,878.86	20,878.86
1818	Gratificación por productividad.	3,188.28	127.49	792.00	2,488.89	2,488.80	2,488.80	9.90	8.96	2,488.88	94.80	94.80
1819	Gratificación para compra de libros escolares.	2,200.00	226.00	8.00	2,426.00	2,426.00	2,980.00	0.00	8.00	2,980.00	66.00	66.00
1822	Gratificación por producción social.	1,868.00	127.40	0.00	2,107.44	2,107.44	2,048.00	0.96	6.00	2,048.00	59.40	59.40
1823	Gratificación para gastos de transporte.	1,788.98	113.49	0.96	1,902.49	1,902.40	1,846.80	9.88	8.00	1,846.80	53.40	53.40
2000	Materiales y suministros.	95,597.88	129,898.34	85,881.53	119,882.79	119,882.78	43,424.28	9.89	60,930.09	164,754.28	15,128.44	15,128.44



COMECYT

ESTADO DE AVANCE PRESUPUESTAL DE EGRESOS (AL MES)

0904050204 Financiamiento, divulgación y difusión de la ciencia y la tecnología

DEL 1 AL 30 DE SEPTIEMBRE DE 2010

C.T.A.	CONCEPTO	AUTORIZADO	AMPLIACION	REDUCCION	MODIFICADO	MODIFICADO AL MES	EJERCIDO PAGADO	EJERCIDO POR PAGAR	COMPROMETIDO	TOTAL EJERCIDO	POREJERCER AL MES	TOTAL POR EJERCER
2100	Materiales y útiles de administración y de impresión.	43,840.79	42,263.52	52,141.43	34,062.49	34,062.00	20,133.17	9.00	2,856.39	23,081.17	10,871.69	10,071.69
2101	Materiales y útiles de oficina.	29,756.01	41,667.52	51,246.12	17,380.21	17,106.21	6,994.07	9.00	6.00	6,994.97	7,191.54	7,191.54
2106	Materiales y útiles para el procesamiento en equipos y bienes informáticos.	15,084.98	416.00	701.51	15,396.17	15,396.17	9,720.91	0.00	3,659.00	13,579.91	1,818.16	1,818.16
2108	Material de bodega, cante y gratificación.	1,500.00	180.00	196.52	1,480.46	1,480.46	418.40	6.00	9.00	418.49	1,861.99	1,861.99
2200	Productos alimentarios.	5,862.66	8.00	1,920.64	3,962.62	3,962.62	0.00	0.00	0.00	0.00	3,962.62	3,962.62
2201	Productos alimentarios para personas derivado de la prestación de servicios públicos asociados a programas de salud.	5,002.66	0.00	1,920.64	3,082.62	3,082.62	0.00	6.88	0.00	0.00	3,082.62	3,082.62
2300	Materiales primas, materiales de producción, herramientas, refacciones y accesorios.	309.90	1,517.99	176.20	1,649.69	1,649.69	1,919.19	0.00	9.00	1,818.19	30.50	30.58
2804	Refacciones y accesorios para equipo de oficina.	9.99	1,376.42	9.99	1,376.42	1,376.42	1,376.42	0.00	6.89	1,376.42	8.00	8.88
2305	Enseres de oficina.	309.99	141.57	176.26	275.27	275.27	241.77	9.00	9.09	241.77	36.50	30.58
2400	Materiales y enseres de construcción.	22,982.23	85,999.99	41,160.64	67,441.29	67,441.29	9,862.62	9.00	67,072.09	69,754.52	686.77	686.77
2402	Estructuras y manufacturas para todo tipo de construcción.	9.99	766.88	9.00	766.88	766.88	766.88	9.00	6.00	766.88	0.00	0.00
2405	Materia de señalización.	22,892.33	64,911.00	41,150.64	66,652.49	66,652.49	8,833.73	0.00	57,072.00	65,965.72	686.77	686.77
2600	Combustibles, lubricantes y aditivos.	12,662.01	206.23	8.00	12,767.24	12,767.24	13,390.36	0.00	6.00	12,390.36	376.86	376.86
2601	Combustibles, lubricantes y aditivos.	12,562.01	206.23	0.00	12,767.24	12,767.24	12,390.36	0.00	0.00	12,390.36	376.86	376.86
3000	Servicios operarios.	32,333,387.86	5,609,916.56	32,668,926.78	5,273,058.63	5,273,058.63	3,168,736.24	253,176.35	918,958.13	2,978,871.72	2,354,187.91	2,354,187.91
3100	Servicios administrativos básicos.	123,482.12	28,057.52	64,976.41	147,970.34	147,970.34	102,175.86	9.00	0.00	102,175.86	45,505.48	45,505.48
3101	Servicio postal y telefónico.	19,217.64	17,899.37	9,723.40	23,464.91	23,464.91	17,712.91	9.00	0.00	17,712.91	5,772.80	5,772.80
3102	Servicio de energía eléctrica de instalaciones oficiales.	39,248.97	3,131.37	8,619.74	33,969.59	33,969.59	32,676.99	9.00	0.00	32,676.99	1,180.41	1,180.41
3103	Servicio de energía eléctrica de instalaciones oficiales.	79,000.88	8.00	37,972.04	37,927.86	37,927.86	9.00	9.00	9.00	9.00	37,027.96	37,027.96
3105	Gastos menores de oficina.	2,069.63	3,170.86	2,689.20	3,573.11	2,579.11	2,603.50	9.00	0.00	2,606.50	-31.38	-31.39
3106	Servicios de radiocalificación y telecomunicación.	21,827.18	224.05	766.74	21,161.91	20,862.29	20,862.29	9.00	0.00	20,452.29	648.81	648.81
3107	Servicios de lavandería, limpieza, higiene y fumigación.	20,514.86	2,306.00	2,822.70	19,597.64	19,597.64	18,896.34	6.30	9.00	18,896.34	603.30	603.30
3113	Servicios de conexión de soportes analógicos y digitales.	16,120.21	2,214.59	2,214.59	10,126.21	10,126.21	9,622.42	0.00	0.00	9,622.42	303.79	303.79
3200	Servicios de arrendamiento.	166,968.44	9,059.26	743.26	113,205.44	113,205.44	197,716.56	6.00	0.00	197,716.56	5,466.86	5,466.86
3201	Arrendamiento de edificios, locales y terrenos.	105,995.44	303.26	359.20	105,995.44	105,995.44	102,716.56	0.00	0.00	102,716.56	3,176.86	3,176.86
3205	Arrendamiento de vehículos.	9.00	7,769.00	390.00	7,910.00	7,910.00	6,000.00	9.00	0.00	5,000.00	2,310.00	2,310.00
2300	Servicios de asesoría, consultoría, informáticos, estudios e investigaciones.	8.00	149,006.99	5,704.26	149,266.74	149,266.74	37,499.99	7,499.99	9.99	44,999.98	65,285.86	65,285.86



COMECYT

ESTADO DE AVANCE PRESUPUESTAL DE EGRESOS (AL MES)

0904050204 Financiamiento, divulgación y difusión de la ciencia y la tecnología

DEL 1 AL 30 DE SEPTIEMBRE DE 2010

CTA	CONCEPTO	AUTORIZADO	AMPLIACIÓN	REDUCCIÓN	MODIFICADO	MODIFICADO	EJERCIDO	COMPROMETIDO	TOTAL	POBILITADO	TOTAL POR
					AL MES	AL MES	AL MES	AL MES	AL MES	AL MES	EJERCER
3301	Asociaciones a convenios o acuerdos.	0.00	140,000.00	5,704.26	140,205.74	140,205.74	37,499.90	7,499.98	0.99	44,639.88	95,205.86
3400	Servicios comercial, bancario, financiero, subcontratación de servicios con telégrafos y gastos inherentes.	66,220.97	78,957.87	30,007.77	104,180.07	104,180.07	57,603.56	0.00	8.98	57,603.56	46,566.41
3402	Pruebas y mantos.	6,400.00	45,582.60	21,100.00	29,882.60	29,882.60	1,392.60	0.00	0.00	1,392.60	27,500.00
3403	Servicios bancarios y financieros.	75.15	9.00	24.30	50.85	50.85	0.00	0.00	0.00	0.00	50.85
3407	Otros impuestos y derechos.	2,905.00	3,206.43	689.49	4,942.03	4,942.03	3,630.99	0.00	0.00	3,630.03	1,212.00
3400	Patentes, regalías y derechos de autor.	7,231.60	9,252.45	7,014.67	9,469.38	9,469.38	9,252.45	0.00	0.00	9,252.45	216.93
3410	Servicios de vigilancia.	39,399.72	19,335.00	6.00	58,724.72	58,724.72	38,345.03	0.84	0.00	38,345.03	17,379.69
3412	Otros servicios contables.	915.80	4,571.15	9.99	5,190.96	5,190.96	4,984.05	0.98	0.98	4,984.05	206.94
3500	Adaptación, mantenimiento, reparación e instalación.	13,328.40	9,912.06	10,600.83	11,623.63	11,623.63	19,823.53	0.00	0.00	19,823.53	1,005.09
3504	Reparación y mantenimiento de inmuebles.	0.00	1,972.96	8.09	1,972.00	1,972.00	1,972.00	0.88	0.00	1,972.88	0.00
3506	Reparación y mantenimiento de vehículos terrestres, aereos y lacustres.	13,328.40	0.00	19,009.83	6,657.52	6,657.52	0.00	0.00	0.00	6,657.52	1,005.99
3500	Gastos de difusión, información y comunicación.	31,888.91	5,224,476.53	32,480,182.79	4,842,326.61	4,842,326.61	1,782,999.80	225,978.37	5.99,869.13	2,505,597.30	2,138,729.61
3601	Gastos de publicidad y propaganda.	0.00	1,009,000.00	551,951.83	454,048.17	454,048.17	0.00	0.00	0.00	0.00	454,048.17
3602	Impresión, inserción y elaboración de publicaciones oficiales y de información en general para difusión.	1,040,325.16	725,991.43	13,618.71	1,759,815.00	1,759,815.00	1,298,799.33	38,118.37	357,776.91	1,804,966.51	147,129.35
3604	Exposiciones y ferias.	911,020.01	2,194,715.19	2,750,084.57	49,650.00	49,650.00	31,320.00	0.00	0.00	31,320.00	18,330.60
3605	Cómnos y convenciones.	239,219.90	580,988.31	24,986.19	794,088.13	794,088.13	409,246.71	187,560.00	18,975.23	606,478.94	187,619.19
3606	Gastos de ceremonias oficiales y de carácter social.	30,000,000.00	10,204.52	26,100,000.00	918,284.52	918,284.52	10,204.52	0.00	0.00	19,284.52	900,000.00
3607	Cuotas y suscripciones.	360.00	93,200.90	9,336.50	95,010.50	95,010.50	72,400.00	8.89	0.00	72,400.88	12,610.50
3608	Servicios de foto, cine y grabación.	0.00	01,500.00	24,990.80	36,590.00	36,590.00	11,000.00	0.00	0.00	11,000.00	24,990.00
3609	Impresión de documentos oficiales para la prestación de servicios públicos, identificación, formatos administrativos.	9,199.90	46,323.52	9.99	54,423.52	54,423.52	5,387.94	0.00	48,034.88	50,421.72	4,001.80
3611	Difusión e información de mensajes y actividades gubernamentales.	0.00	509,465.61	9.00	509,465.61	509,465.61	15,616.20	8.99	183,489.41	119,485.61	388,000.00
3700	Gastos de traslado y servicios oficiales.	77,422.99	114,157.13	77,738.47	113,842.71	113,842.71	90,164.91	0.00	0.00	90,164.91	23,687.80
3701	Gastos de viaje.	90,482.15	85,798.09	93,001.92	83,269.92	83,269.92	92,542.97	0.00	0.00	82,542.97	10,723.95
3702	Viáticos eventuales.	9,406.54	15,691.89	11,754.60	16,402.94	16,402.94	199.94	0.00	0.00	108.94	10,293.70
3703	Gastos de pasajes por mar y por vía aérea.	19,443.36	2,709.44	2,979.66	19,173.15	19,173.15	7,303.00	0.00	0.00	7,303.00	2,870.15
4000	Subsidios, apoyos, transferencias, becas y pensiones.	0.00	9,926,987.52	4,419,119.87	5,507,777.55	5,507,777.55	1,573,952.81	0.00	0.00	1,573,952.81	3,933,825.54
4100	Subsidios y apoyos.	9.00	4,419,119.87	4,419,119.87	6.00	6.00	8.00	0.00	8.99	8.99	0.00



COMECYT

ESTADO DE AVANCE PRESUPUESTAL DE EGRESOS (AL MES)

0904050204 Financiamiento, divulgación y difusión de la ciencia y la tecnología

DEL 1 AL 30 DE SEPTIEMBRE DE 2010

CTA	CONCEPTO	AUTORIZADO	ASIGNACIÓN	REDUCCIÓN	MODIFICADO AL MES	EJERCIDO PAGADO	EJERCIDO POR PAGAR	COMPROMETIDO	TOTAL ENERGIDO	POR EJERCER AL MES	TOTAL POR EJERCER
4106	Subsidios y apoyos a organismos federales	0.00	4,419,119.97	4,419,119.97	0.00	0.00	0.00	0.00	0.00	0.00	0.00
4600	Subsidios y apoyos a los sectores productivos, social y privado.	0.00	5,507,777.55	0.00	5,507,777.55	1,573,952.01	0.00	0.00	1,573,952.01	3,933,825.54	3,933,825.54
4601	Investigaciones educativas.	0.00	5,507,777.55	0.00	5,507,777.55	1,573,952.01	0.00	0.00	1,573,952.01	3,933,825.54	3,933,825.54
	TOTAL EN				11,926,917.52	1,573,952.01			1,573,952.01	7,431,310.92	7,431,310.92



COMECYT

ESTADO DE AVANCE PRESUPUESTAL DE EGRESOS (AL MES)

0904050205 Normatividad para el desarrollo de la ciencia y la tecnología

DEL 1 AL 30 DE SEPTIEMBRE DE 2010

C/C	CONCEPTO	AUTORIZADO	AMPLIACION	REDUCCION	MODIFICADO	MODIFICADO AL MES	EJERCIDO PAGADO	EJERCIDO POR PAGAR	COMPROMETIDO	TOTAL EJERCIDO	POR EJERCER AL MES	TOTAL POR EJERCER
1008	Servicios personales.	9,794,879.71	845,383.48	838,233.84	9,794,879.53	6,794,879.83	8,238,492.22	0.00	0.00	9,338,482.22	365,087.31	365,087.31
1100	Remuneraciones al personal de car óler permanentes	4,398,421.50	228,179.48	22,887.32	4,602,692.84	4,602,692.84	4,489,810.57	0.00	0.00	4,489,810.57	132,482.07	132,482.07
1102	Sueldo base.	2,908,937.18	172,324.62	8.96	3,078,181.72	3,078,181.72	7,991,427.11	6.90	0.00	2,991,427.11	87,734.61	87,734.61
1105	Gratificación forzosa.	1,424,812.20	33,304.01	22,455.12	1,438,068.00	1,438,068.00	1,393,328.41	0.00	0.00	1,393,328.41	42,738.48	42,738.48
1137	Compensación por rotación turf crna.	68,997.28	19,848.03	52.20	68,864.02	68,864.02	64,855.05	0.00	6.90	64,855.05	2,008.96	2,008.96
1200	Remuneraciones al personal de car óler transitorio	499,481.86	16,832.86	199,493.26	366,821.26	366,821.26	314,172.20	0.00	0.00	314,172.20	55,749.06	55,749.06
1202	Sueldos y salarios compactados al personal eventual.	469,661.90	10,832.86	108,993.26	369,821.26	369,821.26	314,172.20	0.00	0.00	314,172.20	55,749.06	55,749.06
1300	Remuneraciones adicionales y especiales	396,337.84	91,805.45	29,895.84	438,207.05	438,207.05	466,456.37	0.00	0.00	466,456.37	31,750.16	31,750.16
1301	Primo por años de servicio forzosa.	8,346.86	288.38	0.88	5,832.38	5,832.38	5,472.90	0.00	0.00	5,472.90	160.38	160.38
1305	9 rmas vacaciones.	182,988.06	11,077.28	11,368.89	132,525.84	132,525.84	128,541.46	0.00	0.00	128,541.46	3,984.15	3,984.15
1308	Aguinaldo.	269,085.58	62,870.84	25,292.84	295,444.06	295,444.06	287,893.48	0.00	0.00	287,893.48	27,571.12	27,571.12
1314	Vacaciones no disfrutadas por finiquite.	0.00	7,871.15	3,918.72	4,554.43	4,554.43	4,519.96	0.00	0.00	4,519.96	34.53	34.53
1400	Pago por concepto de seguridad social.	961,857.08	75,489.31	287,921.93	749,314.47	749,314.47	624,887.77	0.00	0.00	624,887.77	125,106.70	125,106.70
1403	Seguros y fianzas.	9.96	34,824.38	0.00	34,824.20	34,824.86	34,924.88	0.00	0.00	34,824.88	0.00	0.00
1407	Impuesto sobre erogaciones por remuneraciones al trabajo personal.	446,553.20	0.00	269,282.06	177,271.15	177,271.15	87,817.64	0.00	0.00	87,817.64	108,653.61	108,653.61
1449	Cuotas de servicio de salud.	165,569.07	10,111.21	1,397.28	174,280.06	174,280.06	189,315.90	0.00	0.00	189,315.90	4,967.18	4,967.18
1441	Cuotas al sistema subsidiario de reparto.	207,897.19	11,082.92	143.15	219,026.96	219,026.96	212,584.56	0.00	0.00	212,584.50	6,236.46	6,236.46
1442	Cuotas del sistema de capitalización individual.	96,087.29	2,831.97	12,283.79	56,705.37	56,705.37	56,868.36	0.00	0.00	56,868.36	2,042.01	2,042.01
1443	Aportaciones para financiar los gastos generales de administración del IBBENYM.	36,783.17	3,753.23	1,917.92	38,728.77	38,728.77	37,925.01	0.00	0.00	37,925.91	1,103.76	1,103.76
1444	Riesgo de trabajo.	38,792.17	12,895.22	2,899.83	48,705.36	48,705.36	45,878.80	0.00	0.00	45,878.80	1,103.76	1,103.76
1500	Pago por otras prestaciones sociales y auxilios	327,337.83	125,186.87	79,321.85	374,122.65	374,122.65	364,302.41	0.00	0.00	364,302.41	9,820.24	9,820.24
1601	Cuotas para fondo de retiro.	18,204.58	2,936.54	31.86	18,519.19	18,519.19	18,004.00	0.00	0.00	18,024.00	486.18	486.18
1508	Estimulos por puntualidad y asistencia.	100,060.95	137.02	78,891.54	23,299.23	23,299.23	20,294.37	6.90	0.00	20,294.37	3,081.86	3,081.86
1512	Despensa.	4,123.89	16,206.53	27.28	58,295.25	58,295.25	58,851.56	0.00	0.00	58,851.56	1,443.69	1,443.69
1513	Seguro de separación individualizado.	162,949.39	112,828.86	1,352.06	274,020.59	274,020.59	269,132.48	0.00	0.00	269,132.48	4,888.51	4,888.51
1600	Gastos derivados de convenio.	151,844.06	115,870.71	96,983.30	170,721.48	170,721.48	180,542.48	0.00	0.00	180,542.48	10,179.06	10,179.06
1810	Gratificación por convenio.	198,244.36	66,079.17	92,897.78	111,425.46	111,425.46	186,814.48	0.00	0.00	182,814.40	8,611.06	8,611.06
1816	Gratificación por productividad.	16,900.96	4,584.08	8.66	26,364.66	26,364.66	19,826.66	0.00	0.00	19,826.66	474.00	474.00
1819	Gratificación para compra de fibras escolares.	11,066.86	5,896.86	6.80	18,958.00	18,958.00	19,520.66	0.00	0.00	18,528.60	330.00	330.00



COMECYT

ESTADO DE AVANCE PRESUPUESTAL DE EGRESOS (AL MES)

0904050205 Normatividad para el desarrollo de la ciencia y la tecnología

DEL 1 AL 30 DE SEPTIEMBRE DE 2010

CITA	CONCEPTO	AUTORIZADO	AMPLIACION	REDUCCION	MODIFICADO	MODIFICADO AL MES	EJERCIDO PAGADO	EJERCIDO POR PAGAR	COMPROMETIDO	TOTAL EJERCIDO	POREJERCER AL MES	TOTA POR EJERCER
1622	Omnibus para previsión social	8,896.00	2,747.54	63.54	12,545.00	12,586.00	12,288.00	8.09	0.00	12,278.98	297.00	297.00
1623	Gratificación para gastos de transporte.	8,896.00	8,896.00	4,833.00	8,467.00	8,487.00	8,208.96	9.00	8.00	9,200.00	267.00	267.00
2000	Materiales y suministros.	274,768.00	13,749.25	68,829.40	269,688.85	269,888.85	245,835.28	0.00	8.00	245,835.28	43,863.07	43,863.07
2100	Materiales y Etilos de administración y de enseñanza.	123,587.18	33,786.18	16,605.65	137,748.64	137,748.64	118,488.87	0.00	0.00	118,488.87	19,257.97	19,257.97
2101	Materiales y Etilos de oficina.	32,753.08	3,050.88	8,842.02	25,963.91	25,963.91	20,543.81	0.00	8.00	20,543.81	5,420.00	5,420.00
2102	Materiales de limpieza.	12,000.00	12,811.52	3,518.10	20,493.42	20,493.42	13,489.88	8.00	8.00	13,489.88	7,003.56	7,003.56
2103	Materiales de cisco.	1,000.00	8.80	0.00	1,000.80	1,000.00	0.00	8.00	0.00	0.00	1,000.00	1,000.00
2106	Materiales y Etilos para el procesamiento en equipos y bienes informáticos.	74,828.78	16,447.91	8,215.53	88,960.24	88,960.24	83,895.88	8.00	0.00	83,895.88	3,800.35	3,800.35
2107	Materiales para identificación y registro.	8.00	85.68	8.00	85.68	85.68	65.98	0.00	0.00	65.98	0.00	0.00
2108	Materiales de foto, cine y grabación.	2,685.80	133.04	8.00	2,818.84	2,818.84	1,138.41	0.99	8.00	1,139.41	1,678.43	1,678.43
2109	Materiales de informática.	317.63	80.06	38.99	347.63	347.63	189.00	8.00	8.00	190.00	357.63	357.63
2200	Productos e insumos.	8.00	9,985.00	878.00	7,720.00	7,720.00	7,720.00	0.00	8.00	7,720.00	0.00	0.00
2201	Productos e insumos para personal derivado de la prestación de servicios públicos asociados a programas de salud.	8.00	8,595.06	878.00	7,720.00	7,720.00	7,720.00	0.00	8.00	7,720.00	0.00	0.00
2300	Materiales útiles, materiales de producción, herramientas, refacciones y accesorios.	17,514.21	7,500.03	8,828.51	16,185.73	16,185.73	8,434.06	8.00	8.00	8,434.06	7,754.67	7,754.67
2302	Refacciones, accesorios y herramientas.	743.78	185.80	721.45	218.11	218.11	185.88	0.99	8.00	186.90	22.31	22.31
2303	Utensilios para el servicio de alimentación.	0.00	4,860.63	480.25	4,400.38	4,400.38	4,400.38	9.99	0.00	4,400.38	0.00	0.00
2304	Refacciones y accesorios para equipo de cómputo.	3,778.45	2,423.90	488.50	5,525.25	5,525.25	2,982.80	8.89	8.99	2,982.88	2,562.45	2,562.45
2305	Enseres de oficina.	15,000.00	9.00	8,955.91	6,044.08	6,044.08	876.88	8.89	0.00	876.08	5,168.91	5,168.91
2400	Materiales y artículos de construcción.	25,388.40	3,578.85	10,398.73	18,688.52	18,688.52	6,000.38	0.00	0.00	6,000.38	12,658.14	12,658.14
2402	Estructuras y manufacturas para todo tipo de construcción.	0.00	1,044.00	0.00	1,044.00	1,044.00	1,044.00	9.00	8.89	1,044.89	0.88	0.88
2403	Materiales complementarios.	1,519.52	8.88	2,881.23	4,357.29	4,357.29	0.00	0.00	0.00	0.00	4,357.29	4,357.29
2404	Materiales eléctricos y electrónicos.	14,878.88	1,154.45	8,372.58	8,952.83	8,952.83	3,581.00	0.99	8.00	3,581.99	6,070.85	6,070.85
2405	Materiales de construcción.	3,000.00	1,389.40	970.06	3,418.40	3,418.40	1,389.40	0.00	8.00	1,389.40	2,030.00	2,030.00
2500	Productos químicos, farmaciales y de laboratorio.	2,000.00	3,894.54	870.88	5,024.54	5,024.54	4,984.54	0.00	8.00	4,984.54	60.00	60.00
2503	Materiales y productos farmacéuticos.	2,000.00	626.54	670.06	1,718.54	1,718.54	1,668.54	8.00	8.00	1,668.54	60.00	60.00
2504	Materiales, accesorios y suministros médicos.	8.00	3,308.00	0.00	3,308.00	3,308.00	3,308.00	9.00	0.00	3,308.00	0.00	0.00
2600	Combustibles, lubricantes y aditivos.	104,278.20	23,335.83	25,745.33	98,878.78	98,878.78	96,299.33	8.00	8.90	98,288.33	3,580.37	3,580.37

636



COMECYT

ESTADO DE AVANCE PRESUPUESTAL DE EGRESOS (AL MES)

0904050205 Normatividad para el desarrollo de la ciencia y la tecnología

DEL 1 AL 30 DE SEPTIEMBRE DE 2010

CTA	CONCEPTO	AUTORIZADO	AMPLIACION	REDUCCION	MODIFICADO AL MES	MODIFICADO AL MES	EJERCIDO PAGADO	EJERCIDO POR PAGAR	SOMPRONETIDO	TOTAL EJERCIDO	POR EJERCER AL MES	TOTAL POR EJERCER
2601	Cambios de vestuario, bolsos y accesorios.	102,278.20	29,335.63	25,735.35	96,878.79	96,878.79	0.00	0.00	9.96	96,878.79	3,590.37	3,680.37
2700	Vestuario, blanda, prendas de protección y artículos deportivos.	2,000.94	719.20	630.98	1,888.82	1,888.82	0.96	0.96	9.00	1,990.60	491.92	481.82
2701	Vestuario, uniformes y blancos.	0.94	719.20	9.94	719.20	719.20	0.00	0.00	9.96	719.20	0.00	0.00
2703	Accesorios deportivos.	2,000.00	0.94	630.98	1,888.82	1,888.82	0.96	0.96	9.00	1,990.60	491.92	481.82
2800	Sustancias, materias y artículos para la seguridad	2,900.80	2,280.79	1,683.86	2,577.20	2,577.20	0.00	0.00	9.99	2,577.20	60.00	60.00
2803	Artículos para la estación de invierno.	2,900.00	2,280.70	1,683.30	2,577.20	2,577.20	0.00	0.00	0.00	2,577.20	60.00	60.00
3000	Servicios generales.	1,473,181.06	532,938.15	524,838.38	1,481,056.87	1,481,056.87	342.75	342.75	8.13	1,190,043.41	282,015.46	282,015.46
3100	Servicios administrativos básicos	604,645.55	80,489.82	297,828.27	403,428.69	403,428.69	0.00	0.00	9.00	322,932.32	80,496.77	80,496.77
3101	Servicio postal y telegráfico.	3,099.06	9,528.42	3,231.90	9,303.52	9,303.52	0.00	0.00	0.00	9,303.52	92.97	92.97
3102	Servicio de telefonía convencional y celular.	56,715.89	49,940.64	15,128.99	67,233.04	67,233.04	0.00	0.00	0.00	67,233.04	2,546.47	2,546.47
3103	Servicio de correo electrónico de instalaciones oficiales.	243,244.79	338.83	126,410.67	115,172.91	115,172.91	0.00	0.00	0.00	115,172.91	2,546.47	2,546.47
3105	Gastos menores de oficina.	29,000.00	1,973.70	13,696.88	16,377.14	16,377.14	0.96	0.96	8.00	8,740.23	6,646.91	6,646.91
3106	Servicios de radiodifusión y telecomunicación.	53,981.15	5,185.96	3,584.42	59,572.59	59,572.59	0.96	0.96	9.00	97,853.16	1,919.43	1,919.43
3107	Servicios de limpieza, imprenta, diligencia y fidejatos.	21,084.06	14,038.30	3,247.29	34,255.89	34,255.89	0.00	0.00	9.00	32,219.75	2,041.94	2,041.94
3113	Servicios de conducción de señales analógicas y digitales.	185,940.64	900.96	118,416.84	71,424.20	71,424.20	0.96	0.96	0.00	62,766.96	6,658.14	6,658.14
3200	Servicios de mantenimiento.	159,383.45	58,080.36	13,937.34	201,519.86	201,519.86	8.00	8.00	0.00	193,575.65	7,940.80	7,940.80
3201	Arrendamiento de edificios, locales y terrenos.	105,609.48	47,241.58	0.00	153,137.04	153,137.04	9.00	9.00	8.09	148,968.18	3,176.86	3,176.86
3203	Arrendamiento de maquinaria y equipo.	52,498.80	0.816.76	12,937.34	49,378.44	49,378.44	0.00	0.00	0.00	43,815.50	4,763.94	4,763.94
3300	Servicios de asesoría, consultoría, informes, estudios e investigaciones.	53,457.00	2,900.00	11,985.53	44,291.47	44,291.47	9.96	9.96	9.00	2,800.00	41,791.47	41,791.47
3301	Asesorías asociadas a convenios o acuerdos.	53,457.00	0.00	11,985.53	41,791.47	41,791.47	0.00	0.00	9.96	9.00	41,791.47	41,791.47
3307	Capacitación.	0.86	2,900.00	9.00	2,500.00	2,500.00	9.96	9.96	9.00	2,500.00	0.00	0.00
3400	Servicios comerciales, bancario, financiero, subcontratación de servicios con terceros y gastos inherentes.	158,973.18	102,944.75	81,288.81	199,028.28	199,028.28	342.75	342.75	0.00	175,382.11	22,646.13	22,646.13
3402	Fletes y manobras.	12,000.80	0.94	8,780.20	5,219.00	5,219.00	0.00	0.00	9.00	9.00	5,210.00	5,210.00
3403	Servicios bancarios y financieros.	31,879.00	3,119.96	15,832.94	21,256.12	21,256.12	0.96	0.96	0.00	14,648.50	7,209.82	7,209.82
3404	Seguros y fianzas.	41,586.52	0.80	30,923.87	10,760.55	10,760.55	0.00	0.00	0.00	9,512.99	1,247.60	1,247.60
3407	Otros impuestos y derechos.	30,000.69	4,428.88	3,838.92	30,591.94	30,591.94	342.75	342.75	9.96	24,138.25	6,455.19	6,455.19
3408	Préstamos, regalías y derechos de autor.	0.86	5,997.78	5,997.78	0.00	0.00	9.00	9.00	0.00	0.00	0.00	0.00
3410	Servicios de vigilancia.	30,396.73	66,442.78	0.00	125,931.93	125,931.93	9.96	9.96	0.00	124,856.24	1,191.69	1,191.69
3412	Otros servicios comerciales.	1,718.85	2,857.85	0.00	4,374.70	4,374.70	0.00	0.00	9.96	3,032.67	1,342.03	1,342.03



COMECYT

ESTADO DE AVANCE PRESUPUESTAL DE EGRESOS (AL MES)

0904050205 Normatividad para el desarrollo de la ciencia y la tecnología

DEL 1 AL 30 DE SEPTIEMBRE DE 2010

CTA	CONCEPTO	AUTORIZADO	AMPLIACION	REDUCCION	MODIFICADO	MODIFICADO	EJERCIDO	EJERCIDO	COMPROMETIDO	TOTAL	FORJER	TOTAL
		AL MES	AL MES	AL MES	PAGADO	FOR PAGAR	AL MES	AL MES	AL MES	EJERCIDO	AL MES	AL MES
3500	Adquisición, mantenimiento, reparación e instalación.	251,825.82	92,989.73	115,359.79	178,464.95	121,447.86	6.00	6.00	0.00	121,447.86	58,017.09	58,017.09
3501	Reparación y mantenimiento de mobiliario y equipo de oficina.	40,000.00	0.00	15,338.80	24,661.46	1,581.00	6.00	6.00	0.00	1,581.00	23,080.46	23,080.46
3502	Reparación y mantenimiento de bienes informáticos y microinformática.	1,448.20	8,292.80	1,102.00	8,547.08	8,978.80	9.00	9.00	0.00	6,078.80	478.20	478.20
3503	Reparación y mantenimiento de maquinaria, equipo industrial y diverso.	9.00	155.89	9.00	155.88	155.99	9.00	9.00	0.00	155.99	0.00	0.00
3504	Reparación y mantenimiento de inmuebles.	144,823.97	8,918.00	04,873.03	47,078.04	29,720.52	9.00	9.00	0.00	29,720.52	17,948.52	17,948.52
3505	Reparación y mantenimiento para equipo y redes de tele y radio transmisor.	9,000.00	1,624.00	0.00	18,624.08	1,404.61	9.00	9.00	0.00	1,404.61	8,919.99	8,919.99
3506	Reparación y mantenimiento de vehículos terrestres, aereos y acuáticos.	46,554.85	43,485.34	1,037.07	88,112.83	82,115.54	9.00	9.00	0.00	82,115.54	5,997.38	5,997.38
3509	Instalación de nuevas especializadas.	6.00	1,093.98	9.00	1,903.88	9.99	9.99	9.99	9.00	9.00	1,893.80	1,893.80
3600	Gastos de diseño, información y documental.	33,647.85	46,197.12	3,083.44	76,188.73	51,469.38	0.00	0.00	8,130.00	64,648.39	18,581.34	18,581.34
3602	Impresión, asesoría y elaboración de guías, manuales, folletos y de información en general para oficinas.	3,000.00	5,000.00	9.99	6,000.08	6,416.38	0.00	0.00	0.00	6,416.38	1,589.41	1,589.41
3605	Congresos y convenciones.	8,127.65	12,744.80	1,675.44	16,208.23	11,300.00	6.00	6.00	0.00	11,300.00	7,986.23	7,986.23
3606	Gastos de arrendamientos oficiales y de orden social.	9.00	6,176.00	2,008.00	2,088.00	2,988.88	9.00	9.00	0.00	2,088.00	0.00	0.00
3607	Ciudades y subtipos.	9,816.90	13,705.79	0.96	23,707.50	17,809.00	9.00	9.00	2,320.00	23,418.00	287.50	287.50
3609	Impresiones de documentos oficiales para la prestación de servicios públicos, identificación, formularios administrativos.	12,892.50	19,468.40	6.00	23,088.00	14,076.86	0.00	0.00	0.00	14,076.86	6,698.20	6,698.20
3700	Gastos de traslado y servicios oficiales.	244,628.08	181,234.39	38,700.67	376,147.91	323,808.05	0.00	0.00	0.00	323,808.05	54,541.86	54,541.86
3701	Gastos de viaje.	155,158.80	172,724.58	12,733.25	315,148.46	283,457.86	9.99	9.99	0.00	283,457.86	51,491.79	51,491.79
3702	Víctimas eventuales.	40,940.00	1,419.22	22,839.35	18,834.87	17,439.40	9.00	9.00	0.00	17,439.40	1,204.47	1,204.47
3703	Gastos de pasajes por autos y peaje.	35,213.00	7,593.23	2,442.87	44,383.41	42,517.80	9.00	9.00	0.00	42,517.80	1,845.61	1,845.61
	TOTAL	6,415,327.25	6,415,327.25	2,283,851.40	10,641,675.38	8,415,327.25	342.74	342.74	0.00	8,415,327.25	680,965.84	680,965.84
	TOTAL POR EJERCER	6,415,327.25	6,415,327.25	2,283,851.40	10,641,675.38	8,415,327.25	342.74	342.74	0.00	8,415,327.25	680,965.84	680,965.84



COMECYT

ESTADO DE AVANCE PRESUPUESTAL DE EGRESOS (AL MES)

DEL 1 AL 30 DE SEPTIEMBRE DE 2010

0904050205 Normatividad para el desarrollo de la ciencia y la tecnología

CTA	CONCEPTO	AUTORIZADO	AMPLIACION	REDUCCION	MODIFICACION	MODIFICACION AL MES	EJERCIDO PAGADO	EJERCIDO POR PAGAR	COMPROMETIDO	TOTAL EJERCIDO	POR EJERCER AL MES	TOTAL POR EJERCER
-----	----------	------------	------------	-----------	--------------	---------------------	-----------------	--------------------	--------------	----------------	--------------------	-------------------

ELABORO

C. MARIA DEL SOCORRO LARA GARCIA

REVISO

T. E. C. JOSE DOMINGO RAMIREZ MARTINEZ

DR. ESTHER ZAGA



COMECYT

ESTADO DE CAMBIOS EN EL CAPITAL DE TRABAJO

AL 30 DE SEPTIEMBRE DE 2010

CTA	CONCEPTO	MES ANTERIOR	MES ACTUAL	VARIACION
ACTIVO CIRCULANTE				
1102	FDNDO FIJO DE CAJA	13,000.00	13,000.00	0.00
1103	BANCOS	5,801,045.55	14,685,057.39	8,884,011.84
1104	INVERSIONES EN INSTITUCIONES FINANCIERAS A CDRTO PLAZO	29,813,804.43	23,948,770.73	-5,865,033.70
1106	DEUDORES DIVERSOS	9,258,733.83	16,269,974.39	7,011,240.56
	TOTAL ACTIVO CIRCULANTE	44,886,583.81	54,916,802.51	10,030,218.70
PASIVO A CORTO PLAZO				
2101	CUENTAS POR PAGAR A CORTO PLAZO	-24,916,740.72	-22,622,782.68	2,293,958.04
2104	RETENCION A FAVOR DE TERCEROS POR PAGAR	-186,934.00	-182,315.91	4,618.09
	TOTAL PASIVO A CDRTD PLAZO	-25,103,674.72	-22,805,098.59	2,298,576.13
	AUMENTO (O DISMINUCION) EN EL CAPITAL DE TRABAJO	19,782,909.09	32,111,703.92	12,328,794.83

ELABORO

C. MARIA DEL SOCIO LARA GARCIA

REVISO

T. EN C. JOSE DOMESTICO ALVAREZ MARTINEZ

AUTORIZO

D. MARCELO MICHAS ZAGA