

No. 203610000/581/2016  
Toluca, México, 18 de octubre de 2016

L. EN D. OMAR MARTÍNEZ MORENO  
COORDINADOR ADMINISTRATIVO  
DE LA SECRETARÍA DE FINANZAS  
PRESENTE

Con base en el artículo 327 del Código Financiero del Estado de México y Municipios y el artículo 83 del Manual de Normas y Políticas para el Gasto Público, me permito enviarle en forma impresa la información del Avance Financiero-Presupuestal al mes de septiembre y el Avance Programático Trimestral julio-septiembre del ejercicio fiscal 2016, para que por su conducto sean informadas las instancias correspondientes.

Asimismo, se informan las adecuaciones presupuestales correspondientes como a continuación se detallan:

16 TRASPASOS INTERNOS por la cantidad de \$ 274,254.75 (doscientos setenta y cuatro mil doscientos cincuenta y cuatro pesos 75/100 M. N.).



2 REPROGRAMACIÓN DE ECONOMIAS por la cantidad de \$ 3'974,326.20 (tres millones novecientos setenta y cuatro mil trescientos veintiséis pesos 20/100 M. N.)

1 AMPLIACIÓN NO LÍQUIDA por la cantidad de \$ 20'843,232.19 (veinte millones ochocientos cuarenta y tres mil doscientos treinta y dos pesos 19/100 M. N.)

Sin otro particular por el momento, le envió un cordial saludo.

SECRETARÍA DE FINANZAS  
20 OCT 2016  
HORA  
DRA. ENY SILVIA CRISTINA MANZUR QUIROGA  
DIRECTORA GENERAL

11:26  
YBMR



C.C. LIC. JUAN CARLOS CASTILLO TORRES - Secretario de Finanzas  
C. LIC. CARLOS DANIEL APORTELA RODRÍGUEZ - Subsecretario de Planeación y Presupuesto  
C. P. JULIO EDGARDO GARCÍA VELEZ - Director de Control y Evaluación  
C. P. JAVIER ENRIQUE NEIRA AGUILAR - Director de Control Contable de Organismos Auxiliares  
C. JUAN MIGUEL BERNAL ESPINOSA - Controlador Interno del COMECYT  
LIC. RAFAEL A. AVILES OLIVALES - Jefe de la Unidad de Apoyo Jurídico del COMECYT  
LIC. ALFREDO RODRÍGUEZ PÉREZ - Jefe de la Unidad de Apoyo Administrativo del COMECYT

SECRETARÍA DE FINANZAS  
CONSEJO MEXIQUENSE DE CIENCIA Y TECNOLOGÍA



U. Responsable: 203000000 Secretaría de Finanzas

U. Ejecutora: 203G000000 Consejo Mexiquense de Ciencia y Tecnología



# Ejercicio: 2016

*Informe presupuestal de egresos: Septiembre*

**Fecha y hora de cierre: 2016/10/19 17:15**

ELABORÓ  


Lic. ALFREDO RODRIGUEZ PÉREZ  
JEFE DE LA UNIDAD DE APOYO ADMINISTRATIVO

REVISÓ  


Lic. GABRIELA ATILIO OSAJARES  
JEFA DE LA UNIDAD DE APOYO JURIDICO

AUTORIZÓ  


Dra. SILVIA CRISTINA MANZUR QUIROGA  
DIRECTORA GENERAL

**Extemporáneo**



PPP-12c

Avance financiero mensual per unidad ejecutora y objeto de gasto  
Ejercicio: 2016  
Fecha: 19/10/2016 17:16 pm

U. Responsable: 2030000000 Secretaría de Finanzas  
U. Ejecutora: 203G000000 Consejo Mexiquense de Ciencia y Tecnología



GRANDE

Partida	Objeto de gasto	Denominación	Presupuesto anual			Informe mensual: Septiembre					Informe acumulado al mes de Septiembre					Importe por ejercer	
			Autorizado	Modificado	Programado	Comprometido	Devengado	Pagado	Ejercido	Variación	Programado	Comprometido	Devengado	Pagado	Ejercido		Variación
			S	B	C	D	E	F=O+D+E	B-F	G	H	I	J	K=N+I+J	Q-K	A-K	
	Totál	716,317,407.00	5,181,372.98	230,298,828.88	13,778,123.28	0.00	87,939.78	2,160,528.21	2,228,481.88	11,847,891.24	165,349,235.99	695,329.98	18,789,281.84	89,812,887.89	180,364,490.92	44,382,812.84	119,422,211.04
3606	Servicios personales	26,878,388.88	-8.00	26,878,388.88	8,008,838.88	0.00	8.00	1,647,178.58	1,647,178.81	1,388,171.57	15,052,788.00	0.00	8.00	15,052,796.89	15,052,804.89	3,388,991.07	11,811,883.97
3509	Remuneraciones al personal d	12,836,251.84	-889,802.80	11,946,449.04	1,571,883.18	0.00	8.00	882,942.56	882,942.60	908.98	8,688,406.58	0.00	8.00	2,589,748.47	2,589,748.47	868,881.13	1,769,899.13
1100	Salarios base al personal per	11,836,331.00	-773,318.12	11,063,012.88	1,889,888.21	3.87	0.00	882,942.90	882,942.90	381,848.81	8,461,892.00	0.00	0.00	7,889,748.47	7,889,748.47	861,846.81	1,700,258.82
1101	Salario base	12,038,321.00	-273,318.87	11,765,002.13	1,954,889.27	0.00	0.00	882,482.80	882,482.80	401,848.61	8,481,892.08	0.00	0.00	7,889,748.47	7,889,748.47	862,848.01	1,792,298.81
1148	Remuneraciones por adscripci	0.00	8,714.82	8,714.82	8,714.82	0.00	0.00	0.00	0.00	8,714.82	8,714.82	0.00	0.00	0.00	0.00	4,714.82	8,714.82
1541	Remuneraciones por adscripci	0.00	6,714.82	6,714.82	6,714.82	0.00	0.00	0.00	0.00	6,714.82	6,714.82	0.00	0.00	0.00	0.00	0.00	6,714.82
1208	Remuneraciones al personal d	2,181,897.88	442,623.46	2,624,521.34	719,998.70	0.00	0.00	180,602.05	180,602.05	524,488.88	2,084,888.88	0.00	0.00	1,588,368.78	1,588,368.78	534,498.88	1,084,148.88
1210	Honorarios asimilados a sal	487,000.00	0.00	487,000.00	338,000.00	0.00	8.87	8.00	8.00	338,000.00	338,000.00	0.00	0.00	0.00	0.00	338,000.00	487,000.00
1211	Honorarios asimilados al sa	487,000.00	0.00	487,000.00	338,000.00	0.00	0.00	0.00	0.00	338,000.00	338,000.00	0.00	0.00	0.00	0.00	338,000.00	487,000.00
1220	Salarios base al personal oco	1,718,887.48	482,811.48	2,201,698.96	378,088.70	0.00	0.00	180,602.05	180,602.05	188,488.88	1,728,888.88	0.00	8.00	2,540,368.78	2,540,368.78	188,488.88	978,248.88
1222	Salarios base salarios compas	1,718,887.48	482,811.48	2,201,698.96	378,088.70	0.00	0.00	180,602.05	180,602.05	188,488.88	1,728,888.88	0.00	0.00	2,540,368.78	2,540,368.78	188,488.88	978,248.88
1260	Remuneraciones adicionales 2	2,878,178.00	-411,882.78	2,466,295.22	1,214,901.42	4.40	8.80	288,838.81	288,838.81	884,888.88	4,288,888.88	1.00	0.00	3,338,748.82	3,338,748.82	884,888.88	2,884,488.88
1318	Primas por años de servicio	45,888.00	27,888.88	73,776.88	18,412.88	0.00	0.00	3,888.00	3,888.00	12,788.88	45,888.00	0.00	0.00	33,888.00	33,888.00	12,788.88	24,312.88
1312	Primas por años de servicio	45,888.00	11,588.88	57,476.88	18,412.88	0.00	0.00	3,888.00	3,888.00	12,788.88	45,888.00	0.00	0.00	33,888.00	33,888.00	12,788.88	24,312.88
1320	Primas de vacaciones, comen	2,882,111.00	128,888.81	3,011,000.81	217,882.81	0.00	0.00	28,884.75	28,884.75	180,278.00	1,278,008.81	0.00	8.80	2,878,278.78	2,878,278.78	180,278.00	1,878,488.88
1321	Prima vacacional	708,882.00	50,128.48	759,010.48	80,238.57	0.00	0.00	4,212.80	4,212.80	48,028.77	481,014.48	0.00	0.00	354,882.88	354,882.88	48,028.77	401,387.77
1322	Aguinaldo	1,888,289.00	15,528.77	1,903,817.77	41,447.38	0.00	0.00	18,180.19	18,180.19	22,228.19	681,077.77	0.00	0.00	688,278.58	688,278.58	22,228.19	988,288.19
1323	Aguinaldo no eventuales	372,789.00	34,382.88	407,171.88	122,414.18	0.00	0.00	0.00	0.00	122,414.18	228,737.38	0.00	0.00	98,228.70	98,228.70	122,414.18	308,788.18
1324	Vacaciones no disfrutadas pe	0.00	18,372.78	18,372.78	3,322.70	0.00	0.00	3,322.78	3,322.78	0.00	18,372.78	0.00	0.00	18,372.78	18,372.78	0.00	0.00
1340	Compensaciones	4,841,288.88	-448,878.00	4,392,410.88	981,880.74	0.00	0.00	218,828.88	218,828.88	78,228.88	2,972,228.58	0.00	0.00	2,211,478.87	2,211,478.87	181,288.88	2,188,817.88
1344	Compensación por rotación de	388,000.00	188,882.85	576,882.85	88,888.15	0.00	0.00	33,888.80	33,888.80	48,888.15	408,488.00	0.00	0.00	358,888.80	358,888.80	48,888.15	151,888.80
1345	Gratificación	3,888,841.88	-238,100.00	3,650,741.88	788,228.48	0.00	0.00	187,888.88	187,888.88	888,127.82	2,108,121.88	0.00	0.00	2,477,888.88	2,477,888.88	888,127.82	1,888,888.88
1346	Gratificación por convenio	878,889.00	54,482.82	933,371.82	28,303.12	0.00	0.00	0.00	0.00	18,002.21	388,482.82	0.00	0.00	343,889.81	343,889.81	28,303.12	343,889.81
1347	Gratificación por productivi	84,785.00	28,840.00	113,625.00	75,840.00	0.00	0.00	18,900.00	18,900.00	88,888.00	83,725.00	0.00	0.00	38,888.00	38,888.00	75,840.00	84,785.00
1480	Seguridad social	2,788,888.00	118,888.00	2,907,776.00	488,128.47	0.00	0.00	247,884.47	247,884.47	782,738.88	2,858,888.81	0.00	0.00	2,218,888.81	2,218,888.81	782,738.88	1,878,888.88
1400	Aportaciones de seguridad so	3,558,888.00	21,411.57	3,580,299.57	602,883.47	0.00	0.00	247,884.47	247,884.47	874,088.00	2,788,888.87	0.00	0.00	2,128,888.87	2,128,888.87	602,883.47	1,888,888.87
1812	Costos de atención de salud	1,888,888.00	884.87	1,889,772.87	212,733.80	0.00	0.00	118,288.48	118,288.48	188,444.82	1,187,783.87	0.00	0.00	2,801,318.78	2,801,318.78	188,444.81	598,318.81
1413	Costos de sistema de salud	1,288,788.00	-8.88	1,288,789.12	338,485.70	0.00	0.00	88,288.74	88,288.78	227,248.82	888,338.90	0.00	0.00	747,878.08	747,878.08	227,248.82	527,248.82
1414	Costos del sistema de salud	888,840.88	8.00	888,848.88	288,888.00	0.00	0.00	20,884.48	20,884.34	87,488.34	228,488.00	0.00	0.00	172,318.88	172,318.88	87,488.34	132,318.88
1415	Aportaciones para financiar	182,412.00	-22,748.88	159,663.12	78,747.07	0.00	0.00	20,778.24	20,778.14	88,811.88	188,188.00	0.00	0.00	87,613.80	87,613.80	78,747.07	88,811.88
1418	Riesgo de trabajo	218,712.00	-8.00	218,720.00	51,883.82	0.00	0.00	14,872.72	14,872.72	2,788.80	188,518.00	0.00	0.00	128,482.85	128,482.85	51,883.82	97,482.85
1440	Aportaciones para seguros	228,888.88	72,484.24	301,373.12	248,888.00	8.88	0.00	0.00	0.00	148,878.00	258,128.24	0.00	0.00	87,488.24	87,488.24	248,888.00	218,888.00
1441	Aguas y Electricidad	228,888.88	77,484.24	306,373.12	248,888.00	0.00	0.00	0.00	0.00	148,878.00	258,128.24	0.00	0.00	87,488.24	87,488.24	248,888.00	218,888.00
2305	Otros prestaciones sociales	1,887,882.78	108,818.82	1,996,701.60	417,448.88	0.00	0.00	81,782.87	81,782.87	878,848.80	1,288,278.80	0.00	0.00	883,318.18	883,318.18	228,448.18	682,788.18



PPP-12c

Avance financiero mensual por unidad ejecutiva y objeto de gasto

Ejercicio: 2016

Fecha: 19/10/2016 17:16 pm

U. Responsable: 2030000000 Secretaria de Finanzas

U. Ejecutora: 203G000000 Consejo Mexiquense de Ciencia y Tecnología

GRANDE

Partida	Objeto de gasto	Presupuesto anual			Informe mensual: Septiembre							Informe acumulado al mes de Septiembre					Importe por ejercer
		Autorizado	Modificaciones	Modificado	Programado	Comprometido	Devengado	Pagado	Ejercido	Variación	Programado	Comprometido	Devengado	Pagado	Ejercido	Variación	
Denominación			A	B	C	D	E	F=C+D+E	G-F	G	H	I	J	K=H+I+J	L-K	A-K	
1510	Gastos para el fondo deonor	1,210,887.00	10,842.72	1,221,729.72	301,950.50	0.00	0.00	77,220.88	77,220.88	223,879.80	0.00	0.00	803,747.17	879,727.17	723,829.00	927,892.80	
1511	Gastos para fondo de relleno	58,076.00	10,842.72	68,918.72	15,923.09	0.00	0.00	4,457.50	4,457.50	14,465.59	0.00	0.00	28,434.13	38,434.13	14,465.59	28,434.59	
1512	Seguro de separación laboral	1,154,791.00	0.00	1,154,791.00	282,127.59	0.00	0.00	72,763.49	72,763.49	209,404.31	0.00	0.00	655,312.99	655,312.99	208,384.01	499,473.01	
1523	Instalaciones	0.00	50,859.44	50,859.44	0.00	0.00	0.00	0.00	0.00	50,859.44	0.00	0.00	50,859.44	50,859.44	0.00	0.00	
1523	Liquidaciones por instalacion	3.00	10,853.44	10,856.44	0.00	0.00	0.00	0.00	0.00	10,856.44	0.00	0.00	10,856.44	10,856.44	0.00	0.00	
1540	Prestaciones por familiares	59,956.00	10,000.00	69,956.00	69,956.00	0.00	0.00	0.00	0.00	69,956.00	0.00	0.00	69,956.00	69,956.00	0.00	69,956.00	
1540	Otros pagos derivados de lo	59,956.00	10,000.00	69,956.00	69,956.00	0.00	0.00	0.00	0.00	69,956.00	0.00	0.00	69,956.00	69,956.00	0.00	69,956.00	
1550	Otras prestaciones sociales	1,862,228.00	25,070.80	1,887,298.80	48,842.30	0.00	0.00	18,491.00	18,491.00	32,181.30	0.00	0.00	127,815.58	127,815.58	32,181.30	83,310.30	
1561	Elaboración de tesis	0.00	3,000.00	3,000.00	3,000.00	0.00	0.00	0.00	0.00	3,000.00	0.00	0.00	3,000.00	3,000.00	0.00	3,000.00	
1595	Despensa	386,228.00	32,003.80	418,231.80	41,842.30	0.00	0.00	14,461.00	14,461.00	27,181.30	0.00	0.00	127,815.58	127,815.58	27,181.30	78,316.30	
1700	Pago de estímulos a servidor	188,479.00	22,480.87	210,959.87	56,563.64	0.00	0.00	4,450.78	4,450.78	22,123.11	0.00	0.00	16,301.67	16,301.67	0.00	140,258.82	
1718	Estímulos	104,479.00	22,480.87	126,959.87	56,563.64	0.00	0.00	4,450.78	4,450.78	22,123.11	0.00	0.00	16,301.67	16,301.67	0.00	140,258.82	
1713	Estímulos por puntualidad y	188,479.00	22,480.87	210,959.87	56,563.64	0.00	0.00	4,450.78	4,450.78	22,123.11	0.00	0.00	16,301.67	16,301.67	0.00	140,258.82	
2000	Materiales y suministros	0.00	807,247.00	807,247.00	182,466.68	0.00	0.00	10,867.84	10,867.84	23,067.64	0.00	0.00	17,668.30	17,668.30	0.00	167,490.38	
2100	Materiales de administración	537,263.80	13,303.80	550,567.60	189,807.64	0.00	0.00	846.84	846.84	183,293.10	0.00	0.00	493,284.43	493,284.43	0.00	160,688.00	
2110	Materiales: Oficio y oficina	185,414.00	5,298.42	190,712.42	648.84	0.00	0.00	846.84	846.84	0.00	0.00	0.00	133,216.42	133,216.42	0.00	37,384.00	
2111	Materiales y útiles de oficio	185,414.00	5,271.42	190,685.42	648.84	0.00	0.00	846.84	846.84	0.00	0.00	0.00	133,201.42	133,201.42	0.00	37,384.00	
2112	Enseres de oficina	0.00	119.00	119.00	0.00	0.00	0.00	0.00	0.00	0.00	0.00	0.00	119.00	119.00	0.00	0.00	
2340	Materiales de oficina y equipos	302,801.00	4,828.04	307,629.04	87,957.00	0.00	0.43	0.00	0.00	87,957.00	0.00	0.00	219,022.04	219,022.04	87,957.00	87,667.00	
2351	Materiales y útiles para el	302,801.00	4,828.04	307,629.04	87,957.00	0.00	0.00	0.00	0.00	87,957.00	0.00	0.00	219,022.04	219,022.04	87,957.00	87,667.00	
2358	Materiales impresos e informáticos	0.00	2,782.00	2,782.00	0.00	0.00	0.00	0.00	0.00	2,782.00	0.00	0.00	2,782.00	2,782.00	0.00	0.00	
2355	Materiales de información	0.00	3,782.00	3,782.00	0.00	0.00	0.00	0.00	0.00	3,782.00	0.00	0.00	3,782.00	3,782.00	0.00	0.00	
2380	Materiales de limpieza	48,916.00	305.54	49,221.54	15,324.00	0.00	0.00	0.00	0.00	15,324.00	0.00	0.00	12,789.55	12,789.55	15,324.00	15,324.00	
2781	Materiales y servicios de limpieza	48,916.00	305.54	49,221.54	15,324.00	0.00	0.00	0.00	0.00	15,324.00	0.00	0.00	12,789.55	12,789.55	15,324.00	15,324.00	
3200	Alimentos y utensilios	181,665.08	937.80	182,602.88	88,338.88	0.00	0.00	3,897.18	3,897.18	81,246.52	0.00	0.00	108,280.22	108,280.22	51,246.52	54,342.27	
3210	Productos alimenticios para	181,665.08	937.80	182,602.88	88,338.88	0.00	0.00	3,897.18	3,897.18	81,246.52	0.00	0.00	108,280.22	108,280.22	51,246.52	54,342.27	
2211	Productos alimenticios para	181,665.08	937.80	182,602.88	88,338.88	0.00	0.02	3,897.18	3,897.18	81,246.52	0.00	0.00	108,280.22	108,280.22	51,246.52	54,342.27	
2400	Materiales y artículos de uso	2.51	7,033.82	7,036.33	0.00	0.00	0.00	0.00	0.00	7,036.33	0.00	0.00	7,036.33	7,036.33	0.00	0.00	
2400	Materiales eléctricos e electrónicos	0.00	3,861.64	3,861.64	0.00	0.00	0.00	0.00	0.00	3,861.64	0.00	0.00	3,861.64	3,861.64	0.00	0.00	
2403	Materiales eléctricos e electrónicos	0.00	2,861.64	2,861.64	0.00	0.00	0.00	0.00	0.00	2,861.64	0.00	0.00	2,861.64	2,861.64	0.00	0.00	
7878	Artículos electrónicos para la	0.00	305.14	305.14	0.00	0.00	0.00	0.00	0.00	305.14	0.00	0.00	305.14	305.14	0.00	0.00	
2471	Artículos electrónicos para la	0.00	305.14	305.14	0.00	0.00	0.00	0.00	0.00	305.14	0.00	0.00	305.14	305.14	0.00	0.00	
2480	Otros materiales y artículos	0.00	3,019.08	3,019.08	0.00	0.00	0.00	0.00	0.00	3,019.08	0.00	0.00	3,019.08	3,019.08	0.00	0.00	
2091	Materiales de organización	0.00	3,019.08	3,019.08	0.00	0.00	0.00	0.00	0.00	3,019.08	0.00	0.00	3,019.08	3,019.08	0.00	0.00	
2803	Combustibles, lubricantes y	217,264.00	-4,933.82	212,330.18	10,135.00	4.48	0.00	13,196.52	13,196.52	12.49	0.00	0.00	150,473.90	150,473.90	6,891.66	93,306.66	



PPP-12c

Avance financiero mensual por unidad ejecutora y objeto de gasto

Ejercicio: 2016

Fecha: 19/10/2016 17:16 pm

U. Responsable: 2030000000 Secretaría de Finanzas

U. Ejecutora: 203G000000 Consejo Mexiquense de Ciencia y Tecnología

GRANDE

Partida	Objeto de gasto	Presupuesto anual			Informe mensual: Septiembre						Informe acumulado al mes de Septiembre					Importe por ejercer	
		Autorizado	Modificaciones	Modificado	Programado	Comprometido	Devengado	Pagado	Ejercido	Variación	Programado	Comprometido	Devengado	Pagado	Ejercido		Variación
	Descripción			A	G	C	D	E	F=C+D+E	B-F	G	H	I	J	K=H+I+J	Q-K	A-K
2810	Combustibles, lubricantes y	217,284.00	-2,903.84	214,380.16	18,113.40	0.00	0.00	18,100.40	18,100.00	13.00	180,081.16	0.00	0.00	180,073.50	150,473.50	9,581.86	40,906.68
2811	Carrocerías, lubricante y	217,284.00	-2,903.84	214,380.16	18,113.00	0.00	0.00	18,100.00	18,100.00	13.00	180,065.16	0.00	0.00	180,073.50	150,473.50	9,581.86	40,906.68
2908	Reparaciones, refacciones y	11,436.00	-18,306.48	53,869.52	8,366.38	0.00	0.00	433.84	433.84	4,871.52	36,434.71	0.00	0.00	24,471.47	24,471.47	16,942.89	28,887.86
2919	Reparaciones menores	9.90	1,476.42	1,476.42	433.84	0.00	0.00	433.84	433.84	9.00	1,476.42	0.00	0.48	1,476.42	1,476.42	0.00	0.00
2913	Refacciones, accesorios y he	9.90	1,476.42	1,476.42	433.84	0.00	0.00	433.84	433.84	9.00	1,476.42	0.00	0.00	1,476.42	1,476.42	9.00	0.00
2949	Refacciones y accesorios men	9.00	530.48	530.48	0.00	0.00	0.00	0.00	0.00	0.00	530.48	0.00	0.00	530.48	530.48	0.00	0.00
2941	Refacciones y accesorios par	9.00	530.48	530.48	9.90	0.00	0.00	9.90	9.90	0.00	530.48	0.00	0.00	530.48	530.48	9.90	0.00
2980	Refacciones y accesorios man	9.00	1,089.90	1,089.90	0.00	0.00	0.00	0.00	0.00	9.00	1,089.90	0.00	0.00	1,089.90	1,089.90	0.00	0.00
2981	Refacciones y accesorios man	9.00	1,089.90	1,089.90	0.00	0.00	0.00	0.00	0.00	0.00	1,089.90	0.00	0.00	1,089.90	1,089.90	0.00	0.00
2980	Refacciones y accesorios man	71,140.00	-21,482.08	49,657.92	4,871.52	0.00	0.00	3.00	9.00	4,871.52	32,337.77	0.00	3.00	21,374.97	21,374.97	10,883.18	28,007.05
2982	Otros errores	71,435.00	-21,482.00	49,952.00	4,871.52	0.00	0.00	3.00	9.00	4,871.52	32,337.77	0.00	0.00	21,374.97	21,374.97	10,883.06	28,507.05
3000	Servicios generales	14,884,123.00	817,344.04	15,701,467.04	2,067,223.84	0.00	67,816.79	108,782.00	177,887.18	1,718,818.03	13,518,440.84	0.00	145,101.84	9,801,821.54	7,844,860.80	4,062,716.08	8,317,633.06
3194	Servicios bibliotecarios	12,722,000.00	-42,876.20	12,679,123.80	346,881.88	0.00	0.00	3.00	0.00	308,828.38	1,433,332.80	0.00	0.00	373,861.00	373,861.00	873,861.74	847,850.74
3110	Energía eléctrica	381,850.00	0.00	381,850.00	145,158.78	9.97	9.90	8.98	8.06	244,158.78	250,839.98	0.00	3.00	104,880.22	104,880.22	245,158.78	250,860.78
3111	Servicio de energía eléctrica	381,850.00	0.00	381,850.00	145,158.78	0.00	0.00	9.90	8.06	145,158.78	250,038.00	0.00	0.00	104,880.22	104,880.22	145,158.78	250,950.78
3110	Agua	8.00	3,000.00	3,000.00	3,000.00	0.00	3.00	0.00	0.00	3,000.00	3,000.00	0.00	0.00	0.00	0.00	9.98	3,000.00
3131	Servicio de agua	0.00	3,000.00	3,000.00	3,000.00	0.00	0.00	0.00	0.00	3,000.00	3,000.00	0.00	0.00	0.00	0.00	9.90	3,000.00
3140	Tarifas telefonía	284,302.00	0.00	284,302.00	137,523.00	0.00	0.00	8.00	8.00	137,523.00	186,148.00	0.00	0.00	48,623.00	48,623.00	137,523.00	235,879.00
3141	Servicio de telefonía comen	284,302.00	0.00	284,302.00	137,523.00	0.00	0.00	0.00	0.00	137,523.00	186,148.00	0.00	0.00	48,623.00	48,623.00	137,523.00	235,879.00
3178	Servicios de acceso a Inter	203,438.00	3,343.69	206,781.69	80,886.80	0.00	0.00	0.00	0.00	80,886.80	758,870.60	0.00	0.00	65,722.00	65,722.00	90,686.80	141,557.60
3121	Servicios de acceso a Inter	203,438.00	3,343.69	206,781.69	80,886.80	9.00	0.00	9.00	0.00	90,896.80	758,870.60	0.00	0.00	65,722.00	65,722.00	90,686.80	141,557.60
3180	Servicios postales y telegrá	444,194.00	-18,379.00	425,815.00	9,219.00	0.00	0.00	0.00	0.00	9,219.00	453,257.20	0.00	0.00	155,235.84	155,235.84	298,021.36	210,744.36
3181	Servicio postal y telegráf	444,194.00	-18,379.00	425,815.00	9,219.00	0.00	0.00	0.00	0.00	9,219.00	453,257.20	0.00	0.00	155,235.84	155,235.84	298,021.36	210,744.36
3280	Servicios de arrendamiento	1,284,818.00	-44,881.50	1,239,936.50	284,703.68	0.00	0.00	46,008.00	68,000.38	118,706.00	887,004.80	0.00	0.00	64,273.21	731,415.31	187,106.00	644,738.18
3220	Arrendamiento de edificios	676,848.00	-0.00	676,848.00	156,873.08	0.00	0.00	80,000.00	88,000.00	87,875.00	732,938.00	0.00	0.00	60,273.21	576,664.79	645,080.31	87,578.86
3221	Arrendamiento de edificios y	676,848.00	-0.00	676,848.00	156,873.08	0.00	0.00	80,000.00	88,000.00	87,875.00	732,938.00	0.00	0.00	60,273.21	576,664.79	645,080.31	87,578.86
3278	Arrendamiento de activos fin	617,970.00	-44,881.50	573,088.50	49,131.00	0.00	0.00	0.00	0.00	49,131.00	255,258.80	0.00	0.00	155,728.30	155,728.30	89,830.50	218,990.50
3271	Arrendamiento de activos ind	417,870.00	-44,881.50	372,988.50	66,121.00	0.00	0.00	0.00	0.00	46,121.48	258,258.80	0.00	0.48	155,728.30	155,728.30	89,830.50	218,950.50
3380	Servicios profesionales, de in	8,382,408.84	732,194.88	9,114,603.72	1,877,110.28	0.00	62,088.68	8.00	82,818.08	644,724.00	8,667,284.88	0.00	222,748.88	2,307,458.88	2,497,193.00	2,106,185.28	2,881,098.18
3318	Servicios legales, de contab	0.00	448,120.20	448,120.20	119,000.00	3.00	8.00	0.00	0.00	119,000.48	449,120.20	0.00	0.00	202,538.65	202,538.65	108,880.00	188,580.65
3211	Asesorías asociadas a comen	0.00	408,120.20	408,120.20	119,000.00	0.00	0.00	0.00	0.00	119,000.00	449,120.20	0.00	0.00	202,538.65	202,538.65	108,880.00	188,580.65
3300	Servicios de capacitación	246,844.00	-147,631.00	99,213.00	13,360.00	8.00	3.00	3.46	13,360.00	12,360.88	0.00	0.00	0.00	0.00	0.00	8.00	12,360.00
3341	Capacitación	246,844.00	-147,631.00	99,213.00	13,360.00	0.00	0.00	0.00	0.00	12,360.00	0.00	0.00	0.00	0.00	0.00	0.00	97,753.00
3360	Servicios de apoyo adminis	4,785,302.00	80,304.34	4,865,606.34	480,218.28	0.00	3,523.28	8.00	2,263.28	456,754.96	3,591,531.66	9.00	183,187.44	1,588,699.85	1,752,038.89	1,828,884.77	2,474,250.77
3361	Servicios de apoyo adminis	86,418.00	0.00	86,418.00	87,318.28	0.00	3,523.28	0.00	1,523.28	43,793.44	75,094.00	0.00	0.00	23,719.12	23,719.12	43,793.44	86,121.44



GOBIERNO DEL  
ESTADO DE MÉXICO

PPP-126

Avance financiero mensual por unidad ejecutora y objeto de gasta  
Ejercicio: 2016  
Fecha: 19/10/2016 17:16 pm

U. Responsable: 2030000000 Secretaría de Finanzas  
U. Ejecutora: 203G000000 Consejo Mexiquense de Ciencia y Tecnología

GRANDE

Partida	Objeto de gasto denominación	Presupuesto anual			Informe mensual: Septiembre							Informe acumulado al mes de Septiembre					Importe por ejercer A-K
		Autorizade	Modificaciones	Modificado	Programada	Comprometido	Devengado	Pagado	Ejercido	Variación	Programado	Comprometido	Devengado	Pagado	Ejercido	Variación	
			A	B	C	D	E	F=C+D+E	G-F	H	I	J	K=H+I+J	L-K			
3363	Inversiones de documentación	229,060.00	-17,120.00	210,971.20	5,120.00	0.00	0.00	0.00	5,120.00	162,646.20	0.00	1,392.00	1,392.00	101,454.20	208,476.20		
3363	Servicios de impresión de su	3,870,800.00	-51,860.46	3,919,045.08	407,813.66	0.00	0.00	0.00	407,813.66	3,223,591.68	0.00	176,298.00	1,564,688.33	1,716,344.33	2,190,701.15		
3380	Servicios de vigilancia	672,362.00	0.00	672,362.00	108,072.62	0.00	48,002.58	0.00	48,002.58	59,660.96	504,293.00	0.00	48,402.35	305,220.48	444,623.04		
3381	Servicios de vigilancia	672,362.00	0.00	672,362.00	108,072.62	0.00	48,002.58	0.00	48,002.58	59,660.96	504,293.00	0.00	48,402.35	305,220.48	444,623.04		
3400	Servicios financieros, banca	361,267.86	46,628.84	307,622.94	100,226.66	0.00	0.00	0.00	0.00	100,226.66	367,709.84	0.00	0.00	221,484.84	142,246.80		
3410	Servicios financieros y banca	12,596.00	-4,212.26	9,383.74	1,183.60	0.00	0.00	0.00	0.00	1,183.60	5,784.74	0.00	0.00	0.00	5,784.74		
3411	Servicios financieros y banca	13,986.00	-4,412.26	9,573.74	1,133.00	0.00	0.00	0.00	0.00	1,133.00	5,784.74	0.00	0.00	0.00	5,784.74		
3450	Seguros de bienes patrimoniales	266,521.00	0.00	266,521.00	98,093.06	0.00	0.00	0.00	0.00	98,093.06	238,807.00	0.00	0.00	139,214.04	139,214.04		
3451	Seguros y fianzas	266,521.00	0.00	266,521.00	98,093.06	0.00	0.00	0.00	0.00	98,093.06	238,807.00	0.00	0.00	139,214.04	139,214.04		
3470	Fletes y mandatos	36,136.80	30,863.20	119,118.70	0.00	0.00	0.00	0.00	0.00	119,118.70	0.00	0.00	0.00	0.00	119,118.70		
3471	Fletes y mandatos	66,135.00	50,863.20	119,118.70	0.00	0.00	0.00	0.00	0.00	119,118.70	0.00	0.00	0.00	0.00	119,118.70		
3600	Servicios de instalación, re	672,735.00	900,221.22	1,491,261.62	157,848.68	2.85	16,008.84	12,384.00	27,242.89	122,291.76	1,323,232.00	2.36	642,368.64	458,228.63	1,182,497.68		
3610	Construcción y mantenimiento	0.00	786,819.58	786,819.58	0.00	0.00	0.00	0.00	0.00	786,819.58	0.00	0.00	584,819.08	201,003.60	786,819.58		
3622	Adquisición de locales, bienes	0.00	786,819.58	786,819.58	0.00	0.00	0.00	0.00	0.00	786,819.58	0.00	0.00	584,819.08	201,003.60	786,819.58		
3628	Instalación, reparación y ma	67,012.00	-620.12	36,351.68	0.00	0.00	0.00	0.00	0.00	36,351.68	0.00	0.00	28,383.68	18,363.00	18,004.00		
3621	Reparación, mantenimiento a	67,012.00	-620.12	36,351.68	0.00	0.00	0.00	0.00	0.00	36,351.68	0.00	0.00	28,383.68	18,363.00	18,004.00		
3630	Instalación, reparación y ma	111,545.00	0.00	111,545.00	6,866.04	0.00	0.00	0.00	0.00	6,866.04	83,447.66	0.00	1,351.34	24,732.84	25,586.17		
3621	Reparación, instalación y ma	111,545.00	0.00	111,545.00	6,866.04	0.00	0.00	0.00	0.00	6,866.04	83,447.66	0.00	1,351.34	24,732.84	25,586.17		
3650	Reposición y mantenimiento d	301,756.00	4,092.48	295,850.68	73,329.84	0.00	0.00	4,810.00	4,810.00	68,519.84	182,035.48	0.00	53,479.08	33,479.80	86,566.40		
3651	Reposición y mantenimiento d	271,756.00	4,092.48	265,850.68	73,329.84	0.00	0.00	4,810.00	4,810.00	68,519.84	182,035.48	0.00	53,479.08	33,479.80	86,566.40		
3680	Servicios de transporte y mane	213,081.00	9,407.80	222,488.80	70,129.61	0.00	15,009.26	0.00	15,009.26	55,119.71	127,218.39	0.00	48,358.76	75,230.43	121,589.18		
3681	Servicios de transporte, ter	213,081.00	9,407.80	222,488.80	70,129.61	0.00	15,009.26	0.00	15,009.26	55,119.71	127,218.39	0.00	48,358.76	75,230.43	121,589.18		
3690	Servicios de transporte a l	16,334.80	-810.60	15,524.20	0.00	0.00	7,540.00	0.00	7,540.00	46,954.00	0.00	0.00	45,800.00	45,800.00	264.00		
3691	Servicios de navegación	56,934.00	-478.00	56,456.00	7,540.00	0.00	0.00	7,540.00	0.00	48,916.00	0.00	0.00	45,800.00	45,800.00	264.00		
3690	Servicios de comunicación es	1,172,881.66	-4,822.94	1,168,058.72	62,724.60	0.00	0.00	0.00	0.00	62,724.60	1,076,047.82	0.00	898,967.97	884,057.87	184,889.95		
3610	Difusión (radio, televisión)	1,163,183.00	-28,559.88	1,134,623.12	62,724.60	0.00	0.00	0.00	0.00	62,724.60	1,076,047.82	0.00	898,967.97	884,057.87	184,889.95		
3611	Gastos de publicidad y propa	831,438.00	-25,217.00	806,221.00	58,679.00	0.00	0.00	0.00	0.00	22,798.00	1,050,378.02	0.00	804,807.25	354,071.25	108,320.77		
3612	Publicaciones oficiales y de	231,745.00	-3,342.00	228,403.00	27,100.00	0.00	0.00	0.00	0.00	27,100.00	138,158.00	0.00	23,257.23	23,457.23	110,700.77		
3640	Servicios de revisión de fo	0.00	29,962.00	20,001.00	0.00	0.00	0.00	0.00	0.00	20,001.00	0.00	0.00	20,000.72	20,000.72	0.28		
3641	Servicios de fotografía	0.00	29,962.00	20,001.00	0.00	0.00	0.00	0.00	0.00	20,001.00	0.00	0.00	20,000.72	20,000.72	0.28		
3650	Servicios de la industria h	16,668.83	0.00	16,668.83	0.00	0.00	0.00	0.00	0.00	16,668.83	0.00	0.00	0.00	0.00	16,668.83		
3651	Servicios de cine y grabació	16,668.83	0.00	16,668.83	0.00	0.00	0.00	0.00	0.00	16,668.83	0.00	0.00	0.00	0.00	16,668.83		
3760	Servicios de traslado y vid	1,085,048.83	-40,343.43	1,044,705.40	117,478.83	0.00	0.00	16,339.00	16,339.00	101,139.83	226,448.28	0.14	0.00	127,028.14	127,028.14		
3716	Pasajes aéreos	361,476.86	-13,720.00	347,756.86	0.00	0.00	0.00	0.00	0.00	48,000.00	1,890,000.00	0.00	0.00	43,983.02	43,983.02		
3711	Transportación aérea	281,476.86	-13,720.00	267,756.86	0.00	0.00	0.00	0.00	0.00	48,000.00	1,890,000.00	0.00	0.00	43,983.02	43,983.02		



GOBIERNO DEL  
ESTADO DE MÉXICO

PPP-12c

Avance financiero mensual por unidad ejecutora y objeto de gasto  
Ejercido: 2016  
Fecha: 19/10/2016 17:16 pm

U. Responsable: 2030000000 Secretaría de Finanzas  
U. Ejecutora: 203G000000 Consejo Mexiquense de Ciencia y Tecnología

GRANDE

Partida	Objeto de gasto	Presupuesto anual			Informe mensual: Septiembre						Informe acumulado al mes de Septiembre						Importe por ejercer
		Autorizado	Modificaciones	Modificado	Programado	Comprometido	Devengado	Pagado	Ejercido	Variación	Programado	Comprometido	Devengado	Pagado	Ejercido	Variación	
Denominación	A	B	C	D	E	F=C+D+E	G	H	I	J	K=H+I+J	L	M	N	O-K	P-A-K	
3720	Fracciones financieras	399,998.00	-32,458.00	327,531.20	29,998.00	0.00	0.00	0.00	29,998.00	237,534.20	0.00	0.00	2,930.00	2,930.00	234,604.20	324,901.20	
3721	Omnibus de traslado por vía l	399,998.00	-32,458.00	327,531.20	29,998.00	0.00	0.00	0.00	29,998.00	237,534.20	0.00	0.00	2,930.00	2,930.00	234,604.20	324,901.20	
3750	Viáticos en el país	157,914.00	0.00	157,914.00	29,980.00	0.00	0.00	10,787.98	10,787.98	5,412.04	122,400.00	0.00	0.00	42,788.82	42,788.82	79,611.18	115,127.38
3751	Viáticos nacionales	157,914.00	0.00	157,914.00	20,980.00	0.00	0.00	14,787.98	14,787.98	0,412.04	120,400.00	0.00	0.00	42,788.82	42,788.82	79,611.18	115,127.38
3760	Viáticos en el extranjero	138,762.00	-2,851.04	136,910.96	8,785.00	0.00	0.00	0.00	0.00	0,785.00	92,367.98	0.00	0.00	1,848.00	1,848.00	85,411.98	135,064.00
3761	Viáticos en el extranjero	138,762.00	-2,851.04	136,910.96	8,785.00	0.00	0.00	0.00	0.00	0,785.00	92,367.98	0.00	0.00	1,848.00	1,848.00	85,411.98	135,064.00
3790	Costo mínimo de traslado	136,507.00	-11,415.77	125,091.23	13,506.00	0.00	0.00	4,398.00	4,828.00	6,578.00	00,599.23	0.00	0.00	29,780.00	39,293.00	54,818.23	89,328.23
3793	Costo mínimo de traslado	134,537.00	-11,415.77	123,121.23	11,366.00	0.00	0.00	4,828.00	4,828.00	6,578.00	99,593.23	0.00	0.00	29,780.00	38,783.00	54,818.23	89,328.23
3800	servicios oficiales	2,683,046.00	26,887.89	2,710,932.00	98,107.00	0.00	6.49	14,284.60	10,264.40	87,892.60	2,508,293.00	0.00	0.00	792,484.88	792,484.88	1,717,808.12	1,918,467.40
3800	Gastos de orden social y cul	402.00	0.00	402.00	0.00	0.00	0.00	0.00	0.00	0.00	402.00	0.00	0.00	0.00	0.00	402.00	402.00
3821	Omnibus de carteras oficiales	402.00	0.00	402.00	0.00	0.00	0.00	0.00	0.00	0.00	402.00	0.00	0.00	0.00	0.00	402.00	402.00
3830	Congresos y convenciones	336,762.00	824,825.98	1,161,587.00	94,123.00	0.00	0.00	30,264.40	10,234.40	00,868.00	969,167.00	0.00	0.00	792,484.88	792,484.88	178,702.12	389,967.40
3831	Congresos y convenciones	336,762.00	824,825.98	1,161,587.00	00,123.00	0.00	0.00	10,264.40	10,334.40	83,868.00	366,187.00	0.00	0.00	792,484.88	792,484.88	178,702.12	389,967.40
3840	Exposiciones	2,347,491.00	-788,738.00	1,549,143.00	3,884.00	0.00	0.00	0.00	0.00	2,884.00	1,536,729.00	0.00	0.00	0.00	0.00	1,538,729.00	1,548,143.00
3841	Exposiciones y ferias	2,347,491.00	-788,738.00	1,549,143.00	3,884.00	0.00	0.00	0.00	0.00	2,884.00	1,536,729.00	0.00	0.00	0.00	0.00	1,538,729.00	1,548,143.00
3890	Otros servicios generales	1,811,874.00	-165.87	1,811,708.13	57,859.12	2.46	4.34	3,447.48	1,442.00	49,342.43	963,842.13	0.00	428.18	787,788.71	738,281.41	174,830.72	323,460.72
3820	Impuestos y derechos	78,198.60	31,054.82	109,253.42	5,032.60	0.00	0.00	52,078.00	52,078.00	4,511.38	54,465.92	0.00	520.70	80,793.96	83,744.59	30,721.33	45,508.33
3822	Otros impuestos y derechos	78,198.60	31,054.82	109,253.42	5,032.60	0.00	0.00	52,078.00	52,078.00	4,511.38	54,465.92	0.00	520.70	80,793.96	83,744.59	30,721.33	45,508.33
3880	Impuesto sobre nóminas y otr	979,187.99	76,333.00	1,055,520.99	0.00	0.00	0.00	0.00	0.00	0.00	868,120.00	0.00	0.00	868,120.00	868,120.00	0.00	0.00
3882	Impuesto sobre erogaciones p	578,742.00	76,333.00	655,075.00	0.00	0.00	0.00	0.00	0.00	0.00	868,120.00	0.00	0.00	868,120.00	868,120.00	0.00	0.00
3900	Otros servicios generales	366,886.00	-110,563.79	248,322.21	47,866.12	0.00	0.00	2,268.00	2,268.00	44,731.13	212,488.21	0.00	0.00	98,268.82	98,268.82	144,199.39	177,945.39
3991	Comas y comisiones	228,770.00	-126,371.24	124,498.76	6,190.00	0.00	0.00	0.00	0.00	0.00	125,438.76	0.00	0.00	41,500.00	41,500.00	80,938.76	82,908.76
3992	Gastos de servicios manuales	127,110.00	-5,282.34	121,827.66	41,478.12	0.00	0.00	2,828.00	2,828.00	38,257.13	90,057.45	0.00	0.00	20,868.82	20,868.82	63,178.60	64,946.60
4000	Transferencias, subvenciones	175,602,762.00	638,478.46	176,241,240.46	8,809,800.00	0.00	0.00	369,836.01	369,836.01	6,268,271.65	111,484,191.49	578,230.08	8,852,088.99	84,289,068.88	78,683,183.77	34,660,807.83	35,685,863.83
4009	Subsidios y subvenciones	185,880,843.00	-772,466.00	185,108,377.00	4,298,890.00	0.00	0.00	10,848.01	48,844.01	6,268,271.65	95,861,509.88	0.00	8,852,088.99	81,279,388.89	81,083,448.87	34,779,051.83	34,837,134.83
4370	Subsidios a la producción	80,107,017.00	-2,704,850.33	77,402,166.67	6,209,953.90	0.00	0.00	0.00	0.00	6,208,953.99	36,006,348.77	0.00	8,813,068.88	8,711,343.00	14,524,421.30	54,880,828.87	48,877,566.67
4311	Subsidios a la producción	80,107,017.00	-2,704,850.33	77,402,166.67	6,209,953.90	0.00	0.00	0.00	0.00	6,208,953.99	36,006,348.77	0.00	8,813,068.88	8,711,343.00	14,524,421.30	54,880,828.87	48,877,566.67
4380	Subsidios a actividades físicas	30,833,230.00	1,424,770.00	31,995,000.00	0.00	0.00	0.00	0.00	0.00	0.00	26,745,000.00	0.00	0.00	11,700,000.00	11,700,000.00	15,045,000.00	20,245,000.00
4399	Subsidios a actividades físicas	30,833,230.00	-78,230.00	30,445,000.00	0.00	0.00	0.00	0.00	0.00	0.00	25,245,000.00	0.00	0.00	10,700,000.00	10,700,000.00	15,045,000.00	20,245,000.00
4383	Subsidios y apoyos	0.00	1,500,000.00	1,500,000.00	0.00	0.00	0.00	0.00	0.00	0.00	1,500,000.00	0.00	0.00	1,500,000.00	1,500,000.00	0.00	0.00
4380	Otros subsidios	85,280,798.00	519,420.83	85,773,218.83	40,648.01	0.00	0.00	40,648.01	40,648.01	40,000.00	33,311,150.83	0.00	0.00	32,859,027.87	32,859,027.87	252,112.96	32,914,178.96
4399	Subsidios para capacitación	45,762,798.20	519,420.83	46,273,218.83	40,648.01	0.00	0.00	40,648.01	40,648.01	40,000.00	20,111,150.83	0.00	0.00	20,000,000.00	20,000,000.00	111,150.83	20,111,150.83
4380	Apoyos sociales	45,880,738.00	1,508,897.08	47,389,635.08	89,390.00	0.00	0.00	349,482.00	349,482.00	36,078.00	76,522,698.00	578,230.08	0.00	44,971,784.00	44,971,784.00	22,768.00	45,240,552.00
4444	Apoyos sociales y programas	5,238,157.00	300,000.00	5,538,157.00	280,588.00	0.00	0.00	389,550.00	389,550.00	40,000.00	2,965,598.00	0.00	0.00	2,645,598.00	2,645,598.00	20,000.00	2,665,598.00
4414	Omnibus por servicios de tras	6,238,157.00	388,000.00	6,626,157.00	180,568.00	0.00	0.00	280,588.00	280,588.00	37,018.00	2,885,568.00	0.00	0.00	2,845,568.00	2,845,568.00	37,018.00	2,882,586.00



PPP-12c

Avance financiero mensual por unidad ejecutora y objeto de gasto  
Ejercicio: 2016  
Fecha: 19/10/2016 17:16 pm

U. Responsable: 2030000000 Secretaria de Finanzas  
U. Ejecutora: 203G000000 Consejo Mexiquense de Ciencia y Tecnología

GRANDE

Partida	Objeto de gasto Denominación	Presupuesto anual			Informe mensual: Septiembre							Informe acumulado al mes de Septiembre					Importe por ejercer
		Autorizado	Modificaciones	Modificado	Programado	Comprometido	Devengado	Pagado	Ejercido	Variación	Programado	Comprometido	Devengado	Pagado	Ejercido	Variación	
		A	B	C	D	E	F=C+D+E	G-F	G	H	I	J	K=H+I+J	L-K			
4430	Ayudas sociales a Institución	14,331,589.00	1,296,869.00	15,630,438.80	79,932.00	0.00	0.00	79,932.00	79,932.00	0.00	12,859,122.00	576,230.00	0.00	12,378,154.80	17,954,384.80	2,738.00	2,670,054.00
4431	Instituciones educativas	11,698,293.00	1,220,638.80	12,918,932.80	79,932.00	0.00	0.00	79,932.00	79,932.00	0.00	12,826,832.00	500,000.00	0.00	12,326,832.00	12,826,832.00	0.00	90,000.00
4432	Premios, recompensas y penal	2,633,318.00	76,230.00	2,711,548.00	0.00	0.00	0.00	0.00	0.00	0.00	126,230.00	76,230.00	0.00	47,282.00	125,492.00	2,738.00	2,586,054.00
5000	Bienes muebles, inmuebles e	0.00	367,600.00	367,600.00	0.00	0.00	0.00	0.00	0.00	0.00	367,600.00	0.00	0.00	367,600.00	367,600.00	0.00	0.00
5400	Vehículos y equipo de transp	0.00	367,600.00	367,600.00	0.00	0.00	0.00	0.00	0.00	0.00	367,600.00	0.00	0.00	367,600.00	367,600.00	0.00	0.00
5410	Vehículos y equipo terrestre	0.00	367,600.00	367,600.00	0.00	0.00	0.00	0.00	0.00	0.00	367,600.00	0.00	0.00	367,600.00	367,600.00	0.00	0.00
5411	Vehículos y equipo de transp	0.00	367,600.00	367,600.00	0.00	0.00	0.00	0.00	0.00	0.00	367,600.00	0.00	0.00	367,600.00	367,600.00	0.00	0.00

LABORÓ  
ALFREDO RODRÍGUEZ PÉREZ  
JEFE DE LA UNIDAD DE APOYO ADMINISTRATIVO

REVISÓ  
Lic. GABRIELA AVILES ALVAREZ  
JEFA DE LA UNIDAD DE APOYO JURIDICO

AUTORIZÓ  
Dra. SILVIA CRISTINA MANZUR DUROGA  
DIRECTORA GENERAL





GOBIERNO DEL  
ESTADO DE MÉXICO

PPP-12c

Avance financiero mensual por unidad ejecutora y proyecto

Ejercicio: 2016

Fecha: 19/10/2016 17:16 pm


U. Responsable: 2030000000 Secretaria de Finanzas


U. Ejecutora: 203G000000 Consejo Mexiquense de Ciencia y Tecnología

GRANDE

Proyecto	Presupuesto			Informe mensual: Septiembre							Informe acumulado al mes de Septiembre					Importe por ejercer	
	Autorizada	Modificado	Programado	Comprometido	Devengado	Pagado	Ejercido	Variación	Programado	Comprometido	Devengado	Pagado	Ejercido	Variación			
Clave	Denominación	Anual	Modificaciones	A	B	C	D	E	F=C+D+E	G-F	G	H	I	J	K=H+I+J	G-K	A-K
	<b>Total</b>	<b>219,237,467.56</b>	<b>7,191,222.36</b>	<b>220,296,439.56</b>	<b>13,778,123.28</b>	<b>0.00</b>	<b>67,332.75</b>	<b>2,160,639.23</b>	<b>2,228,469.96</b>	<b>11,847,641.24</b>	<b>145,248,294.56</b>	<b>893,229.36</b>	<b>10,784,231.64</b>	<b>67,411,857.89</b>	<b>160,368,416.93</b>	<b>44,382,817.04</b>	<b>115,412,221.04</b>
00000001	Desarrollo de la función pública y otros	962,222.00	0.00	962,222.00	176,078.10	2.00	0.00	69,960.81	65,360.51	121,024.56	696,392.00	0.00	0.00	584,787.41	264,787.41	121,024.56	417,464.96
00000001	Investigación científica	99,241,000.00	1,178,046.56	100,520,048.56	3,610,296.77	0.00	20,087.85	1,477,976.42	1,498,044.27	1,410,248.50	58,140,587.99	8,879.00	281,024.84	54,231,430.16	19,941,834.67	3,098,733.29	46,478,216.28
00000001	Desarrollo tecnológico aplicado	33,845,593.00	190,820.00	34,136,396.00	1,374,303.96	2.00	33,339.56	236,861.10	268,191.06	811,112.34	24,136,207.56	3,914.00	6,065,222.81	7,369,730.06	14,288,968.89	6,847,440.11	18,647,541.13
00000001	Innovación científica y tecnológica	83,846,302.00	811,846.36	64,790,050.58	8,914,982.04	0.00	21,528.00	380,348.13	413,876.33	8,992,877.83	82,385,868.98	542,238.00	3,261,443.89	37,226,930.24	31,070,949.93	31,316,016.95	53,888,319.14
00000001	Facilitación, control y evaluación de proyectos	962,222.00	0.00	962,222.00	176,078.10	0.00	0.00	55,982.81	55,350.51	121,624.56	696,392.00	0.00	0.00	584,787.41	264,787.41	121,024.56	417,464.96
00000001	Formación de la función pública	84,538,072.00	1,048,784.92	25,583,658.92	1,774,001.43	0.00	10,101.61	822,923.86	842,315.47	1,133,885.19	46,564,307.92	978.00	195,238.61	44,763,778.25	44,959,067.86	1,634,950.06	48,21,899.08
00000001	Formación de personal de desarrollo de la U	14,805,928.00	130,364.00	14,936,142.00	3,836,269.34	0.00	876.24	665,002.96	665,528.80	790,360.54	11,545,630.08	7,800.56	698,793.93	6,467,651.91	10,981,846.83	1,463,783.23	4,654,345.23
00000001	Desarrollo tecnológico y innovación	33,846,000.00	118,625.36	34,136,308.93	1,174,191.56	0.00	26,839.90	236,861.13	263,191.05	911,112.34	34,158,287.00	4,414.90	8,065,222.81	7,589,730.06	14,288,968.98	9,842,440.11	18,647,541.13
00000001	Asistencia técnica a la innovación	35,958,434.00	0.00	35,958,434.00	7,480,661.28	0.00	10,784.56	140,848.23	151,413.23	7,338,869.06	25,774,549.00	2,149.00	3,206,472.73	4,814,092.43	9,054,668.12	12,759,280.67	37,842,779.47
00000001	Formación de personal de desarrollo de la U	47,990,068.00	811,648.36	48,791,616.36	1,634,472.58	0.00	16,764.00	248,888.08	260,462.08	1,274,008.76	41,811,013.68	549,383.00	53,010.88	32,417,897.84	23,040,581.00	18,564,728.18	23,746,379.16

  
Ricardo Rodríguez Pérez  
JEFE DE LA UNIDAD DE APOYO ADMINISTRATIVO

  
REVISO  
Lic. GABRIELA AVILA ESQUIVEL  
JEFA DE LA UNIDAD DE APOYO JURIDICO

  
AUTORIZA  
Dra. SILVIA CRISTINA MANZUR QUIROGA  
DIRECTORA GENERAL



PRESUPUESTO DE EGRESOS 2016



-- Avance financiero al mes de septiembre --

203G0 Consejo Mexiquense de Ciencia y Tecnología

Programa Proyecto	Denominación	Total	1 6 6 6	2 0 1 6	3 6 6 6	4 5 5 5	5 5 0 0	5 5 6 6	7 5 5 5	8 5 0 5	9 5 5 5
<b>T o t a l</b>		<b>180,886,418.92</b>	<b>16,693,804.83</b>	<b>656,256.82</b>	<b>7,646,664.50</b>	<b>75,663,383.77</b>	<b>382,196.60</b>	<b>6.66</b>	<b>0.96</b>	<b>6.60</b>	<b>0.66</b>
<b>016306</b>		<b>664,767.41</b>	<b>664,767.41</b>	<b>0.00</b>	<b>6.00</b>	<b>0.00</b>	<b>0.66</b>	<b>4.08</b>	<b>0.06</b>	<b>0.00</b>	<b>0.66</b>
010304010101	Fiscalización, control y evaluación interna de la gestión pública	664,767.41	664,767.41	0.00	6.00	0.00	0.00	6.00	0.00	6.96	0.00
<b>030661</b>		<b>66,641,634.69</b>	<b>10,238,288.66</b>	<b>363,714.82</b>	<b>2,764,611.90</b>	<b>41,383,632.66</b>	<b>362,190.96</b>	<b>6.60</b>	<b>0.00</b>	<b>0.00</b>	<b>6.96</b>
030601010101	Fomento o la investigación científica y formación de recursos humanos	44,959,967.86	2,438,334.01	79,949.16	1,058,972.61	41,383,632.66	0.00	0.96	0.00	6.00	0.00
030601610102	Normatividad para el desarrollo de la ciencia y la tecnología	10,081,846.83	7,799,951.58	223,765.36	1,695,936.66	0.00	362,168.00	6.00	0.00	6.96	0.00
<b>030602</b>		<b>14,386,866.89</b>	<b>1,666,363.77</b>	<b>143,345.00</b>	<b>796,686.46</b>	<b>11,691,456.96</b>	<b>0.00</b>	<b>0.00</b>	<b>0.96</b>	<b>0.00</b>	<b>0.66</b>
030602010105	Desarrollo tecnológico y vinculación	14,288,866.88	1,655,362.77	143,335.00	796,686.46	11,691,456.96	0.00	0.06	0.00	0.60	0.00
<b>630666</b>		<b>31,070,849.63</b>	<b>3,236,438.88</b>	<b>233,206.60</b>	<b>3,663,662.16</b>	<b>23,606,292.43</b>	<b>0.60</b>	<b>0.66</b>	<b>0.60</b>	<b>0.00</b>	<b>6.60</b>
030604610101	Asistencia técnica a la innovación	6,624,658.13	1,034,827.06	132,675.50	434,157.10	6,372,998.45	6.00	0.00	0.00	0.00	0.06
030604010102	Financiamiento, divulgación y difusión de la ciencia y la tecnología	23,046,291.50	2,200,631.76	196,531.00	3,509,635.04	17,235,293.98	0.00	0.00	0.00	0.00	0.00



U. Responsable: 203000000 Secretaría de Finanzas

U. Ejecutora: 203G00000 Consejo Mexiquense de Ciencia y Tecnología



# Ejercicio: 2016

Informe ingreso real: Septiembre

Fecha y hora de cierre: 2016/10/19 15:34

  
ELABORÓ

Lic. ALFRADO RODRÍGUEZ PÉREZ  
JEFE DE LA UNIDAD DE APOYO ADMINISTRATIVO

  
REVISÓ

Lic. GABRIELA AVILES DE AYRES  
JEFA DE LA UNIDAD DE APOYO JURIDICO

  
AUTORIZÓ

Dra. SILVIA CRISTINA MANZUR QUIROGA  
DIRECTORA GENERAL

## Extemporáneo



PPP14-1a

Reporte mensual de Ingresos reales  
Ejercicio: 2016  
Fecha: 19/10/2016

U. Ejecutora: 203G000000 Consejo Mexiquense de Ciencia y Tecnología

Código	Descripción	Presupuesto	Ejecución	Comprobado	Informe mensual Septiembre				Informe acumulado al mes de Septiembre			Diferencia (A-G)
					Autorizado	Cancelado	Recaudado	Diferencia	Autorizado	Recaudado B	Diferencia	
		218,217,407.00	2,161,222.96	218,217,407.00	13,776,488.28	0.00	18,684,861.90	-4,908,373.62	548,349,334.96	54,240,623.00	494,108,711.96	129,768,206.96
01	00	00	00	Recursos fiscales	218,217,407.00	0.00	18,684,861.90	-4,908,373.62	548,349,334.96	54,240,623.00	494,108,711.96	129,768,206.96
01	02	06	06	Transferencias estatales	218,217,407.00	0.00	18,684,861.50	-5,109,463.30	142,786,013.00	89,248,423.00	48,927,690.00	123,978,984.00
01	02	01	00	Transferencias estatales a organismos descentralizados	218,217,407.00	0.00	18,684,861.50	-5,109,463.30	142,786,013.00	89,248,425.00	48,927,690.00	123,978,984.00
01	02	01	01	Transferencias estatales a organismos descentralizados	218,217,407.00	0.00	18,684,861.90	-5,109,463.39	142,786,013.00	89,248,423.00	48,927,690.00	123,978,984.00
04	00	06	05	Ingresos propios	0.00	2,161,222.96	2,161,222.96	0.00	190,625.00	0.00	190,625.00	2,161,222.96
04	01	09	05	Ingresos de gestión de entidades	0.00	2,161,222.96	2,161,222.96	0.00	190,625.00	2,161,222.96	0.00	2,161,222.96
04	41	51	05	Ingresos de gestión de organismos descentralizados	0.00	2,131,222.46	2,161,222.96	190,625.00	2,161,222.96	0.00	2,161,222.96	2,161,222.96
04	01	01	01	Ingresos de gestión de organismos descentralizados	0.00	190,625.96	190,625.56	190,625.00	190,625.00	0.00	190,625.00	190,625.00
05	01	01	05	Ingresos por disponibilidades presupuestarias de entidades públicas	0.00	1,988,597.96	1,888,507.96	0.00	1,988,597.96	0.00	1,888,507.96	1,988,597.96

LIC. ALFREDO RODRÍGUEZ PÉREZ  
JEFE DE LA UNIDAD DE APOYO ADMINISTRATIVO

LIC. GABRIELA AVILES OLIVARES  
JEFA DE LA UNIDAD DE APOYO JURÍDICO

Dra. SILVIA CRISTINA MANZUR QUIROGA  
DIRECTORA GENERAL



U. Responsable: 2030000000 Secretaría de Finanzas

U. Ejecutora: 203G000000 Consejo Mexiquense de Ciencia y Tecnología



# Ejercicio: 2016

Avance de Metas: Tercer trimestre

## Fecha y hora de cierre: 2016-10-12 12:11:00

ELABORÓ  
*[Signature]*  
Lic. ALFREDO RODRIGUEZ PÉREZ  
JEFE DE LA UNIDAD DE APOYO ADMINISTRATIVO

REVISÓ  
*[Signature]*  
Lic. GABRIELA AVILES OLIVERAS  
JEFA DE LA UNIDAD DE APOYO JURIDICO

AUTORIZÓ  
*[Signature]*  
Dra. SILVIA CRISTINA MANZUR QUIROGA  
DIRECTORA GENERAL

**Normal**



GOBIERNO DEL  
ESTADO DE MÉXICO

Informe de metas por proyecto y unidad ejecutora  
Ejercicio: 2016  
Fecha: 12/10/2016 12:12 pm  
Pbr-11a  
Tercer Trimestre



Programa: 03080101 - Investigación científica  
Proyecto: 0308010101 - Fomento a la investigación científica y formación de recursos humanos  
Unidad Responsable: 2030000000 - Secretaría de Finanzas  
Unidad Ejecutora: 203G000000 - Consejo Mexiquense de Ciencia y Tecnología

Metas por proyecto			Avance trimestral							Avance Acumulado Anual						
Id.	Nombre de la Meta	U. de Medida	Programación Anual		Programada		Alcanzada		Variación		Programada		Alcanzada		Variación	
			Programada	%	Meta	%	Meta	%	Meta	%	Meta	%	Meta	%	Meta	%
2599-1221	Otorgar reconocimientos, premios o apoyos a estudiantes destacados en ciencia y tecnología.	Persona	801.00	60.00	7.48	83.00	10.35	23.00	2.87	160.00	19.95	298.00	37.14	338.00	17.21	
2600-1223	Otorgar apoyos y estímulos a profesores e investigadores destacados en ciencia y tecnología.	Persona	306.00	24.00	7.84	18.00	5.88	-6.00	-1.96	56.00	18.38	49.00	16.61	-7.00	-3.29	
2602-1224	Coordinar y/o participar en ferias, talleres, cursos, foros y simposios de ciencia y tecnología.	Evento	18.00	5.00	27.78	4.00	32.22	-1.00	-5.54	15.00	83.33	5.00	27.78	-10.00	-55.54	
2603-1225	Apoyar proyectos de investigación, desarrollo tecnológico e innovación.	Proyecto	16.00	160.00	100.00	157.00	98.13	-3.00	-1.88	160.00	100.00	157.00	98.13	-3.00	-1.88	
2604-1211	Apoyar la realización de estancias de investigación científica y tecnológica.	Persona	234.00	26.00	11.11	184.00	78.63	158.00	67.52	234.00	100.00	186.00	79.49	-48.00	-20.51	
2605-1220	Becas para la formación de capital humano en ciencia y tecnología.	Beca	2,245.00	15.00	0.67	44.00	1.96	29.00	1.29	1,165.00	51.89	1,109.00	49.48	-56.00	-2.49	
2606-1222	Otorgar reconocimientos a investigadores destacados.	Persona	7.00	0.00	0.00	0.00	0.00	0.00	0.00	0.00	0.00	0.00	0.00	0.00	0.00	
7772-6452	Realizar la Feria Mexiquense de Ciencias e Ingenierías	Evento	1.00	0.00	0.00	8.88	0.00	0.80	0.00	0.00	0.00	0.00	0.00	0.00	0.00	
<b>Total:</b>													<b>85,346,620.98</b>			

ELABORÓ  
*[Firma]*  
LIC. XOCHITL SÁNCHEZ RAMÍREZ  
DIRECTORA DE INVESTIGACIÓN CIENTÍFICA Y FORMACIÓN DE RECURSOS HUMANOS

REVISÓ  
*[Firma]*  
LIC. GABRIELA AVERA RAMÍREZ  
JEFA DE LA UNIDAD DE APOYO JURÍDICO

AUTORIZÓ  
*[Firma]*  
Dra. SILVIA GREGORIA MANZUR QUIROGA  
DIRECTORA GENERAL

SECRETARÍA DE FINANZAS  
SUBSECRETARÍA DE PLANEACIÓN Y PRESUPUESTO  
DIRECCIÓN GENERAL DE PLANEACIÓN Y GASTO PÚBLICO

AV. Bel Colón Número 101, Colonia Lomas Altas,  
TOLUCA, ESTADO DE MÉXICO  
CODIGO POSTAL 50060



GOBIERNO DEL  
ESTADO DE MÉXICO



Informe de metas por proyecto y unidad ejecutora  
Ejercicio: 2016  
Fecha: 12/10/2016 12:12 pm  
Pbr-Fla  
Tercer Trimestre

Programa: 03080101 - Investigación científica  
Proyecto: 030801010102 - Normatividad para el desarrollo de la ciencia y la tecnología  
Unidad Responsable: 2030000000 - Secretaría de Finanzas  
Unidad Ejecutora: 2030080000 - Consejo Mexiquense de Ciencia y Tecnología

Metas por proyecto			Avance trimestral						Avance Acumulado Anual							
Id.	Nombre de la Meta	U. de Medida	Programación Anual		Programada		Alcanzada		Variación		Programada		Alcanzada		Variación	
			Programada	%	Meta	%	Meta	%	Meta	%	Meta	%	Meta	%	Meta	%
2607-1247	Elaborar y/o revisar los instrumentos jurídicos necesarios para las actividades del COMECYT.	Documento	12.00		5.00	41.67	5.00	41.67	0.00	0.00	11.00	91.67	11.00	91.67	0.00	0.00
2609-1248	Elaborar los estados financieros del COMECYT.	Reporte	12.00		3.00	25.00	3.00	25.00	0.00	0.00	9.00	75.00	9.00	75.00	3.00	25.00
2612-1249	Elaborar los avances financieros-presupuestales del COMECYT.	Reporte	12.00		3.00	25.00	3.00	25.00	0.00	0.00	9.00	75.00	9.00	75.00	0.00	0.00
2613-1250	Elaborar los avances programáticos del COMECYT.	Reporte	4.00		1.00	25.00	1.00	25.00	0.00	0.00	3.00	75.00	3.00	75.00	0.00	0.00
2623-1257	Desarrollar sistemas de información.	Sistema	2.00		1.00	50.00	1.00	50.00	0.00	0.00	1.00	50.00	1.00	50.00	0.00	0.00

Total: 16,766,667.12

ELABORO  
  
Lic. ALFREDO RODRÍGUEZ PÉREZ  
JEFE DE LA UNIDAD DE APOYO ADMINISTRATIVO

REVISO  
  
Lic. GABRIELA AVILA ORTIZ  
JEFE DE LA UNIDAD DE APOYO JURÍDICO

AUTORIZO  
  
Dra. SILVIA CRISTINA MANZUR QUIROGA  
DIRECTORA GENERAL

SECRETARÍA DE FINANZAS  
SUBSECRETARÍA DE PLANEACIÓN Y PRECUPUESTO  
DIRECCIÓN GENERAL DE PLANEACIÓN Y GASTO PÚBLICO  
AV. Del Colón Número 101, Colonia Lomas Altas,  
TOLUCA, ESTADO DE MÉXICO  
CODIGO POSTAL 50060



GOBIERNO DEL  
ESTADO DE MÉXICO

Informe de metas por proyecto y unidad ejecutora  
Ejercicio: 2016  
Fecha: 12/10/2016 12:12 pm  
Pbr- I Ia  
Tercer Trimestre

Programa: 03080401 - Innovación científica y tecnológica  
Proyecto: 030804010101 - Asistencia técnica a la innovación  
Unidad Responsable: 2030000000 - Secretaría de Finanzas  
Unidad Ejecutora: 203G000000 - Consejo Mexiquense de Ciencia y Tecnología



Metas por proyecto			Avance trimestral							Avance Acumulado Anual						
Id.	Nombre de la Meta	Programación Anual		Programada			Alcanzada		Variación		Programada		Alcanzada		Variación	
		U. da Medida	Programada	Meta	%	Meta	%	Meta	%	Meta	%	Meta	%	Meta	%	
2629-1227	Otorgar reconocimientos a jóvenes inventores	Proyecto	10.00	0.00	0.00	0.00	0.00	0.00	0.00	0.00	0.00	0.00	0.00	0.00	0.00	
2632-1228	Concertar y/o vincular proyectos de innovación tecnológica.	Proyecto	16.00	10.00	62.50	10.00	62.50	0.00	0.00	12.00	75.00	11.00	68.75	-1.00	-6.25	
2635-1229	Proporcionar asesorías en materia de innovación.	Asesario	330.00	80.00	24.24	61.08	18.48	-19.00	-5.76	250.00	75.76	227.00	68.79	-23.00	-6.97	
2636-1230	Impartir cursos de capacitación en materia de innovación.	Curso	45.00	15.00	33.33	3.00	6.67	-12.00	-26.67	40.00	88.89	26.00	57.78	-14.00	-31.11	
2638-1231	Apoyar el trámite del registro de invenciones	Beneficiaria	71.00	15.00	21.13	15.00	21.13	0.00	0.08	30.00	42.25	48.00	56.34	10.00	14.08	
<b>Total:</b>													<b>35,968,434.00</b>			

ELABORÓ

Lic. CANDY HERRERA RAMOS  
DIRECCIÓN DE DESARROLLO TECNOLÓGICO Y VINCULACIÓN

REVISÓ

Lic. GABRIELA ABILES OLIVERA  
JEFA DE LA UNIDAD DE APOYO JURÍDICO

AUTORIZÓ

Dra. SILVIA CRISTINA MANZUR QUIROGA  
DIRECTORA GENERAL

SECRETARÍA DE FINANZAS  
SUBSECRETARÍA DE PLANEACIÓN Y PRESUPUESTO  
DIRECCIÓN GENERAL DE PLANEACIÓN Y GASTO PÚBLICO

AV. Del Colón Número 101, Colonia Lomas Altas,  
TOLUCA, ESTADO DE MÉXICO  
CODIGO POSTAL 50060





GOBIERNO DEL  
ESTADO DE MÉXICO



Informe de metas por proyecto y unidad ejecutora  
Ejercicio: 2016  
Fecha: 12/10/2016 12:12 pm  
Pbr- I/a  
Tercer Trimestre

Programa: 03080401 - Innovación científica y tecnológica  
Proyecto: 030804010102 - Financiamiento, divulgación y difusión de la ciencia y la tecnología  
Unidad Responsable: 2030000000 - Secretaría de Finanzas  
Unidad Ejecutora: 2030000000 - Consejo Mexiquense de Ciencia y Tecnología

Metas por proyecto			Avance trimestral						Avance Acumulado Anual							
Id.	Nombre de la Meta	U. de Medida	Programación Anual		Programada		Alcanzada		Variación		Programada		Alcanzada		Variación	
			Programada	%	Meta	%	Meta	%	Meta	%	Meta	%	Meta	%		
3594-1235	Coordinar y/o participar en acciones de divulgación y difusión de ciencia y tecnología.	Evento	100.00	32.00	32.00	20.00	20.00	-12.00	-12.00	82.00	82.00	105.00	105.00	23.00	23.00	
3596-1236	Apoyar la realización del evento "Espacio Mexiquense de Ciencia y Tecnología".	Evento	1.00	1.00	100.00	0.00	0.00	-1.00	-100.00	1.00	100.00	9.00	9.00	-1.00	-100.00	
3613-1237	Concertar proyectos de colaboración en financiamiento.	Proyecto	3.00	2.00	66.67	0.00	0.00	-2.00	-66.67	3.00	100.00	3.00	100.00	0.00	0.00	
3614-1238	Asesorar para la obtención de financiamiento.	Asesoría	65.00	20.00	30.77	17.00	26.15	-3.00	-4.62	48.00	73.85	40.00	61.54	-8.00	-12.31	
3616-1239	Actualizar la base de datos de financiamiento.	Base de Datos	1.00	1.00	100.00	1.00	100.00	0.00	0.00	1.00	100.00	1.00	100.00	0.00	0.00	
3618-1240	Diseñar y elaborar material gráfico de apoyo a la ciencia y la tecnología.	Documento	30.00	19.00	33.33	0.00	0.00	-10.00	-33.33	25.00	83.33	20.00	66.67	-5.00	-16.67	
3619-1241	Concertar acuerdos para el fortalecimiento de la ciencia y tecnología.	Acuerdo	3.00	1.00	33.33	1.00	33.33	0.00	0.00	2.00	66.67	2.00	66.67	0.00	0.00	
3622-1242	Organizar apoyos destinados al Fondo para la Investigación y Desarrollo Tecnológico del Estado de México.	Transferencia	2.00	0.00	0.00	0.00	0.00	0.08	0.00	1.00	50.00	1.98	50.00	0.00	0.00	
3623-1243	Organizar apoyos destinados al Fondo Mixto CONACYT-Gobierno del Estado de México.	Transferencia	3.00	1.00	33.33	1.00	33.33	0.00	0.00	2.00	66.67	2.00	66.67	0.00	0.00	
3625-1244	Diseñar y elaborar revista de divulgación.	Revista	4.00	1.00	25.00	1.00	25.00	0.00	0.00	3.00	75.00	2.00	50.00	-1.00	-25.00	
3626-1245	Diseñar y elaborar boletín informativo	Boletín	4.00	1.00	25.00	1.00	25.00	0.00	0.00	3.00	75.00	3.00	75.00	0.00	0.00	
3627-1246	Difundir y divulgar la ciencia y la tecnología.	Publicación	154.80	45.00	28.85	55.00	35.74	19.00	6.41	110.00	70.51	130.08	83.33	20.00	12.82	

Total: 48,791,616.98

ELABORO

CP. MARINA ESPERANZA OSQUEGUEDA OSORIO  
DIRECTORA DE FINANCIAMIENTO, DIVULGACIÓN Y DIFUSIÓN

REVISÓ

LIC. GABRIELA AVILÉS OLIVARES  
JEFA DE LA UNIDAD DE ASISTENTE JURÍDICO

AUTORIZÓ

Dra. SILVIA CRISTINA MANZUR QUIROGA  
DIRECTORA GENERAL

SECRETARÍA DE FINANZAS  
SUBSECRETARÍA DE PLANEACIÓN Y PRESUPUESTO  
DIRECCIÓN GENERAL DE PLANEACIÓN Y GASTO PÚBLICO

AV Del Colón Número 101, Colonia Lomas Altas,  
TOLUCA, ESTADO DE MÉXICO  
CODIGO POSTAL 50000



GOBIERNO DEL  
ESTADO DE MÉXICO

Informe de metas por proyecto y unidad ejecutora  
Ejercicio: 2016  
Fecha: 12/10/2016 12:12 pm  
Pbr-112  
Tercer Trimestre



GRANDE

Programa: 030B0201 - Desarrollo tecnológico aplicado  
Proyecto: 030B02010105 - Desarrollo tecnológico y vinculación  
Unidad Responsable: 2030000000 - Secretaría de Finanzas  
Unidad Ejecutora: 203G000000 - Consejo Mexiquense de Ciencia y Tecnología

Metas por proyecto			Avance trimestral							Avance Acumulado Anual						
id.	Nombre de la Meta	U. de Medida	Programación Anual		Programada		Alcanzada		Variación		Programada		Alcanzada		Variación	
			Programada	Meta	Meta	%	Meta	%	Meta	%	Meta	%	Meta	%	Meta	%
2626-1232	Concertar y/o vincular proyectos de desarrollo tecnológico y de fortalecimiento a las capacidades empresariales	Proyecto	30.00	10.00	33.33	12.00	40.00	2.00	6.67	10.00	33.33	14.00	46.67	4.00	13.33	
2627-1233	Proporcionar asesorías en materia de desarrollo tecnológico.	Asesoría	50.00	15.00	30.00	21.00	42.00	6.00	12.00	45.00	90.00	52.00	104.00	7.00	14.00	
2628-1334	Organizar cursos sobre innovación y desarrollo tecnológico dirigidos al sector empresarial y académico.	Curso	12.00	4.00	33.33	3.00	25.00	-1.00	-8.33	9.00	75.00	9.00	75.00	0.00	0.00	
<b>Total:</b>													<b>34,136,308.00</b>			

ELABORÓ

Lic. CANDY HERRERA RAMOS  
DIRECTORA DE DESARROLLO TECNOLÓGICO Y VINCULACIÓN

REVISÓ

Lic. GABRIELA AVILES OLIVERA  
JEFA DE LA UNIDAD DE POYO JURÍDICO

AUTORIZÓ

Ord. SILVIA CRISTINA MANZUR QUIROGA  
DIRECTORA GENERAL

SECRETARÍA DE FINANZAS  
SUBSECRETARÍA DE PLANEACIÓN Y PRESUPUESTO  
DIRECCIÓN GENERAL DE PLANEACIÓN Y GASTO PÚBLICO

AV. Dal Colón Número 101, Colonia Lomas Altas,  
TOLUCA, ESTADO DE MÉXICO  
CÓDIGO POSTAL 50080



GOBIERNO DEL  
ESTADO DE MÉXICO

Informe de metas por proyecto y unidad ejecutora  
Ejercicio: 2016  
Fecha: 12/10/2016 12:12 pm  
Pbr- I Ia  
Tercer Trimestre

Programa: 01030401 - Desarrollo de la función pública y ética en el servicio público  
Proyecto: 010304010101 - Fiscalización, control y evaluación interna de la gestión pública  
Unidad Responsable: 2030000000 - Secretaría de Finanzas  
Unidad Ejecutora: 203G000000 - Consejo Mexiquense de Ciencia y Tecnología



Metas por proyecto			Avance trimestral							Avance Acumulado Anual					
id.	Nombre de la Meta	Programación Anual		Programada		Alcanzada		Variación		Programada		Alcanzada		Variación	
		U. de Medida	Programada	Meta	%	Meta	%	Meta	%	Meta	%	Meta	%	Meta	%
7758-719	Realizar auditorías, con el propósito de verificar el cumplimiento del marco normativo que regula el funcionamiento de las dependencias y organismos auxiliares del Ejecutivo Estatal y los Ayuntamientos.	Auditoría	10.00	2.00	20.00	2.00	20.00	0.00	0.00	7.00	70.00	5.00	50.00	-2.00	-20.00
7759-720	Realizar evaluaciones para determinar el grado de eficacia y eficiencia en los procesos, así como en el desempeño institucional de las dependencias y organismos auxiliares del Ejecutivo Estatal.	Evaluación	1.00	0.00	0.00	0.00	0.00	0.00	0.00	0.00	0.00	0.00	0.00	0.00	0.00
7760-721	Realizar inspecciones a rubros específicos en las dependencias, organismos auxiliares del Ejecutivo Estatal y en sus Ayuntamientos, con el propósito de constatar el cumplimiento del marco normativo que lo regula.	Inspección	68.00	15.00	22.06	15.00	22.06	0.00	0.00	51.00	75.00	51.00	75.00	0.00	0.00
7762-722	Participar en testificaciones, con el propósito de asegurarse que los actos administrativos se realicen conforme a la normatividad vigente.	Testificación	11.00	3.00	27.27	19.00	72.73	16.00	145.45	9.00	81.82	25.00	227.27	16.00	145.45
7763-724	Participación del órgano de control interno en reuniones que por mandato legal o disposición administrativa así lo requiera.	Reunión	39.00	9.00	23.08	16.00	41.03	7.00	17.95	29.00	74.36	57.00	146.15	28.00	71.79
<b>Total:</b>												<b>982,222.00</b>			

ELABORO

C. JUAN MIGUEL BERNAL ESPINOSA  
CONTADOR INTERNO

REVISÓ

Lic. GABRIELA AVILES BARRAZA  
JEFA DE LA UNIDAD DE APOYO JURIDICO

AUTORIZO

Dra. SILVIA CRISTINA MANZUR QUIROGA  
DIRECTORA GENERAL

SECRETARÍA DE FINANZAS  
SUBSECRETARÍA DE PLANEACIÓN Y PRESUPUESTO  
DIRECCIÓN GENERAL DE PLANEACIÓN Y GASTO PÚBLICO

AV. Del Colón Número 161, Colonia Lomas Altas,  
TOLUCA, ESTADO DE MÉXICO  
CÓDIGO POSTAL 50060