

ESTADO DE SITUACION FINANCIERA

AL 30 DE SEPTIEMBRE DE 2013

COMECYT

CTA	NOMBRE DE LA CUENTA	MES ANTERIOR	MES ACTUAL	VARIACION
1000	CUENTAS DE ACTIVO			
1100	ACTIVO CIRCULANTE			
1111	Efectivo	16,000.00	16,000.00	0.00
1112	Bancos/Teorería	6,466,771.40	4,286,153.12	-2,179,818.28
1121	Inversiones Financieras de Corto Plazo	46,194,391.60	34,211,044.51	-11,973,347.29
1122	Cuentas por Cobrar a Corto Plazo	102,136,586.23	102,142,044.07	5,447.84
1123	O audores Oversos por cobrar a Corto Plazo	8,638.34	944.70	-5,693.64
1145	Bienes en Tránsito	10,739.88	10,739.88	0.00
	TOTAL ACTIVO CIRCULANTE	154,822,137.55	149,868,926.28	-14,153,211.37
1200	ACTIVO NO CIRCULANTE			
1241	Mobiliario y Equipo de Administración	5,693,141.62	5,693,141.62	0.00
1244	Equipo de Transporte	4,260,299.20	4,260,299.20	0.00
1246	Mecánica, otros Equipos y Herramientas	52,984.99	52,984.99	0.00
1263	Depreciación Acumulada de Bienes Muebles	-3,744,526.51	-3,905,316.34	-60,787.83
1279	Otros Activos Oficiales	3,000.00	3,000.00	0.00
	TOTAL ACTIVO NO CIRCULANTE	6,264,997.30	6,204,109.47	-60,787.83
	TOTAL ACTIVO	161,087,034.95	146,873,835.75	-14,213,999.20

3000 PATRIMONIO

3200	HACIENDA PUBLICA/PATRIMONIO GENERADO			
3211	Resultados del Ejercicio: (Ahorro/ Desahc	18,943,512.78	-20,187,745.19	-40,131,257.97
3221	Resultados de Ejercicios Anteriores	32,684,506.73	32,684,506.73	0.00
3232	Revaluo de Bienes Muebles	561,820.74	561,820.74	0.00
	TOTAL HACIENDA PUBLICA/PATRIMONIO GENERADO	53,189,940.25	13,058,682.28	-40,131,257.97
	TOTAL HACIENDA PUBLICA / PATRIMONIO	53,189,940.25	13,058,882.28	-40,131,257.97
	TOTAL PASIVO/HACIENDA PUBLICA Y PATRIMONIO	161,087,034.95	146,892,430.46	-14,224,604.49



GOBIERNO DEL
ESTADO DE MEXICO

COMECYT

ESTADO DE SITUACION FINANCIERA

AL 30 DE SEPTIEMBRE DE 2013



CTA	NOMBRE DE LA CUENTA	MES ANTERIOR	MES ACTUAL
7705	CUENTAS DE ORDEN	479,276.36	427,740.55
7706	Almacén	479,276.36	427,740.55
8110	Artículos Disponibles por el Almacén	345,718,421.50	345,718,421.50
8120	LEY DE INGRESOS ESTIMADA	39,882,865.90	68,087,369.62
8140	LEY DE INGRESOS POR EJECUTAR	102,136,596.23	102,142,044.07
8150	LEY DE INGRESOS DEVENGADA	173,718,959.37	175,509,007.81
8211	Presupuesto de Egresos RECAUDADA	45,364,053.60	45,364,053.60
8212	Presupuesto de Egresos Aprobado de Gastos de Funcionamiento	195,181,867.90	195,181,867.90
8215	Presupuesto de Egresos Aprobado de Transferencias, Asignaciones, Su	172,500.00	172,500.00
8216	Presupuesto de Egresos Aprobado de Bienes Muebles e Inmuebles	105,000,000.00	105,000,000.00
8221	Presupuesto de Egresos Aprobado de Obra Pública	22,141,203.24	18,867,652.62
8222	Presupuesto de Egresos por Ejercer de Gastos de Funcionamiento	62,534,624.22	23,697,345.06
8225	Presupuesto de Egresos por Ejercer de Transferencias, Asignaciones, S	60,000.00	60,000.00
8241	Presupuesto de Egresos Comprometido de Gastos de Funcionamiento	1,446,198.86	1,905,656.93
8242	Presupuesto de Egresos Comprometido de Bienes Muebles e Inmuebles	4,039,434.23	4,039,434.23
8245	Presupuesto de Egresos Comprometido de Gastos de Funcionamiento	112,500.00	112,500.00
8251	Presupuesto de Egresos Comprometido de Transferencias, Asignacione	1,830,476.58	1,520,657.69
8252	Presupuesto de Egresos Devengado de Gastos de Funcionamiento	88,728,410.26	115,206,690.81
8271	Presupuesto de Egresos Pagado de Gastos de Funcionamiento	19,946,174.92	23,258,481.07
8272	Presupuesto de Egresos Pagado de Transferencias, Asignaciones, S	39,879,199.17	52,238,397.80
8275	Presupuesto de Egresos Pagado de Obra Pública	105,000,000.00	105,000,000.00
8276	Presupuesto de Egresos Pagado de Transferencias, Asignaciones, Subs	1,323,832,238.72	1,393,718,581.81
	TOTAL CUENTAS DE ORDEN		

ELABORO
LIC. MARIBEL GONZALEZ
REVISO
LIC. MA. ROSARITA DIAZ

AUTORIZO
LIC. RAFAEL TORRES



Gobierno del Estado de México
 Secretaría de Finanzas
 Subsecretaría de Planeación y Presupuesto
 Contaduría General Gubernamental



ESTADO DE ACTIVIDADES

COMECYT

AL 30 DE SEPTIEMBRE DE 2013

CONCEPTO	IMPORTE
4000 INGRESOS	
4223 Subsidios y Subvenciones	272,078,018.84
4311 Utilidades y rendimientos de otras inversiones en créditos y valores	772,274.33
4399 Otros Ingresos Y Beneficios Varios	4,800,758.71
TOTAL INGRESOS	277,851,051.88
5000 GASTOS DE FUNCIONAMIENTO	
5100 GASTOS Y OTRAS PERDIDAS	
5100 1000 Servicios Personales	13,765,260.44
5100 2000 Materiales y Suministros	1,072,670.33
5100 3000 Servicios Generales	9,942,208.08
5200 Transferencias, Asignaciones, Subsidios y Otras Ayudas	167,445,088.81
5300 Participaciones y Aportaciones	0.00
5400 Intereses, Comisiones y Otros Gastos de la Deuda Pública	0.00
5500 Otros Gastos y Pérdidas Extraordinarias	813,569.81
5600 Obra Pública	105,000,000.00
5700 Bienes Muebles e Inmuebles	0.00
TOTAL GASTOS Y OTRAS PERDIDAS	297,838,797.07
AHORRO / DESAHORRO DE LA GESTION	-20,187,745.19

24,780,138.85
 - 070

ELABORO

LIC. MARIBEL GONZALEZ SANCHEZ

REVISO

LIC. JUAN CARLOS VITE DIAZ

ABTORZO
 LIC. FERNANDO CASAS TORRE



COMECYT

ESTADO DE INGRESOS Y EGRESOS

AL 30 DE SEPTIEMBRE DE 2013

CONCEPTO	PRESUPUESTO		
	ANUAL	EJERCIDO DEL MES	EJERCIDO ACUMULADO
INGRESOS			
INGRESOS POR VENTA DE BIENES Y SERVICIOS	0.00	0.00	0.00
SUBSIDIOS Y SUBVENCIONES	344,166,328.00	1,617,388.81	169,935,974.77
UTILIDADES Y RENDIMIENTOS DE OTRAS INVERSIONES EN CREDITOS Y VALORES	0.00	772,274.33	772,274.33
OTROS INGRESOS Y BENEFICIOS VARIOS	1,552,093.50	-599,614.70	4,800,758.71
TOTAL DE INGRESOS	345,718,421.50	1,790,048.44	175,509,007.81
			<i>Recaud. y Dev.</i>
EGRESOS			
SERVICIOS PERSONALES	23,968,528.60	1,518,424.58	13,765,260.44
MATERIALES Y SUMINISTROS	1,602,556.60	92,307.03	1,100,729.13
SERVICIOS GENERALES	19,792,968.40	1,852,213.72	11,819,806.12
TRANSFERENCIAS, ASIGNACIONES, SUBSIDIOS Y OTRAS AYUDAS	195,181,867.90	38,637,479.16	171,484,522.84
BIENES MUEBLES, INMUEBLES E INTANGIBLES	172,500.00	0.00	112,500.00
INVERSION PUBLICA	105,000,000.00	0.00	105,000,000.00
TOTAL DE EGRESOS	345,718,421.50	42,300,424.49	303,282,818.53
SUPERAVIT (DEFICIT) PRESUPUESTAL	0.00	-40,510,376.05	-127,773,810.72

ELABORO

REVISO

AUTORIZO

ELABORADO POR: [Signature]

REVISADO POR: [Signature]

AUTORIZADO POR: [Signature]



Gobierno del Estado de México
 Secretaría de Finanzas
 Subsecretaría de Planeación y Presupuesto
 Contaduría General Gubernamental



COMECYT

ESTADO COMPARATIVO PRESUPUESTAL DE INGRESOS

DEL 1 DE ENERO AL 30 DE SEPTIEMBRE DE 2013

CONCEPTO	PRESUPUESTO DEL MES		PRESUPUESTO ACUM. AL MES		VARIACION	
	LEY DE INGRESOS ESTIMADA	LEY DE INGRESOS MODIFICADA	LEY DE INGRESOS MODIFICADA	LEY DE INGRESOS RECAUDADA	ABSOLUTA	%
LEY DE INGRESOS RECAUDADA						
Ingresos por Venta de Bienes y Servicios	345,718,421.50	74,483,001.00	318,047,858.50	175,509,007.81	142,538,850.69	44.82
Ingresos por Venta de Bienes y Servicios						
Subsidios y Subvenciones						
Subsidio Estatal (Gasto Corriente)	344,166,328.00	74,483,001.00	316,495,765.00	189,935,974.77	146,559,790.23	46.31
Subsidio Estatal (Gasto de Inversión)	238,052,328.00	74,483,001.00	210,381,765.00	60,801,974.77	149,578,790.23	71.10
Subsidio Federal	103,000,000.00	0.00	105,000,000.00	105,000,000.00	0.00	0.00
Utilidades y rendimientos de otras inversiones en créditos y valores	1,114,000.00	0.00	1,114,000.00	4,134,000.00	-3,020,000.00	-271.10
Otras inversiones	0.00	0.00	0.00	772,274.33	-772,274.33	?
Otros Ingresos y Beneficios Varios	0.00	0.00	0.00	772,274.33	-772,274.33	?
Otros Ingresos	1,552,093.50	0.00	1,552,093.50	4,800,758.71	-3,248,665.21	-209.31
	1,552,093.50	0.00	1,552,093.50	4,800,758.71	-3,248,665.21	-209.31

ELABORADO

REVISADO

AUTORIDAD

LIC. MARIA GUZMAN VANCEZ

LIC. MARIA GUZMAN VANCEZ


LIC. RAFAEL VARGAS TORRES

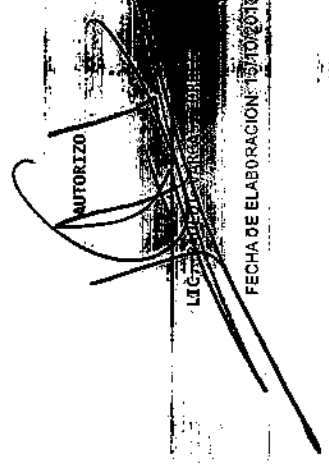
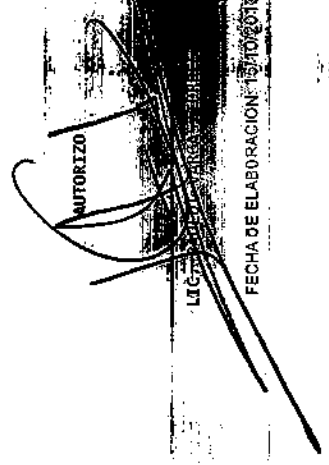
COMECYT

ESTADO COMPARATIVO DE EGRESOS

AL 30 DE SEPTIEMBRE DE 2013

CONCEPTO	PRESUPUESTO DEL MES				ACUMULADO		VARIACION	
	APROBADO	MODIFICADO	EJERCIDO	EJERCIDO	MODIFICADO	EJERCIDO	ABSOLUTA	PORCENTAJE
1000 SERVICIOS PERSONALES	23,968,528.60	1,695,113.17	1,516,424.58	13,765,260.44	16,917,925.29	13,765,260.44	3,152,664.05	18.64
2000 MATERIALES Y SUMINISTROS	1,802,556.60	109,328.66	92,307.03	1,100,729.13	1,296,966.54	1,100,729.13	196,237.41	15.13
3000 SERVICIOS GENERALES	19,792,968.40	2,474,593.17	1,062,213.72	11,819,806.12	17,340,897.77	11,819,806.12	5,521,091.05	31.84
4000 TRANSFERENCIAS	195,181,867.90	40,183,966.00	38,837,479.16	171,484,522.64	177,319,568.90	171,484,522.64	5,835,046.06	3.29
5000 BIENES MUEBLES E INMUEBLES	172,500.00	0.00	0.00	112,500.00	172,500.00	112,500.00	60,000.00	34.78
6000 INVERSIÓN PÚBLICA	105,000,000.00	0.00	0.00	105,000,000.00	105,000,000.00	105,000,000.00	0.00	0.00
7000 INVERSIÓN FINANCIERA	0.00	0.00	0.00	0.00	0.00	0.00	0.00	0.00
8000 PARTICIPACIONES Y APORTACIONES	0.00	0.00	0.00	0.00	0.00	0.00	0.00	0.00
9000 DEUDA PÚBLICA	0.00	0.00	0.00	0.00	0.00	0.00	0.00	0.00
TOTALES	345,718,421.50	44,463,001.00	42,300,424.49	303,282,818.53	310,047,058.50	303,282,818.53	14,765,039.97	4.64

ELABORO:  RIVERO

AUTORIZO:  LIC. 



COMECYT

DISPONIBILIDAD DEL FLUJO DE EFECTIVO

AL 30 DE SEPTIEMBRE DE 2013

CTA	CONCEPTO	ENERO	FEBRERO	MARZO	ABRIL	MAYO	JUNIO	JULIO	AGOSTO	SEPTIEMBRE	OCTUBRE	NOVIEMBRE	DECIEMBRE
2.01	GASTO CORRIENTE FEDERAL								4,376,567.71				
2.02	GASTO CORRIENTE ESTATAL	19,395,579.96	10,000,000.00	12,278,667.91	19,647,124.10	3,607,270.74	5,151,975.61	25,933,408.46	33,284,990.60	1,663,336.51			
2.10	GASTO DE INVERSION SECTORIAL	45,100,000.00			200,000.00	30,000,000.00	10,000,000.00	35,000,000.00					
3.01	INTERESES Y RENOVIMIENTOS	66.03	64.47	75.47	47.72	39.17	72.07	64.73	56.06	59.22			
4.81	OTROS		798.00	135,898.92					45,000.00	10,000.00			
4.50	Otros				1,197.00								
4.60	Aportaciones	34,000.00			320,000.00			2,000,000.00					
4.79	Donativos			15,000,000.00									
4.90	Resarcimientos				8,566.82								
5.01	TRANSFERENCIAS INTER BANC		3,800,000.00	0.00		26,200,000.00	23,100,000.00	15,300,081.22	13,800,000.00	12,100,000.00			
5.02	DIVERSOS D D		960,000.00	2,951.35	1,096,723.71		15,022,065.49		2,056.38	2,139.29			
9.00	Traspaso entre bancos.	51,366,000.00	5,182,030.19	700,046.39	12,756,292.00	17,545,377.76	4,680,301.01	12,809,999.44	18,578,925.28	5,700,000.00			
15.00	TRASPASOS DE INVERSIONES A BANCOS			21,100,000.00	17,200,000.00								
	TOTAL INGRESOS	116,995,646.67	19,962,992.66	49,217,840.94	51,229,971.35	77,352,667.67	57,964,444.18	99,943,463.65	62,067,696.92	19,475,534.92			

EGRESOS

21.00	Servicios personales	529,790.86	17,379,571.45	1,636,560.27	1,308,995.53	1,799,638.12	1,336,439.76	2,027,357.48	1,484,943.58	1,498,805.26			
21.81	REMUNERACIONES AL PERSONAL DE CARACTER PERMANENTE	762,652.66											
21.04	PAGO POR CONCEPTO DE SEGURIDAD SOCIAL	162.77	162.77										
22.00	Materiales y Suministros	54,154.99	37,351.08	119,782.25	113,153.11	40,049.23	11,098.60	149,110.58	207,626.20	274,244.64			
23.00	SERVICIOS GENERALES	212,215.75	4,809,427.27	761,585.84	818,051.82	1,059,142.46	1,951,864.40	564,877.36	643,089.07	1,511,321.97			
23.03	SERVICIOS DE ASESORIA, CONSULTORIA, INFORMÁTICOS, ESTUDIOS E INFORMATICA			87,760.00									
23.07	GASTOS DE TRASLADO Y SERVICIOS OFICIALES			5,823.12									
24.00	Transferencias	633,000.00	708,000.00	3,072,479.39	1,355,060.00	11,993,155.03	2,667,965.32	13,238,041.52	6,235,166.61	12,389,198.63			
26.00	GASTO DE INVERSION SECTORIAL			15,000,000.00		10,000,000.00	25,000,000.00	35,000,000.00					
27.00	Transferencias a educativas y otras	45,359,177.69											
28.00	Transferencias a Organismos Auxiliares	50,155,303.69	247,753.13	8,419,771.98									
29.00	Ayuda Pública			160,304.26	16,006,323.39			543,485.29	3,106,238.90	311,581.90			
36.40	Transferencias			800,000.00									

[Handwritten signature]



Gobierno del Estado de México
 Secretaría de Finanzas
 Subsecretaría de Planeación y Presupuesto
 Contaduría General Gubernamental



COMECYT

		DISPONIBILIDAD DEL FLUJO DE EFECTIVO											
		AL 30 DE SEPTIEMBRE DE 2013											
CTA	CONCEPTO	ENERO	FEBRERO	MARZO	ABRIL	MAYO	JUNIO	JULIO	AGOSTO	SEPTIEMBRE	OCTUBRE	NOVIEMBRE	DICIEMBRE
42 00	TRASPASOS DE BANCOS A INVERSIONES			27,278,867.91	19,647,124.00	13,607,270.74	22,624,475.90	26,340,677.08	32,979,990.60				
43 00	TRANSFERENCIAS INTER. BANCARIAS				13,915,000.00	37,545,377.76	4,680,301.01	12,809,899.44	14,465,228.95	5,700,000.00			
	TOTAL EGRESOS	107,890,813.16	23,192,102.85	57,142,954.95	53,064,493.17	77,283,511.89	80,014,481.23	90,772,046.75	51,082,263.61	21,655,152.38			
	DISPONIBILIDAD	8,015,632.91	-3,219,210.19	-7,925,114.91	-1,934,621.32	149,076.78	-2,058,967.05	171,405.18	975,312.21	-2,179,618.28			

ELABORO
 [Signature]

AUTORIZA
 [Signature]

FECHA DE ELABORACION: 15/10/2013



COMECYT

BALANZA DE COMPROBACIÓN

AL 30 DE SEPTIEMBRE DE 2013

CUENTA	NOMBRE DE LA CUENTA	SALDO INICIAL		MOVIMIENTOS DEL MES		SALDO FINAL	
		DEBE	HABER	DEBE	HABER	DEBE	HABER
1111	Efectivo	18,000.00	0.00	0.00	0.00	18,000.00	0.00
1112	Bancos/Tesorería	6,465,771.40	0.00	19,475,534.02	21,655,152.30	4,286,153.12	0.00
1121	Inversiones Financieras de Corto Plazo	46,184,391.80	0.00	126,652.71	12,100,000.00	34,211,044.51	0.00
1122	Cuentas por Cobrar a Corto Plazo	102,136,596.23	0.00	1,622,836.65	1,817,386.81	102,142,044.07	0.00
1123	Deudores Diversos por cobrar a Corto Plazo	6,638.34	0.00	62,637.48	68,331.12	944.70	0.00
1145	Bienes en Tránsito	10,739.88	0.00	0.00	0.00	10,739.88	0.00
1241	Mobiliario y Equipo de Administración	5,693,141.62	0.00	0.00	0.00	5,693,141.62	0.00
1244	Equipo de Transporte	4,260,299.20	0.00	0.00	0.00	4,260,299.20	0.00
1246	Maquinaria, otros Equipos y Herramientas	52,984.99	0.00	0.00	0.00	52,984.99	0.00
1283	Depreciación Acumulada de Bienes Muebles	0.00	3,744,528.51	0.00	60,787.83	0.00	3,805,316.34
1279	Otros Activos Diferidos	3,000.00	0.00	0.00	0.00	3,000.00	0.00
2112	Proveedores por Pagar a Corto Plazo	0.00	3,876,479.97	3,413,189.05	2,186,521.13	0.00	2,649,812.05
2117	Retenciones y Contribuciones por Pagar a Corto Plazo	0.00	199,670.37	738,124.04	741,237.77	0.00	202,784.10
2119	Otras Cuentas por Pagar a Corto Plazo	0.00	103,820,944.36	6,691,401.88	33,811,609.55	0.00	130,951,152.03
3221	Resultados de Ejercicios Anteriores	0.00	32,694,506.73	0.00	0.00	0.00	32,694,506.73
3232	Revalúo de Bienes Muebles	0.00	561,920.74	0.00	0.00	0.00	561,920.74
4223	Subsidios y Subvenciones	0.00	270,455,182.19	0.00	1,622,836.65	0.00	272,078,018.84
4311	Utilidades y rendimientos de otras inversiones en créditos y valores	0.00	0.00	0.00	772,274.33	0.00	772,274.33
4399	Otros Ingresos Y Beneficios Varios	0.00	5,400,373.41	645,562.40	45,947.70	0.00	4,800,758.71
5100	Gastos de Funcionamiento	21,776,651.59	0.00	3,031,820.40	28,333.14	24,780,138.85	0.00
5200	Transferencias, Asignaciones, Subsidios y Otras Ayudas	128,582,609.45	0.00	38,862,479.16	0.00	167,445,086.61	0.00
5500	Otros Gastos y Pérdidas Extraordinarias	552,781.78	0.00	60,787.83	0.00	613,569.61	0.00
5600	Obra Pública	105,000,000.00	0.00	0.00	0.00	105,000,000.00	0.00
7706	Almacén	479,276.36	0.00	0.00	51,535.81	427,740.55	0.00
7706	Artículos Disponibles por el Almacén	0.00	479,276.36	51,535.81	0.00	0.00	427,740.55
8110	LEY DE INGRESOS ESTIMADA	315,718,421.50	0.00	30,000,000.00	0.00	345,718,421.50	0.00
8120	LEY DE INGRESOS POR EJECUTAR	0.00	39,862,865.90	2,441,058.68	30,645,562.40	0.00	68,067,369.62
8140	LEY DE INGRESOS DEVENGADA	0.00	102,156,596.23	1,617,388.81	1,622,836.65	0.00	102,142,044.07
8150	LEY DE INGRESOS RECAUDADA	0.00	173,718,959.37	645,562.40	2,435,610.84	0.00	175,509,007.81
8211	Presupuesto de Egresos Aprobado de Gastos de Funcionamiento	0.00	45,364,053.60	4,249,764.98	4,249,764.98	0.00	45,364,053.60
8212	Presupuesto de Egresos Aprobado de Gastos de Asignaciones, Subsidios y Ayudas	0.00	2,805,668.39	2,805,668.39	42,805,368.59	0.00	45,657.00

[Handwritten signature]

[Handwritten signature]

893



COMECYT

BALANZA DE COMPROBACIÓN

AL 30 DE SEPTIEMBRE DE 2013

CUENTA	NOMBRE DE LA CUENTA	SALDO INICIAL		MOVIMIENTOS DEL MES		SALDO FINAL	
		DEBE	HABER	DEBE	HABER	DEBE	HABER
8215	Presupuesto de Egresos Aprobado de Bienes Muebles e Inmuebles	0.00	172,500.00	0.00	0.00	0.00	172,500.00
8216	Presupuesto de Egresos Aprobado de Obra Pública	0.00	105,000,000.00	0.00	0.00	0.00	105,000,000.00
8221	Presupuesto de Egresos por Ejercer de Gastos de Funcionamiento	22,141,203.24	0.00	4,401,674.07	7,875,224.69	18,667,652.62	0.00
8222	Presupuesto de Egresos por Ejercer de Transferencias, Asignaciones, Subsidios y Otras Ayudas	62,534,824.22	0.00	12,830,368.39	51,667,847.55	23,697,345.06	0.00
8225	Presupuesto de Egresos por Ejercer de Bienes Muebles e Inmuebles	60,000.00	0.00	0.00	0.00	60,000.00	0.00
8241	Presupuesto de Egresos Comprometido de Gastos de Funcionamiento	1,446,198.86	0.00	1,570,672.85	1,111,214.78	1,905,656.93	0.00
8242	Presupuesto de Egresos Comprometido de Transferencias, Asignaciones, Subsidios y Otras Ayudas	4,039,434.23	0.00	0.00	0.00	4,039,434.23	0.00
8245	Presupuesto de Egresos Comprometido de Bienes Muebles e Inmuebles	112,500.00	0.00	0.00	0.00	112,500.00	0.00
8251	Presupuesto de Egresos Devengado de Gastos de Funcionamiento	1,830,476.58	0.00	1,014,048.53	1,323,867.42	1,520,657.69	0.00
8252	Presupuesto de Egresos Devengado de Transferencias, Asignaciones, Subsidios y Otras Ayudas	88,728,410.28	0.00	34,735,763.76	8,257,483.23	115,206,690.81	0.00
8271	Presupuesto de Egresos Pagado de Gastos de Funcionamiento	19,946,174.92	0.00	3,341,639.29	28,333.14	23,259,481.07	0.00
8272	Presupuesto de Egresos Pagado de Transferencias, Asignaciones, Subsidios y Otras Ayudas	39,879,199.17	0.00	12,359,198.63	0.00	52,238,397.80	0.00
8276	Presupuesto de Egresos Pagado de Obra Pública	105,000,000.00	0.00	0.00	0.00	105,000,000.00	0.00
	TOTALES	1,082,699,725.64	1,082,699,725.64	196,765,070.21	196,765,070.21	1,140,371,127.42	1,140,371,127.42

ELABORO

AUTORIZO

LIC. MA. LUISA TORRES



COMECYT

ESTADO DE AVANCE PRESUPUESTAL DE INGRESOS

DEL 1 DE ENERO AL 30 DE SEPTIEMBRE DE 2013

SCCTA SSSCTA	SSSCTA	CONCEPTO	PRESUPUESTO				TOTAL RECAUDADO	TOTAL POR RECAUDAR
			AUTORIZADO	AMPLIACIÓN	REDUCCIÓN	MODIFICACIÓN		
		LEY DE INGRESOS ESTIMADA	208,052,328.00	137,896,093.50	0.00	345,718,421.50	175,509,007.91	170,209,413.69
4173	001	Ingresos por Venta de Bienes y Servicios	0.00	0.00	0.00	0.00	0.00	0.00
4173	001	Ingresos por Venta de Bienes y Servicios	0.00	0.00	0.00	0.00	0.00	0.00
4173	001	Ingresos por Venta de Bienes y Servicios de Organismos Descentralizados	0.00	0.00	0.00	0.00	0.00	0.00
4223		Subsidios y Subvenciones	208,052,328.00	136,114,000.00	0.00	344,166,328.00	169,935,974.77	174,230,353.23
4223	001	Transferencias, Asignaciones, Subsidios y Otras Ayudas	208,052,328.00	136,114,000.00	0.00	344,166,328.00	169,935,974.77	174,230,353.23
4223	001	Subsidio	208,052,328.00	136,114,000.00	0.00	344,166,328.00	169,935,974.77	174,230,353.23
4223	001	Subsidio Estatal (Gasto Corriente)	208,052,328.00	136,114,000.00	0.00	344,166,328.00	169,935,974.77	174,230,353.23
4223	001	Subsidio Estatal (Gasto de Inversión)	0.00	0.00	0.00	0.00	0.00	0.00
4223	001	Subsidio Federal	0.00	0.00	0.00	0.00	0.00	0.00
4311		Utilidades y rendimientos de otras Inversiones en créditos y valores	0.00	1,114,000.00	0.00	1,114,000.00	4,134,000.00	-3,020,000.00
4311	001	Otras inversiones	0.00	0.00	0.00	0.00	772,274.33	-772,274.33
4311	001	Ingresos Financieros	0.00	0.00	0.00	0.00	772,274.33	-772,274.33
4311	001	Ingresos Financieros	0.00	0.00	0.00	0.00	772,274.33	-772,274.33
4399		Otros Ingresos y Beneficios Varios	0.00	1,552,093.50	0.00	1,552,093.50	4,800,758.71	-3,248,665.21
4399	001	Otros Ingresos	0.00	1,552,093.50	0.00	1,552,093.50	4,800,758.71	-3,248,665.21
4399	001	Otros Ingresos de Ejercicios Anteriores	0.00	0.00	0.00	0.00	10,724.59	-10,724.59
4399	001	Adelantos 2010	0.00	0.00	0.00	0.00	0.00	0.00
4399	001	DEVOLUCION PROGRAMA DE APOYO PARA EL DESARROLLO Y VALIE	0.00	0.00	0.00	0.00	2,983.59	-2,983.59
4399	001	INGRESOS VINCULACION ACADEMIA EMPRESA (ND APLICADOS)	0.00	0.00	0.00	0.00	0.00	0.00
4399	001	INGRESOS POR MULTA POR PENAS CONVENCIONALES Y SANCION A	0.00	0.00	0.00	0.00	0.00	0.00
4399	001	ADEFAS 20111	0.00	0.00	0.00	0.00	0.00	0.00
4399	001	INGRESOS DEVOLUCION ESTANCIAS DE INVESTIGACION CIENTIFICA	0.00	0.00	0.00	0.00	7,741.00	-7,741.00
4399	001	ADEFAS 2012	0.00	0.00	0.00	0.00	0.00	0.00
4399	001	DEVOLUCION APOYO PARA LA REALIZACION DE EVENTOS CIENTIFIC	0.00	0.00	0.00	0.00	0.00	0.00
4399	001	Otros Ingresos y Beneficios Varios	0.00	0.00	0.00	0.00	4,780,034.12	-4,780,034.12
4399	001	Otros Ingresos (ampliación no líquida)	0.00	0.00	0.00	0.00	0.00	0.00
4399	001	Otros Ingresos (devolución Issemym)	0.00	0.00	0.00	0.00	0.00	0.00
4399	001	Otros Ingresos (devolución por llamadas en exceso)	0.00	0.00	0.00	0.00	0.00	0.00
4399	001	Otros Ingresos (venta de bases)	0.00	0.00	0.00	0.00	2,394.00	-2,394.00
4399	001	OTROS CONVENIOS	0.00	0.00	0.00	0.00	0.00	0.00
4399	001	INGRESOS RECURSOS DE EJERCICIOS ANTERIORES NO APLICADOS	0.00	0.00	0.00	0.00	845,000.00	-845,000.00
4399	001	Otros Ingresos (Comisiones bancarias)	0.00	0.00	0.00	0.00	0.00	0.00
4399	001	Otros Ingresos	0.00	0.00	0.00	0.00	0.00	0.00

FECHA DE ELABORACION: 15/10/2013



COMECYT

ESTADO DE AVANCE PRESUPUESTAL DE INGRESOS

DEL 1 DE ENERO AL 30 DE SEPTIEMBRE DE 2013

SCTA	SSCTA	SSSCTA	CONCEPTO	PRESUPUESTO			MODIFICACIÓN	TOTAL RECAUDADO	TOTAL POR RECAUDAR
				AUTORIZADO	AMPLIACIÓN	REDUCCIÓN			
4399	001	002	009	0.00	0.00	0.00	0.00	0.00	
			INGRESOS PROYECTO FINOVA						
4399	001	002	010	0.00	0.00	0.00	0.00	0.00	
			INGRESOS DERIVADOS DE CANCELACION DE PASIVOS						
4399	001	002	011	0.00	0.00	0.00	0.00	0.00	
			INGRESOS POR PAGO DE DEDUCIBLE DE BIENES				5,603.23	-5,603.23	
4399	001	002	012	0.00	0.00	0.00	0.00	0.00	
			RECURSOS DEL BANCO INTERAMERICANO DE DESARROLLO INTERA						
4399	001	002	013	0.00	0.00	0.00	0.00	0.00	
			INGRESOS FOCACYE 2010 (COMPROMETIDOS NO APLICADOS)				3,876,567.71	-3,876,567.71	
4399	001	002	014	0.00	0.00	0.00	0.00	0.00	
			INGRESOS VINCULACION ACADEMIA EMPRESA (ND APLICADOS)						
4399	001	002	015	0.00	0.00	0.00	0.00	0.00	
			DONACION DE TRAILER Y REMOLQUE						
4399	001	002	016	0.00	0.00	0.00	0.00	0.00	
			DISPONIBILIDADES FINANCIERAS						
4399	001	002	017	0.00	0.00	0.00	0.00	0.00	
			SOMEDICYT 2012-RD-001						
4399	001	002	016	0.00	0.00	0.00	0.00	0.00	
			DERIVADO DE RECURSOS DE PROGRAMAS ESTATALES						
4399	001	002	019	0.00	0.00	0.00	0.00	0.00	
			Ampliación líquida						
4399	001	003		0.00	1,552,093.50	0.00	1,552,093.50	0.00	
			Ampliaciones						
4399	001	003	001	0.00	91,432.50	0.00	91,432.50	0.00	
			Remanente de						
4399	001	003	002	0.00	451,087.44	0.00	451,087.44	0.00	
			OTROS						
4399	001	003	003	0.00	229,326.66	0.00	229,326.66	0.00	
			REMANENTE DE EJERCICIOS ANTERIORES						
4399	001	003	004	0.00	780,246.90	0.00	780,246.90	0.00	
			INTERESES GENERADOS DE CUENTAS DEL COMECYT						

ELABORO
 LIC. MARCO ANTONIO...
 REVISO
 LIC. RAUL...
 AUTORIZO
 LIC. RAUL...

ELABORO

LIC. MARCO ANTONIO...

AUTORIZO

LIC. RAUL...



COMECYT

BALANZA DE COMPROBACIÓN DETALLADA

AL 30 DE SEPTIEMBRE DE 2013

CTA	SUBCUENTA	SSSCTA	SSSCTA	SSSCTA	NOMBRE DE LA CUENTA	SALDO INICIAL		MOVIMIENTOS DEL MES		SALDO FINAL	
						DEBE	HABER	DEB	HABER	DEBE	HABER
1111					Efectivo	18,000.00	0.00	0.00	0.00	18,000.00	0.00
1111	0000000001				FONDO FLUO DE CAJA	18,000.00	0.00	0.00	0.00	18,000.00	0.00
1111	0000000001				FONDO FLUO DE CAJA COMECYT	18,000.00	0.00	0.00	0.00	18,000.00	0.00
1111	0000000001		0001		ALFREDO RODRIGUEZ PEREZ	18,000.00	0.00	0.00	0.00	18,000.00	0.00
1112					Bancos/Tesorería	6,465,771.40	0.00	19,475,534.02	21,655,152.30	4,266,153.12	0.00
1112	0000000001				BANCO BBVA BANCOMER	5,146,597.80	0.00	5,700,458.22	6,058,367.89	2,789,088.13	0.00
1112	0000000001				88VA CTA ND D131649248	2,506,595.69	0.00	5,700,421.59	6,058,367.89	146,649.39	0.00
1112	0000000001				88VA CTA ND 159483202	18,112.67	0.00	0.16	0.00	18,112.83	0.00
1112	0000000001				88VA CTA ND 0163856984	119,959.24	0.00	0.00	0.00	118,959.24	0.00
1112	0000000001				89VA CTA ND 016471128	1,730,203.77	0.00	29.80	0.00	1,730,233.57	0.00
1112	0000000001				88VA CTA ND D165445914	255,132.40	0.00	2.20	0.00	255,134.60	0.00
1112	0000000001				88VA CTA No. 8189513666 CTA DE CHEQUES PRDY FINOVA 175059	74.31	0.00	0.00	0.00	74.31	0.00
1112	0000000001				88VA CTA No. 0186449159 CTA DE CHEQUES PRDY FINOVA 175064	10,102.60	0.00	0.09	0.00	10,102.69	0.00
1112	0000000001				88VA CTA No. 0190475491 CTA DE CHEQUES PRDY FINOVA 4612	87,749.79	0.00	0.76	0.00	87,750.55	0.00
1112	0000000001				88VA CTA No. D132104075 CTA DE CHEQUES PRDY FINOVA	420,067.33	0.00	3.62	0.00	420,070.95	0.00
1112	0000000002				BANCA MIFEL	1,316,773.60	0.00	13,775,075.80	13,596,784.41	1,497,064.99	0.00
1112	0000000002				MIFEL CTA NO. 1300035320	607,065.75	0.00	13,775,075.80	13,302,738.61	1,080,042.94	0.00
1112	0000000002				MIFEL CTA NO. 130003702	892,009.97	0.00	0.00	294,045.80	397,964.17	0.00
1112	0000000002				MIFEL CTA No. 130005470	5,909.72	0.00	0.80	0.00	5,909.72	0.00
1112	0000000002				MIFEL CTA No. 130006035	8,058.94	0.00	0.00	0.00	8,058.94	0.00
1112	0000000002				MIFEL CTA NO. 1600011827	5,081.22	0.00	0.00	0.00	5,081.22	0.00
1121					Inversiones Financieras de Corto Plazo	46,164,391.80	0.00	126,652.71	12,700,000.00	34,211,044.51	0.00
1121	0000000002				INVERSION INTERACCIONES CTA NO. 100-41269 A PLAZO	2,089,914.52	0.00	3,371.32	0.00	2,073,285.84	0.00
1121	0000000003				INVERSION GASTO DE INVERSION SECTORIAL CTA NO. 1350802042	224,563.85	0.00	192.18	0.00	224,756.03	0.00
1121	0000000004				INVERSION BBVA BANCOMER CTA NO. D163856984 6USPR0GRAMA AVANCE	2,445,944.06	0.00	7,499.47	0.00	2,453,443.53	0.00
1121	0000000005				INVERSION BBVA BANCOMER CTA NDD16417128 PROYECTO IDEA	736,965.57	0.00	2,256.50	0.00	738,212.07	0.00
1121	0000000006				MERCADO DE DINERO BANCA MIFEL CTA NO. 130003702 CONV PLAZO ME-	1,953,126.63	0.00	6,117.86	0.00	1,959,244.49	0.00
1121	0000000008				MERCADO DE DINERO BANCA MIFEL CTA NO. 13003532	31,328,863.47	0.00	83,939.30	12,100,000.00	19,307,902.77	0.00
1121	0000000010				INVERSION A PLAZO BANCA MIFEL CTA No. 130005470	1,007,745.76	0.00	3,156.57	0.00	1,010,902.30	0.00
1121	0000000011				MERCADO DE DINERO BANCA MIFEL CTA No. 130006035	3,370,804.70	0.00	12,281.26	0.00	3,933,086.04	0.00
1121	0000000012				MERCADO DE DINERO BANCA MIFEL CTA No. 1600011827	7,638.25	0.00	7,638.25	0.00	15,276.50	0.00

[Handwritten signatures and initials]



COMECYT

BALANZA DE COMPROBACIÓN DETALLADA

AL 30 DE SEPTIEMBRE DE 2013

CTA	SUBCUENTA	SSUBC	SSUBC	SSUBC	SSUBC	NOMBRE DE LA CUENTA	SALDO INICIAL		MOVIMIENTOS DEL MES		SALDO FINAL	
							DEBE	HABER	DEBE	HABER	DEBE	HABER
1122	0000000001					Cuentas por Cobrar a Corto Plazo	102,136,596.23	0.00	1,617,388.81	1,617,388.81	102,142,044.07	0.00
1122	0000000001					SUBSIDIO9	102,136,596.23	0.00	1,617,388.81	1,617,388.81	102,142,044.07	0.00
1122	0000000001					GOBIERNO DEL ESTADO DE MEXICO	102,136,596.23	0.00	1,617,388.81	1,617,388.81	102,142,044.07	0.00
1122	0000000001	0002				SUBSIDIO GEM CAPITULO 2000	0.00	0.00	0.00	0.00	0.00	0.00
1122	0000000001	0003				SUBSIDIO GEM CAPITULO 3000	0.00	0.00	0.00	0.00	0.00	0.00
1122	0000000001	0007				SERVICIOS PERSONALES	1,617,388.81	0.00	1,622,836.65	1,622,836.65	1,622,836.65	0.00
1122	0000000001	0008				GASTO OPERATIVO	100,519,207.42	0.00	0.00	0.00	100,519,207.42	0.00
1123	0000000001					Deudores Diversos por cobrar a Corto Plazo	6,638.34	0.00	62,637.48	62,637.48	944.70	0.00
1123	0000000001					SUBSIDIO	4,950.00	0.00	0.00	0.00	4,950.00	0.00
1123	0000000001					GOBIERNO DEL ESTADO DE MEXICO	4,950.00	0.00	0.00	0.00	4,950.00	0.00
1123	0000000001					DEUDORES DIVERSOS DE OPIEM	4,950.00	0.00	0.00	0.00	4,950.00	0.00
1123	0000000002					GASTOS A COMPROBAR	1,688.34	0.00	62,637.48	62,637.48	944.70	0.00
1123	0000000002					GASTOS A COMPROBAR	1,688.34	0.00	62,637.48	62,637.48	944.70	0.00
1123	0000000002	9006				RAULUI VARGAS TORRES	233.33	0.00	7,070.96	7,070.96	-1,064.17	0.00
1123	0000000002	9007				ALFREDO RODRIGUEZ PEREZ	0.00	0.00	7,000.00	7,000.00	1,504.84	0.00
1123	0000000002	0018				JORGE ESPINOSA SAMANG	0.00	0.00	0.00	0.00	0.00	0.00
1123	0000000002	0019				ELIZABETH BARRERA IBANEZ	1,455.00	0.00	0.00	0.00	1,454.97	0.00
1123	0000000002	0027				MIRIAM CASTILLO PORTILLO	0.00	0.00	46,300.00	46,300.00	193.22	0.00
1123	0000000002	9015				GUABERTO GALICIA FLORES	0.00	0.00	56.84	56.84	56.84	0.00
1123	0000000002	0041				MARIA LUISA VITE DIAZ	0.01	0.00	0.00	0.00	0.01	0.00
1123	0000000002	0045				KATYA GUTIERREZ JUAREZ	0.00	0.00	2,065.55	2,065.55	154.13	0.00
1145	0000000001					Bienes en Tiánalo	10,739.88	0.00	0.00	0.00	10,739.88	0.00
1145	0000000001					BIENES INFORMATICOS DERIVADOS DEL CONVENIO COMECYT-BANCO INT	10,739.88	0.00	0.00	0.00	10,739.88	0.00
1241	0000000001					Mobiliario y Equipo de Administración	5,693,141.62	0.00	0.00	0.00	5,693,141.62	0.00
1241	0000000001					MOBILIARIO Y EQUIPO DE OFICINA	5,552,714.82	0.00	0.00	0.00	5,552,714.82	0.00
1241	0000000001					MOBILIARIO Y EQUIPO DE OFICINA ADQUIRIDO POR EJERCICIO	2,363,932.54	0.00	0.00	0.00	2,363,932.54	0.00
1241	0000000001	0001				MOBILIARIO Y EQUIPO DE OFICINA 2002	127,543.37	0.00	0.00	0.00	127,543.37	0.00
1241	0000000001	0002				MOBILIARIO Y EQUIPO DE OFICINA 2006	563,811.27	0.00	0.00	0.00	563,811.27	0.00
1241	0000000001	0003				MOBILIARIO Y EQUIPO DE OFICINA 2007	55,397.80	0.00	0.00	0.00	55,397.80	0.00
1241	0000000001	0004				MOBILIARIO Y EQUIPO DE OFICINA 2008	45,404.99	0.00	0.00	0.00	45,404.99	0.00
1241	0000000001	0005				MOBILIARIO Y EQUIPO DE OFICINA 2009	1,514,076.11	0.00	0.00	0.00	1,514,076.11	0.00
1241	0000000001	0006				MOBILIARIO Y EQUIPO DE OFICINA 2012	37,699.00	0.00	0.00	0.00	37,699.00	0.00
1241	0000000001					EQUIPO DE COMPUTO ADQUIRIDO POR EJERCICIO	3,110,646.36	0.00	0.00	0.00	3,110,646.36	0.00
1241	0000000001	0007				EQUIPO DE COMPUTO 2002	106,431.68	0.00	0.00	0.00	106,431.68	0.00
1241	0000000001					EQUIPO DE COMPUTO 2006	0.00	0.00	0.00	0.00	0.00	0.00

[Handwritten signature]



COMECYT

BALANZA DE COMPROBACION DETALLADA

AL 30 DE SEPTIEMBRE DE 2013

CTA	SUBCUENTA	SUBCUENTA	SSSCOTA	SSSCOTA	NOMBRE DE LA CUENTA	SALDO INICIAL		MOVIMIENTOS DEL MES		SALDO FINAL	
						DEBE	HABER	DEBE	HABER	DEBE	HABER
1241	0000000001	00000000000000000000	0003		EQUIPO DE COMPUTO 2007	1,978,189.42	0.00	0.00	0.00	1,978,189.42	D.00
1241	0000000001	00000000000000000000	0004		EQUIPO DE COMPUTO 2009	757,420.50	0.00	0.00	0.00	757,420.50	D.00
1241	0000000001	00000000000000000000	0005		EQUIPO DE COMPUTO 2010	55,718.32	0.00	0.00	0.00	55,718.32	0.00
1241	0000000001	00000000000000000000	0003		EQUIPO DE COMPUTO 2011	64,660.12	0.00	0.00	0.00	64,660.12	0.00
1241	0000000001	00000000000000000000	0007		EQUIPO DE COMPUTO 2012	274,918.13	0.00	0.00	0.00	274,918.13	0.00
1241	0000000001	00000000000000000000	0008		EQUIPO DE COMPUTO 2013	409,785.00	0.00	0.00	0.00	409,785.00	0.00
1241	0000000001	00000000000000000000			EQUIPO DE FOTO, CINE Y GRABACION ADQUIRIDO POR EJERCICIO	77,932.92	0.00	0.00	0.00	77,932.92	0.00
1241	0000000001	00000000000000000000	0001		EQUIPO DE FOTO, CINE Y GRABACION 2009	61,677.00	0.00	0.00	0.00	61,677.00	0.00
1241	0000000001	00000000000000000000	0002		EQUIPO DE FOTO, CINE Y GRABACION 2012	16,255.92	0.00	0.00	0.00	16,255.92	0.00
1241	0000000002				REVALUACION DE MOBILIARIO Y EQUIPO DE OFICINA	140,428.80	0.00	0.00	0.00	140,428.80	0.00
1241	0000000002	00000000000000000001			REVALUACION DE MOBILIARIO Y EQUIPO DE OFICINA	59,020.01	0.00	0.00	0.00	59,020.01	0.00
1241	0000000002	00000000000000000001	0001		REVALUACION DE MOBILIARIO Y EQUIPO DE OFICINA	59,020.01	0.00	0.00	0.00	59,020.01	0.00
1241	0000000002	00000000000000000002			REVALUACION DE EQUIPO DE COMPUTO	81,406.79	0.00	0.00	0.00	81,406.79	0.00
1241	0000000002	00000000000000000002	0001		REVALUACION DE EQUIPO DE COMPUTO	81,406.79	0.00	0.00	0.00	81,406.79	0.00
1244	0000000001				Equipo de Transporte	4,260,299.20	0.00	0.00	0.00	4,260,299.20	0.00
1244	0000000001	00000000000000000001			EQUIPO DE TRANSPORTE	4,252,456.23	0.00	0.00	0.00	4,252,456.23	0.00
1244	0000000001	00000000000000000001			EQUIPO DE TRANSPORTE ADQUIRIDO POR EJERCICIO	4,252,456.23	0.00	0.00	0.00	4,252,456.23	0.00
1244	0000000001	00000000000000000001	0001		EQUIPO DE TRANSPORTE 2007	282,400.00	0.00	0.00	0.00	282,400.00	0.00
1244	0000000001	00000000000000000001	0002		EQUIPO DE TRANSPORTE CON VIDA UTIL ESTIMADA	342,899.06	0.00	0.00	0.00	342,899.06	0.00
1244	0000000001	00000000000000000001	0003		EQUIPO DE TRANSPORTE 2008	195,216.00	0.00	0.00	0.00	195,216.00	0.00
1244	0000000001	00000000000000000001	0004		EQUIPO DE TRANSPORTE 2009	107,702.00	0.00	0.00	0.00	107,702.00	0.00
1244	0000000001	00000000000000000001	0005		EQUIPO DE TRANSPORTE 2012	2,411,919.17	D.00	0.00	0.00	2,411,319.17	D.00
1244	0000000001	00000000000000000001	0007		EQUIPO DE TRANSPORTE 2013	912,920.00	D.00	0.00	0.00	912,920.00	D.00
1244	0000000002				REVALUACION DE EQUIPO DE TRANSPORTE	7,942.97	0.00	0.00	0.00	7,942.97	0.00
1244	0000000002	00000000000000000001			REVALUACION DE EQUIPO DE TRANSPORTE	7,942.97	0.00	0.00	0.00	7,942.97	0.00
1244	0000000002	00000000000000000001	0001		REVALUACION DE EQUIPO DE TRANSPORTE	7,942.97	0.00	0.00	0.00	7,942.97	0.00
1246	0000000001				Maquinaría, otros Equipos y Herramientas	52,984.99	0.00	0.00	0.00	52,984.99	0.00
1246	0000000001	00000000000000000001			EQUIPO DIVERSO	52,984.99	0.00	0.00	0.00	52,984.99	0.00
1246	0000000001	00000000000000000001			EQUIPO DIVERSO ADQUIRIDO POR EJERCICIO	52,984.99	0.00	0.00	0.00	52,984.99	0.00
1246	0000000001	00000000000000000001	0001		EQUIPO DIVERSO 2009	7,995.00	0.00	0.00	0.00	7,995.00	D.00
1246	0000000001	00000000000000000001	0002		EQUIPO DIVERSO 2012	44,989.99	0.00	0.00	0.00	44,989.99	D.00
1263	0000000001				Depreciación Acumulada de Bienes Muebles	3,744,528.51	0.00	0.00	0.00	60,787.83	D.00
1263	0000000001				DEPRECIACION ACUMULADA HISTORICA DE BIENES MUEBLES	3,744,528.51	0.00	0.00	0.00	60,787.83	D.00

[Handwritten signature]



COMECYT

BALANZA DE COMPROBACIÓN DETALLADA

AL 30 DE SEPTIEMBRE DE 2013

C/TA	SUBCUENTA	SSUBC/TA	SSSCTA	SSSCTA	NOMBRE DE LA CUENTA	SALDO INICIAL		MOVIMIENTOS DEL MES		SALDO FINAL	
						DEBE	HABER	DEBE	HABER	DEBE	HABER
1263	0000000001	00000000000001			DEPRECIACION ACUMULADA HISTORICA DE MOBILIARIO Y EQUIPO DE O	0.00	464,276.77	0.00	5,909.83	0.00	470,186.60
1263	0000000001	00000000000001	0001		DEPRECIACION ACUMULADA HISTORICA DE MOBILIARIO Y EQUIPO DE O	0.00	464,276.77	0.00	5,909.83	0.00	470,186.60
1263	0000000001	00000000000002			DEPRECIACION ACUMULADA HISTORICA DE EQUIPO DE COMPUTO	0.00	2,325,908.95	0.00	26,041.67	0.00	2,351,950.62
1263	0000000001	00000000000002	0001		DEPRECIACION ACUMULADA HISTORICA DE EQUIPO DE COMPUTO	0.00	2,325,908.95	0.00	26,041.67	0.00	2,351,950.62
1263	0000000001	00000000000003			DEPRECIACION ACUMULADA HISTORICA DE EQUIPO DE TRANSPORTE	0.00	789,245.40	0.00	27,745.35	0.00	826,990.75
1263	0000000001	00000000000003	0001		DEPRECIACION ACUMULADA HISTORICA DE EQUIPO DE TRANSPORTE	0.00	789,245.40	0.00	27,745.35	0.00	826,990.75
1263	0000000001	00000000000004			DEPRECIACION ACUMULADA HISTORICA DE EQUIPO DIVERSO	0.00	6,060.92	0.00	441.54	0.00	6,502.46
1263	0000000001	00000000000004	0001		DEPRECIACION ACUMULADA HISTORICA DE EQUIPO DIVERSO	0.00	6,060.92	0.00	441.54	0.00	6,502.46
1263	0000000001	00000000000005			DEPRECIACION ACUMULADA HISTORICA DE EQUIPO DE FOTO, CINE Y G	0.00	24,465.69	0.00	649.44	0.00	25,135.13
1263	0000000001	00000000000005	0001		DEPRECIACION ACUMULADA HISTORICA DE EQUIPO DE FOTO, CINE Y G	0.00	24,465.69	0.00	649.44	0.00	25,135.13
1263	0000000002				BIENES MUEBLES	0.00	124,560.78	0.00	0.00	0.00	124,560.78
1263	0000000002	00000000000001			DEPRECIACION ACUMULADA REVALUADA DE MOBILIARIO Y EQUIPO DE O	0.00	31,419.14	0.00	0.00	0.00	31,419.14
1263	0000000002	00000000000001	0001		DEPRECIACION ACUMULADA REVALUADA DE MOBILIARIO Y EQUIPO DE O	0.00	31,419.14	0.00	0.00	0.00	31,419.14
1263	0000000002	00000000000002			DEPRECIACION ACUMULADA REVALUADA DE EQUIPO DE COMPUTO	0.00	92,838.90	0.00	0.00	0.00	92,838.90
1263	0000000002	00000000000002	0001		DEPRECIACION ACUMULADA REVALUADA DE EQUIPO DE COMPUTO	0.00	92,838.90	0.00	0.00	0.00	92,838.90
1263	0000000002	00000000000003			DEPRECIACION ACUMULADA REVALUADA DE EQUIPO DE TRANSPORTE	0.00	292.74	0.00	0.00	0.00	292.74
1263	0000000002	00000000000003	0001		DEPRECIACION ACUMULADA REVALUADA DE EQUIPO DE TRANSPORTE	0.00	292.74	0.00	0.00	0.00	292.74
1279					Otros Activos Diferidos	3,000.00	0.00	0.00	0.00	3,000.00	0.00
1279	0000000001				DEPOSITOS EN GARANTIA	3,000.00	0.00	0.00	0.00	3,000.00	0.00
1279	0000000001	00000000000001			RADIOMOVIL DIPSIA, S.A. DE C.V	3,000.00	0.00	0.00	0.00	3,000.00	0.00
2112					Proveedores por Pagar a Corto Plazo	0.00	3,876,479.97	3,413,189.05	2,186,521.13	0.00	2,649,812.05
2112	0000000001				PRDVEEDDRES	0.00	3,876,479.97	3,413,189.05	2,186,521.13	0.00	2,649,812.05
2112	0000000001	00000000000055			PRDVEEDDRES 2010	0.00	3,876,479.97	3,413,189.05	2,186,521.13	0.00	2,649,812.05
2112	0000000001	00000000000055	0005		PRDVEEDDRES 2010	0.00	3,876,479.97	3,413,189.05	2,186,521.13	0.00	2,649,812.05
2112	0000000001	00000000000055			OFICE DEPOT DE MEXICO, S.A. DE C.V.	0.00	2,447.60	2,447.60	0.00	0.00	0.00
2112	0000000001	00000000000055	0012		OFICE DEPOT DE MEXICO, S.A. DE C.V.	0.00	2,447.60	2,447.60	0.00	0.00	0.00
2112	0000000001	00000000000055			QUINTA DEL REY HOTEL S.A. DE C.V.	0.00	-69,215.99	0.00	69,215.99	0.00	0.00
2112	0000000001	00000000000055	0013		QUINTA DEL REY HOTEL S.A. DE C.V.	0.00	-69,215.99	0.00	69,215.99	0.00	0.00
2112	0000000001	00000000000055			MUSEO MODELO DE CIENCIAS E INDUSTRIA A.C	0.00	377,603.64	193,786.99	0.00	0.00	183,806.65
2112	0000000001	00000000000055	0015		MUSEO MODELO DE CIENCIAS E INDUSTRIA A.C	0.00	377,603.64	193,786.99	0.00	0.00	183,806.65
2112	0000000001	00000000000055			ROJAS ESCARCEGA MARIO ALBERTO	0.00	46,607.51	0.00	0.00	0.00	46,607.51
2112	0000000001	00000000000055	0037		ROJAS ESCARCEGA MARIO ALBERTO	0.00	46,607.51	0.00	0.00	0.00	46,607.51
2112	0000000001	00000000000055			CIA. PERIDISTICA DEL SOL DEL ESTADO DE MEXICO S.A. DE C.V.	0.00	18,290.88	18,290.88	0.00	0.00	0.00
2112	0000000001	00000000000055	0045		CIA. PERIDISTICA DEL SOL DEL ESTADO DE MEXICO S.A. DE C.V.	0.00	18,290.88	18,290.88	0.00	0.00	0.00
2112	0000000001	00000000000055			SISTEMA DE RADIO Y TELEVISION MEXIQUENSE	0.00	80,040.00	80,040.00	0.00	0.00	0.00
2112	0000000001	00000000000055	0049		SISTEMA DE RADIO Y TELEVISION MEXIQUENSE	0.00	80,040.00	80,040.00	0.00	0.00	0.00

886
 FECHA DE ELABORACION 15/10/2013 Hoja 4 de 55
 [Handwritten signature]



COMECYT

BALANZA DE COMPROBACIÓN DETALLADA

AL 30 DE SEPTIEMBRE DE 2013

C/C	SUBCUENTA	SSSOTA	SSSOTA	SSSOTA	NOMBRE DE LA CUENTA	SALDO INICIAL		MOVIMIENTOS DEL MES		SALDO FINAL	
						DEBE	HABER	DEBE	HABER	DEBE	HABER
2112	0000000001	000000000000055	0054		HIDRACIO HERNANDEZ ORTEGA	0.00	0.00	0.00	1,397.80	0.00	1,397.80
2112	0000000001	000000000000055	0063		TEXLAV S.A. DE C.V.	0.00	3,548.10	0.00	10,994.99	0.00	14,543.09
2112	0000000001	000000000000055	0071		MARTHA ALICIA MARTINEZ MENDOZA	0.00	94,482.00	0.00	0.00	0.00	94,482.00
2112	0000000001	000000000000055	0072		GELGICA SARABIA ESTEVEZ	0.00	29,069.60	27,666.00	0.00	0.00	1,403.60
2112	0000000001	000000000000055	0073		IKDNO OCK DISEÑARIDE, S.A. DE C.V.	0.00	0.00	0.00	864.20	0.00	864.20
2112	0000000001	000000000000055	0074		UNIVERSIDAD AUTONOMA DEL ESTADO DE MEXICO	0.00	2,000,000.00	2,000,000.00	0.00	0.00	1,100,670.00
2112	0000000001	000000000000055	0082		ALEJO DAMIAN ARACELI	0.00	-2,447.60	0.00	0.00	0.00	0.00
2112	0000000001	000000000000055	0083		GONZALEZ LAZARINI, S.A. DE C.V.	0.00	46,536.00	29,136.00	0.00	0.00	17,400.00
2112	0000000001	000000000000055	0085		EL UNIVERSAL COMPANIA PERIODISTICA NACIONAL, S.A. DE C.V.	0.00	0.00	0.00	0.00	0.00	0.00
2112	0000000001	000000000000055	0086		ALEJANDRA HERRERA MENDOZA	0.00	6,600.00	0.00	0.00	0.00	6,600.00
2112	0000000001	000000000000055	0088		BERNARDINO HUMBERTO SIMONEEN ARDILA	0.00	74,746.67	0.00	0.00	0.00	74,746.67
2112	0000000001	000000000000055	0091		PROBIOMED, S.A. DE C.V.	0.00	300,000.00	0.00	0.00	0.00	300,000.00
2112	0000000001	000000000000055	0094		ARTEX MEXICO, S.A. DE C.V.	0.00	290,000.00	0.00	0.00	0.00	290,000.00
2112	0000000001	000000000000055	0098		ERIKA SAAVEDRA LABASTIDA	0.00	73,660.00	14,732.00	0.00	0.00	58,928.00
2112	0000000001	000000000000055	0104		CINTHIA PALOMA VAZQUEZ GONZALEZ	0.00	73,660.00	14,732.00	0.00	0.00	56,928.00
2112	0000000001	000000000000055	0105		JUAN CARLOS CACERES CALVILLO	0.00	0.00	507,422.00	0.00	0.00	0.00
2112	0000000001	000000000000055	0108		DISTRIBUDORA TELLEZ, S.A. DE C.V.	0.00	15,296.33	0.00	0.00	0.00	15,296.33
2112	0000000001	000000000000055	0112		MARIA GUADALUPE GOMEZ FROILA	0.00	0.00	1,184.42	0.00	0.00	0.00
2112	0000000001	000000000000055	0113		JAYCIRHO ANTONIO MUNOZ REYES	0.00	7,183.03	7,183.03	0.00	0.00	0.00
2112	0000000001	000000000000055	0114		DELLANIRA SAAVEDRA MONTOYA	0.00	0.00	5,820.00	0.00	0.00	0.00
2112	0000000001	000000000000055	0116		COMERCIALIZADORA NINE SA DE CV	0.00	0.00	106,505.40	0.00	0.00	0.00
2112	0000000001	000000000000055	0118		LETICIA ORTA MARTINEZ	0.00	47,992.00	47,992.00	0.00	0.00	0.00
2112	0000000001	000000000000055	0119		EFFECTIVALE SA DE CV	0.00	0.00	19,231.73	0.00	0.00	0.00
2112	0000000001	000000000000055	0120		MARICELA ROJAS VILLEGAS	0.00	0.00	255,200.00	0.00	0.00	0.00
2112	0000000001	000000000000055	0121		ORLANDO RAFAEL VELAZQUEZ PRADO	0.00	0.00	6,360.00	0.00	0.00	0.00
2112	0000000001	000000000000055	0122		TECNICOS UNIDOS DE TOLUCA, SA DE CV	0.00	0.00	0.00	2,030.00	0.00	0.00
2112	0000000001	000000000000055	0123		GARPIEL SA DE CV	0.00	0.00	15,928.00	0.00	0.00	0.00
2117					Retenciones y Contribuciones por Pagar a Cargo Plazo	0.00	199,670.37	738,124.04	741,237.77	0.00	202,784.10
2117	0000000001				RETENCIONES A FAVOR DE TERCEROS POR PAGAR	0.00	199,670.37	738,124.04	741,237.77	0.00	202,784.10
2117	0000000001				IMPUESTOS Y RETENCIONES POR PAGAR	0.00	199,670.37	738,124.04	741,237.77	0.00	202,784.10
2117	0000000001				RETENCIONES DE I.S.R.	0.00	199,670.37	211,735.00	214,648.76	0.00	202,584.13
2117	0000000001			001	ISR RETENCIONES A TERCEROS ARRENDAMIENTO	0.00	5,775.35	5,785.00	5,784.61	0.00	5,774.96
2117	0000000001			002	RETENCIONES DE I.S.R. (ISR)	0.00	17,517.42	187,226.00	190,349.93	0.00	175,296.35
2117	0000000001			003	RETENCIONES POR SALARIOS	0.00	18,724.00	18,724.00	16,514.22	0.00	16,514.22
2117	0000000001				10% SOBRE HONORARIOS (I.S.R.) (ISR)						
2117	0000000001				RETENCION 10% SERVICIOS						

Handwritten signatures and initials.



COMECYT

BALANZA DE COMPROBACIÓN DETALLADA

AL 30 DE SEPTIEMBRE DE 2013

CITA	SUBCUENTA	SSUBCUENTA	SSUBCUENTA	SSUBCUENTA	NOMBRE DE LA CUENTA	SALDO INICIAL		MOVIMIENTOS DEL MES		SALDO FINAL	
						DEBE	HABER	DEBE	HABER	DEBE	HABER
2117	0000000001	00000000000001	042	00000000000001	APORTACIONES ISSEMYM	0.00	0.00	336,751.69	336,951.65	0.00	199.97
2117	0000000001	00000000000001	002	00000000000001	CUOTAS DE SERVICIO DE SALUD	0.00	0.00	46,758.96	46,758.96	0.00	-0.03
2117	0000000001	00000000000001	002	00000000000001	CUOTA DEL FONDO SOLIDARIO DE REPARTO	0.00	0.00	61,671.41	61,671.41	0.00	0.00
2117	0000000001	00000000000001	002	00000000000001	CUOTA OBLIGATORIA SISTEMA DE CAPITALIZACION	0.00	0.00	13,003.30	13,003.30	0.00	0.00
2117	0000000001	00000000000001	002	00000000000001	APORTACIONES SERVICIO DE SALUD	0.00	0.00	101,100.68	101,100.68	0.00	0.00
2117	0000000001	00000000000001	002	00000000000001	APORTACION PARA FONDO SOLIDARIO DE REPARTO	0.00	0.00	75,016.67	75,016.67	0.00	0.01
2117	0000000001	00000000000001	002	00000000000001	APORTACION OBLIGATORIA SISTEMA DE CAPITALIZACION	0.00	0.00	17,183.14	17,183.14	0.00	0.00
2117	0000000001	00000000000001	002	00000000000001	APORTACION GASTOS GENERALES DE ADMINISTRACION	0.00	0.00	8,846.27	8,846.27	0.00	0.00
2117	0000000001	00000000000001	002	00000000000001	APORTACION PRIMA BASICA RIESGO DE TRABAJO	0.00	0.00	10,109.95	10,109.95	0.00	0.00
2117	0000000001	00000000000001	002	00000000000001	APORTACION PRIMA SERVICIO RIESGO DE TRABAJO	0.00	-505.41	1,304.28	1,809.80	0.00	-0.01
2117	0000000001	00000000000001	002	00000000000001	APORTACION PRIMA DE RIESGO NO CONTROLADO	0.00	505.41	1,556.79	1,051.38	0.00	0.00
2117	0000000001	00000000000001	002	00000000000001	SCI CUOTAS VOLUNTARIAS	0.00	0.00	200.00	400.00	0.00	200.00
2117	0000000001	00000000000001	002	00000000000001	RENTACIONES A FAVOR DE TERCEROS POR PAGAR	0.00	0.00	189,637.36	189,637.36	0.00	0.00
2117	0000000001	00000000000001	002	00000000000001	CREDITO A CORTO PLAZO AL CONSUMO	0.00	-2,828.12	1,414.06	2,828.12	0.00	-1,414.06
2117	0000000001	00000000000001	002	00000000000001	SEGURO DE SEPARACION INDIVIDUALIZADO METLIFE	0.00	0.00	148,573.12	148,573.12	0.00	0.00
2117	0000000001	00000000000001	002	00000000000001	SEGURO DE VIDA METLIFE	0.00	2,826.12	4,242.18	2,826.12	0.00	1,414.06
2117	0000000001	00000000000001	002	00000000000001	OTRAS APORTACIONES NOMINALES	0.00	0.00	9,900.00	9,900.00	0.00	0.00
2117	0000000001	00000000000001	002	00000000000001	LIBERTAD SERVICIOS FINANCIEROS SA DE CV	0.00	0.00	25,508.00	25,508.00	0.00	0.00
2119	0000000001	00000000000001	002	00000000000001	Otras Cuentas por Pagar a Corto Plazo	0.00	103,820,944.36	6,661,401.88	33,811,609.55	0.00	130,951,152.03
2119	0000000001	00000000000001	002	00000000000001	CUENTAS POR PAGAR A CORTO PLAZO	0.00	103,820,944.94	6,677,677.36	33,807,885.61	0.00	130,951,152.88
2119	0000000001	00000000000001	002	00000000000001	ACREEDORES DIVERSOS	0.00	103,731,754.41	6,677,677.36	33,797,885.61	0.00	130,851,962.96
2119	0000000001	00000000000001	002	00000000000001	NOMINA PERSONAL COMECYT	0.00	0.00	68,546.85	68,546.85	0.00	0.00
2119	0000000001	00000000000001	002	00000000000001	NOMINA PERSONAL COMECYT 2013	0.00	0.00	68,546.85	68,546.85	0.00	0.00
2119	0000000001	00000000000001	002	00000000000001	ACREEDORES DIVERSOS EJERCICIO 2010	0.00	103,636,200.54	6,597,314.51	33,681,687.76	0.00	130,819,553.79
2119	0000000001	00000000000001	002	00000000000001	MUSEO MODELO DE CIENCIAS E INDUSTRIA, A.C.	0.00	84,406.00	0.00	0.00	0.00	84,406.00
2119	0000000001	00000000000001	002	00000000000001	CONVENIO COMECYT-BANCO INTERAMERICANO DE DESARROLLO (BID)	0.00	1,113,697.09	157,635.02	0.00	0.00	956,262.07
2119	0000000001	00000000000001	002	00000000000001	CONVENIOS ADIAT	0.00	7,200.00	7,200.00	0.00	0.00	0.00
2119	0000000001	00000000000001	002	00000000000001	FONDDO PARA LA INVESTIGACION CIENTIFICA Y O.T. DEL ESTADO DE MEXICO	0.00	947,500.00	0.00	0.00	0.00	947,500.00
2119	0000000001	00000000000001	002	00000000000001	CONVENIO DE COLABORACION COMECYT-FUMEC SIST. DE ASISTENCIA TECNOLÓGICA EMPRESARIAL	0.00	1,100,000.00	0.00	0.00	0.00	1,100,000.00
2119	0000000001	00000000000001	002	00000000000001	ESTUDIO PARA VALIDAR EL IMPACTO A LOS NEGOCIOS OTORGADOS A TRAVES DEL PROGRAMA AVANCE	0.00	0.00	0.00	0.00	0.00	0.00

FECHA DE ELABORACION 15/10/2013 Hoja: 6 de 55



COMECYT

BALANZA DE COMPROBACIÓN DETALLADA

AL 30 DE SEPTIEMBRE DE 2013

CTA	SUBCUENTA	SSSCTA	SSSCTA	SSSCTA	NOMBRE DE LA CUENTA	SALDO INICIAL		MOVIMIENTOS DEL MES		SALDO FINAL	
						DEBE	HABER	DEBE	HABER	DEBE	HABER
2119	0000000001	0000	0000000000000001	062	PROGRAMA DE APOYO PARA EL DESARROLLO Y VALIDACION DE PROTOTIPOS DEL ESTADO DE MEXICO	0.00	245,000.00	0.00	0.00	0.00	245,000.00
2119	0000000001	0004	0000000000000001	064	CONVOCATORIA 2012 DEL PROGRAMA DE DESARROLLO DE SISTEMAS ESTATALES DE INNOVACION EN MEXI	0.00	404,186.84	150,000.00	0.00	0.00	254,186.84
2119	0000000001	0004	0000000000000001	065	PROG. MODELO PARA EL DESARROLLO DE PROYECTOS TECNOLOGICOS A TRAVES DE LA ACREDITACION	0.00	500,000.00	0.00	0.00	0.00	500,000.00
2119	0000000001	0004	0000000000000001	066	CONVOCATORIA 2012 PROGRAMAS DE APOYO PARA EL FORT. DE LAS CAPACIDADES CIENTIFICAS Y T	0.00	0.00	0.00	0.00	0.00	0.00
2119	0000000001	0004	0000000000000001	067	CONVOCATORIA 2012 PROGRAMA DE APOYO VINCULACION UNIVERSIDAD-EMPRESA EN EL EDO. MEX.	0.00	142,419.80	0.00	0.00	0.00	142,419.80
2119	0000000001	0004	0000000000000001	070	CONVENIO COMECYT Y FONDO INSTITUCIONAL CONACYT (FOINS)	0.00	11,587,275.64	0.00	0.00	0.00	11,587,275.64
2119	0000000001	0004	0000000000000001	071	APOYO A PROGRAMAS Y PROYECTOS DE CIENCIA Y TECNOLOGIA	0.00	878,003.27	0.00	0.00	0.00	878,003.27
2119	0000000001	0004	0000000000000001	078	FONDD INSTITUCIONAL DEL CONACYT (FOINS)	0.00	-82,094.28	0.00	0.00	0.00	-82,094.28
2119	0000000001	0004	0000000000000001	080	CONVENIO UNIV AUT DE NUEVO LEON PROY FINNVA "DISEÑO Y ESTRUCT DE UN FONDO DE APOYO	0.00	420,000.00	0.00	0.00	0.00	420,000.00
2119	0000000001	0004	0000000000000001	082	PROGRAMA DE APOYO VINCULACION UNIVERSIDAD-EMPRESA (PROYECTOS) 2013	0.00	2,277,161.23	0.00	0.00	0.00	2,277,161.23
2119	0000000001	0004	0000000000000001	083	APOYO A PROYECTOS DE INVESTIGACION, DES TEC. E INNOVACION 2013	0.00	1,500,000.00	0.00	0.00	0.00	1,500,000.00
2119	0000000001	0004	0000000000000001	084	ESTANCIAS DE INVESTIGACION CIENTIFICAS Y TECNOLOGICAS 2013	0.00	100,560.00	0.00	0.00	0.00	129,678.50
2119	0000000001	0004	0000000000000001	085	BECAS TESIS DE LICENCIATURA Y ESTUDIOS DE POSGRADO 2013 (BECAS DUAL)	0.00	1,957,775.75	4,348,287.15	2,390,311.40	0.00	0.00
2119	0000000001	0004	0000000000000001	086	BECAS TESIS DE LIC Y EST DE POSGRADO (BECAS CONTINUAS FEB-JULIO 2013)	0.00	1,739.32	1,739.32	0.00	0.00	0.00
2119	0000000001	0004	0000000000000001	090	ESTRATEGIA INTEGRAL PARA LA REMEDIACION DE SUELOS CONTAMINADOS CON METALES PESADOS	0.00	500,000.00	0.00	0.00	0.00	500,000.00
2119	0000000001	0004	0000000000000001	083	TECNOLOGICOS DE INNOVACION FOMIX	0.00	60,000,000.00	0.00	0.00	0.00	60,000,000.00
2119	0000000001	0004	0000000000000001	086	CONSULTORIA PROG AVANCE MODALIDAD NUEVOS NEGOCIOS CARLOS MAYNO SALINAS SANTANO	0.00	169,000.00	0.00	0.00	0.00	169,000.00
2119	0000000001	0004	0000000000000001	096	COPOR ART SA DE CV COMPRA DE CONSUMIBLES	0.00	3,422.26	49,996.26	46,574.00	0.00	0.00
2119	0000000001	0004	0000000000000001	087	PROYECTO FUMEC "SISTEMA DE ASISTENCIA TECNOLOGICA EMPRESARIAL"	0.00	400,000.00	0.00	0.00	0.00	400,000.00
2119	0000000001	0004	0000000000000001	089	PROGRAMA "BECAS CONTINUAS PARA ESTUDIOS DE POSGRADO"	0.00	1,467,308.62	1,354,256.76	0.00	0.00	113,051.86
2119	0000000001	0004	0000000000000001	100	PROGRAMAS "ESTANCIAS DE INVESTIGACION CIENTIFICAS Y TECNOLOGICAS"	0.00	135,000.00	0.00	0.00	0.00	135,000.00
2119	0000000001	0004	0000000000000001	101	PROGRAMA UNAM "DESARROLLO TECNOLOGICO PARA LA FITORREMEDIACION DE SUELOS CONTAMINADOS"	0.00	500,000.00	0.00	0.00	0.00	500,000.00

[Handwritten signature]



COMECYT

BALANZA DE COMPROBACIÓN DETALLADA

AL 30 DE SEPTIEMBRE DE 2013

C/TA	SUB CUENTA	SUJETA	SSSCTA	SSSCTA	NOMBRE DE LA CUENTA	SALDO INICIAL		MOVIMIENTOS DEL MES		SALDO FINAL	
						DEBE	HABER	DEBE	HABER	DEBE	HABER
2119	0000000001	00000000000001	0004	102	PROGRAMA FDCACTYE 2013	0.00	16,186,959.36	528,200.00	0.00	0.00	15,658,759.36
2119	0000000001	00000000000001	0004	104	PROYECTD INADEM, FUNDACION MEXICD-EU PARA LA CIENCIA AC Y CIATEO AC	0.00	0.00	0.00	4,012,187.57	0.00	4,012,187.57
2119	0000000001	00000000000001	0004	185	SECCAS DUAL Y CONTINUAS	0.00	0.00	0.00	22,775,389.12	0.00	22,775,389.12
2119	0000000001	00000000000001	0004	106	APROYD A INSTITUCIONES PARA LA REALIZACION DE EVENTOS CIENTIFICOS Y TECNOLOGICOS	0.00	0.00	0.00	1,935,500.00	0.00	1,935,500.00
2119	0000000001	00000000000001	0004	107	FERIA MEXICANA DE CIENCIAS E INGENIERIA	0.00	0.00	0.00	2,493,387.17	0.00	2,493,387.17
2119	0000000001	00000000000001	0005	002	GOBIERNO DEL ESTADO DE MEXICD	0.00	196,563.87	11,816.00	47,671.00	0.00	232,408.87
2119	0000000001	00000000000001	0005	002	GEM 60% ESTIMULO FISCAL A IMPUESTOS FEDERALES	0.00	183,509.21	0.00	47,671.00	0.00	231,180.21
2119	0000000001	00000000000001	0005	005	GEM DEVOLUCION DE IMPORTE DE ESTIMULOS A SERVIDORES PUBLICOS	0.00	11,816.00	11,816.00	0.00	0.00	0.00
2119	0000000001	00000000000001	0005	007	APORTACION 5% SUELDO	0.00	1,228.66	0.00	0.00	0.00	1,228.66
2119	0000000001	00000000000002	0001	004	CANCELACION DE CHEQUES EN TRANSITD	0.00	89,190.23	0.00	10,000.00	0.00	99,190.23
2118	0000000001	00000000000002	0001	000	CANCELACION DE CHEQUES EN TRANSITD CON ANTIGUEDAD MAYOR A 6	0.00	89,190.23	0.00	10,000.00	0.00	99,190.23
2119	0000000001	00000000000002	0001	002	SANTANDER BERFIN CH NO 3649 Y 4410 BENEF. UDEM Y ARABELLA LEJ	0.00	29,302.44	0.00	0.00	0.00	29,302.44
2119	0000000001	00000000000002	0001	003	CANCELACION DE CH. No. 7995871 ADRIANA LARA ROMERO	0.00	1,227.50	0.00	0.00	0.00	1,227.50
2119	0000000001	00000000000002	0001	004	CHEQUES CANCELADOS 2013	0.00	58,660.29	0.00	10,000.00	0.00	68,660.29
2119	0000000006				CUOTAS DE CAPITALIZACION INDIVIDUAL POR PAGAR	0.00	-0.28	3,724.52	3,723.94	0.00	-0.86
2119	0000000006	00000000000001			FONDO DE RETIRO PARA ORGANISMOS AUXILIARES	0.00	-0.28	3,724.52	3,723.94	0.00	-0.86
2119	0000000006	00000000000001	0001		FONDO DE RETIRO PARA ORGANISMOS AUXILIARES	0.00	-0.28	3,724.52	3,723.94	0.00	-0.86
2119	0000000006	00000000000001	0001		FRDA	0.00	-0.28	3,724.52	3,723.94	0.00	-0.86
3221					Resultados de Ejercicios Anteriores	0.00	32,684,506.73	0.00	0.00	0.00	32,684,506.73
3221	0000000001				UTILIDAD OEL EJERCICIO 2001	0.00	3,248,227.02	0.00	0.00	0.00	3,248,227.02
3221	0000000002				UTILIDAD OEL EJERCICIO 2002	0.00	3,786,086.46	0.00	0.00	0.00	3,786,086.46
3221	0000000003				UTILIDAD OEL EJERCICIO 2003	0.00	273,563.76	0.00	0.00	0.00	273,563.76
3221	0000000004				PERDIDA DEL EJERCICIO 2004	0.00	-5,350,927.16	0.00	0.00	0.00	-5,350,927.16
3221	0000000005				UTILIDAD DEL EJERCICIO 2005	0.00	823,451.81	0.00	0.00	0.00	823,451.81
3221	0000000006				UTILIDAD DEL EJERCICIO 2006	0.00	4,273,446.20	0.00	0.00	0.00	4,273,446.20
3221	0000000007				UTILIDAD DEL EJERCICIO 2007	0.00	5,560,336.69	0.00	0.00	0.00	5,560,336.69
3221	0000000008				PERDIDA DEL EJERCICIO 2008	0.00	-440,606.19	0.00	0.00	0.00	-440,606.19
3221	0000000009				UTILIDAD DEL EJERCICIO 2009	0.00	2,685,121.95	0.00	0.00	0.00	2,685,121.95
3221	0000000010				UTILIDAD DEL EJERCICIO 2010	0.00	-3,134.67	0.00	0.00	0.00	-3,134.67
3221	0000000011				UTILIDAD OEL EJERCICIO 2011	0.00	7,446,808.95	0.00	0.00	0.00	7,446,808.95
3221	0000000012				UTILIDAD OEL EJERCICIO 2012	0.00	3,248,227.02	0.00	0.00	0.00	3,248,227.02
3232					Saldo de Bienes Muebles	0.00	0.00	0.00	0.00	0.00	0.00

[Handwritten signature]



COMECYT

BALANZA DE COMPROBACIÓN DETALLADA

AL 30 DE SEPTIEMBRE DE 2013

C/C	SUBCUENTA	SSUBCUENTA	SSSCTA	SSSCTA	NOMBRE DE LA CUENTA	SALDO INICIAL		MOVIMIENTOS DEL MES		SALDO FINAL	
						DEBE	HABER	DEBE	HABER	DEBE	HABER
3232	0000000001				REVALUO DE BIENES MUEBLES	0.00	561,920.74	0.00	0.00	0.00	561,920.74
3232	0000000001	000000000001			REVALUO DE BIENES MUEBLES	0.00	561,920.74	0.00	0.00	0.00	561,920.74
3232	0000000001	000000000001	0001		Revaluo de Bienes Muebles	0.00	561,920.74	0.00	0.00	0.00	561,920.74
4223	0000000001				Subsidios y Subvenciones	0.00	270,455,182.19	0.00	1,622,836.65	0.00	272,078,018.84
4223	0000000001				Transferencias, Asignaciones, Subsidios y Otras Ayudas	0.00	270,455,182.19	0.00	1,622,836.65	0.00	272,078,018.84
4223	0000000001	000000000001			Subsidio	0.00	270,455,182.19	0.00	1,622,836.65	0.00	272,078,018.84
4223	0000000001	000000000001	0001		Subsidio Estatal (Gasto Corriente)	0.00	161,321,182.19	0.00	1,622,836.65	0.00	162,944,018.84
4223	0000000001	000000000001	0002		Subsidio Estatal (Gasto de Inversión)	0.00	105,000,000.00	0.00	0.00	0.00	105,000,000.00
4223	0000000001	000000000001	0002		Subsidio Federal	0.00	4,134,000.00	0.00	0.00	0.00	4,134,000.00
4311	0000000001				Utilidades y rendimientos de otras inversiones en créditos y valores	0.00	0.00	0.00	772,274.33	0.00	772,274.33
4311	0000000001				Otras inversiones	0.00	0.00	0.00	772,274.33	0.00	772,274.33
4311	0000000001	000000000001			Ingresos Financieros	0.00	0.00	0.00	772,274.33	0.00	772,274.33
4311	0000000001	000000000001	0001		Ingresos Financieros	0.00	0.00	0.00	772,274.33	0.00	772,274.33
4399	0000000001				Otros Ingresos y Beneficios Varios	0.00	5,400,373.41	845,562.40	45,947.70	0.00	4,800,756.71
4399	0000000001				Otros Ingresos	0.00	5,400,373.41	645,562.40	45,947.70	0.00	4,800,756.71
4399	0000000001	000000000001			Otros Ingresos de Ejercicios Anteriores	0.00	10,724.50	0.00	0.00	0.00	10,724.50
4399	0000000001	000000000001	0005		DEVOLUCION PROGRAMA DE APOYO PARA EL DESARROLLO Y VALIDACION DE PROTOTIPOS	0.00	2,983.59	0.00	0.00	0.00	2,983.59
4399	0000000001	000000000001	0006		INGRESOS DE VULCION ESTANCIAS DE INVESTIGACION CIENTIFICA	0.00	7,741.00	0.00	0.00	0.00	7,741.00
4399	0000000001	000000000002			Otros Ingresos y Beneficios Varios	0.00	5,389,648.82	645,562.40	45,847.70	0.00	4,790,034.12
4399	0000000001	000000000002	0004		Otros Ingresos (venta de bases)	0.00	1,995.00	0.00	399.00	0.00	2,394.00
4399	0000000001	000000000002	0005		INGRESOS DERIVADOS DE EJERCICIOS ANTERIORES NO APLICADOS	0.00	859,916.00	0.00	0.00	0.00	859,916.00
4399	0000000001	000000000002	0006		Otros Ingresos varios	0.00	4.46	0.00	45,548.70	0.00	45,553.16
4399	0000000001	000000000002	0011		INGRESOS POR PAGO DE DEUDABLE DE BIENES	0.00	5,603.23	0.00	0.00	0.00	5,603.23
4399	0000000001	000000000002	0012		RECURSOS DEL BANCO INTERAMERICANO DE DESARROLLO INTERNACIONALES	0.00	3,876,567.71	0.00	0.00	0.00	3,876,567.71
4399	0000000001	000000000002	0015		DERIVADO DE RECURSOS DE PROGRAMAS ESTATALES	0.00	645,562.40	645,562.40	0.00	0.00	0.00
5100					Gastos de Funcionamiento	21,776,651.59	0.00	3,031,820.40	28,333.14	24,780,138.85	0.00
5100	203G100000				Consejo Mexiquense de Ciencia y Tecnología	21,776,651.59	0.00	3,031,820.40	28,333.14	24,780,138.85	0.00
5100	203G100000	00040502011261			Consejo Mexiquense de Ciencia y Tecnología Fomento a la investigación científica y formación de recursos humanos	3,107,747.07	0.00	905,402.23	11,732.18	4,004,417.12	0.00
5100	203G100000	00040502011261	1151		Sueldo base	1,114,631.35	0.00	151,254.40	0.00	1,266,085.75	0.00
5100	203G100000	00040502011261	1222		Sueldos y salarios compactados al personal eventual	61,801.60	0.00	21,835.12	0.00	83,636.72	0.00
5100	203G100000	00040502011261			Página por año de servicio	222.00	0.00	0.00	0.00	222.00	0.00
5100	203G100000	00040502011261			Prima Vacacional	0.00	0.00	0.00	0.00	0.00	0.00

FECHA DE ELABORACION 15/10/2013 Hoja: 8 de 85

[Handwritten signature]



COMECYT

BALANZA DE COMPROBACIÓN DETALLADA

AL 30 DE SEPTIEMBRE DE 2013

C/TA	SUBCUENTA	SSSCTA	SSSCTA	SSSCTA	NOMBRE DE LA CUENTA	SALDO INICIAL		MOVIMIENTOS DEL MES		SALDO FINAL	
						DEBE	HABER	DEBE	HABER	DEBE	HABER
5100	203G100000	09040502011261	1322		Aguinaldo	135,477.59	0.00	0.00	0.00	135,477.59	0.00
5100	203G100000	09040502011261	1323		Aguinaldo de eventuales	6,352.96	0.00	0.00	0.00	6,352.96	0.00
5100	203G100000	09040502011261	1324		Vacaciones no disfrutadas por finiquito	37,971.27	0.00	0.00	0.00	37,971.27	0.00
5100	203G100000	09040502011261	1344		Compensación por retabulación	21,327.70	0.00	2,953.10	0.00	24,280.80	0.00
5100	203G100000	09040502011261	1345		Gratificación	165,168.81	0.00	16,009.60	9,742.18	191,436.23	0.00
5100	203G100000	09040502011261	1348		Gratificación por convenio	48,343.16	0.00	11,732.16	0.00	60,075.34	0.00
5100	203G100000	09040502011261	1347		Gratificación por productividad	935.00	0.00	1,870.00	0.00	2,805.00	0.00
5100	203G100000	09040502011261	1412		Cuotas de servicio de salud	130,666.12	0.00	18,152.28	0.00	148,818.40	0.00
5100	203G100000	09040502011261	1413		Cuotas al sistema solidario de reparto	96,954.11	0.00	13,468.96	0.00	110,423.07	0.00
5100	203G100000	09040502011261	1414		Cuotas del sistema de capitalización individual	21,024.18	0.00	2,975.15	0.00	23,999.33	0.00
5100	203G100000	09040502011261	1415		Aportaciones para financiar los gastos generales de administración del ISSE	11,433.14	0.00	1,586.31	0.00	13,021.45	0.00
5100	203G100000	09040502011261	1416		Riesgo de trabajo	16,111.16	0.00	2,238.19	0.00	18,349.35	0.00
5100	203G100000	09040502011261	1511		Cuotas para fondo de retiro	3,228.35	0.00	448.36	0.00	3,674.71	0.00
5100	203G100000	09040502011261	1512		Seguro de separación individualizado	102,347.45	0.00	12,108.42	0.00	114,455.87	0.00
5100	203G100000	09040502011261	1548		Otros gastos derivados de convenio	1,990.00	0.00	0.00	1,990.00	0.00	0.00
5100	203G100000	09040502011261	1599		Despensa	10,094.90	0.00	1,392.40	0.00	11,487.30	0.00
5100	203G100000	09040502011261	1712		Estimulos por puntualidad y asistencia	2,246.42	0.00	313.84	0.00	2,560.26	0.00
5100	203G100000	09040502011261	2113		Materiales y útiles de oficina	21,284.22	0.00	0.00	0.00	21,284.22	0.00
5100	203G100000	09040502011261	2112		Enseres de oficina	490.00	0.00	0.00	0.00	490.00	0.00
5100	203G100000	09040502011261	2141		Materiales y útiles para el procesamiento en equipos y bienes informáticos	27,933.20	0.00	0.00	0.00	27,933.20	0.00
5100	203G100000	09040502011261	2211		Productos alimenticios para personas	4,783.48	0.00	0.00	0.00	4,783.48	0.00
5100	203G100000	09040502011261	2611		Combustibles, lubricantes y aditivos	13,403.27	0.00	2,952.40	0.00	16,355.67	0.00
5100	203G100000	09040502011261	3131		Servicio de energía eléctrica	11,271.75	0.00	0.00	0.00	11,271.75	0.00
5100	203G100000	09040502011261	3141		Servicio de telefonía convencional	14,479.28	0.00	1,694.64	0.00	16,173.92	0.00
5100	203G100000	09040502011261	3181		Servicios de radiocalización y telecomunicación	10,051.16	0.00	1,176.36	0.00	11,227.54	0.00
5100	203G100000	09040502011261	3171		Servicios de acceso a internet	4,155.96	0.00	486.41	0.00	4,642.37	0.00
5100	203G100000	09040502011261	3221		Arrendamiento de edificios y locales	124,751.98	0.00	15,881.08	0.00	140,633.06	0.00
5100	203G100000	09040502011261	3311		Asesorías asociadas a convenios o acuerdos	332,510.14	0.00	0.00	0.00	332,510.14	0.00
5100	203G100000	09040502011261	3381		Servicios de apoyo administrativo y fotocopiado	329.00	0.00	0.00	0.00	329.00	0.00
5100	203G100000	09040502011261	3382		Impresiones de documentos oficiales para la prestación de servicios publico	870.00	0.00	0.00	0.00	870.00	0.00
5100	203G100000	09040502011261	3383		Servicios de impresiones de documentos oficiales	0.00	0.00	567,422.00	0.00	567,422.00	0.00
5100	203G100000	09040502011261	3381		Servicios de vigilancia	61,435.21	0.00	8,806.61	0.00	70,241.82	0.00
5100	203G100000	09040502011261	3381		Reparación, instalación y mantenimiento de bienes informáticos, microfilmac	0.00	0.00	1,299.20	0.00	1,299.20	0.00
5100	203G100000	09040502011261	3381		Reparación y mantenimiento de vehículos	0.00	0.00	0.00	0.00	0.00	0.00
5100	203G100000	09040502011261	3381		Reparación, instalación y mantenimiento de bienes informáticos, microfilmac	0.00	0.00	0.00	0.00	0.00	0.00

Handwritten signatures and initials are present on the right side of the page, including a large signature at the bottom right and initials 'JMF' and '880' at the top right.



COMECYT

BALANZA DE COMPROBACIÓN DETALLADA

AL 30 DE SEPTIEMBRE DE 2013

CTA	SUBCUENTA	SSUBCUENTA	SSUBCUENTA	SSUBCUENTA	SSUBCUENTA	SALDO INICIAL		MOVIMIENTOS DEL MES		SALDO FINAL	
						DEBE	HABER	DEBE	HABER	DEBE	HABER
5100	203G1000000	09040502011261		3581		12,158.94	0.00	6,397.43	0.00	18,556.37	0.00
5100	203G1000000	09040502011261		3591		206.55	0.00	888.17	0.00	1,094.72	0.00
5100	203G1000000	09040502011261		3711		8,383.75	0.00	0.00	0.00	8,383.75	0.00
5100	203G1000000	09040502011261		3721		212.00	0.00	0.00	0.00	212.00	0.00
5100	203G1000000	09040502011261		3751		9,587.56	0.00	0.00	0.00	9,587.56	0.00
5100	203G1000000	09040502011261		3781		6,600.00	0.00	913.00	0.00	7,513.00	0.00
5100	203G1000000	09040502011261		3831		280,291.97	0.00	96,574.60	0.00	376,866.57	0.00
5100	203G1000000	09040502011261		3841		2,447.60	0.00	0.00	0.00	2,447.60	0.00
5100	203G1000000	09040502011261		3942		75,554.00	0.00	0.00	0.00	75,554.00	0.00
5100	203G1000000	09040502011261		3982		1,964.79	0.00	348.00	0.00	2,312.79	0.00
5100	203G1000000	09040502011261		1181		3,856,735.46	0.00	261,571.55	0.00	4,118,307.01	0.00
5100	203G1000000	09040502011261		1311		577,129.62	0.00	63,648.60	0.00	640,778.22	0.00
5100	203G1000000	09040502011261		1321		4,974.00	0.00	624.00	0.00	5,598.00	0.00
5100	203G1000000	09040502011261		1322		22,109.34	0.00	0.00	0.00	22,109.34	0.00
5100	203G1000000	09040502011261		1324		44,052.45	0.00	0.00	0.00	44,052.45	0.00
5100	203G1000000	09040502011261		1345		6,898.66	0.00	0.00	0.00	6,898.66	0.00
5100	203G1000000	09040502011261		1346		239,946.89	0.00	23,195.20	0.00	263,141.89	0.00
5100	203G1000000	09040502011261		1412		1,958.87	0.00	0.00	0.00	1,958.87	0.00
5100	203G1000000	09040502011261		1413		70,118.16	0.00	9,555.32	0.00	79,673.48	0.00
5100	203G1000000	09040502011261		1414		52,027.88	0.00	7,090.04	0.00	59,117.92	0.00
5100	203G1000000	09040502011261		1415		12,971.92	0.00	1,767.74	0.00	14,739.66	0.00
5100	203G1000000	09040502011261		1416		6,135.47	0.00	836.10	0.00	6,971.57	0.00
5100	203G1000000	09040502011261		1418		8,645.20	0.00	1,178.12	0.00	9,823.32	0.00
5100	203G1000000	09040502011261		1512		77,566.62	0.00	8,613.70	0.00	86,180.32	0.00
5100	203G1000000	09040502011261		2111		39,303.93	0.00	0.00	0.00	39,303.93	0.00
5100	203G1000000	09040502011261		2122		130.03	0.00	0.00	0.00	130.03	0.00
5100	203G1000000	09040502011261		2141		30,967.91	0.00	0.00	0.00	30,967.91	0.00
5100	203G1000000	09040502011261		2161		5,223.00	0.00	0.00	0.00	5,223.00	0.00
5100	203G1000000	09040502011261		2211		5,359.34	0.00	2,699.22	0.00	8,058.56	0.00
5100	203G1000000	09040502011261		2481		109.55	0.00	0.00	0.00	109.55	0.00
5100	203G1000000	09040502011261		2611		23,387.10	0.00	4,885.96	0.00	28,273.06	0.00
5100	203G1000000	09040502011261		2841		0.00	0.00	1,184.42	0.00	1,184.42	0.00
5100	203G1000000	09040502011261		3111		10,211.98	0.00	0.00	0.00	10,211.98	0.00
5100	203G1000000	09040502011261		3112		6,887.04	0.00	0.00	0.00	6,887.04	0.00

Handwritten signatures and initials are present on the right side of the page, including a large signature at the bottom right and initials 'JL' and 'JL' above it.



COMECYT

BALANZA DE COMPROBACIÓN DETALLADA

AL 30 DE SEPTIEMBRE DE 2013

CTA	SUBCUENTA	SSSCTA	SSSCTA	SSSSCTA	NOMBRE DE LA CUENTA	SALDO INICIAL		MOVIMIENTOS DE MES		SALDO FINAL	
						DEBE	HABER	DEBE	HABER	DEBE	HABER
5100	203G100000	09040502021261	3181		Servicios de radiocalificación y telecomunicación	32,745.40	0.00	3,632.50	0.00	36,377.90	0.00
5100	203G100000	06040502021261	3171		Servicios de acceso a internet	14,258.81	0.00	4,848.04	0.00	19,106.85	0.00
5100	203G100000	06040502021261	3161		Servicio postal y telegrafico	23,667.55	0.00	0.00	0.00	23,667.55	0.00
5100	203G100000	06040502021261	3221		Arrendamiento de edificios y locales	142,960.00	0.00	17,000.00	0.00	159,960.00	0.00
5100	203G100000	06040502021261	3311		Asesorías asociadas a convenios o acuerdos	1,991,170.23	0.00	0.00	0.00	1,991,170.23	0.00
5100	203G100000	06040502021261	3361		Servicios de apoyo administrativo y fotocopiado	12,160.00	0.00	0.00	0.00	12,160.00	0.00
5100	203G100000	06040502021261	3382		Impresiones de documentos oficiales para la prestación de servicios publico	290.00	0.00	0.00	0.00	290.00	0.00
5100	203G100000	06040502021261	3363		Servicios de impresiones de documentos oficiales	34,800.00	0.00	0.00	0.00	34,800.00	0.00
5100	203G100000	06040502021261	3381		Servicios de vigilancia	86,439.64	0.00	10,522.79	0.00	96,962.63	0.00
5100	203G100000	06040502021261	3551		Reparación y mantenimiento de vehículos terrestres, aereos y lacustres	324.60	0.00	0.00	0.00	324.60	0.00
5100	203G100000	06040502021261	3581		Servicios de lavandería, limpieza a higiene	20,899.02	0.00	3,488.01	0.00	24,387.03	0.00
5100	203G100000	06040502021261	3691		Servicios de fumigación	418.12	0.00	527.78	0.00	945.88	0.00
5100	203G100000	06040502021261	3721		Gastos de traslado por via terrestre	2,089.00	0.00	593.00	0.00	2,682.00	0.00
5100	203G100000	06040502021261	3751		Vialcos nacionales	2,470.17	0.00	0.00	0.00	2,470.17	0.00
5100	203G100000	06040502021261	3791		Otros servicios de traslado y hospedaje	4,756.00	0.00	390.00	0.00	5,146.00	0.00
5100	203G100000	06040502021261	3631		Congresos y convenciones	166,029.52	0.00	67,711.69	0.00	233,741.51	0.00
5100	203G100000	06040502021261	3622		Otros impuestos y derechos	105.00	0.00	104.00	0.00	209.00	0.00
5100	203G100000	06040502021261	3682		Impuesto sobre erogaciones por remuneraciones al trabajo personal	45,659.00	0.00	0.00	0.00	45,659.00	0.00
5100	203G100000	06040502021261	3681		Cuotas y suscripciones	9,200.00	0.00	0.00	0.00	9,200.00	0.00
5100	203G100000	06040502021261	3692		Gastos de servicios menores	1,124.60	0.00	390.00	0.00	1,514.60	0.00
5100	203G100000	06040502021261			Consejo Mexicano de Ciencia y Tecnología	2,070,149.21	0.00	181,236.62	0.00	2,251,385.83	0.00
5100	203G100000	06040502021261	1131		Desarrollo tecnologico y actualización	635,058.15	0.00	86,779.50	0.00	723,837.65	0.00
5100	203G100000	06040502021261	4222		Sueldo base	61,509.15	0.00	13,668.70	0.00	75,177.85	0.00
5100	203G100000	06040502021261	1321		Sueldos y salarios compensados al personal eventual	31,614.11	0.00	0.00	0.00	31,614.11	0.00
5100	203G100000	06040502021261	1322		Prima vacacional	62,870.78	0.00	0.00	0.00	62,870.78	0.00
5100	203G100000	06040502021261	1323		Aguiñado	6,744.42	0.00	0.00	0.00	6,744.42	0.00
5100	203G100000	06040502021261	1324		Aguiñados de eventuales	4,275.33	0.00	0.00	0.00	4,275.33	0.00
5100	203G100000	06040502021261	1346		Vacaciones no disfrutadas por finiquito	56,763.60	0.00	286.70	0.00	57,050.30	0.00
5100	203G100000	06040502021261	1346		Gratificación	29,901.61	0.00	0.00	0.00	29,901.61	0.00
5100	203G100000	06040502021261	4412		Gratificación por convenio	76,866.46	0.00	10,271.76	0.00	87,138.22	0.00
5100	203G100000	06040502021261	4413		Cuotas de servicio de salud	57,108.69	0.00	7,621.60	0.00	64,730.49	0.00
5100	203G100000	06040502021261	4414		Cuotas al sistema solidario de reparto	14,239.10	0.00	1,900.32	0.00	16,139.42	0.00
5100	203G100000	06040502021261	4415		Cuotas del sistema de capitalización individual	898.76	0.00	0.00	0.00	898.76	0.00
5100	203G100000	06040502021261	4416		Cuotas del sistema de capitalización individual	1,266.52	0.00	0.00	0.00	1,266.52	0.00
5100	203G100000	06040502021261			Financiamiento para financiar los gastos generales del sistema de reparto del ISSE						
5100	203G100000	06040502021261			Financiamiento para financiar los gastos generales del sistema de reparto del ISSE						

[Handwritten signature]



COMECYT

BALANZA DE COMPROBACIÓN DETALLADA

AL 30 DE SEPTIEMBRE DE 2013

C/TA	SUBCUENTA	SSSCTA	SSSCTA	SSSCTA	NOMBRE DE LA CUENTA	MOVIMIENTOS DEL MES		SALDO FINAL	
						DEBE	HABER	DEBE	HABER
5100	203G100000	1512	09040502031261		Seguro de separación individualizado	66,779.63	0.00	73,965.71	0.00
5100	203G100000	1522	09040502031261		Liquidaciones por indemnizaciones, por sueldos y salarios cedidos	41,006.10	0.00	41,006.10	0.00
5100	203G100000	2111	09040502031261		Materiales y útiles de oficina	34,644.69	0.00	35,572.69	0.00
5100	203G100000	2141	09040502031261		Materiales y útiles para el procesamiento en equipos y bienes informáticos	37,412.17	0.00	37,412.17	0.00
5100	203G100000	2101	09040502031261		Materiales y enseres de limpieza	1,131.45	0.00	1,131.45	0.00
5100	203G100000	2211	09040502031261		Productos alimenticios para personas	2,324.34	0.00	4,649.08	0.00
5100	203G100000	2461	09040502031261		Materiales eléctricos y electrónico	1,819.61	0.00	1,819.61	0.00
5100	203G100000	2611	09040502031261		Combustibles, lubricantes y aditivos	19,435.36	0.00	23,265.06	0.00
5100	203G100000	3111	09040502031261		Servicio de energía eléctrica	5,704.80	0.00	5,704.80	0.00
5100	203G100000	3141	09040502031261		Servicio de telefonía convencional	28,405.84	0.00	31,332.69	0.00
5100	203G100000	3181	09040502031261		Servicios de radiocalificación y telecomunicación	16,011.88	0.00	17,885.90	0.00
5100	203G100000	3171	09040502031261		Servicios de acceso a internet	11,580.12	0.00	12,876.30	0.00
5100	203G100000	3221	09040502031261		Arrendamiento de edificios y locales	119,080.00	0.00	133,515.73	0.00
5100	203G100000	3311	09040502031261		Asesorías asociadas a convenios o acuerdos	173,596.88	0.00	173,596.88	0.00
5100	203G100000	3341	09040502031261		Capacitación	14,400.00	0.00	14,400.00	0.00
5100	203G100000	3361	09040502031261		Servicios de apoyo administrativo y fotocopiado	5,517.60	0.00	5,517.60	0.00
5100	203G100000	3381	09040502031261		Servicios de vigilancia	65,141.23	0.00	74,612.03	0.00
5100	203G100000	3531	09040502031261		Reparación, instalación y mantenimiento de bienes informáticos, microfilmac	0.00	290.00	290.00	0.00
5100	203G100000	3561	06100502031261		Servicios de lavandería, limpieza e higiene	23,846.34	0.00	27,567.62	0.00
5100	203G100000	3511	09040502031261		Servicios de fumigación	334.50	0.00	1,002.08	0.00
5100	203G100000	3611	09040502031261		Gastos de publicidad y propaganda	18,290.88	0.00	18,290.88	0.00
5100	203G100000	3721	09040502031261		Gastos de traslado por vía terrestre	7,309.00	0.00	7,309.00	0.00
5100	203G100000	3751	09040502031261		Viajes nacionales	5,302.48	0.00	5,302.48	0.00
5100	203G100000	3791	09040502031261		Otros servicios de traslado y hospedaje	1,686.00	0.00	3,438.00	0.00
5100	203G100000	3831	09040502031261		Congresos y convenciones	271,196.95	0.00	277,016.95	0.00
5100	203G100000	3882	09040502031261		Impuesto sobre erogaciones por remuneraciones al trabajo personal	44,659.00	0.00	44,659.00	0.00
5100	203G100000	3892	09040502031261		Gastos de servicios menores	54.00	0.00	94.00	0.00
5100	203G100000		09040502031261		Consejo Mexiquense de Ciencia y Tecnología Financiamiento, divulgación y difusión de la ciencia y la tecnología	4,877,449.04	0.00	5,408,957.25	0.00
5100	203G100000	1131	09040502041261		Sueldo base	917,800.25	0.00	1,031,923.45	0.00
5100	203G100000	1211	09040502041261		Honorarios asumibles al salario	159,931.60	0.00	190,463.20	0.00
5100	203G100000	1222	09040502041261		Sueldos y salarios comparados al personal eventual	44,290.90	0.00	56,876.50	0.00
5100	203G100000	3301	09040502041261		Salario adicional	41,377.50	0.00	41,377.50	0.00
5100	203G100000		09040502041261			8.60	0.00	8.60	0.00

[Handwritten signature]



COMECYT

BALANZA DE COMPROBACIÓN DETALLADA

AL 30 DE SEPTIEMBRE DE 2013

CTA	SUBCUENTA	SUBJECTA	SSSCTA	SSSSCTA	NOMBRE DE LA CUENTA	MOVIMIENTOS DEL MES		MOVIMIENTOS DEL MES		SALDO FINAL	
						DEBE	HABER	DEBE	HABER	DEBE	HABER
5100	203G100000	09040502041281	1323		Aguiñada de eventuales	50,925.51	0.00	0.00	0.00	50,925.51	0.00
5100	203G100000	09040502041281	1324		Vacaciones no disfrutadas por finiquito	5,583.50	0.00	0.00	0.00	5,583.50	0.00
5100	203G100000	09040502041281	1344		Compensación por retribución	11,363.20	0.00	1,420.40	0.00	12,783.60	0.00
5100	203G100000	09040502041281	1345		Gratificación	180,679.52	0.00	8,537.50	0.00	189,217.02	0.00
5100	203G100000	09040502041281	1346		Gratificación por convenio	36,893.02	0.00	995.00	0.00	39,888.02	0.00
5100	203G100000	09040502041281	1347		Gratificación por productividad	935.00	0.00	935.00	0.00	1,870.00	0.00
5100	203G100000	09040502041281	1412		Cuentas de servicio de salud	106,123.57	0.00	12,508.90	0.00	118,632.47	0.00
5100	203G100000	09040502041281	1413		Cuentas al sistema solidario de reparto	78,743.55	0.00	9,281.58	0.00	88,025.13	0.00
5100	203G100000	09040502041281	1414		Cuentas del sistema de capitalización individual	19,632.97	0.00	2,314.16	0.00	21,947.13	0.00
5100	203G100000	09040502041281	1415		Aportaciones para financiar los gastos generales de administración del ISSSE	9,285.77	0.00	1,094.51	0.00	10,380.28	0.00
5100	203G100000	09040502041281	1416		Riesgo de trabajo	13,084.89	0.00	1,542.34	0.00	14,627.23	0.00
5100	203G100000	09040502041281	1511		Cuentas para fondo de retiro	1,719.77	0.00	215.66	0.00	1,935.43	0.00
5100	203G100000	09040502041281	1512		Seguro de separación individualizado	88,450.13	0.00	10,990.64	0.00	100,440.77	0.00
5100	203G100000	09040502041281	1522		Liquidaciones por indemnizaciones, por sueldos y salarios cobrados	41,008.10	0.00	0.00	0.00	41,008.10	0.00
5100	203G100000	09040502041281	1548		Otros gastos derivados de convenio	995.00	0.00	995.00	0.00	0.00	0.00
5100	203G100000	09040502041281	1585		Dispensa	5,569.84	0.00	696.20	0.00	6,265.04	0.00
5100	203G100000	09040502041281	1712		Estímulos por puntualidad y asistencia	4,079.89	0.00	313.84	0.00	4,393.73	0.00
5100	203G100000	09040502041281	2111		Materiales y útiles de oficina	14,548.85	0.00	15,000.00	0.00	29,548.85	0.00
5100	203G100000	09040502041281	2141		Materiales y útiles para el procesamiento en equipos y bienes informáticos	20,758.36	0.00	0.00	0.00	20,758.36	0.00
5100	203G100000	09040502041281	2181		Materiales y enseres de limpieza	2,850.00	0.00	0.00	0.00	2,850.00	0.00
5100	203G100000	09040502041281	2811		Combustibles, lubricantes y aditivos	17,139.49	0.00	4,809.26	0.00	21,948.75	0.00
5100	203G100000	09040502041281	2841		Relaciones y accesorios para equipo de compute	570.02	0.00	0.00	0.00	570.02	0.00
5100	203G100000	09040502041281	3111		Servicio de energía eléctrica	10,990.81	0.00	0.00	0.00	10,990.81	0.00
5100	203G100000	09040502041281	3141		Servicio de telefonía convencional	25,337.92	0.00	2,964.48	0.00	28,302.40	0.00
5100	203G100000	09040502041281	3181		Servicios de radiocalificación y telecomunicación	19,188.49	0.00	2,480.46	0.00	21,678.95	0.00
5100	203G100000	09040502041281	3171		Servicios de acceso a internet	9,674.46	0.00	1,132.27	0.00	10,806.75	0.00
5100	203G100000	09040502041281	3181		Servicio postal y telegrafico	60,000.00	0.00	0.00	0.00	60,000.00	0.00
5100	203G100000	09040502041281	3221		Arrendamiento de edificios y locales	135,810.00	0.00	16,000.00	0.00	151,010.00	0.00
5100	203G100000	09040502041281	3251		Arrendamiento de vehículos	5,500.00	0.00	D 00	D 00	5,500.00	D 00
5100	203G100000	09040502041281	3271		Arrendamiento de activos intangibles	35,000.00	0.00	D 00	D 00	35,000.00	D 00
5100	203G100000	09040502041281	3311		Asestorías asociadas e convenios o acuerdos	311,104.36	0.00	0.00	0.00	311,104.36	0.00
5100	203G100000	09040502041281	3241		Capacitación	3,600.00	0.00	0.00	0.00	3,600.00	0.00
5100	203G100000	09040502041281	3851		Servicios de apoyo administrativo y fotocopiado	5,700.00	0.00	0.00	0.00	5,700.00	0.00
5100	203G100000	09040502041281	3851		Servicios de apoyo administrativo y fotocopiado	5,700.00	0.00	0.00	0.00	5,700.00	0.00
5100	203G100000	09040502041281	3851		Servicios de apoyo administrativo y fotocopiado	5,700.00	0.00	0.00	0.00	5,700.00	0.00

[Handwritten signature]



COMECYT

BALANZA DE COMPROBACIÓN DETALLADA

AL 30 DE SEPTIEMBRE DE 2013

CTA	SUBCUENTA	SSSCTA	SSSCTA	SSSCTA	NOMBRE DE LA CUENTA	SALDO INICIAL		MOVIMIENTOS DEL MES		SALDO FINAL	
						DEBE	HABER	DEBE	HABER	DEBE	HABER
5100	203G100000	09040502041261	3383		Servicios de impresiones de documentos oficiales	317,312.20	0.00	256,064.20	0.00	573,376.40	0.00
5100	203G100000	09040502041261	3381		Servicios de vigilancia	59,522.72	0.00	10,439.16	0.00	69,961.88	0.00
5100	203G100000	09040502041261	3431		Seguros y fianzas	54,384.43	0.00	0.00	0.00	54,384.43	0.00
5100	203G100000	09040502041261	3471		Fletes y manobras	100,000.00	0.00	0.00	0.00	100,000.00	0.00
5100	203G100000	09040502041261	3531		Reparación, instalación y mantenimiento de bienes informáticos, microfilmac	800.40	0.00	0.00	0.00	800.40	0.00
5100	203G100000	09040502041261	3531		Reparación y mantenimiento de vehículos terrestres, aéreos y lacustres	16,913.92	0.00	2,494.58	0.00	19,410.50	0.00
5100	203G100000	09040502041261	3581		Servicios de lavandería, limpieza e higiene	12,979.25	0.00	6,372.25	0.00	19,351.50	0.00
5100	203G100000	09040502041261	3591		Servicios de fumigación	0.00	0.00	641.57	0.00	641.57	0.00
5100	203G100000	09040502041261	3611		Gastos de publicidad y propaganda	780,390.05	0.00	0.00	0.00	780,390.05	0.00
5100	203G100000	09040502041261	3631		Servicios de cine y grabación	13,340.00	0.00	0.00	0.00	13,340.00	0.00
5100	203G100000	09040502041261	3711		Transportación aérea	3,107.25	0.00	0.00	0.00	3,107.25	0.00
5100	203G100000	09040502041261	3721		Gastos de traslado por vía terrestre	561.00	0.00	0.00	0.00	561.00	0.00
5100	203G100000	09040502041261	3751		Viajeros nacionales	22,984.18	0.00	331.25	0.00	23,315.43	0.00
5100	203G100000	09040502041261	3791		Otros servicios de traslado y hospedaje	12,149.00	0.00	1,107.00	0.00	13,256.00	0.00
5100	203G100000	09040502041261	3831		Congresos y convenciones	822,735.18	0.00	0.00	0.00	822,735.18	0.00
5100	203G100000	09040502041261	3822		Otros impuestos y derechos	2,642.00	0.00	0.00	0.00	2,642.00	0.00
5100	203G100000	09040502041261	3982		Impuesto sobre erogaciones por remuneraciones al trabajo personal	74,123.00	0.00	0.00	0.00	74,123.00	0.00
5100	203G100000	09040502041261	3991		Cuotas y suscripciones	10,000.00	0.00	0.00	0.00	10,000.00	0.00
5100	203G100000	09040502041261	3994		Gastos de servicios menores	5,479.51	0.00	2,070.80	0.00	7,550.31	0.00
5100	203G100000	09040502051261			Consejo Mexicano de Ciencia y Tecnología Horticultura para el desarrollo de la ciencia y la tecnología	7,864,570.81	0.00	1,151,106.79	15,605.96	9,000,071.54	0.00
5100	203G100000	09040502051261	1131		Sueldo base	2,867,150.25	0.00	391,181.70	0.00	3,258,331.95	0.00
5100	203G100000	09040502051261	1211		Honorarios asimilables al salario	136,029.97	0.00	46,814.50	0.00	182,844.47	0.00
5100	203G100000	09040502051261	1222		Sueldos y salarios compactados al personal eventual	69,220.80	0.00	25,171.20	0.00	94,392.00	0.00
5100	203G100000	09040502051261	1311		Prima por año de servicio	9,411.00	0.00	1,290.00	0.00	10,701.00	0.00
5100	203G100000	09040502051261	1321		Prima vacacional	116,541.91	0.00	0.00	0.00	116,541.91	0.00
5100	203G100000	09040502051261	1322		Aguinaldo	189,564.64	0.00	0.00	0.00	189,564.64	0.00
5100	203G100000	09040502051261	1323		Aguinaldo de eventuales	2,815.66	0.00	0.00	0.00	2,815.66	0.00
5100	203G100000	09040502051261	1324		Vacaciones no disfrutadas por finiquito	2,575.26	0.00	0.00	0.00	2,575.26	0.00
5100	203G100000	09040502051261	1344		Compensación por rotación	149,637.50	0.00	20,161.80	0.00	169,799.30	0.00
5100	203G100000	09040502051261	1343		Calificación	1,072,025.99	0.00	136,574.05	373.19	1,208,226.85	0.00
5100	203G100000	09040502051261	1346		Calificación por convenio	125,121.51	0.00	12,810.69	2,795.27	135,136.83	0.00
5100	203G100000	09040502051261	1347		Calificación por productividad	12,155.00	0.00	13,090.00	0.00	25,245.00	0.00
5100	203G100000	09040502051261	1348		Calificación por antigüedad de salud	1,000.00	0.00	1,000.00	0.00	2,000.00	0.00
5100	203G100000	09040502051261	1349		Calificación por antigüedad de reparto	1,000.00	0.00	1,000.00	0.00	2,000.00	0.00

FECHA DE ELABORACION 15/10/2013 Hoja: 15 de 35

LUX



COMECYT

BALANZA DE COMPROBACIÓN DETALLADA

AL 30 DE SEPTIEMBRE DE 2013

CTA	SUBCUENTA	SSSUCTA	ASOCIATA	SSSSUCTA	NOMBRE DE LA CUENTA	SALDO INICIAL		MOVIMIENTOS DEL MES		SALDO FINAL	
						DEBE	HABER	DEBE	HABER	DEBE	HABER
5100	203G100000	09040502051281	1414		Cuentas del sistema de capitalización individual	59,536.08	0.00	9,425.77	0.00	66,961.85	0.00
5100	203G100000	09040502051281	1419		Aportaciones para financiar los gastos generales de administración del ISSE	32,295.17	0.00	4,428.59	0.00	36,723.76	0.00
5100	203G100000	09040502051281	1418		Riesgo de trabajo	45,507.91	0.00	6,240.45	0.00	51,748.36	0.00
5100	203G100000	09040502051281	1511		Cuotas para fondo de retiro	19,862.55	0.00	5,855.53	0.00	25,718.08	0.00
5100	203G100000	09040502051281	1512		Seguro de separación individualizado	262,667.16	0.00	35,387.68	0.00	298,054.84	0.00
5100	203G100000	09040502051281	1522		Liquidaciones por indemnizaciones, por sueltos y salarios caídos	31,631.20	0.00	0.00	0.00	31,631.20	0.00
5100	203G100000	09040502051281	1548		Otros gastos derivados de convenio	12,437.50	0.00	0.00	12,437.50	0.00	0.00
5100	203G100000	09040502051281	1555		Dispensa	75,537.70	0.00	10,420.10	0.00	85,957.80	0.00
5100	203G100000	09040502051281	1712		Estimulos per puntualidad y asistencia	36,129.16	0.00	3,221.55	0.00	39,350.71	0.00
5100	203G100000	09040502051281	2111		Materiales y utilas de oficina	33,313.14	0.00	362.70	0.00	33,675.84	0.00
5100	203G100000	09040502051281	2112		Enseres de oficina	4,178.90	0.00	199.00	0.00	4,377.90	0.00
5100	203G100000	09040502051281	2122		Materiales de foto, cine y grabación	2,024.00	0.00	0.00	0.00	2,024.00	0.00
5100	203G100000	09040502051281	2141		Materiales y utilas para el procesamiento en equipos y bienes informaticos	59,080.68	0.00	0.00	0.00	59,080.68	0.00
5100	203G100000	09040502051281	2181		Materiales de informática	5,081.00	0.00	0.00	0.00	5,081.00	0.00
5100	203G100000	09040502051281	2181		Materiales y enseres de limpieza	6,605.74	0.00	22,194.10	0.00	30,799.84	0.00
5100	203G100000	09040502051281	2211		Productos alimenticios para personas	35,873.98	0.00	19,881.72	0.00	55,555.70	0.00
5100	203G100000	09040502051281	2231		Utensilios para el servicio de alimentación	1,886.00	0.00	0.00	0.00	1,886.00	0.00
5100	203G100000	09040502051281	2481		Materiales eléctricos y electrónico	1,009.89	0.00	32,923.12	0.00	33,933.01	0.00
5100	203G100000	09040502051281	2471		Artículos metálicos para la construcción	162.00	0.00	86,704.20	0.00	86,866.20	0.00
5100	203G100000	09040502051281	2481		Materiales complementarios	0.00	0.00	19,801.20	0.00	19,801.20	0.00
5100	203G100000	09040502051281	2481		Materiales de construcción	60,515.60	0.00	0.00	0.00	60,515.60	0.00
5100	203G100000	09040502051281	2482		Estructuras y manufacturas para todo tipo de construcción	66,901.40	0.00	0.00	0.00	66,901.40	0.00
5100	203G100000	09040502051281	2811		Combustibles, lubricantes y aditivos	112,887.74	0.00	22,122.68	0.00	135,010.42	0.00
5100	203G100000	09040502051281	2731		Artículos de papetería	17,000.00	0.00	0.00	0.00	17,000.00	0.00
5100	203G100000	09040502051281	2911		Repuestos, accesorios y herramientas	66.99	0.00	0.00	0.00	66.99	0.00
5100	203G100000	09040502051281	2941		Repuestos y accesorios para equipo de computo	4,279.64	0.00	0.00	0.00	4,279.64	0.00
5100	203G100000	09040502051281	2982		Otros enseres	5,596.04	0.00	46,574.00	0.00	52,170.04	0.00
5100	203G100000	09040502051281	3111		Servicio de energía eléctrica	124,314.66	0.00	0.00	0.00	124,314.66	0.00
5100	203G100000	09040502051281	3141		Servicio de teléfono convencional	54,779.91	0.00	2,966.99	0.00	57,746.90	0.00
5100	203G100000	09040502051281	3161		Servicio de teléfono celular	11,666.00	0.00	0.00	0.00	11,666.00	0.00
5100	203G100000	09040502051281	3181		Servicios de radiocalización y telecomunicación	53,645.39	0.00	10,449.11	0.00	64,094.50	0.00
5100	203G100000	09040502051281	3171		Servicios de acceso a internet	91,658.80	0.00	8,941.10	0.00	100,599.90	0.00
5100	203G100000	09040502051281	3221		Aprendizaje de idiomas	15,008.99	0.00	3,791.51	0.00	18,799.60	0.00
5100	203G100000	09040502051281	3271		Materiales de oficina	45,255.07	0.00	0.00	0.00	45,255.07	0.00

[Handwritten signatures and initials]



COMECYT

BALANZA DE COMPROBACIÓN DETALLADA

AL 30 DE SEPTIEMBRE DE 2013

CJA	SUBCUENTA	SSSCTA	SSSCTA	SSSCTA	NOMBRE DE LA CUENTA	SALDO INICIAL		MOVIMIENTOS DEL MES		SALDO FINAL	
						DEBE	HABER	DEBE	HABER	DEBE	HABER
5100	203G100000	09040502051261	3361		Servicios de apoyo administrativo y fotocopiado	509.25	8.00	0.00	0.00	509.25	0.00
5100	203G100000	09040502051261	3362		Impresiones de documentos oficiales para la prestación de servicios públicos	9,754.44	0.00	0.00	0.00	9,754.44	0.00
5100	203G100000	09040502051261	3361		Servicios de vigilancia	48,285.60	0.00	6,878.44	0.00	55,164.04	0.00
5100	203G100000	09040502051261	3411		Servicios bancarios y financieros	11,237.39	0.00	935.54	0.00	12,172.93	0.00
5100	203G100000	09040502051261	3451		Seguros y fianzas	205,006.55	0.00	0.00	0.00	205,006.55	0.00
5100	203G100000	09040502051261	3471		Fletes y manobras	8,294.00	0.00	0.00	0.00	8,294.00	0.00
5100	203G100000	09040502051261	3511		Reparación y mantenimiento de inmuebles	69,217.92	0.00	0.00	0.00	69,217.92	0.00
5100	203G100000	09040502051261	3521		Reparación, mantenimiento e instalación de mobiliario y equipo de oficinas	6,360.00	0.00	2,030.00	0.00	8,410.00	0.00
5100	203G100000	09040502051261	3531		Reparación, instalación y mantenimiento de bienes informáticos, microfilm	36,012.20	0.00	6,499.99	0.00	42,512.19	0.00
5100	203G100000	09040502051261	3551		Reparación y mantenimiento de vehículos terrestres, aéreos y lacustres	67,887.55	0.00	11,590.70	0.00	79,478.25	0.00
5100	203G100000	09040502051261	3571		Reparación, instalación y mantenimiento de maquinaria, equipo industrial y servicios de lavandería, limpieza e higiene	0.01	0.00	0.00	0.00	0.01	0.00
5100	203G100000	09040502051261	3581		Servicios de fumigación	1,194.49	0.00	1,278.02	0.00	2,472.51	0.00
5100	203G100000	09040502051261	3581		Servicios de transporte aéreo	7,714.93	0.00	219.82	0.00	7,934.75	0.00
5100	203G100000	09040502051261	3711		Gastos de traslado por vía terrestre	32,203.00	0.00	5,395.36	0.00	37,598.36	0.00
5100	203G100000	09040502051261	3721		Viajeros nacionales	8,866.00	0.00	0.00	0.00	8,866.00	0.00
5100	203G100000	09040502051261	3751		Viajeros en el extranjero	74,168.33	0.00	12,060.37	0.00	86,228.70	0.00
5100	203G100000	09040502051261	3761		Otros servicios de traslado y hospedaje	31,428.87	0.00	0.00	0.00	31,428.87	0.00
5100	203G100000	09040502051261	3791		Gastos de certámenes oficiales y de orden social	51,241.00	0.00	5,750.00	0.00	56,991.00	0.00
5100	203G100000	09040502051261	3821		Congresos y convenciones	1,776.00	0.00	0.00	0.00	1,776.00	0.00
5100	203G100000	09040502051261	3831		Otros impuestos y derechos	11,719.32	0.00	6,980.00	0.00	18,699.32	0.00
5100	203G100000	09040502051261	3822		Impuesto sobre erogaciones por remuneraciones al trabajo personal	24,742.06	0.00	1,717.00	0.00	26,459.06	0.00
5100	203G100000	09040502051261	3882		Cuotas y suscripciones	254,931.00	0.00	0.00	0.00	254,931.00	0.00
5100	203G100000	09040502051261	3991		Gastos de servicios menores	13,401.00	0.00	2,000.00	0.00	15,401.00	0.00
5100	203G100000	09040502051261	3992		Transferencias, Asignaciones, Subsidios y Otras Ayudas	20,293.35	0.00	2,226.20	0.00	22,509.55	0.00
5200					Consejo Mexiquense de Ciencia y Tecnología	128,582,609.45	0.00	38,962,479.16	0.00	167,445,088.61	0.00
5200	203G100000	09040502011261	4353		Consejo Mexiquense de Ciencia y Tecnología Fomento a la investigación científica y formación de recursos humanos	128,582,609.45	0.00	38,962,479.16	0.00	167,445,088.61	0.00
5200	203G100000	09040502011261	4414		Subsidios para capacitación y becas	36,293,592.89	0.00	30,989,211.16	0.00	67,282,773.85	0.00
5200	203G100000	09040502011261	4431		Gastos por servicios de traslado de personas	33,514,661.89	0.00	25,971,015.49	0.00	59,485,677.38	0.00
5200	203G100000	09040502011261	4432		Instituciones educativas	2,214,000.00	0.00	2,215,500.00	0.00	4,429,500.00	0.00
5200	203G100000	09040502011261	4432		Premios, reconocimientos y becas a estudiantes	457,900.80	0.00	2,782,695.67	0.00	3,240,596.47	0.00
5200	203G100000	09040502011261	4432		Instalaciones educativas	77,000.00	0.00	0.00	0.00	77,000.00	0.00
5200	203G100000	09040502011261	4432		Instalaciones educativas	30,000.00	0.00	0.00	0.00	30,000.00	0.00

FECHA DE ELABORACIÓN: 14/09/2013 Hoja: 17 de 55



COMECYT

BALANZA DE COMPROBACIÓN DETALLADA

AL 30 DE SEPTIEMBRE DE 2013

CTA	SUBCUENTA	SSUBCUENTA	SSSCTA	SSSCTA	SSSCTA	NOMBRE DE LA CUENTA	SALDO INICIAL		MOVIMIENTOS DEL MES		SALDO FINAL	
							DEBE	HABER	DEBE	HABER	DEBE	HABER
5200	203G100000	09040502031261				Consejo Mexiquense de Ciencia y Tecnología	4,366,210.32	0.00	1,646,242.00	0.00	6,212,452.32	0.00
5200	203G100000	09040502021261	4311			Asistencia técnica e I+D+I innovación	4,346,000.00	0.00	1,815,161.57	0.00	6,161,161.57	0.00
5200	203G100000	09040502031261	4383			Subsidios a la producción	21,210.32	0.00	31,080.43	0.00	52,290.75	0.00
5200	203G100000	09040502031261				Subsidios para capacitación y becas	85,668,430.44	0.00	2,197,028.00	0.00	87,865,458.44	0.00
5200	203G100000	09040502031261	4311			Consejo Mexiquense de Ciencia y Tecnología	21,111,420.62	0.00	2,197,028.00	0.00	23,308,448.62	0.00
5200	203G100000	09040502031261	4382			Desarrollo tecnológico y vinculación	61,577,009.82	0.00	0.00	0.00	61,577,009.82	0.00
5200	203G100000	09040502031261	4441			Subsidios a la producción	3,000,000.00	0.00	0.00	0.00	3,000,000.00	0.00
5200	203G100000	09040502041261				Subsidios a telecomisarios privados y estatales	2,234,406.00	0.00	3,850,000.00	0.00	6,084,406.00	0.00
5200	203G100000	09040502041261	4423			Ayudas sociales a actividades científicas e académicas	45,000.00	0.00	0.00	0.00	45,000.00	0.00
5200	203G100000	09040502041261	4423			Financiamiento, divulgación y difusión de la ciencia y la tecnología	2,189,406.00	0.00	3,850,000.00	0.00	6,039,406.00	0.00
5200	203G100000	09040502041261	4431			Premias, estímulos, recompensas, becas y seguimientos deportistas	552,781.78	0.00	60,787.83	0.00	613,569.61	0.00
5200	203G100000	09040502041261	4431			Instituciones educativas	552,781.78	0.00	60,787.83	0.00	613,569.61	0.00
5500	0000000001					Otros Gastos y Pérdidas Extraordinarias	105,000,000.00	0.00	0.00	0.00	105,000,000.00	0.00
5500	0000000001					Otros Gastos y Pérdidas Extraordinarias	105,000,000.00	0.00	0.00	0.00	105,000,000.00	0.00
5600	0000000001					Obras Públicas	105,000,000.00	0.00	0.00	0.00	105,000,000.00	0.00
5600	203G100000	09040502041261				Consejo Mexiquense de Ciencia y Tecnología	105,000,000.00	0.00	0.00	0.00	105,000,000.00	0.00
5600	203G100000	09040502041261				Financiamiento, divulgación y difusión de la ciencia y la tecnología	105,000,000.00	0.00	0.00	0.00	105,000,000.00	0.00
5600	203G100000	09040502041261	6128			Apoyos a obras de bienestar social	105,000,000.00	0.00	0.00	0.00	105,000,000.00	0.00
7705	0000000001					Almacén	479,276.36	0.00	0.00	0.00	479,276.36	0.00
7705	0000000001					Almacén	479,276.36	0.00	0.00	0.00	479,276.36	0.00
7706	0000000001					Artículos Disponibles por el Almacén	0.00	0.00	51,535.81	0.00	51,535.81	0.00
7706	0000000001					Artículos disponibles por el almacén	0.00	0.00	51,535.81	0.00	51,535.81	0.00
8110	0000004223					LEY DE INGRESOS ESTIMADA	315,718,421.50	0.00	30,000,000.00	0.00	345,718,421.50	0.00
8110	0000004223					Subsidios y Subvenciones	314,166,328.00	0.00	30,000,000.00	0.00	344,166,328.00	0.00
8110	0000004223	00000000000001				Transferencias, Asignaciones, Subsidios y Otras Ayudas	314,166,328.00	0.00	30,000,000.00	0.00	344,166,328.00	0.00
8110	0000004223	00000000000001	0001			Subsidio	314,166,328.00	0.00	30,000,000.00	0.00	344,166,328.00	0.00
8110	0000004223	00000000000001	0001			Subsidio Estatal (Gaste Contienda)	208,052,328.00	0.00	30,000,000.00	0.00	238,052,328.00	0.00
8110	0000004223	00000000000001	0001			Subsidio Estatal (Gaste de Inversión)	105,000,000.00	0.00	0.00	0.00	105,000,000.00	0.00
8110	0000004223	00000000000001	0001			Subsidio Federal	1,114,000.00	0.00	0.00	0.00	1,114,000.00	0.00
8110	0000004399	00000000000001				Otros Ingresos Y Beneficios Varios	1,552,093.50	0.00	0.00	0.00	1,552,093.50	0.00
8110	0000004399	00000000000001				Otros Ingresos	1,552,093.50	0.00	0.00	0.00	1,552,093.50	0.00
8110	0000004399	00000000000001	0003			Ampliaciones	1,552,093.50	0.00	0.00	0.00	1,552,093.50	0.00
8110	0000004399	00000000000001	0003			Remanente de	91,432.50	0.00	0.00	0.00	91,432.50	0.00
8110	0000004399	00000000000001	0003			Disponibilidades Financieras	451,087.44	0.00	0.00	0.00	451,087.44	0.00
8110	0000004399	00000000000001	0003			REMANENTE DE EJERCICIO ANTERIOR	223,328.66	0.00	0.00	0.00	223,328.66	0.00
8110	0000004399	00000000000001	0003			OTROS	790,246.90	0.00	0.00	0.00	790,246.90	0.00

[Handwritten signatures and initials]



COMECYT

BALANZA DE COMPROBACIÓN DETALLADA

AL 30 DE SEPTIEMBRE DE 2013

C/T	SUBC/T	SSUBC/T	SSC/T	SSS/C/T	NOMBRE DE LA CUENTA	SALDO INICIAL		MOVIMIENTOS DEL MES		SALDO FINAL	
						DEBE	HABER	DEBE	HABER	DEBE	HABER
8120	0000004223				LEY DE INGRESOS PDR EJECUTAR	8.00	39,962,865.90	2,441,058.68	30,645,562.40	0.00	68,067,369.62
8120	0000004223	0000000000000001			Subsidios y Subvenciones	8.00	43,711,145.61	1,622,836.65	30,000,000.00	0.00	72,088,309.16
8120	0000004223	0000000000000001	0081		Transferencias, Asignaciones, Subsidios y Otras Ayudas	8.00	43,711,145.61	1,622,836.65	30,000,000.00	0.00	72,088,309.16
8120	0000004223	0000000000000001	0081	001	Subsidio	0.00	43,711,145.61	1,622,836.65	30,000,000.00	0.00	72,088,309.16
8120	0000004223	0000000000000001	0081	001	Subsidio Estatal (Gasto Corriente)	0.00	46,731,145.81	1,622,836.65	30,000,000.00	0.00	75,108,309.16
8120	0000004223	0000000000000001	0081	003	Subsidio Federal	0.00	-3,020,000.00	0.00	0.00	0.00	-3,020,000.00
8120	0000004311				Utilidades y rendimientos de otras inversiones en créditos y valores	0.00	0.00	772,274.33	0.00	0.00	-772,274.33
8120	0000004311	0000000000000001			Otras inversiones	0.00	0.00	772,274.33	0.00	0.00	-772,274.33
8120	0000004311	0000000000000001	0001		Ingresos Financieros	0.00	0.00	772,274.33	0.00	0.00	-772,274.33
8120	0000004311	0000000000000001	0001	001	Ingresos Financieros	0.00	0.00	772,274.33	0.00	0.00	-772,274.33
8120	0000004399				Otros Ingresos y Beneficios Varios	0.00	-3,848,279.91	45,947.70	645,562.40	8.00	-3,248,665.21
8120	0000004399	0000000000000001			Otros Ingresos	8.00	-3,848,279.91	45,947.70	645,562.40	0.00	-3,248,665.21
8120	0000004399	0000000000000001	0001		Otros Ingresos de Ejercicios Anteriores	8.00	-10,724.59	0.00	0.00	0.00	-10,724.59
8120	0000004399	0000000000000001	0001	002	DEVOLUCION PROGRAMA DE APOYO PARA EL DESARROLLO Y VALIDACION DE PROTOTIPOS	8.00	-2,363.59	0.00	0.00	8.00	-2,983.59
8120	0000004399	0000000000000001	0001	006	INGRESOS DEVOLUCION ESTANCIAS DE INVESTIGACION CIENTIFICA	0.00	-7,741.00	0.00	0.00	0.00	-7,741.00
8120	0000004399	0000000000000001	0002		Otros Ingresos y Beneficios Varios	8.00	-5,368,648.82	45,947.70	645,562.40	0.00	-4,790,834.12
8120	0000004399	0000000000000001	0002	004	Otros Ingresos (venta de bases)	0.00	-1,995.00	399.00	0.00	0.00	-2,394.00
8120	0000004399	0000000000000001	0002	006	INGRESOS DERMADOS DE EJERCICIOS ANTERIORES NO APLICADOS	0.00	-845,000.00	0.00	0.00	0.00	-845,000.00
8120	0000004399	0000000000000001	0002	008	Otros ingresos varios	0.00	-14,920.48	45,548.70	0.00	8.00	-60,469.18
8120	0000004399	0000000000000001	0002	811	INGRESOS POR PAGO DE DEDUCIBLE DE BIENES	0.00	-5,603.23	0.00	8.00	0.00	-5,603.23
8120	0000004399	0000000000000001	0002	012	RECURSOS DEL BANCO INTERAMERICANO DE DESARROLLO INTERNACIONALES	0.00	-3,876,587.71	0.00	0.00	8.00	-3,876,587.71
8120	0000004399	0000000000000001	0002	015	DERIVAGO DE RECURSOS DE PROGRAMAS ESTATALES	8.00	-645,562.40	0.00	645,562.40	0.00	0.00
8120	0000004399	0000000000000001	0003		Ampliaciones	0.00	1,552,093.50	0.00	0.00	8.00	1,552,093.50
8120	0000004399	0000000000000001	0003	001	Remanente de	8.00	91,432.50	0.00	0.00	0.00	91,432.50
8120	0000004399	0000000000000001	0003	002	OTROS	8.00	451,087.44	8.00	0.00	8.00	451,087.44
8120	0000004399	0000000000000001	0003	003	REMANENTE DE EJERCICIOS ANTERIORES	0.00	229,326.66	0.00	0.00	0.00	229,326.66
8120	0000004399	0000000000000001	0003	004	OTROS (BID)	0.00	780,246.50	8.00	0.00	0.00	780,246.50
8140	0000004223				LEY DE INGRESOS DEVENGADA	0.00	102,136,596.23	1,617,388.81	1,622,836.65	0.00	102,142,044.07
8140	0000004223				Subsidios y Subvenciones	8.00	102,136,596.23	1,617,388.81	1,622,836.65	0.00	102,142,044.07
8140	0000004223	0000000000000001			Transferencias, asignaciones subsidios y otras ayudas	0.00	102,136,596.23	1,617,388.81	1,622,836.65	8.00	102,142,044.87
8140	0000004223	0000000000000001	0001		Subsidio	0.00	102,136,596.23	1,617,388.81	1,622,836.65	0.00	102,142,044.07
8140	0000004223	0000000000000001	0001	001	Subsidio Estatal (Gasto Corriente)	0.00	102,136,596.23	1,617,388.81	1,622,836.65	0.00	102,142,044.87
8150					LEY DE INGRESOS (RELEVANTE)	0.00	1,617,388.81	1,617,388.81	1,622,836.65	0.00	1,617,388.81

[Handwritten signature]



COMECYT

BALANZA DE COMPROBACIÓN DETALLADA

AL 30 DE SEPTIEMBRE DE 2013

C/TA	SUBCUENTA	SS/CUENTA	SS/SUBCUENTA	SS/SS/CUENTA	NOMBRE DE LA CUENTA	SALDO INICIAL		MOVIMIENTOS DEL MES		SALDO FINAL	
						DEBE	HABER	DEBE	HABER	DEBE	HABER
8150	0000004223				Subsidios y Subvenciones	0.00	168,318,585.96	0.00	1,617,388.81	0.00	169,935,974.77
8150	0000004223				Transferencias, Asignaciones, Subsidios y Otras Ayudas	0.00	168,318,585.96	0.00	1,617,388.81	0.00	169,935,974.77
8150	0000004223	0001			Subsidio	0.00	163,318,585.96	0.00	1,617,388.81	0.00	164,935,974.77
8150	0000004223	0001	001		Subsidio Estatal (Gasto Corriente)	0.00	59,184,585.96	0.00	1,617,388.81	0.00	60,801,974.77
8150	0000004223	0001	002		Subsidio Estatal (Gasto de Inversión)	0.00	105,000,000.00	0.00	0.00	0.00	105,000,000.00
8150	0000004223	0001	003		Subsidio Federal	0.00	4,134,000.00	0.00	0.00	0.00	4,134,000.00
8150	0000004311				Utilidades y rendimientos de otras inversiones en créditos y valores	0.00	0.00	0.00	772,274.33	0.00	772,274.33
8150	0000004311				Otras inversiones	0.00	0.00	0.00	772,274.33	0.00	772,274.33
8150	0000004311	0001			Ingresos Financieros	0.00	0.00	0.00	772,274.33	0.00	772,274.33
8150	0000004311	0001	001		Ingresos Financieros	0.00	0.00	0.00	772,274.33	0.00	772,274.33
8150	0000004399				Otros Ingresos y Beneficios Varios	0.00	5,400,373.41	645,562.40	45,947.70	0.00	4,800,758.71
8150	0000004399				Otros Ingresos	0.00	5,400,373.41	645,562.40	45,947.70	0.00	4,800,758.71
8150	0000004399	0001			Otros Ingresos de Ejercicios Anteriores	0.00	10,724.59	0.00	0.00	0.00	10,724.59
8150	0000004399	0001	002		DEVOLUCION PROGRAMA DE APOYO PARA EL DESARROLLO Y VALIDACION DE PROTOTIPOS	0.00	2,983.59	0.00	0.00	0.00	2,983.59
8150	0000004399	0001	000		INGRESOS DE VOLUCION ESTANCIAS DE INVESTIGACION CIENTIFICA	0.00	7,741.00	0.00	0.00	0.00	7,741.00
8150	0000004399	0002			Otros Ingresos y Beneficios Varios	0.00	5,389,648.82	645,562.40	45,947.70	0.00	4,798,034.12
8150	0000004399	0002	004		Otros Ingresos (venta de bases)	0.00	1,986.00	0.00	396.00	0.00	2,382.00
8150	0000004399	0002	008		INGRESOS DERIVADOS DE EJERCICIOS ANTERIORES NO APLICADOS	0.00	845,000.00	0.00	0.00	0.00	845,000.00
8150	0000004399	0002	005		Otros Ingresos varios	0.00	14,920.46	0.00	45,543.70	0.00	60,464.16
8150	0000004399	0002	011		INGRESOS POR PAGO DE DEUCIBLE DE BIENES	0.00	5,603.23	0.00	0.00	0.00	5,603.23
8150	0000004399	0002	012		RECURSOS DEL BANCO INTERAMERICANO DE DESARROLLO INTERNACIONALES	0.00	3,876,567.71	0.00	0.00	0.00	3,876,567.71
8150	0000004399	0002	016		DERIVADO DE RECURSOS DE PROGRAMAS ESTATALES	0.00	645,562.40	645,562.40	0.00	0.00	0.00
8211					Presupuesto de Egresos Aprobado de Gastos de Funcionamiento	0.00	45,364,053.60	4,249,764.98	4,249,764.98	0.00	45,364,053.60
8211	203G100000				Consejo Mexiquense de Ciencia y Tecnología	0.00	45,364,053.60	4,249,764.98	4,249,764.98	0.00	45,364,053.60
8211	203G100000				Consejo Mexiquense de Ciencia y Tecnología Fomento a la Investigación científica y farmacéutica recursos humanos	0.00	7,862,964.23	1,298,675.94	110,082.90	0.00	6,673,371.19
8211	203G100000	1131			Salario base	0.00	1,856,297.83	1,801.23	0.00	0.00	1,854,496.60
8211	203G100000	1211			Honorarios asimilables al salario	0.00	57,609.80	5,982.19	0.00	0.00	51,627.61
8211	203G100000	1222			Sueldos y salarios compartidos al personal eventual	0.00	173,591.56	7,833.54	14,109.92	0.00	179,867.94
8211	203G100000	1311			Prima por año de servicio	0.00	1,332.00	0.00	222.00	0.00	1,554.00
8211	203G100000	1321			Prima vacacional	0.00	155,232.60	0.00	0.00	0.00	155,232.60
8211	203G100000	1322			Aguinaldo	0.00	938,077.47	0.00	0.00	0.00	938,077.47

[Handwritten signatures and initials]



COMECYT

BALANZA DE COMPRBACIÓN DETALLADA

AL 30 DE SEPTIEMBRE DE 2013

CTA	SUBCUENTA	SSUBC	SSUBC	SSUBC	SSUBC	SALDO INICIAL		MOVIMIENTOS DEL MES		SALDO FINAL	
						OEBE	HABER	DEBE	HABER	DEBE	HABER
8211	203G100000	09040502011281		1823		0.00	16,845.18	8.00	0.00	0.00	16,845.18
8211	203G100000	09040502011281		1824		0.00	37,971.27	8.00	8.00	8.00	37,971.27
8211	203G100000	09040502011281		1844		0.00	32,858.94	0.00	652.54	0.00	33,512.48
8211	203G100000	09040502011281		1845		8.00	521,501.76	19,630.45	0.00	0.00	501,871.31
8211	203G100000	09040502011281		1846		8.00	113,472.90	8.00	8.00	0.00	113,472.90
8211	203G100000	09040502011281		1847		0.00	2,824.76	0.00	159.76	0.00	2,984.52
8211	203G100000	09040502011281		1412		0.00	166,403.97	0.00	9,484.05	0.00	175,888.02
8211	203G100000	09040502011281		1413		0.00	141,824.79	0.00	2,585.56	0.00	144,410.35
8211	203G100000	09040502011281		1414		0.00	34,756.89	0.00	0.00	0.00	34,756.89
8211	203G100000	09040502011281		1415		0.00	19,947.09	8.00	8.00	8.00	19,947.09
8211	203G100000	09040502011281		1418		0.00	26,332.97	0.00	8.00	8.00	26,332.97
8211	203G100000	09040502011281		1441		0.00	35,409.78	0.00	8.00	0.00	35,409.78
8211	203G100000	09040502011281		1611		0.00	5,287.26	0.00	44.14	0.00	5,331.40
8211	203G100000	09040502011281		1512		0.00	197,647.77	8.00	0.00	0.00	197,647.77
8211	203G100000	09040502011281		1549		8.00	6,790.00	8.00	0.00	0.00	6,790.00
8211	203G100000	09040502011281		1585		0.00	16,360.51	8.00	155.90	0.00	16,516.41
8211	203G100000	09040502011281		1712		0.00	32,597.60	0.00	0.00	8.00	32,597.60
8211	203G100000	09040502011281		2111		8.00	66,838.31	1,182.89	0.00	0.00	68,021.20
8211	203G100000	09040502011281		2112		8.00	679.63	8.00	8.00	0.00	679.63
8211	203G100000	09040502011281		2141		8.00	47,027.30	889.23	0.00	0.00	47,916.53
8211	203G100000	09040502011281		2171		8.00	23,906.00	22,008.06	0.00	0.00	1,897.94
8211	203G100000	09040502011281		2211		8.00	5,196.00	0.00	0.00	0.00	5,196.00
8211	203G100000	09040502011281		2231		8.00	28.50	8.00	0.00	0.00	28.50
8211	203G100000	09040502011281		2811		8.00	22,123.35	0.00	8.00	0.00	22,123.35
8211	203G100000	09040502011281		2811		0.00	8.26	8.00	0.00	8.00	8.26
8211	203G100000	09040502011281		2841		0.00	123.69	0.00	0.00	0.00	123.69
8211	203G100000	09040502011281		3111		0.00	31,493.00	0.00	0.00	8.00	31,493.00
8211	203G100000	09040502011281		3141		0.00	24,316.00	0.00	8.00	8.00	24,316.00
8211	203G100000	09040502011281		3161		8.00	16,881.00	0.00	0.00	0.00	16,881.00
8211	203G100000	09040502011281		3171		8.00	6,980.00	8.00	0.00	8.00	6,980.00
8211	203G100000	09040502011281		3181		0.00	1,698.65	0.00	0.00	8.00	1,698.65
8211	203G100000	09040502011281		3221		8.00	190,573.00	0.00	0.00	0.00	190,573.00
8211	203G100000	09040502011281		3281		0.00	1,060.40	30,000.00	0.00	0.00	31,060.40
8211	203G100000	09040502011281		3511		8.00	335,704.00	0.00	0.00	0.00	335,704.00
8211	203G100000	09040502011281		3511		0.00	1,038.00	0.00	0.00	0.00	1,038.00

[Handwritten signature]



COMECYT

BALANZA DE COMPROBACIÓN DETALLADA

AL 30 DE SEPTIEMBRE DE 2013

CTA	SUBCUENTA	SSUBC	SSUBC	SSSSC	NOMBRE DE LA CUENTA	SALDO INICIAL		MOVIMIENTOS DEL MES		SALDO FINAL	
						DEBE	HABER	DEBE	HABER	DEBE	HABER
8211	203G100000	0904050201261	3362		Impresiones de documentos oficiales para la prestación de servicios publico	0.00	1,776.62	0.00	0.00	0.00	1,776.62
8211	203G100000	0904050201261	3363		Servicios de impresiones de documentos oficiales	0.00	762,733.00	44,500.00	0.00	0.00	718,233.00
8211	203G100000	0904050201261	3381		Servicios de vigilancia	0.00	96,419.39	0.00	2,780.86	0.00	99,200.25
8211	203G100000	0904050201261	3451		Seguras y fianzas	0.00	10,930.00	0.00	0.00	0.00	10,930.00
8211	203G100000	0904050201261	3531		Reparación, instalación y mantenimiento de bienes informáticos, microfilmac.	0.00	8,363.00	5,401.61	0.00	0.00	2,961.39
8211	203G100000	0904050201261	3551		Reparación y mantenimiento de vehículos terrestres, aéreos y lacustres	0.00	15,405.15	6,669.03	0.00	0.00	8,736.12
8211	203G100000	0904050201261	3581		Servicios de lavandería, limpieza e higiene	0.00	27,224.00	0.00	4,500.00	0.00	31,724.00
8211	203G100000	0904050201261	3591		Servicios de fumigación	0.00	894.15	0.00	888.17	0.00	1,682.32
8211	203G100000	0904050201261	3611		Gastos de publicidad y propaganda	0.00	200,000.00	0.00	0.00	0.00	200,000.00
8211	203G100000	0904050201261	3711		Transportación aérea	0.00	43,791.95	27,719.08	0.00	0.00	16,072.87
8211	203G100000	0904050201261	3721		Gastos de traslado por vía terrestre	0.00	956.88	0.00	0.00	0.00	956.88
8211	203G100000	0904050201261	3751		Viajeros nacionales	0.00	37,969.75	20,906.05	0.00	0.00	17,063.70
8211	203G100000	0904050201261	3761		Viajeros en el extranjero	0.00	60,434.73	16,724.84	0.00	0.00	43,709.89
8211	203G100000	0904050201261	3781		Otros servicios de traslado y hospedaje	0.00	12,260.03	0.00	0.00	0.00	12,260.03
8211	203G100000	0904050201261	3831		Congresos y convenciones	0.00	1,726,606.41	1,082,223.32	0.00	0.00	644,383.09
8211	203G100000	0904050201261	3841		Exposiciones y ferias	0.00	2,447.60	0.00	0.00	0.00	2,447.60
8211	203G100000	0904050201261	3922		Otros impuestos y derechos	0.00	58.70	0.00	0.00	0.00	58.70
8211	203G100000	0904050201261	3982		Impuesto sobre erogaciones por remuneraciones al trabajo personal.	0.00	79,331.70	0.00	0.00	0.00	79,331.70
8211	203G100000	0904050201261	3992		Gastos de servicios menores	0.00	8,747.34	1,784.42	0.00	0.00	6,962.92
8211	203G100000	0904050201261			Consejo Mexiquense de Ciencia y Tecnología Asistencia Técnica e la innovación	0.00	6,676,600.39	1,361,184.56	1,296,026.73	0.00	6,611,442.56
8211	203G100000	0904050201261	1131		Sueldo base	0.00	1,049,871.99	2,312.59	0.00	0.00	1,047,559.40
8211	203G100000	0904050201261	1211		Honorarios asimilables al salario	0.00	78,436.36	0.00	0.00	0.00	78,436.36
8211	203G100000	0904050201261	1311		Prima por año de servicio	0.00	7,640.08	0.00	48.22	0.00	7,688.30
8211	203G100000	0904050201261	1321		Prima vacacional	0.00	71,246.34	0.00	0.00	0.00	71,246.34
8211	203G100000	0904050201261	1322		Aguinaldo	0.00	177,714.54	0.00	0.00	0.00	177,714.54
8211	203G100000	0904050201261	1324		Vacaciones no disfrutadas por finiquito	0.00	6,898.68	0.00	0.00	0.00	6,898.68
8211	203G100000	0904050201261	1345		Gratificación	0.00	504,367.52	3,485.25	0.00	0.00	500,882.27
8211	203G100000	0904050201261	1346		Gratificación por convenio	0.00	54,265.79	0.00	0.00	0.00	54,265.79
8211	203G100000	0904050201261	1412		Cuotas de servicio de salud	0.00	99,742.54	0.00	4,724.87	0.00	94,467.21
8211	203G100000	0904050201261	1413		Cuotas del sistema solitario de reparto	0.00	80,356.12	0.00	1,024.95	0.00	81,381.13
8211	203G100000	0904050201261	1414		Cuentas del sistema de capitalización individual	0.00	23,495.36	0.00	0.00	0.00	23,495.36
8211	203G100000	0904050201261	1415		Aportaciones para financiar los gastos personales de administración del IMSS	0.00	12,202.76	0.00	0.00	0.00	12,202.76
8211	203G100000	0904050201261	1416		Riesgo de trabajo	0.00	15,597.72	0.00	0.00	0.00	15,597.72
8211	203G100000	0904050201261	1417		Seguros y riesgos	0.00	38,620.98	0.00	0.00	0.00	38,620.98

068

FECHA DE ELABORACIÓN: 15/10/2013 Hoja: 22 de 56

[Handwritten signature]



COMECYT

BALANZA DE COMPROBACIÓN DETALLADA

AL 30 DE SEPTIEMBRE DE 2013

CITA	SUBCUENTA	SSSCTA	SSSCTA	SSSCTA	COMPROBANTE LA CUENTA	SALDO INICIAL		MOVIMIENTOS DEL MES		SALDO FINAL	
						DEBE	HABER	DEBE	HABER	DEBE	HABER
8211	203G100000	09040502021281	1512		Seguro de separación individualizado	0.00	140,670.57	0.00	0.00	0.00	140,670.57
8211	203G100000	09040502021281	2111		Materiales y utilas de oficina	0.00	52,315.30	677.34	0.00	0.00	51,437.96
8211	203G100000	09040502021281	2112		Enseres de oficina	0.00	4,620.09	0.00	0.00	0.00	4,620.09
8211	203G100000	09040502021281	2122		Material de foto, cine y grabacion	0.00	130.03	0.00	0.00	0.00	130.03
8211	203G100000	09040502021281	2131		Material estadístico y geografico	0.00	1,932.53	920.61	0.00	0.00	1,011.92
8211	203G100000	09040502021281	2141		Mecanales y utiles para el procesamiento en equipos y bienes informaticos	0.00	50,381.00	480.30	0.00	0.00	49,920.70
8211	203G100000	09040502021281	2161		Material y enseres de limpieza	0.00	5,225.00	0.00	0.00	0.00	5,225.00
8211	203G100000	09040502021281	2171		Material didactico	0.00	7,451.00	0.00	0.00	0.00	7,451.00
8211	203G100000	09040502021281	2211		Productos alimenticios para personas	0.00	24,003.30	0.00	0.00	0.00	24,003.30
8211	203G100000	09040502021281	2231		Utensilios para el servicio de alimentacion	0.00	49.35	0.00	0.00	0.00	49.35
8211	203G100000	09040502021281	2461		Material electrico y electrico	0.00	860.30	109.55	0.00	0.00	750.75
8211	203G100000	09040502021281	2611		Combustibles, lubricantes y aditivos	0.00	37,616.24	0.00	0.00	0.00	37,616.24
8211	203G100000	09040502021281	2641		Relaciones y accesorios para equipo de computo	0.00	7,879.17	0.00	0.00	0.00	7,879.17
8211	203G100000	09040502021281	3111		Servicio de energia electrica	0.00	26,532.00	0.00	0.00	0.00	26,532.00
8211	203G100000	09040502021281	3141		Servicio de telefonía convencional	0.00	34,471.00	0.00	4,903.47	0.00	39,374.47
8211	203G100000	09040502021281	3161		Servicios de radiocalización y telecomunicacion	0.00	54,997.00	0.00	0.00	0.00	54,997.00
8211	203G100000	09040502021281	3171		Servicios de acceso a internet	0.00	21,096.30	0.00	0.00	0.00	21,096.30
8211	203G100000	09040502021281	3181		Servicio postal y telegrafico	0.00	44,021.69	0.00	0.00	0.00	44,021.69
8211	203G100000	09040502021281	3221		Arrendamiento de edificios y locales	0.00	214,456.00	0.00	0.00	0.00	214,456.00
8211	203G100000	09040502021281	3261		Arrendamiento de maquinaria y equipo	0.00	0.00	57,000.00	0.00	0.00	57,000.00
8211	203G100000	09040502021281	3271		Arrendamiento de activos intangibles	0.00	3,233.89	0.00	0.00	0.00	3,233.89
8211	203G100000	09040502021281	3311		Asesorias asociadas e convenios o acuerdos	0.00	2,068,860.22	1,149,226.67	1,159,226.67	0.00	2,076,860.22
8211	203G100000	09040502021281	3341		Capacitacion	0.00	51,969.00	0.00	0.00	0.00	51,969.00
8211	203G100000	09040502021281	3361		Servicios de apoyo administrativo y fotocopiado	0.00	38,666.00	0.00	0.00	0.00	38,666.00
8211	203G100000	09040502021281	3362		Impresiones de documentos oficiales para la prestacion de servicios publico	0.00	18,264.33	0.00	0.00	0.00	18,264.33
8211	203G100000	09040502021281	3383		Servicios de impresiones de documentos oficiales	0.00	48,641.00	0.00	0.00	0.00	48,641.00
8211	203G100000	09040502021281	3351		Servicios de vigilancia	0.00	142,189.82	0.00	0.00	0.00	142,189.82
8211	203G100000	09040502021281	3451		Seguros y fianzas	0.00	10,394.00	0.00	0.00	0.00	10,394.00
8211	203G100000	09040502021281	3521		Reparacion, mantenimiento e instalacion de mobiliario y equipo de oficina	0.00	2,255.00	229.97	0.00	0.00	2,025.03
8211	203G100000	09040502021281	3531		Bienes informaticos, microfilmac	0.00	4,615.00	0.00	0.00	0.00	4,615.00
8211	203G100000	09040502021281	3551		Reparacion y mantenimiento de vehiculos, ferries, terrestres, aereos y lacustres	0.00	14,285.03	0.00	0.00	0.00	14,285.03
8211	203G100000	09040502021281	3591		Servicios de lavandería, imprenta y fotocopias	0.00	45,923.00	0.00	0.00	0.00	45,923.00
8211	203G100000	09040502021281	3611		Servicios de fumigación	0.00	924.86	0.00	0.00	0.00	924.86

[Handwritten signature]



COMECYT

BALANZA DE COMPROBACIÓN DETALLADA

AL 30 DE SEPTIEMBRE DE 2013

CITA	SUBCUENTA	SSUBCITA	SSSSCITA	NOMBRE DE LA CUENTA	SALDO INICIAL		MOVIMIENTOS DEL MES		SALDO FINAL	
					DEBE	HABER	DEBE	HABER	DEBE	HABER
8211	203G100000	09040502021281	3812	Publicaciones oficiales y de información en general para difusión	0.00	14,183.70	0.00	0.00	0.00	14,183.70
8211	203G100000	09040502021281	3711	Transportación aérea	0.00	236,907.27	69,740.62	0.00	0.00	167,166.65
8211	203G100000	09040502021281	3721	Gastos de traslado por vía terrestre	0.00	36,760.09	0.00	0.00	0.00	36,760.09
8211	203G100000	09040502021281	2751	Viajes nacionales	0.00	142,292.21	8,876.56	0.00	0.00	133,415.65
8211	203G100000	09040502021281	3761	Viajes en el extranjero	0.00	229,091.00	58,536.94	0.00	0.00	170,554.06
8211	203G100000	09040502021281	3791	Otros servicios de traslado y hospedaje	0.00	30,220.66	0.00	0.00	0.00	30,220.66
8211	203G100000	09040502021281	3831	Congresos y convenciones	0.00	382,612.96	7,520.00	60,000.00	0.00	435,092.96
8211	203G100000	09040502021281	3922	Otros impuestos y derechos	0.00	3,595.60	0.00	0.00	0.00	3,595.60
8211	203G100000	09040502021281	3982	Impuesto sobre erogaciones por remuneraciones al trabajo personal	0.00	48,151.95	0.00	0.00	0.00	48,151.95
8211	203G100000	09040502021281	5981	Cuotas y suscripciones	0.00	125,018.67	0.00	0.00	0.00	125,018.67
8211	203G100000	09040502021281	5982	Gastos de servicios menores	0.00	36,196.20	1,896.16	0.00	0.00	34,300.04
8211	203G100000	09040502021281		Consejo Mexiquense de Ciencia y Tecnología Desarrollo Tecnológico y Vinculación	0.00	5,680,693.13	1,104,568.36	2,256,361.31	0.00	6,832,486.08
8211	203G100000	09040502021281	1181	Sueldos base	0.00	1,116,591.93	4,934.01	0.00	0.00	1,111,657.92
8211	203G100000	09040502021281	1211	Honorarios asimilables al salario	0.00	134,415.46	0.00	0.00	0.00	134,415.46
8211	203G100000	09040502021281	1222	Sueldos y salarios compactados al personal eventual	0.00	196,393.89	583.31	0.00	0.00	196,977.20
8211	203G100000	09040502021281	1321	Prima vacacional	0.88	78,160.63	0.00	0.00	0.00	78,160.63
8211	203G100000	09040502021281	1322	Aguiñalido	0.00	188,678.46	0.00	0.00	0.00	188,678.46
8211	203G100000	09040502021281	1323	Aguiñalido de eventuales	0.00	48,488.87	0.00	0.00	0.00	48,488.87
8211	203G100000	09040502021281	1324	Vacaciones no disfrutadas por finiquito	0.00	4,275.33	0.00	0.00	0.00	4,275.33
8211	203G100000	09040502021281	1345	Cualificación	0.00	343,675.64	1,065.08	0.00	0.00	342,610.56
8211	203G100000	09040502021281	1346	Gratificación por convenio	0.00	61,329.95	0.00	0.00	0.00	61,329.95
8211	203G100000	09040502021281	1412	Cuotas de servicio de salud	0.00	98,599.65	0.00	5,049.69	0.00	103,649.34
8211	203G100000	09040502021281	1413	Cuotas al sistema solidario de reparto	0.00	84,270.51	0.00	1,065.08	0.00	85,335.59
8211	203G100000	09040502021281	1414	Cuotas del sistema de capitalización individual	0.00	23,672.09	115.68	0.00	0.00	23,787.77
8211	203G100000	09040502021281	1415	Aportaciones para financiar los gastos generales de administración del ISSE	0.00	12,437.24	0.00	0.00	0.00	12,437.24
8211	203G100000	09040502021281	1419	Riesgo de trabajo	0.00	15,845.73	0.00	0.00	0.00	15,845.73
8211	203G100000	09040502021281	1441	Seguros y fianzas	0.00	36,992.70	0.00	0.00	0.00	36,992.70
8211	203G100000	09040502021281	1512	Seguro de separación individualizado	0.88	131,323.95	0.00	0.00	0.00	131,323.95
8211	203G100000	09040502021281	1522	Liquidaciones por indemnizaciones, por sueldos y salarios caídos	0.00	41,006.10	0.00	0.00	0.00	41,006.10
8211	203G100000	09040502021281	2111	Material y útiles de oficina	0.00	44,398.61	1,876.42	1,928.00	0.00	44,450.19
8211	203G100000	09040502021281	2112	Enseres de oficina	0.00	7,551.48	3,432.95	0.00	0.00	4,118.53
8211	203G100000	09040502021281	2121	Material y útiles de imprenta y reproducción	0.00	4,435.39	0.00	0.00	0.00	4,435.39
8211	203G100000	09040502021281	2122	Material de toro, otros grabados	0.00	1,061.88	154.55	0.00	0.00	907.22
8211	203G100000	09040502021281	3938	Material gráfico	0.00	1,693.70	0.00	0.00	0.00	1,693.70

866

[Handwritten signature]



COMECYT

BALANZA DE COMPROBACIÓN DETALLADA

AL 30 DE SEPTIEMBRE DE 2013

CITA	SUBCUENTA	SSSGTA	SSSGTA	SSSGTA	NOMBRE DE CUENTA	SALDO INICIAL		MOVIMIENTOS DEL MES		SALDO FINAL	
						DEBE	HABER	DEBE	HABER	DEBE	HABER
8211	203G100000		2141		Materiales y útiles para el procesamiento en equipos y bienes informáticos	0.00	88,635.80	1,292.53	0.00	0.00	87,343.07
0211	203G100000		2151		Material de información	0.00	2,596.38	375.61	0.00	8,360.81	10,601.58
8211	203G100000		2181		Materiales y enseres de limpieza	0.00	3,654.69	365.46	0.00	0.00	3,289.41
8211	203G100000		2171		Material didáctico	0.00	2,515.00	0.00	0.00	0.00	2,515.00
8211	203G100000		2211		Productos alimenticios para personas	0.00	18,381.46	0.00	0.00	0.00	18,381.46
8211	203G100000		2231		Utensilios para el servicio de alimentación	0.00	39.00	0.00	0.00	0.00	39.00
8211	203G100000		2481		Material eléctrico y electrónico	0.00	3,114.45	186.88	0.00	0.00	2,927.57
8211	203G100000		2611		Combustibles, lubricantes y aditivos	0.00	30,343.46	0.00	136.54	0.00	30,480.00
8211	203G100000		2941		Refacciones y accesorios para equipo de cómputo	0.00	24,129.44	6,904.56	0.00	0.00	17,224.88
8211	203G100000		3111		Servicio de energía eléctrica	0.00	15,938.00	0.00	0.00	0.00	15,938.00
8211	203G100000		3141		Servicios de radiolocalización y telecomunicación	0.00	45,375.94	0.00	0.00	0.00	45,375.94
8211	203G100000		3161		Servicios de acceso a internet	0.00	26,895.00	0.00	0.00	0.00	26,895.00
8211	203G100000		3171		Servicio postal y telegráfico	0.00	19,132.00	0.00	0.00	0.00	19,132.00
8211	203G100000		3141		Servicios de radiolocalización y telecomunicación	0.00	43,899.36	0.00	0.00	0.00	43,899.36
8211	203G100000		3221		Arrendamiento de edificios y locales	0.00	178,631.00	0.00	0.00	0.00	178,631.00
8211	203G100000		3271		Arrendamiento de activos intangibles	0.00	151,410.92	0.00	0.00	0.00	151,410.92
8211	203G100000		3311		Asesorías asociadas a convenios o acuerdos	0.00	389,272.86	1,080,000.00	2,236,520.00	0.00	1,545,792.86
8211	203G100000		3331		Servicios Informáticos	0.00	207,876.00	0.00	0.00	0.00	207,876.00
8211	203G100000		3341		Capacitación	0.00	14,400.00	0.00	0.00	0.00	14,400.00
8211	203G100000		3381		Servicios de apoyo administrativo y fotocopiado	0.00	21,295.00	0.00	0.00	0.00	21,295.00
8211	203G100000		3382		Impresiones de documentos oficiales para la prestación de servicios públicos	0.00	11,833.00	0.00	0.00	0.00	11,833.00
8211	203G100000		3393		Servicios de impresiones de documentos oficiales	0.00	477,673.72	0.00	0.00	0.00	477,673.72
8211	203G100000		3391		Servicios de vigilancia	0.00	109,569.07	0.00	2,760.86	0.00	112,349.93
8211	203G100000		3451		Seguros y fianzas	0.00	24,051.00	0.00	0.00	0.00	24,051.00
8211	203G100000		3421		Reparación, mantenimiento o instalación de mobiliario y equipo de oficina	0.00	2,934.06	0.00	0.00	0.00	2,934.06
8211	203G100000		3531		Reparación, instalación y mantenimiento de bienes informáticos, microfilm	0.00	5,255.04	0.00	0.00	0.00	5,255.04
8211	203G100000		3551		Reparación y mantenimiento de vehículos terrestres, aeronaves y acuáticas	0.00	69,546.48	2,760.86	0.00	0.00	66,785.62
8211	203G100000		3581		Servicios de lavandería, limpieza e higiene	0.00	53,366.00	0.00	0.00	0.00	53,366.00
8211	203G100000		3581		Servicios de fumigación	0.00	750.00	0.00	0.00	0.00	750.00
8211	203G100000		3611		Gastos de publicidad y propaganda	0.00	19,000.00	0.00	0.00	0.00	19,000.00
8211	203G100000		3612		Publicaciones oficiales y de información en general para difusión	0.00	121,108.87	0.00	0.00	0.00	121,108.87
8211	203G100000		3711		Transportación	0.00	138,171.00	0.00	0.00	0.00	138,171.00
8211	203G100000		3711		Gastos de transporte	0.00	52,883.76	0.00	0.00	0.00	52,883.76

[Handwritten signature]

[Handwritten signature]



COMECYT

BALANZA DE COMPROBACIÓN DETALLADA

AL 30 DE SEPTIEMBRE DE 2013

CTA	SUBCUENTA	SSUBCTA	SSSCTA	NOMBRE DE LA CUENTA	SALDO INICIAL		MOVIMIENTOS DEL MES		SALDO FINAL	
					DEBE	HABER	DEBE	HABER	DEBE	HABER
8211	203G100000	09040502041281	3751	Vuelos nacionales	0.00	75,754.56	500.33	0.00	0.00	75,254.22
8211	203G100000	09040502041281	3751	Vuelos en el extranjero	0.00	42,743.00	0.00	0.00	0.00	42,743.00
8211	203G100000	09040502041281	3751	Otros servicios de traslado y hospedaje	0.00	58,611.85	0.00	0.00	0.00	58,611.85
8211	203G100000	09040502041281	3831	Congresos y convenciones	0.00	379,628.80	0.00	0.00	0.00	379,628.80
8211	203G100000	09040502041281	3841	Exposiciones y ferias	0.00	27,815.58	0.00	0.00	0.00	27,815.58
8211	203G100000	09040502041281	3922	Derechos impositivos y derechos	0.00	820.65	0.00	0.00	0.00	820.65
8211	203G100000	09040502041281	3982	Impuesto sobre erogaciones por remuneraciones al trabajo personal	0.00	46,891.95	0.00	0.00	0.00	46,891.95
8211	203G100000	09040502041281	3992	Gastos de servicios menores	0.00	19,132.60	0.00	0.00	0.00	19,132.60
8211	203G100000	09040502041281		Consejo Mexiquense de Ciencia y Tecnología	0.00	10,642,594.38	295,724.22	203,742.72	0.00	10,550,562.88
8211	203G100000	09040502041281	1131	Sueldo base	0.00	1,753,603.09	6,566.22	0.00	0.00	1,747,036.87
8211	203G100000	09040502041281	1211	Honorarios asimilables al salario	0.00	509,220.44	7,550.97	0.00	0.00	501,669.47
8211	203G100000	09040502041281	1222	Sueldos y salarios compactados al personal eventual	0.00	125,489.12	2,812.65	6,292.80	0.00	128,999.27
8211	203G100000	09040502041281	1221	Prima vacacional	0.00	128,451.37	0.00	0.00	0.00	128,451.37
8211	203G100000	09040502041281	1322	Agonías	0.00	275,856.86	0.00	0.00	0.00	275,856.86
8211	203G100000	09040502041281	1323	Agonías de eventuales	0.00	130,400.72	0.00	0.00	0.00	130,400.72
8211	203G100000	09040502041281	1324	Vacaciones no disfrutadas por finiquito	0.00	5,583.50	0.00	0.00	0.00	5,583.50
8211	203G100000	09040502041281	1344	Compensación por reubicación	0.00	33,671.51	0.00	0.00	0.00	33,671.51
8211	203G100000	09040502041281	1345	Gratificación	0.00	548,811.72	39,326.03	0.00	0.00	509,485.88
8211	203G100000	09040502041281	1345	Gratificación por convenio	0.00	93,497.29	0.00	0.00	0.00	93,497.29
8211	203G100000	09040502041281	1347	Gratificación por productividad	0.00	3,769.64	0.00	0.00	0.00	3,769.64
8211	203G100000	09040502041281	1412	Cuotas de servicio de salud	0.00	135,120.70	0.00	5,398.91	0.00	140,519.61
8211	203G100000	09040502041281	1413	Cuotas al sistema solidario de reparto	0.00	115,279.93	0.00	354.66	0.00	115,634.59
8211	203G100000	09040502041281	1414	Cuotas del sistema de capitalización individual	0.00	32,429.43	0.00	0.00	0.00	32,429.43
8211	203G100000	09040502041281	1415	Aportaciones para financiar los gastos generales de administración del ISSE	0.00	16,523.45	0.00	0.00	0.00	16,523.45
8211	203G100000	09040502041281	1419	Riesgo de trabajo	0.00	21,546.92	0.00	0.00	0.00	21,546.92
8211	203G100000	09040502041281	1441	Seguros y rentas	0.00	42,186.51	0.00	0.00	0.00	42,186.51
8211	203G100000	09040502041281	1511	Cuotas para fondo de retiro	0.00	5,586.73	0.00	0.00	0.00	5,586.73
8211	203G100000	09040502041281	1512	Seguro de separación individualizado	0.00	159,126.78	0.00	0.00	0.00	159,126.78
8211	203G100000	09040502041281	1522	Liquidaciones por indemnizaciones, por sueldos y salarios calidos	0.00	41,006.10	0.00	0.00	0.00	41,006.10
8211	203G100000	09040502041281	1546	Derechos derivados de convenio	0.00	10,110.00	0.00	0.00	0.00	10,110.00
8211	203G100000	09040502041281	1595	Despensa	0.00	20,298.18	0.00	0.00	0.00	20,298.18
8211	203G100000	09040502041281	1712	Estimulos por puntualidad y asistencia	0.00	42,183.16	0.00	0.00	0.00	42,183.16
8211	203G100000	09040502041281	2117	Materiales y útiles de oficina	0.00	27,371.18	1,380.91	0.00	0.00	28,752.09
8211	203G100000	09040502041281		Enseres de oficina	0.00	1,157.30	0.00	0.00	0.00	1,157.30

864

[Handwritten signature]

[Handwritten signature]

[Handwritten signature]

[Handwritten signature]

[Handwritten signature]

[Handwritten signature]

[Handwritten signature]



COMECYT

BALANZA DE COMPROBACIÓN DETALLADA

AL 30 DE SEPTIEMBRE DE 2013

CTA	SUBCUENTA	SSUBCUENTA	SSSCTA	SSSSCTA	NOMBRE DE LA CUENTA	SALDO INICIAL		MOVIMIENTOS DEL MES		SALDO FINAL	
						DEBE	HABER	DEBE	HABER	DEBE	HABER
8211	203G100000	09040502041261	2141		Materiales y útiles para el procesamiento en equipos y bienes informáticos	0.00	69,994.14	1,758.36	0.00	0.00	68,235.78
8211	203G100000	09040502041261	2151		Materiales de información	0.00	61.70	0.00	0.00	0.00	61.70
8211	203G100000	09040502041261	2161		Materiales y enseres de limpieza	0.00	2,850.00	0.00	0.00	0.00	2,850.00
8211	203G100000	09040502041261	2211		Productos alimenticios para personas	0.00	6,349.96	0.00	0.00	0.00	6,349.96
8211	203G100000	09040502041261	2511		Combustibles, lubricantes y aditivos	0.00	31,346.00	0.00	0.00	0.00	31,346.00
8211	203G100000	09040502041261	2631		Relaciones y accesorios menores de mobiliario y equipo de administración	0.00	6,500.00	0.00	0.00	0.00	6,500.00
8211	203G100000	09040502041261	2941		Relaciones y accesorios para equipo de computo	0.00	5,431.57	0.00	0.00	0.00	5,431.57
8211	203G100000	09040502041261	3111		Servicio de energía eléctrica	0.00	30,714.00	0.00	0.00	0.00	30,714.00
8211	203G100000	09040502041261	3141		Servicio de telefonía convencional	0.00	42,550.00	0.00	0.00	0.00	42,550.00
8211	203G100000	09040502041261	3161		Servicios de radiocalificación y telecomunicación	0.00	35,738.00	0.00	0.00	0.00	35,738.00
8211	203G100000	09040502041261	3171		Servicio postal y telegrafico	0.00	16,248.20	0.00	0.00	0.00	16,248.20
8211	203G100000	09040502041261	3181		Servicios de acceso a internet	0.00	105,880.56	0.00	0.00	0.00	105,880.56
8211	203G100000	09040502041261	3721		Arrendamiento de edificios y locales	0.00	219,392.00	0.00	0.00	0.00	219,392.00
8211	203G100000	09040502041261	3281		Arrendamiento de vehículos	0.00	5,500.00	0.00	0.00	0.00	5,500.00
8211	203G100000	09040502041261	3281		Arrendamiento de maquinaria y equipo	0.00	0.00	0.00	0.00	0.00	0.00
8211	203G100000	09040502041261	3281		Arrendamiento de activos intangibles	0.00	129,469.00	43,458.66	0.00	87,000.00	87,000.00
8211	203G100000	09040502041261	3771		Asesorías asociadas a convenios o acuerdos	0.00	605,279.96	74,281.39	69,196.94	0.00	607,195.52
8211	203G100000	09040502041261	3311		Capacitación	0.00	3,600.00	0.00	0.00	0.00	3,600.00
8211	203G100000	09040502041261	3341		Servicios de apoyo administrativo y fotocopiado	0.00	15,000.00	0.00	0.00	0.00	15,000.00
8211	203G100000	09040502041261	3361		Impresiones de documentos oficiales para la prestación de servicios publico	0.00	4,573.52	313.84	0.00	0.00	4,459.68
8211	203G100000	09040502041261	3367		Servicios de impresiones de documentos oficiales	0.00	1,242,715.24	14,605.29	0.00	0.00	1,228,108.96
8211	203G100000	09040502041261	3363		Servicios de vigilancia	0.00	112,696.65	0.00	0.00	0.00	112,696.65
8211	203G100000	09040502041261	3381		Seguros y fianzas	0.00	64,776.43	0.00	0.00	0.00	64,776.43
8211	203G100000	09040502041261	3451		Fletes y manobras	0.00	111,017.00	4,181.21	0.00	0.00	106,835.79
8211	203G100000	09040502041261	3471		Reparación y mantenimiento de inmuebles	0.00	12,019.06	6,955.32	0.00	0.00	3,063.74
8211	203G100000	09040502041261	3511		Reparación, instalación y mantenimiento de bienes informáticos, microfilmac	0.00	1,060.40	0.00	0.00	0.00	1,060.40
8211	203G100000	09040502041261	3531		Reparación y mantenimiento de vehículos terrestres, aereos y acuáticos	0.00	13,637.94	1,005.42	0.00	0.00	22,392.52
8211	203G100000	09040502041261	3551		Servicios de lavanderia, limpieza e higiene	0.00	24,201.00	0.00	0.00	0.00	24,201.00
8211	203G100000	09040502041261	3581		Servicios de fumigación	0.00	0.00	0.00	0.00	0.00	0.00
8211	203G100000	09040502041261	3581		Gastos de publicidad y propaganda	0.00	999,633.35	0.00	0.00	0.00	999,633.35
8211	203G100000	09040502041261	3611		Publicaciones oficiales y de información en general para difusión	0.00	169,505.14	0.00	0.00	0.00	169,505.14
8211	203G100000	09040502041261	3612		Servicios de fotografía	0.00	4,247.00	1,754.85	0.00	0.00	2,482.15
8211	203G100000	09040502041261	3612		Servicios de cine y video	0.00	86,208.00	0.00	0.00	0.00	86,208.00

[Handwritten signatures and initials]



COMECYT

BALANZA DE COMPROBACIÓN DETALLADA

AL 30 DE SEPTIEMBRE DE 2013

CTA	SUB-CUENTA	SSUB-CUENTA	SSUB-CUENTA	SSUB-CUENTA	NOMBRE DE LA CUENTA	SALDO INICIAL		MOVIMIENTOS DEL MES		SALDO FINAL	
						DEBE	HABER	DEBE	HABER	DEBE	HABER
8211	203G100000	09040502041261	3111		Transportación aérea	0.00	36,265.10	6,689.94	8.00	0.00	29,575.16
8211	203G100000	09040502041261	3121		Gastos de traslado por vía terrestre	0.00	17,547.04	2,172.56	0.00	0.00	15,374.48
8211	203G100000	09040502041261	3751		Viaticos nacionales	8.00	66,635.82	8,031.17	0.00	0.00	58,604.65
8211	203G100000	09040502041261	3761		Viaticos en el extranjero	0.00	27,283.72	0.00	0.00	0.00	27,283.72
8211	203G100000	09040502041261	3761		Otros servicios de traslado y hospedaje	0.00	18,883.20	51.20	0.00	0.00	18,934.40
8211	203G100000	09040502041261	3831		Congresos y convenciones	0.00	1,513,255.27	57,683.97	0.00	0.00	1,455,571.30
8211	203G100000	09040502041261	3841		Exposiciones y ferias	0.00	367,702.20	0.80	0.00	0.00	367,702.20
8211	203G100000	09040502041261	3922		Otros impuestos y derechos	0.00	5,551.85	0.00	0.00	0.00	5,551.85
8211	203G100000	09040502041261	3982		Impuesto sobre erogaciones por remuneraciones al trabajo personal	0.00	77,831.29	0.00	8.00	0.00	77,831.29
8211	203G100000	09040502041261	3991		Cuotas y suscripciones	8.00	24,201.91	5,362.42	0.00	0.00	15,839.49
8211	203G100000	09040502041261	3992		Gastos de servicios menores	8.00	24,760.23	2,780.86	1,616.54	0.00	23,927.91
8211	203G100000	09040502051261			Consejo Mexiquense de Ciencia y Tecnología Normalidad para el desarrollo de la ciencia y la tecnología	0.80	14,501,201.47	188,611.90	393,581.32	0.00	14,696,170.89
8211	203G100000	09040502051261	1131		Sueldo base	0.00	4,672,254.30	0.00	12,984.56	0.00	4,685,238.86
8211	203G100000	09040502051261	1211		Honorarios estimables al salario	0.00	497,323.70	2,982.82	10,363.66	0.00	444,704.54
8211	203G100000	09040502051261	1222		Sueldos y salarios compactados al personal eventual	0.00	153,337.19	0.00	13,967.55	0.00	167,304.74
8211	203G100000	09040502051261	1311		Prima por año de servicio	0.00	16,672.11	189.36	0.00	0.00	16,861.47
8211	203G100000	09040502051261	1321		Prima vacaciones	0.00	298,266.20	0.00	0.00	0.00	298,266.20
8211	203G100000	09040502051261	1322		Aguinaldo	0.00	714,761.64	0.00	0.00	0.00	714,761.64
8211	203G100000	09040502051261	1323		Aguinaldo de eventuales	0.00	116,032.10	0.00	0.00	0.00	116,032.10
8211	203G100000	09040502051261	1324		Vacaciones no disfrutadas por iniquis	0.00	2,575.29	0.00	0.00	0.00	2,575.29
8211	203G100000	09040502051261	1344		Compensación por retribución	0.00	219,038.46	0.00	5,216.77	0.00	224,255.23
8211	203G100000	09040502051261	1345		Gratificación	8.00	1,866,051.62	24,503.74	0.80	0.00	1,841,547.88
8211	203G100000	09040502051261	1346		Gratificación por convenio	0.00	281,646.13	0.00	0.00	0.00	281,646.13
8211	203G100000	09040502051261	1347		Gratificación por productividad	0.00	24,438.44	0.00	1,973.44	0.00	26,411.88
8211	203G100000	09040502051261	1412		Cuotas de servicio de salud	0.00	461,004.80	0.00	27,634.63	0.00	488,639.43
8211	203G100000	09040502051261	1413		Cuotas al sistema solidario de reparto	0.80	396,475.83	0.00	8,704.39	0.00	395,180.22
8211	203G100000	09040502051261	1414		Cuotas del sistema de capitalización individual	0.00	92,496.20	0.00	688.70	0.00	93,184.90
8211	203G100000	09040502051261	1418		Aportaciones para financiar los gastos generales de administración del ISSE	0.00	57,005.44	677.00	0.00	0.00	56,328.44
8211	203G100000	09040502051261	1419		Riesgo de trabajo	0.00	73,689.36	19.73	0.00	0.00	73,669.63
8211	203G100000	09040502051261	1441		Seguros y fianzas	0.00	89,085.26	0.00	0.00	0.00	89,085.26
8211	203G100000	09040502051261	1511		Cuotas para fondo de retiro	0.00	32,021.74	8.00	434.30	0.00	32,456.04
8211	203G100000	09040502051261	1512		Seguro de separación individualizado	0.00	418,005.02	1,157.44	0.00	0.00	408,047.58
8211	203G100000	09040502051261	1522		Liquidaciones por indemnización y salarios caídos	0.00	31,631.20	0.00	0.00	0.00	31,631.20
8211	203G100000	09040502051261	1527		Otros gastos derivados de personal	0.00	19,630.00	0.00	0.00	0.00	19,630.00

[Handwritten signature]



COMECYT

BALANZA DE COMPROBACIÓN DETALLADA

AL 30 DE SEPTIEMBRE DE 2013

CTA	SUBCUENTA	SUBCUBICATA	SUBCUBICATA	SUBCUBICATA	NOMBRE DE LA CUENTA	SALDO INICIAL		MOVIMIENTOS DEL MES		SALDO FINAL	
						DEBE	HABER	DEBE	HABER	DEBE	HABER
8211	203G100000	09040502051261	1995		Despensa	0.00	112,753.18	0.00	2,392.82	0.00	115,146.00
8211	203G100000	09040502051261	1712		Estimulios por puntualidad y asistencia	0.00	191,504.96	204.38	0.00	0.00	191,300.58
8211	203G100000	09040502051261	2111		Materiales y utilidades de oficina	0.00	60,777.11	8,952.40	7,008.06	0.00	58,832.77
8211	203G100000	09040502051261	2112		Enseres de oficina	0.00	20,776.98	1,004.24	0.00	0.00	18,772.74
8211	203G100000	09040502051261	2122		Materiales de foto, cine y grabacion	0.00	2,071.90	0.00	0.00	0.00	2,071.90
8211	203G100000	09040502051261	2144		Materiales y utilidades para el procesamiento en equipos y bienes informaticos	0.00	113,398.34	4,603.04	0.00	0.00	108,795.30
8211	203G100000	09040502051261	2151		Materiales de informacion	0.00	6,376.30	219.10	0.00	0.00	6,157.20
8211	203G100000	09040502051261	2161		Materiales y enseres de limpieza	0.00	9,716.62	266.98	22,194.10	0.00	31,643.74
8211	203G100000	09040502051261	2211		Productos alimenticios para personas	0.00	59,908.12	0.00	7,303.42	0.00	67,211.54
8211	203G100000	09040502051261	2231		Utensilios para el servicio de alimentacion	0.00	4,419.32	445.57	0.00	0.00	3,973.75
8211	203G100000	09040502051261	2371		Productos de cuero, piel, plastico y hule adquiridos como materia prima	0.00	166.94	92.06	0.00	0.00	74.88
8211	203G100000	09040502051261	2461		Materiales electricos y electronico	0.00	3,186.46	544.77	33,426.00	0.00	36,067.69
8211	203G100000	09040502051261	2471		Articulos metalicos para la construccion	0.00	87,316.97	341.83	0.00	0.00	86,975.14
8211	203G100000	09040502051261	2481		Materiales complementarios	0.00	51,258.02	807.60	0.00	0.00	50,850.42
8211	203G100000	09040502051261	2461		Materiales de construccion	0.00	80,536.54	0.00	0.00	0.00	80,536.54
8211	203G100000	09040502051261	2462		Estructuras y manufacturas para todo tipo de construccion	0.00	67,000.00	0.00	0.00	0.00	67,000.00
8211	203G100000	09040502051261	2911		Combustibles, lubricantes y aditivos	0.00	178,324.51	0.00	0.00	0.00	178,324.51
8211	203G100000	09040502051261	2731		Articulos deportivos	0.00	17,000.00	0.00	0.00	0.00	17,000.00
8211	203G100000	09040502051261	2911		Refacciones, accesorios y herramientas	0.00	1,394.99	220.95	0.00	0.00	1,174.04
8211	203G100000	09040502051261	2931		Refacciones y accesorios menores de mobiliario y equipo de administracion	0.00	191.88	92.06	0.00	0.00	99.82
8211	203G100000	09040502051261	2941		Refacciones y accesorios para equipo de computo	0.00	8,067.00	340.63	0.00	0.00	5,746.37
8211	203G100000	09040502051261	2961		Refacciones y accesorios menores para equipo de transportacion	0.00	250.00	0.00	0.00	0.00	250.00
8211	203G100000	09040502051261	2871		Articulos para la extincion de incendios	0.00	607.36	123.36	0.00	0.00	484.00
8211	203G100000	09040502051261	2962		Clous anclados	0.00	64,971.00	33,426.00	0.00	0.00	51,545.00
8211	203G100000	09040502051261	3111		Servicio de energia electrica	0.00	249,451.00	0.00	0.00	0.00	249,451.00
8211	203G100000	09040502051261	3141		Servicio de telefonía convencional	0.00	72,005.55	0.00	0.00	0.00	72,005.55
8211	203G100000	09040502051261	3151		Servicio de telefonía celular	0.00	12,286.40	0.00	0.00	0.00	12,286.40
8211	203G100000	09040502051261	3161		Servicios de radiocalificacion y telecomunicacion	0.00	114,262.59	0.00	0.00	0.00	114,262.59
8211	203G100000	09040502051261	3171		Servicios de acceso a internet	0.00	143,570.80	0.00	0.00	0.00	143,570.80
8211	203G100000	09040502051261	5161		Servicio postal y telegrafico	0.00	19,446.03	0.00	0.00	0.00	19,446.03
8211	203G100000	09040502051261	3221		Arrendamiento de edificios y locales	0.00	46,640.00	0.00	0.00	0.00	46,640.00
8211	203G100000	09040502051261	3231		Arrendamiento de vehiculos	0.00	6,782.33	0.00	0.00	0.00	6,782.33
8211	203G100000	09040502051261	3241		Arrendamiento de activos	0.00	131,534.17	0.00	0.00	0.00	131,534.17
8211	203G100000	09040502051261	3251		Agencias asociadas	0.00	93,549.30	20,733.95	0.00	0.00	33,815.35

[Handwritten signature]

[Handwritten signature]

[Handwritten signature]



COMECYT

BALANZA DE COMPROBACIÓN DETALLADA

AL 30 DE SEPTIEMBRE DE 2013

CTA	SUBCUENTA	SUBCUBTA	SSSCTA	SSSCTA	NOMBRE DE CUENTA	SALDO INICIAL		MOVIMIENTOS DEL MES		SALDO FINAL	
						DEBE	HABER	DEBE	HABER	DEBE	HABER
8211	203G100000	09040502051281	3341		Capacitación	0.00	30,892.00	0.00	0.00	0.00	30,892.00
8211	203G100000	09040502051281	3361		Servicios de apoyo administrativo y fotocopiado	0.00	1,487.25	0.00	0.00	0.00	1,487.25
8211	203G100000	09040502051281	3362		Impresiones de documentos oficiales para la prestación de servicios público	0.00	9,946.64	0.00	0.00	0.00	9,946.64
8211	203G100000	09040502051281	3381		Servicios de vigilancia	0.00	72,095.79	0.00	0.00	0.00	74,676.65
8211	203G100000	09040502051281	3411		Servicios bancarios y financieros	0.00	13,729.40	0.00	0.00	0.00	14,402.98
8211	203G100000	09040502051281	3451		Seguros y fianzas	0.00	208,655.76	0.00	0.00	0.00	208,655.75
8211	203G100000	09040502051281	3471		Fletes y maniobras	0.00	9,570.00	0.00	0.00	0.00	9,570.00
8211	203G100000	09040502051281	3511		Reparación y mantenimiento de inmuebles	0.00	423,524.66	19,221.86	0.00	0.00	404,302.80
8211	203G100000	09040502051281	3521		Reparación, mantenimiento e instalación de mobiliario y equipo de oficina	0.00	6,360.00	0.00	22,030.00	0.00	26,410.00
8211	203G100000	09040502051281	3531		Reparación, instalación y mantenimiento de bienes informáticos, microfilmac	0.00	49,093.62	0.00	0.00	0.00	49,093.62
8211	203G100000	09040502051281	3551		Reparación y mantenimiento de vehículos terrestres, aereos y lacustres	0.00	117,025.20	0.00	3,916.51	0.00	120,941.71
8211	203G100000	09040502051281	3571		Reparación, instalación y mantenimiento de maquinaria, equipo industrial y	0.00	25,000.00	15,000.00	0.00	0.00	10,000.00
8211	203G100000	09040502051281	3581		Servicios de lavandería, limpieza e higiene	0.00	2,217.77	0.00	1,179.34	0.00	3,397.11
8211	203G100000	09040502051281	3581		Servicios de fumigación	0.00	15,159.62	0.00	219.92	0.00	15,379.54
8211	203G100000	09040502051281	3612		Publicaciones oficiales y de información en general para difusión	0.00	3,823.10	0.00	0.00	0.00	3,823.10
8211	203G100000	09040502051281	3711		Transportación aérea	0.00	103,010.21	3,017.19	0.00	0.00	99,993.02
8211	203G100000	09040502051281	3721		Gastos de traslado por vía terrestre	0.00	10,427.51	177.28	0.00	0.00	10,250.23
8211	203G100000	09040502051281	3751		Viajes nacionales	0.00	86,534.72	219.92	8,659.36	0.00	94,974.16
8211	203G100000	09040502051281	3781		Viajes en el extranjero	0.00	174,620.80	41,116.96	0.00	0.00	133,703.84
8211	203G100000	09040502051281	3791		Otros servicios de traslado y hospedaje	0.00	75,323.31	0.00	1,602.24	0.00	76,925.55
8211	203G100000	09040502051281	3821		Gastos de ceremonias oficiales y de orden social	0.00	8,890.53	0.00	0.00	0.00	8,890.53
8211	203G100000	09040502051281	3831		Congresos y convenciones	0.00	44,583.75	1,136.22	50,000.00	0.00	93,447.53
8211	203G100000	09040502051281	3822		Otros impuestos y derechos	0.00	33,133.38	0.00	462.64	0.00	33,596.02
8211	203G100000	09040502051281	3852		Impuesto sobre erogaciones por remuneraciones al trabajo personal	0.00	362,286.33	0.00	0.00	0.00	362,286.33
8211	203G100000	09040502051281	5991		Cuotes y suscripciones	0.00	13,534.61	0.00	9,167.09	0.00	22,701.70
8211	203G100000	09040502051281	3992		Gastos de servicios menores	0.00	74,495.12	6,973.53	265.32	0.00	67,768.91
8212	203G100000				Presupuesto de Egresos Aprobado de Transferencias, Asignaciones, Subsidios y Otras Ayudas	0.00	195,181,867.90	12,805,368.39	12,805,368.39	0.00	185,161,867.90
8212	203G100000	09040501041281			Consejo Mexquense de Ciencia y Tecnología	0.00	195,181,867.90	12,805,368.39	12,805,368.39	0.00	185,181,867.90
8212	203G100000	09040501041281			Promoción del desarrollo y transferencia de tecnología	0.00	780,246.90	0.00	0.00	0.00	780,246.90
8212	203G100000	09040501041281	4311		Subsidios a la producción	0.00	780,246.90	0.00	0.00	0.00	780,246.90
8212	203G100000	09040501041281			Consejo Mexquense de Ciencia y Tecnología Fomento a la Investigación y Transferencia de Recursos Humanos	0.00	77,301,703.00	3,964,287.96	5,074,297.96	0.00	80,061,703.00
8212	203G100000				Subsidios a la producción	0.00	0.00	1,080,000.00	0.00	0.00	1,080,000.00

[Handwritten signatures and initials]



COMECYT

BALANZA DE COMPROBACIÓN DETALLADA

AL 30 DE SEPTIEMBRE DE 2013

CTA	SU CUENTA	SSSCTA	SSSCTA	NOMBRE DE LA CUENTA	SALDO INICIAL		MOVIMIENTOS DEL MES		SALDO FINAL	
					DEBE	HABER	DEBE	HABER	DEBE	HABER
8212	203G100000	09040502011261	4383	Subsidios y apoyos	0.00	66,602.49	63,738.95	0.00	0.00	2,863.54
B212	203G100000	09040502011261	4383	Subsidios para capacitación y becas	0.00	66,144,022.40	1,797,982.99	1,066,454.97	0.00	67,432,484.39
8212	203G100000	09040502011261	4414	Gastos por servicios de traslado de personas	0.00	4,622,618.25	45,606.82	45,000.00	0.00	4,622,011.43
8212	203G100000	09040502011261	4481	Instituciones educativas	0.00	2,519,462.27	826,982.50	2,857,832.99	0.00	4,550,302.76
8212	203G100000	09040502011261	4432	Premios, recompensas y pensión recreativa estudiantil	0.00	1,338,123.32	5,000.00	5,000.00	0.00	1,388,123.32
6212	203G100000	09040502011261	4452	Instituciones sociales no lucrativas	0.00	610,874.27	174,966.70	0.00	0.00	435,907.57
8212	203G100000	09040502011261	4311	Consejo Mexiquense de Ciencia y Tecnología Asistencia técnica a la innovación	0.00	17,583,109.62	4,961,080.43	31,080.43	0.00	12,633,109.62
8212	203G100000	09040502011261	4383	Subsidios a la producción	0.00	15,388,583.38	4,961,080.43	0.00	0.00	11,437,502.87
8212	203G100000	09040502011261	4432	Subsidios para capacitación y becas	0.00	21,210.32	0.00	0.00	0.00	21,210.32
8212	203G100000	09040502011261	4432	Premios, recompensas y pensión recreativa estudiantil	0.00	1,143,316.00	0.00	0.00	0.00	1,143,316.00
8212	203G100000	09040502011261	4311	Consejo Mexiquense de Ciencia y Tecnología Desarrollo tecnológico y vinculación	0.00	97,187,402.38	0.00	0.00	0.00	97,187,402.38
8212	203G100000	09040502011261	4382	Subsidios a la producción	0.00	31,174,826.41	0.00	0.00	0.00	31,174,826.41
8212	203G100000	09040502011261	4441	Subsidios a federaciones privados y estatales	0.00	63,022,473.97	0.00	0.00	0.00	63,022,473.97
8212	203G100000	09040502011261	4441	Apoyos sociales a actividades científicas o académicas	0.00	3,000,000.00	0.00	0.00	0.00	3,000,000.00
8212	203G100000	09040502011261	4311	Financiamiento, divulgación y difusión de la ciencia y la tecnología	0.00	2,339,406.00	3,850,000.00	7,700,000.90	0.00	6,189,406.00
8212	203G100000	09040502011261	4311	Subsidios a la producción	0.00	0.00	3,850,000.00	0.00	0.00	0.00
8212	203G100000	09040502011261	4414	Gastos por servicios de traslado de personas	0.00	105,000.00	0.00	0.00	0.00	105,000.00
8212	203G100000	09040502011261	4423	Premios, asistencias, recompensas, becas y seguros a depositarse	0.00	45,000.00	0.00	0.00	0.00	45,000.00
8212	203G100000	09040502011261	4431	Instituciones educativas	0.00	2,189,406.00	0.00	3,850,000.00	0.00	6,039,406.00
B215	203G100000	09040502011261	4431	Presupuesto de Egresos Aprobado de Bienes Muebles e Inmuebles	0.00	172,500.00	0.00	0.00	0.00	172,500.00
8215	203G100000	09040502011261	4431	Consejo Mexiquense de Ciencia y Tecnología	0.00	172,500.00	0.00	0.00	0.00	172,500.00
B215	203G100000	09040502011261	5151	Financiamiento, divulgación y difusión de la ciencia y la tecnología	0.00	0.00	0.00	0.00	0.00	0.00
8215	203G100000	09040502011261	5211	Bienes informáticos	0.00	50,000.00	0.00	0.00	0.00	50,000.00
8215	203G100000	09040502011261	5231	Equipos y aparatos audiovisuales	0.00	2,500.00	0.00	0.00	0.00	2,500.00
8216	203G100000	09040502011261	5231	Equipo de foto, cine y grabacion	0.00	120,000.00	0.00	0.00	0.00	120,000.00
8216	203G100000	09040502011261	5231	Presupuesto de Egresos Aprobado de Obra Pública	0.00	105,000,000.00	0.00	0.00	0.00	105,000,000.00
8216	203G100000	09040502011261	5126	Consejo Mexiquense de Ciencia y Tecnología	0.00	105,000,000.00	0.00	0.00	0.00	105,000,000.00
8216	203G100000	09040502011261	5126	Financiamiento, divulgación y difusión de la ciencia y la tecnología	0.00	105,000,000.00	0.00	0.00	0.00	105,000,000.00
8221	203G100000	09040502011261	5126	Apoyos a obras de bienestar social	0.00	105,000,000.00	0.00	0.00	0.00	105,000,000.00
8221	203G100000	09040502011261	5126	Presupuesto de Egresos por Ejercer de Gastos de Funcionamiento	22,147,203.24	0.00	4,401,674.07	16,657,657.69	0.00	0.00
8221	203G100000	09040502011261	5126	Consejo Mexiquense de Ciencia y Tecnología	22,147,203.24	9.00	4,401,674.07	16,657,657.69	0.00	0.00

[Handwritten signature]

[Handwritten signature]



COMECYT

BALANZA DE COMPROBACIÓN DETALLADA

AL 30 DE SEPTIEMBRE DE 2013

CTA	SUBCUENTA	SSUBCUENTA	SSSCTA	SSSSCTA	NOMBRE DE LA CUENTA	SALDO INICIAL		MOVIMIENTOS DE MES		SALDO FINAL	
						DEBE	HABER	DEBE	HABER	DEBE	HABER
8221	203G100000	09040502011261			Consejo Mexiquense de Ciencia y Tecnología Fomento a la investigación científica y formación de recursos humanos	4,077,534.57	0.00	166,315.08	1,738,374.61	2,505,475.04	0.00
8221	203G100000	09040502011261	1131		Sueldo base	741,466.48	0.00	0.00	153,055.63	588,410.85	0.00
8221	203G100000	09040502011261	1211		Honorarios asimilables al salario	57,609.80	0.00	0.00	5,982.19	51,627.61	0.00
8221	203G100000	09040502011261	1222		Sueldos y salarios compactados al personal eventual	111,789.96	0.00	14,109.92	29,668.66	96,231.22	0.00
8221	203G100000	09040502011261	1311		Prima por año de servicio	0.00	0.00	222.00	0.00	0.00	0.00
8221	203G100000	09040502011261	1321		Prima vacacional	88,002.04	0.00	0.00	0.00	88,002.04	0.00
8221	203G100000	09040502011261	1322		Agoniatido	202,598.88	0.00	0.00	0.00	202,598.88	0.00
8221	203G100000	09040502011261	1323		Agoniatido de eventuales	10,492.14	0.00	0.08	0.00	10,492.14	0.00
8221	203G100000	09040502011261	1344		Compensación por reubicación	11,532.24	0.00	652.54	2,963.10	9,231.68	0.00
8221	203G100000	09040502011261	1345		Gratificación	336,332.95	0.00	9,742.18	35,640.05	310,433.08	0.00
8221	203G100000	09040502011261	1346		Gratificación por convenio	65,129.74	0.00	0.00	11,732.18	53,397.56	0.00
8221	203G100000	09040502011261	1347		Gratificación por productividad	1,889.78	0.00	159.76	1,870.00	179.52	0.00
8221	203G100000	09040502011261	1412		Cuotas de servicio de salud	35,737.95	0.00	9,484.05	18,152.28	27,069.62	0.00
8221	203G100000	09040502011261	1413		Cuotas al sistema solidario de reparto	44,870.68	0.00	2,585.56	13,468.96	33,987.28	0.00
8221	203G100000	09040502011261	1414		Cuotas del sistema de capitalización individual	13,732.71	0.00	0.08	2,975.15	10,757.56	0.00
8221	203G100000	09040502011261	1415		Aportaciones para financiar los gastos generales de administración del ISSE	8,513.95	0.00	0.00	1,588.31	6,925.64	0.00
8221	203G100000	09040502011261	1416		Riesgo de trabajo	10,221.81	0.00	0.00	2,238.19	7,983.62	0.00
8221	203G100000	09040502011261	1441		Seguros y fianzas	35,408.70	0.00	0.00	0.00	35,408.70	0.00
8221	203G100000	09040502011261	1511		Cuotas para fondo de retiro	2,060.51	0.00	44.14	448.36	1,656.69	0.00
8221	203G100000	09040502011261	1512		Seguro de separación individualizado	95,300.32	0.00	0.00	12,108.42	83,191.90	0.00
8221	203G100000	09040502011261	1846		Otros gastos derivados de convenio	4,800.00	0.00	1,990.00	0.00	6,790.00	0.00
8221	203G100000	09040502011261	1595		Despensa	6,265.61	0.00	155.80	1,392.40	5,029.11	0.00
8221	203G100000	09040502011261	1712		Estímulos por puntualidad y asistencia	30,351.18	0.00	0.00	313.84	30,665.02	0.00
8221	203G100000	09040502011261	2111		Materiales y útiles de oficina	48,554.09	0.08	0.00	1,102.89	44,451.20	0.00
8221	203G100000	09040502011261	2112		Enseres de oficina	189.83	0.00	0.00	0.00	189.83	0.00
8221	203G100000	09040502011261	2141		Materiales y útiles para el procesamiento en equipos y bienes informáticos	19,094.10	0.00	0.00	889.23	18,204.87	0.00
8221	203G100000	09040502011261	2171		Materiales didácticos	23,908.00	0.00	0.00	22,005.06	1,897.94	0.00
8221	203G100000	09040502011261	2211		Productos alimenticios para personas	412.52	0.00	0.00	0.00	412.52	0.00
8221	203G100000	09040502011261	2231		Utensilios para el servicio de alimentación	28.50	0.00	0.00	0.00	28.50	0.00
8221	203G100000	09040502011261	2911		Combustibles, lubricantes y aditivos	7,243.88	0.00	0.00	1,476.20	5,767.68	0.00
8221	203G100000	09040502011261	2911		Relaciones, accesorios y herramientas	6.26	0.00	0.00	0.08	8.26	0.00
8221	203G100000	09040502011261	2941		Relaciones y accesorios para equipo de computo	123.69	0.00	0.00	0.00	123.69	0.00
8221	203G100000	09040502011261	2941		Servicio de energía eléctrica	0.00	0.00	0.00	0.00	0.00	0.00
8221	203G100000	09040502011261	2941		Servicio de telefonía convencional	0.00	0.00	0.00	0.00	0.00	0.00

FECHA DE ELABORACIÓN: 30/09/2013 10:02 de 66
 CUBA



COMECYT

BALANZA DE COMPROBACIÓN DETALLADA

AL 30 DE SEPTIEMBRE DE 2013

CTA	SUBCUENTA	SSSCTA	SSSCTA	SSSCTA	NOMBRE DE LA CUENTA	SALDO INICIAL		MOVIMIENTOS DE MES		SALDO FINAL
						DEBE	HABER	DEBE	HABER	
8221	203G100000	09040502011281	3181		Servicios de radiocomunicación y telecomunicación	6,829.84	0.00	1,176.38	5,653.46	0.00
8221	203G100000	09040502011281	3171		Servicios de acceso a internet	2,824.04	0.00	486.41	2,337.63	0.00
8221	203G100000	09040502011281	3181		Servicio postal y telegrafico	1,698.65	0.00	0.00	1,698.65	0.00
8221	203G100000	09040502011281	3221		Arrendamiento de edificios y locales	65,821.02	0.00	15,881.08	49,939.94	0.00
8221	203G100000	09040502011281	3251		Arrendamiento de maquinaria y equipo	1,090.40	0.00	30,000.00	1,090.40	0.00
8221	203G100000	09040502011281	3311		Asesorías asociadas a convenios o acuerdos	3,183.86	0.00	44,500.00	3,183.86	0.00
8221	203G100000	09040502011281	3361		Servicios de apoyo administrativo y fotocopiado	710.00	0.00	0.00	710.00	0.00
8221	203G100000	09040502011281	3362		Impresiones de documentos oficiales para la prestación de servicios publico	906.62	0.00	0.00	906.62	0.00
8221	203G100000	09040502011281	3383		Servicios de impresiones de documentos oficiales	86,546.61	0.00	44,500.00	86,546.61	0.00
8221	203G100000	09040502011281	3381		Servicios de vigilancia	34,984.18	0.00	2,780.86	8,806.61	0.00
8221	203G100000	09040502011281	3451		Seguros y fianzas	10,930.00	0.00	0.00	10,930.00	0.00
8221	203G100000	09040502011281	3531		Reparación, instalación y mantenimiento de bienes informaticos, microfilmac	8,363.00	0.00	0.00	1,662.19	0.00
8221	203G100000	09040502011281	3551		Reparación y mantenimiento de vehículos terrestres, aereos y lacustres	9,679.72	0.00	0.00	3,010.69	0.00
8221	203G100000	09040502011281	3581		Servicios de lavandería, limpieza e higiene	15,055.06	0.00	4,500.00	13,167.63	0.00
8221	203G100000	09040502011281	3591		Servicios de fumigación	587.60	0.00	888.17	587.60	0.00
8221	203G100000	09040502011281	3811		Gastos de publicidad y propaganda	200,000.00	0.00	0.00	200,000.00	0.00
8221	203G100000	09040502011281	3711		Transportación aérea	35,408.20	0.00	27,719.08	7,689.12	0.00
8221	203G100000	09040502011281	3721		Gastos de transporte por vía terrestre	744.88	0.00	0.00	744.88	0.00
8221	203G100000	09040502011281	3751		Vehiculos nacionales	28,382.19	0.00	20,906.05	7,476.14	0.00
8221	203G100000	09040502011281	3761		Vehiculos en el extranjero	60,434.73	0.00	16,724.84	43,709.89	0.00
8221	203G100000	09040502011281	3791		Otros servicios de traslado y hospedaje	5,660.03	0.00	913.00	4,747.03	0.00
8221	203G100000	09040502011281	3831		Congresos y convenciones	1,446,314.44	0.00	1,180,797.92	265,516.52	0.00
8221	203G100000	09040502011281	3822		Otros impuestos y derechos	58.70	0.00	0.00	58.70	0.00
8221	203G100000	09040502011281	3882		Impuesto sobre erogaciones por remuneraciones al trabajo personal	3,177.10	0.00	0.00	3,177.70	0.00
8221	203G100000	09040502011281	3882		Gastos de servicios menores	6,782.55	0.00	2,132.42	4,650.13	0.00
8221	203G100000	09040502011281	3882		Consejo Mexiquense de Ciencia y Tecnología	2,707,637.54	0.00	2,789,596.45	1,215,351.83	0.00
8221	203G100000	09040502011281	1131		Asistencia técnica a la innovación	472,742.37	0.00	1,297,310.74	865,632.63	0.00
8221	203G100000	09040502011281	1211		Sueldo base	78,436.36	0.00	85,959.19	86,783.18	0.00
8221	203G100000	09040502011281	1211		Honorarios estables al salario	2,666.08	0.00	0.00	78,436.36	0.00
8221	203G100000	09040502011281	1311		Prima por año de servicio	49,146.00	0.00	624.00	2,090.30	0.00
8221	203G100000	09040502011281	1321		Prima vacacional	183,882.09	0.00	0.00	48,146.00	0.00
8221	203G100000	09040502011281	1322		Agonizado	0.02	0.00	0.00	183,882.09	0.00
8221	203G100000	09040502011281	1324		Vacaciones no disfrutadas por finiquito	0.00	0.00	0.00	0.00	0.00
8221	203G100000	09040502011281	1324		Gratificación	0.00	0.00	0.00	0.00	0.00
8221	203G100000	09040502011281	1324		Gratificación por convenio	0.00	0.00	0.00	0.00	0.00

[Handwritten signatures and initials]



COMECYT

BALANZA DE COMPROBACIÓN DETALLADA

AL 30 DE SEPTIEMBRE DE 2013

CTA	SUBCUENTA	SUBSCTA	SUBSCTA	SUBSCTA	NOMBRE DE LA CUENTA	SALDO INICIAL		MOVIMIENTOS DEL MES		SALDO FINAL	
						DEBE	HABER	DEBE	HABER	DEBE	HABER
8221	203G100000	09040502021281	1412		Cuentas de servicio de salud	19,624.39	0.00	4,724.67	9,555.32	14,783.73	0.00
8221	203G100000	09040502021281	1413		Cuotas al sistema solidario de repara	28,329.50	0.00	1,024.95	7,090.04	22,263.41	0.00
8221	203G100000	09040502021281	1414		Cuotas del sistema de capitalización individual	10,523.44	0.00	0.00	1,767.74	6,755.70	0.00
8221	203G100000	09040502021281	1415		Aportaciones para financiar los gastos generales de administración del ISSE	6,087.29	0.00	0.00	836.10	5,231.19	0.00
8221	203G100000	09040502021281	1416		Riesgo de trabajo	6,952.52	0.00	0.00	1,178.12	5,774.40	0.00
8221	203G100000	09040502021281	1417		Seguros y fianzas	38,620.98	0.00	0.00	0.00	38,620.98	0.00
8221	203G100000	09040502021281	1512		Seguro de separación individualizado	63,103.95	0.00	0.00	6,613.70	54,490.25	0.00
8221	203G100000	09040502021281	2111		Materiales y utilidades de oficina	13,011.37	0.00	0.00	677.34	12,134.03	0.00
8221	203G100000	09040502021281	2112		Enseres de oficina	4,620.09	0.00	0.00	0.00	4,620.09	0.00
8221	203G100000	09040502021281	2131		Material electrónico y geográfico	1,932.53	0.00	0.00	920.61	1,011.92	0.00
8221	203G100000	09040502021281	2141		Materiales y utilidades para el procesamiento de equipos y bienes informáticos	19,413.09	0.00	0.00	460.30	18,952.79	0.00
8221	203G100000	09040502021281	2171		Material didáctico	7,451.00	0.00	0.00	0.00	7,451.00	0.00
8221	203G100000	09040502021281	2211		Productos alimenticios para personas	18,643.96	0.00	0.00	2,699.22	15,944.74	0.00
8221	203G100000	09040502021281	2231		Utensilios para el servicio de alimentación	49.35	0.00	0.00	0.00	49.35	0.00
8221	203G100000	09040502021281	2461		Material eléctrico y electrónico	750.75	0.00	0.00	109.55	641.20	0.00
8221	203G100000	09040502021281	2611		Combustibles, lubricantes y aditivos	11,998.16	0.00	0.00	2,442.96	9,545.18	0.00
8221	203G100000	09040502021281	2841		Relaciones y accesorios para equipo de computo	6,694.75	0.00	0.00	0.00	6,694.75	0.00
8221	203G100000	09040502021281	3111		Servicio de energía eléctrica	19,320.02	0.00	0.00	1,988.30	16,331.72	0.00
8221	203G100000	09040502021281	3141		Servicio de telefonía convencional	11,523.12	0.00	4,903.47	6,887.04	9,539.55	0.00
8221	203G100000	09040502021281	3181		Servicios de radiocalización y telecomunicación	22,251.60	0.00	0.00	3,632.50	18,419.10	0.00
8221	203G100000	09040502021281	3171		Servicios de acceso a internet	6,827.49	0.00	3,677.30	4,848.04	5,656.75	0.00
8221	203G100000	09040502021281	3181		Servicio postal y telegrafico	20,354.34	0.00	0.00	0.00	20,354.34	0.00
8221	203G100000	09040502021281	3221		Arrendamiento de edificios y locales	71,486.00	0.00	0.00	17,000.00	54,486.00	0.00
8221	203G100000	09040502021281	3281		Arrendamiento de maquinaria y equipo	0.00	0.00	57,000.00	57,000.00	0.00	0.00
8221	203G100000	09040502021281	3271		Arrendamiento de activos intangibles	3,233.89	0.00	0.00	0.00	3,233.89	0.00
8221	203G100000	09040502021281	3311		Asesorías asociadas a convenios e acuerdos	18,090.00	0.00	1,159,226.67	2,318,453.34	-1,143,136.67	0.00
8221	203G100000	09040502021281	3341		Capacitación	51,969.00	0.00	0.00	0.00	51,969.00	0.00
8221	203G100000	09040502021281	3361		Servicios de apoyo administrativo y fotocopiado	26,508.00	0.00	0.00	0.00	26,508.00	0.00
8221	203G100000	09040502021281	3362		Impresiones de documentos oficiales para la prestación de servicios públicos	17,974.33	0.00	1,896.16	1,896.16	17,974.33	0.00
8221	203G100000	09040502021281	3183		Servicios de impresiones de documentos oficiales	18,841.00	0.00	0.00	0.00	18,841.00	0.00
8221	203G100000	09040502021281	3381		Servicios de vigilancia	53,749.98	0.00	2,780.86	10,522.79	46,008.05	0.00
8221	203G100000	09040502021281	2451		Seguros y fianzas	10,394.00	0.00	0.00	0.00	10,394.00	0.00
8221	203G100000	09040502021281	2451		Reparación, mantenimiento e instalación de mobiliario y equipo de oficina	2,255.00	0.00	0.00	299.63	1,955.37	0.00
8221	203G100000	09040502021281	2451		Reparación, instalación y mantenimiento de bienes informáticos, microfilms	0.00	0.00	0.00	0.00	0.00	0.00

65 k

65 k



COMECYT

BALANZA DE COMPROBACIÓN DETALLADA

AL 30 DE SEPTIEMBRE DE 2013

C/A	SUBCUENTA	SSUBC/A	SSSCTA	SSSCTA	NOMBRE DE LA CUENTA	SALDO INICIAL		MOVIMIENTOS DEL MES		SALDO FINAL	
						DEBE	HABER	DEBE	HABER	DEBE	HABER
8221	203G100000	09040502031261	3551	3551	Reparación y mantenimiento de vehículos terrestres, aéreos y lacustres	13,960.23	0.00	0.00	0.00	13,960.23	0.00
8221	203G100000	09040502031261	3581	3581	Servicios de lavandería, limpieza e higiene	25,023.93	0.00	228.67	3,498.01	21,752.64	0.00
8221	203G100000	09040502031261	3581	3581	Servicios de fumigación	506.76	0.00	527.76	527.76	506.76	0.00
8221	203G100000	09040502031261	3012	3012	Publicaciones oficiales y de información en general para difusión	14,183.70	0.00	0.00	0.00	14,183.70	0.00
8221	203G100000	09040502031261	3711	3711	Transportación aérea	236,907.27	0.00	0.00	0.00	69,740.62	0.00
8221	203G100000	09040502031261	3721	3721	Gastos de traslado por vía terrestre	34,671.09	0.00	0.00	0.00	593.00	0.00
8221	203G100000	09040502031261	3751	3751	Viajeros nacionales	139,822.04	0.00	0.00	0.00	8,878.56	0.00
8221	203G100000	09040502031261	3761	3761	Viajeros en el extranjero	229,091.00	0.00	0.00	0.00	58,536.94	0.00
8221	203G100000	09040502031261	3791	3791	Otros servicios de traslado y hospedaje	25,464.66	0.00	0.00	0.00	390.00	0.00
8221	203G100000	09040502031261	3831	3831	Congresos y convenciones	168,783.44	0.00	0.00	0.00	72,598.60	0.00
8221	203G100000	09040502031261	3922	3922	Otros impuestos y derechos	3,490.60	0.00	0.00	0.00	104.00	0.00
8221	203G100000	09040502031261	3982	3982	Impuesto sobre erogaciones por remuneraciones al trabajo personal	2,292.95	0.00	0.00	0.00	2,292.95	0.00
8221	203G100000	09040502031261	3991	3991	Cuotas y suscripciones	115,818.67	0.00	0.00	0.00	115,818.67	0.00
8221	203G100000	09040502031261	3982	3982	Gastos de servicios menores	35,061.60	0.00	0.00	0.00	2,276.16	0.00
8221	203G100000	09040502031261	1131	1131	Consejo Mexicano de Ciencia y Tecnología	3,568,076.47	0.00	2,256,361.31	1,287,629.95	4,536,807.83	0.00
8221	203G100000	09040502031261	1211	1211	Desarrollo tecnológico y vinculación	481,533.78	0.00	0.00	0.00	93,713.51	0.00
8221	203G100000	09040502031261	1222	1222	Sueldo base	134,415.46	0.00	0.00	0.00	134,415.46	0.00
8221	203G100000	09040502031261	1321	1321	Honorarios asimilables al sueldo	134,884.74	0.00	0.00	0.00	120,632.73	0.00
8221	203G100000	09040502031261	1322	1322	Sueldos y salarios compactados al personal eventual	46,346.52	0.00	0.00	0.00	46,346.52	0.00
8221	203G100000	09040502031261	1322	1322	Prima vacacional	125,807.68	0.00	0.00	0.00	125,807.68	0.00
8221	203G100000	09040502031261	1323	1323	Aguinaldo	41,744.45	0.00	0.00	0.00	41,744.45	0.00
8221	203G100000	09040502031261	1345	1345	Calificación	286,912.04	0.00	0.00	0.00	286,912.04	0.00
8221	203G100000	09040502031261	1346	1346	Calificación por convenio	31,428.34	0.00	0.00	0.00	31,428.34	0.00
8221	203G100000	09040502031261	1412	1412	Cuotas de servicio de salud	21,633.39	0.00	5,049.69	10,271.76	16,411.32	0.00
8221	203G100000	09040502031261	1413	1413	Cuotas al sistema solidario de reparto	27,161.62	0.00	1,065.08	7,621.60	20,605.10	0.00
8221	203G100000	09040502031261	1414	1414	Cuotas del sistema de capitalización individual	9,632.99	0.00	0.00	2,016.00	7,616.99	0.00
8221	203G100000	09040502031261	1418	1418	Aportaciones para financiar los gastos generales de administración de ISSE	5,702.73	0.00	0.00	698.76	4,803.97	0.00
8221	203G100000	09040502031261	1416	1416	Riesgo de trabajo	6,355.68	0.00	0.00	1,266.52	5,089.16	0.00
8221	203G100000	09040502031261	1441	1441	Seguros y fianzas	36,992.70	0.00	0.00	0.00	36,992.70	0.00
8221	203G100000	09040502031261	1452	1452	Seguro de separación individualizado	64,544.32	0.00	0.00	0.00	7,186.08	0.00
8221	203G100000	09040502031261	2111	2111	Materiales y útiles de oficina	3,755.92	0.00	1,928.00	2,804.42	8,677.40	0.00
8221	203G100000	09040502031261	2112	2112	Empleos de oficina	7,551.48	0.00	0.00	3,432.95	4,118.53	0.00
8221	203G100000	09040502031261	2112	2112	Materiales y útiles de imprenta y reproducción	19,829.74	0.00	0.00	0.00	19,829.74	0.00
8221	203G100000	09040502031261	2112	2112	Materiales de foto, cine y grabación	19,829.74	0.00	0.00	0.00	19,829.74	0.00

[Handwritten signatures and initials]



COMECYT

BALANZA DE COMPROBACIÓN DETALLADA

AL 30 DE SEPTIEMBRE DE 2013

CITA	SUBCUENTA	SUBSUBCUENTA	SSSCTA	SSSCTA	NOMBRE DE CUENTA	SALDO INICIAL		MOVIMIENTOS DEL MES		SALDO FINAL	
						DEBE	HABER	DEBE	HABER	DEBE	HABER
8221	203G100000	09040502031281	2131		Materiales estadísticos y geográfico	1,660.70	0.00	0.00	0.00	1,660.70	0.00
8221	203G100000	09040502031281	2141		Materiales y útiles para el procesamiento en equipos y bienes informáticos	31,223.43	0.00	0.00	1,282.53	29,930.90	0.00
8221	203G100000	09040502031281	2151		Materiales de informática	2,596.38	0.00	6,380.81	8,756.42	2,220.77	0.00
8221	203G100000	09040502031281	2181		Materiales y enseres de limpieza	2,523.44	0.00	0.00	365.48	2,157.96	0.00
8221	203G100000	09040502031281	2171		Materiales didácticos	2,515.00	0.00	0.00	0.00	2,515.00	0.00
8221	203G100000	09040502031281	2211		Productos alimenticios para personas	16,056.92	0.00	0.00	2,324.54	13,732.38	0.00
8221	203G100000	09040502031281	2231		Utensilios para el servicio de alimentación	39.00	0.00	0.00	0.00	39.00	0.00
8221	203G100000	09040502031281	2461		Materiales eléctricos y electrónico	1,294.84	0.00	0.00	186.88	1,107.96	0.00
8221	203G100000	09040502031281	2811		Combustibles, lubricantes y aditivos	9,061.52	0.00	136.54	1,983.12	7,214.94	0.00
8221	203G100000	09040502031281	2841		Referencias y accesorios para equipo de computo	24,129.44	0.00	0.00	6,904.56	17,224.88	0.00
8221	203G100000	09040502031281	3111		Servicio de energía eléctrica	10,233.20	0.00	0.00	1,110.74	9,122.46	0.00
8221	203G100000	09040502031281	3141		Servicio de telefonía convencional	16,970.10	0.00	0.00	2,926.85	14,043.25	0.00
8221	203G100000	09040502031281	3181		Servicios de radiocalificación y telecomunicación	10,883.12	0.00	0.00	1,874.02	9,009.10	0.00
8221	203G100000	09040502031281	31F1		Servicios de correo e internet	7,551.88	0.00	0.00	1,296.18	6,255.70	0.00
8221	203G100000	09040502031281	3181		Servicio postal y telegráfico	43,899.36	0.00	0.00	0.00	43,899.36	0.00
8221	203G100000	09040502031281	3221		Arrendamiento de edificios y locales	59,551.00	0.00	0.00	14,435.73	45,115.27	0.00
8221	203G100000	09040502031281	3271		Arrendamiento de activos intangibles	151,410.92	0.00	0.00	0.00	151,410.92	0.00
8221	203G100000	09040502031281	3311		Asesorías asociadas a convenios o acuerdos	180,876.00	0.00	2,236,520.00	1,080,000.00	1,337,396.00	0.00
8221	203G100000	09040502031281	3331		Servicios informáticos	207,876.00	0.00	0.00	0.00	207,876.00	0.00
8221	203G100000	09040502031281	3361		Servicios de apoyo administrativo y fotocopiado	15,777.40	0.00	0.00	0.00	15,777.40	0.00
8221	203G100000	09040502031281	3362		Impresiones de documentos oficiales para la prestación de servicios públicos	11,893.00	0.00	0.00	0.00	11,893.00	0.00
8221	203G100000	09040502031281	3363		Servicios de impresiones de documentos oficiales	477,673.72	0.00	0.00	0.00	477,673.72	0.00
8221	203G100000	09040502031281	3381		Servicios de vigilancia	44,427.84	0.00	2,780.86	9,470.80	37,737.90	0.00
8221	203G100000	09040502031281	3451		Seguros y fianzas	24,051.00	0.00	0.00	0.00	24,051.00	0.00
8221	203G100000	09040502031281	3521		Reparación, mantenimiento e instalación de mobiliario y equipo de oficina	2,934.06	0.00	0.00	0.00	2,934.06	0.00
8221	203G100000	09040502031281	3531		Reparación, instalación y mantenimiento de bienes informáticos, microfilmatic	5,255.04	0.00	0.00	290.00	4,965.04	0.00
8221	203G100000	09040502031281	3551		Reparación y mantenimiento de vehículos terrestres, aéreos y lacustres	69,546.48	0.00	0.00	2,780.86	66,765.62	0.00
8221	203G100000	09040502031281	3581		Servicios de lavandería, limpieza e higiene	29,519.66	0.00	0.00	3,721.28	25,798.38	0.00
8221	203G100000	09040502031281	3581		Servicios de fumigación	415.50	0.00	500.33	667.58	249.25	0.00
8221	203G100000	09040502031281	3611		Gastos de publicidad y propaganda	709.12	0.00	0.00	0.00	709.12	0.00
8221	203G100000	09040502031281	3612		Publicaciones oficiales y de información en general para difusión	121,108.87	0.00	0.00	0.00	121,108.87	0.00
8221	203G100000	09040502031281	3612		Transportación aérea	1,031,820.00	0.00	0.00	0.00	1,031,820.00	0.00
8221	203G100000	09040502031281			Gastos autorizados por vía telefónica	0.00	0.00	0.00	0.00	0.00	0.00

254

FECHA DE ELABORACION: 15/10/2013

Julia

[Handwritten signature]

[Handwritten signature]

[Handwritten signature]

[Handwritten signature]

FECHA DE ELABORACION: 15/10/2013



COMECYT

BALANZA DE COMPROBACIÓN DETALLADA

AL 30 DE SEPTIEMBRE DE 2013

C/TA	SUBCUENTA	SUBC/C	SSS/C	SSS/C	SSS/C	SSS/C	C/C	SALDO INICIAL		MOVIMIENTOS DEL MES		SALDO FINAL	
								DEBE	HABER	DEBE	HABER	DEBE	HABER
8221	203G100000	09040502041261	3751					70,452.07	0.00	0.00	500.33	69,951.74	0.00
8221	203G100000	09040502041261	3161					42,743.00	0.00	0.00	0.00	42,743.00	0.00
8221	203G100000	09040502041261	3791					56,923.85	0.00	0.00	1,750.00	55,173.85	0.00
8221	203G100000	09040502041261	3431					102,810.96	0.00	0.00	0.00	102,810.96	0.00
8221	203G100000	09040502041261	3441					27,815.58	0.00	0.00	0.00	27,815.58	0.00
8221	203G100000	09040502041261	3922					820.85	0.00	0.00	0.00	820.85	0.00
8221	203G100000	09040502041261	3982					2,232.95	0.00	0.00	0.00	2,232.95	0.00
8221	203G100000	09040502041261	3992					19,075.60	0.00	0.00	40.00	19,035.60	0.00
8221	203G100000	09040502041261						5,410,587.17	0.00	204,707.72	733,477.96	4,881,826.93	0.00
8221	203G100000	09040502041261	1131					835,702.84	0.00	0.00	122,189.42	713,513.42	0.00
8221	203G100000	09040502041261	1211					349,288.64	0.00	0.00	41,062.37	308,206.27	0.00
8221	203G100000	09040502041261	1222					81,198.22	0.00	8,282.80	15,398.25	72,092.77	0.00
8221	203G100000	09040502041261	1321					87,073.87	0.00	0.00	0.00	87,073.87	0.00
8221	203G100000	09040502041261	1322					207,249.97	0.00	0.00	0.00	207,249.97	0.00
8221	203G100000	09040502041261	1323					79,475.21	0.00	0.00	0.00	79,475.21	0.00
8221	203G100000	09040502041261	1344					22,308.31	0.00	0.00	1,420.40	20,887.91	0.00
8221	203G100000	09040502041261	1345					368,132.20	0.00	0.00	47,963.53	320,268.67	0.00
8221	203G100000	09040502041261	1346					54,604.27	0.00	0.00	965.00	53,639.27	0.00
8221	203G100000	09040502041261	1147					2,834.64	0.00	0.00	935.00	1,899.64	0.00
8221	203G100000	09040502041261	1412					28,997.13	0.00	0.00	5,398.91	21,897.14	0.00
8221	203G100000	09040502041261	1413					36,536.38	0.00	0.00	354.66	27,609.46	0.00
8221	203G100000	09040502041261	1414					12,786.46	0.00	0.00	2,314.16	10,482.30	0.00
8221	203G100000	09040502041261	1415					7,237.66	0.00	0.00	1,094.51	6,143.17	0.00
8221	203G100000	09040502041261	1416					8,462.03	0.00	0.00	1,542.34	6,919.69	0.00
8221	203G100000	09040502041261	1441					42,186.51	0.00	0.00	0.00	42,186.51	0.00
8221	203G100000	09040502041261	1511					3,876.96	0.00	0.00	216.66	3,661.30	0.00
8221	203G100000	09040502041261	1512					69,678.65	0.00	0.00	10,990.64	58,688.01	0.00
8221	203G100000	09040502041261	1546					9,115.00	0.00	995.00	0.00	10,110.00	0.00
8221	203G100000	09040502041261	1595					14,729.54	0.00	0.00	666.20	14,022.34	0.00
8221	203G100000	09040502041261	1112					38,103.27	0.00	0.00	313.84	37,789.43	0.00
8221	203G100000	09040502041261	2111					12,822.53	0.00	19,644.00	16,390.91	16,095.62	0.00
8221	203G100000	09040502041261	2112					1,157.40	0.00	0.00	0.00	1,157.40	0.00
8221	203G100000	09040502041261							0.00	0.00	0.00		0.00
8221	203G100000	09040502041261							0.00	0.00	0.00		0.00

[Handwritten signature]

[Handwritten signature]



COMECYT

BALANZA DE COMPROBACIÓN DETALLADA

AL 30 DE SEPTIEMBRE DE 2013

CTA	SUBCUENTA	SSUECIA	SSSOTA	SSSSOTA	NOMBRE DE LA CUENTA	SALDO INICIAL		MOVIMIENTOS DEL MES		SALDO FINAL	
						DEBE	HABER	DEBE	HABER	DEBE	HABER
8221	203G100000	09040502041261	2211		Productos alimenticios para personas	6,349.96	0.00	0.00	0.00	6,349.96	0.00
8221	203G100000	09040502041261	2611		Combustibles, lubricantes y aditivos	11,801.88	0.00	0.00	2,404.63	9,397.25	0.00
8221	203G100000	09040502041261	2941		Refacciones y accesorios para equipo de computo	4,861.55	0.00	0.00	0.00	4,861.55	0.00
8221	203G100000	09040502041261	3111		Servicio de energía eléctrica	19,723.19	0.00	0.00	2,139.94	17,583.25	0.00
8221	203G100000	09040502041261	3141		Servicio de telefonía convencional	17,212.08	0.00	0.00	2,964.48	14,247.60	0.00
8221	203G100000	09040502041261	3161		Servicios de radiocalización y telecomunicación	16,549.51	0.00	0.00	2,490.46	14,059.05	0.00
8221	203G100000	09040502041261	3171		Servicios de acceso a internet	6,573.72	0.00	0.00	1,132.27	5,441.45	0.00
8221	203G100000	09040502041261	3181		Servicio postal y telegráfico	45,860.56	0.00	0.00	0.00	45,860.56	0.00
8221	203G100000	09040502041261	3221		Arrendamiento de edificios y locales	84,362.00	0.00	0.00	16,000.00	68,362.00	0.00
8221	203G100000	09040502041261	3261		Arrendamiento de maquinaria y equipo	0.00	0.00	87,000.00	87,000.00	0.00	0.00
8221	203G100000	09040502041261	3271		Arrendamiento de activos intangibles	55,957.91	0.00	0.00	43,458.66	12,499.25	0.00
8221	203G100000	09040502041261	3311		Asesorías asociadas a convenios o acuerdos	294,175.60	0.00	69,186.94	116,110.44	247,262.10	0.00
8221	203G100000	09040502041261	3361		Servicios de apoyo administrativo y fotocopiado	9,300.00	0.00	0.00	0.00	9,300.00	0.00
8221	203G100000	09040502041261	3362		Impresiones de documentos oficiales para la prestación de servicios público	3,703.52	0.00	2,200.00	2,200.00	3,703.52	0.00
8221	203G100000	09040502041261	3363		Servicios de impresiones de documentos oficiales	670,203.04	0.00	0.00	15,470.48	685,673.52	0.00
8221	203G100000	09040502041261	3381		Servicios de vigilancia	53,164.13	0.00	2,760.86	10,439.16	45,505.89	0.00
8221	203G100000	09040502041261	3451		Seguros y fianzas	10,394.00	0.00	0.00	0.00	10,394.00	0.00
8221	203G100000	09040502041261	3471		Fletes y mandatos	11,017.00	0.00	0.00	4,181.21	6,835.79	0.00
8221	203G100000	09040502041261	3511		Reparación y mantenimiento de inmuebles	12,019.06	0.00	0.00	8,955.32	3,063.74	0.00
8221	203G100000	09040502041261	3531		Reparación, instalación y mantenimiento de bienes informáticos, microfilmac	260.00	0.00	0.00	0.00	260.00	0.00
8221	203G100000	09040502041261	3551		Reparación y mantenimiento de vehículos terrestres, aéreos y lacustres	2,922.02	0.00	3,500.00	3,500.00	2,922.02	0.00
8221	203G100000	09040502041261	3581		Servicios de lavandería, limpieza e higiene	11,221.75	0.00	5,084.44	6,372.25	9,933.94	0.00
8221	203G100000	09040502041261	3591		Servicios de investigación	0.00	0.00	641.57	641.57	0.00	0.00
8221	203G100000	09040502041261	3611		Gastos de publicidad y propaganda	219,243.35	0.00	0.00	0.00	219,243.35	0.00
8221	203G100000	09040502041261	3612		Publicaciones oficiales y de información en general para difusión	169,505.14	0.00	0.00	0.00	169,505.14	0.00
8221	203G100000	09040502041261	3641		Servicios de fotografía	4,247.00	0.00	0.00	1,754.85	2,492.15	0.00
8221	203G100000	09040502041261	3651		Servicios de cine y grabación	43,363.00	0.00	0.00	0.00	43,363.00	0.00
8221	203G100000	09040502041261	3711		Transportación aérea	33,157.85	0.00	0.00	6,889.94	26,267.91	0.00
8221	203G100000	09040502041261	3721		Gas300 de traslado por vía terrestre	16,995.04	0.00	0.00	2,172.56	14,813.48	0.00
8221	203G100000	09040502041261	3751		Viajes nacionales	43,651.64	0.00	0.00	8,362.42	35,289.22	0.00
8221	203G100000	09040502041261	3761		Viajes en el extranjero	27,383.72	0.00	0.00	0.00	27,383.72	0.00
8221	203G100000	09040502041261	3811		Otros servicios de traslado y hospedaje	1,756.20	0.00	0.00	1,756.20	5,760.00	0.00
8221	203G100000	09040502041261	3831		Congresos y convenciones	0.00	0.00	0.00	0.00	0.00	0.00
8221	203G100000	09040502041261	3851		Exposiciones y ferias	0.00	0.00	0.00	0.00	0.00	0.00

152
 FECHA DE ELABORACION 15/10/2013
 1581-38-66-55
 [Handwritten signature]



COMECYT

BALANZA DE COMPROBACIÓN DETALLADA

AL 30 DE SEPTIEMBRE DE 2013

CTA	SUBCUENTA	SSUBCUENTA	SSUBCUENTA	SSUBCUENTA	NOMBRE DE LA CUENTA	SALDO INICIAL		MOVIMIENTOS DEL MES		SALDO FINAL	
						DEBE	HABER	DEBE	HABER	DEBE	HABER
8221	203G100000	09040502041261	3922		Otros impuestos y derechos	2,908.85	0.00	0.00	0.00	2,908.85	0.00
8221	203G100000	09040502041261	3982		Impuesto sobre erogaciones por remuneraciones al trabajo personal.	3,706.29	0.00	0.00	0.00	3,706.29	0.00
8221	203G100000	09040502041261	3981		Cuotas y suscripciones	14,201.91	0.00	0.00	8,362.42	5,839.49	0.00
8221	203G100000	09040502041261	3982		Gastos de servicios menores	19,260.72	0.00	0.00	4,851.66	16,047.60	0.00
8221	203G100000	09040502051261			Consejo Mexicano de Ciencia y Tecnología Normatividad para el desarrollo de la ciencia y la tecnología	6,377,357.49	0.00	476,973.22	1,326,145.72	5,528,190.99	0.00
8221	203G100000	09040502051261	1131		Sueldo base	1,805,104.05	0.00	12,994.56	391,181.70	1,426,916.91	0.00
8221	203G100000	09040502051261	1211		Honorarios similares al salario	301,293.73	0.00	10,363.66	49,797.32	261,860.07	0.00
8221	203G100000	09040502051261	1222		Sueldos y salarios compactados al personal eventual	84,716.39	0.00	13,967.55	25,171.20	73,512.74	0.00
8221	203G100000	09040502051261	1311		Prima por año de servicio	7,261.11	0.00	0.00	1,479.36	5,781.75	0.00
8221	203G100000	09040502051261	1321		Prima vacacional	176,724.29	0.00	0.00	0.00	176,724.29	0.00
8221	203G100000	09040502051261	1322		Aguinaldo	525,187.00	0.00	0.00	0.00	525,187.00	0.00
8221	203G100000	09040502051261	1323		Aguinaldo de eventuales	91,218.44	0.00	0.00	0.00	91,218.44	0.00
8221	203G100000	09040502051261	1344		Compensación por retribulación	96,200.96	0.00	5,216.77	20,161.80	54,255.93	0.00
8221	203G100000	09040502051261	1245		Gratificación	794,025.63	0.00	373.19	161,077.79	633,321.03	0.00
8221	203G100000	09040502051261	1346		Gratificación por convenio	156,524.62	0.00	2,795.27	12,810.69	146,509.20	0.00
8221	203G100000	09040502051261	1347		Gratificación por productividad	12,833.44	0.00	1,873.44	13,090.00	1,166.88	0.00
8221	203G100000	09040502051261	1412		Cuotas de servicio de salud	91,917.16	0.00	27,634.63	50,612.62	68,939.17	0.00
8221	203G100000	09040502051261	1413		Cuotas del sistema solidario de reparto	112,613.33	0.00	8,704.39	37,554.49	83,763.23	0.00
8221	203G100000	09040502051261	1414		Cuotas del sistema de capitalización individual	33,962.12	0.00	668.70	8,425.77	26,225.05	0.00
8221	203G100000	09040502051261	1415		Aportaciones para financiar los gastos generales de administración del ISSE	24,710.27	0.00	0.00	5,105.59	19,604.68	0.00
8221	203G100000	09040502051261	1416		Riesgo de trabajo	28,181.45	0.00	0.00	6,280.18	21,921.27	0.00
8221	203G100000	09040502051261	1441		Seguros y fianzas	99,085.26	0.00	0.00	0.00	89,085.26	0.00
8221	203G100000	09040502051261	1511		Cuotas para fondo de retiro	12,159.19	0.00	434.30	5,855.53	6,737.96	0.00
8221	203G100000	09040502051261	1512		Seguro de separatecion individualizado	147,337.96	0.00	0.00	36,545.12	110,792.74	0.00
8221	203G100000	09040502051261	1546		Otros gastos derivados de convenio	7,192.50	0.00	12,437.50	0.00	19,630.00	0.00
8221	203G100000	09040502051261	1585		Gespesas	37,215.48	0.00	2,392.82	10,420.10	29,176.20	0.00
8221	203G100000	09040502051261	1712		Estímulos por puntualidad y asistencia	155,375.88	0.00	0.00	3,425.93	151,949.87	0.00
8221	203G100000	09040502051261	2111		Materiales y útiles de oficina	27,463.97	0.00	7,009.06	9,315.10	25,156.93	0.00
8221	203G100000	09040502051261	2112		Energos de oficina	8,009.96	0.00	0.00	1,203.24	4,005.74	0.00
8221	203G100000	09040502051261	2122		Materiales de foto, cine y grabación	47.90	0.00	0.00	8.00	47.90	0.00
8221	203G100000	09040502051261	2141		Materiales y útiles para el procesamiento en equipos y bienes informáticos	54,317.66	0.00	0.00	4,683.04	49,714.62	0.00
8221	203G100000	09040502051261	2211		Materiales de información	1,255.30	0.00	0.00	219.10	1,076.20	0.00
8221	203G100000	09040502051261	2212		Materiales y enseres de limpieza	1,255.30	0.00	22,194.10	25,194.10	0.00	0.00
8221	203G100000	09040502051261	2213		Productos alimenticios para personal	7,903.42	0.00	0.00	0.00	7,903.42	0.00

[Handwritten signature]



COMECYT

BALANZA DE COMPROBACIÓN DETALLADA

AL 30 DE SEPTIEMBRE DE 2013

CTA	SUBCUENTA	SSSCTA	SSSCTA	SSSCTA	NOMBRE DE LA CUENTA	SALDO INICIAL		MOVIMIENTOS DEL MES		SALDO FINAL	
						DEBE	HABER	DEBE	HABER	DEBE	HABER
8221	203G100000	09040502051281	2231		Utensilios para el servicio de alimentación	2,533.32	0.00	445.57	0.00	2,087.75	0.00
8221	203G100000	09040502051281	2371		Productos de cuero, piel, plástico y hule adquiridos como materia prima	166.94	0.00	92.06	0.00	74.88	0.00
8221	203G100000	09040502051281	2481		Materiales eléctricos y electrónico	2,176.57	0.00	33,426.00	0.00	2,134.68	0.00
8221	203G100000	09040502051281	2471		Artículos metálicos para la construcción	154.97	0.00	295.80	0.00	108.94	0.00
8221	203G100000	09040502051281	2481		Materiales complementarios	31,256.02	0.00	198.80	0.00	30,649.22	0.00
8221	203G100000	09040502051281	2491		Materiales de construcción	-230.40	0.00	251.34	0.00	20.94	0.00
8221	203G100000	09040502051281	2611		Combustibles, lubricantes y aditivos	54,375.43	0.00	11,061.34	0.00	43,314.09	0.00
8221	203G100000	09040502051281	2911		Refacciones, accesorios y herramientas	1,308.00	0.00	220.95	0.00	1,087.05	0.00
8221	203G100000	09040502051281	2931		Refacciones y accesorios menores de mobiliario y equipo de administración,	191.88	0.00	92.06	0.00	99.82	0.00
8221	203G100000	09040502051281	2941		Refacciones y accesorios para equipo de cómputo	909.52	0.00	340.63	0.00	568.89	0.00
8221	203G100000	09040502051281	2951		Refacciones y accesorios interiores para equipo de transporte	250.00	0.00	0.00	0.00	250.00	0.00
8221	203G100000	09040502051281	2971		Artículos para la extinción de incendios	607.36	0.00	123.36	0.00	484.00	0.00
8221	203G100000	09040502051281	2992		Otros enseres	0.00	0.00	33,426.00	0.00	0.00	0.00
8221	203G100000	09040502051281	3111		Servicio de energía eléctrica	125,136.34	0.00	17,382.96	0.00	107,753.38	0.00
8221	203G100000	09040502051281	3141		Servicio de telefonía convencional	17,225.64	0.00	2,966.99	0.00	14,258.65	0.00
8221	203G100000	09040502051281	3151		Servicio de telefonía celular	620.40	0.00	0.00	0.00	620.40	0.00
8221	203G100000	09040502051281	3161		Servicios de radiolocalización y telecomunicación	60,617.20	0.00	10,449.11	0.00	50,168.27	0.00
8221	203G100000	09040502051281	3171		Servicios de acceso a internet	51,912.00	0.00	8,941.10	0.00	42,970.90	0.00
8221	203G100000	09040502051281	3181		Servicio postal y telegráfico	19,446.03	0.00	0.00	0.00	19,446.03	0.00
8221	203G100000	09040502051281	3221		Arrendamiento de edificios y locales	31,631.01	0.00	3,784.61	0.00	27,846.40	0.00
8221	203G100000	09040502051281	3251		Arrendamiento de vehículos	6,782.33	0.00	0.00	0.00	6,782.33	0.00
8221	203G100000	09040502051281	3271		Arrendamiento de activos intangibles	66,279.10	0.00	0.00	0.00	66,279.10	0.00
8221	203G100000	09040502051281	3311		Asesorías asociadas o convenios o acuerdos	93,544.00	0.00	119,464.82	0.00	101,613.06	0.00
8221	203G100000	09040502051281	3341		Capacitación	30,682.00	0.00	0.00	0.00	30,682.00	0.00
8221	203G100000	09040502051281	3361		Servicios de apoyo administrativo y fotocopiado	976.00	0.00	0.00	0.00	976.00	0.00
8221	203G100000	09040502051281	3362		Impresiones de documentos oficiales para la prestación de servicios públicos	191.20	0.00	0.00	0.00	191.20	0.00
8221	203G100000	09040502051281	3381		Servicios de vigilancia	23,810.19	0.00	6,878.44	0.00	19,712.61	0.00
8221	203G100000	09040502051281	3411		Servicios bancarios y financieros	2,492.01	0.00	935.54	0.00	2,300.05	0.00
8221	203G100000	09040502051281	3451		Seguros y fianzas	3,649.20	0.00	0.00	0.00	3,649.20	0.00
8221	203G100000	09040502051281	3471		Fletes y manobras	1,276.00	0.00	0.00	0.00	1,276.00	0.00
8221	203G100000	09040502051281	3511		Reparación y mantenimiento de inmuebles	334,306.74	0.00	34,221.86	0.00	300,084.88	0.00
8221	203G100000	09040502051281	3521		Reparación, mantenimiento e instalación de mobiliario y equipo de oficina	0.00	0.00	22,030.00	0.00	0.00	0.00
8221	203G100000	09040502051281	3531		Reparación, instalación y mantenimiento de bienes informáticos, microfilm	0.00	0.00	6,468.27	0.00	0.00	0.00

[Handwritten signatures and initials]



COMECYT

BALANZA DE COMPROBACIÓN DETALLADA

AL 30 DE SEPTIEMBRE DE 2013

CTA	SUBCUENTA	SSUBC	SSUBC	SSUBC	SSUBC	SSUBC	SALDO INICIAL		MOVIMIENTOS DE MES		SALDO FINAL		
							DEBE	HABER	DEBE	HABER	DEBE	HABER	
8221	203G100000	09040502051261	3551				49,197.65	0.00	3,916.51	11,590.70	41,463.46	0.00	
8221	203G100000	09040502051261	3571				25,000.00	0.00	0.00	15,000.00	10,000.00	0.00	
8221	203G100000	09040502051261	3581				1,023.28	0.00	1,178.34	1,278.02	924.60	0.00	
8221	203G100000	09040502051261	3581				7,444.79	0.00	219.92	219.92	7,444.79	0.00	
8221	203G100000	09040502051261	3612				3,823.10	0.00	0.00	0.00	3,823.10	0.00	
8221	203G100000	09040502051261	3711				70,807.21	0.00	0.00	8,412.55	62,394.66	0.00	
8221	203G100000	09040502051261	3721				1,561.51	0.00	0.00	177.28	1,384.23	0.00	
8221	203G100000	09040502051261	3751				12,366.39	0.00	8,659.36	12,200.29	6,745.46	0.00	
8221	203G100000	09040502051261	3761				143,391.93	0.00	0.00	41,116.96	102,274.97	0.00	
8221	203G100000	09040502051261	3791				24,082.31	0.00	1,602.24	5,750.00	19,934.55	0.00	
8221	203G100000	09040502051261	3821				7,112.53	0.00	0.00	0.00	7,112.53	0.00	
8221	203G100000	09040502051261	3831				-17,134.57	0.00	93,620.00	1,136.22	75,349.21	0.00	
8221	203G100000	09040502051261	3922				8,391.32	0.00	462.84	1,717.00	7,136.96	0.00	
8221	203G100000	09040502051261	3982				107,365.33	0.00	0.00	0.00	107,365.33	0.00	
8221	203G100000	09040502051261	3991				433.61	0.00	9,167.09	2,000.00	7,500.70	0.00	
8221	203G100000	09040502051261	3992				54,211.77	0.00	265.32	9,199.73	45,277.36	0.00	
8222	203G100000	09040501041261					62,534,824.22	0.00	12,830,368.39	51,667,847.55	23,697,345.06	0.00	
8222	203G100000	09040501041261					780,246.90	0.00	0.00	0.00	780,246.90	0.00	
8222	203G100000	09040501041261	4311				780,246.90	0.00	0.00	0.00	780,246.90	0.00	
8222	203G100000	09040502011261					37,343,708.08	0.00	5,059,287.96	34,963,498.12	7,479,494.92	0.00	
8222	203G100000	09040502011261	4311				0.00	0.00	1,080,000.00	1,080,000.00	0.00	0.00	
8222	203G100000	09040502011261	4383				66,607.49	0.00	0.00	63,736.95	2,863.54	0.00	
8222	203G100000	09040502011261	4383				32,213,849.11	0.00	1,111,454.97	27,769,998.48	5,556,305.60	0.00	
8222	203G100000	09040502011261	4414				2,406,618.25	0.00	45,000.00	2,261,106.82	192,511.43	0.00	
8222	203G100000	09040502011261	4431				814,639.64	0.00	2,857,932.99	3,609,698.17	60,783.46	0.00	
8222	203G100000	09040502011261	4452				1,261,123.32	0.00	5,000.00	5,000.00	1,281,123.32	0.00	
8222	203G100000	09040502011261	4452				580,874.27	0.00	0.00	174,966.70	405,907.57	0.00	
8222	203G100000	09040502011261					12,585,998.30	0.00	31,080.43	6,807,322.43	6,020,657.80	0.00	
8222	203G100000	09040502011261					11,653,993.30	0.00	0.00	6,776,242.00	4,877,751.30	0.00	
8222	203G100000	09040502011261						0.00	31,080.43	31,080.43	0.00	0.00	
8222	203G100000	09040502011261						0.00	0.00	0.00	0.00	0.00	
8222	203G100000	09040502011261						0.00	0.00	0.00	0.00	0.00	

[Handwritten signatures and initials]



COMECYT

BALANZA DE COMPROBACIÓN DETALLADA

AL 30 DE SEPTIEMBRE DE 2013

C/TA	SUBCUENTA	SSSCTA	SSSCTA	SSSCTA	NOMBRE DE LA CUENTA	SALDO INICIAL		MOVIMIENTOS DEL MES		SALDO FINAL	
						DEBE	HABER	DEBE	HABER	DEBE	HABER
8222	203G100000	09040502031261			Consejo Mexiquense de Ciencia y Tecnología	11,508,971.94	0.00	0.00	2,197,026.00	9,311,945.94	0.00
8222	203G100000	09040502031261	4311		Desarrollo tecnológico y vinculación	10,063,507.79	0.00	0.00	2,197,026.00	7,866,481.79	0.00
8222	203G100000	09040502031261	4382		Subsidios a la producción	1,445,464.15	0.00	0.00	0.00	1,445,464.15	0.00
8222	203G100000	09040502031261			Subsidios a fideicomisos privados y esteliales	105,000.00	0.00	7,700,000.00	7,700,000.00	105,000.00	0.00
8222	203G100000	09040502031261	4311		Financiamiento, divulgación y difusión de la ciencia y la tecnología	0.00	0.00	3,850,000.00	3,850,000.00	0.00	0.00
8222	203G100000	09040502031261	4414		Subsidios a la producción	105,000.00	0.00	0.00	0.00	105,000.00	0.00
8222	203G100000	09040502031261	4431		Gastos por servicios de traslado de personas	105,000.00	0.00	3,850,000.00	3,850,000.00	0.00	0.00
8225					Instituciones educativas	0.00	0.00	0.00	0.00	0.00	0.00
8225					Presupuesto de Egresos por Ejercicio de Bienes Muebles e Inmuebles	60,000.00	0.00	0.00	0.00	60,000.00	0.00
8225	203G100000				Consejo Mexiquense de Ciencia y Tecnología	60,000.00	0.00	0.00	0.00	60,000.00	0.00
8225	203G100000				Financiamiento, divulgación y difusión de la ciencia y la tecnología	60,000.00	0.00	0.00	0.00	60,000.00	0.00
8225	203G100000				Equipo de fideicomiso, cine y grabación	60,000.00	0.00	0.00	0.00	60,000.00	0.00
8241				5231	Presupuesto de Egresos Comprometido de Gastos de Funcionamiento	1,446,198.86	0.00	1,570,872.85	1,111,214.76	1,905,656.93	0.00
8241	203G100000				Consejo Mexiquense de Ciencia y Tecnología	1,446,198.86	0.00	1,570,872.85	1,111,214.76	1,905,656.93	0.00
8241	203G100000				Consejo Mexiquense de Ciencia y Tecnología	677,882.59	0.00	42,194.64	553,398.20	166,479.03	0.00
8241	203G100000				Fomento a la investigación científica y formación de recursos humanos	1,476.20	0.00	0.00	1,476.20	0.00	0.00
8241	203G100000		2611		Combustibles, lubricantes y aditivos	0.00	0.00	0.00	0.00	0.00	0.00
8241	203G100000		3111		Servicio de energía eléctrica	0.00	0.00	2,194.64	0.00	2,194.64	0.00
8241	203G100000		3311		Asesorías asociadas a convenios o acuerdos	0.00	0.00	40,000.00	0.00	40,000.00	0.00
8241	203G100000		3363		Servicios de impresiones de documentos oficiales	676,206.39	0.00	0.00	551,922.00	124,284.39	0.00
8241	203G100000				Consejo Mexiquense de Ciencia y Tecnología	112,227.40	0.00	1,199,183.73	33,627.40	1,277,783.73	0.00
8241	203G100000				Asistencia técnica a la innovación	2,442.98	0.00	0.00	2,442.98	0.00	0.00
8241	203G100000		2941		Combustibles, lubricantes y aditivos	1,184.42	0.00	0.00	1,184.42	0.00	0.00
8241	203G100000				Relaciones y accesorios para equipo de cómputo	0.00	0.00	1,988.30	0.00	1,988.30	0.00
8241	203G100000		3111		Servicio de energía eléctrica	0.00	0.00	1,988.30	0.00	1,988.30	0.00
8241	203G100000		3311		Asesorías asociadas a convenios o acuerdos	51,600.00	0.00	1,169,226.67	0.00	1,230,826.67	0.00
8241	203G100000		3362		Impresiones de documentos oficiales para la prestación de servicios públicos	0.00	0.00	1,886.16	0.00	1,886.16	0.00
8241	203G100000		3331		Congresos y convenciones	47,900.00	0.00	26,082.60	30,000.00	43,082.60	0.00
8241	203G100000				Consejo Mexiquense de Ciencia y Tecnología	42,487.47	0.00	9,491.55	7,666.58	44,292.44	0.00
8241	203G100000		2151		Desarrollo tecnológico y vinculación	0.00	0.00	8,380.81	0.00	8,380.81	0.00
8241	203G100000		2611		Materiales de información	1,846.58	0.00	0.00	1,846.58	0.00	0.00
8241	203G100000		3111		Combustibles, lubricantes y aditivos	0.00	0.00	1,110.74	0.00	1,110.74	0.00
8241	203G100000				Servicio de energía eléctrica	0.00	0.00	0.00	0.00	0.00	0.00
8241	203G100000		3311		Asesorías asociadas a convenios y acuerdos	0.00	0.00	0.00	0.00	0.00	0.00
8241	203G100000				Congresos y convenciones	0.00	0.00	0.00	5,670.00	34,900.00	0.00
8241	203G100000							0.00			

[Handwritten signatures and initials]



COMECYT

BALANZA DE COMPROBACIÓN DETALLADA

AL 30 DE SEPTIEMBRE DE 2013

CTA	SUBCUENTA	SSSOGTA	SSSOGTA	SSSOGTA	NOMBRE DE CUENTA	SALDO INICIAL		MOVIMIENTOS DEL MES		SALDO FINAL	
						DEBE	HABER	DEBE	HABER	DEBE	HABER
8241	203G100000	09040502041261			Consejo Mexiquense de Ciencia y Tecnología	354,548.22	0.00	162,855.16	264,593.54	252,809.84	0.00
8241	203G100000	09040502041261	2611		Financiamiento, divulgación y difusión de la ciencia y la tecnología	2,484.63	0.00	0.00	2,404.63	0.00	0.00
8241	203G100000	09040502041261	2631		Combustibles, lubricantes y aditivos	9,500.00	0.00	0.00	0.00	6,500.00	0.00
8241	203G100000	09040502041261	3111		Relaciones y accesorios menores de mobiliario y equipo de administración	0.00	0.00	2,139.94	0.00	2,139.94	0.00
8241	203G100000	09040502041261	3281		Servicio de energía eléctrica	0.00	0.00	87,000.00	0.00	87,000.00	0.00
8241	203G100000	09040502041261	3271		Arrendamiento de maquinaria y equipo	0.00	0.00	0.00	0.00	0.00	0.00
8241	203G100000	09040502041261	3271		Arrendamiento de activos intangibles	38,511.09	0.00	0.00	6,988.91	31,522.18	0.00
8241	203G100000	09040502041261	3311		Asesorías asociadas a convenios o acuerdos	0.00	0.00	41,829.06	0.00	41,829.06	0.00
8241	203G100000	09040502041261	3362		Impresiones de documentos oficiales para la prestación de servicios público	0.00	0.00	1,886.16	0.00	1,886.16	0.00
8241	203G100000	09040502041261	3363		Servicios de impresiones de documentos oficiales	255,200.00	0.00	0.00	255,200.00	0.00	0.00
8241	203G100000	09040502041261	3651		Servicios de cine y grabación	29,500.00	0.00	0.00	0.00	29,500.00	0.00
8241	203G100000	09040502041261	3831		Congresos y convenciones	22,432.50	0.00	30,000.00	0.00	52,432.50	0.00
8241	203G100000	09040502041261			Consejo Mexiquense de Ciencia y Tecnología Normatividad para el desarrollo de la ciencia y la tecnología	259,273.18	0.00	156,947.77	251,929.06	164,291.89	0.00
8241	203G100000	09040502051261	2111		Materiales y útiles de oficina	0.00	0.00	0.00	3,310.90	-3,310.90	0.00
8241	203G100000	09040502051261	2112		Enseres de oficina	10,569.10	0.00	0.00	0.00	10,569.10	0.00
8241	203G100000	09040502051261	2141		Materiales y útiles para el procesamiento an equipos y bienes informáticos	0.00	0.00	0.00	111.36	-111.36	0.00
8241	203G100000	09040502051261	2151		Materiales de información	0.00	0.00	0.00	194.12	-194.12	0.00
8241	203G100000	09040502051261	2211		Productos alimenticios para personas	0.00	0.00	5,933.87	0.00	5,933.87	0.00
8241	203G100000	09040502051261	2471		Artículos metálicos para la construcción	87,000.00	0.00	0.00	87,000.00	0.00	0.00
8241	203G100000	09040502051261	2481		Materiales complementarias	20,000.00	0.00	0.00	20,000.00	0.00	0.00
8241	203G100000	09040502051261	2491		Materiales de construcción	251.34	0.00	0.00	251.34	0.00	0.00
8241	203G100000	09040502051261	2492		Estructuras y manufacturas para todo tipo de construcción	98.60	0.00	0.00	0.00	98.60	0.00
8241	203G100000	09040502051261	2611		Combustibles, lubricantes y aditivos	11,061.34	0.00	0.00	11,061.34	0.00	0.00
8241	203G100000	09040502051261	2941		Rafeciones y accesorios para equipo de computo	897.84	0.00	0.00	0.00	897.84	0.00
8241	203G100000	09040502051261	2992		Discos ensarbia	79,374.96	0.00	0.00	60,000.00	-625.04	0.00
8241	203G100000	09040502051261	3111		Servicio de energía eléctrica	0.00	0.00	17,382.96	0.00	17,382.96	0.00
8241	203G100000	09040502051261	3311		Asesorías asociadas a convenios o acuerdos	0.00	0.00	98,730.94	0.00	98,730.94	0.00
8241	203G100000	09040502051261	3511		Reparación y mantenimiento de inmuebles	0.00	0.00	15,000.00	0.00	15,000.00	0.00
8241	203G100000	09040502051261	3521		Reparación, mantenimiento e instalación de mobiliario y equipo de oficina	0.00	0.00	20,000.00	0.00	20,000.00	0.00
8241	203G100000	09040502051261	3931		Congresos y convenciones	50,000.00	0.00	0.00	50,000.00	0.00	0.00
8242	203G100000				Presupuesto de Egresos Comprometido de Transferencias, Asignaciones, Subsidios y Otras Ayudas	4,039,434.23	0.00	0.00	0.00	4,039,434.23	0.00
8242	203G100000				Consejo Mexiquense de Ciencia y Tecnología			0.00			

[Handwritten signature]



COMECYT

BALANZA DE COMPROBACIÓN DETALLADA

AL 30 DE SEPTIEMBRE DE 2013

C/TA	SUBCUENTA	SSUBC/TA	SSC/TA	SSS/C/TA	NOMBRE DE LA CUENTA	SALDO INICIAL		MOVIMIENTOS DEL MES		SALDO FINAL	
						DEBE	HABER	DEBE	HABER	DEBE	HABER
8242	203G100000	09040502011261			Consejo Mexiquense de Ciencia y Tecnología Fomento a la investigación científica y formación de recursos humanos	3,639,434.23	0.00	0.00	0.00	3,639,434.23	0.00
8242	203G100000	09040502011261	4383		Subsidios para capacitación y becas	2,390,511.40	0.00	0.00	0.00	2,390,511.40	0.00
8242	203G100000	09040502011261	4481		Instituciones educativas	1,248,922.83	0.00	0.00	0.00	1,248,922.83	0.00
8242	203G100000	09040502011261			Consejo Mexiquense de Ciencia y Tecnología Asistencia técnica e innovación	400,000.00	0.00	0.00	0.00	400,000.00	0.00
8242	203G100000	09040502011261	4311		Subsidios a la producción	400,000.00	0.00	0.00	0.00	400,000.00	0.00
8245	203G100000	09040502011261			Presupuesto de Egresos Comprometido de Bienes Muebles e Inmuebles	112,500.00	0.00	0.00	0.00	112,500.00	0.00
8245	203G100000	09040502011261			Consejo Mexiquense de Ciencia y Tecnología	112,500.00	0.00	0.00	0.00	112,500.00	0.00
8245	203G100000	09040502011261			Financiamiento, divulgación y difusión de la ciencia y la tecnología	112,500.00	0.00	0.00	0.00	112,500.00	0.00
8245	203G100000	09040502011261	5151		Bienes informáticos	50,000.00	0.00	0.00	0.00	50,000.00	0.00
8245	203G100000	09040502011261	5211		Equipos y aparatos audiovisuales	2,500.00	0.00	0.00	0.00	2,500.00	0.00
8245	203G100000	09040502011261	5231		Equipo de foto, cine y grabación	60,000.00	0.00	0.00	0.00	60,000.00	0.00
8251	203G100000	09040502011261			Presupuesto de Egresos Otorgado de Gastos de Funcionamiento	1,830,476.58	0.00	1,014,048.53	1,323,867.42	1,520,657.69	0.00
8251	203G100000	09040502011261			Consejo Mexiquense de Ciencia y Tecnología	1,830,476.58	0.00	1,014,048.53	1,323,867.42	1,520,657.69	0.00
8251	203G100000	09040502011261			Consejo Mexiquense de Ciencia y Tecnología Fomento a la investigación científica y formación de recursos humanos	149,860.00	0.00	513,398.20	538,362.20	124,896.00	0.00
8251	203G100000	09040502011261	2811		Combustibles, lubricantes y aditivos	0.00	0.00	1,476.20	1,476.20	0.00	0.00
8251	203G100000	09040502011261	3311		Asesorías asociadas a convenios o acuerdos	149,860.00	0.00	0.00	29,464.00	120,396.00	0.00
8251	203G100000	09040502011261	3383		Servicios de impresiones de documentos oficiales	0.00	0.00	507,422.00	507,422.00	0.00	0.00
8251	203G100000	09040502011261	3681		Servicios de lavandería, limpieza e higiene	0.00	0.00	4,500.00	0.00	4,500.00	0.00
8251	203G100000	09040502011261			Consejo Mexiquense de Ciencia y Tecnología Asistencia técnica a la investigación	678,249.52	0.00	38,370.06	32,343.39	684,276.19	0.00
8251	203G100000	09040502011261	2161		Material y enseres de limpieza	5,225.00	0.00	0.00	0.00	5,225.00	0.00
8251	203G100000	09040502011261	2611		Combustibles, lubricantes y aditivos	0.00	0.00	2,442.98	2,442.98	0.00	0.00
8251	203G100000	09040502011261	2641		Relaciones y accesorios para equipo de computa	0.00	0.00	1,184.42	1,184.42	0.00	0.00
8251	203G100000	09040502011261	3311		Asesorías asociadas a convenios o acuerdos	589,000.00	0.00	0.00	0.00	589,000.00	0.00
8251	203G100000	09040502011261	3381		Servicios de apoyo administrativo y fotocopiado	3,969.48	0.00	0.00	0.00	3,969.48	0.00
8251	203G100000	09040502011261	3481		Servicios de lavandería, limpieza e higiene	0.00	0.00	226.87	0.00	226.87	0.00
8251	203G100000	09040502011261	3481		Congresos y convenciones	80,056.04	0.00	34,515.99	28,715.99	85,855.04	0.00
8251	203G100000	09040502011261			Consejo Mexiquense de Ciencia y Tecnología Desarrollo tecnológico y vinculación	119,452.93	0.00	9,044.58	91,470.47	37,027.04	0.00
8251	203G100000	09040502011261	2111		Materiales y útiles de oficina	0.00	0.00	928.00	0.00	928.00	0.00
8251	203G100000	09040502011261	2181		Material y enseres de limpieza	1,131.45	0.00	0.00	0.00	1,131.45	0.00
8251	203G100000	09040502011261			Combustibles, lubricantes y aditivos	0.00	0.00	1,846.58	1,846.58	0.00	0.00
8251	203G100000	09040502011261			Asesorías asociadas a convenios o acuerdos	0.00	0.00	0.00	11,600.00	0.00	0.00
8251	203G100000	09040502011261			Capacitación	0.00	0.00	0.00	72,000.00	0.00	0.00

[Handwritten signature]

[Handwritten signature]



COMECYT

BALANZA DE COMPROBACIÓN DETALLADA

AL 30 DE SEPTIEMBRE DE 2013

CTA	SURCUENTA	SSSCTA	SSSCTA	SSSCTA	NOMBRE DE LA CUENTA	SALDO INICIAL		MOVIMIENTOS DEL MES		SALDO FINAL	
						DEBE	HABER	DEBE	HABER	DEBE	HABER
8251	203G100000	09040502031261	3361		Servicios de apoyo administrativo y fotocopiado	5,517.60	0.00	0.00	0.00	5,517.60	0.00
8251	203G100000	09040502031261	3581		Servicios de lavandería, limpieza e higiene	0.00	0.00	450.00	0.00	450.00	0.00
8251	203G100000	09040502031261	3611		Gastos de publicidad y propaganda	18,290.68	0.00	0.00	18,290.68	0.00	0.00
8251	203G100000	09040502031261	3331		Congresos y convenciones	48,713.01	0.00	5,620.00	52,333.01	0.00	0.00
8251	203G100000	09040502041261			Censojo Mexiquense de Ciencia y Tecnología Financiamiento, divulgación y difusión de la ciencia y la tecnología	870,815.18	0.00	279,951.07	491,170.82	659,595.63	0.00
8251	203G100000	09040502041261	2111		Materiales y útiles de oficina	0.00	0.00	15,000.00	0.00	15,000.00	0.00
8251	203G100000	09040502041261	2161		Materiales y enseres de limpieza	2,950.00	0.00	0.00	0.00	2,950.00	0.00
8251	203G100000	09040502041261	2611		Combustibles, lubricantes y aditivos	0.00	0.00	2,404.63	2,404.63	0.00	0.00
8251	203G100000	09040502041261	3271		Arendamiento de activos intangibles	6,988.91	0.00	0.00	0.00	6,988.91	0.00
8251	203G100000	09040502041261	3311		Asesorías asociadas a convenios o acuerdos	128,381.60	0.00	0.00	27,666.00	100,715.60	0.00
8251	203G100000	09040502041261	3361		Servicios de apoyo administrativo y fotocopiado	5,700.00	0.00	0.00	0.00	5,700.00	0.00
8251	203G100000	09040502041261	3365		Servicios de impresiones de documentos oficiales	0.00	0.00	258,064.20	258,064.20	0.00	0.00
8251	203G100000	09040502041261	3431		Seguros y fianzas	6,504.82	0.00	0.00	0.00	6,504.82	0.00
8251	203G100000	09040502041261	3581		Servicios de lavandería, limpieza e higiene	3,350.74	0.00	5,084.44	0.00	8,435.18	0.00
8251	203G100000	09040502041261	3611		Gastos de publicidad y propaganda	440,220.00	0.00	0.00	80,040.00	360,180.00	0.00
8251	203G100000	09040502041261	3631		Congresos y convenciones	276,419.11	0.00	0.00	125,859.99	150,569.12	0.00
8251	203G100000	09040502041261	3682		Gastos de servicios menores	0.00	0.00	1,397.80	0.00	1,397.80	0.00
8251	203G100000	09040502051261			Censojo Mexiquense de Ciencia y Tecnología Normatividad para el desarrollo de la ciencia y la tecnología	12,098.95	0.00	173,284.82	170,520.74	14,862.83	0.00
8251	203G100000	09040502051261	2111		Materiales y útiles de oficina	3,310.90	0.00	0.00	0.00	3,310.90	0.00
8251	203G100000	09040502051261	2141		Materiales y útiles para el procesamiento en equipos y bienes informáticos	212.36	0.00	0.00	0.00	212.36	0.00
8251	203G100000	09040502051261	2151		Materiales de información	194.12	0.00	0.00	0.00	194.12	0.00
8251	203G100000	09040502051261	2181		Materiales y enseres de limpieza	1,788.54	0.00	0.00	0.00	1,788.54	0.00
8251	203G100000	09040502051261	2471		Artículos metálicos para la construcción	0.00	0.00	88,704.20	88,704.20	0.00	0.00
8251	203G100000	09040502051261	2481		Materiales complementarios	0.00	0.00	19,801.20	19,801.20	0.00	0.00
8251	203G100000	09040502051261	2611		Combustibles, lubricantes y aditivos	0.00	0.00	11,051.34	11,051.34	0.00	0.00
8251	203G100000	09040502051261	2682		Otros enseres	625.04	0.00	48,574.00	48,574.00	625.04	0.00
8251	203G100000	09040502051261	3381		Servicios de apoyo administrativo y fotocopiado	109.25	0.00	0.00	0.00	109.25	0.00
8251	203G100000	09040502051261	3411		Servicios bancarios y financieros	5,661.38	0.00	0.00	0.00	5,661.38	0.00
8251	203G100000	09040502051261	3521		Reparación, mantenimiento e instalación de mobiliario y equipo de oficina	0.00	0.00	2,030.00	0.00	2,030.00	0.00
8251	203G100000	09040502051261	3531		Servicios de lavandería, limpieza e higiene	197.36	0.00	733.88	0.00	931.24	0.00
8251	203G100000	09040502051261	3531		Congresos y convenciones	0.00	0.00	6,360.00	6,360.00	0.00	0.00
8252					Presupuesto de Egresos Devengado de Transferencias, Asignaciones, Subsidios y Ayudas	0.00	0.00	34,735,163.76	32,571,463.23	115,000.00	0.00



COMECYT

BALANZA DE COMPROBACIÓN DETALLADA

AL 30 DE SEPTIEMBRE DE 2013

CTA	SUBCIENTA	SSUBCITA	SSSCTA	SSSCTA	NOMBRE DE LA CUENTA	SALDO INICIAL		MOVIMIENTOS DE MES		SALDO FINAL	
						DEBE	HABER	DEBE	HABER	DEBE	HABER
8252	203G100000				Consejo Mexiquense de Ciencia y Tecnología	88,728,410.28	0.00	34,735,763.76	8,257,483.23	115,206,690.81	0.00
0252	203G100000	09040502011261			Consejo Mexiquense de Ciencia y Tecnología Fomento a la investigación científica y formación de recursos humanos	5,187,383.69	0.00	29,622,906.19	5,729,283.23	29,981,006.65	0.00
0252	203G100000	09040502011261	4583		Subsidios para capacitación y becas	5,187,383.69	0.00	25,194,019.02	5,729,203.23	24,652,119.48	0.00
8252	203G100000	09040502011261	4414		Gastos por servicios de traslado de personas	0.00	0.00	1,935,500.00	0.00	1,935,500.00	0.00
8252	203G100000	09040502011261	4431		Instituciones educativas	0.00	0.00	2,493,387.17	0.00	2,493,387.17	0.00
8252	203G100000	09040502011261	4111		Consejo Mexiquense de Ciencia y Tecnología Asistencia Técnica a la innovación	1,045,000.00	0.00	1,815,161.57	0.00	2,860,161.57	0.00
8252	203G100000	09040502011261	4111		Subsidios a la producción	1,045,000.00	0.00	1,815,161.57	0.00	2,860,161.57	0.00
8252	203G100000	09040502011261	4311		Consejo Mexiquense de Ciencia y Tecnología Desarrollo tecnológico y vinculación	80,411,620.59	0.00	2,197,026.00	528,200.00	82,000,446.59	0.00
8252	203G100000	09040502011261	4311		Subsidios a la producción	18,464,120.59	0.00	2,197,026.00	528,200.00	20,132,946.59	0.00
8252	203G100000	09040502011261	4382		Subsidios e fideicomisos privados y estatales	60,947,500.00	0.00	0.00	0.00	60,947,500.00	0.00
8252	203G100000	09040502011261	4441		Ayudas sociales e actividades científicas o académicas	1,000,000.00	0.00	0.00	0.00	1,000,000.00	0.00
8252	203G100000	09040502011261			Financiamiento, divulgación y difusión de la ciencia y la tecnología	2,084,406.00	0.00	1,100,670.00	2,000,000.00	1,185,076.00	0.00
8252	203G100000	09040502011261	4431		Instituciones educativas	2,084,406.00	0.00	1,100,670.00	2,000,000.00	1,185,076.00	0.00
8271					Presupuesto de Egresos Pagado de Gastos de Funcionamiento	19,946,174.92	0.00	3,341,639.29	20,333.14	23,259,401.07	0.00
8271	203G100000	09040502011261			Consejo Mexiquense de Ciencia y Tecnología	19,946,174.92	0.00	3,341,639.29	20,333.14	23,259,401.07	0.00
8271	203G100000	09040502011261			Consejo Mexiquense de Ciencia y Tecnología Fomento a la investigación científica y formación de recursos humanos	2,957,987.07	0.00	930,366.23	11,732.18	3,876,521.12	0.00
8271	203G100000	09040502011261	1131		Sueldo base	1,114,831.35	0.00	151,254.40	0.00	1,266,085.75	0.00
8271	203G100000	09040502011261	1222		Sueldos y salarios compensados al personal eventual	61,801.60	0.00	21,835.12	0.00	83,636.72	0.00
8271	203G100000	09040502011261	1311		Prima por año de servicio	1,332.00	0.00	222.00	0.00	1,554.00	0.00
8271	203G100000	09040502011261	1321		Prima vacacional	67,230.86	0.00	0.00	0.00	67,230.86	0.00
8271	203G100000	09040502011261	1332		Agonando	135,477.59	0.00	0.00	0.00	135,477.59	0.00
8271	203G100000	09040502011261	1333		Agonando de eventuales	6,352.96	0.00	0.00	0.00	6,352.96	0.00
8271	203G100000	09040502011261	1324		Vacaciones no disfrutadas por finiquito	37,871.27	0.00	0.00	0.00	37,871.27	0.00
8271	203G100000	09040502011261	1344		Compensación por retabulación	21,327.70	0.00	2,853.10	0.00	24,280.80	0.00
8271	203G100000	09040502011261	1348		Gratificación	185,168.81	0.00	16,009.60	9,742.18	191,436.23	0.00
8271	203G100000	09040502011261	1348		Gratificación por convenio	48,343.16	0.00	11,732.18	0.00	60,075.34	0.00
8271	203G100000	09040502011261	1347		Gratificación por productividad	935.00	0.00	1,870.00	0.00	2,805.00	0.00
8271	203G100000	09040502011261	1412		Cuotas de servicio de salud	130,666.12	0.00	18,152.28	0.00	148,018.40	0.00
8271	203G100000	09040502011261	1413		Cuotas al sistema solidario de reparto	96,343.11	0.00	13,468.96	0.00	110,423.07	0.00
8271	203G100000	09040502011261	1414		Cuotas del sistema de capitalización individual	21,024.19	0.00	2,975.15	0.00	23,999.33	0.00
8271	203G100000	09040502011261	1415		Aportaciones para financiar los gastos generales de la administración del ISSE	0.00	0.00	1,588.31	0.00	1,588.31	0.00
8271	203G100000	09040502011261	1416		Seguro de trabajo	0.00	0.00	2,238.19	0.00	2,238.19	0.00

[Handwritten signature]



COMECYT

BALANZA DE COMPROBACIÓN DETALLADA

AL 30 DE SEPTIEMBRE DE 2013

CTA	SUBCUENTA	SSSCTA	SSSCTA	SSSCTA	NOMBRE DE LA CUENTA	SALDO INICIAL		MOVIMIENTOS DEL MES		SALDO FINAL	
						DEBE	HABER	DEBE	HABER	DEBE	HABER
8271	203G100000	6904050201281	1611		Cuotas para fondo de retiro	3,226.35	0.00	448.36	0.00	3,674.71	0.00
8271	203G100000	6904050201281	1612		Seguro de separación individualizado	102,347.45	0.00	12,108.42	0.00	114,455.87	0.00
8271	203G100000	6904050201281	1648		Otros gastos derivados de convenio	1,990.00	0.00	0.00	1,990.00	0.00	0.00
8271	203G100000	6904050201281	1595		Despensa	10,034.90	0.00	1,392.40	0.00	11,427.30	0.00
8271	203G100000	6904050201281	3112		Estímulos por puntualidad y asistencia	2,246.42	0.00	313.84	0.00	2,560.26	0.00
8271	203G100000	6904050201281	2111		Materiales y útiles de oficina	21,284.22	0.00	0.00	0.00	21,284.22	0.00
8271	203G100000	6904050201281	2112		Enseres de oficina	490.00	0.00	0.00	0.00	490.00	0.00
8271	203G100000	6904050201281	2141		Materiales y útiles para el procesamiento en equipos y bienes informáticos	27,933.20	0.00	0.00	0.00	27,933.20	0.00
8271	203G100000	6904050201281	2111		Productos alimenticios para personas	4,783.48	0.00	0.00	0.00	4,783.48	0.00
8271	203G100000	6904050201281	2811		Combustibles, lubricantes y aditivos	13,403.27	0.00	2,952.40	0.00	16,355.67	0.00
8271	203G100000	6904050201281	3111		Servicio de energía eléctrica	11,271.75	0.00	0.00	0.00	11,271.75	0.00
8271	203G100000	6904050201281	3141		Servicio de telefonía convencional	14,479.28	0.00	1,694.64	0.00	16,173.92	0.00
8271	203G100000	6904050201281	3161		Servicios de radiolocalización y telecomunicación	10,051.16	0.00	1,176.36	0.00	11,227.54	0.00
8271	203G100000	6904050201281	3171		Servicios de acceso a internet	4,155.96	0.00	486.41	0.00	4,642.37	0.00
8271	203G100000	6904050201281	3221		Arrendamiento de edificios y locales	124,751.96	0.00	15,861.08	0.00	140,613.06	0.00
8271	203G100000	6904050201281	3311		Asesorías asociadas e convenios o acuerdos	182,650.14	0.00	29,464.00	0.00	212,114.14	0.00
8271	203G100000	6904050201281	3381		Servicios de apoyo administrativo y fotocopiado	329.00	0.00	0.00	0.00	329.00	0.00
8271	203G100000	6904050201281	3362		Impresiones de documentos oficiales para la prestación de servicios públicos	870.00	0.00	0.00	0.00	870.00	0.00
8271	203G100000	6904050201281	3383		Servicios de impresiones de documentos oficiales	0.00	0.00	507,422.00	0.00	507,422.00	0.00
8271	203G100000	6904050201281	3381		Servicios de vigilancia	61,435.21	0.00	6,806.61	0.00	68,241.82	0.00
8271	203G100000	6904050201281	3631		Bienes informáticos, microfilmac	0.00	0.00	1,295.20	0.00	1,295.20	0.00
8271	203G100000	6904050201281	3561		Reparación, instalación y mantenimiento de bienes informáticos, microfilmac	5,725.43	0.00	0.00	0.00	5,725.43	0.00
8271	203G100000	6904050201281	3581		Reparación y mantenimiento de vehículos terrestres, aéreos y lacustres	12,166.94	0.00	1,697.43	0.00	14,056.37	0.00
8271	203G100000	6904050201281	3591		Servicios de lavandería, limpieza e higiene	206.55	0.00	688.17	0.00	1,094.72	0.00
8271	203G100000	6904050201281	3711		Servicios de fumigación	6,383.75	0.00	0.00	0.00	6,383.75	0.00
8271	203G100000	6904050201281	3721		Transportación aérea	212.00	0.00	0.00	0.00	212.00	0.00
8271	203G100000	6904050201281	3751		Gastos de traslado por vía terrestre	8,587.56	0.00	0.00	0.00	8,587.56	0.00
8271	203G100000	6904050201281	3791		Viajes nacionales	6,000.00	0.00	913.00	0.00	7,513.00	0.00
8271	203G100000	6904050201281	3831		Otros servicios de traslado y hospedaje	280,291.97	0.00	98,574.60	0.00	378,866.57	0.00
8271	203G100000	6904050201281	3841		Congresos y convenciones	2,447.60	0.00	0.00	0.00	2,447.60	0.00
8271	203G100000	6904050201281	3982		Exposiciones y ferias	75,554.00	0.00	0.00	0.00	75,554.00	0.00
8271	203G100000	6904050201281	3982		Impuesto sobre erogaciones por remuneraciones al trabajo personal	1,957.79	0.00	348.00	0.00	2,312.79	0.00
8271	203G100000	6904050201281	3982		Gastos de servicios menores	256,544.88	0.00	256,544.88	0.00	513,089.76	0.00
8271	203G100000	6904050201281	3982		Impuesto sobre erogaciones por remuneraciones al trabajo personal	83,646.60	0.00	83,646.60	0.00	167,293.20	0.00

[Handwritten signature]



COMECYT

BALANZA DE COMPROBACIÓN DETALLADA

AL 30 DE SEPTIEMBRE DE 2013

CTA	SUBCUENTA	SSUBCUENTA	ASUBCUENTA	SSSSCUENTA	NOMBRE DE LA CUENTA	SALDO INICIAL		MOVIMIENTOS DEL MES		SALDO FINAL	
						DEBE	HABER	DEBE	HABER	DEBE	HABER
8271	203G100000	09040502021281	1311		Prima por onto de servicio	4,974.00	0.00	624.00	0.00	5,598.00	0.00
8271	203G100000	09040502021281	1321		Prima vacacional	22,100.34	0.00	0.00	0.00	22,100.34	0.00
8271	203G100000	09040502021281	1322		Aguinaldo	44,052.45	0.00	0.00	0.00	44,052.45	0.00
8271	203G100000	09040502021281	1324		Vacaciones no disfrutadas per Inquilite	5,898.66	0.00	0.00	0.00	5,898.66	0.00
8271	203G100000	09040502021281	1345		Gratificación	239,946.69	0.00	23,195.20	0.00	263,141.89	0.00
8271	203G100000	09040502021281	1346		Gratificación por convenio	1,958.07	0.00	0.00	0.00	1,958.07	0.00
8271	203G100000	09040502021281	1412		Cuotas de servicio de salud	70,118.16	0.00	9,555.32	0.00	79,673.48	0.00
8271	203G100000	09040502021281	1413		Cuotas al sistema solidario de reparto	52,027.68	0.00	7,090.04	0.00	59,117.72	0.00
8271	203G100000	09040502021281	1414		Cuotas del sistema de capitalización individual	12,971.92	0.00	1,767.74	0.00	14,739.66	0.00
8271	203G100000	09040502021281	1415		Aportaciones para financiar los gastos generales de administración del ISSE	6,135.47	0.00	836.10	0.00	6,971.57	0.00
8271	203G100000	09040502021281	1419		Riesgo de trabajo	6,845.20	0.00	1,178.12	0.00	8,023.32	0.00
8271	203G100000	09040502021281	1512		Seguro de separación individualizado	77,586.82	0.00	8,613.70	0.00	86,180.32	0.00
8271	203G100000	09040502021281	2111		Materiales y útiles de oficina	39,306.93	0.00	0.00	0.00	39,306.93	0.00
8271	203G100000	09040502021281	2122		Materiais de foto, cine y grabación	130.03	0.00	0.00	0.00	130.03	0.00
8271	203G100000	09040502021281	2141		Materiales y útiles para el procesamiento en equipos y bienes informáticos	30,987.91	0.00	0.00	0.00	30,987.91	0.00
8271	203G100000	09040502021281	2211		Productos alimenticios para personas	5,359.34	0.00	2,699.22	0.00	8,058.56	0.00
8271	203G100000	09040502021281	2461		Materiais eléctrico y electrónico	109.55	0.00	0.00	0.00	109.55	0.00
8271	203G100000	09040502021281	2611		Combustibles, lubricantes y aditivos	23,387.10	0.00	4,685.96	0.00	28,073.06	0.00
8271	203G100000	09040502021281	2941		Refacciones y accesorios para equipo de computo	0.00	0.00	1,184.42	0.00	1,184.42	0.00
8271	203G100000	09040502021281	3151		Servicio de energía eléctrica	10,211.98	0.00	0.00	0.00	10,211.98	0.00
8271	203G100000	09040502021281	3141		Servicio de telefonia convencional	22,947.88	0.00	6,887.04	0.00	29,834.92	0.00
8271	203G100000	09040502021281	3161		Servicios de radiolocalizador, y telecomunicación	32,745.40	0.00	3,832.50	0.00	36,577.90	0.00
8271	203G100000	09040502021281	3171		Servicios de acceso e internet	14,258.81	0.00	4,848.04	0.00	19,106.85	0.00
8271	203G100000	09040502021281	3181		Servicio postal y telegrafico	23,887.55	0.00	0.00	0.00	23,887.55	0.00
8271	203G100000	09040502021281	3221		Arrendamiento de edificios y locales	142,990.00	0.00	17,000.00	0.00	159,990.00	0.00
8271	203G100000	09040502021281	3311		A asesorias asociadas e convenios o acuerdos	1,402,170.22	0.00	0.00	0.00	1,402,170.22	0.00
8271	203G100000	09040502021281	3381		Servicios de apoyo administrativo y fotocopiado	8,190.52	0.00	0.00	0.00	8,190.52	0.00
8271	203G100000	09040502021281	3382		Impresiones de documentos oficiales para la prestación de servicios publico	290.00	0.00	0.00	0.00	290.00	0.00
8271	203G100000	09040502021281	3383		Servicios de impresores de documentos oficiales	34,800.00	0.00	0.00	0.00	34,800.00	0.00
8271	203G100000	09040502021281	3381		Servicios de vigilancia	68,439.84	0.00	19,522.79	0.00	87,962.63	0.00
8271	203G100000	09040502021281	3351		Reparación y mantenimiento de vehículos terrestres, aereos y lacustres	324.80	0.00	0.00	0.00	324.80	0.00
8271	203G100000	09040502021281	3381		Servicios de lavandería, limpieza e higiene	20,893.34	0.00	3,261.34	0.00	24,154.68	0.00
8271	203G100000	09040502021281	3381		Servicios de fumigación	527.76	0.00	527.76	0.00	1,055.52	0.00
8271	203G100000	09040502021281	3381		Servicios de traslado por vía terrestre	593.00	0.00	593.00	0.00	1,186.00	0.00

[Handwritten signatures and initials]



COMECYT

BALANZA DE COMPROBACIÓN DETALLADA

AL 30 DE SEPTIEMBRE DE 2013

CTA	SUBCUENTA	SSSCTA	SSSCTA	SSSCTA	NOMBRE DE LA CUENTA	SALDO INICIAL		MOVIMIENTOS DEL MES		SALDO FINAL	
						DEBE	HABER	DEBE	HABER	DEBE	HABER
8271	203G:100000	09040502031261	3751		Viajeros nacionales	2,470.17	0.00	0.00	0.00	2,470.17	0.00
8271	203G:100000	09040502031261	3761		Otros servicios de traslado y hospedaje	4,756.00	0.00	350.00	0.00	5,146.00	0.00
8271	203G:100000	09040502031261	3851		Congresos y convenciones	86,774.49	0.00	61,911.99	0.00	148,686.47	0.00
8271	203G:100000	09040502031261	3922		Otros impuestos y derechos	105.00	0.00	104.00	0.00	209.00	0.00
8271	203G:100000	09040502031261	3982		Impuesto sobre erogaciones por remuneraciones al trabajo personal	45,859.00	0.00	0.00	0.00	45,859.00	0.00
8271	203G:100000	09040502031261	3991		Cuotas y suscripciones	9,200.00	0.00	0.00	0.00	9,200.00	0.00
8271	203G:100000	09040502031261	3992		Gastos de servicios menores	1,124.60	0.00	390.00	0.00	1,514.60	0.00
8271	203G:100000	09040502031261			Consejo Mexiquense de Ciencia y Tecnología	1,950,696.26	0.00	263,662.51	0.00	2,214,358.77	0.00
8271	203G:100000	09040502031261	1131		Desarrollo tecnológico y vinculación	635,058.15	0.00	88,779.50	0.00	723,837.65	0.00
8271	203G:100000	09040502031261	1222		Sueldos y salarios compactados al personal eventual	61,509.15	0.00	13,669.70	0.00	75,177.85	0.00
8271	203G:100000	09040502031261	1321		Prima vacacional	31,814.11	0.00	0.00	0.00	31,814.11	0.00
8271	203G:100000	09040502031261	1322		Aguinaldo	82,870.78	0.00	0.00	0.00	82,870.78	0.00
8271	203G:100000	09040502031261	1323		Aguinaldo de eventuales	6,744.42	0.00	0.00	0.00	6,744.42	0.00
8271	203G:100000	09040502031261	1324		Vacaciones no disfrutadas por finiquito	4,275.33	0.00	0.00	0.00	4,275.33	0.00
8271	203G:100000	09040502031261	1345		Gratificación	56,783.60	0.00	268.70	0.00	57,052.30	0.00
8271	203G:100000	09040502031261	1345		Gratificación por convenio	29,901.61	0.00	0.00	0.00	29,901.61	0.00
8271	203G:100000	09040502031261	1412		Cuentas de servicio de salud	76,956.46	0.00	10,271.76	0.00	87,228.22	0.00
8271	203G:100000	09040502031261	1413		Cuentas al sistema solidario de reparto	57,108.89	0.00	7,621.60	0.00	64,730.49	0.00
8271	203G:100000	09040502031261	1414		Cuentas del sistema de capitalización individual	14,239.10	0.00	1,900.32	0.00	16,139.42	0.00
8271	203G:100000	09040502031261	1415		Aportaciones para financiar los gastos generales de administración del ISSE	6,734.51	0.00	898.76	0.00	7,633.27	0.00
8271	203G:100000	09040502031261	1415		Riesgo de trabajo	9,480.05	0.00	1,265.52	0.00	10,745.57	0.00
8271	203G:100000	09040502031261	1512		Seguro de separación individualizado	66,779.63	0.00	7,186.08	0.00	73,965.71	0.00
8271	203G:100000	09040502031261	1522		Liquidaciones por indemnizaciones, por sueldos y salarios cedidos	41,006.10	0.00	0.00	0.00	41,006.10	0.00
8271	203G:100000	09040502031261	2111		Materiales y útiles de oficina	34,644.89	0.00	0.00	0.00	34,644.89	0.00
8271	203G:100000	09040502031261	2141		Materiales y útiles para el procesamiento en equipos y bienes informáticos	37,412.17	0.00	0.00	0.00	37,412.17	0.00
8271	203G:100000	09040502031261	2211		Productos alimenticios para personas	2,324.54	0.00	2,324.54	0.00	4,649.08	0.00
8271	203G:100000	09040502031261	2451		Material eléctrico y electrónico	1,619.81	0.00	0.00	0.00	1,619.81	0.00
8271	203G:100000	09040502031261	2611		Combustibles, lubricantes y aditivos	19,435.36	0.00	3,829.70	0.00	23,265.06	0.00
8271	203G:100000	09040502031261	3111		Servicio de energía eléctrica	5,704.80	0.00	0.00	0.00	5,704.80	0.00
8271	203G:100000	09040502031261	5141		Servicio de telefonía convencional	28,405.84	0.00	2,926.85	0.00	31,332.69	0.00
8271	203G:100000	09040502031261	3181		Servicios de radiocalificación y telecomunicación	16,011.88	0.00	1,074.02	0.00	17,085.90	0.00
8271	203G:100000	09040502031261	3181		Servicios de acceso a internet	11,590.92	0.00	1,296.18	0.00	12,876.90	0.00
8271	203G:100000	09040502031261			Mantenimiento de edificios y locales		0.00	14,435.73	0.00	14,435.73	0.00
8271	203G:100000	09040502031261			Seguros y otras pólizas asociadas a convenios o acuerdos		0.00	11,800.00	0.00	11,800.00	0.00

6

WJZ

K

6

6

6

6

6

6

6

6

6

6

6



COMECYT

BALANZA DE COMPROBACIÓN DETALLADA

AL 30 DE SEPTIEMBRE DE 2013

CTA	SUBCUENTA	SSSCTA	SSSCTA	SSSCTA	NOMBRE DE LA CUENTA	SALDO INICIAL		MOVIMIENTOS DEL MES		SALDO FINAL	
						DEBE	HABER	DEBE	HABER	DEBE	HABER
8271	203G100000	09040502041261	3341		Capitación	7,200.00	0.00	7,200.00	0.00	14,400.00	0.00
8271	203G100000	09040502041261	3381		Servicios de vigilancia	68,141.23	0.00	9,470.80	0.00	74,612.03	0.00
8271	203G100000	09040502041261	3531		Reparación, instalación y mantenimiento de bienes informáticos, microfilmac	0.00	0.00	280.00	0.00	280.00	0.00
8271	203G100000	09040502041261	3341		Servicios de lavandería, limpieza e higiene	23,846.34	0.00	3,271.28	0.00	27,117.62	0.00
8271	203G100000	09040502041261	3341		Servicios de fumigación	334.50	0.00	667.58	0.00	1,002.08	0.00
8271	203G100000	09040502041261	3611		Gastos de publicidad y propaganda	0.00	0.00	10,290.88	0.00	18,290.88	0.00
8221	203G100000	09040502041261	3721		Gastos de traslado por vía terrestre	7,309.00	0.00	0.00	0.00	7,309.00	0.00
8271	203G100000	09040502041261	3751		Viajes nacionales	5,302.48	0.00	0.00	0.00	5,302.48	0.00
8271	203G100000	09040502041261	3781		Otros servicios de traslado y hospedaje	1,888.00	0.00	1,750.00	0.00	3,438.00	0.00
8271	203G100000	09040502041261	3831		Congresos y convenciones	224,483.94	0.00	52,533.01	0.00	277,016.95	0.00
8271	203G100000	09040502041261	3982		Impuesto sobre erogaciones por retribuciones al trabajo personal	44,359.00	0.00	0.00	0.00	44,359.00	0.00
8271	203G100000	09040502041261	3982		Gastos de servicios menores	54.00	0.00	40.00	0.00	94.00	0.00
8271	203G100000	09040502041261	3982		Consejo Mexicano de Ciencia y Tecnología Financiamiento, divulgación y difusión de la ciencia y la tecnología	4,006,633.81	0.00	743,722.76	0.00	4,749,356.57	0.00
8271	203G100000	09040502041261	1131		Sueldo base	917,900.25	0.00	113,623.20	0.00	1,031,523.45	0.00
8271	203G100000	09040502041261	1211		Honorarios asimilables al salario	159,831.80	0.00	33,531.40	0.00	193,363.20	0.00
8271	203G100000	09040502041261	1222		Sueldos y salarios compartados al personal eventual	44,290.80	0.00	12,585.60	0.00	56,876.50	0.00
8271	203G100000	09040502041261	1321		Prima vacacional	41,377.50	0.00	0.00	0.00	41,377.50	0.00
8271	203G100000	09040502041261	1322		Aguiñado	68,606.89	0.00	0.00	0.00	68,606.89	0.00
8271	203G100000	09040502041261	1323		Aguiñado de eventuales	50,925.51	0.00	0.00	0.00	50,925.51	0.00
8271	203G100000	09040502041261	1324		Vacaciones no disfrutadas por finiquito	5,583.50	0.00	0.00	0.00	5,583.50	0.00
8271	203G100000	09040502041261	1344		Compensación por retabulación	11,383.20	0.00	1,420.40	0.00	12,783.60	0.00
8271	203G100000	09040502041261	1345		Gratificación	180,679.52	0.00	8,537.50	0.00	189,217.02	0.00
8271	203G100000	09040502041261	1346		Gratificación por convenio	38,893.02	0.00	995.00	0.00	39,888.02	0.00
8271	203G100000	09040502041261	1347		Gratificación por productividad	935.00	0.00	935.00	0.00	1,870.00	0.00
8271	203G100000	09040502041261	1412		Cuotas de servicio de salud	106,123.57	0.00	12,508.90	0.00	118,632.47	0.00
8271	203G100000	09040502041261	1413		Cuotas al sistema solidario de reparto	78,743.55	0.00	9,281.58	0.00	88,025.13	0.00
8271	203G100000	09040502041261	1414		Cuotas del sistema de capitalización individual	19,632.97	0.00	2,314.16	0.00	21,947.13	0.00
8271	203G100000	09040502041261	1415		Aportaciones para financiar los gastos generales de administración del ISSSE	9,285.77	0.00	1,094.51	0.00	10,380.28	0.00
8271	203G100000	09040502041263	1416		Riesgo de trabajo	13,084.89	0.00	1,542.34	0.00	14,627.23	0.00
8271	203G100000	09040502041261	1511		Cuotas para fondo de retiro	1,719.77	0.00	215.66	0.00	1,935.43	0.00
8271	203G100000	09040502041261	1512		Seguro de separación individualizado	89,450.18	0.00	10,990.84	0.00	100,440.77	0.00
8271	203G100000	09040502041261	1522		Liquidaciones por indemnizaciones, por sueldos y salarios caídos	41,000.00	0.00	0.00	0.00	41,000.00	0.00
8271	203G100000	09040502041261	1522		Impuestos retenidos de convenio	0.00	0.00	0.00	995.00	0.00	0.00
8271	203G100000	09040502041261	1522			696.20	0.00	696.20	0.00	0.00	0.00

[Handwritten signature]

[Handwritten initials]



COMECYT

BALANZA DE COMPROBACIÓN DETALLADA

AL 30 DE SEPTIEMBRE DE 2013

CTA	SUCUENTA	SUBCUENTA	SSSCTA	SSSCTA	SSSCTA	NOMBRE DE LA CUENTA	SALDO INICIAL		MOVIMIENTOS DEL MES		SALDO FINAL	
							DEBE	HABER	DEBE	HABER	DEBE	HABER
9271	203G100000	09040502041281	1712			Estimulos por puntualidad y asistencia	4,079.89	0.00	313.84	0.00	4,393.73	0.00
9271	203G100000	09040502041281	2111			Materiales y utilias de oficina	14,548.65	0.00	0.00	0.00	14,548.65	0.00
9271	203G100000	09040502041281	2141			Materiales y utilias para el procesamiento an equipos y bienes informaticos	20,758.36	0.00	0.00	0.00	20,758.36	0.00
9271	203G100000	09040502041281	2811			Combustibles, lubricantes y aditivos	17,139.49	0.00	4,809.26	0.00	21,948.75	0.00
9271	203G100000	09040502041281	2941			Relaciones y accesorios para equipo de computo	570.02	0.00	0.00	0.00	570.02	0.00
9271	203G100000	09040502041281	3111			Servicio de energia electrica	10,990.81	0.00	0.00	0.00	10,990.81	0.00
9271	203G100000	09040502041281	3141			Servicio de telefonos convencional	25,337.92	0.00	2,964.48	0.00	28,302.40	0.00
9271	203G100000	09040502041281	3181			Servicios de radiocalizacion y telecomunicacion	19,188.49	0.00	2,490.46	0.00	21,678.95	0.00
9271	203G100000	09040502041281	3171			Servicios de acceso a internet	9,674.48	0.00	1,132.27	0.00	10,806.75	0.00
9271	203G100000	09040502041281	3131			Servicio postal y telegrafico	80,000.00	0.00	0.00	0.00	80,000.00	0.00
9271	203G100000	09040502041281	3221			Arrendamiento de edificios y locales	135,010.00	0.00	16,000.00	0.00	151,010.00	0.00
9271	203G100000	09040502041281	3281			Arrendamiento de vehiculos	5,500.00	0.00	0.00	0.00	5,500.00	0.00
9271	203G100000	09040502041281	3271			Arrendamiento de activos intangibles	26,011.09	0.00	0.00	0.00	26,011.09	0.00
9271	203G100000	09040502041281	3311			Asesorias asociadas a convenias o acuerdos	182,722.76	0.00	27,966.00	0.00	210,688.76	0.00
9271	203G100000	09040502041281	3341			Capacitacion	3,600.00	0.00	0.00	0.00	3,600.00	0.00
9271	203G100000	09040502041281	3362			Impresiones de documentos oficiales para la prestacion de servicios publico	870.00	0.00	0.00	0.00	870.00	0.00
9271	203G100000	09040502041281	3363			Servicios de copiones de documentos oficiales	317,312.20	0.00	255,200.00	0.00	572,512.20	0.00
9271	203G100000	09040502041281	3381			Servicios de vigilancia	99,522.72	0.00	10,439.16	0.00	69,961.88	0.00
9271	203G100000	09040502041281	3451			Seguros y fianzas	47,479.81	0.00	0.00	0.00	47,479.81	0.00
9271	203G100000	09040502041281	3471			Flejes y manijas	100,000.00	0.00	0.00	0.00	100,000.00	0.00
9271	203G100000	09040502041281	3531			Reparacion, instalacion y mantenimiento de bienes informaticos, microfilmaticos	800.40	0.00	0.00	0.00	800.40	0.00
9271	203G100000	09040502041281	3581			Reparacion y mantenimiento de vehiculos terrestres, aerios y lacustres	16,915.92	0.00	2,494.58	0.00	19,410.50	0.00
9271	203G100000	09040502041281	3581			Servicios de lavanderia, limpieza a higiente	9,628.51	0.00	1,287.81	0.00	10,916.32	0.00
9271	203G100000	09040502041281	3581			Servicios de irrigacion	0.00	0.00	641.57	0.00	641.57	0.00
9271	203G100000	09040502041281	3611			Gastos de publicidad y propaganda	340,170.00	0.00	80,040.00	0.00	420,210.00	0.00
9271	203G100000	09040502041281	3681			Servicios de aire y glaciacion	13,340.00	0.00	0.00	0.00	13,340.00	0.00
9271	203G100000	09040502041281	3711			Transportacion aerea	3,107.25	0.00	0.00	0.00	3,107.25	0.00
9271	203G100000	09040502041281	3721			Gastos de traslado por via terrestre	561.00	0.00	0.00	0.00	561.00	0.00
9271	203G100000	09040502041281	3751			Viajeros nacionales	22,984.16	0.00	331.25	0.00	23,315.43	0.00
9271	203G100000	09040502041281	3781			Otros servicios de traslado y hospedaje	12,149.00	0.00	1,107.00	0.00	13,256.00	0.00
9271	203G100000	09040502041281	3831			Congresos y convenciones	546,316.07	0.00	125,859.99	0.00	672,176.06	0.00
9271	203G100000	09040502041281	3922			Impuestos y derechos	2,642.00	0.00	0.00	0.00	2,642.00	0.00
9271	203G100000	09040502041281	3922			Impuestos sobre erogaciones por remuneraciones	0.00	0.00	0.00	0.00	0.00	0.00
9271	203G100000	09040502041281	3971			Impuestos sobre erogaciones	0.00	0.00	0.00	0.00	0.00	0.00
9271	203G100000	09040502041281	3971			Impuestos sobre erogaciones	0.00	0.00	0.00	0.00	0.00	0.00

[Handwritten signatures and initials]



COMECYT

BALANZA DE COMPROBACIÓN DETALLADA

AL 30 DE SEPTIEMBRE DE 2013

CTA	SUBCUENTA	SSSCTA	SSSCTA	SSSCTA	NOMBRE DE LA CUENTA	SALDO INICIAL		MOVIMIENTOS DEL MES		SALDO FINAL	
						DEBE	HABER	DEBE	HABER	DEBE	HABER
6271	203G100000	09040502051281	3992		Gastos de servicios menores	5,479.51	0.00	673.00	0.00	6,152.51	0.00
6271	203G100000	09040502051281			Consejo Mexiquense de Ciencia y Tecnología Normatividad para el desarrollo de la ciencia y la tecnología	7,852,471.85	0.00	1,148,342.91	15,605.96	8,995,208.80	0.00
6271	203G100000	09040502051281	1131		Sueldo base	2,867,150.25	0.00	391,181.70	0.00	3,258,331.95	0.00
6271	203G100000	09040502051281	1211		Honorarios asimilables al salario	136,029.97	0.00	46,814.50	0.00	182,844.47	0.00
6271	203G100000	09040502051281	1222		Sueldos y salarios compensados al personal eventual	69,220.00	0.00	25,171.20	0.00	94,392.00	0.00
6271	203G100000	09040502051281	1211		Prima por año de servicio	9,411.00	0.00	1,290.00	0.00	10,701.00	0.00
6271	203G100000	09040502051281	1321		Prima vacacional	116,541.91	0.00	0.00	0.00	116,541.91	0.00
6271	203G100000	09040502051281	1322		Aguinaldo	189,564.64	0.00	0.00	0.00	189,564.64	0.00
6271	203G100000	09040502051281	1323		Aguinaldo de eventuales	24,915.66	0.00	0.00	0.00	24,915.66	0.00
6271	203G100000	09040502051281	1324		Vacaciones no disfrutadas por finiquito	2,575.29	0.00	0.00	0.00	2,575.29	0.00
6271	203G100000	09040502051281	1344		Compensación por reubicación	149,637.50	0.00	20,161.80	0.00	169,999.30	0.00
6271	203G100000	09040502051281	1345		Gratificación	1,072,028.99	0.00	136,574.05	373.19	1,208,226.95	0.00
6271	203G100000	09040502051281	1348		Gratificación por convenio	125,121.51	0.00	12,810.69	2,795.27	135,136.93	0.00
6271	203G100000	09040502051281	1347		Gratificación por productividad	12,155.00	0.00	13,080.00	0.00	25,245.00	0.00
6271	203G100000	09040502051281	1412		Cuotas de servicio de salud	369,097.64	0.00	50,612.62	0.00	419,700.26	0.00
6271	203G100000	09040502051281	1413		Cuotas al sistema solidario de reparto	273,862.50	0.00	37,554.49	0.00	311,416.99	0.00
6271	203G100000	09040502051281	1414		Cuotas del sistema de capitalización individual de administración del ISSE	58,536.08	0.00	8,425.77	0.00	66,961.85	0.00
6271	203G100000	09040502051281	1415		Aportaciones para financiar los gastos generales de administración del ISSE	32,295.17	0.00	4,428.59	0.00	36,723.76	0.00
6271	203G100000	09040502051281	1416		Riesgo de trabajo	45,507.91	0.00	6,240.45	0.00	51,748.36	0.00
6271	203G100000	09040502051281	1511		Cuotas para fondo de retiro	19,862.55	0.00	5,855.53	0.00	25,718.08	0.00
6271	203G100000	09040502051281	1512		Seguro de separación individualizado	262,667.16	0.00	35,387.68	0.00	298,054.84	0.00
6271	203G100000	09040502051281	1522		Liquidaciones por indemnizaciones, por sueldos y salarios caídos	31,631.20	0.00	0.00	0.00	31,631.20	0.00
6271	203G100000	09040502051281	1548		Otros gastos parvados de convenio	12,437.50	0.00	0.00	12,437.50	0.00	0.00
6271	203G100000	09040502051281	1585		Despensa	75,637.70	0.00	10,420.10	0.00	85,957.80	0.00
6271	203G100000	09040502051281	1712		Estímulos por puntualidad y asistencia	36,129.16	0.00	3,221.55	0.00	39,350.71	0.00
6271	203G100000	09040502051281	2111		Materiales y útiles de oficina	30,002.24	0.00	362.70	0.00	30,364.94	0.00
6271	203G100000	09040502051281	2112		Energos de oficina	4,178.90	0.00	199.00	0.00	4,377.90	0.00
6271	203G100000	09040502051281	2122		Materiales de foto, cine y grabación	2,024.00	0.00	0.00	0.00	2,024.00	0.00
6271	203G100000	09040502051281	2141		Materiales y útiles para el procesamiento en equipos y bienes informáticos	58,868.32	0.00	0.00	0.00	58,868.32	0.00
6271	203G100000	09040502051281	2151		Materiales de impresión	4,886.88	0.00	0.00	0.00	4,886.88	0.00
6271	203G100000	09040502051281	2181		Materiales y enseres de limpieza	6,817.20	0.00	22,194.10	0.00	29,011.30	0.00
6271	203G100000	09040502051281	2211		Productos alimenticios para personas	35,873.55	0.00	19,881.72	0.00	55,555.27	0.00
6271	203G100000	09040502051281			Productos para el servicio de alimentación		0.00	0.00	0.00		0.00
6271	203G100000	09040502051281			Materiales de oficina y electrónicos		0.00	32,928.12	0.00		0.00

FECHA DE ELABORACION: 15/10/2013 Hoja: 62 de 65

[Handwritten signatures and initials]



COMECYT

BALANZA DE COMPROBACIÓN DETALLADA

AL 30 DE SEPTIEMBRE DE 2013

C.T.A.	SUBCUBENTA	SSUBOTA	SSCTA	SSSCIA	NOMBRE DE LA CUENTA	SALDO INICIAL		MOVIMIENTOS DEL MES		SALDO FINAL	
						DEBE	HABER	DEBE	HABER	DEBE	HABER
8271	203G100000	09040502051281		2471	Artículos metálicos para la construcción	162.00	0.00	86,704.20	0.00	86,866.20	0.00
8271	283G100000	09040502051281		2481	Materiales complementarios	8.00	0.00	19,801.20	0.00	19,801.20	0.00
8271	203G100000	09040502051281		2491	Materiales de construcción	80,515.60	0.00	0.00	0.00	80,515.60	0.00
8271	203G100000	09040502051281		2492	Estructuras y manufacturas para todo tipo de construcción	86,901.40	0.00	8.00	0.00	94,901.40	0.00
8271	203G100000	09040502051281		2811	Combustibles, lubricantes y aceites	112,887.74	8.00	22,122.68	0.00	135,010.42	0.00
8271	203G100000	09040502051281		2731	Artículos deportivos	17,000.00	0.00	6.00	0.00	17,000.00	0.00
8271	203G100000	09040502051281		2911	Refacciones, accesorios y herramientas	66.99	0.00	0.00	0.00	66.99	0.00
8271	203G100000	09040502051281		2841	Refacciones y accesorios para equipo de computo	4,279.64	0.00	0.00	0.00	4,279.64	8.00
8271	203G100000	09040502051281		2892	Otros enseres	4,971.00	0.00	46,574.00	0.00	51,545.00	0.00
8271	203G100000	09040502051281		3111	Servicio de energía eléctrica	124,314.66	0.00	0.00	0.00	124,314.66	0.00
8271	203G100000	09040502051281		3141	Servicio de telefonía convencional	54,779.91	0.00	2,966.99	0.00	57,746.90	0.00
8271	203G100000	09040502051281		3151	Servicio de telefonía celular	11,666.00	0.00	0.00	0.00	11,666.00	0.00
8271	203G100000	09040502051281		3191	Servicios de radiocalificación y telecomunicación	53,645.39	0.00	10,449.11	0.00	64,094.50	0.00
8271	283G100000	09040502051281		3171	Servicios de acceso a internet	91,659.80	0.00	3,941.10	0.00	100,599.90	0.00
8271	203G100000	09040502051281		3231	Arrendamiento de edificios y locales	15,008.99	0.00	3,784.61	0.00	18,793.60	0.00
8271	203G100000	09040502051281		3271	Arrendamiento de activos intangibles	45,255.87	0.00	0.00	0.00	45,255.87	8.00
8271	203G100000	09040502051281		3361	Servicios de apoyo administrativo y fotocopiado	400.00	0.00	0.00	0.00	400.00	8.00
8271	203G100000	09040502051281		3362	Servicios de documentos oficiales para la prestación de servicios publico	9,754.44	0.00	8.00	0.00	9,754.44	8.00
8271	203G100000	09040502051281		3381	Servicios de vigilancia	48,295.60	0.00	6,878.44	0.00	55,164.04	8.00
8271	203G100000	09040502051281		3411	Servicios bancarios y financieros	5,578.01	0.00	935.54	0.00	6,511.55	0.00
8271	203G100000	09040502051281		3451	Seguros y fianzas	205,008.55	0.00	0.00	0.00	205,008.55	8.00
8271	203G100000	09040502051281		3471	Fleets y manobras	8,294.00	0.00	0.00	0.00	8,294.00	0.00
8271	203G100000	09040502051281		3511	Reparación y mantenimiento de inmuebles	88,217.82	0.00	0.00	0.00	88,217.82	0.00
8271	203G100000	09040502051281		3521	Reparación, mantenimiento e instalación de mobiliaria y equipo de oficina	6,380.00	0.00	0.00	0.00	6,380.00	0.00
8271	203G100000	09040502051281		3531	Reparación, instalación y mantenimiento de bienes intelectuales, informaticos	36,812.20	0.00	6,499.99	0.00	42,512.19	0.00
8271	283G100000	09040502051281		3551	Reparación y mantenimiento de vehículos ferrosos, aéreos y acuáticos	67,887.55	0.00	11,590.70	0.00	79,478.25	0.00
8271	203G100000	09040502051281		3581	Servicios de lavandería, limpieza a higiene	997.13	0.00	544.14	0.00	1,541.27	0.00
8271	203G100000	09040502051281		3591	Servicios de fumigación	7,714.83	0.00	219.92	0.00	7,934.75	0.00
8271	203G100000	09040502051281		3711	Transportación aérea	32,203.00	0.00	5,395.36	0.00	37,598.36	0.00
8271	283G100000	09040502051281		3721	Gastos de traslado por vía terrestre	8,866.00	0.00	0.00	0.00	8,866.00	0.00
8271	203G100000	09040502051281		3751	Viajes nacionales	174,168.33	0.00	12,060.37	0.00	186,228.70	0.00
8271	203G100000	09040502051281		3761	Viajes en el extranjero	31,428.82	0.00	0.00	0.00	31,428.82	0.00
8271	203G100000	09040502051281		3781	Otros servicios de traslado	1,710.00	0.00	5,750.00	0.00	7,460.00	0.00
8271	203G100000	09040502051281		3791	Gastos de ceremonias oficiales	0.00	0.00	0.00	0.00	0.00	0.00

Handwritten signature and initials: *GAZ*



COMECYT

BALANZA DE COMPROBACIÓN DETALLADA

AL 30 DE SEPTIEMBRE DE 2013

C/TA	SUBCUENTA	SSSCTA	SSSCTA	SSSCTA	NOMBRE DE LA CUENTA	SALDO INICIAL		MOVIMIENTOS DEL MES		SALDO FINAL	
						DEBE	HABER	DEBE	HABER	DEBE	HABER
8271	203G100000	0904050201281	3831		Congratos y convenciones	11,718.32	0.00	6,380.00	0.00	18,098.32	0.00
8271	203G100000	0904050201281	3822		Otros impuestos y derechos	24,742.06	0.00	1,717.00	0.00	26,459.06	0.00
8271	203G100000	0904050201281	3882		Impuesto sobre erogaciones por remuneraciones al trabajo personal	254,931.00	0.00	8.00	0.00	254,931.00	0.00
8271	283G100000	0904050201281	3891		Cuotas y suscripciones	13,101.00	0.00	2,000.00	0.00	15,101.00	0.00
8271	203G100000	0904050201281	3882		Gastos de servicios menaeres	20,293.35	0.00	2,226.20	0.00	22,509.55	0.00
8272					Prasupuesto de Egresos Pagada de Transferencias, Asignaciones, Subsidios y Otras Ayudas	39,879,199.17	0.00	12,359,199.63	0.00	52,238,397.80	0.00
8272	203G100000				Consejo Mexiquense de Ciencia y Tecnología	39,879,199.17	0.00	12,359,199.63	0.00	52,238,397.80	0.00
8272	203G100000	0904050201281			Fomento a la investigación científica y formación de recursos humanos	31,151,179.00	0.00	7,080,588.20	0.00	38,181,767.20	0.00
8272	283G100000	0904050201281	4383		Subsidios para capacitación y becas	28,352,278.20	0.00	8,481,279.70	0.00	34,833,557.90	0.00
8272	203G100000	0904050201281	4114		Gastos por servicios de traslado de personas	2,214,000.00	0.00	280,000.00	0.00	2,494,000.00	0.00
8272	203G100000	0904050201281	4431		Instituciones educativas	457,900.80	0.00	289,308.50	0.00	747,209.30	0.00
8272	203G100000	0904050201281	4432		Premios, recompensas y pensión recreativa estudiantil	77,000.00	0.00	8.00	0.00	77,000.00	0.00
8272	203G100000	0904050201281	4452		Instituciones sociales no lucrativas	30,000.00	0.00	8.00	0.00	38,000.00	0.00
8272	203G100000	0904050201281			Consejo Mexiquense de Ciencia y Tecnología Asistencia Técnica a la innovación	3,321,218.32	0.00	31,080.43	0.00	3,352,298.75	0.00
8272	203G100000	0904050201281	4311		Subsidios a la producción	3,300,000.00	0.00	0.00	0.00	3,300,000.00	0.00
8272	203G100000	0904050201281	4383		Subsidios para capacitación y becas	21,210.32	0.00	31,080.43	0.00	52,290.75	0.00
8272	203G100000	0904050201281			Consejo Mexiquense de Ciencia y Tecnología Desarrollo tecnológico y vinculación	5,276,809.85	0.00	528,200.00	0.00	5,805,009.85	0.00
8272	203G100000	0904050201281	4311		Subsidios a fidelcomitos privados y estatales	2,847,300.03	0.00	528,200.00	0.00	3,175,500.03	0.00
8272	203G100000	0904050201281	4382		Ayudas sociales a actividades científicas o académicas	629,509.82	0.00	0.00	8.00	829,509.82	0.00
8272	203G100000	0904050201281	4441		Financiamiento, divulgación y difusión de la ciencia y la tecnología	2,000,000.00	0.00	0.00	8.00	2,000,000.00	0.00
8272	203G100000	0904050201281			Premios, estímulos, recompensas, becas y seguros e deportistas	150,000.00	0.00	4,749,330.00	0.00	4,899,330.00	0.00
8272	203G100000	0904050201281	4423		Instituciones educativas	45,000.00	0.00	9.00	0.00	45,000.00	0.00
8272	203G100000	0904050201281	4431		Présupuesto de Egresos Pagado de Obra Pública	105,000,000.00	0.00	4,749,330.00	0.00	109,749,330.00	0.00
8276					Consejo Mexiquense de Ciencia y Tecnología	105,000,000.00	0.00	8.00	0.00	105,000,000.00	0.00
8276	203G100000	0904050201281			Financiamiento, divulgación y difusión de la ciencia y la tecnología	105,000,000.00	0.00	0.00	0.00	105,000,000.00	0.00
8276	203G100000	0904050201281	6128		Apoyos a obras de bienestar social	105,000,000.00	0.00	9.00	0.00	105,000,000.00	0.00
TOTAL						105,000,000.00	0.00	105,000,000.00	0.00	105,000,000.00	0.00

FECHA DE ELABORACION: 15/10/2013 Hoja 06 DE 55

Gud



COMECYT

BALANZA DE COMPROBACIÓN DETALLADA

AL 30 DE SEPTIEMBRE DE 2013

CTA	SUBCUENTA	SUBCUENTA	SSSCTA	SSSCTA	SSSCTA	SALDO INICIAL		MOVIMIENTOS DEL MES		SALDO FINAL	
						DEBE	HABER	DEBE	HABER	DEBE	HABER

[Signature]

ELABORO

AUTORIZO

[Signature]



COMECYT

ESTADO DE AVANCE PRESUPUESTAL DE EGRESOS

AL 30 DE SEPTIEMBRE DE 2013

PARTIDA	CONCEPTO	APROBADO	AMPLIACION	REDUCCION	MODIFICADO	COMPROMETIDO	DEVENGADO	PAGADO	TOTAL EJERCIDO	TOTAL POR EJERCER
1000	SERVICIOS PERSONALES	23,786,332.06	2,611,857.76	2,423,661.16	23,668,528.66	9.90	6.99	13,765,260.44	13,765,260.44	10,203,288.19
1100	REMUNERACIONES AL PERSONAL DE CARÁCTER PERMANENTE	18,868,545.12	27,322.90	451,876.43	10,443,999.65	0.00	0.00	6,946,555.62	6,946,555.62	3,503,444.63
1130	Salaries base al personal permanente	10,868,546.12	27,322.96	451,870.43	10,443,999.65	9.00	6.99	6,946,555.02	6,946,555.02	3,503,444.63
1131	Salaries base	10,868,546.12	27,322.96	451,870.43	10,443,999.65	0.00	9.00	6,940,555.62	6,940,555.62	3,503,444.63
1200	REMUNERACIONES AL PERSONAL DE CARÁCTER TRANSITORIO	1,746,223.65	650,803.13	525,623.91	1,663,406.97	0.00	9.00	886,390.74	886,390.74	1,197,615.23
1210	Honorarios asimilables a salarios	1,125,219.96	367,107.33	281,473.87	1,219,553.44	9.00	9.99	376,307.67	376,307.67	634,545.77
1211	Honorarios asimilables al salario	1,125,219.96	367,107.33	281,473.87	1,219,553.44	9.00	9.99	376,307.67	376,307.67	634,545.77
1220	Salaries base al personal eventual	633,003.67	283,697.80	244,146.14	672,552.53	9.00	6.00	310,983.67	310,983.67	362,469.16
1222	Salaries y salarios compensados al personal eventual	833,003.87	283,697.80	244,146.14	872,552.53	9.00	8.90	310,883.67	310,883.67	362,469.49
1300	REMUNERACIONES ADICIONALES Y ESPECIALES	7,694,904.67	719,099.40	986,337.40	7,446,457.05	9.00	6.90	3,356,631.13	3,356,631.13	4,867,525.92
1310	Piensas por años de servicio prestados	25,958.06	2,048.15	2,279.10	25,725.05	9.00	9.00	17,653.90	17,653.90	7,972.65
1311	Piensa por año de servicio	25,958.06	2,048.15	2,279.10	25,725.05	9.00	6.99	17,653.00	17,653.00	7,872.06
1320	Piensas de vacaciones, demerital y gratificación de fin de año	2,582,715.65	342,043.87	139,142.37	2,795,516.97	9.00	6.00	927,779.37	927,779.37	1,867,739.60
1321	Piensa vacacional	689,604.62	53,516.52	19,159.06	731,357.14	6.00	6.99	281,064.42	281,064.42	450,282.72
1322	Aguinaldo	1,651,211.05	76,460.37	26,582.45	1,695,988.97	0.00	6.99	500,572.35	500,572.35	1,194,516.62
1323	Aguinaldo de eventuales	243,690.06	159,599.73	91,292.94	311,766.79	0.00	0.00	88,636.55	88,636.55	222,928.24
1324	Vacaciones no disfrutadas por finiquite	0.00	58,413.25	2,199.18	57,304.97	0.00	0.00	57,304.85	57,304.85	0.02
1340	Compensaciones	5,686,233.36	371,897.46	832,915.73	4,625,215.03	0.00	0.00	2,412,998.76	2,412,998.76	2,212,216.27
1344	Compensacion por reubicacion	257,254.86	45,949.00	11,794.56	291,499.22	0.00	8.00	267,063.76	267,063.76	84,376.52
1345	Gratificación	4,246,144.90	216,891.24	765,836.33	3,696,397.71	9.04	6.00	1,999,954.29	1,999,954.23	1,787,343.42
1346	Gratificación por conuento	559,493.70	195,985.58	52,577.22	604,212.06	9.00	9.00	266,960.77	266,960.77	337,251.29
1347	Gratificación por P44actividad4	32,499.00	3,171.64	2,495.90	33,106.64	0.00	9.00	29,926.09	29,926.09	3,246.04
1400	SEGURIDAD SOCIAL	1,916,331.45	824,119.63	95,652.74	2,545,457.78	9.00	0.00	1,911,598.78	1,911,598.78	733,858.00
1410	Aportaciones de seguridad social	1,816,391.45	964,113.63	77,347.88	2,303,162.63	0.00	9.00	1,911,598.78	1,911,598.78	491,563.85
1412	Cuentas de servicio de salud	583,555.26	458,215.59	16,607.62	1,003,168.81	9.00	9.00	854,062.83	854,062.83	149,106.98
1413	Contribuciones a la seguridad social	229,666.66	113,590.32	21,606.10	291,656.88	0.00	0.00	633,713.49	633,713.49	188,229.46
1414	Contribuciones a la seguridad social	214,263.27	6,341.14	6,341.14	214,263.27	0.00	0.00	12,773.35	12,773.35	175,489.92

[Handwritten signatures and initials]



COMECYT

ESTADO DE AVANCE PRESUPUESTAL DE EGRESOS AL 30 DE SEPTIEMBRE DE 2013

PARTIDA	CONCEPTO	APROBADO	AMPLIACION	REDUCCION	MODIFICADO	COMPROMETIDO	DEVENGADO	PAGADO	TOTAL EJERCIDO	TOTAL POR EJERCER
1415	Aportaciones para financiar los gastos generales de administración del ISE	129,877.34	3,872.19	15,318.55	117,438.98	0.00	6.08	74,739.33	74,739.33	42,708.85
1416	Riesgo de fuego	158,684.97	4,430.83	19,422.53	152,992.87	9.09	0.00	195,304.83	185,304.83	47,889.14
1440	Aportaciones para seguros	9.00	260,000.08	17,704.85	242,295.15	8.88	0.00	9.08	9.08	242,295.15
1441	Seguros y fianzas	0.00	260,000.08	17,704.85	242,295.15	8.00	6.80	8.09	8.00	242,295.15
1500	OTRA PRESTACIONES SOCIALES Y ECONOMICAS	1,348,618.16	392,586.23	370,077.66	1,383,126.81	9.80	0.00	921,780.97	921,780.97	451,346.74
1510	Cuentas para el fondo de ahorro y fondo de trabajo	1,167,405.96	263,839.00	350,230.24	1,081,002.82	0.00	0.00	784,425.73	704,425.73	376,577.09
1511	Cuentas para fondo de retiro	45,208.64	2,215.18	4,037.65	43,386.17	0.08	9.80	31,328.22	31,328.22	12,055.95
1512	Seguro de separación individualizada	1,122,200.34	261,619.98	349,182.55	1,037,618.65	0.00	8.00	673,097.51	673,097.51	364,521.14
1520	Indemnizaciones	0.00	113,643.48	8.00	113,643.48	9.00	8.88	113,643.48	113,643.48	9.00
1522	Liquidaciones por indemnizaciones, por sueldos y salarios caídos	0.00	113,643.48	9.00	113,643.48	8.00	9.00	113,643.49	119,843.48	9.00
1540	Prestaciones conyugales	00,860.00	50.00	24,180.06	38,538.80	8.00	9.08	9.00	8.00	36,530.08
1546	Otros gastos derivados de conyugio	66,000.00	50.00	24,100.06	36,530.80	9.80	6.08	9.08	9.00	36,530.00
1590	Otros prestaciones sociales y económicas	140,551.20	15,066.75	3,487.36	151,856.59	0.00	0.00	403,710.94	100,719.94	48,239.65
1595	Despensa	149,551.20	15,066.75	3,667.36	151,950.59	9.00	8.60	103,719.94	103,719.94	48,239.65
1700	PAGOS DE ESTÍMULOS A SERVIDORES PUBLICOS	273,947.36	133.93	7,889.96	266,881.34	9.00	8.08	46,304.79	46,304.78	216,776.84
1710	Estímulos	273,847.36	133.93	7,008.98	266,881.34	9.89	0.00	46,304.78	46,304.78	219,776.84
1712	Estímulos por puntualidad y asistencia	273,947.36	133.93	7,699.98	266,881.34	0.00	0.08	46,304.78	46,304.78	219,776.84
2000	MATERIALES Y SUMINISTROS	1,193,968.00	780,890.57	342,271.97	1,602,556.00	28,058.80	37,265.41	1,041,404.92	1,108,728.13	561,827.47
2100	MATERIALES DE ADMINISTRACION, EMISION DE DOCUMENTOS Y ARTICULOS OFICIALES	681,468.00	200,718.43	189,404.55	718,781.63	15,353.53	30,640.37	357,005.50	403,000.49	315,161.45
2110	Materiales, útiles y equipos menores de oficina	233,534.90	141,057.57	88,172.37	286,419.64	7,278.20	19,238.90	145,014.33	171,531.43	124,997.77
2111	Materiales y útiles de oficina	186,795.00	125,715.45	40,418.64	266,881.61	-3,319.90	19,238.90	140,146.43	156,874.43	119,816.18
2112	Enseres de oficina	46,759.00	15,342.12	31,752.33	30,348.59	18,589.19	8.00	4,987.90	15,437.00	14,681.58
2120	Materiales y útiles de impresión y reproducción	18,004.00	2,154.63	4,073.48	7,544.54	9.80	0.00	2,154.09	2,154.03	5,386.51
2121	Materiales y útiles de imprenta y reproducción	7,296.00	9.08	2,836.63	4,435.39	9.80	9.00	9.00	9.00	4,435.39
2122	Materiales de foto, cine y grabación	2,000.00	2,154.09	1,652.85	3,499.35	9.00	9.00	2,154.08	2,154.03	953.12
2180	Materiales de oficina	7,653.00	0.00	0.00	0.00	0.00	0.00	8.00	8.00	0.00
2191	Materiales de oficina	7,533.00	0.00	0.00	0.00	0.00	0.00	0.00	0.00	0.00

FECHA DE ELABORACION: 15/10/2013
 Hora: 2:48:58
 [Handwritten signature]



COMECYT

ESTADO DE AVANCE PRESUPUESTAL DE EGRESOS

AL 30 DE SEPTIEMBRE DE 2013

PARTIDA	CONCEPTO	APROBADO	AMPLIACION	REDUCCION	MODIFICADO	COMPROMETIDO	DEVENGADO	PAGADO	TOTAL EJERCIDO	TOTAL POR EJERCER
2140	Materiales útiles y equipos menores de tecnología de la información y comunicación	383,297.00	15,997.86	58,861.94	340,432.92	-111.36	212.36	175,939.86	175,640.96	184,381.96
2141	Materiales y útiles para el procesamiento en equipos y bienes informáticos	383,297.00	15,997.86	58,861.94	340,432.82	-111.36	212.36	175,939.86	175,040.96	184,381.96
2150	Materiales impresos e información digital	9,886.00	19,530.81	11,690.32	19,820.48	8,186.69	104.12	4,866.88	13,267.69	3,552.70
2151	Materiales de información	8,989.00	19,530.81	11,690.32	16,820.45	6,106.69	194.12	4,866.86	13,262.69	3,552.79
2160	Materiales de impresos	6,359.00	37,970.16	3,329.91	43,000.15	0.00	19,094.06	29,011.30	48,006.29	3,961.66
2169	Materiales y enseres de imprenta	6,359.00	37,970.16	3,329.91	43,000.15	0.00	10,094.98	29,011.30	49,006.29	3,001.66
2170	Materiales y útiles de enseñanza	37,972.00	9.86	25,806.08	11,863.04	0.00	6.98	9.00	6.00	11,863.04
2171	Materiales didácticos	37,972.00	0.00	25,806.08	11,863.04	6.00	6.96	9.00	6.96	11,863.04
2200	ALIMENTOS Y UTENSILIOS	146,584.00	15,882.45	39,263.58	125,232.89	5,833.67	8.00	74,862.82	80,765.69	44,085.17
2210	Productos alimentarios para personas	146,880.00	14,824.45	34,343.18	121,142.29	5,833.87	6.96	73,048.62	76,699.69	42,261.57
2211	Productos alimentarios para personas	140,860.00	14,824.45	34,343.18	121,142.26	5,833.67	8.98	73,946.62	78,886.69	42,261.57
2230	Utensilios para el servicio de alimentación	7,834.00	1,989.99	4,941.40	4,090.60	0.00	9.96	1,868.00	1,866.00	2,204.60
2231	Utensilios para el servicio de alimentación	7,834.00	1,989.96	4,941.40	4,090.64	9.96	9.00	1,868.00	1,866.00	2,204.94
2300	MATERIAS PRIMAS Y MATERIALES DE PRODUCCION Y COMERCIALIZACION	354.00	9.86	278.12	74.88	9.86	0.00	9.86	0.00	74.88
2370	Productos de cuero, piel, plástico y hule adquiridos como materia prima	354.00	9.86	278.12	78.86	0.00	9.00	9.86	9.86	74.88
2371	Productos de cuero, piel, plástico y hule adquiridos como materia prima	354.00	0.00	278.12	74.88	0.00	6.96	9.86	0.00	74.88
2400	MATERIALES Y ARTICULOS DE CONSTRUCCION Y DE REPARACION	12,747.00	538,636.91	28,607.80	344,908.11	66.60	6.96	309,949.57	319,645.17	34,862.04
2469	Materiales eléctricos y electrónicos	4,292.00	35,252.32	2,801.31	36,748.91	6.00	6.96	35,862.17	35,662.17	3,893.64
2461	Materiales eléctricos y electrónicos	4,292.00	35,252.32	2,801.31	36,749.01	6.00	6.00	35,862.17	35,662.17	3,893.64
2470	Artículos metálicos para la construcción	296.00	87,162.86	482.86	86,975.14	6.00	9.86	86,866.20	86,866.20	189.94
2471	Artículos metálicos para la construcción	296.00	87,162.86	482.86	86,975.14	9.00	0.00	86,866.30	86,866.20	189.94
2480	Materiales complementarios	7,944.00	59,449.58	19,747.17	56,650.42	9.86	0.00	19,861.20	19,861.20	30,849.22
2461	Materiales complementarios	7,944.00	59,449.58	19,747.17	56,650.42	9.86	9.00	19,861.20	19,861.20	30,849.22
2490	Otros materiales y subproductos de construcción y reparación	209.00	173,995.86	6,660.49	167,536.34	98.60	9.98	167,417.66	167,515.66	20.00
2491	Materiales de construcción	209.00	66,995.98	6,660.49	167,536.34	9.00	9.86	80,515.60	80,515.60	20.00
2492	Estados financieros	0.00	87,000.00	0.00	87,000.00	0.00	0.00	86,900.00	86,900.00	0.00

Handwritten signatures and initials are present on the right side of the page, including a large signature that appears to be 'GJA' and another 'FE'.



COMECYT

ESTADO DE AVANCE PRESUPUESTAL DE EGRESOS

AL 30 DE SEPTIEMBRE DE 2013

PARTIDA	CONCEPTO	AFROBADO	AMPLIACION	REDUCCION	MODIFICADO	COMPROMETIDO	DEVENGADO	PAGADO	TOTAL EJERCIDO	TOTAL POR EJERCER
2600	COMBUSTIBLES, LUBRICANTES Y ADITIVOS	250,885.00	40,497.19	8.00	396,982.19	0.86	9.00	224,852.96	224,852.96	75,238.14
2610	Combustibles, lubricantes y aditivos	250,885.00	40,497.19	0.00	300,092.19	0.00	9.00	228,852.96	224,852.96	75,238.14
2611	Combustibles, lubricantes y aditivos	250,885.00	48,497.18	0.00	300,092.18	8.00	9.00	224,852.96	224,852.96	75,238.14
2700	VESTUARIO, BLANCOS, PRENDAS DE PROTECCION Y ARTICULOS DEPORTIVOS	9.00	17,900.00	0.00	17,000.00	9.00	9.00	17,000.00	17,000.00	9.00
2730	Artículos deportivos	0.00	17,900.00	9.00	17,900.00	9.00	9.00	17,000.99	17,000.00	9.00
2731	Artículos deportivos	0.00	17,900.00	9.00	17,900.00	9.00	9.00	17,000.08	17,000.00	9.00
2900	HERRAMIENTAS, REFACCIONES Y ACCESORIOS MENORES	86,120.00	182,853.69	83,606.82	96,466.86	6,772.34	925.04	57,686.07	95,063.91	31,402.89
2910	Herramientas menores	3,041.00	8.00	1,958.70	1,182.30	0.89	8.80	89.99	83.99	1,995.31
2911	Refacciones, accesorios y herramientas	3,041.00	8.00	1,959.70	1,192.30	0.00	8.86	39.99	86.90	1,995.31
2930	Refacciones y accesorios menores de mobiliario y equipo de administración	471.00	9,588.00	371.10	9,588.82	6,500.00	0.09	9.00	9,500.00	89.32
2931	Refacciones y accesorios menores de mobiliario y equipo de administración	471.00	9,500.00	371.10	9,588.82	6,500.00	8.86	8.00	6,500.00	99.82
2940	Refacciones y accesorios menores de equipo de comando y tecnologías de la I	08,998.00	4,850.84	38,442.96	36,405.68	893.84	0.86	9,034.98	6,931.92	29,473.79
2941	Refacciones y accesorios para equipo de cómputo	69,998.00	4,850.84	38,442.96	36,405.89	697.84	9.00	9,034.00	6,931.92	29,473.79
2960	Refacciones y accesorios menores para equipo de transporte	5,000.00	9.00	4,750.00	250.00	0.99	9.00	9.00	9.99	250.00
2961	Refacciones y accesorios menores para equipo de transporte	5,000.00	9.00	4,750.00	250.00	0.00	9.00	9.00	9.00	250.00
2970	Refacciones y accesorios menores de equipo de defensa y seguridad	1,919.00	0.00	1,126.00	484.00	9.00	0.86	8.80	0.00	484.00
2971	Artículos para la extinción de incendios	1,919.00	0.00	1,126.00	484.00	9.00	9.80	9.00	0.00	484.80
2990	Refacciones y accesorios menores otros bienes muebles	9.00	81,093.04	40,055.04	51,545.00	-625.64	825.84	51,545.80	51,545.80	8.80
2992	Otros menores	9.00	91,693.04	40,055.04	51,545.00	-625.64	825.84	51,545.00	51,545.80	9.00
3000	SERVICIOS GENERALES	20,641,563.00	11,932,971.83	11,891,568.43	19,792,866.49	1,877,598.13	1,400,392.28	8,452,915.71	11,819,606.12	7,973,162.89
3100	SERVICIOS BASICOS	1,711,775.00	269,727.75	713,448.53	1,207,051.22	24,816.58	9.96	729,716.34	745,531.92	521,519.30
3110	Energía eléctrica	350,120.00	9.96	9.00	356,128.00	24,816.58	9.00	182,494.00	187,310.58	180,817.42
3111	Servicio de energía eléctrica	356,120.00	9.96	9.00	356,128.00	24,816.58	9.00	182,494.00	187,310.58	180,817.42
3140	Teléfono tradicional	179,465.00	44,358.96	0.00	223,823.96	0.89	9.00	193,390.83	163,390.83	60,433.13
3141	Servicio de telefonía convencional	179,465.00	44,358.96	0.00	223,823.96	8.00	9.80	183,390.83	163,390.33	60,433.13
3150	Servicio de telefonía celular	12,489.00	5,682.20	0.00	18,171.20	0.00	9.00	11,696.80	11,696.80	0.00
3151	Servicio de telefonía móvil	12,489.00	5,682.20	0.00	18,171.20	0.00	0.00	11,696.80	11,696.80	0.00

FECHA DE ELABORACION: 15/10/2013 10:40:40 AM



COMIECYT

ESTADO DE AVANCE PRESUPUESTAL DE EGRESOS

AL 30 DE SEPTIEMBRE DE 2013

PARTIDA	CONCEPTO	APROBADO	AMPLIACION	REDUCCION	MODIFICADO	COMPROMETIDO	DEVENGADO	PAGADO	TOTAL EJERCIDO	TOTAL POR EJERCER
3168	Servicios de telecomunicaciones y satélites	275,862.00	598.18	27,108.41	248,371.77	9.99	8.00	151,484.79	151,484.79	87,898.88
3161	Servicios de radiocalización y telecomunicación	275,862.00	598.18	27,108.41	248,371.77	9.00	9.00	151,484.79	151,484.79	87,906.88
3170	Servicios de acceso de internet, redes y procesamiento de información	188,975.00	23,916.41	388.88	216,894.60	9.00	6.98	148,832.17	148,832.17	82,662.43
3171	Servicios de acceso a internet	188,975.00	23,916.41	388.88	216,894.60	0.00	6.00	148,832.12	148,832.12	82,662.43
3180	Servicios postales y telegráficos	699,815.00	195,000.00	679,868.11	214,948.49	0.00	9.00	83,967.55	83,967.55	131,278.94
3181	Servicio postal y telegráfico	699,815.00	195,000.00	679,868.11	214,948.49	9.00	8.00	83,967.55	83,967.55	131,278.94
3200	SERVICIOS DE ARRENDAMIENTO	1,426,925.00	318,963.12	422,454.97	1,322,433.15	118,522.18	6,888.61	682,878.55	688,169.64	514,064.41
3220	Arrendamiento de edificios	932,814.00	18,379.08	9.00	848,892.00	9.00	0.00	893,912.39	893,912.38	245,779.61
3221	Arrendamiento de edificios y locales	932,814.00	18,878.00	9.00	848,892.00	9.00	8.00	803,912.39	803,912.39	245,779.61
3258	Arrendamiento de equipo de transporte	12,478.00	5,509.08	5,690.97	12,292.33	9.00	0.00	5,509.60	5,509.98	8,782.33
3251	Arrendamiento de vehículos	12,478.00	5,509.08	5,690.97	12,292.33	9.00	8.00	5,509.60	5,509.98	8,782.33
3260	Arrendamiento de maquinaria, otros equipos y herramientas	21,800.00	174,000.60	197,717.66	88,888.40	67,000.00	8.00	9.88	87,000.60	1,060.40
3261	Arrendamiento de maquinaria y equipo	21,800.00	174,000.60	197,717.66	88,888.40	97,000.00	6.00	8.00	87,000.60	1,090.48
3270	Arrendamiento de autos radiograbados	589,530.00	121,705.12	309,045.06	372,189.32	31,522.18	6,988.91	73,266.16	111,777.25	260,412.07
3271	Arrendamiento de autos radiograbados	589,530.00	121,705.12	309,045.06	372,189.32	31,522.18	6,888.91	73,266.16	111,777.25	260,412.07
3300	SERVICIOS PROFESIONALES, CIENTÍFICOS, TÉCNICOS Y OTROS SERVICIOS	5,122,469.00	7,205,813.32	4,971,262.56	8,257,020.18	1,574,243.38	855,272.12	3,481,550.55	5,827,196.95	2,335,854.13
331D	Servicios legales, de contabilidad, auditoría y relacionados	596,538.00	9,789,838.75	2,505,879.15	4,801,096.00	1,448,186.87	836,111.59	1,889,289.89	4,254,568.25	546,528.35
3311	Asesorías e sociedades a convenios o acuerdos	596,538.00	9,789,838.75	2,505,879.15	4,801,096.00	1,448,186.87	939,111.59	1,889,289.89	4,254,568.25	546,528.35
3339	Servicios de consultoría administrativa, procesos, técnicos y en tecnologías	297,879.00	0.00	9.00	297,878.00	9.88	9.00	6.00	8.09	267,878.00
3331	Servicios informáticos	297,878.00	8.00	9.00	297,878.00	9.08	0.00	6.00	9.98	207,878.00
334D	Servicios de capacitación	81,991.00	18,160.90	9.00	198,851.86	6.00	9.60	18,000.60	16,000.98	82,851.00
3341	Capacitación	81,991.00	19,160.00	6.00	198,851.86	9.00	6.00	18,000.00	16,000.00	82,851.00
3350	Servicios de investigación científica y desarrollo	9.00	6,669.00	6,669.00	8.00	9.88	9.00	6.00	9.00	0.00
3351	Servicios de investigación científica y desarrollo	9.00	6,669.00	6,669.00	8.00	9.88	9.00	6.00	9.00	0.00
3360	Servicios de apoyo administrativo, impresión, fotocopiado e impresión	3,771,438.00	328,407.89	1,499,514.46	2,600,331.36	126,038.71	19,188.53	1,136,439.16	1,279,655.49	19,207,645.99
3361	Servicios de apoyo administrativo, impresión, fotocopiado e impresión	3,771,438.00	328,407.89	1,499,514.46	2,600,331.36	126,038.71	19,188.53	1,136,439.16	1,279,655.49	19,207,645.99
		77,417.00	72.20	0.00	8,918.52	15,298.33	0.00	8,918.52	8,918.52	0.00

[Handwritten signature]



COMECYT

ESTADO DE AVANCE PRESUPUESTAL DE EGRESOS

AL 30 DE SEPTIEMBRE DE 2013

PARTIDA	CONCEPTO	APROBADO	AMPLIACION	REDUCCION	MODIFICADO	COMPROMETIDO	DEVENGADO	PAGADO	TOTAL EJERCIDO	TOTAL POR EJERCER
3362	Impresiones de documentos oficiales para la prestación de servicios públicos	50,247.00	15,590.90	15,652.17	50,185.73	3,772.32	0.86	11,784.44	15,555.78	34,839.97
3363	Servicios de Impresiones de documentos oficiales	3,043,774.00	312,755.86	1,463,952.32	2,472,819.89	124,284.30	684.20	1,114,734.20	1,239,682.78	1,232,793.89
3380	Servicios de vigilancia	464,925.00	91,940.22	9.00	546,865.22	9.00	9.99	368,042.49	368,942.40	177,822.82
3381	Servicios de vigilancia	464,925.00	91,940.22	9.00	546,865.22	9.00	9.99	368,042.49	368,942.40	177,822.82
3400	SERVICIOS FINANCIEROS, BANCARIOS Y COMERCIALES	156,960.00	491,843.14	109,185.15	449,617.99	0.00	12,560.20	307,291.71	379,857.81	69,760.04
3410	Servicios financieros y bancarios	17,190.00	2,216.98	5,003.96	14,402.98	9.00	5,661.36	6,511.55	12,172.93	2,230.05
3411	Servicios bancarios y financieros	17,190.00	2,216.98	5,003.96	14,402.98	9.00	5,661.36	6,511.55	12,172.93	2,230.05
3450	Seguro de bienes patrimoniales	124,743.00	190,956.19	9.00	318,606.18	9.00	8,504.82	252,406.16	259,390.93	59,418.20
3451	Seguros y fianzas	124,743.00	190,956.19	9.00	318,606.18	9.00	8,504.82	252,406.16	259,390.93	59,418.20
3470	Fletes y menajes	11,917.00	206,570.98	184,191.24	118,405.79	9.90	9.90	103,294.00	108,294.98	8,111.79
3471	Fletes y manobras	11,917.00	206,570.98	184,191.24	118,405.79	9.90	9.90	103,294.00	108,294.98	8,111.79
3500	SERVICIOS DE INSTALACION, REPARACION, MANTENIMIENTOS Y CONSERVACION	668,933.00	430,546.28	368,368.59	831,120.79	35,000.90	16,571.69	334,849.93	366,422.72	544,697.99
3510	Conservacion y mantenimiento menor de inmuebles	331,516.00	307,283.75	231,433.24	407,366.54	15,000.00	9.89	69,217.92	104,217.92	363,148.92
3511	Reparacion y mantenimiento de inmuebles	331,516.00	307,283.75	231,433.24	407,366.54	15,000.00	9.00	69,217.92	104,217.92	363,148.92
3520	Instalacion, reparacion y mantenimiento de mobiliario y equipo de administracion	10,913.00	20,410.00	5,053.99	33,369.99	20,000.00	2,938.99	6,390.00	20,410.00	4,659.99
3521	Reparacion, mantenimiento e instalacion de mobiliario y equipo de oficina	10,913.00	29,410.98	5,053.99	33,369.99	20,000.00	2,939.99	8,390.99	28,418.00	4,859.99
3530	Instalacion, reparacion y mantenimiento de equipo de computo y telefonos	89,991.00	14,512.31	41,427.86	62,195.45	6.98	9.00	44,091.79	44,901.79	19,383.89
3531	Reparacion, instalacion y mantenimiento de bienes informaticos, microfilmaticos	89,991.00	14,512.31	41,427.86	62,195.45	9.00	9.00	44,091.79	44,901.79	19,383.89
3550	Reparacion y mantenimientos de equipo de transporte	244,008.00	58,135.58	69,113.56	233,081.89	9.90	0.96	104,938.08	104,838.88	128,122.02
3551	Reparacion y mantenimientos de vehiculos terrestres, aereos y acuaticos	244,008.00	58,135.58	69,113.56	233,081.89	9.90	0.96	104,938.08	104,838.88	128,122.02
3570	Instalacion, reparacion y mantenimiento de maquinaria, otros equipos y herramientas	25,000.00	6.99	15,000.00	10,000.00	9.00	6.00	9.98	9.00	19,000.00
3571	Reparacion, instalacion y mantenimiento de maquinaria, equipo secundario y herramientas	25,000.00	9.00	15,000.00	19,000.00	9.00	9.00	9.98	9.00	19,000.00
3580	Servicios de limpieza y manejo de desechos	146,417.00	17,505.22	0.00	163,922.22	0.00	14,543.09	77,791.94	82,335.03	21,667.19
3581	Servicios de lavanderia, limpieza y manejo de desechos	146,417.00	17,505.22	0.00	163,922.22	9.90	14,543.09	77,791.94	82,335.03	21,667.19
3590	Servicios de mantenimiento de bienes muebles	22,000.00	4,938.43	0.00	26,938.43	0.00	0.00	11,619.89	11,619.89	0.00

[Handwritten signature]

[Handwritten signature]



COMECYT

ESTADO DE AVANCE PRESUPUESTAL DE EGRESOS

AL 30 DE SEPTIEMBRE DE 2013

PARTIDA	CONCEPTO	APROBADO	AMPLIACION	REDUCCION	MODIFICADO	COMPROMETIDO	DEVENGADO	PAGADO	TOTAL EJERCIDO	TOTAL POR EJERCER
3591	Servicios de iluminación	22,050.00	4,896.43	6,332.00	20,418.46	9.98	9.00	11,618.00	11,619.98	6,782.49
3600	SERVICIOS DE COMUNICACIÓN SOCIAL Y PUBLICIDAD	1,374,846.00	945,379.97	797,374.56	1,515,949.81	29,500.00	360,180.00	451,349.98	841,520.68	774,424.43
361D	Difusión por radio, televisión y otros medios 44 mensajes sobre programas y	1,307,385.00	919,633.35	698,764.16	1,527,254.19	0.89	360,180.00	438,500.98	798,680.88	724,373.26
3611	Gastos de publicidad y propaganda	320,000.00	600,633.35	0.00	1,218,633.35	0.00	300,106.88	438,500.88	798,680.88	419,952.47
3612	Publicaciones oficiales y de información en general para difusión	987,385.00	28,000.89	698,764.16	308,630.81	0.89	0.00	9.88	0.00	308,620.81
364D	Servicios de revelado de fotografías	5,187.00	245.52	2,950.37	2,482.15	0.88	0.00	0.89	0.00	2,482.15
3641	Servicios de fotografía	5,187.00	245.52	2,950.37	2,482.15	0.00	0.98	0.89	0.00	2,482.15
3650	Servicios de la industria filmica, 44 sonido y del video	82,363.00	29,500.89	5,680.00	66,283.00	29,500.00	9.00	13,348.89	42,848.00	43,382.00
3651	Servicios de cine y grabación	82,363.00	29,500.00	5,680.00	66,283.00	29,500.00	9.00	13,348.89	42,848.00	43,382.00
3700	SERVICIOS DE TRASLADO Y VIATICOS	2,552,347.48	194,413.38	1,145,450.74	1,501,366.12	9.00	6.98	319,399.57	319,398.87	1,247,812.55
371D	Pasajes aéreos	915,231.00	5,040.41	469,342.78	450,978.70	9.00	0.00	49,849.36	49,859.36	491,088.34
3711	Transportación aérea	915,241.00	5,040.41	469,342.78	450,979.79	0.00	0.00	49,859.36	49,869.36	491,888.34
3720	Pasajes terrestres	197,025.00	18,196.75	68,955.31	118,175.44	0.89	9.00	18,636.89	19,630.00	96,545.44
3721	Costos de traslado por vía terrestre	167,025.00	18,106.25	68,955.31	116,175.44	9.00	0.00	19,030.00	19,630.00	96,545.44
3750	Viáticos en el país	553,786.00	76,786.24	251,255.86	338,316.38	0.00	0.00	126,904.34	126,904.34	252,486.04
3751	Viáticos nacionales	553,786.00	76,786.24	251,255.86	378,316.38	0.00	0.98	126,904.34	126,904.34	252,486.04
3760	Viáticos en el extranjero	678,944.48	31,506.96	293,359.83	417,094.51	9.80	0.98	31,428.97	31,428.97	386,565.64
3761	Viáticos en el extranjero	678,944.48	31,506.96	293,359.83	417,094.51	0.00	0.98	31,428.97	31,428.97	386,565.64
3790	Otros servicios de traslado y hospedaje	236,411.00	39,832.02	70,542.95	195,698.66	0.00	9.98	86,244.00	86,344.00	110,806.09
3791	Otros servicios 44 traslado y hospedaje	236,411.00	30,982.02	70,542.95	195,856.68	0.00	0.00	86,344.00	86,344.00	110,806.09
3900	SERVICIOS OFICIALES	6,275,232.20	1,211,955.58	4,972,008.17	3,415,178.59	95,515.99	236,414.16	1,499,069.97	1,931,900.12	1,594,178.47
382D	Gastos de orden social y cultural	18,534.00	25,530.89	33,173.47	6,900.53	0.88	0.88	1,774.00	1,770.09	7,112.52
3821	Gastos de ceremonias oficiales y de orden social	16,534.00	25,530.89	33,173.47	6,600.53	0.00	0.00	1,770.00	1,778.00	7,112.53
3830	Congresos y convenciones	3,992,769.00	1,183,977.00	2,168,480.26	3,008,233.86	95,515.99	236,414.16	1,494,044.37	1,826,774.52	1,191,549.16
3831	Congresos y convenciones	3,992,769.00	1,183,977.00	2,168,480.26	3,008,233.86	95,515.99	236,414.16	1,494,044.37	1,826,774.52	1,191,549.16
3840	Exposiciones	2,265,008.20	2,447.80	1,870,131.47	2,842,324.53	0.00	0.98	2,447.80	2,447.80	398,517.73
3941	Exposiciones	2,265,008.20	2,447.80	1,870,131.47	2,842,324.53	0.00	0.00	2,447.80	2,447.80	398,517.73

[Handwritten signature]



COMECYT

ESTADO DE AVANCE PRESUPUESTAL DE EGRESOS

AL 30 DE SEPTIEMBRE DE 2013

PARTIDA	CONCEPTO	APROBADO	AMPLIACION	REDUCCION	MODIFICADO	COMPROMETIDO	DEVENGADO	PAGADO	TOTAL EJERCIDO	TOTAL POR EJERCER
3900	OTROS SERVICIOS GENERALES	1,192,278.32	93,204.99	272,614.94	873,468.28	9.90	1,387.80	591,322.51	592,720.31	366,743.57
3920	Impuestos y derechos	31,511.00	24,165.33	12,654.81	43,822.02	9.90	0.00	29,310.08	29,316.88	14,312.76
3922	Otros impuestos y derechos	31,511.00	24,165.83	12,654.81	43,822.82	9.00	0.00	29,319.08	29,316.88	14,312.76
3980	Impuesto sobre salidas y otros que se deriven de una relación laboral	573,326.32	41,176.90	0.00	614,503.22	6.90	6.00	495,128.90	495,128.90	119,379.22
3982	Impuesto sobre erogaciones por remuneraciones al trabajo personal	573,326.32	41,176.90	0.00	614,503.22	0.00	8.00	495,128.00	495,129.80	116,375.22
3990	Otros servicios generales	547,439.00	27,662.17	259,960.93	315,340.24	0.00	1,397.80	66,894.45	66,262.25	247,057.69
3991	Cuentas y suscripciones	257,111.00	28,273.27	113,824.41	163,558.09	9.00	6.00	34,301.00	34,301.80	129,258.86
3992	Gastos de servicios menores	290,328.00	7,389.90	146,136.52	151,780.34	9.90	1,397.48	32,593.45	33,981.25	117,769.13
4000	TRANSFERENCIAS, ASIGNACIONES, SUBSIDIOS Y OTRAS AYUDAS	162,446,465.00	72,376,674.16	39,643,471.28	195,181,667.90	4,039,434.23	115,206,890.41	82,238,192.80	171,484,922.84	29,897,345.08
4300	SUBSIDIOS Y SUBVENCIONES	151,343,412.00	57,734,636.31	35,174,647.46	173,892,800.82	2,706,511.40	193,592,727.84	41,000,658.50	153,374,897.54	20,526,703.28
4310	Subsidios a la producción	47,263,966.00	22,428,618.31	26,311,304.13	43,382,878.16	489,000.00	22,693,188.16	8,475,500.53	29,898,608.18	15,524,089.89
4311	Subsidios a la producción	47,263,966.00	22,428,618.31	26,311,304.13	43,382,878.16	489,000.00	22,693,188.16	8,475,500.53	29,898,608.18	15,524,089.89
4380	Subsidios a entidades federativas y municipios	39,513,349.00	30,947,500.99	4,435,511.45	95,925,337.51	9.00	90,947,500.66	629,509.82	61,577,009.82	1,448,327.69
4382	Subsidios a telecomunicaciones privadas y estatales	36,374,230.00	30,947,500.99	4,303,256.03	63,022,473.97	0.00	60,947,500.66	629,509.82	61,577,009.82	1,445,464.15
4383	Subsidios y apoyos	135,116.00	8.00	132,255.46	2,893.54	9.00	9.00	0.00	6.60	2,863.54
4390	Otros subsidios	87,548,997.00	4,366,520.90	4,427,831.97	87,484,795.13	2,390,511.46	24,652,118.46	34,065,848.65	61,929,479.53	5,559,305.60
4393	Subsidios para capacitación y becas	87,548,997.00	4,366,520.90	4,427,831.97	87,484,795.13	2,390,511.46	24,652,118.46	34,065,848.65	61,929,479.53	5,559,305.60
4400	AYUDAS SOCIALES	11,103,853.00	14,644,837.87	4,468,823.78	21,278,087.86	1,246,922.83	6,613,893.17	19,247,439.39	13,110,425.39	3,198,841.78
4410	Ayudas sociales a personas	4,700,843.00	1,028,775.25	1,093,606.62	4,727,811.43	8.86	1,936,500.00	2,494,000.90	4,429,500.86	297,511.43
4414	Gastos por servicios de traslado de personas	4,700,843.00	1,028,775.25	1,093,606.62	4,727,811.43	6.00	1,935,500.90	2,494,000.00	4,429,500.86	297,511.43
4420	Becas y otras ayudas para programas de capacitación	9.00	45,000.60	8.00	45,000.00	8.00	6.66	45,000.60	45,000.86	0.89
4423	Premios, estatuas, recompensas, becas y seguros a depositos	0.00	45,000.60	9.00	49,000.00	6.00	9.96	45,000.60	45,000.90	0.60
4430	Ayudas sociales a instituciones de enseñanza	5,624,455.00	10,579,662.82	3,132,389.54	13,071,746.09	1,246,922.83	3,676,463.17	5,678,539.30	16,905,925.30	2,465,222.76
4431	Instituciones educativas	3,118,134.00	19,467,062.62	2,995,487.86	16,589,708.76	1,246,922.83	3,678,463.17	5,601,539.30	16,528,925.30	60,783.46
4432	Premios, recompensas y pensiones recreativas estudiantiles	2,506,321.00	112,069.00	136,881.68	2,481,508.32	6.00	6.00	77,000.90	77,000.80	2,404,732.52
4440	Ayudas sociales a instituciones de enseñanza	0.00	3,000,000.90	0.00	3,000,000.90	0.00	1,000,000.90	2,000,000.08	3,000,000.90	0.00
4441	Ayudas sociales a instituciones de enseñanza	0.00	3,000,000.00	0.00	3,000,000.00	0.00	1,000,000.00	2,000,000.00	3,000,000.00	0.00

[Handwritten signature]



COMECYT

ESTADO DE AVANCE PRESUPUESTAL DE EGRESOS AL 30 DE SEPTIEMBRE DE 2013

PARTIDA	CONCEPTO	APROBADO	AMPLIACION	REDUCCION	MODIFICADO	COMPROMETIDO	DEVENGADO	PADADO	TOTAL EJERCIDO	TOTAL POR EJERCER
445D	Ayudas sociales e instituciones sin fines de lucro	079,755.00	0.00	242,847.43	435,907.57	0.00	0.00	30,000.00	30,000.00	405,907.57
445E	Instituciones sociales no lucrativas	673,755.00	0.00	242,847.43	435,907.57	0.00	0.00	30,000.00	30,000.00	405,907.57
5000	BIENES MAJORES, INMUEBLES E INTANGIBLES	6.00	122,500.00	0.00	172,500.00	112,500.00	0.00	0.00	112,500.00	90,000.00
5100	MOBILIARIO Y EQUIPO DE ADMINISTRACION	0.00	50,000.00	0.00	50,000.00	50,000.00	0.00	0.00	50,000.00	0.00
511D	Muebles de oficina y estantería	0.00	0.00	0.00	0.00	0.00	0.00	0.00	0.00	0.00
5111	Muebles y escritorios	0.00	0.00	0.00	0.00	0.00	0.00	0.00	0.00	0.00
5150	Equipo de computo y de tecnologia de la informacion	6.00	50,000.00	6.00	50,000.00	30,000.00	0.00	0.00	30,000.00	0.00
5151	Bienes informaticos	0.00	50,000.00	6.00	50,000.00	50,000.00	0.00	0.00	50,000.00	0.00
5200	MOBILIARIO Y EQUIPO EDUCACIONAL Y RECREATIVO	6.00	122,500.00	0.00	122,500.00	62,500.00	0.00	0.00	62,500.00	60,000.00
5210	Equipos y aparatos audiovisuales	0.00	2,500.00	0.00	2,500.00	2,500.00	0.00	6.00	2,500.00	0.00
5211	Equipos y aparatos audiovisuales	0.00	2,500.00	0.00	2,500.00	2,500.00	0.00	6.00	2,500.00	0.00
5230	Cameras fotograficas y de video	0.00	130,000.00	0.00	120,000.00	60,000.00	0.00	6.00	60,000.00	60,000.00
5231	Equipo de foto, cine y grabacion	0.00	120,000.00	0.00	120,000.00	60,000.00	0.00	6.00	60,000.00	60,000.00
6000	INVERSION PUBLICA	0.00	105,000,000.00	0.00	105,000,000.00	0.00	0.00	105,000,000.00	105,000,000.00	0.00
6100	OBRA PUBLICA EN BIENES DE DOMINIO PUBLICO	0.00	105,000,000.00	6.00	105,000,000.00	0.00	0.00	105,000,000.00	105,000,000.00	0.00
6120	Edificios no habitacional	0.00	185,000,000.00	0.00	105,000,000.00	0.00	0.00	105,000,000.00	105,000,000.00	0.00
612B	Ayudas a obras de bienestar social	0.00	105,000,000.00	0.00	105,000,000.00	0.00	0.00	105,000,000.00	105,000,000.00	0.00
TOTALES		283,052,323.79	191,957,854.34	54,256,870.84	346,718,421.60	6,067,581.16	116,777,448.60	180,497,878.87	303,282,816.53	42,836,602.97

REVISOR
 16/09/2013

ELABORO

REVISOR

AUTORIZA

LIC. MARIBEL SANCHEZ

LIC. MARIBEL SANCHEZ

LIC. RAUL VARGAS TORRES



Gobierno del Estado de México
 Secretaría de Finanzas
 Subsecretaría de Planeación y Presupuesto
 Contaduría General Gubernamental



COMECYT

ESTADO DE AVANCE PRESUPUESTAL DE EGRESOS

DEL 1 AL 30 DE SEPTIEMBRE DE 2013

0904950104 Investigación para la protección y recuperación del agua y el suelo

CTA	CONCEPTO	AUTORIZADO	AMPLIACION	REDUCCION	MODIFICADO	MODIFICADO AL MES	EJERCIDO PAGADO	EJERCIO POR PAGAR	COMPROMETIDO	TOTAL EJERCIDO	POR EJERCER AL MES	TOTAL POR EJERCER
4000	TRANSFERENCIAS ASIGNACIONES, SUBSIDIOS Y OTRAS AYUDAS	0.00	780,246.90	0.00	780,246.90	780,246.00	0.00	0.00	0.00	0.00	780,246.90	780,246.90
4300	SUBSIDIOS Y SUBVENCIONES	0.00	780,246.90	0.00	780,246.90	780,246.00	0.00	0.00	0.00	0.00	780,246.90	780,246.00
4310	Subsidios a la producción	0.00	780,246.90	0.00	780,246.90	780,246.00	0.00	0.00	0.00	0.00	780,246.90	780,246.00
4311	Subsidios a la producción	0.00	780,246.90	0.00	780,246.90	780,246.00	0.00	0.00	0.00	0.00	780,246.90	780,246.00
	TOTALES	0.00	780,246.90	0.00	780,246.90	780,246.90	0.00	0.00	0.00	0.00	780,246.90	780,246.00

[Handwritten signature]



COMECYT

ESTADO DE AVANCE PRESUPUESTAL DE EGRESOS

0904050201 Fomento a la investigación científica y formación de recursos humanos

DEL 1 AL 30 DE SEPTIEMBRE DE 2013

CTA	CONCEPTO	AUTORIZADO	AMPLIACION	REDUCCION	MODIFICADO	MODIFICADO AL MES	EJERCIDO PAGADO	EJERCIDO PDR PAGAR	CDMPROMETIDO	TOTAL EJERCIDO	POR EJERCER AL MES	TOTAL POR EJERCER
1000	SERVICIOS PERSONALES	3,266,304.33	468,804.06	481,860.00	3,940,142.00	2,788,062.87	2,323,985.06	6.88	6.90	2,323,985.06	475,996.31	1,899,846.04
1100	REMUNERACIONES AL PERSONAL DE CARÁCTER PERMANENTE	1,947,172.66	6.00	83,236.96	1,854,466.60	1,374,519.50	1,266,883.75	6.86	0.00	1,266,883.75	108,433.75	848,410.95
1130	Sueldos base al personal permanente	1,947,172.66	6.00	83,236.96	1,854,466.60	1,374,519.50	1,266,883.75	6.00	6.00	1,266,883.75	198,433.75	548,418.85
1131	Sueldo base	1,947,172.66	6.00	83,236.96	1,854,466.60	1,374,519.50	1,266,883.75	6.00	0.95	1,266,883.75	108,433.75	548,418.85
1200	REMUNERACIONES AL PERSONAL DE CARÁCTER TRANSITORIO	272,857.72	77,236.61	117,798.16	231,495.55	163,381.15	83,636.72	0.00	6.00	83,636.72	78,944.43	107,854.63
1210	Honorarios asignables a salarios	75,355.85	6.00	23,926.25	51,627.61	32,739.20	6.00	6.88	6.00	6.00	32,739.20	51,627.61
1211	Honorarios asignables al salario	75,355.85	6.00	23,926.25	51,627.61	32,739.20	6.00	6.88	6.88	6.88	32,739.20	51,627.61
1220	Sueldos base al personal eventual	190,503.87	77,236.61	93,971.85	179,867.94	130,741.99	83,636.72	6.88	9.96	83,636.72	87,168.23	90,271.22
1222	Sueldos y salarios compactados al personal eventual	190,503.87	77,236.61	93,971.85	179,867.94	130,741.99	83,636.72	6.00	8.88	83,636.72	47,168.23	90,271.22
1700	REMUNERACIONES ADICIONALES Y ESPECIALES	1,197,519.16	154,392.83	140,781.34	1,201,529.65	732,418.17	527,163.75	6.88	0.00	527,163.75	205,332.42	674,337.90
1310	Primeros por años de servicio efectivos pasados	0.00	1,554.99	6.00	1,554.99	1,554.99	1,554.99	6.00	0.00	1,554.99	9.00	6.99
1311	Primeros por año de servicio	9.99	1,554.99	6.00	1,554.99	1,554.99	1,554.99	6.99	6.88	1,554.99	6.00	6.99
1320	Primas de vacaciones, dominical y gratificación de fin de año	450,028.15	174,474.00	18,877.71	546,126.44	280,969.76	247,632.19	6.00	6.88	247,632.19	41,987.39	361,044.06
1321	Prima vacacional	123,536.52	31,896.98	6.88	135,232.98	83,464.34	67,230.58	6.00	6.00	67,230.58	26,233.75	86,882.94
1322	Aguinaldo	266,487.63	41,889.84	0.00	338,077.47	140,319.05	135,477.59	6.00	6.00	135,477.59	5,941.45	202,599.88
1323	Aguinaldo de eventuales	35,000.66	1,197.83	19,282.53	16,865.16	16,865.16	6,352.98	6.00	6.00	6,352.98	16,102.14	18,492.14
1324	Vacaciones no disfrutadas por finiquito	6.88	90,089.45	2,199.49	37,871.27	37,871.27	37,871.27	6.00	6.00	37,871.27	0.00	6.00
1340	Compensaciones	743,486.61	38,334.63	129,678.83	651,945.21	442,462.85	276,397.37	6.98	6.00	276,397.37	193,965.94	373,243.84
1344	Compensación por reubicación	20,535.66	4,705.14	252.29	73,532.46	26,246.58	26,246.58	6.00	6.00	26,246.58	1,967.78	6,231.88
1345	Gratificación	812,961.20	18,822.24	128,882.13	601,671.31	389,971.01	191,938.23	6.88	6.00	191,938.23	167,833.78	319,435.68
1346	Gratificación por convenio	98,629.21	14,643.68	0.00	113,472.00	64,965.30	69,075.34	6.00	0.00	69,075.34	3,882.99	53,787.56
1347	Gratificación por productividad	3,886.86	159.76	775.24	2,864.52	2,864.52	2,864.52	6.00	0.00	2,864.52	176.52	178.52
1400	SEGURIDAD SOCIAL	308,340.54	177,389.79	49,979.31	836,745.82	352,453.82	314,811.60	6.00	0.00	314,811.60	37,842.22	122,133.82
1410	Aportaciones de seguridad social	308,340.54	124,269.24	32,274.46	481,335.32	317,048.12	318,811.60	6.00	9.90	314,811.60	2,832.52	66,723.72
1412	Cuentas de servicio de salud	90,577.61	66,606.67	9,146.22	175,608.02	189,318.40	189,318.40	6.00	6.00	189,318.40	6.98	27,068.62
1413	Cuentas al sistema solidario de reparto individual	124,836.46	3,320.78	8,466.16	34,756.96	24,912.86	23,909.33	6.00	0.00	23,909.33	913.63	10,757.56
1414	Cuentas del sistema de capitalización	35,993.27	1,745.54	3,886.27	10,947.98	13,921.85	13,921.85	6.00	0.00	13,921.85	916.23	6,025.64
1415	Aportaciones para financiar los gastos generales de subsistencia del ISSE	22,094.82	2,528.76	3,285.25	20,332.97	16,359.91	58,549.58	6.96	6.00	16,359.91	608.66	7,885.92
1416	Riesgo de trabajo	27,083.34	659.11	17,704.85	35,406.70	35,406.70	35,406.70	6.00	6.00	35,406.70	6.00	35,406.70
1440	Aportaciones para seguros	659.11	17,704.85	17,704.85	35,406.70	35,406.70	35,406.70	6.00	6.00	35,406.70	6.00	35,406.70
1441	Seguros y fianzas	659.11	17,704.85	17,704.85	35,406.70	35,406.70	35,406.70	6.00	6.00	35,406.70	6.00	35,406.70

[Handwritten signatures and initials]



COMECYT

ESTADO DE AVANCE PRESUPUESTAL DE EGRESOS

09040502D1 Fomento a la Investigación científica y formación de recursos humanos

DEL 1 AL 30 DE SEPTIEMBRE DE 2013

CTA	CONCEPTO	AUTORIZADO	AMPLIACION	REDUCCION	MODIFICADO	MODIFICADO AL MES	EJERCIDO PAGADO	EJERCIDO POR PAGAR	COMPROMETIDO	TOTAL EJERCIDO	POR EJERCER AL MES	TOTAL POR EJERCER
1500	OTRAS PRESTACIONES SOCIALES Y ECONOMICAS	238,820.13	39,756.48	53,361.84	226,285.58	197,990.57	129,917.88	9.00	8.00	129,917.88	38,372.69	96,667.70
1510	Cuotas para el fondo de ahorro y fondo de trabajo	217,963.33	38,914.93	53,199.94	252,876.17	148,588.38	118,139.58	0.00	8.00	118,139.58	30,457.78	84,848.59
1511	Cuotas para fondo de retiro	5,195.13	298.48	77.21	5,331.40	4,055.14	3,874.71	8.00	8.00	3,874.71	360.43	1,856.69
1512	Seguro de separación individualizado	212,459.20	38,316.20	53,126.63	197,947.77	144,533.22	114,455.87	8.00	8.00	114,455.87	30,877.35	67,191.90
1540	Prestaciones contractuales	8,748.90	50.96	0.00	8,799.86	8,790.00	0.00	8.00	8.00	0.00	8,790.00	8,790.00
1546	Otros gastos derivados de convenio	8,748.90	50.96	0.00	8,799.86	8,790.00	0.00	8.00	8.00	0.00	8,790.00	8,790.00
1590	Otros prestaciones sociales y económicas	15,816.60	1,891.61	192.20	18,516.41	12,812.21	11,487.30	8.00	8.00	11,487.30	1,124.81	5,029.11
1595	Despensa	15,816.60	1,891.61	192.20	18,516.41	12,812.21	11,487.30	8.00	8.00	11,487.30	1,124.81	5,029.11
1700	PAGO DE ESTIMULOS A SERVIDORES PUBLICOS	33,842.82	64.94	1,118.18	32,597.60	8,231.28	2,590.28	8.00	8.00	2,590.28	5,671.00	38,037.34
1710	Estimulos	33,842.82	64.94	1,118.18	32,597.60	8,231.28	2,590.28	8.00	8.00	2,590.28	5,671.00	38,037.34
1712	Estimulos por puntualidad y asistencia	33,842.82	64.94	1,118.18	32,597.60	8,231.28	2,590.28	8.00	8.00	2,590.28	5,671.00	38,037.34
2000	MATERIALES Y SUMINISTROS	198,728.98	30,524.44	35,321.38	141,931.06	112,781.84	70,846.57	0.00	9.00	78,846.57	41,945.27	71,884.44
2100	MATERIALES DE ADMINISTRACION, EMISION DE DOCUMENTOS Y ARTICULOS OFICIALES	112,268.00	35,643.99	32,408.62	114,451.26	00,122.54	48,787.42	0.00	8.00	48,787.42	48,415.12	84,742.84
2110	Materiales, útiles y equipos menores de oficina	36,372.90	35,643.99	5,999.84	66,415.25	57,918.80	21,274.22	0.00	8.00	21,274.22	35,244.58	44,841.03
2111	Materiales y útiles de oficina	34,281.90	35,153.09	3,798.87	65,736.42	56,338.87	21,284.22	0.00	8.00	21,284.22	35,954.75	44,451.20
2112	Enseres de oficina	2,281.00	490.00	2,201.17	679.83	879.98	400.00	8.00	8.00	400.00	188.83	189.83
2140	Materiales útiles y equipos menores de tecnologías de la información y como	51,591.90	0.00	5,452.96	46,138.07	31,205.98	27,993.20	0.00	8.00	27,993.20	3,275.60	16,204.87
2141	Materiales y útiles para el procesamiento en equipos y bienes informáticos	51,591.90	0.00	5,452.93	46,138.87	31,205.59	27,993.20	0.00	8.00	27,993.20	3,272.00	18,204.87
2170	Materiales y útiles de enseñanza	23,008.98	8.98	22,998.46	1,897.94	1,887.94	9.98	9.00	9.00	9.00	1,887.84	1,887.94
2171	Materiales de estudio	23,008.98	8.98	22,998.00	1,897.84	1,887.94	9.98	9.00	9.00	9.00	1,887.84	1,887.94
2200	ALIMENTOS Y UTENSILIOS	3,555.98	8.00	338.58	5,224.58	5,224.58	4,783.48	8.00	8.00	4,783.48	441.82	441.82
2210	Productos alimenticios para personas	5,106.88	0.00	6.96	5,196.90	5,196.00	4,783.48	8.00	8.00	4,783.48	412.32	412.32
2211	Productos alimenticios para personas	5,106.88	0.00	6.96	5,196.90	5,196.00	4,783.48	8.00	8.00	4,783.48	412.32	412.32
2230	Utensilios para el servicio de alimentación	359.00	8.00	330.50	28.50	78.50	8.00	9.00	8.00	0.00	28.50	28.50
2231	Utensilios para el servicio de alimentación	359.00	8.00	330.56	28.50	28.50	0.00	8.00	8.00	0.00	28.50	28.50
2600	COMBUSTIBLES, LUBRICANTES Y ADITIVOS	18,242.00	2,881.35	8.90	22,123.35	17,312.85	18,355.97	0.00	8.00	16,355.67	957.18	5,767.68
2618	Combustibles, lubricantes y aditivos	18,242.00	2,881.35	8.90	22,123.35	17,312.85	18,355.97	0.00	8.00	16,355.67	957.18	5,767.68
2611	Combustibles, lubricantes y aditivos	19,242.00	2,881.35	8.90	22,123.35	17,312.85	18,355.97	0.00	8.00	16,355.67	957.18	5,767.68
2900	HERRAMIENTAS, REPARACIONES Y ACCESORIOS MENORES	1,862.90	0.00	1,530.05	131.95	131.95	0.00	8.00	8.00	0.00	131.95	131.95
2910	Herramientas menores	1,862.90	0.00	1,530.05	131.95	131.95	0.00	8.00	8.00	0.00	131.95	131.95
2911	Relaciones, accesorios y herramientas	1,862.90	0.00	1,530.05	131.95	131.95	0.00	8.00	8.00	0.00	131.95	131.95

Handwritten signature and initials: "CWA" and "E"



COMECYT

ESTADO DE AVANCE PRESUPUESTAL DE EGRESOS

0904050201 Fomento a la investigación científica y formación de recursos humanos

DEL 1 AL 30 DE SEPTIEMBRE DE 2013

CTA	CONCEPTO	AUTORIZADO	AMPLIACION	REDUCCION	MODIFICADO	EJERCIDO PAGADO	EJERCIDO PDR PAGAR	COMPROMETIDO	TOTAL EJERCIDO	POR EJERCER AL MES	TOTAL POR EJERCER
2940	Relaciones y accesos menores de equipo de cómputo y tecnológicos de la.	1,558.00	0.86	1,654.31	123.99	123.68	9.98	8.98	8.98	123.96	123.69
2941	Relaciones y accesos para equipo de comudo.	1,558.00	8.80	1,434.31	123.69	123.69	0.86	6.00	8.00	123.99	123.68
3000	SERVICIOS GENERALES	3,551,880.00	771,849.28	1,777,947.16	2,540,298.13	1,481,978.59	124,896.00	106,476.03	1,773,353.62	948,211.08	774,941.51
3100	SERVICIOS BASICOS	86,381.00	8.00	17,640.35	61,378.85	43,315.58	8.00	2,984.84	45,516.22	15,942.31	35,860.43
3110	Energía eléctrica	31,468.00	8.00	8.00	31,693.00	23,819.68	8.98	2,184.64	13,468.39	16,153.38	16,026.61
3111	Servicio de energía eléctrica	31,468.00	8.00	0.96	31,696.00	23,619.69	8.98	2,184.64	13,468.39	18,153.30	18,026.51
3140	Teléfono tradicional	24,318.00	6.86	6.86	28,319.00	18,238.50	0.98	0.86	18,173.92	2,060.58	8,144.96
3141	Servicio de telefonia convencional	24,318.00	0.96	9.80	24,318.96	16,238.58	6.98	8.98	18,173.92	2,064.58	0,181.06
3168	Servicios de telecomunicaciones y satelitas	10,891.00	0.96	9.00	16,961.00	12,960.75	6.00	8.00	11,227.54	1,433.21	5,653.46
3161	Servicios de radiocalificación y telecomunicacion	10,891.86	6.96	6.96	18,461.00	12,960.75	11,227.54	6.00	11,227.54	1,433.21	6,653.48
3170	Servicios de acceso de internet, redes y procesamiento de informacion	6,883.00	6.80	6.00	6,939.00	5,234.44	4,642.37	6.86	4,642.37	6.92	2,337.63
3171	Servicios de acceso a internet	6,883.00	8.80	6.00	6,980.00	5,234.94	4,642.37	6.00	4,642.37	6.92	2,337.63
3180	Servicios postales y telegraficos	18,795.00	6.80	17,016.35	1,809.85	1,686.95	8.96	6.86	8.96	1,888.85	1,988.65
3191	Servicio postal y telegrafico	18,795.80	0.80	17,610.35	1,860.65	1,886.65	8.00	6.00	0.00	1,898.85	1,698.85
3200	SERVICIOS DE ARRENDAMIENTO	212,381.00	38,000.00	50,717.86	191,663.48	144,020.12	140,833.06	9.00	140,833.66	3,397.06	51,030.34
3220	Arrendamiento de edificaciones	186,572.00	6.00	8.00	180,573.00	142,829.72	140,833.06	8.00	140,833.06	2,296.66	40,839.94
3221	Arrendamiento de edificios y locales	186,572.00	6.99	8.00	190,573.00	142,829.72	140,833.06	8.00	146,833.86	2,296.66	40,839.94
3260	Arrendamiento de maquinaria, otros equipos y herramientas	21,808.86	38,000.00	50,717.86	1,990.40	1,990.49	8.00	9.00	8.00	1,690.46	1,690.48
3261	Arrendamiento de maquinaria y equipo	21,808.00	30,000.00	58,717.86	1,980.40	1,980.46	6.96	6.00	0.00	1,090.88	1,090.49
3300	SERVICIOS PROFESIONALES, CIENTIFICOS, TECNICOS Y OTROS SERVICIOS	928,955.25	928,955.25	58,468.38	1,185,972.47	769,976.96	129,395.99	104,264.39	1,875,857.35	93,836.88	129,315.52
3310	Servicios legales de contabilidad, auditoria y relacionados	0.86	360,204.80	4,500.00	375,794.80	212,114.14	129,396.80	48,869.00	372,518.14	3,192.86	3,192.86
3311	Asesoria asociada a convenios e servicios	0.00	360,204.80	4,500.00	375,794.80	212,114.14	120,396.66	46,080.86	372,518.14	3,193.86	3,193.86
3360	Servicios de apoyo administrativo, traducción, fotocopiado e impresión	537,857.00	235,120.09	51,908.39	721,066.62	720,865.84	500,921.00	124,214.39	632,965.39	67,933.45	99,463.23
3361	Servicios de apoyo administrativo y fotocopiado	1,066.00	0.80	0.86	1,839.96	778.22	329.86	8.00	329.00	450.22	716.86
3362	Impresiones de documentos oficiales para la prestación de servicios publico	8,315.00	676.00	7,668.38	1,776.62	1,776.62	676.96	6.00	676.00	908.82	908.62
3363	Servicios de impresiones de documentos oficiales	528,540.00	234,250.00	44,500.00	718,290.00	718,293.00	507,422.86	124,284.39	631,706.39	86,546.61	86,546.61
3380	Servicios de vigilancia	00,860.00	12,731.25	6.00	99,200.25	77,583.00	70,241.82	0.00	70,241.82	7,341.19	28,958.43
3381	Servicios de vigilancia	88,860.00	12,731.25	8.00	69,200.25	77,583.96	70,241.82	9.00	76,241.82	7,341.19	28,958.43
3400	SERVICIOS FINANCIEROS, BANCARIOS Y COMERCIALES	10,830.00	8.80	0.86	10,938.96	19,938.96	9.00	0.00	0.00	19,938.96	19,938.96
3460	Seguro de bienes patrimoniales	10,830.00	8.80	0.00	18,938.96	18,938.96	9.00	0.00	0.00	19,938.96	19,938.96
3461	Seguros patrimoniales	10,830.00	8.80	0.00	18,938.96	18,938.96	9.00	0.00	0.00	19,938.96	19,938.96

[Handwritten signatures and initials]



COMECYT

ESTADO DE AVANCE PRESUPUESTAL DE EGRESOS

0904050201 Fomento a la Investigación científica y formación de recursos humanos

DEL 1 AL 30 DE SEPTIEMBRE DE 2013

OTA	CONCEPTO	AUTORIZADO	AMPLIACION	REDUCCION	MODIFICADO	MODIFICADO AL MES	EJERCIDO PAGADO	EJERCIDO POR PAGAR	COMPROMETIDO	TOTAL EJERCICIO	POR EJERCER AL MES	TOTAL POR EJERCER
3500	SERVICIOS DE INSTALACION, REPARACION, MANTENIMIENTO Y CONSERVACION	67,642.00	0,213.60	36,741.77	45,113.83	37,618.63	22,175.72	4,900.00	6.09	26,075.72	11,143.11	18,438.11
3530	Instalación, reparación y mantenimiento de equipo de cómputo y tecnologías	15,613.00	0.60	12,051.61	2,961.39	2,961.39	1,299.20	6.60	6.69	1,299.20	1,662.18	1,662.19
3531	Reparación, instalación y mantenimiento de bienes informáticos, microfilmac	15,613.00	0.00	12,051.61	2,961.39	2,961.39	1,299.20	0.00	9.00	1,299.20	1,662.18	1,662.19
3550	Reparación y mantenimiento de equipo de transporte	23,925.99	2,625.43	18,014.31	6,736.12	6,736.12	5,725.43	6.00	6.00	5,725.43	3,016.69	3,016.69
3551	Reparación y mantenimiento de vehículos terrestres, aéreos y lacostres	23,925.99	2,625.43	18,014.31	6,736.12	6,736.12	5,725.43	6.00	6.00	5,725.43	3,016.69	3,016.69
3580	Servicios de limpieza y manejo de desechos	27,224.00	4,500.00	6.00	31,324.09	24,321.86	14,046.37	4,500.00	6.00	18,556.37	6,364.63	13,167.63
3581	Servicios de lavandería, limpieza e higiene	27,224.00	4,500.00	0.09	31,724.09	24,321.80	14,989.37	4,500.00	6.69	16,556.37	6,364.63	13,167.63
3590	Servicios de jardinería y limpieza	1,480.96	0.00	675.65	1,662.32	1,200.32	1,094.72	0.00	6.00	1,094.72	105.80	587.60
3591	Servicios de fumigación	1,480.96	886.17	875.85	1,662.32	1,280.32	1,094.72	0.00	6.80	1,662.32	105.80	597.60
3600	SERVICIOS DE COMUNICACIÓN SOCIAL Y PUBLICIDAD	200,000.00	0.80	0.89	280,806.00	280,000.00	6.00	0.80	0.00	6.00	200,000.68	200,680.80
3810	Distribución por radio, televisión y otros medios de mensajes sobre programas y	280,000.00	0.00	6.96	286,000.09	280,000.06	6.80	0.00	9.00	6.80	200,000.68	200,000.80
3611	Gastos de publicidad y propaganda	200,000.00	0.60	6.96	280,000.00	200,000.00	0.96	9.00	9.00	0.00	200,000.80	200,000.80
3700	SERVICIOS DE TRASLADO Y VIATICOS	254,723.90	10,752.45	164,458.05	90,983.37	55,083.37	25,806.31	6.60	6.86	25,696.31	28,367.86	64,367.86
3710	Pasajes aéreos	29,659.00	5,046.41	67,625.54	10,872.87	10,872.87	6,363.75	0.80	6.00	6,363.75	7,669.12	7,669.12
3711	Transportación aérea	29,659.00	5,046.41	67,625.54	10,872.87	10,872.87	6,363.75	0.00	6.00	6,363.75	7,669.12	7,669.12
3720	Pasajes terrestres	1,638.00	212.00	993.12	956.60	956.60	212.09	6.60	3.00	212.90	244.88	744.88
3721	Gastos de traslado por vía terrestre	1,638.00	212.00	893.12	956.60	956.60	212.00	9.00	0.00	212.90	244.88	744.88
3750	Viajeros en el país	59,542.80	9,342.94	51,625.34	17,663.76	17,063.70	9,597.56	0.00	6.00	9,597.56	7,476.14	7,476.14
3751	Viajeros nacionales	56,547.00	0,342.64	51,625.34	17,063.70	17,063.76	9,597.56	6.80	6.00	8,597.56	7,476.14	7,476.14
3760	Viajeros en el extranjero	102,081.00	0.96	58,371.11	43,766.69	6,706.96	9.66	0.69	6.00	6.00	8,706.69	43,706.68
3761	Viajeros en el extranjero	182,061.00	0.00	38,371.11	43,700.06	6,706.96	8.80	0.69	6.80	6.80	8,706.68	43,706.68
3790	Otros servicios de traslado y hospedaje	12,806.80	5,106.00	5,742.67	12,260.03	12,260.03	7,513.96	6.80	6.80	7,513.96	4,747.03	4,747.03
3761	Otros servicios de traslado y hospedaje	12,806.80	5,106.00	5,742.67	12,260.03	12,260.03	7,513.96	6.80	6.80	7,513.96	4,747.03	4,747.03
3800	SERVICIOS OFICIALES	1,692,029.96	61,394.29	1,426,562.60	646,339.68	646,630.60	381,314.17	6.80	6.09	381,314.17	265,516.52	265,516.52
3830	Congresos y convenciones	1,992,029.00	78,946.69	1,426,592.90	644,363.99	644,363.99	370,866.57	0.99	6.00	378,866.57	265,516.52	265,516.52
3831	Congresos y convenciones	1,562,029.69	78,946.96	1,426,592.60	644,363.66	644,363.66	370,866.57	0.99	6.00	378,866.52	265,516.52	265,516.52
384D	Exposiciones	0.00	2,447.60	6.00	2,447.60	2,447.60	2,447.60	0.00	6.00	2,447.60	6.00	6.00
3841	Exposiciones y ferias	6.00	2,447.60	0.00	2,447.60	2,447.60	2,447.60	0.99	3.00	2,447.60	6.00	6.00
3900	DIOS SERVICIOS GENERALES	93,276.90	4,108.70	11,116.36	86,353.32	83,353.32	72,868.26	0.00	6.80	77,868.26	5,486.53	6,465.53
392D	Impuestos y derechos	0.00	0.00	1,115.30	56.70	56.70	56.70	0.00	6.00	56.70	9.00	9.00
3922	Cargos impuestos y derechos	0.00	0.00	1,115.26	56.70	56.70	56.70	0.00	6.00	56.70	9.00	9.00

[Handwritten signatures and initials]



COMECYT

ESTADO DE AVANCE PRESUPUESTAL DE EGRESOS

0904050201 Fomento a la investigación científica y formación de recursos humanos

DEL 1 AL 30 DE SEPTIEMBRE DE 2013

CTA	CONCEPTO	AUTORIZADO	AMPLIACION	REDUCCION	MODIFICADO	MODIFICADO AL MES	EJERCIDO PAGADO	EJERCIDO POR PAGAR	COMPROMETIDO	TOTAL EJERCIDO	POR EJERCER AL MES	TOTAL POR EJERCER
3980	Instituto sobre familias y otros que se derivan de una relación laboral	75,554.86	3,777.76	6.00	78,331.79	79,331.76	75,554.86	6.00	6.00	75,554.00	3,777.76	3,777.79
3982	Instituto sobre exposiciones por remuneraciones al trabajo personal	75,554.86	3,777.76	9.86	79,331.76	70,331.76	75,554.86	6.00	9.00	75,554.00	3,777.76	3,777.79
3990	Otros servicios generales	16,550.00	418.86	18,968.86	6,962.92	3,962.92	2,312.79	8.00	9.00	2,312.79	1,659.13	4,650.13
3992	Gastos de servicios menores	16,550.00	418.86	18,968.86	6,962.92	3,962.92	2,312.79	9.00	9.00	2,312.79	1,659.13	4,650.13
4000	TRANSFERENCIAS, ASIGNACIONES, SUBSIDIOS Y OTRAS AYUDAS	77,648,953.06	18,648,661.12	18,168,811.12	76,381,703.66	69,951,636.66	38,181,707.29	28,661,006.65	3,639,434.23	76,902,206.66	-660,372.06	7,479,464.92
4300	SUBSIDIOS Y SUBVENCIONES	67,681,218.68	5,394,229.25	5,648,997.33	67,435,351.92	66,915,333.82	34,833,551.90	24,652,119.49	2,390,511.40	91,878,166.79	-960,844.86	5,559,106.14
4310	Subsidios a la producción	6.00	3,050,000.00	1,966,006.66	8.86	9.86	9.00	9.86	9.00	9.00	9.86	9.86
4311	Subsidios a la protección	6.00	1,050,000.00	1,866,006.66	9.00	9.00	9.00	9.86	6.00	9.00	9.86	9.86
4380	Subsidios a entidades federales y municipios	125,116.00	6.66	132,253.48	2,863.54	2,863.54	9.00	9.00	6.00	9.00	2,863.54	2,863.54
4383	Subsidios y apoyos	125,116.00	6.66	132,253.48	2,863.54	2,863.54	9.00	9.00	6.00	9.00	2,863.54	2,863.54
4390	Otros subsidios	87,548,097.86	4,314,225.25	4,427,931.87	97,432,464.38	60,812,479.39	34,833,557.90	24,552,119.48	2,390,511.40	61,878,166.73	-963,718.40	5,559,306.69
4393	Subsidios para capacitación y becas	87,548,097.86	4,314,225.25	4,427,931.87	97,432,464.38	60,812,479.38	34,833,557.90	24,552,119.48	2,390,511.40	61,878,166.73	-963,718.40	5,559,306.69
4400	AYUDAS SOCIALES	8,858,737.86	5,455,431.87	4,468,823.70	19,946,345.38	0,006,592.00	3,348,203.36	4,428,637.17	1,248,922.83	6,626,819.30	18,482.78	1,826,325.78
4410	Ayudas sociales a personas	4,709,643.86	615,775.25	1,093,609.82	4,922,811.43	4,372,100.43	2,494,000.80	1,955,500.68	9.86	4,428,586.86	-57,331.57	192,511.43
4414	Gastos por servicios de traslado de personas	4,799,843.06	815,775.25	1,093,609.82	4,922,811.43	4,372,166.43	2,494,006.66	1,955,500.86	9.86	4,428,590.00	-57,331.57	192,511.43
4430	Ayudas sociales a instituciones de enseñanza	4,481,139.00	4,539,656.62	3,132,364.54	5,868,426.68	4,828,836.08	824,209.30	2,493,367.17	1,248,922.83	4,566,519.30	61,968.78	1,321,906.78
4431	Instituciones educativas	3,119,134.06	4,427,696.62	2,995,487.86	8,550,302.76	4,560,302.78	747,209.30	2,493,367.17	1,248,922.83	4,468,519.30	68,783.49	68,783.46
4432	Premios, reconocimientos y pensiones recreativa estudiantil	1,363,065.86	112,000.00	138,891.00	1,336,123.32	78,128.32	77,000.00	9.86	6.00	77,000.00	1,123.32	1,261,123.32
4450	Ayudas sociales a instituciones sin fines de lucro	876,753.00	6.86	242,847.43	435,907.57	35,867.57	39,000.60	9.86	9.86	30,000.86	5,867.57	495,807.57
4452	Instituciones sociales no lucrativas	676,753.86	6.86	242,097.43	435,907.57	35,867.57	30,000.00	9.00	9.86	30,000.00	5,867.57	405,807.57
5000	Bienes muebles, inmuebles e intangibles	6.00	6.90	6.00	6.90	6.90	0.00	6.66	9.00	9.00	6.66	9.00
5100	Mobiliario y equipo de administración	6.66	6.00	6.00	6.66	0.00	6.00	9.00	9.00	6.66	6.00	9.00
5110	Muebles de oficina y estantería	6.66	6.00	6.00	6.00	6.00	6.00	9.00	6.00	6.00	6.00	6.00
5111	Muebles y enseres	9.00	6.00	6.00	6.86	0.00	6.86	9.86	6.00	9.00	6.00	9.00
TOTALES											297,186.78	9,664,899.86



COMECYT

ESTADO DE AVANCE PRESUPUESTAL DE EGRESOS

0904060202 Asistencia técnica a la Innovación

DEL 1 AL 30 DE SEPTIEMBRE DE 2013

CTA	CONCEPTO	AUTORIZADO	AMPLIACION	REDUCCION	MODIFICADO	MODIFICADO AL MES	EJERCICIO PAGADO	EJERCIDO POR PAGAR	CCMPROMETIDO	TOTAL EJERCIDO	POR EJERCER AL MES	TOTAL POR EJERCER
1000	SERVICIOS PERSONALES	2,353,448.00	155,124.98	158,437.57	2,351,122.41	1,624,252.68	1,261,032.58	8.00	8.98	1,261,032.50	413,225.16	1,899,894.81
1100	REMUNERACIONES AL PERSONAL DE CARACTER PERMANENTE	1,963,232.26	2,336.41	38,519.27	1,047,956.40	727,161.88	660,276.22	9.66	8.98	660,276.22	118,325.42	396,783.18
1130	Sueldos base al personal permanente	1,965,770.26	2,336.41	38,519.27	1,047,956.40	727,161.88	660,276.22	9.66	8.00	660,276.22	118,325.47	306,788.18
1131	Sueldos base	1,963,739.26	2,336.41	38,519.27	1,047,956.40	727,161.88	660,276.22	9.66	9.66	660,276.22	118,325.42	306,783.18
1200	REMUNERACIONES AL PERSONAL DE CARACTER TRANSITORIO	82,791.41	9.00	14,355.66	28,436.36	66,971.67	9.00	9.66	9.00	6.00	66,971.97	28,436.36
1210	Remuneraciones asimilables a salarios	82,791.41	9.00	14,355.05	28,436.36	66,971.87	9.00	8.66	9.66	8.00	66,971.87	28,436.36
1211	Honorarios asimilables al salario	82,791.41	6.00	14,355.05	28,436.36	66,021.87	0.00	8.98	8.00	8.00	66,021.87	28,436.36
1300	REMUNERACIONES ADICIONALES Y SUPLEMENTALES	87,262.85	33,281.98	52,269.02	818,695.92	509,832.12	343,750.21	8.04	8.66	343,750.21	195,866.91	424,945.71
1310	Primas por años de servicio efectivos presidiarios	7,272.98	416.38	6.00	2,998.30	5,870.30	5,993.98	8.00	8.66	5,993.00	272.38	2,990.38
1311	Prima por año de servicio	7,272.88	416.38	6.88	2,899.30	5,876.36	6,586.00	9.66	8.00	5,993.00	272.38	2,890.30
1320	Primas de vacaciones, dominical y gratificación de fin de año	233,569.28	21,979.22	0.00	255,065.55	111,404.88	73,051.45	8.66	9.00	23,051.45	38,352.84	182,608.11
1321	Prima vacacional	66,768.82	2,458.62	9.98	71,246.34	38,452.16	22,100.34	9.98	8.98	22,198.34	14,751.84	48,146.00
1322	Aguinaldo	165,881.82	12,522.52	8.98	172,714.54	62,552.23	44,952.45	9.00	8.98	44,852.45	23,600.74	133,982.09
1324	Vacaciones no disfrutadas por tiempo	8.00	6,896.98	9.00	6,896.68	8,896.66	9,896.86	9.00	9.00	8,896.88	8.82	8.02
1340	Compensaciones	596,110.66	11,306.42	52,269.02	555,146.86	362,362.23	265,166.76	9.66	9.00	265,100.76	127,261.97	290,047.30
1345	Gratificación	541,060.00	9,347.55	48,545.28	500,892.27	305,612.27	263,141.89	9.00	9.00	263,141.89	192,479.36	237,249.38
1346	Gratificaciones por convenio	55,050.66	1,958.87	2,723.74	54,265.79	26,250.66	1,958.92	8.00	9.66	1,958.92	24,791.59	52,306.82
1400	SEGURIDAD SOCIAL	166,103.48	82,403.29	1,696.59	265,765.16	218,982.53	170,323.25	8.00	8.00	178,325.25	48,671.78	95,439.41
1410	Aportaciones de seguridad social	145,102.48	43,282.31	1,690.59	232,148.18	168,376.55	128,323.75	8.88	8.98	128,323.75	18,830.88	56,818.43
1412	Cuentas de servicio de salud	58,621.88	35,895.65	8.98	94,462.21	79,629.48	28,873.48	8.98	8.98	28,873.48	6.88	14,763.73
1413	Cuentas al sistema solidario de reparto	23,339.68	7,968.46	44.22	61,361.13	62,366.95	59,117.72	0.00	9.98	58,117.22	3,948.23	22,263.41
1414	Cuentas del sistema de capitalización individual	24,928.52	8.00	54.18	23,485.38	17,413.45	14,238.66	9.98	8.00	14,238.66	2,873.28	6,755.78
1415	Aportaciones para financiar los planes generales de administración del ISSSE	13,015.84	6.98	912.88	12,382.20	6,815.32	6,871.57	9.98	8.98	6,921.57	1,943.75	5,231.19
1416	Riesgo de trabajo	15,057.84	8.00	359.32	15,597.72	11,597.35	9,823.32	0.00	8.94	8,823.32	1,744.68	5,774.48
1440	Aportaciones para seguros	8.88	38,620.98	6.00	38,620.98	38,620.98	0.00	9.66	9.66	9.00	38,620.98	38,620.98
1441	Seguros 7 fianzas	9.98	38,620.66	0.00	38,699.66	38,620.98	9.00	0.00	6.66	9.00	38,620.66	38,620.66
1500	OTRA PRESTACIONES SOCIALES Y ECONOMICAS	154,483.92	37,681.29	51,404.84	146,870.57	102,049.59	66,166.32	9.66	9.66	66,166.32	15,869.27	54,690.25
1510	Cuentas para el fondo de ahorro 7 fondo de trabajo	154,483.92	37,681.29	51,484.84	146,870.57	102,049.59	66,166.32	9.66	9.00	66,166.32	15,869.27	54,690.25
1512	Seguro de separación individualizado	154,483.92	37,681.29	51,484.84	146,870.57	102,049.59	66,166.32	9.66	9.66	66,166.32	15,869.27	54,690.25
1700	PAGO DE ESTIMULOS A SERVIDORES PUBLICOS	8.00	8.00	8.98	8.00	8.00	8.00	8.00	8.88	8.88	8.88	8.88
1710	Estimulos	8.00	8.00	8.98	8.00	8.00	8.00	8.00	8.88	8.88	8.88	8.88

FECHA DE ELABORACION: 15/10/2013 Hoja: 7 de 30



COMECYT

ESTADO DE AVANCE PRESUPUESTAL DE EGRESOS

0904050202 Asistencia técnica a la Innovación

DEL 1 AL 30 DE SEPTIEMBRE DE 2013

CTA	CONCEPTO	AUTORIZADO	AMPLIACION	REDUCCION	MODIFICADO	MODIFICADO AL MES	EJERCIDO PAGADO	EJERCIDO POR PAGAR	COMPROMETIDO	TOTAL EJERCIDO	POR EJERCER AL MES	TOTAL POR EJERCER
1712	Estimulos por puntualidad y asistencia	8.00	0.00	0.00	0.00	0.00	8.00	0.00	8.00	0.00	0.00	8.00
2000	MATERIALES Y SUMINISTROS	184,812.00	33,333.50	37,649.05	190,297.51	135,066.45	184,027.48	5,225.00	8.00	113,232.49	23,813.98	77,045.85
2100	MATERIALES DE ADMINISTRACION, MANEJO DE DOCUMENTOS Y ARTICULOS OFICIALES	100,947.00	27,249.77	18,400.97	118,796.38	87,020.79	79,401.87	5,225.00	8.00	75,626.87	11,303.83	44,189.83
2116	Móviles, cables y equipos menores de cómputo	42,328.00	21,884.74	8,214.69	56,858.05	43,351.65	38,303.83	0.00	0.00	39,303.83	4,642.12	19,754.12
2117	Móviles y cables de oficina	32,577.80	21,894.78	3,803.38	51,433.06	41,531.93	39,303.83	0.00	0.00	39,303.83	2,228.09	12,134.06
2118	Enseres de oficina	6,001.00	0.00	5,100.81	4,620.86	1,818.98	0.00	0.00	8.00	6.00	1,919.09	4,650.09
2120	Materiales y sales de impresión y reprografía	8.00	139.83	8.00	139.83	130.00	139.83	0.00	6.00	130.83	8.00	5.00
2122	Material de foto, cine y grabación	8.00	130.83	8.00	130.83	130.88	130.83	0.00	0.00	130.83	9.84	9.89
2138	Material estadístico y geográfico	4,462.00	0.00	3,450.08	1,011.52	548.92	0.00	0.00	0.00	9.00	549.62	1,911.92
2139	Material estadístico y geográfico	4,462.00	0.00	3,450.08	1,011.92	548.92	0.00	0.00	0.00	9.00	548.92	1,911.92
2146	Materiales útiles y equipos menores de tecnologías de la información y comunicación	51,809.00	0.00	1,885.30	49,823.70	34,616.78	38,967.81	9.80	0.80	30,967.91	3,646.78	18,352.79
2147	Materiales y útiles para el procesamiento en equipos y bases informáticas	51,809.00	0.00	1,885.30	49,823.70	34,814.18	38,967.81	0.00	0.80	30,967.91	3,646.78	18,352.79
2169	Material de limpieza	8.00	5,225.00	0.00	5,225.00	5,225.00	9.00	5,225.00	9.00	5,225.00	8.00	8.00
2169	Material y enseres de limpieza	8.00	5,225.00	0.00	5,225.00	5,225.00	9.00	5,225.00	9.00	5,225.00	8.00	8.00
2170	Materiales y sales de esencia	18,301.00	0.00	2,850.00	7,451.00	3,150.00	8.00	0.00	8.00	0.00	3,150.00	7,451.00
2171	Material de abasto	18,301.00	0.00	2,850.00	7,451.00	3,150.00	8.00	0.00	8.00	0.00	3,150.00	7,451.00
2200	ALIMENTOS Y UTENSILIOS	30,171.00	0.00	12,113.35	24,052.85	15,256.85	9,058.86	0.00	0.00	6,058.86	7,100.00	15,994.00
2210	Productos alimentarios para personas	35,184.00	0.00	11,180.70	24,003.30	15,207.30	9,058.86	0.00	0.00	8,058.86	7,148.74	15,948.74
2211	Productos alimentarios para personas	35,184.00	0.00	11,180.78	24,003.30	15,207.30	9,058.86	0.00	0.00	8,058.86	7,148.74	15,948.74
2230	Utensilios para el servicio de alimentación	987.80	0.00	837.85	48.35	48.35	0.00	0.00	8.80	9.00	49.35	48.35
2231	Utensilios para el servicio de alimentación	987.80	0.00	837.85	48.35	48.35	0.00	0.00	9.00	9.00	49.35	48.35
2400	MATERIALES Y ARTICULOS DE CONSTRUCCION Y DE REPARACION	1,398.00	199.55	802.80	750.75	303.75	109.55	0.80	0.80	109.55	284.28	941.28
2460	Material eléctrico y electrónico	1,303.00	188.55	802.80	750.75	383.75	109.55	0.00	0.00	109.55	284.20	641.28
2461	Material eléctrico y electrónico	1,309.00	189.55	807.89	758.75	383.75	109.55	0.00	0.80	109.55	284.20	641.28
2600	COMBUSTIBLES, LUBRICANTES Y ADITIVOS	31,844.80	5,978.28	9.00	37,819.24	28,857.19	28,273.86	6.00	0.00	28,273.86	1,584.12	6,545.18
2610	Combustibles, lubricantes y aditivos	31,844.80	5,974.24	9.00	37,818.24	29,457.19	28,273.86	0.00	0.00	28,273.86	1,584.12	6,545.18
2611	Combustibles, lubricantes y aditivos	31,844.80	5,974.24	9.00	37,818.24	28,857.19	28,273.86	0.00	0.00	28,273.86	1,584.12	6,545.18
2900	REPERACIONES, REEFACCIONES Y ACCESORIOS MENORES	19,341.00	0.00	9,481.83	7,879.17	3,539.17	1,164.42	0.00	0.00	1,164.42	1,194.42	9,545.18
2948	Repeticiones y accesorios menores de equipo de cómputo y tecnologías de la información	16,341.00	8.80	9,481.83	7,879.17	3,539.17	1,164.42	0.00	0.00	1,164.42	2,353.25	8,894.75
2949	Repeticiones y accesorios para equipo de cómputo	16,341.00	8.80	9,481.83	7,879.17	3,539.17	1,164.42	0.00	0.00	1,164.42	2,353.25	8,894.75
3008	SERVICIOS GENERALES	1,227,780.12	4,075,075.94	3,353,353.12	4,075,075.94	3,353,353.12	1,227,780.12	4,075,075.94	1,227,780.12	4,075,075.94	3,353,353.12	4,075,075.94

[Handwritten signature]

[Handwritten signature]



COMECYT

ESTADO DE AVANCE PRESUPUESTAL DE EGRESOS

09040602D2 Asistencia técnica a la Innovación

DEL 1 AL 30 DE SEPTIEMBRE DE 2013

CTA	CONCEPTO	AUTORIZADO	AMPLIACION	REDUCCION	MODIFICADO	MODIFICADO AL MES	EJERCIDO PAGADO	EJERCIDO POR PAGAR	COMPROMETIDO	TOTAL EJERCIDO	POR EJERCER AL MES	TOTAL PDR EJERCER
3100	SERVICIOS BÁSICOS	451,395.99	48,258.97	307,984.11	191,653.96	156,482.98	118,399.20	9.98	1,989.30	121,397.50	35,965.48	78,901.45
3110	Energía eléctrica	28,532.99	0.99	8.98	29,532.98	21,998.94	19,211.98	0.00	1,999.56	12,290.28	8,198.98	18,331.72
3111	Servicio de energía eléctrica	28,532.99	0.00	0.99	29,532.99	21,998.94	19,211.98	0.00	1,999.56	12,290.28	8,198.98	18,331.72
3140	Teléfono tradicional	20,471.00	10,903.47	0.00	39,374.47	32,251.47	29,834.92	8.99	8.99	29,834.92	2,419.55	6,539.55
3141	Servicio de telefonía convencional	20,471.00	10,903.47	0.00	39,374.47	32,251.47	29,834.92	8.98	9.98	29,834.92	2,418.55	6,539.55
3160	Servicios de telecomunicaciones y servicios	54,997.00	8.99	0.00	54,997.99	41,247.90	36,577.90	8.98	0.98	36,577.56	4,669.19	18,419.10
3161	Servicios de telecomunicaciones y servicios	54,997.00	8.99	0.00	54,997.99	41,247.90	36,577.90	8.98	0.00	36,577.90	4,669.19	18,419.10
3170	Servicio de acceso de internet, redes y procesamiento de información	17,409.00	7,354.50	9.00	24,763.50	20,563.88	18,199.35	8.98	0.98	19,168.85	1,456.75	5,956.75
3171	Servicio de acceso a internet	17,409.00	7,354.50	9.00	24,763.50	20,563.88	18,199.35	8.99	8.99	19,168.85	1,456.75	5,956.75
3180	Servicios postales y telegráficos	321,988.99	39,000.98	397,994.11	44,821.89	41,821.88	23,687.55	8.99	0.00	23,687.55	17,354.34	26,354.34
3161	Servicio postal y telegráfico	321,988.99	39,000.98	397,994.11	44,821.89	41,821.88	23,687.55	8.99	0.99	23,687.55	17,354.34	20,354.34
3200	SERVICIOS DE ARRENDAMIENTO	234,294.99	57,968.98	75,514.11	217,699.99	164,083.99	159,808.99	8.99	8.99	159,808.99	4,163.99	57,729.99
3220	Arrendamiento de edificios	214,456.99	9.00	9.00	214,456.99	188,930.99	159,969.98	8.99	0.99	159,969.99	478.00	54,496.50
3221	Arrendamiento de edificios y locales	214,456.99	9.00	9.00	214,456.99	188,930.99	159,969.98	8.99	0.98	159,969.99	878.00	54,496.50
3260	Arrendamiento de maquinaria, equipo y herramientas	9.00	57,800.00	57,800.00	0.00	0.98	0.00	8.99	0.99	0.99	8.00	8.00
3261	Arrendamiento de maquinaria y equipo	9.00	57,800.00	57,800.00	0.00	0.98	0.00	8.99	0.98	0.99	8.00	8.00
3270	Arrendamiento de activos intangibles	19,748.00	9.99	16,514.11	3,233.89	3,233.89	0.99	8.99	8.99	8.98	3,233.89	3,233.89
3271	Arrendamiento de activos intangibles	19,748.00	9.99	16,514.11	3,233.89	3,233.89	0.99	8.99	8.99	8.98	3,233.89	3,233.89
3300	SERVICIOS PROFESIONALES, CIENTÍFICOS, TÉCNICOS Y OTROS SERVICIOS	477,546.99	3,372,247.95	1,466,537.55	2,383,259.39	2,345,610.36	1,544,413.97	592,969.49	1,237,712.93	3,370,995.98	-1,824,495.20	-986,838.29
3310	Servicios legales, de contabilidad, auditoría y relacionados	0.00	3,325,494.11	1,256,833.99	2,078,660.22	2,078,890.22	1,482,178.22	589,000.99	1,238,829.97	3,221,996.99	-1,143,136.87	-1,143,136.87
3311	Asesorías asociadas a convenios o acuerdos	9.99	3,325,494.11	1,256,833.99	2,078,660.22	2,078,890.22	1,482,178.22	589,000.99	1,238,829.97	3,221,996.99	-1,143,136.87	-1,143,136.87
3340	Servicios de capacitación	51,969.99	9.99	9.98	51,989.98	51,969.99	0.98	8.99	0.98	51,969.99	51,969.99	51,969.99
3341	Capacitación	51,969.99	9.98	9.98	51,989.98	51,969.99	0.98	8.99	0.99	51,969.99	51,969.99	51,969.99
3360	Servicios de apoyo administrativo, traducción, fotocopado e impresión	314,477.99	2,689.18	289,999.87	107,859.49	97,591.49	43,260.32	3,969.48	1,898.16	49,136.16	48,455.43	59,323.32
3361	Servicios de apoyo administrativo y fotocopiado	38,688.00	9.99	8.99	38,698.99	28,890.90	9,190.32	3,969.48	9.98	12,160.90	18,040.00	26,508.89
3362	Impresiones de documentos, cuadros para la publicación de servicios públicos	18,999.98	1,886.18	734.87	20,156.49	20,156.49	290.99	8.99	1,886.16	2,176.16	17,974.33	17,974.33
3363	Servicios de impresiones de documentos oficiales	256,910.99	1,800.98	200,169.99	48,641.90	48,641.90	34,800.00	0.99	0.00	34,800.00	13,641.90	13,641.90
3390	Servicios de vigilancia	111,183.98	33,962.65	8.98	144,979.60	117,189.60	98,982.63	8.99	9.99	98,982.63	18,227.85	46,008.05
3381	Servicios de vigilancia	111,183.98	33,962.65	8.98	144,979.60	117,189.60	98,982.63	8.99	8.00	98,982.63	18,227.85	46,008.05
3400	SERVICIOS FINANCIEROS, BANCARIOS Y COMERCIALES	0.00	0.00	0.00	0.00	0.00	0.00	0.00	0.00	0.00	0.00	0.00
3450	Seguro de bienes patrimoniales	0.00	0.00	0.00	0.00	0.00	0.00	0.00	0.00	0.00	0.00	0.00

[Handwritten signatures and initials]



COMECYT

ESTADO DE AVANCE PRESUPUESTAL DE EGRESOS

0904050202 Asistencia técnica a la Innovación

DEL 1 AL 30 DE SEPTIEMBRE DE 2013

CTA	CONCEPTO	AUTORIZAÇÃO	AMPLIACION	REDUCCION	MODIFICADO	MODIFICADO AL MES	EJERCIDO PAGADO	EJERCIDO POR PAGAR	COMPROMETIDO	TOTAL EJERCIDO	POR EJERCER AL MES	TOTAL POR EJERCER
3451	Seguros y fianzas	19,394.68	0.00	8.98	18,384.90	10,394.00	8.90	0.00	9.90	6.00	19,394.68	18,394.00
3500	SERVICIOS DE INSTALACION REPARACION, MANTENIMIENTO Y CONSERVACION	63,201.00	754.43	15,468.46	66,527.37	48,641.37	25,431.04	228.67	9.00	25,657.71	16,183.66	42,869.96
3520	Instalacion, reparacion y mantenimiento de mobiliario y equipo de administracion	3,300.46	0.98	1,271.97	2,028.03	1,200.03	0.90	8.00	9.00	0.00	1,200.03	2,028.66
3521	Reparacion, mantenimiento o sustitucion de mobiliario y equipo de oficinas	3,300.00	0.98	1,274.97	2,025.03	1,200.03	8.00	0.00	8.66	0.00	1,200.63	2,025.66
3530	Instalacion, reparacion y mantenimiento de equipo de computo y telecomunicaciones	6,515.98	0.98	1,900.00	4,615.98	2,100.00	0.90	0.90	8.66	0.90	7,166.00	4,615.90
3531	Reparacion, instalaciones y mantenimiento de bienes informaticos, microinformaticos	6,515.00	0.00	1,900.00	4,615.00	2,100.00	0.80	0.80	8.66	0.86	2,100.00	4,615.86
3550	Reparacion y mantenimiento de equipo de transporte	25,230.90	0.00	18,944.97	14,285.63	5,055.03	324.88	0.90	9.48	324.88	4,730.23	13,960.23
3551	Reparacion y mantenimiento de vehiculos terrestres, ferrosos y lacostales	25,230.09	0.90	19,944.97	14,285.03	5,055.63	324.89	0.00	6.90	324.86	4,739.23	13,966.23
3550	Servicios de limpieza y manejo de desechos	85,623.00	226.67	6.88	46,140.67	35,265.97	24,108.38	226.67	9.09	24,387.43	18,899.94	21,762.64
3581	Servicios de la vanderia, limpieza a tilijuna	45,923.66	226.67	9.09	40,140.67	35,265.67	28,160.38	226.67	6.00	24,387.43	18,899.94	21,762.64
3580	Servicios de jardineria y fumigacion	2,283.90	527.76	1,368.12	1,452.64	1,150.68	943.88	0.00	6.00	943.88	213.76	506.76
3581	Servicios de fumigacion	2,283.68	527.76	1,368.12	1,452.64	1,150.64	943.88	0.00	9.00	943.88	213.76	506.76
3600	SERVICIOS DE COMUNICACION SOCIAL Y PUBLICIDAD	263,674.09	0.90	268,490.36	14,183.70	14,183.70	0.90	0.00	0.90	0.00	14,183.76	14,143.76
3810	Difusion por radio, television y otros medios de comunicacion sobre programas y publicaciones oficiales y de informacion en general para el publico	263,674.00	0.90	268,490.36	14,183.70	14,183.70	0.90	0.00	0.90	0.90	14,183.70	14,183.70
3812	Publicaciones oficiales y de informacion en general para el publico	293,974.00	0.06	268,490.30	14,186.70	18,183.70	0.90	0.00	0.90	0.00	18,183.70	14,183.70
3700	SERVICIOS DE TRASLADO Y VIATICOS	1,025,968.00	0.00	497,652.89	538,115.11	355,846.11	10,288.17	0.86	9.00	10,298.17	345,541.84	527,816.94
3710	Paseos aereos	416,645.00	0.00	246,478.35	167,166.65	169,521.65	0.80	0.00	9.00	0.86	100,521.85	167,166.65
3711	Transportacion aerea	416,645.00	0.00	246,478.35	167,166.65	169,521.65	0.80	0.00	9.00	0.86	100,521.85	167,166.65
3720	Paseos terrestres	56,836.89	0.00	29,175.91	36,760.08	22,526.96	2,862.00	0.00	9.09	2,862.00	18,647.09	34,078.09
3721	Gastos de traslado por via terrestre	56,836.88	0.90	26,175.91	36,766.09	22,526.68	2,862.00	0.66	9.90	2,862.00	18,647.89	34,078.00
3750	Viaticos en el pais	227,185.05	0.09	94,481.35	133,413.65	70,456.65	2,476.17	8.00	9.98	2,476.17	73,690.38	138,943.44
3751	Viaticos nacionales	227,185.00	9.90	94,481.35	133,413.65	70,456.95	2,476.17	8.00	0.90	2,476.17	73,489.48	136,843.48
3760	Viaticos en el extranjero	278,591.00	6.09	106,936.64	178,554.86	133,104.00	6.00	0.90	9.00	6.00	138,164.08	170,554.88
3761	Viaticos en el extranjero	278,591.00	0.90	106,936.64	178,554.86	133,104.00	6.00	0.90	9.00	6.00	138,164.08	170,554.88
3790	Otros servicios de traslado y hospedaje	47,941.00	0.80	17,120.34	30,220.66	16,234.66	5,146.00	0.80	0.00	5,146.00	13,088.66	25,078.66
3791	Otros servicios de traslado y hospedaje	47,941.98	6.00	17,120.34	30,220.66	16,234.66	5,146.00	0.80	0.66	5,146.66	13,066.66	25,074.86
3800	SERVICIOS OFICIALES	404,181.00	212,470.36	161,558.40	435,092.96	365,092.66	148,980.47	85,955.04	83,082.60	277,624.11	197,468.66	167,468.85
3830	Congresos y convenciones	404,181.00	212,470.36	161,558.40	435,092.96	365,092.66	148,980.47	85,955.04	83,082.60	277,624.11	197,468.66	167,468.85
3831	Congresos y convenciones	404,181.48	212,470.36	161,558.80	435,092.96	365,092.96	148,980.47	85,955.04	83,082.60	277,624.11	197,468.48	157,468.85
3900	OTROS SERVICIOS GENERALES	3,992.00	130,993.68	211,066.26	211,066.26	90,000.00	0.00	0.00	9.00	56,762.98	56,762.98	56,762.98
3926	Impulsos y recibos	3,992.00	130,993.68	211,066.26	211,066.26	90,000.00	0.00	0.00	0.00	56,762.98	56,762.98	56,762.98

FECHA DE ELABORACION: 15/10/2013 Hoje: 10 de 30

[Handwritten signature]



COMECYT

ESTADO DE AVANCE PRESUPUESTAL DE EGRESOS

0904050202 Asistencia técnica a la innovación

DEL 1 AL 30 DE SEPTIEMBRE DE 2013

CTA	CONCEPTO	AUTORIZADO	AMPLIACION	REDUCCION	MODIFICADO	MODIFICADO AL MES	EJERCIDO PAGADO	EJERCIDO POR PAGAR	COMPROMETIDO	TOTAL EJERCIDO	POR EJERCER AL MES	TOTAL POR EJERCER
3922	Cargos imprevistos y derechos	5,260.00	6.00	1,896.40	3,565.60	2,277.60	209.90	0.00	0.00	209.90	2,068.60	3,386.60
3960	Instituto sobre nominas y otros que se derivan de una relación laboral	45,959.60	2,292.05	0.00	46,151.65	49,151.65	45,959.00	8.00	9.00	45,959.00	2,292.65	2,292.95
3982	Impuesto sobre erogaciones por remuneraciones al trabajo personal	45,039.00	2,292.95	0.00	49,151.95	48,151.95	45,959.00	0.00	0.00	45,959.00	2,292.95	2,292.95
3990	Otros servicios generales	286,930.00	0.00	129,310.29	158,318.71	40,174.71	10,714.60	0.00	8.00	16,714.60	28,460.11	148,604.11
3991	Cuotas y suscripciones	317,428.99	0.00	92,410.33	125,018.97	25,010.67	6,200.00	0.00	0.00	9,200.00	15,810.87	115,810.87
3992	Gastos de servicios menores	71,200.00	0.00	36,099.90	34,900.64	15,156.64	1,514.00	0.00	8.00	1,514.00	13,641.44	32,785.44
4000	TRANSFERENCIAS, ASIGNACIONES, SUBSIDIOS Y OTRAS AYUDAS	29,014,623.00	1,662,290.75	17,983,964.13	12,533,795.62	11,385,793.62	3,352,290.75	2,860,101.57	600,000.00	5,612,452.32	4,777,341.30	6,020,957.30
6000	SUBSIDIOS Y SUBVENCIONES	20,471,397.00	1,662,290.75	17,983,964.13	11,499,793.02	11,390,793.92	3,352,290.75	2,860,191.57	600,000.00	6,612,452.32	4,777,341.30	4,977,341.30
4 310	Subsidios a la producción	29,471,397.00	960,000.00	17,983,004.13	11,437,502.87	11,337,562.87	3,300,000.00	2,860,161.57	600,000.00	6,560,161.57	4,777,341.30	4,977,341.30
4311	Subsidios a la producción	29,471,397.00	960,000.00	17,983,004.13	11,437,502.87	11,337,562.87	3,300,000.00	2,860,161.57	600,000.00	6,560,161.57	4,777,341.30	4,977,341.30
4380	Subsidios a entidades fedrativas y municipales	8.00	6.00	0.00	0.00	6.00	0.00	0.00	6.00	6.00	0.00	9.00
4382	Subsidios a instituciones privadas y estatales	0.00	6.00	0.00	0.00	6.00	6.00	0.00	0.00	6.00	0.00	5.00
4390	Otros subsidios	0.00	52,290.75	0.00	52,290.75	52,298.75	52,290.75	0.00	0.00	52,290.75	0.00	0.00
4392	Subsidios para capacitación y fudas	0.00	52,290.75	0.00	52,290.75	52,290.75	52,290.75	0.00	0.00	52,290.75	0.00	0.00
4400	AYUDAS SOCIALES	1,143,316.00	6.00	0.00	1,183,310.00	0.00	0.00	0.00	0.00	0.00	0.00	1,143,316.00
4430	Ayudas sociales a instituciones de enseñanza	1,143,316.00	6.00	0.00	1,143,316.00	8.00	0.00	0.00	0.00	0.00	9.00	1,143,316.00
4432	Premios, reconocimientos y pensiones recreativas estudiantil	1,143,310.00	0.00	0.00	1,143,310.00	0.00	0.00	0.00	0.00	0.00	0.00	1,143,316.00
5000	BIENES MATERIALES, INMATERIALES E INTANGIBLES	0.00	0.00	0.00	9.90	0.00	0.00	0.00	6.00	0.00	0.00	0.00
5100	MOBILIARIO Y EQUIPO DE ADMINISTRACION	0.00	0.00	9.90	9.90	0.00	0.00	6.00	0.00	0.00	0.00	9.00
5110	Muebles de oficina y estanterías	0.00	9.00	9.90	9.90	0.00	0.00	0.00	6.90	0.00	0.00	9.00
5111	Muebles y enseres	0.00	0.00	0.00	0.00	8.00	8.00	0.00	8.00	0.00	0.00	0.00
TOTALES		35,471,658.85	4,994,773.95	21,110,279.97	19,244,552.15	16,787,731.25	6,780,321.90	3,544,437.76	1,977,793.73	12,865,543.85	4,756,186.20	7,236,006.13



COMECYT

ESTADO DE AVANCE PRESUPUESTAL DE EGRESOS

0904060203 Desarrollo tecnológico y vinculación

DEL 1 AL 30 DE SEPTIEMBRE DE 2013

CTA	CONCEPTO	AUTORIZADO	AMPLIACION	REDUCCION	MODIFICADO	MODIFICAD D AL MES	EJERCIDO PAGADO	EJERCIDO POR PAGAR	CDMPROMETIDO	TOTAL EJERCIDO	PDR EJERCER AL MES	TOTAL PDR EJERCER
1000	SERVICIOS PERSONALES	2,817,104.09	736,669.02	238,096.00	2,615,175.02	1,972,084.05	1,283,123.83	8.00	8.88	1,293,123.83	578,860.22	1,222,851.18
1100	REMUNERACIONES AL PERSONAL DE CARACTER PERMANENTE	1,186,138.73	0.00	74,875.81	1,111,657.92	818,117.78	723,837.65	8.00	9.00	723,837.65	94,288.14	347,820.27
1130	Sueldos base al personal permanente	1,148,136.75	8.00	74,478.81	1,111,657.92	818,117.78	723,837.65	9.00	9.00	723,837.65	94,288.14	387,820.27
1131	Sueldo base	1,190,136.73	8.00	74,875.81	1,111,657.92	818,117.79	723,837.65	9.00	9.00	723,837.65	94,288.14	387,820.27
1200	REMUNERACIONES AL PERSONAL DE CARACTER TRANSITORIO	331,343.50	27,525.02	28,642.46	330,226.04	274,001.38	75,177.85	9.00	9.00	75,177.85	198,885.54	250,048.39
1210	Honorarios asignables a salarios	161,543.99	6.00	13,128.04	134,415.46	123,250.81	6.00	9.00	9.00	6.00	123,250.81	134,415.46
1211	Honorarios asignables al salario	131,543.99	9.00	17,128.04	134,415.46	123,250.91	8.90	9.00	9.00	9.00	123,250.81	134,415.46
1226	Sueldos base al personal eventual	198,000.90	27,525.02	11,718.44	185,810.56	150,818.58	75,177.95	8.99	9.00	75,177.85	75,832.73	120,832.73
1222	Sueldos y salarios compensados al personal eventual	198,000.90	27,525.02	11,714.44	185,810.56	150,810.58	75,177.85	9.00	9.00	75,177.85	75,832.73	120,832.73
1300	REMUNERACIONES ADICIONALES Y ESPECIALES	784,093.73	44,991.55	77,441.46	723,543.00	418,431.85	182,838.95	9.00	8.00	182,838.95	225,183.18	500,905.25
1320	Primas de vacaciones, adicionales y gratificación de fin de año	283,232.18	38,371.13	6.00	319,483.29	147,283.43	165,174.84	9.00	9.00	165,174.84	41,578.79	213,468.95
1321	Prima vacacional	73,009.49	5,151.17	6.00	78,168.63	41,655.86	31,914.11	9.00	9.00	31,914.11	8,641.78	49,346.52
1322	Aguinaldo	175,222.78	13,455.76	6.00	188,978.48	71,863.33	82,878.78	9.00	9.00	82,878.78	4,992.55	125,807.88
1323	Aguinaldo de eventuales	35,000.09	13,448.97	6.00	48,886.97	29,488.87	8,744.42	9.00	9.00	8,744.42	22,744.45	41,744.45
1324	Vacaciones no disfrutadas por finiquito	6.90	4,275.33	8.90	4,275.33	4,275.33	4,275.34	9.00	9.00	4,275.33	8.90	9.00
1340	Compensaciones	472,761.57	8,620.42	77,441.49	403,940.51	271,148.22	88,935.91	8.00	9.00	86,933.91	184,214.31	317,005.88
1345	Gratificación	414,334.99	8.00	71,743.44	342,810.56	239,022.06	57,832.30	9.00	9.00	57,032.30	181,880.78	285,578.26
1346	Gratificación por concurso	50,497.57	9,620.42	5,698.04	61,328.95	32,126.16	29,081.81	9.00	9.00	29,081.81	2,224.55	31,426.34
1400	SEGURIDAD SOCIAL	195,549.33	96,456.48	3,849.92	274,817.21	226,135.67	188,487.97	8.90	8.00	188,487.97	38,887.90	81,519.24
1410	Aportaciones de seguridad social	195,549.33	48,464.19	3,869.92	241,024.51	189,143.17	188,487.87	8.00	8.00	188,487.87	2,845.20	54,326.54
1412	Cuentas de servicio de salud	91,692.88	41,792.58	6.86	103,649.50	87,236.22	87,236.22	9.00	9.00	87,236.22	6.00	16,411.32
1413	Cuentas al sistema solidario de reparto	77,884.05	7,871.54	9.00	85,335.59	64,730.49	84,730.49	9.00	9.00	84,730.49	0.00	24,995.18
1414	Cuentas del sistema de capitalización individual	25,433.25	6.00	1,874.14	23,759.41	17,009.42	18,139.42	8.00	8.00	16,139.42	87.09	7,616.99
1415	Aportaciones para financiar los costos generales de administración del ISSE	13,745.49	6.00	1,394.16	17,437.24	9,790.42	7,833.27	6.00	8.00	7,833.27	1,157.15	4,803.97
1416	Riesgo de trabajo	19,852.35	8.00	1,006.82	15,845.73	11,374.62	18,756.57	9.00	9.00	19,256.57	618.05	5,039.16
1448	Aportaciones para seguros	6.00	36,992.70	9.99	36,992.70	36,992.70	6.90	9.00	9.00	9.00	36,992.70	36,992.70
1441	Seguros 7 fianzas	6.00	36,992.70	6.06	36,992.78	36,992.79	6.00	9.00	9.00	6.00	36,992.78	36,992.70
1500	OTRA PRESTACIONES SOCIALES Y ECONOMICAS	147,870.80	27,695.65	36,136.48	172,330.05	135,337.35	114,871.81	9.00	9.00	114,871.81	20,365.54	57,358.21
1510	Cuentas para el fondo de ahorro y fondo de trabajo	147,870.48	36,686.55	53,339.46	131,223.95	34,331.25	73,963.71	8.99	9.00	73,963.71	20,365.54	37,358.24
1512	Seguro de separación individualizada (parlamentarios)	147,470.80	36,686.55	53,339.40	171,323.95	94,331.25	73,963.71	9.00	9.00	73,963.71	20,365.54	37,358.24
1513	Indemnizaciones	6.00	6.00	6.00	6.00	6.00	6.00	6.00	6.00	6.00	6.00	6.00

Handwritten signatures and initials: k, ur, s



COMECYT

ESTADO DE AVANCE PRESUPUESTAL DE EGRESOS

0904050203 Desarrollo tecnológico y vinculación

DEL 1 AL 30 DE SEPTIEMBRE DE 2013

CTA	CONCEPTO	AUTORIZADO	AMPLIACION	REDUCCION	MODIFICACION	MODIFICADO AL MES	EJERCIDO PAGADO	EJERCIDO POR PAGAR	COMPROMETIDO	TOTAL EJERCIDO	POR EJERCER AL MES	TOTAL POR EJERCER
1522	Liquidaciones por indemnizaciones, por salidas y salarios caídos	0.00	41,006.16	0.00	41,006.16	41,006.16	81,006.16	0.00	0.00	41,006.16	0.00	0.00
1540	Prestaciones colegiales	0.00	0.00	0.00	0.00	0.00	0.00	0.00	0.00	0.00	0.00	0.00
1546	Otros gastos derivado de convenia	0.00	0.00	0.00	0.00	0.00	0.00	0.00	0.00	0.00	0.00	0.00
2000	MATERIALES Y SUMINISTROS	231,962.00	44,843.49	68,461.49	208,374.00	145,376.47	181,790.61	2,059.45	8,300.51	112,226.87	39,543.60	60,143.13
2100	MATERIALES DE ADMINISTRACION, EMISION DE DOCUMENTOS Y ARTICULOS OFICIALES	138,242.00	36,613.38	33,534.78	138,321.09	98,096.00	72,994.86	2,059.45	8,300.81	82,497.12	16,391.57	56,823.97
2110	Materiales, útiles y equipos menores 60 ó más	39,302.00	28,225.07	17,906.35	48,368.72	39,199.72	34,644.69	928.00	0.00	35,572.69	3,567.03	12,996.03
2111	Materiales y útiles de oficina	29,579.00	28,225.07	7,355.00	44,450.19	37,541.18	34,644.89	928.00	0.00	35,572.69	1,999.50	8,977.50
2112	Equipos de oficina	14,728.00	0.00	10,818.47	4,118.53	1,818.53	0.00	0.00	0.00	0.00	1,818.53	4,118.53
2120	Materiales y útiles de impresión y reproducción	8,186.99	0.00	3,783.38	5,342.61	1,538.61	0.00	0.00	0.00	0.00	1,538.61	5,342.61
2121	Materiales y útiles de imprenta y reproducción	7,159.80	0.00	2,828.81	4,435.39	1,179.39	0.00	0.00	0.00	0.00	1,179.38	4,435.38
2122	Materiales de foto, cine y grabación	1,026.00	0.00	642.78	907.22	401.22	0.00	0.00	0.00	0.00	401.22	907.22
2130	Materiales estadísticos y geográficos	3,071.00	0.00	1,418.38	1,660.70	589.70	0.08	0.00	0.00	0.00	0.00	1,660.70
2131	Materiales estadístico y geográfico	3,071.90	0.00	1,418.38	1,660.78	590.70	0.00	0.00	0.00	0.00	0.00	1,660.70
2140	Materiales útiles y equipos menores de tecnologías de la información y comu.	72,837.00	0.00	5,283.83	87,343.87	44,534.07	37,412.17	0.00	0.00	37,412.17	7,121.80	29,538.80
2141	Materiales y útiles para el procesamiento en equipos y bienes informáticos	72,837.00	0.00	5,283.93	87,343.67	44,534.07	37,412.17	0.00	0.00	37,412.17	7,121.90	29,539.90
2150	Materiales impresos e información digital	4,890.90	9,300.91	7,977.23	10,601.58	9,375.58	0.00	0.00	9,300.91	9,300.91	994.77	2,229.77
2151	Materiales de información	4,890.00	9,300.91	2,977.23	10,601.50	9,375.56	0.00	0.00	9,300.91	9,300.91	994.77	2,229.77
2160	Materiales de imprenta	4,763.00	0.00	1,473.59	3,200.41	2,099.81	0.00	0.00	0.00	0.00	1,311.45	2,157.96
21B1	Materiales y equipos de imprenta	4,763.00	0.00	1,473.59	3,200.41	2,099.41	0.00	0.00	0.00	0.00	1,311.45	2,157.80
2170	Materiales y útiles de inteligencia	3,469.00	0.00	892.00	2,515.89	1,550.00	0.00	0.00	0.00	0.00	1,550.00	2,915.00
2171	Materiales de inteligencia	2,495.00	0.00	668.90	2,515.00	1,558.00	0.00	0.00	0.00	0.00	1,558.00	2,919.00
2200	ALIMENTOS Y UTENSILIOS	31,081.08	0.00	12,908.54	18,428.48	18,844.48	4,848.08	0.00	0.00	4,848.08	8,189.38	13,732.38
2210	Productos alimenticios para personas	38,301.00	0.00	11,018.54	10,381.46	19,803.40	4,848.08	0.00	0.00	4,848.08	8,189.38	13,732.38
2211	Productos alimenticios para personas	38,301.00	0.00	11,018.54	10,381.46	19,803.46	4,848.00	0.00	0.00	4,848.08	8,189.38	13,732.38
2230	Utensilios para el servicio de alimentación	760.00	0.00	781.00	39.80	36.00	9.90	0.00	0.00	0.00	9.90	39.90
2231	Utensilios para el servicio de alimentación	760.00	0.00	781.00	39.80	36.00	9.90	0.00	0.00	0.00	9.90	39.90
2400	MATERIALES Y ARTICULOS DE CONSTRUCCION Y DE REPARACION	2,448.90	1,819.61	1,332.64	2,927.57	2,314.57	1,819.61	0.00	0.00	1,819.61	484.96	1,072.96
2460	Materiales eléctricos y electrónico	2,448.90	1,819.61	1,332.64	2,927.57	2,314.57	1,819.61	0.00	0.00	1,819.61	484.96	1,072.96
2461	Materiales eléctrico y electrónico	2,448.00	1,819.61	1,332.64	2,927.97	2,314.57	1,819.61	0.00	0.00	1,819.61	484.96	1,072.96
2600	COMBUSTIBLES, LUBRICANTES Y ADITIVOS	0.00	0.00	0.00	0.00	0.00	0.00	0.00	0.00	0.00	0.00	0.00
2610	Combustibles, lubricantes y aditivos	0.00	0.00	0.00	0.00	0.00	0.00	0.00	0.00	0.00	0.00	0.00

[Handwritten signature]



COMECYT

ESTADO DE AVANCE PRESUPUESTAL DE EGRESOS

0904050203 Desarrollo tecnológico y vinculación

DEL 1 AL 30 DE SEPTIEMBRE DE 2013

CTA	CONCEPTO	AUTORIZADO	AMPLIACION	REDUCCION	MODIFICADO	MODIFICADO AL MES	EJERCIDO PAGADO	EJERCIDO POR PAGAR	COMPROMETIDO	TOTAL EJERCIDO	POR EJERCER AL MES	TOTAL POR EJERCER
2611	Combustibles, lubricantes y aditivos	24,870.99	6,410.00	0.99	39,480.00	24,462.47	23,285.06	0.00	8.00	23,285.06	1,197.41	7,214.94
2900	HERRAMIENTAS, REPARACIONES Y ACCESORIOS MENORES	38,169.80	0.06	29,934.12	17,224.38	9,085.88	9.00	0.00	0.00	9.00	9,085.88	17,224.88
2940	Repuestos y accesorios menores de equipo de cómputo y tecnologías de la información	38,169.80	0.00	29,934.12	17,224.68	9,985.88	0.00	0.00	8.00	9,985.88	9,005.88	17,224.88
2941	Repuestos y accesorios para equipo de cómputo	38,169.80	0.00	29,934.12	17,224.88	9,985.88	0.00	0.00	0.00	9,985.88	9,085.88	17,224.88
3000	SERVICIOS GENERALES	3,188,855.99	2,890,257.37	1,861,475.31	4,000,337.06	3,512,144.31	810,444.33	34,987.59	35,911.83	890,323.56	2,821,828.76	3,118,813.51
3100	SERVICIOS BÁSICOS	343,726.80	3,825.94	196,311.64	151,240.30	122,309.55	87,799.89	6.00	1,118.74	68,918.43	53,470.12	82,329.87
3110	Energía eléctrica	15,938.99	0.80	0.80	16,838.80	11,954.25	5,704.80	0.80	1,118.74	6,945.54	5,136.71	9,122.46
3111	Servicio de energía eléctrica	15,938.80	0.80	0.00	15,938.80	11,954.25	5,704.99	0.00	1,118.74	6,818.54	5,136.71	8,122.46
3140	Telefonía tradicional	41,550.86	3,825.94	0.00	45,375.94	34,975.94	31,332.69	0.00	8.00	31,332.69	3,543.25	14,043.25
3141	Servicio de telefonía convencional	41,550.86	3,825.94	0.00	45,375.94	34,975.94	31,332.69	0.00	9.00	31,332.69	3,543.25	14,043.25
3160	Servicios de telecomunicaciones y satélites	28,885.80	9.06	0.00	28,885.00	29,189.00	17,885.99	9.00	9.00	17,885.99	2,283.18	9,008.18
3161	Servicios de radiodifusión y telecomunicaciones	28,885.80	0.00	0.00	28,885.00	28,163.00	17,885.99	0.00	0.00	17,885.99	2,283.18	8,008.18
3170	Servicios de acceso a internet (redes) y procesamiento de información	19,132.00	0.00	0.00	19,132.00	14,482.80	12,876.30	0.80	8.00	12,876.30	1,605.70	6,255.70
3171	Servicios de acceso a internet	19,132.80	0.00	9.80	19,132.80	14,482.80	12,876.30	0.00	9.00	12,876.30	1,605.70	6,255.70
3190	Servicios postales y telegráficos	249,311.00	0.00	186,311.64	43,899.36	49,899.36	6.99	8.80	0.00	6.00	40,899.36	43,899.36
3181	Servicio postal y telegráfico	240,211.06	0.80	186,311.64	43,899.36	49,899.36	6.00	0.00	9.00	6.00	46,899.36	33,008.36
3200	SERVICIOS DE ARRENDAMIENTO	400,444.00	9.00	160,402.98	338,041.92	168,386.92	133,518.73	9.00	0.00	133,518.73	31,871.19	196,326.18
3220	Arrendamiento de edificios y locales	178,831.88	9.00	0.00	178,831.00	133,976.00	133,816.73	0.00	0.00	133,816.73	488.27	45,115.27
3221	Arrendamiento de edificios y locales	178,831.88	9.00	0.00	178,831.00	133,976.00	133,816.73	0.00	8.80	133,816.73	488.27	45,115.27
3270	Arrendamiento de activos intangibles	311,813.88	0.00	199,402.89	151,410.92	314,410.92	6.80	8.80	0.00	6.00	31,418.92	151,418.92
3271	Arrendamiento de activos intangibles	311,813.88	0.00	199,402.89	151,410.92	314,410.92	6.99	0.00	0.00	6.00	31,418.92	151,418.92
3300	SERVICIOS PROFESIONALES, CIENTÍFICOS, TÉCNICOS Y OTROS SERVICIOS	1,177,910.06	2,446,730.79	1,232,520.20	2,391,220.51	2,361,413.51	233,608.80	34,517.59	34,800.00	302,926.49	2,058,487.82	2,085,294.02
3310	Servicios legales, de contabilidad, auditoría y relacionados	207,976.99	2,417,916.96	1,080,080.99	1,545,792.88	1,545,792.88	144,586.87	29,969.99	34,800.00	208,396.86	1,337,396.00	1,337,396.00
3311	Asesorías asociadas a contratos 4 acurtes	207,976.88	2,417,916.88	1,080,088.06	1,545,792.86	1,545,792.86	144,586.87	29,999.99	34,300.00	208,396.86	1,337,396.00	1,337,396.00
3330	Servicios de consultoría administrativa, procesos, técnicas y tecnologías	207,976.00	9.00	9.00	207,976.98	207,878.00	0.00	6.99	9.00	6.00	207,878.00	207,878.00
3331	Servicios informativos	207,976.00	9.00	0.00	207,976.99	207,976.00	0.00	0.98	0.00	6.08	207,878.00	207,878.00
3340	Servicios de capacitación	6.00	14,400.00	0.00	14,400.80	14,400.80	14,408.99	0.99	0.00	14,409.00	0.80	8.00
3341	Capacitación	9.99	14,400.00	0.86	14,400.00	14,400.00	14,400.99	0.00	0.86	14,400.80	0.80	8.00
3360	Servicios de apoyo administrativo, traducción, fotocopia e impresión	663,027.99	300.00	182,520.26	519,808.72	504,694.72	0.00	5,517.60	9.06	5,517.99	489,477.12	503,294.12
3361	Servicios de apoyo administrativo y fotocopia	1,103,000.00	21,295.06	0.00	1,124,295.06	1,124,295.06	0.00	0.00	0.00	0.00	0.00	0.00
3370	Inversiones de capitalización pública	0.00	0.00	0.00	0.00	0.00	0.00	0.00	0.00	0.00	0.00	0.00
3371	Inversiones de capitalización pública	0.00	0.00	0.00	0.00	0.00	0.00	0.00	0.00	0.00	0.00	0.00

[Handwritten signature]



COMECYT

ESTADO DE AVANCE PRESUPUESTAL DE EGRESOS

0904050203 Desarrollo tecnológico y vinculación

DEL 1 AL 30 DE SEPTIEMBRE DE 2013

CTA	CONCEPTO	AUTORIZADO	AMPLIACION	REDUCCION	MODIFICADO	MODIFICADO AL MES	EJERCIDO PAGADO	EJERCIDO PDR PAGAR	COMPROMETIDO	TOTAL EJERCIDO	PDR EJERCER AL MES	TOTAL POR EJERCER
3363	Servicios de impresiones de documentos oficiales	928,604.00	300.86	152,528.28	477,873.72	477,873.72	8.00	8.00	8.00	8.00	477,873.72	477,873.72
3380	Servicios de vigilancia	90,239.90	14,113.93	8.86	112,349.03	98,346.83	74,812.03	8.00	8.00	74,812.03	13,737.98	37,737.98
3381	Servicios de vigilancia	88,238.00	14,113.93	8.00	112,349.93	86,340.83	74,612.04	0.00	8.00	74,612.63	33,737.90	37,737.90
3400	SERVICIOS FINANCIEROS, BANCARIOS Y COMERCIALES	24,051.06	0.00	6.00	24,051.06	24,051.00	8.00	0.00	8.00	6.00	24,051.00	24,051.00
3450	Seguro de bienes patrimoniales	24,051.86	8.00	8.00	24,051.00	24,051.90	8.00	0.00	8.00	8.00	24,051.00	24,051.00
3451	Seguros y fianzas	24,051.86	8.00	8.00	24,051.00	24,051.00	8.00	0.00	8.00	8.00	24,051.00	24,051.00
3500	SERVICIOS DE INSTALACION, REPARACION, MANTENIMIENTO Y CONSERVACION	157,260.90	500.33	26,219.25	128,571.05	128,571.05	28,409.78	650.00	0.00	28,858.78	62,922.35	190,711.35
3520	Instalación, reparación y mantenimiento de mobiliario y equipo de administración	8,713.86	8.00	3,776.84	2,934.06	1,101.05	8.00	8.00	8.00	0.00	1,101.06	2,934.06
3521	Reparación, mantenimiento e instalación de mobiliario y equipo de oficinas	8,713.86	8.00	3,774.84	2,934.06	1,181.00	8.00	8.00	0.00	0.00	1,181.00	2,934.06
3530	Instalación, reparación y mantenimiento de equipo de cómputo y tecnologías de la información	10,900.00	8.00	5,244.98	5,255.04	2,755.04	200.00	0.00	0.00	260.00	2,485.04	4,985.04
3531	Reparación, instalación y mantenimiento de bienes informáticos, microfilmado	10,900.00	8.00	5,244.98	5,255.04	2,755.04	200.00	8.86	0.00	260.00	2,485.04	4,985.04
3550	Reparación y mantenimiento de equipo de transporte	85,787.00	8.00	19,901.38	65,765.62	46,785.62	0.00	0.00	0.00	0.00	46,785.62	66,785.62
3551	Reparación y mantenimiento de vehículos terrestres, aéreos y lacustres	85,787.00	0.00	18,001.38	66,785.62	46,785.62	8.00	8.00	0.00	0.00	46,785.62	66,785.62
3580	Servicios de limpieza y manejo de desechos	53,306.00	8.86	0.00	53,306.00	40,850.00	27,117.82	450.00	8.00	27,567.62	12,402.38	25,798.38
3581	Servicios de limpieza, limpieza e higiene	53,306.00	0.00	8.00	53,306.00	40,850.00	27,117.82	450.00	8.00	27,567.62	12,402.38	25,798.38
3590	Servicios de jardinería y fumigación	948.00	500.33	100.00	1,250.33	1,118.33	1,002.00	0.00	8.00	1,002.08	106.25	248.25
3591	Servicios de fumigación	948.00	500.33	100.00	1,250.33	1,118.33	1,002.00	0.00	8.00	1,002.88	106.25	248.25
3600	SERVICIOS DE COMUNICACION SOCIAL Y PUBLICIDAD	165,030.05	39,000.00	3,021.13	140,106.87	146,188.87	19,290.96	0.00	8.00	18,290.88	121,817.99	121,817.99
3610	Difusión por radio, televisión y otros medios de mensajes sobre programas y gastos de publicidad y propaganda	185,839.56	38,000.00	3,921.13	140,106.87	146,188.87	19,290.86	0.00	0.00	18,290.84	121,417.99	121,817.99
3611	Gastos de publicidad y propaganda	8.80	18,000.00	8.00	19,000.08	19,000.00	18,290.86	8.00	0.00	18,290.68	708.12	788.12
3612	Publicaciones oficiales y de información al público para difusión	105,030.00	20,000.00	3,921.13	121,108.87	121,108.87	8.00	0.00	0.00	8.00	121,108.87	121,108.87
3700	SERVICIOS DE TRASLADO Y VIATICOS	548,401.90	1,914.56	182,401.76	387,513.83	237,348.83	18,048.48	0.00	0.00	18,048.48	221,300.85	351,564.35
3710	Pasajes aéreos	180,827.00	0.00	42,750.08	138,111.90	92,250.00	8.00	0.00	0.00	0.00	82,250.99	148,171.00
3711	Transportación aérea	180,827.00	0.00	42,750.08	138,111.90	92,250.00	8.00	0.00	0.00	0.00	82,250.99	148,171.00
3720	Pasajes terrestres	74,718.00	1,614.56	28,408.60	52,833.76	34,149.78	7,309.99	0.00	8.00	0.00	92,250.00	138,171.00
3721	Gastos de traslado por vía terrestre	74,718.00	1,614.56	28,408.60	52,833.76	34,149.76	7,309.98	0.00	8.00	0.00	26,448.78	45,524.78
3750	Vuelos en el país	114,997.00	0.00	38,552.76	75,254.22	46,550.22	5,302.48	0.00	0.00	5,302.48	41,247.74	69,995.74
3751	Vuelos nacionales	114,997.00	0.00	38,552.76	75,254.22	46,550.22	5,302.48	0.00	8.00	5,302.48	41,247.74	69,995.74
3760	Vuelos en el extranjero	78,467.00	8.00	34,224.99	42,743.00	24,276.00	8.00	0.00	8.00	8.00	24,276.00	42,743.00
3761	Vuelos en el extranjero	78,467.00	8.00	34,224.99	42,743.00	24,276.00	8.00	0.00	8.00	8.00	24,276.00	42,743.00
3762	Otros servicios de traslado y hospedaje	37,997.00	0.00	0.00	37,997.00	46,123.83	0.00	0.00	8.00	46,123.83	0.00	46,123.83

[Handwritten signature]



COMECYT

ESTADO DE AVANCE PRESUPUESTAL DE EGRESOS

0904050203 Desarrollo tecnológico y vinculación

DEL 1 AL 30 DE SEPTIEMBRE DE 2013

CTA	CONCEPTO	AUTORIZADO	AMPLIACION	REDUCCION	MODIFICADO	MODIFICADO AL MES	EJERCIDO PAGADO	EJERCIDO POR PAGAR	COMPROMETIDO	TOTAL EJERCIDO	PDR EJERCER AL MES	TOTAL POR EJERCER
3791	Otros servicios de fideicomiso y presupuesto	99,486.00	0.00	48,876.15	59,611.85	40,123.95	3,436.00	9.00	9.00	3,436.00	36,685.65	55,173.85
3300	SERVICIOS OFICIALES	256,063.00	196,952.80	35,391.62	407,644.38	313,184.38	277,016.95	9.00	3.89	277,817.84	36,166.54	139,626.54
3820	Gastos de orden social y cultural	0.44	15,000.00	15,000.00	0.00	0.00	9.00	9.00	9.00	9.00	9.00	6.00
3821	Gastos de ceremonias oficiales y de orden social	0.36	15,000.00	15,000.00	0.00	0.00	9.00	9.00	9.00	9.00	9.00	6.00
3830	Congresos y convenciones	207,876.00	171,852.80	6.00	379,628.80	299,628.80	277,016.95	9.00	9.89	277,817.84	22,610.96	102,810.96
3831	Congresos y convenciones	207,876.36	171,852.80	0.99	379,628.80	299,628.80	277,016.95	9.00	9.89	277,817.84	22,310.96	182,818.96
3840	Exposiciones	68,207.00	0.00	20,391.42	27,815.58	13,355.58	9.00	0.00	0.00	9.00	13,355.58	27,815.58
3841	Exposiciones y ferias	68,207.00	0.00	20,391.42	27,815.58	13,355.58	9.00	0.00	0.00	9.00	13,355.58	27,815.58
3900	OTROS SERVICIOS GENERALES	86,024.00	2,232.95	22,311.75	66,945.20	56,487.20	44,753.00	9.00	8.00	44,753.00	11,734.20	22,992.20
3920	Impuestos y derechos	1,860.00	9.00	1,959.35	829.65	308.65	9.00	0.00	0.00	9.00	308.65	820.65
3922	Otros impuestos y derechos	1,860.00	9.00	1,959.35	829.65	308.65	8.00	0.00	0.00	9.00	388.65	820.65
3960	Impuesto sobre nóminas y áreas que se cobran de una relación laboral	44,859.36	2,232.95	0.00	46,891.95	46,891.95	44,659.00	9.00	8.00	44,659.00	2,232.95	2,232.95
3962	Impuesto sobre erogaciones por remuneraciones al trabajo pastoral	44,859.36	2,232.95	0.00	46,891.95	46,891.95	44,659.00	9.00	9.00	44,659.00	2,232.95	2,232.95
3990	Otros servicios generales	49,265.00	0.00	21,252.48	18,132.60	9,286.60	94.00	9.00	9.00	94.88	3,192.60	19,938.80
3992	Gastos de servicios menores	60,385.00	0.00	21,252.48	19,132.60	9,296.60	94.00	9.00	8.00	96.10	9,192.60	19,938.80
4000	TRANSFERENCIAS, ASIGNACIONES, SUBSIDIOS Y OTRAS AYUDAS	55,190,869.00	48,797,286.41	7,700,756.83	97,197,483.38	86,006,286.38	5,665,009.85	82,088,446.59	9.00	87,695,456.44	1,122,828.94	9,311,965.94
4300	SUBSIDIOS Y SUBVENCIONES	55,190,869.00	66,797,269.41	7,700,756.03	96,197,402.38	86,006,266.38	3,865,009.85	81,099,446.59	8.99	84,895,456.44	1,122,828.94	9,311,945.94
4310	Subsidios a la producción	16,612,656.00	15,756,769.41	3,367,500.86	31,174,928.61	23,674,928.41	3,175,500.03	29,132,946.59	0.88	23,308,446.62	366,481.79	7,960,481.79
4311	Subsidios a la producción	16,612,656.00	15,756,769.41	3,367,500.00	31,174,928.41	23,674,928.41	3,175,500.03	29,132,946.59	0.00	23,308,448.02	366,481.79	7,960,481.79
4360	Subsidios a entidades federativas y municipios	36,378,230.00	30,947,500.99	6,303,256.03	63,022,873.97	62,333,357.97	629,509.82	60,947,500.09	0.99	61,577,009.82	756,348.15	1,445,484.15
4362	Subsidios a fideicomisos privados y estatales	36,378,230.00	30,947,500.99	4,300,256.03	63,022,873.97	62,333,357.97	628,509.82	60,947,500.99	0.08	61,577,009.82	756,348.15	1,445,484.15
4390	Otros subsidios	0.00	0.00	0.00	0.88	0.00	0.00	0.69	0.80	0.00	0.69	6.80
4393	Subsidios para capacitación y becas	0.00	0.00	0.00	0.88	0.00	9.00	0.00	0.00	9.00	0.00	6.00
4400	AYUDAS SOCIALES	0.00	3,000,000.00	0.00	3,000,000.00	3,063,000.89	2,000,000.00	1,000,000.00	0.00	3,000,000.00	0.00	6.00
4420	Becas y otras ayudas para programas de capacitación	0.00	0.99	0.66	0.36	0.99	9.99	0.00	0.00	9.60	0.00	6.00
4423	Premios, estímulos, reconocimientos, becas y ayudas a becarios	4.00	0.00	0.00	0.00	0.99	9.99	0.00	0.00	0.00	0.00	6.00
4440	Ayudas sociales a actividades científicas o académicas	0.00	3,000,000.00	0.00	3,000,000.38	3,399,000.99	2,000,000.00	1,000,000.00	0.00	3,000,000.00	0.00	6.00
4441	Ayudas sociales a actividades científicas o académicas	0.00	3,000,000.00	0.00	3,000,000.30	3,399,000.88	2,000,000.00	1,000,000.00	0.00	3,000,000.00	0.00	6.00
5000	BIENES MUEBLES, INMUEBLES E INTANGIBLES	0.00	0.00	0.99	0.80	8.99	0.00	0.00	0.00	0.00	0.00	6.00
5100	MOBILIARIO Y EQUIPO DE ADMINISTRACION	0.00	0.00	0.00	0.88	9.00	0.00	0.00	0.00	0.00	0.00	6.00
5101	Muebles de oficina y papelería	0.00	0.00	0.00	0.00	0.00	0.00	0.00	0.00	0.00	0.00	6.00

310

RSK

MA

FECHA DE ELABORACION: 15/10/2013

Hoja: 16 de 30



COMECYT

ESTADO DE AVANCE PRESUPUESTAL DE EGRESOS

0904050203 Desarrollo tecnológico y vinculación

DEL 1 AL 30 DE SEPTIEMBRE DE 2013

CTA	CONCEPTO	AUTORIZADO	AMPLIACION	REDUCCION	MODIFICADO	MODIFICADO AL MES	EJERCIDO PAGADO	EJERCIDO POR PAGAR	COMPROMETIDO	TOTAL EJERCIDO	POR EJERCER AL MES	TOTAL POR EJERCER
5111	Mercaderías y insumos	0.00	0.00	0.00	0.00	0.00	0.00	0.00	0.00	0.00	0.00	0.00
5150	Equipo de cómputo y de tecnologías de la información	0.00	0.00	0.00	0.00	0.00	0.00	0.00	0.00	0.00	0.00	0.00
5151	Bienes informáticos	0.00	0.00	0.00	0.00	0.00	0.00	0.00	0.00	0.00	0.00	0.00
	TOTALES	61,225,930.09	52,669,639.29	9,656,290.92	164,029,866.46	64,538,891.21	6,016,366.62	92,117,473.63	44,292.44	90,191,134.69	4,396,966.52	13,848,793.77

[Handwritten signature]



COMECYT

ESTADO DE AVANCE PRESUPUESTAL DE EGRESOS

D904050204 Financiamiento, divulgación y difusión de la ciencia y la tecnología

DEL 1 AL 30 DE SEPTIEMBRE DE 2013

CTA	CONCEPTO	AUTORIZADO	AMPLIACION	REDUCCION	MODIFICADO	MODIFICADO AL MES	EJERCIDO PAGADO	EJERCIDO POR PAGAR	COMPROMETIDO	TOTAL EJERCIDO	POR EJERCER AL MES	TOTAL POR EJERCER
1000	SERVICIOS PERSONALES	4,690,567.86	719,871.07	687,802.47	4,200,555.55	2,980,529.22	2,069,769.86	0.00	0.00	2,069,769.86	880,659.92	2,103,786.35
1100	REMUNERACIONES AL PERSONAL DE CARÁCTER PERMANENTE	1,882,885.00	0.00	137,649.03	1,745,936.97	1,276,911.99	1,061,523.45	0.00	0.00	1,031,523.45	245,068.24	713,513.42
1130	Salarios base al personal permanente	1,882,885.00	0.00	137,046.95	1,745,938.07	1,276,011.89	1,031,523.45	0.00	0.00	1,031,523.45	245,068.24	713,513.42
1131	Salario base	1,882,885.00	0.00	187,649.83	1,745,036.89	1,276,811.69	1,031,523.45	0.00	0.00	1,031,523.45	245,068.24	713,513.42
1200	REMUNERACIONES AL PERSONAL DE CARÁCTER TRANSITORIO	422,291.96	312,199.50	18,452.62	830,639.74	535,989.88	258,339.79	8.80	8.80	250,339.79	284,749.59	360,299.04
1210	Honorarios estables a salarios	307,291.86	253,602.26	59,314.68	591,609.47	434,869.85	193,463.20	0.00	0.00	193,463.20	241,006.95	308,208.27
1211	Honorarios estables al salario	307,291.86	253,602.26	59,314.00	591,609.47	434,869.85	193,463.20	0.00	0.00	193,463.20	241,006.95	308,208.27
1220	Salarios base al personal eventual	115,000.00	58,509.21	44,537.94	128,969.27	106,219.24	56,979.50	9.86	0.00	56,979.50	43,342.74	72,092.77
1222	Salarios y salarios compensados al personal eventual	115,000.00	58,509.21	44,537.94	128,969.27	106,219.24	56,979.50	0.00	0.00	56,979.50	43,342.74	72,092.77
1300	REMUNERACIONES ADICIONALES Y ESPECIALES	1,265,555.16	186,195.83	273,834.53	1,180,718.59	972,265.19	419,252.04	8.00	0.80	419,252.04	292,843.15	779,084.54
1320	Primo de vacaciones, dominical y gratificación de fin de año	482,759.18	104,452.50	46,919.23	549,292.45	249,617.86	166,483.49	0.00	0.00	166,483.49	93,126.26	373,796.85
1321	Primo vacacional	116,986.09	11,463.37	0.00	128,451.37	68,957.37	41,377.50	0.00	0.00	41,377.50	28,579.87	82,975.87
1322	Agoniatos	260,771.19	1,668.13	0.562.45	275,936.88	84,979.97	68,606.90	0.00	0.00	68,606.89	20,099.18	297,749.97
1323	Agoniatos de aventuales	85,000.86	65,737.59	40,339.78	130,400.77	95,489.72	59,825.51	0.00	0.00	59,825.51	84,475.21	79,475.21
1324	Vacaciones no disfrutadas por finiquito	8.00	5,863.50	0.00	5,883.50	5,883.50	5,883.59	0.00	0.00	5,883.50	0.00	8.00
1340	Compensaciones	782,796.00	93,743.43	226,119.30	949,424.13	472,877.53	243,750.64	8.80	0.00	243,750.64	179,919.89	390,995.49
1344	Compensaciones por retabulación	39,479.40	0.00	5,880.89	33,871.51	23,882.41	12,793.60	0.00	0.00	12,793.60	11,919.91	20,887.81
1346	Gratificación	644,329.20	39,381.19	174,224.61	509,485.69	348,465.39	186,217.02	0.00	0.00	186,217.02	158,086.39	320,266.67
1346	Gratificación por convenio	93,500.40	44,352.33	44,453.44	93,439.29	46,792.85	39,848.82	0.00	0.00	39,848.82	8,914.97	53,609.27
1347	Gratificación por productividad	5,400.00	9.80	1,830.98	3,786.64	3,786.64	1,970.00	8.00	9.99	1,970.00	1,999.64	1,999.94
1400	SEGURIDAD SOCIAL	266,783.73	131,476.50	29,419.72	366,848.51	299,848.35	253,912.24	8.00	0.00	253,912.24	46,938.11	115,229.27
1410	Aportaciones de seguridad social	266,783.73	89,286.89	28,419.72	375,850.71	306,554.00	253,912.24	0.00	0.00	253,912.24	3,849.66	73,041.76
1412	Cuotas de servicio de salud	84,390.04	68,599.37	7,480.06	149,516.91	118,632.47	118,632.47	9.00	9.00	118,632.47	9.00	21,807.14
1413	Cuotas del sistema subsidiado de reparto	105,959.91	18,046.29	9,970.31	115,934.59	90,154.29	88,925.13	0.00	0.00	88,925.13	129.15	27,609.49
1414	Cuotas del sistema de capitalización individual	34,853.89	2,822.63	5,987.19	32,429.43	23,431.32	21,947.13	0.00	0.00	21,947.13	1,484.19	19,482.39
1415	Aportaciones para financiar los gastos generales de administración del IMSS	18,752.90	1,326.85	3,556.18	19,624.45	11,959.75	18,360.28	0.00	0.88	18,360.28	1,279.47	8,143.17
1416	Riesgo de trabajo	22,991.20	1,901.05	3,345.33	21,546.92	15,584.97	14,927.29	0.00	0.00	14,927.29	896.79	9,919.69
1440	Aportaciones para seguros	0.88	42,198.51	9.00	42,198.51	42,198.51	42,198.51	0.00	0.00	42,198.51	42,198.51	42,198.51
1441	Seguros y riesgos	0.00	42,198.51	9.00	42,198.51	42,198.51	42,198.51	0.00	0.00	42,198.51	42,198.51	42,198.51
1500	OTRAS PRESTACIONES SOCIALES Y ECONOMICAS	209,217.96	8,679.74	9,176.74	296,139.79	168,395.85	149,649.11	0.00	0.00	149,649.11	36,714.81	26,491.65
1500	Contribuciones al Fondo de Ahorro y Fondo de Trabajo	209,217.96	8,679.74	9,176.74	296,139.79	168,395.85	149,649.11	0.00	0.00	149,649.11	36,714.81	26,491.65
					190,725.61	120,204.97	102,375.20			102,375.20		

Handwritten signature and initials.



COMECYT

ESTADO DE AVANCE PRESUPUESTAL DE EGRESOS

0904060204 Financiamiento, divulgación y difusión de la ciencia y la tecnología

DEL 1 AL 30 DE SEPTIEMBRE DE 2013

CTA	CONCEPTO	AUTORIZADO	AMPLIACION	REDUCCION	MODIFICADO	MODIFICADO AL MES	EJERCIDO PAGADO	EJERCIDO POR PAGAR	COMPROMETIDO	TOTAL EJERCIDO	POR EJERCER AL MES	TOTAL POR EJERCER
1511	Cuentas para fondo de fidei	6,668.12	8.00	1,336.38	5,560.73	3,862.78	1,635.43	6.00	6.00	1,935.43	1,827.27	3,091.30
1512	Seguro de separación individualizado	165,748.06	46,744.90	58,392.16	158,128.78	116,842.27	100,848.77	6.00	6.00	160,448.77	18,501.56	58,068.81
1520	Indemnizaciones	9.00	41,006.16	0.00	41,006.16	41,006.19	41,006.16	6.96	6.96	41,006.16	6.00	9.96
1522	Liquidaciones por indemnizaciones, por sueldos y salarios cobrados	9.00	41,006.16	6.00	41,006.16	41,000.14	41,006.16	6.96	6.96	41,006.16	6.96	9.96
1540	Prestaciones contractuales	16,119.00	9.00	2.00	10,116.00	19,116.00	9.96	6.96	6.96	6.96	16,116.96	19,116.96
1546	Otros gastos derivados de convenio	14,116.00	6.00	9.00	19,116.00	16,116.90	9.00	6.96	6.96	6.96	16,116.90	19,116.96
1590	Otras prestaciones sociales y económicas	21,425.20	348.14	3,475.16	20,298.18	14,481.66	6,265.64	6.96	6.96	6,265.64	6,176.04	14,832.34
1595	Despensa	23,825.28	348.14	3,873.18	20,298.18	14,441.88	9,295.84	6.96	6.96	6,265.64	6,176.04	14,632.34
1700	PAGO DE ESTIMULOS A SERVIDORES PUBLICOS	43,853.82	0.00	1,688.88	42,165.00	16,421.86	4,383.73	6.96	6.96	4,383.73	6,628.22	37,769.43
1710	Estimulos	43,853.82	8.90	1,658.88	42,183.16	16,421.85	4,383.73	6.96	6.96	4,383.73	6,628.22	37,769.43
1712	Estimulos por puntualidad y asistencia	43,853.82	9.90	1,698.88	42,183.14	10,421.65	4,383.73	6.96	6.96	4,383.73	6,628.22	37,769.43
2000	MATERIALES Y SUMINISTROS	188,924.00	29,585.00	31,822.32	187,586.68	117,893.88	57,823.78	17,859.96	6,600.96	82,175.72	35,818.80	65,360.90
2100	MATERIALES DE ADMINISTRACION, EMISION DE DOCUMENTOS Y ARTICULOS OFICIALES	113,282.00	22,494.00	17,838.85	117,937.15	84,969.15	35,387.81	17,850.00	6.96	53,157.81	31,752.18	84,782.14
2116	Materiales, útiles y equipos menores de oficina	34,952.00	19,644.00	3,704.33	46,791.67	37,557.67	14,548.65	15,000.96	6.96	29,548.65	6,639.02	17,243.02
2111	Muebles y sillas de oficina	30,704.60	19,644.00	4,713.73	45,654.27	36,430.27	14,548.65	15,000.00	6.96	29,548.65	6,881.62	16,095.62
2112	Escenas de oficina	4,188.60	6.00	2,990.60	1,157.40	1,157.40	6.60	6.96	6.96	6.96	1,757.46	1,157.49
2140	Materiales y equipos menores de tecnologías de la información y comunicación	77,196.00	6.00	6,960.22	69,235.78	44,698.79	20,758.39	6.96	6.96	20,758.36	23,651.82	47,477.42
2141	Materiales y útiles para el procesamiento de datos y bienes informáticos	77,196.00	6.00	6,960.22	69,235.78	44,698.78	20,758.35	6.96	6.96	20,758.35	23,651.42	47,477.42
2150	Materiales de impresión e información digital	1,234.00	6.00	1,172.30	81.70	61.78	6.00	6.00	6.96	6.96	61.79	91.79
2151	Materiales de información	1,234.00	6.00	1,172.30	91.70	61.79	6.00	6.00	6.96	6.96	61.79	91.79
2160	Materiales de limpieza	9.00	2,350.00	6.96	2,859.00	2,859.99	9.00	2,850.00	6.96	2,850.00	6.96	6.96
2161	Materiales y enseres de limpieza	8.96	2,850.00	6.00	2,858.96	2,859.00	6.00	2,859.00	6.96	2,859.00	6.96	6.96
2200	ALIMENTOS Y UTENSILIOS	13,768.00	6.00	9,353.94	6,346.36	646.96	6.00	6.00	6.96	6.00	646.96	6,346.96
2210	Productos alimenticios para personas	15,763.00	6.00	9,353.04	6,346.36	646.96	6.00	6.00	6.96	6.00	646.96	6,346.96
2211	Productos alimenticios para personas	15,763.00	6.00	9,353.44	6,346.96	646.96	6.00	6.00	6.96	6.00	646.96	6,346.96
2600	COMBUSTIBLES, LUBRICANTES Y ADITIVOS	31,340.00	6.96	6.96	31,346.96	23,508.96	21,948.75	6.00	6.96	21,948.75	1,559.25	9,307.25
2610	Combustibles, lubricantes y aditivos	31,340.00	6.96	6.96	31,346.96	23,509.00	21,948.75	6.00	6.96	21,948.75	1,559.25	9,307.25
2611	Combustibles, lubricantes y aditivos	31,340.00	6.96	6.96	31,346.96	23,548.00	21,948.75	6.00	6.96	21,948.75	1,589.25	9,307.25
2900	MERCAANTIAS, REPARACIONES Y ACCESORIOS MENORES	9,493.00	7,024.00	4,632.43	11,931.57	8,931.57	978.82	6.00	6,600.00	6,500.00	1,861.55	4,861.55
2930	Reparaciones y accesorios menores de mobiliario y equipo de administración, comunicaciones y accesorios menores de mobiliario y equipo de administración,	9,493.00	7,024.00	4,632.43	11,931.57	8,931.57	978.82	6.00	6,600.00	6,500.00	1,861.55	4,861.55

Fecha de elaboración: 15/10/2013 Hoja: 19 de 30



COMECYT

ESTADO DE AVANCE PRESUPUESTAL DE EGRESOS

0904050204 Financiamiento, divulgación y difusión de la ciencia y la tecnología

DEL 1 AL 30 DE SEPTIEMBRE DE 2013

CTA	CONCEPTO	AUTORIZADO	AMPLIACION	REDUCCION	MODIFICADO	MODIFICADO AL MES	EJERCIDO PAGADO	EJERCIDO POR PAGAR	COMPROMETIDO	TOTAL EJERCIDO	POR EJERCER AL MES	TOTAL POR EJERCER
2940	Relaciones y accesorios menores de equipo de cómputo y tecnologías de la información	8,493.06	571.00	4,832.43	5,431.57	2,431.57	570.92	0.00	0.00	570.92	1,861.55	4,861.55
2941	Relaciones y accesorios para equipo de computo	3,493.00	571.00	4,632.43	5,431.57	2,431.57	570.92	0.00	0.00	570.92	1,861.55	4,861.55
3000	SERVICIOS GENERALES	7,893,827.90	2,379,121.03	4,074,447.46	8,179,469.55	5,427,183.59	2,591,768.49	647,745.93	240,309.84	3,479,621.96	1,847,367.63	2,599,836.59
3100	SERVICIOS BASICOS	208,490.80	165,000.20	142,269.44	231,138.76	129,028.70	131,778.91	9.00	2,139.94	133,918.85	45,109.65	97,211.81
3110	Energía eléctrica	30,714.66	0.00	9.00	30,714.06	23,931.00	19,999.91	9.00	2,139.88	13,130.35	8,900.25	17,583.25
3111	Servicio de energía eléctrica	30,714.00	0.00	9.00	30,714.00	23,931.00	10,000.91	9.00	2,139.84	13,130.75	8,900.25	17,583.25
3140	Teléfono nacional	42,550.00	0.00	0.00	42,550.00	31,815.06	28,302.40	9.10	9.00	28,302.40	3,612.80	14,247.60
3141	Servicio de telefonía convencional	42,550.00	0.00	0.00	42,550.06	31,915.06	24,392.40	0.00	9.00	20,392.40	3,612.80	14,247.60
3160	Servicios de telecomunicaciones y satélites	35,738.80	0.00	0.00	35,738.00	20,893.44	21,878.65	9.00	0.00	21,878.65	5,134.48	14,059.85
3161	Servicios de radiodifusión y telecomunicación	35,738.80	0.00	0.00	35,738.00	20,893.44	21,878.65	0.88	9.80	21,678.85	5,124.40	14,059.85
3170	Servicios de acceso de internet, redes y procesamiento de información	18,248.08	0.28	9.00	18,248.28	12,188.20	10,806.75	0.00	0.00	10,806.75	1,378.45	5,441.45
3171	Servicios de acceso a internet	18,248.00	0.28	0.00	18,248.28	12,188.20	10,806.75	0.00	9.80	18,906.75	1,378.45	5,441.45
3180	Servicios postales y fidegráficos	86,150.80	185,000.00	142,269.44	185,880.56	95,093.06	88,900.09	0.00	9.80	60,000.00	25,093.86	45,880.56
3181	Servicio postal y fidegráfico	86,150.80	185,000.00	142,269.44	185,880.56	95,093.06	88,900.09	0.00	9.80	60,000.00	25,093.86	45,880.56
3200	SERVICIOS DE APRENDIZAJE	254,493.00	100,878.00	43,458.86	397,902.34	347,274.34	184,521.06	6,988.91	119,522.18	316,032.18	27,242.19	97,879.16
3220	Arrendamiento de edificios	202,514.00	16,878.00	0.00	219,392.00	168,764.00	151,019.00	0.00	9.00	151,919.00	17,754.00	68,382.00
3221	Arrendamiento de edificios y locales	202,514.00	16,878.00	0.00	219,392.00	168,764.00	151,019.00	0.00	0.00	151,919.00	17,754.00	68,382.00
3250	Arrendamiento de equipo de transporte	9.00	5,500.00	0.00	5,500.00	5,500.80	5,500.90	0.06	0.00	5,500.80	0.86	9.00
3251	Arrendamiento de vehículos	8.86	5,500.00	0.00	5,500.00	5,500.90	5,500.00	0.10	0.00	5,500.90	0.00	9.00
3260	Arrendamiento de maquinaria, otros equipos y herramientas	9.90	87,000.00	0.00	87,000.00	97,000.80	0.80	9.80	97,000.00	87,000.00	0.00	9.00
3261	Arrendamiento de maquinaria y equipo	8.00	87,000.00	0.00	87,000.00	87,000.00	0.80	9.00	87,000.00	87,000.00	0.00	9.00
3270	Arrendamiento de activos intangibles	51,808.00	77,500.00	43,458.88	88,819.34	88,019.34	28,011.96	8,889.91	31,522.18	86,522.18	18,498.18	18,498.18
3271	Arrendamiento de activos intangibles	51,808.00	77,500.00	43,458.88	88,819.34	88,019.34	28,011.98	8,889.91	31,522.18	86,522.18	18,498.18	18,498.18
3300	SERVICIOS PROFESIONALES, CIENTIFICOS, TECNICOS Y OTROS SERVICIOS	2,653,868.80	597,724.61	1,284,768.74	1,968,831.87	1,997,143.22	657,332.84	107,279.88	43,715.22	1,008,327.86	888,915.58	960,504.01
3316	Servicios legales de contabilidad, auditoría y relacionados	295,118.00	508,287.80	203,211.38	600,185.52	600,195.52	216,388.76	100,715.60	41,829.00	352,933.42	247,262.19	247,262.19
3311	Asesorías asociadas a convenios o acuerdos	295,119.00	508,287.80	203,211.38	600,195.52	600,185.52	210,388.76	100,715.60	41,829.06	352,933.42	247,262.16	247,262.16
3340	Servicios de capacitación	0.86	3,600.00	0.00	3,600.00	3,600.00	3,600.00	0.00	0.00	3,600.00	0.00	0.00
3341	Capacitación	0.86	3,600.00	0.00	3,600.00	3,600.00	3,600.88	0.00	9.00	3,600.00	0.00	0.00
3360	Servicios de apoyo administrativo, financiero, fotocopiado e impresión	2,250,043.00	80,275.00	1,861,548.88	1,249,568.64	1,215,333.99	573,382.20	6,564.20	1,866.19	581,832.58	633,521.43	687,738.08
3361	Servicios de apoyo administrativo y financiero	1,000,000.00	80,275.00	1,861,548.88	1,249,568.64	1,215,333.99	573,382.20	6,564.20	1,866.19	581,832.58	633,521.43	687,738.08
3362	Servicios de apoyo administrativo y financiero de actividades científicas para el desarrollo de la ciencia y la tecnología	1,250,043.00	0.00	0.00	75,000.00	15,000.00	0.00	0.00	0.00	570.00	0.00	0.00
					6,458.66	9,458.66				2,262.16	3,703.99	3,703.99

[Handwritten signature]



COMECYT

ESTADO DE AVANCE PRESUPUESTAL DE EGRESOS

0904050204 Financiamiento, divulgación y difusión de la ciencia y la tecnología

DEL 1 AL 30 DE SEPTIEMBRE DE 2013

CTA	CONCEPTO	AUTORIZADO	AMPLIACION	REDUCCION	MODIFICADO	MODIFICADO AL MES	EJERCIDO PAGADO	EJERCIDO POR PAGAR	COMPROMETIDO	TOTAL EJERCIDO	POR EJERCER AL MES	TOTAL POR EJERCER
3353	Servicios de impresiones de documentos oficiales	2,228,551.00	77,265.08	1,977,663.04	1,228,108.96	1,193,694.31	572,212.28	894.20	9.00	573,376.48	628,317.81	854,732.50
3380	Servicios de vigilancia	100,900.00	5,591.71	8.86	115,497.71	87,993.71	99,961.86	8.00	8.06	68,961.68	11,001.83	45,505.83
3381	Servicios de vigilancia	100,900.00	5,591.71	8.00	115,467.71	87,003.71	88,003.68	8.00	8.00	69,961.68	18,031.83	45,505.83
3400	SERVICIOS FINANCIEROS, BANCARIOS Y COMERCIALES	21,411.00	254,384.43	194,187.21	171,614.22	165,887.22	147,478.81	6,904.82	8.00	154,384.43	11,212.78	17,229.79
3450	Seguro de bienes patrimoniales	18,394.00	54,384.43	9.00	64,778.43	64,778.43	47,478.81	6,904.82	8.00	54,384.43	19,394.00	19,394.00
3451	Seguros y fianzas	18,394.00	54,384.43	8.00	64,778.43	64,778.43	47,478.81	6,904.32	8.00	54,384.43	19,394.00	19,394.00
3470	Fletes y estancias	11,917.00	206,900.00	194,181.21	186,353.79	100,676.79	100,000.00	8.00	8.00	190,000.00	6,187.79	6,633.79
3471	Fletes y estancias	11,917.00	209,000.00	194,181.21	186,635.79	100,919.79	100,000.80	8.80	8.00	188,000.00	8,197.78	9,835.79
3500	SERVICIOS DE INSTALACION REPARACION, MANTENIMIENTO Y CONSERVACION	44,573.00	91,609.19	49,800.51	56,393.67	48,383.97	31,788.78	8,435.18	9.00	48,203.57	9,159.79	19,176.78
3510	Conservación y mantenimiento menor de inmuebles	16,700.00	26,869.83	42,515.88	3,093.74	3,093.74	8.80	8.00	8.00	9.00	3,093.74	3,093.74
3511	Reparación y mantenimiento de inmuebles	18,700.00	26,663.33	42,515.99	3,093.74	3,093.74	8.00	8.00	9.06	8.06	3,093.74	3,093.74
3530	Industria, reparación y mantenimiento de equipo de cómputo y tecnologías	6.00	2,800.49	1,748.80	1,008.49	1,060.48	800.48	8.00	8.00	800.48	260.00	260.00
3531	Reparación, instalación y mantenimiento de bienes informáticos, microinformáticos	9.00	2,900.49	1,748.00	1,060.48	1,060.48	800.48	8.00	8.00	800.48	260.00	260.00
3550	Reparación y mantenimiento de equipo de transporte	7,560.00	20,697.94	5,745.82	23,332.52	19,832.52	19,418.50	9.00	9.00	19,419.50	522.82	2,922.02
3551	Reparación y mantenimiento de vehículos terrestres, aereos y buques	7,560.00	20,697.94	5,745.42	23,332.52	19,832.52	18,110.50	8.00	8.00	19,419.50	522.02	2,922.02
3580	Servicios de limpieza y manejo de desechos	18,486.00	18,798.44	8.00	29,285.44	24,685.44	18,916.32	8,435.18	8.00	19,351.50	5,313.94	8,933.94
3581	Servicios de limpieza, limpieza e higiene	18,486.00	18,798.44	8.00	29,285.44	24,685.44	18,916.32	8,435.18	9.00	19,351.50	5,313.94	9,933.94
3590	Servicios de jardinería y fumigación	8.00	641.57	9.06	641.57	641.57	641.97	8.00	8.00	941.57	9.00	8.00
3591	Servicios de fumigación	9.06	641.57	9.00	641.57	641.57	941.57	8.00	9.99	641.57	8.06	8.00
3600	SERVICIOS DE COMUNICACION SOCIAL Y PUBLICIDAD	789,303.88	909,576.87	431,559.23	1,257,832.94	1,235,479.64	433,558.00	360,168.00	28,500.08	823,230.00	412,249.84	434,993.64
3610	Difusión por radio, televisión y otros medios de mensajes sobre programas y Gastos de publicidad y propaganda	712,443.88	878,633.35	422,832.56	1,188,138.49	1,189,159.49	428,218.88	360,168.00	9.88	780,390.08	388,746.49	388,748.49
3611	Gastos de publicidad y propaganda	129,000.00	879,633.35	9.99	958,633.35	959,633.35	429,218.08	360,168.00	8.06	780,390.00	218,243.35	218,243.35
3612	Publicaciones oficiales y de información en general para difusión	582,843.00	9.06	422,998.00	189,505.18	189,505.14	8.06	8.00	9.00	8.00	189,505.14	189,505.14
3640	Servicios de revelado de fotografías	5,187.08	245.52	2,858.37	2,492.15	2,492.15	8.00	8.00	8.00	8.00	2,452.15	2,492.15
3641	Servicios de fotografía	5,197.40	245.52	2,858.37	2,492.15	2,492.15	8.00	8.00	8.00	8.00	2,452.15	2,492.15
3650	Servicios de la actividad técnica, del sonido y del video	92,943.00	26,500.00	5,669.86	86,203.00	63,340.00	13,348.00	8.00	8.00	9.00	2,492.15	2,492.15
3651	Servicios de cine y grabación	82,363.00	29,500.00	5,669.00	86,203.00	63,849.00	13,348.00	8.00	8.00	42,840.00	21,000.00	43,363.00
3700	SERVICIOS DE TRASLADO Y VIATICOS	268,868.00	18,716.81	185,819.83	148,970.81	112,823.01	40,236.08	0.00	9.86	49,239.68	72,383.33	100,430.33
3710	Pasajes aéreos	93,150.00	8.00	53,574.84	29,575.16	23,425.16	3,187.25	8.00	8.00	3,187.25	20,317.91	28,487.91
3711	Transportación aérea	83,100.00	8.00	53,574.84	26,575.19	23,475.18	3,187.25	8.00	9.06	3,187.25	26,317.91	28,487.91
3712	Transportación terrestre	10,768.00	8.00	31,194.97	1,395.67	1,500.83	8.00	8.00	8.00	8.00	8.00	8.00
					1,5874.48	1,5874.48				8,000.00	7,012.00	7,012.00

806

6 - de - [Signature]



COMECYT

ESTADO DE AVANCE PRESUPUESTAL DE EGRESOS

0904050204 Financiamiento, divulgación y difusión de la ciencia y la tecnología

DEL 1 AL 30 DE SEPTIEMBRE DE 2013

CTA	CONCEPTO	AUTORIZADO	AMPLIACION	REDUCCION	MODIFICADO	MODIFICADO AL MES	EJERCIDO PAGADO	EJERCIDO POR PAGAR	COMPROMETIDO	TOTAL EJERCIDO	POR EJERCER AL MES	TOTAL POR EJERCER
3721	Gastos de traslado por vía terrestre	31,161.99	8.00	15,806.52	15,374.49	7,598.48	561.00	8.00	0.00	561.00	7,918.48	14,813.48
3750	Varios en el país	183,939.00	15,481.27	69,914.62	58,904.65	36,666.65	22,315.43	6.00	8.00	22,315.43	18,351.22	35,289.22
3751	Varios nacionales	183,939.00	15,481.27	69,914.62	58,904.65	36,666.65	23,315.43	9.00	0.00	23,315.43	16,351.22	35,209.22
3760	Varios en el extranjero	51,068.00	0.00	24,665.29	27,263.72	27,263.72	0.00	0.00	0.00	0.00	27,263.72	27,263.72
3761	Varios en el extranjero	51,069.00	0.00	24,665.29	27,263.72	27,263.72	0.00	0.00	0.00	0.00	27,263.72	27,263.72
3790	Otros servicios de traslado y hospedaje	18,636.00	3,235.87	1,833.87	18,832.00	14,667.80	13,256.00	9.00	0.00	13,256.00	1,411.00	5,576.99
3791	Otros servicios de traslado y hospedaje	16,830.99	3,235.87	1,836.67	18,832.00	14,667.00	13,256.00	0.00	0.00	13,256.00	1,411.00	5,576.99
3800	SERVICIOS OFICIALES	3,588,831.29	651,433.59	2,418,991.28	1,623,273.50	1,320,567.00	972,176.06	150,559.12	52,432.50	875,167.68	445,399.32	948,106.82
3820	Gastos de orden social y cultural	9.00	10,448.60	19,448.00	9.99	9.00	8.00	0.99	0.00	8.00	9.00	8.00
3821	Gastos de comisiones oficiales y de orden social	8.00	10,440.00	19,448.00	9.99	9.00	8.00	0.00	0.00	8.00	9.00	8.89
3830	Congresos y convenciones	1,371,129.99	640,993.58	559,351.29	1,462,571.30	962,884.88	872,179.06	150,559.12	52,432.56	875,197.68	77,887.12	586,403.82
3831	Congresos y convenciones	1,371,129.99	640,993.59	559,351.29	1,455,571.39	962,884.88	872,176.06	150,559.12	52,432.56	475,167.68	77,697.12	580,403.82
3840	Exposiciones	2,217,702.20	0.00	1,858,000.60	387,782.29	387,782.20	0.00	0.00	8.00	8.00	387,782.20	387,782.20
3841	Exposiciones y ferias	2,217,702.20	0.00	1,858,000.60	387,782.20	387,782.20	0.00	0.00	0.00	0.00	387,782.20	387,782.20
3900	OTROS SERVICIOS GENERALES	143,383.80	24,865.21	45,569.47	122,820.54	110,121.79	92,819.51	1,397.80	8.00	94,317.31	15,804.48	28,503.23
3920	Impuestos y derechos	5,107.00	5,292.00	4,837.15	5,561.86	5,561.85	2,642.00	9.80	0.00	2,642.00	2,909.85	2,909.85
3922	Otros impuestos y derechos	5,107.00	5,292.00	4,837.15	5,561.85	5,561.85	2,642.00	9.00	8.00	2,642.00	2,909.85	2,909.85
3980	Impuesto sobre salarios y otros que se derivan de una relación laboral	74,125.00	3,785.49	0.80	77,831.20	77,831.29	74,125.00	0.00	0.00	74,125.00	5,706.29	3,706.29
3982	Impuesto sobre erogaciones por remuneraciones al trabajo personal	74,125.00	3,785.49	0.00	77,831.29	77,831.29	74,125.00	0.00	8.00	74,125.00	3,706.29	3,706.29
3990	Otros servicios generales	64,063.00	15,897.72	40,823.32	39,437.49	28,798.85	18,152.51	1,397.46	0.00	17,550.31	9,198.34	21,867.09
3991	Cuentas y suscripciones	17,668.89	11,106.18	12,894.88	15,839.49	14,739.49	10,000.00	9.00	0.00	19,000.00	4,739.49	5,859.49
3992	Gastos de servicios menores	46,395.99	4,691.54	27,868.95	23,397.91	11,199.16	9,152.51	1,397.60	0.89	7,550.31	4,448.86	10,047.09
4000	TRANSFERENCIAS, ASIGNACIONES, SUBSIDIOS Y OTRAS AYUDAS	9.99	19,039,406.00	3,850,000.00	6,188,406.00	6,188,406.00	4,899,330.00	1,105,975.00	6.00	6,084,406.00	195,969.08	105,000.99
4300	SUBSIDIOS Y SUBVENCIONES	0.00	3,850,000.00	3,850,000.00	6.00	0.00	0.00	0.80	0.00	0.00	9.99	8.00
4310	Subsidios a la producción	9.00	3,958,000.00	3,958,000.00	9.00	9.00	9.80	0.00	0.00	0.00	0.00	9.00
4311	Subsidios a la producción	0.00	3,850,000.00	3,850,000.00	6.00	6.00	0.00	0.00	0.00	0.00	9.00	9.00
4400	AYUDAS SOCIALES	6.00	6,189,406.00	9.00	6,189,406.00	6,189,406.80	4,899,330.00	1,185,076.00	0.00	6,084,406.00	105,000.99	105,000.00
4410	Ayudas sociales a personas	6.00	105,000.00	9.00	105,000.00	105,000.80	9.00	0.00	0.00	0.00	105,000.99	105,000.00
4414	Gastos por servicios de traslado de personas	6.00	105,000.00	9.00	105,000.00	105,000.00	0.00	0.00	9.00	8.00	105,000.99	105,000.99
4420	Becas y otras ayudas para programas de capacitación	8.00	45,000.00	8.00	45,000.00	45,000.00	45,000.00	0.00	0.00	45,000.00	0.00	0.00
	OTROS SERVICIOS GENERALES, re compensas, becas y otras ayudas	45,000.00	45,000.00	45,000.00	45,000.00	45,000.00	45,000.00	0.00	0.00	45,000.00	0.00	0.00

804

SECRETARÍA DE FINANZAS
 SUBSECRETARÍA DE PLANEACIÓN Y PRESUPUESTO
 CONTADURÍA GENERAL GUBERNAMENTAL

ELABORACION: 15/10/2013
 Hoja: 22 de 30



COMECYT

ESTADO DE AVANCE PRESUPUESTAL DE EGRESOS

0904050204 Financiamiento, divulgación y difusión de la ciencia y la tecnología

DEL 1 AL 30 DE SEPTIEMBRE DE 2013

CTA	CONCEPTO	AUTORIZADO	AMPLIACION	REDUCCION	MODIFICADO	MODIFICADO AL MES	EJERCIDO PAGADO	EJERCIDO POR PAGAR	COMPROMETIDO	TOTAL EJERCIDO	POR EJERCER AL MES	TOTAL PDR EJERCER
4430	Ayudas sociales a instituciones de esta esfera	0.00	0.00	0.00	0.00	0.00	4,854,338.00	1,185,975.00	0.00	6,039,405.00	0.00	6,039,405.00
4431	Instituciones educativas	9.00	0.00	0.00	0.00	0.00	4,854,338.00	1,185,975.00	0.00	6,039,405.00	0.00	6,039,405.00
5000	BIENES MUEBLES, INMUEBLES E INTANGIBLES	0.00	172,500.00	0.00	172,500.00	172,500.00	0.00	0.00	112,500.00	112,500.00	00,000.00	80,000.00
5100	MOBILIARIO Y EQUIPO DE ADMINISTRACION	9.00	50,000.00	0.00	50,000.00	50,000.00	0.00	0.00	50,000.00	50,000.00	0.00	0.00
5150	Equipo de computo y de tecnologia de la informacion	9.00	50,000.00	0.00	50,000.00	50,000.00	0.00	0.00	50,000.00	50,000.00	0.00	0.00
5151	Bienes informaticos	9.00	50,000.00	0.00	50,000.00	50,000.00	0.00	0.00	50,000.00	50,000.00	0.00	0.00
5200	MOBILIARIO Y EQUIPO EDUCACIONAL Y RECREATIVO	0.00	122,500.00	0.00	122,500.00	122,500.00	0.00	0.00	62,500.00	62,500.00	00,000.00	60,000.00
5210	Equipos y aparatos audiovisuales	0.00	2,500.00	0.00	2,500.00	2,500.00	0.00	0.00	2,500.00	2,500.00	0.00	0.00
5211	Equipos y aparatos audiovisuales	0.00	2,500.00	0.00	2,500.00	2,500.00	0.00	0.00	2,500.00	2,500.00	0.00	0.00
5230	Camaras fotograficas y de video	0.00	120,000.00	0.00	120,000.00	120,000.00	0.00	0.00	60,000.00	60,000.00	80,000.00	60,000.00
5231	Equipo de foto, cine y grabacion	0.00	120,000.00	0.00	120,000.00	120,000.00	0.00	0.00	60,000.00	60,000.00	60,000.00	60,000.00
6000	INVERSION PUBLICA	0.00	105,000,000.00	0.00	105,000,000.00	105,000,000.00	105,000,000.00	0.00	0.00	105,000,000.00	0.00	0.00
6100	OBRA PUBLICA EN BIENES DE DOMINIO PUBLICO	9.00	105,000,000.00	0.00	105,000,000.00	105,000,000.00	105,000,000.00	0.00	0.00	105,000,000.00	0.00	0.00
6120	Edificacion no habitacional	9.00	105,000,000.00	0.00	105,000,000.00	105,000,000.00	105,000,000.00	0.00	0.00	105,000,000.00	0.00	0.00
6128	Ayudas a otras de bienestar social	9.00	105,000,000.00	0.00	105,000,000.00	105,000,000.00	105,000,000.00	0.00	0.00	105,000,000.00	0.00	0.00
	TOTALES	12,244,238.05	119,931,563.10	9,193,312.27	121,912,486.88	119,967,720.49	114,648,801.57	1,844,671.63	365,309.04	116,558,873.04	3,029,047.45	5,053,815.84

[Handwritten signature]



COMECYT

ESTADO DE AVANCE PRESUPUESTAL DE EGRESOS

0904050205 Normatividad para el desarrollo de la ciencia y la tecnología

DEL 1 AL 30 DE SEPTIEMBRE DE 2013

CTA	CONCEPTO	AUTORIZAÇÃO	AMPLIACION	REDUCCION	MODIFICACION	MODIFICADO AL MES	EJERCIDO PAGADO	EJERCIDO POR PAGAR	COMPROMETIDO	TOTAL EJERCIDO	POR EJERCER AL MES	TOTAL POR EJERCER
1000	SERVICIOS PERSONALES	16,722,906.83	1,050,286.63	858,296.94	16,614,926.52	7,591,391.95	6,787,638.85	6.00	6.00	6,737,636.85	863,723.10	4,827,269.67
1100	REMUNERACIONES AL PERSONAL DE CARACTER PERMANENTE	4,766,951.57	24,895.55	167,786.26	4,695,246.66	3,490,361.26	3,256,331.95	6.00	6.00	3,286,331.95	729,963.25	1,426,316.91
1130	Sueldos base al personal permanente	4,763,861.57	24,895.55	167,786.26	4,695,246.66	3,486,381.26	3,258,331.95	6.00	6.00	3,258,331.95	726,969.25	1,426,916.91
1131	Sueldo base	4,766,851.57	24,895.55	167,786.26	4,695,246.66	3,486,381.26	3,258,331.95	6.00	6.00	3,256,331.95	723,969.25	1,426,316.91
1200	REMUNERACIONES AL PERSONAL DE CARACTER TRANSITORIO	639,539.38	233,844.66	266,774.83	612,669.26	452,724.23	277,236.47	8.00	6.00	277,236.47	175,467.62	336,372.81
1210	Honorarios asignables a salarios	490,033.36	113,415.04	188,748.86	444,764.54	329,194.91	182,844.47	6.00	6.00	182,844.47	137,350.14	261,860.07
1211	Honorarios asignables al salario	490,036.36	113,415.94	186,749.66	444,764.54	329,194.61	182,844.47	6.00	9.00	162,844.47	137,350.14	261,860.67
1220	Sueldos base al personal eventual	141,500.00	129,429.56	94,824.82	167,904.74	132,526.66	94,392.00	6.00	6.66	94,392.00	36,137.68	73,512.74
1222	Sueldos y salarios compensados al personal eventual	141,500.00	126,429.56	94,674.82	167,904.74	132,529.68	94,392.00	6.00	6.00	94,392.00	36,137.68	73,512.74
1300	REMUNERACIONES ADICIONALES Y ESPECIALES	3,642,582.95	265,637.18	416,241.63	3,571,978.16	2,156,689.00	1,834,906.59	6.00	0.00	1,664,906.55	265,762.42	1,637,172.62
1310	Primas por años de servicio efectivos preafijos	18,684.89	71.85	2,279.16	16,487.75	11,611.75	16,761.66	6.00	6.00	16,761.66	1,116.75	5,701.75
1311	Prima por año de servicio	18,684.89	71.85	2,279.16	16,467.75	11,611.75	16,761.66	6.00	6.00	16,761.66	1,116.75	5,701.75
1320	Primas de vacaciones, demerital y gratificación de fin de año	1,132,319.89	65,666.97	86,651.63	1,131,675.23	447,952.36	395,497.50	6.00	9.00	395,497.50	167,454.86	796,137.73
1321	Prima vacacional	365,662.32	2,741.68	10,158.00	296,266.28	145,425.04	118,541.31	6.00	6.00	118,541.31	26,863.13	179,724.29
1322	Agrupación	733,697.57	1,124.87	26,000.00	714,767.64	225,669.93	189,564.64	0.00	6.00	189,564.64	38,165.20	525,197.66
1323	Agrupación de eventuales	93,500.00	59,225.73	30,669.63	119,632.16	69,282.10	24,315.66	6.00	6.66	24,815.66	44,466.44	91,216.44
1324	Vacaciones no disfrutadas por finiquite	9.00	2,575.23	9.00	2,575.29	2,675.29	2,575.29	6.66	6.66	7,575.29	6.00	6.00
1340	Compensaciones	2,491,679.86	229,632.36	347,116.30	2,373,661.12	1,696,804.89	1,538,608.68	0.00	0.00	1,538,608.66	157,168.81	853,263.04
1344	Compensación por rehabilitación	186,752.60	41,239.66	5,737.43	224,255.23	177,097.63	169,699.36	6.00	6.00	169,699.38	7,667.73	54,256.93
1345	Gratificación	2,834,388.40	148,548.35	341,372.97	1,641,547.68	1,332,652.78	1,208,228.95	9.00	6.00	1,285,228.85	124,725.63	633,321.93
1346	Gratificación por convenio	244,545.86	37,100.27	6.00	261,646.13	199,375.20	135,136.93	6.00	6.00	135,136.93	21,236.27	146,500.26
1347	Gratificación por productividad	23,469.89	3,911.68	6.00	26,411.88	26,411.88	25,245.90	6.00	6.00	25,245.66	1,166.88	1,166.83
1400	SEGURIDAD SOCIAL	859,655.43	346,393.65	6,864.29	1,196,669.66	966,135.65	866,551.22	6.00	6.00	866,551.22	99,694.43	306,538.66
1410	Aportaciones de seguridad social	859,655.43	257,318.23	9,864.26	1,167,604.62	867,656.39	866,551.22	0.00	8.00	868,551.22	16,499.17	220,453.46
1412	Cuentas de servicio de salud	279,309.26	206,336.17	0.00	486,039.43	419,700.26	418,700.26	6.00	8.00	419,700.26	0.00	86,939.17
1413	Cuentas al sistema solidario de reparto	347,833.70	47,294.52	6.66	365,188.22	311,417.69	311,416.99	0.00	6.00	311,416.99	6.18	83,763.23
1414	Cuentas del sistema de capitalización individual	64,187.95	688.79	1,663.75	93,169.96	70,639.87	69,961.85	6.00	6.00	69,961.85	3,676.02	26,226.05
1415	Aportaciones para financiar los gastos generales de administración del ISSSE	62,063.58	6.00	5,746.14	58,328.44	41,006.64	36,723.76	6.00	6.00	36,723.76	4,294.63	19,604.68
1416	Riesgo de trabajo	76,095.84	6.00	2,428.31	73,668.63	54,684.53	61,748.36	6.00	0.00	51,748.36	3,136.17	21,921.27
1440	Aportaciones para seguros	9.00	89,685.26	0.00	89,685.26	89,685.26	0.00	0.00	0.00	6.06	63,895.26	89,095.26
1441	Aportaciones a la salud	4,000.00	0.00	0.00	4,000.00	0.00	0.00	0.00	0.00	0.00	0.00	4,000.00

[Handwritten signatures and initials]



COMECYT

ESTADO DE AVANCE PRESUPUESTAL DE EGRESOS

0904050205 Normatividad para el desarrollo de la ciencia y la tecnología

DEL 1 AL 30 DE SEPTIEMBRE DE 2013

CTA	CONCEPTO	AUTORIZADO	AMPLIACION	REDUCCION	MODIFICADO	MODIFICADO AL MES	EJERCIDO PAGADO	EJERCIDO POR PAGAR	COMPROMETIDO	TOTAL EJERCIDO	POR EJERCER AL MES	TOTAL POR EJERCER
1500	OTRA PRESTACIONES SOCIALES Y ECONOMICAS	677,025.87	149,333.86	158,678.81	607,700.82	464,398.65	441,381.92	8.00	8.00	441,381.92	23,834.86	166,339.98
1510	Cuotas para el fondo de ahorro y fondo de trabajo	471,706.77	104,035.66	134,408.81	441,305.62	323,376.65	323,772.82	6.08	0.00	323,772.82	-395.97	117,590.78
1511	Cuotas para fondo de retiro	33,165.39	1,916.70	2,826.85	32,460.04	24,104.87	25,716.88	6.00	9.00	25,716.88	-1,553.41	6,737.96
1512	Seguro de separación individualizado	438,541.38	192,179.96	181,872.76	408,847.58	298,212.28	298,854.34	6.00	6.08	298,854.34	1,157.44	118,792.74
1520	Indemnizaciones	6.88	31,631.28	8.90	31,631.26	31,961.20	31,631.20	6.00	9.99	31,631.28	8.90	9.88
1522	Liquidaciones por indemnizaciones, por sueldos y salarios cobrados	6.00	31,631.28	8.90	31,631.20	31,631.20	31,631.20	6.08	0.00	31,631.20	8.00	8.00
1540	Prestaciones contractuales	43,816.88	6.00	24,166.00	19,630.00	13,638.00	0.00	6.00	6.00	6.00	19,638.00	19,638.00
1546	Otros gastos derivados de convenio	43,816.88	9.00	24,186.00	19,630.00	18,638.00	0.00	6.00	0.00	6.00	19,638.00	19,638.00
1590	Otras prestaciones sociales y económicas	161,600.28	13,629.80	0.00	115,136.00	89,758.78	85,357.80	8.88	6.00	85,357.80	3,800.98	29,178.28
1595	Diaria	191,609.24	13,629.88	6.00	115,136.00	88,754.70	85,957.80	6.00	9.00	85,357.86	3,808.98	29,178.28
1700	PAGO DE BEMULOS A SERVIDORES PUBLICOS	196,151.55	89.98	4,913.96	181,306.54	49,234.96	36,960.71	8.88	6.08	39,350.71	8,884.25	151,948.87
1710	Estimulos	196,151.55	98.98	4,913.96	191,306.58	49,234.96	39,350.71	6.00	6.00	39,358.71	9,884.25	151,948.87
1712	Estimulos por puntualidad y asistencia	196,151.55	68.98	4,913.96	191,306.58	49,234.96	39,350.71	6.00	9.00	39,350.71	9,884.25	151,948.87
2000	MATERIALES Y SUMINISTROS	448,812.08	614,594.88	168,818.73	894,387.35	784,506.18	792,914.50	6,190.96	13,177.99	722,233.45	62,312.65	172,183.90
2100	MATERIALES DE ADMINISTRACION, EMISION DE DOCUMENTOS Y ARTICULOS OFICIALES	220,228.00	94,717.69	68,172.84	227,273.65	161,748.85	129,633.34	5,595.92	6,072.72	142,811.86	19,737.67	85,261.67
2110	Materiales, útiles y equipos menores de oficina	83,250.80	35,647.67	48,287.18	78,005.51	54,666.51	34,742.84	3,310.90	7,278.20	45,331.94	9,334.57	33,279.57
2111	Materiales y útiles de oficina	87,560.80	29,790.55	26,517.78	59,632.77	38,814.77	38,364.94	3,310.90	-3,316.90	30,384.84	8,449.83	23,487.83
2112	Equipos de oficina	15,680.00	14,852.12	10,700.38	18,772.74	15,861.74	4,377.88	6.00	10,889.19	14,967.88	884.74	4,985.74
2120	Materiales y útiles de impresión y reproducción	955.00	2,824.00	818.18	2,071.90	2,071.90	2,824.00	8.00	8.00	2,824.88	47.90	47.90
2122	Materiales de foto, cine y grabación	955.88	2,824.00	916.18	2,871.88	2,871.90	2,824.00	0.00	8.90	2,824.00	47.90	47.90
2140	Materiales impresores y equipos menores de tecnologías de la información y comunicación	138,067.00	15,997.86	37,269.56	108,795.30	68,795.30	59,863.32	212.36	-111.36	58,969.52	6,825.99	43,925.99
2141	Materiales y útiles para el procesamiento de equipos y bienes informáticos	138,067.00	15,997.86	37,269.56	108,795.30	68,795.30	59,863.32	212.36	-111.36	58,969.52	6,825.99	43,925.99
2150	Materiales impresores e información digital	2,657.00	11,150.00	7,849.80	6,157.20	5,442.28	4,896.88	194.12	-194.12	4,896.88	565.32	1,270.32
2151	Materiales de información	7,857.00	11,150.00	7,848.80	8,157.28	5,442.20	4,886.88	194.12	-194.12	4,886.88	565.32	1,270.32
2160	Materiales de limpieza	3,595.00	29,903.16	1,655.42	31,643.74	30,773.74	28,011.36	1,786.54	6.00	30,789.84	-28.18	843.90
2161	Materiales y ensayos de limpieza	3,599.00	29,903.16	1,655.42	31,643.74	30,773.74	28,011.36	1,786.54	6.00	30,789.84	-28.18	843.90
2200	ALIMENTOS Y UTENSILIOS	69,004.90	15,922.45	4,821.16	71,105.29	47,483.28	57,441.70	6.00	5,838.87	63,275.57	4,287.72	7,909.72
2210	Productos alimenticios para personas	54,276.00	14,824.45	1,888.81	67,211.54	64,861.54	55,555.76	9.00	5,838.87	61,388.57	3,571.97	5,821.97
2211	Productos alimenticios para personas	54,276.00	14,824.45	1,888.81	67,211.54	64,861.54	55,555.76	6.00	5,838.87	61,385.57	3,571.97	5,821.97
2220	Utensilios para el servicio de alimentación	5,869.00	1,097.99	3,072.75	3,872.75	2,521.75	1,886.00	9.00	9.00	1,886.00	635.75	2,007.75
2221	Utensilios para el servicio de alimentación	5,869.00	1,097.99	3,072.75	3,872.75	2,521.75	1,886.00	9.00	9.00	1,886.00	635.75	2,007.75

Handwritten signature and initials.



COMECYT

ESTADO DE AVANCE PRESUPUESTAL DE EGRESOS

0904050205 Normatividad para el desarrollo de la ciencia y la tecnología

DEL 1 AL 30 DE SEPTIEMBRE DE 2013

CTA	CONCEPTO	AUTORIZAÇÃO	AMPLIACION	REDUCCION	MODIFICADO	MODIFICADO AL MES	EJERCIDO PAGADO	EJERCIDO POR PAGAR	COMPROMETIDO	TOTAL EJERCIDO	POR EJERCER AL MES	TOTAL POR EJERCER
2300	MATERIAS PRIMAS Y MATERIALES DE PRODUCCION Y COMERCIALIZACION	354.00	8.00	278.12	74.88	20.88	0.88	9.88	8.00	9.00	20.88	74.88
2319	Productos de cuero, piel, plastico y hule adquiridos como materia prima	354.00	0.00	278.12	74.88	20.88	8.88	9.88	8.00	9.00	20.88	74.88
2371	Productos de cuero, piel, plastico y hule adquiridos como materia prima	354.00	0.00	278.12	74.88	20.88	8.00	9.00	0.00	4.00	20.88	74.88
2400	MATERIALES Y ARTÍCULOS DE CONSTRUCCION Y DE REPARACION	9,998.00	356,929.75	34,697.00	341,229.78	339,009.29	306,017.41	0.00	80.00	308,116.01	30,693.28	33,113.78
2460	Materiales electricos y electronicos	548.90	36,323.18	861.47	36,667.86	35,931.18	33,933.01	9.00	8.00	33,933.01	1,998.18	2,134.68
2461	Materiales electricos y electronicos	548.90	36,323.18	861.47	36,667.86	35,931.18	33,933.01	9.00	8.00	33,933.01	1,998.18	2,134.68
2470	Articulos metalicos para la construccion	296.90	87,182.00	482.86	86,975.14	85,979.14	86,666.20	0.00	8.00	86,666.20	12.94	108.94
2471	Articulos metalicos para la construccion	200.00	87,182.00	482.86	86,878.14	86,878.14	88,886.20	9.80	8.00	86,886.28	12.94	189.84
2480	Materiales complementarios	7,948.88	59,449.59	19,747.17	50,950.42	49,878.42	18,481.20	8.00	8.00	18,891.28	29,069.22	30,849.72
2481	Materiales complementarios	7,948.88	59,449.59	19,747.17	50,950.42	49,878.42	18,481.20	8.00	8.00	18,891.28	29,069.22	30,849.72
2490	Otros metales y articulos de construccion y reparacion	298.00	173,995.86	6,998.48	187,536.54	187,578.54	187,417.89	8.80	98.89	187,515.88	12.94	79.94
2491	Materiales de construccion	298.99	86,005.00	9,998.48	80,536.54	80,538.54	89,515.80	0.80	8.00	89,515.80	12.94	29.94
2492	Estructuras y manufacturas para todo tipo de construccion	9.06	87,000.86	8.86	87,000.86	87,000.80	86,901.48	9.00	88.80	47,000.90	9.84	9.80
2600	COMBUSTIBLES, LUBRICANTES Y ADITIVOS	144,193.99	34,141.51	8.90	178,324.51	147,278.76	135,819.47	8.00	8.80	135,818.42	7,268.34	43,314.89
2610	Combustibles, lubricantes y aditivos	144,193.99	34,141.51	8.90	178,324.51	142,278.76	135,819.42	8.00	8.00	135,818.42	7,268.34	43,314.89
2611	Combustibles, lubricantes y aditivos	144,193.00	34,141.51	9.00	178,324.51	142,279.76	135,010.42	8.00	0.00	135,018.42	7,268.34	43,314.89
2700	VESTUARIO, BLANCOS, PRENDAS DE PROTECCION Y ARTÍCULOS DEPORTIVOS	8.00	17,000.00	9.00	17,000.90	17,000.00	17,000.86	9.00	8.00	17,000.00	8.00	0.00
2730	Articulos deportivos	8.86	17,000.86	9.80	17,000.90	17,000.90	17,998.86	8.00	0.00	17,000.00	9.86	0.00
2731	Articulos deportivos	8.99	17,000.90	9.00	17,000.90	17,986.00	17,000.00	9.00	8.00	17,000.00	8.99	0.00
2900	HERRAMIENTAS, REFACCIONES Y ACCESORIOS MENORES	14,485.99	95,887.86	51,849.45	59,299.23	56,984.23	55,811.83	675.04	272.88	56,809.47	184.78	2,499.76
2910	Herramientas menores	2,807.00	9.00	1,762.86	1,174.84	454.84	86.89	9.00	0.00	86.89	367.05	1,987.85
2911	Refacciones, accesorios y herramientas	2,097.00	9.86	1,762.86	1,174.04	454.84	0.89	9.00	8.00	86.99	367.05	1,997.95
2930	Refacciones y accesorios menores de motor y equipo de administracion	471.00	8.00	371.18	99.82	79.92	0.88	8.00	9.00	9.00	28.82	80.92
2931	Refacciones y accesorios menores de motor y equipo de administracion	471.00	8.00	371.18	99.82	79.92	0.88	8.00	9.00	9.00	28.82	80.92
2940	Refacciones y accesorios menores de equipo de computo y tecnologia de la informacion	4,447.00	4,279.64	2,980.27	5,746.37	4,436.37	4,279.64	9.00	997.84	5,177.48	-541.11	568.89
2941	Refacciones y accesorios para equipo de computo	4,447.00	4,278.64	2,980.27	5,748.37	4,836.37	4,278.64	9.00	887.84	5,177.48	-541.11	568.89
2960	Refacciones y accesorios menores para equipo de transporte	5,000.00	9.00	4,750.00	250.90	250.90	8.86	9.00	8.00	9.86	280.00	280.00
2967	Refacciones y accesorios menores para equipo de transporte	5,000.00	9.00	4,750.00	250.90	250.90	8.86	9.00	8.00	9.86	280.00	280.00
2970	Refacciones y accesorios menores de equipo de defensa y seguridad	1,818.80	0.00	1,426.00	484.00	484.00	9.86	0.00	9.00	9.00	80.88	484.00
2971	Refacciones y accesorios menores de equipo de defensa y seguridad	1,919.00	0.00	1,426.00	494.88	494.88	9.86	0.00	9.00	9.00	80.00	484.00
2972	Refacciones y accesorios menores de equipo de defensa y seguridad	0.00	0.00	0.00	0.00	0.00	0.00	0.00	0.00	0.00	0.00	0.00
					51,545.80	51,545.80				51,545.80		0.00

Handwritten signature and initials



COMECYT

ESTADO DE AVANCE PRESUPUESTAL DE EGRESOS

0904050205 Normatividad para el desarrollo de la ciencia y la tecnología

DEL 1 AL 30 DE SEPTIEMBRE DE 2013

CTA	CONCEPTO	AUTORIZADO	AMPLIACION	REDUCCION	MODIFICADO	MODIFICADO AL MES	EJERCIDO PAGADO	EJERCIDO POR PAGAR	COMPROMETIDO	TOTAL EJERCIDO	POR EJERCER AL MES	TOTAL POR EJERCER
2992	Otros ensayos	6.00	61,603.04	40,038.04	51,545.98	51,545.00	51,545.00	625.04	-823.04	51,545.98	0.98	0.00
3000	SERVICIOS GENERALES	2,804,702.98	1,917,320.38	635,167.36	2,906,855.92	2,420,865.58	1,464,655.45	8,731.87	151,113.98	1,954,501.22	766,384.37	1,332,353.80
3100	SERVICIOS BASICOS	609,871.98	51,683.54	48,893.98	911,020.55	482,260.55	358,421.96	9.08	17,362.98	375,804.92	85,455.83	235,815.63
3110	Energía eléctrica	246,431.08	6.98	0.00	249,431.98	107,090.08	124,314.96	9.00	17,362.98	141,697.62	45,392.38	107,753.38
3111	Servicio de energía eléctrica	246,431.08	6.98	0.00	249,431.98	107,090.08	124,314.96	9.00	17,362.98	141,697.62	45,392.38	107,753.38
3140	Teléfono tradicional	42,576.08	29,429.55	0.00	72,005.55	61,361.58	57,746.90	9.00	6.98	57,746.90	3,914.65	14,258.85
3141	Servicio de teléfono convencional	42,576.08	29,429.55	0.00	72,005.55	61,361.58	57,746.90	9.00	6.98	57,746.90	3,914.65	14,258.85
3150	Teléfono celular	12,488.98	5,352.20	9,073.66	12,288.40	12,288.40	11,866.98	0.88	6.00	11,866.98	620.48	620.48
3151	Servicio de telefonía celular	12,488.98	5,352.20	9,073.66	12,288.40	12,288.40	11,866.98	0.88	6.00	11,866.98	620.48	620.48
3160	Servicios de telecomunicaciones y satélites	101,871.00	598.18	27,198.41	114,860.77	79,520.77	84,004.50	0.00	0.88	84,004.50	15,028.27	66,766.27
3161	Servicios de radiocalificación y telecomunicación	141,571.98	598.14	27,198.41	114,860.77	79,520.77	84,004.50	0.00	0.88	84,004.50	15,028.27	66,766.27
3170	Servicios de acceso de Internet, redes y procesamiento de información	128,699.98	15,693.61	308.81	143,570.98	111,402.98	186,566.98	0.00	0.88	100,569.80	15,028.27	50,766.27
3171	Servicios de acceso a Internet	120,300.98	15,693.61	388.81	143,570.98	111,402.98	100,569.80	8.88	9.98	198,599.80	10,862.88	92,970.80
3180	Servicios postales y telegráficos	35,759.88	9.08	19,312.97	18,446.93	19,509.81	6.98	9.08	0.00	9.08	19,509.81	19,446.03
3161	Servicio postal y telegráfico	35,759.88	9.08	19,312.97	18,446.93	19,509.81	6.98	9.08	0.00	9.08	19,509.81	19,446.03
3200	SERVICIOS DE ARRENDAMIENTO	235,113.00	44,205.12	84,361.62	184,996.50	104,101.58	64,849.67	0.08	0.00	64,048.67	40,132.83	120,907.83
3220	Arrendamiento de edificios y locales	48,040.98	9.08	9.00	46,849.08	34,862.00	16,198.80	6.08	0.00	16,793.90	19,188.49	27,846.46
3221	Arrendamiento de equipo de transporta	48,040.00	9.08	6.00	46,649.08	34,982.00	19,793.60	9.90	6.00	18,393.60	18,188.46	27,846.46
3250	Arrendamiento de vehículos	12,478.98	9.00	5,898.87	7,823.33	3,863.33	9.00	8.08	9.00	3,863.33	3,863.33	6,762.33
3251	Arrendamiento de vehículos	12,478.98	9.00	5,898.87	7,823.33	3,863.33	9.00	8.08	9.00	3,863.33	3,863.33	6,762.33
3270	Arrendamiento de activos intangibles	178,000.88	44,205.12	88,878.85	131,594.17	65,534.17	45,280.07	0.80	6.00	45,285.07	20,278.18	88,278.19
3271	Arrendamiento de activos intangibles	178,000.88	44,205.12	88,878.85	131,594.17	65,534.17	45,280.07	0.80	6.00	45,285.07	20,278.18	88,278.19
3300	SERVICIOS PROFESIONALES, CIENTIFICOS, TECNICOS Y OTROS	137,719.98	161,055.22	31,835.88	317,735.54	285,468.54	65,319.46	109.25	88,788.84	164,158.67	131,309.07	153,576.87
3310	Servicios legales, de contabilidad, auditoría y relacionados	83,544.00	127,733.88	20,733.88	200,544.00	280,544.00	6.00	9.68	88,730.84	98,730.84	191,813.06	191,813.06
3311	Asesorías asociadas a consultoría e	83,544.98	127,733.88	20,733.88	200,544.00	200,544.98	6.00	9.90	88,730.84	98,730.84	191,813.06	191,813.06
3340	Servicios de capacitación	20,722.98	1,160.80	0.68	30,682.08	23,660.80	6.08	9.00	9.98	9.00	23,660.80	30,882.90
3341	Capacitación	20,722.98	1,160.80	9.60	38,982.08	23,660.80	6.00	9.98	9.98	9.98	23,660.80	30,882.90
3350	Servicios de investigación científica y desarrollo	6.90	8,669.98	9.98	9.98	6.68	0.08	9.98	0.88	6.00	9.08	9.00
3351	Servicios de investigación científica y desarrollo	6.90	8,669.98	9.98	9.98	6.68	0.08	9.98	0.88	6.00	9.08	9.00
3351	Servicios de apoyo administrativo, académico, de laboratorio e impresión	5,238.00	11,432.89	11,432.89	11,432.89	11,887.89	100.00	0.00	0.00	100.00	624.28	1,600.00
3351	Servicios de apoyo administrativo y	1,415.00	1,927.65	1,927.65	1,927.65	1,927.65	1,927.65	0.00	0.00	1,927.65	63.88	1,991.53

Handwritten signatures and initials: *Sf*, *WJ*, *WJ*



COMECYT

ESTADO DE AVANCE PRESUPUESTAL DE EGRESOS

0904050205 Normatividad para el desarrollo de la ciencia y la tecnología

DEL 1 AL 30 DE SEPTIEMBRE DE 2013

CTA	CONCEPTO	AUTORIZADO	AMPLIACION	REDUCCION	MODIFICADO	MODIFICADO AL MES	EJERCIDO PAGADO	EJERCIDO POR PAGAR	COMPROMETIDO	TOTAL EJERCIDO	POR EJERCER AL MES	TOTAL POR EJERCER
3352	Impresión de documentos oficiales para la prestación de servicios públicos	3,524.69	9,754.44	1,932.99	3,945.64	9,845.64	6,754.44	6.00	9.00	3,754.44	197.20	161.20
3360	Servicios de vigilancia	59,211.00	15,695.65	9.98	74,976.65	60,179.65	55,104.94	9.00	9.00	55,164.04	5,012.81	19,712.81
3361	Servicios de vigilancia	59,211.00	15,665.65	0.90	74,979.65	60,176.65	55,104.04	9.90	6.90	55,199.64	5,912.61	16,712.61
3400	SERVICIOS FINANCIEROS, BANCARIOS Y COMERCIALES	94,174.00	167,458.71	5,093.98	232,629.73	229,332.73	219,812.19	5,061.38	6.98	225,473.46	2,859.23	7,155.25
3410	Servicios financieros y bancarios	17,199.98	2,216.98	3,006.98	14,402.98	10,109.98	6,511.55	5,661.36	9.90	12,172.93	-2,985.95	2,230.05
3411	Servicios bancarios y financieros	17,199.98	2,216.09	5,003.98	14,402.98	19,109.98	9,511.55	5,661.36	9.90	12,172.93	-2,985.95	2,230.05
3450	Seguro de bienes patrimoniales	72,984.98	135,671.75	9.98	208,656.75	208,655.75	295,006.55	0.00	6.98	205,006.55	3,649.28	3,649.28
3451	Seguros y fianzas	72,984.98	135,671.75	9.98	208,656.75	208,655.75	295,006.55	0.00	6.98	205,006.55	3,649.28	3,649.28
3476	Piel y mantobras	9.00	9,579.09	6.00	9,570.00	9,570.90	9,294.00	0.00	9.90	6,294.00	1,276.89	1,276.00
3477	Piel y mantobras	9.00	9,570.00	9.00	6,570.00	9,570.00	9,294.00	0.00	9.98	3,294.00	1,279.09	1,279.00
3500	SERVICIOS DE INSTALACION, REPARACION, MANTENIMIENTO Y CONSERVACION	516,171.00	359,469.75	344,114.67	931,524.79	515,304.78	227,064.38	2,981.24	35,000.00	245,923.92	250,368.19	366,499.15
3510	Conservación y mantenimiento menor de inmuebles	312,807.96	280,613.92	186,119.12	404,302.80	355,337.40	99,217.92	0.09	15,000.98	104,217.82	231,119.89	300,964.00
3511	Reparación y mantenimiento de muebles	312,007.00	209,613.92	186,118.12	494,302.89	355,337.50	99,217.92	6.00	15,000.98	104,217.32	231,118.84	309,064.98
3520	Instalación, reparación y mantenimiento de mobiliario y equipo de administración	9.90	28,619.98	6.98	28,410.00	28,410.00	6,380.00	2,039.99	20,000.98	26,410.00	9.90	9.00
3521	Reparación, mantenimiento e instalación de mobiliario y equipo de oficina	0.98	28,419.90	9.98	28,419.00	28,418.00	6,380.90	2,039.98	20,000.99	29,419.90	9.98	0.00
3530	Instalación, reparación y mantenimiento de equipo de cómputo y tecnologías de la información	57,973.98	11,211.91	28,491.29	49,093.62	35,593.62	42,512.19	9.90	6.90	42,512.19	-6,918.37	9,581.43
3531	Reparación, instalación y mantenimiento de bienes informáticos, microfilm, etc.	57,973.90	11,211.91	20,481.29	49,093.62	35,593.62	42,512.19	6.90	6.98	42,512.19	-6,919.57	6,581.43
3550	Reparación y mantenimiento de equipo de transporte	191,736.00	34,613.21	15,407.50	130,941.71	93,409.71	79,474.25	0.09	9.98	79,478.25	13,831.49	41,483.46
3551	Reparación y mantenimiento de vehículos terrestres, aéreos y lacosteros	191,736.00	34,913.21	15,407.59	129,541.71	93,409.71	79,479.25	0.09	9.00	79,474.25	13,831.46	41,483.46
3570	Instalación, reparación y mantenimiento de maquinaria, otros equipos y herramientas	25,000.00	0.00	16,990.00	10,000.00	16,000.00	0.00	0.09	9.00	6.00	16,009.98	18,000.90
3571	Reparación, instalación y mantenimiento de maquinaria, equipo industrial y de desechos	25,900.00	0.00	15,900.09	18,000.00	19,000.00	6.00	6.00	9.00	6.09	19,009.00	16,000.00
3580	Servicios de limpieza y manejo de desechos	1,419.00	1,378.11	9.00	3,397.11	3,043.11	1,541.27	931.24	9.99	2,472.51	57.99	924.99
3581	Envíos de bandejas, limpieza e higiene	1,419.00	1,978.11	9.98	3,397.11	3,043.11	1,541.27	931.24	0.00	2,472.51	579.80	924.80
3590	Servicios de jardinería y limpieza	17,337.98	2,140.60	4,098.09	15,379.54	9,834.75	7,834.75	0.09	6.00	7,934.75	1,965.79	7,444.79
3591	Servicios de irrigación	17,337.98	2,140.60	4,000.09	15,379.54	9,834.75	7,834.75	0.98	9.00	7,934.75	1,665.79	7,444.79
3600	SERVICIOS DE COMUNICACION SOCIAL Y PUBLICIDAD	6,236.09	9.00	2,412.98	3,823.19	2,266.10	9.00	6.00	9.00	9.98	2,266.16	3,823.19
3610	Difusión por radio, televisión y otros medios de masas sobre programas y actividades	9,236.90	9.09	2,412.90	3,823.16	2,266.10	9.98	9.98	6.98	9.98	2,266.16	3,823.19
3612	Publicaciones oficiales y de información en general para difusión	9,236.00	9.90	2,412.90	3,823.16	2,266.19	6.00	9.98	9.98	9.09	2,266.19	3,823.19
3700	SERVICIOS DE TRASLADO Y VIATICOS	436,081.19	114,204.43	134,839.11	415,646.80	394,643.37	221,112.93	8.90	9.00	221,112.93	82,332.44	164,753.87
3701	Traslado y viáticos	155,987.00	155,907.00	30,983.92	30,983.92	61,617.92	37,593.36	23,419.86	23,419.86	37,593.36	23,419.86	23,419.86

15/10/2013

Hoja: 28 de 30

30



COMECYT

ESTADO DE AVANCE PRESUPUESTAL DE EGRESOS

0904050205 Normatividad para el desarrollo de la ciencia y la tecnología

DEL 1 AL 30 DE SEPTIEMBRE DE 2013

CTA	CONCEPTO	AUTORIZADO	AMPLIACION	REDUCCION	MODIFICADO	MODIFICADO AL MES	EJERCIDO PAGADO	EJERCIDO POR PAGAR	COMPROMETIDO	TOTAL EJERCIDO	POR EJERCER AL MES	TOTAL POR EJERCER
3720	Pasajes terrestres	7,552.00	8,279.19	590.96	18,250.23	9,814.23	6,806.00	6.00	9.00	3,668.00	749.23	1,384.23
3721	Gastos de traslado por vía terrestre	2,582.00	9,275.15	500.00	10,259.23	9,818.23	6,806.00	0.00	9.80	1,806.66	749.23	1,384.23
3750	Viajeros en el país	47,856.00	51,956.93	8,621.77	94,674.16	81,594.16	88,228.70	0.00	8.50	88,228.78	-4,244.54	9,745.46
3751	Viajeros nacionales	47,856.00	51,956.93	8,621.77	94,674.16	81,594.16	88,228.70	0.00	8.00	88,228.78	-4,244.54	8,745.96
3760	Viajeros en el extranjero	170,756.86	31,509.96	68,542.80	189,703.04	89,384.81	31,429.87	0.00	8.50	31,424.47	57,955.54	162,274.87
3761	Viajeros en el extranjero	176,736.48	31,509.96	68,542.80	193,703.64	90,384.41	31,836.67	0.00	8.00	31,429.67	57,955.54	162,274.87
3790	Otros servicios de traslado y hospedaje	59,547.00	22,548.35	5,169.60	76,925.55	62,045.55	59,991.00	0.00	8.00	59,991.00	5,054.55	18,834.55
3791	Otros servicios de traslado y hospedaje	59,547.00	22,548.35	5,169.60	76,925.55	62,045.55	59,991.00	0.80	8.80	59,001.80	5,054.55	19,834.55
3800	SERVICIOS OFICIALES	34,100.00	79,704.52	11,474.46	192,536.06	96,246.06	19,676.32	9.80	8.80	18,876.32	76,369.74	82,461.74
3820	Gastos de orden social y cultural	18,534.00	90.00	7,733.47	8,890.53	4,596.53	1,776.06	9.00	8.50	1,775.00	2,316.53	7,112.53
3821	Gastos de ceremonias oficiales y de orden social	10,538.00	90.00	7,733.47	8,800.53	4,596.53	1,776.06	9.00	0.00	1,776.69	2,819.53	7,112.53
3830	Congresos y convenciones	17,574.00	79,614.52	3,740.99	93,447.53	91,649.53	18,009.32	0.00	8.00	18,009.32	73,551.21	75,349.21
3831	Congresos y convenciones	17,574.00	79,614.52	3,740.99	93,447.53	91,649.53	18,009.32	9.00	8.00	18,009.32	73,551.21	75,349.21
3900	OTROS SERVICIOS GENERALES	488,031.52	59,490.99	62,040.85	486,380.99	472,689.96	318,000.61	0.80	9.00	318,000.81	93,689.35	167,380.35
3920	Impuestos y derechos	18,000.00	19,873.83	3,277.51	33,566.92	29,096.02	28,459.99	9.50	8.00	28,459.00	2,636.96	7,136.96
3922	Otros impuestos y derechos	18,000.00	19,873.33	3,277.81	33,566.92	29,096.82	36,859.00	0.50	6.00	28,459.06	2,636.96	7,136.96
3900	Impuesta sobre nóminas y otros que se derivan de una relación laboral	333,126.52	29,167.81	0.00	362,296.33	330,882.33	254,831.06	0.00	6.00	254,831.66	75,931.33	197,965.33
3982	Impuesto sobre erogaciones por remuneraciones al trabajo personal	333,126.52	29,167.91	0.89	362,296.53	330,882.33	254,831.00	0.99	0.00	254,831.00	75,931.33	197,965.33
3990	Otros servicios penales	157,865.00	11,446.45	56,762.84	90,488.61	52,731.91	37,610.55	0.06	0.00	37,610.55	15,121.06	52,876.00
3991	Cuentas y suscripciones	22,005.00	9,187.09	8,470.38	22,701.70	18,898.70	15,101.00	0.80	4.00	15,181.00	1,895.79	7,800.78
3992	Gastos de servicios menores	115,286.00	2,281.38	50,282.45	67,786.91	36,734.91	22,508.55	0.50	8.00	22,509.55	13,225.36	85,277.36
	TOTALES	13,770,430.83	2,692,203.89	1,792,453.03	14,669,178.69	15,700,780.94	4,965,209.80	14,862.83	164,291.89	9,194,363.52	1,632,420.12	5,531,807.27
	TOTAL GENERAL	236,652,306.00	191,967,064.34	83,289,879.84	345,718,421.56	318,987,856.59	188,887,878.87	116,727,346.80	8,567,591.16	305,262,818.53	14,765,839.97	12,435,602.97

Hoja: 29 de 30

REGISTRACION: 15/10/2013

Handwritten signature



COMECYT

ESTADO DE AVANCE PRESUPUESTAL DE EGRESOS

DEL 1 AL 30 DE SEPTIEMBRE DE 2013

0904050206 Normatividad para el desarrollo de la ciencia y la tecnología

CTA	CONCEPTO	AUTORIZAOC	AMPLIACION	REDUCCION	MODIFICADD	MODIFICADD AL MES	EJERCIDO PAGADO	EJERCICIO PDR PAGAR	COMPROMETIDO	TOTAL EJERCIDD	POR EJERCER AL MES	TOTAL POR EJERCER
-----	----------	------------	------------	-----------	------------	-------------------	-----------------	---------------------	--------------	----------------	--------------------	-------------------

[Empty table body]												
--------------------	--	--	--	--	--	--	--	--	--	--	--	--

ELABORO

REVISO

AUTORIZO

MARIBEL GONZALEZ LANGUEZ

IVIE OIAZ