




002634



**AIR**

2017 Año del Centenario de las Constituciones de los Estados Mexicanos y Mexiquenses de 1917.

No. 203610000/022/2017  
Toluca, México, 20 de enero de 2017



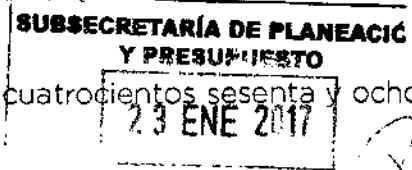
**L. EN D. OMAR MARTÍNEZ MORENO**  
COORDINADOR ADMINISTRATIVO  
DE LA SECRETARÍA DE FINANZAS  
PRESENTE

Con base en el artículo 327 del Código Financiero del Estado de México y Municipios y el artículo 83 del Manual de Normas y Políticas para el Gasto Público, me permito enviarle en forma impresa la información del **Avance Financiero-Presupuestal al mes de diciembre y el Avance Programático Trimestral octubre-diciembre del ejercicio fiscal 2016**, para que por su conducto sean informadas las instancias correspondientes.

Asimismo, se informan las adecuaciones presupuestales correspondientes como a continuación se detallan:

**27 TRASPASOS INTERNOS** por la cantidad de \$ 11,952,073.68 (once millones novecientos cincuenta y dos mil setenta y tres pesos 68/100 M. N.).

**3 TRASPASOS EXTERNOS** por la cantidad de \$ 468,135.62 (cuatrocientos sesenta y ocho mil ciento treinta y cinco pesos 62/100 M. N.).




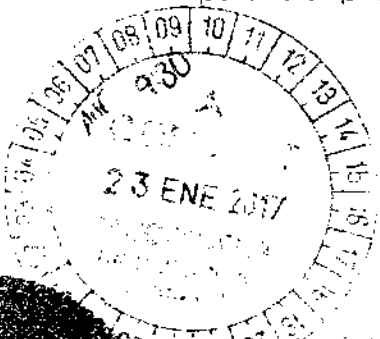
**1 AMPLIACIÓN NO LÍQUIDA** por la cantidad de \$ 4,255,726.40 (cuatro millones doscientos cincuenta y cinco mil setecientos veintiséis pesos 40/100 M. N.).

**7 REPROGRAMACIÓN DE ECONOMÍAS** por la cantidad de \$ 63,798,970.77 (sesenta y tres millones setecientos noventa y ocho mil novecientos setenta y siete pesos 77/100 M. N.).

Sin otro particular por el momento, le envió un cordial saludo.


**ATENTAMENTE**

**DRA. EN E. SILVIA CRISTINA MANZUR QUIROGA**  
DIRECTORA GENERAL



**Dr. JOAQUÍN CASTILLO CORRES** - Secretario de Finanzas.  
**Dr. CARLOS DANIEL APORTELA RODRÍGUEZ** - Subsecretario de Planeación y Presupuesto.  
**Dr. JULIO EDGARDO GARCÍA VELEZ** - Director de Control y Evaluación "B-II".  
**Dr. JAVIER ENRIQUE NEIRA AGUIRRE** - Director de Control Contable de Organismos Auxiliares.  
**Dr. JUAN MIGUEL BERNAL ESPINOSA** - Contralor Interno del COMECYT.  
**Dr. GABRIELA AVILA DE NAVARRÉ** - Jefe de la Unidad de Apoyo Jurídico del COMECYT.  
**Dr. C. ALFREDO RODRÍGUEZ PÉREZ** - Jefe de la Unidad de Apoyo Administrativo del COMECYT.  
Archivo  
SCMVA/ARF/cagm

**SECRETARÍA DE FINANZAS**  
**CONSEJO MEXIQUENSE DE CIENCIA Y TECNOLOGÍA**





GOBIERNO DEL  
ESTADO DE MÉXICO

22

U. Responsable: 2030000000 Secretaría de Finanzas  
U. Ejecutora: 203G000000 Consejo Mexiquense de Ciencia y Tecnología



Folio de Acuse de Cierre: 18457

ELABORADO POR: [Firma] / REVISADO POR: [Firma] / AUTORIZADO POR: [Firma]

# Ejercicio: 2016

Informe presupuestal de egresos: Diciembre

Fecha y hora de cierre: 2017/01/19 20:46

ELABORÓ  
[Firma]  
M. ALFREDO RODRIGUEZ PÉREZ  
JEFE DE LA UNIDAD DE APOYO ADMINISTRATIVO

REVISÓ  
[Firma]  
L. GABRIELA AVILES BIVARES  
JEFA DE LA UNIDAD DE APOYO JURIDICO

AUTORIZÓ  
[Firma]  
Dra. SILVIA CRISTINA MANZUR DJUROGA  
DIRECTORA GENERAL

Normal

SECRETARÍA DE FINANZAS  
SUBSECRETARÍA DE PLANEACIÓN Y PRESUPUESTO  
CALLE DEL COLORÍN NÚMERO 101, COLONIA LOMAS ALTAS,  
TOLUCA, ESTADO DE MÉXICO  
CÓDIGO POSTAL 50000



PPP-12c

Avance financiero mensual por unidad ejecutora y objeto de gasto  
Ejercicio: 2016  
Fecha: 19/01/2017 20:47 pm

U. Responsable: 2030000000 Secretaria de Finanzas  
U. Ejecutora: 203G000000 Consejo Mexiquense de Ciencia y Tecnología

Partida	Objeto de gasto	Presupuesto anual			Informe mensual: Diciembre						Informe acumulado al mes de Diciembre						Importe por ejercer
		Autorizado	Modificaciones	Modificado	Programado	Comprometido	Devengado	Pagado	Ejercido	Valeado	Programado	Comprometido	Devengado	Pagado	Ejercido	Variación	
Denominación	A	B	C	D	E	F=C+D+E	G	H	I	J	K=H+I+J	L-K	M	N	O-K		
<b>Total</b>	218,317,607.80	6,436,948.36	224,854,556.16	69,689,364.77	140,808.00	28,082,748.15	91,408,874.32	52,929,821.47	17,668,483.26	224,654,346.26	687,069.39	29,797,623.68	142,868,480.27	172,631,691.86	62,736,752.50	52,176,782.90	
9000 Servicios personales	36,875,788.00	-0.00	28,875,788.00	7,034,824.85	0.00	0.00	6,844,807.82	28,874,837.82	1,380,077.14	26,874,768.80	0.00	0.00	22,485,880.86	22,485,880.86	1,380,277.14	2,380,277.14	
9100 Remuneraciones al personal al	11,236,331.00	-404,213.43	11,032,117.57	1,088,118.25	0.00	0.00	828,004.38	828,004.32	728,618.95	11,032,117.57	0.00	0.00	10,302,683.67	10,302,683.67	729,513.90	728,813.85	
9102 Sueldos base al personal por	11,636,331.00	-616,827.95	11,025,403.05	1,802,403.73	0.00	0.00	929,804.38	929,804.36	722,799.38	11,025,403.00	0.00	0.00	10,302,683.67	10,302,683.67	722,799.26	722,700.80	
9103 Sueldo base	11,636,331.00	-616,827.95	11,025,403.05	1,802,403.73	0.00	0.00	929,804.38	929,804.36	722,799.38	11,025,403.00	0.00	0.00	10,302,683.67	10,302,683.67	722,799.26	722,799.26	
9106 Remuneraciones por adecpaci	0.00	6,714.52	6,714.52	6,714.52	0.00	0.00	0.00	0.00	6,714.52	6,714.52	0.00	0.00	0.00	0.00	6,714.52	6,714.52	
9141 Remuneraciones por adecpaci	0.00	6,714.52	6,714.52	6,714.52	0.00	0.00	0.00	0.00	6,714.52	6,714.52	0.00	0.00	0.00	0.00	6,714.52	6,714.52	
9200 Remuneraciones al personal d	2,181,897.80	784,862.80	2,866,760.60	938,781.32	0.00	0.00	228,742.88	228,742.88	988,048.42	2,866,760.60	0.00	0.00	2,187,532.30	2,187,532.30	679,228.42	679,228.42	
9210 Honorarios asambleas a sal	482,000.00	0.00	482,000.00	482,000.00	0.00	0.00	0.00	0.00	482,000.00	482,000.00	0.00	0.00	0.00	0.00	482,000.00	482,000.00	
9211 Honorarios asambleas al se	482,000.00	0.00	482,000.00	482,000.00	0.00	0.00	0.00	0.00	482,000.00	482,000.00	0.00	0.00	0.00	0.00	482,000.00	482,000.00	
9220 Sueldos base al personal lev	1,710,897.80	784,862.82	2,424,540.62	486,782.23	0.00	0.00	228,742.80	228,742.80	217,035.42	2,424,540.62	0.00	0.00	2,187,511.10	2,187,511.10	237,029.42	237,029.42	
9222 Sueldos y salarios compensa	1,710,897.80	784,862.82	2,424,540.62	288,722.22	0.00	0.00	228,742.80	228,742.80	237,035.42	2,424,540.62	0.00	0.00	2,187,511.10	2,187,511.10	237,029.42	237,029.42	
9290 Demeraciones adicionales y	7,826,175.00	-401,233.17	7,324,941.83	2,284,812.10	2.80	4.00	2,874,200.92	1,974,308.51	2,324,238.00	7,324,941.83	0.00	0.28	6,404,632.14	6,404,632.14	729,309.69	729,309.69	
9310 Primas por años de servicio	45,696.00	9,785.00	28,461.00	12,251.50	0.00	0.00	3,881.50	3,881.50	12,370.00	28,461.00	0.00	0.00	44,451.00	44,451.00	17,370.00	21,370.00	
9311 Prima por años de servicio	45,696.00	9,785.00	28,461.00	12,251.50	0.00	0.00	3,881.50	3,881.50	11,370.00	28,461.00	0.00	0.00	44,091.00	44,091.00	17,370.00	21,370.00	
9360 Primas de vacaciones, domini	2,638,112.00	148,782.57	2,828,201.57	1,171,754.54	0.00	0.00	802,237.91	802,237.91	278,517.00	2,828,201.57	0.00	0.00	2,808,788.04	2,808,788.04	219,512.53	219,512.53	
9361 Prima vacacional	706,062.00	80,989.89	740,037.88	271,232.45	0.00	0.00	324,371.72	324,371.72	97,990.72	740,037.88	0.00	0.00	692,781.18	692,781.18	47,250.22	47,250.22	
9322 Aguinaldo	2,580,290.00	220,242.70	1,780,541.78	578,780.73	0.00	0.00	483,488.80	483,488.80	00,331.14	1,780,541.78	0.00	0.00	1,885,210.61	1,885,210.61	85,231.19	85,231.19	
9323 Aguinaldo de eventuales	372,750.00	-44,282.68	278,327.12	278,748.88	0.00	0.00	00,000.70	94,505.70	78,240.28	278,327.12	0.00	0.00	202,113.96	202,113.96	76,242.16	76,242.16	
9304 Vacaciones no disfrutadas po	0.00	28,072.78	15,372.78	882.47	0.00	0.00	0.00	0.00	882.47	28,072.78	0.00	0.00	28,680.31	28,680.31	892.47	892.47	
9340 Compensaciones	4,941,368.00	-600,191.24	4,441,176.76	1,349,505.00	0.00	0.00	1,068,083.52	1,068,083.50	489,421.58	4,441,176.76	0.00	0.00	3,871,755.20	3,871,755.20	569,421.56	569,421.56	
9344 Compensación por estabilidad	306,903.00	81,485.75	488,388.75	88,205.00	0.00	0.00	34,912.85	34,912.85	33,352.00	488,388.75	1.66	0.00	456,035.80	456,035.80	33,352.85	33,352.85	
9345 Gratificación	3,648,881.00	-672,195.26	3,377,495.74	2,362,837.17	0.00	0.00	1,028,367.12	2,029,357.23	333,500.84	3,377,495.74	0.00	0.00	2,843,865.70	2,843,865.70	333,628.04	333,628.04	
9348 Gratificación por contrato	628,888.00	86,730.12	688,328.12	84,174.39	0.00	0.00	3,813.82	3,813.82	80,800.57	688,328.12	0.00	0.00	615,988.80	615,988.80	88,369.57	88,369.57	
9387 Gratificación por productiv	84,785.00	24,168.00	70,373.00	28,184.00	0.00	0.00	0.00	0.00	42,188.00	70,373.00	0.00	0.00	38,765.00	38,765.00	42,188.00	42,188.00	
9483 Seguridad social	3,785,835.00	1,948.78	3,712,330.99	1,842,817.56	2.68	0.00	248,137.24	249,427.38	283,429.38	3,712,330.99	0.00	0.00	3,904,213.66	3,904,213.66	789,593.36	789,593.36	
9410 Aportaciones de seguridad so	3,556,840.00	33,421.37	3,590,261.37	802,822.55	0.00	0.00	289,427.28	249,237.23	883,297.37	3,590,261.37	0.00	0.00	2,908,754.20	2,908,754.20	683,487.27	683,487.27	
9412 Cuotas de servicio de salud	1,505,837.00	684.67	1,506,621.67	347,289.77	0.00	0.00	112,234.00	117,234.88	220,878.89	1,506,621.67	0.00	0.00	1,388,804.96	1,388,804.96	230,826.69	230,826.69	
9413 Cuotas al sistema solidario	1,285,269.88	-0.00	1,285,269.88	388,288.74	0.00	0.00	88,967.40	86,337.40	371,182.34	1,285,269.88	0.00	0.00	1,914,017.68	1,914,017.68	271,182.34	271,182.34	
9414 Cuotas del sistema de capita	305,249.80	0.00	305,249.80	89,384.00	0.00	0.00	20,269.70	20,269.70	78,125.86	305,249.80	0.00	0.00	235,323.70	235,323.70	70,225.30	70,225.30	
9487 Aportaciones para financiar	153,412.80	32,748.80	182,158.80	76,840.85	0.00	0.00	80,257.88	10,797.88	66,582.87	182,158.80	0.00	0.00	193,976.09	193,976.09	66,582.87	66,582.87	
9488 Riego de trabajo	216,712.00	-0.00	216,712.00	80,169.39	0.00	0.00	14,888.16	24,688.16	45,880.23	216,712.00	0.00	0.00	171,231.77	171,231.77	45,880.23	45,880.23	
9460 Aportaciones para seguros	228,865.00	-31,442.75	197,922.25	210,093.01	0.00	0.00	0.00	0.00	110,058.01	197,922.25	0.00	0.00	87,458.24	87,458.24	110,093.01	110,093.01	
9461 Seguro y fianzas	228,865.00	-31,442.75	197,922.25	210,093.01	0.00	0.00	0.00	0.00	110,058.01	197,922.25	0.00	0.00	87,458.24	87,458.24	110,093.01	110,093.01	
9809 Otras prestaciones sociales	1,457,831.00	86,178.00	2,653,238.00	288,783.93	0.00	0.00	85,884.63	85,884.63	282,822.72	2,653,238.00	4.16	0.00	2,120,242.22	2,120,242.22	232,826.74	232,826.74	



PPP-12c

Avance financiero mensual por unidad ejecutora y objeto de gasto  
Ejercicio: 2016  
Fecha: 19/01/2017 20:47 pm

U. Responsable: 2030000000 Secretaria de Finanzas  
U. Ejecutora: 203G000000 Consejo Mexiquense de Ciencia y Tecnología

Partida	Objeto de gasto	Presupuesto anual			Informe mensual: Diciembre						Informe acumulado al mes de Diciembre						Importe por ejercer
		Autorizado	Modificaciones	Modificado	Programado	Comprometido	Devengado	Pagado	Ejercido	Variación	Programado	Comprometido	Devengado	Pagado	Ejercido	Variación	
	Denominación		A	B	C	D	E	F=G+D+E	F-B	G	H	I	J	K=H+I-J	L-K		
1888	Cuentas para el fondo de abas	1,210,967.00	0.00	1,211,709.72	374,466.77	0.00	0.00	88,973.28	00,571.28	293,435.48	1,221,709.72	0.00	0.00	606,274.23	606,274.23	293,435.48	293,435.48
1831	Cuentas para fondo de retiro	58,078.00	0.00	58,919.72	19,711.80	0.00	0.00	4,497.50	4,497.50	15,254.30	56,918.72	0.00	0.00	51,664.42	51,664.42	15,254.30	15,254.30
1912	Seguro de separación Indesol	1,154,791.00	-0.00	1,154,791.00	354,994.47	0.00	0.00	78,513.78	78,513.78	274,161.16	1,154,791.00	0.00	0.00	876,609.81	874,609.81	278,161.16	278,161.16
1820	Indemnizaciones	0.00	80,863.48	80,863.48	0.00	0.00	0.00	0.00	0.00	0.00	80,863.48	0.00	0.00	80,863.48	80,863.48	0.00	0.00
1922	Liquidaciones por indemnistas	0.00	80,863.48	80,863.48	0.00	0.00	0.00	0.00	0.00	0.00	80,863.48	0.00	0.00	80,863.48	80,863.48	0.00	0.00
1940	Prestaciones contra riesgos	33,956.00	0.00	33,956.00	0.00	0.00	0.00	0.00	0.00	0.00	33,956.00	0.00	0.00	33,956.00	33,956.00	0.00	0.00
1948	Otros gastos derivados de ev	33,956.00	0.00	33,956.00	0.00	0.00	0.00	0.00	0.00	0.00	33,956.00	0.00	0.00	33,956.00	33,956.00	0.00	0.00
1900	Otros prestaciones sociales	186,238.00	14,097.80	200,335.80	44,420.55	0.00	0.00	14,863.25	14,863.25	29,537.30	200,335.80	0.00	0.00	171,368.50	171,368.50	28,537.30	29,537.30
1963	Elaboración de tesis	0.00	5,000.00	5,000.00	0.00	0.00	0.00	0.00	0.00	0.00	5,000.00	0.00	0.00	5,000.00	5,000.00	0.00	0.00
1965	Despensa	184,228.00	8,307.80	192,535.80	39,420.55	0.00	0.00	14,863.25	14,863.25	24,537.58	192,535.80	0.00	0.00	171,358.50	171,358.50	24,537.30	24,537.30
1200	Pago de estímulos a aeródor	188,478.85	130,451.89	318,930.74	210,509.30	0.00	0.00	168,788.84	168,788.84	44,728.11	291,110.39	0.19	0.00	246,534.34	246,534.34	44,786.56	44,786.56
1710	Estudios	188,478.00	130,451.89	318,930.74	210,509.30	0.00	0.00	168,788.84	168,788.84	44,728.11	291,110.39	0.00	0.00	246,534.34	246,534.34	44,786.56	44,786.56
1711	Reconocimiento a servidores	0.00	14,808.44	14,808.44	0.00	0.00	0.00	0.00	0.00	0.00	14,808.44	0.00	0.00	14,808.44	14,808.44	0.00	0.00
1712	Estudios por puntualidad y	188,478.00	88,543.44	277,021.44	190,509.30	0.00	0.00	151,048.84	151,048.84	44,700.56	276,522.48	0.00	0.00	241,726.30	241,726.30	44,786.56	44,786.56
3000	Materiales y suministros	967,292.08	428,837.30	1,396,129.38	396,211.98	0.00	0.00	396,043.52	396,043.52	89,872.38	1,414,594.34	17,099.39	268,043.82	500,811.51	1,296,738.83	918,826.12	296,826.12
3100	Materiales de administración	537,363.08	73,878.03	611,241.11	1,325.94	0.00	0.00	138.00	138.00	1,986.68	613,227.79	0.00	0.00	594,239.80	594,239.80	58,347.44	58,347.44
2100	Materiales, útiles y equipos	185,414.80	64,702.45	250,117.25	128.80	0.00	0.00	128.00	128.00	0.00	250,117.25	0.00	0.00	191,965.85	191,965.85	38,150.80	38,150.80
2111	Materiales y útiles de ofi	185,414.00	4,438.85	191,852.85	128.80	0.00	0.00	128.00	128.00	0.00	191,852.85	0.00	0.00	181,850.85	181,850.85	0.00	0.00
2112	Enseres de oficina	0.00	88,263.30	88,263.30	0.00	0.00	0.00	0.00	0.00	0.00	88,263.30	0.00	0.00	88,263.30	88,263.30	0.00	0.00
2148	Materiales útiles y equipos	302,851.00	4,918.60	307,769.60	17.34	0.00	0.00	0.00	0.00	17.34	307,769.60	0.65	0.65	306,941.70	306,941.70	17.34	17.34
8131	Materiales y útiles para el	302,831.00	4,918.60	307,749.60	17.34	0.00	0.00	0.00	0.00	17.34	307,749.60	0.65	0.65	306,941.70	306,941.70	17.34	17.34
2130	Materiales impresos e informac	0.00	2,842.00	2,842.00	1,180.00	0.00	0.00	0.00	0.00	1,180.00	2,842.00	0.00	0.00	2,842.00	2,842.00	1,180.00	1,180.00
3191	Materiales de información	0.00	3,942.00	3,942.00	1,180.00	0.00	0.00	0.00	0.00	1,180.00	3,942.00	0.00	0.00	3,942.00	3,942.00	1,180.00	1,180.00
2180	Materiales de limpieza	49,918.00	395.54	50,313.54	19.90	0.00	0.00	0.00	0.00	19.90	50,313.54	17,098.99	0.00	33,194.25	50,294.24	19.90	19.90
2163	Materiales y enseres de limpie	49,918.00	395.54	50,313.54	19.90	0.00	0.00	0.00	0.00	19.90	50,313.54	17,098.99	0.00	33,194.25	49,994.24	19.90	19.90
2200	Alimentos y utensilios	161,845.80	837.44	162,683.24	82,288.87	9.44	0.00	48,784.79	48,784.79	2,173.63	162,683.24	0.44	0.00	144,124.43	144,124.43	1,478.09	1,478.09
2210	Productos alimenticios para	161,865.00	297.50	162,162.50	82,236.87	0.00	0.00	48,738.72	48,738.72	2,173.60	162,162.50	0.00	0.00	144,134.41	144,134.41	2,478.09	2,478.09
2211	Productos alimenticios para	161,865.00	297.50	162,162.50	82,236.87	0.00	0.00	48,738.72	48,738.72	2,173.60	162,162.50	0.00	0.00	144,134.41	144,134.41	2,478.09	2,478.09
2400	Materiales y artículos de ca	0.79	380,777.22	380,778.01	344,016.60	0.00	0.00	282,608.00	282,608.00	21,410.00	380,777.22	0.00	0.00	212,000.00	212,000.00	168,588.60	168,588.60
2450	Materiales eléctricos y electr	0.00	3,891.64	3,891.64	0.00	0.00	0.00	0.00	0.00	0.00	3,891.64	0.00	0.00	3,891.64	3,891.64	0.00	0.00
2461	Materiales eléctricos e electr	0.00	3,891.64	3,891.64	0.00	0.00	0.00	0.00	0.00	0.00	3,891.64	0.00	0.00	3,891.64	3,891.64	0.00	0.00
2470	Artículos metálicos para la	0.00	320.14	320.14	0.00	0.00	0.00	0.00	0.00	0.00	320.14	0.00	0.00	320.14	320.14	0.00	0.00
2471	Artículos metálicos para la	0.00	320.14	320.14	0.00	0.00	0.00	0.00	0.00	0.00	320.14	0.00	0.00	320.14	320.14	0.00	0.00
2480	Materiales complementarios	0.00	343,746.58	343,746.58	288,610.30	0.00	0.00	232,000.00	232,000.00	21,610.50	343,746.58	0.00	0.00	232,988.00	232,988.00	105,948.58	105,948.58
2481	Materiales complementarios	0.00	282,810.50	282,810.50	282,810.24	0.00	0.00	232,988.00	232,988.00	51,010.50	282,810.50	0.00	0.00	232,988.00	232,988.00	31,010.50	31,010.50



PPP-12c

Avance financiero mensual por unidad ejecutora y objeto de gasto

Ejercicio: 2016

Fecha: 19/01/2017 20:47 pm

U. Responsable: 2030000000 Secretaría de Finanzas

U. Ejecutora: 203G000000 Consejo Mexiquense de Ciencia y Tecnología

Partida	Objeto de gasto Denominación	Presupuesto anual			Informe mensual: Diciembre						Informe acumulado al mes de Diciembre						Importe por ejercer
		Autorizado	Modificaciones	Modificado	Programado	Comprometido	Devengado	Pagado	Ejercido	Variación	Programado	Comprometido	Devengado	Pagado	Ejercido	Variación	
				A	B	C	D	E	F=C+D+E	B-F	G	H	I	J	K=H+I+J	Q-K	
2482	Materia de señalización	0.00	8,900.00	5,838.00	5,900.00	0.00	0.00	5,900.00	0.00	0.00	5,900.00	0.00	5,900.00	5,900.00	0.00	0.00	
2483	Arboles y plantas de ornato	0.00	74,936.00	74,936.00	0.00	0.00	0.00	0.00	0.00	0.00	74,936.00	0.00	0.00	0.00	0.00	74,936.00	
2490	Otros materiales y artículos	0.00	3,019.84	3,019.84	0.00	0.00	0.00	0.00	0.00	0.00	3,019.84	0.00	0.00	3,019.84	0.00	0.00	
2491	Materiales de construcción	0.00	3,019.84	3,019.84	0.00	0.00	0.00	0.00	0.00	0.00	3,019.84	0.00	0.00	3,019.84	0.00	0.00	
2500	Combustibles, lubricantes y	217,294.36	-2,803.84	214,390.52	20,328.00	0.00	0.00	0.00	0.00	20,328.00	214,390.52	0.00	184,473.50	184,473.50	29,908.06	29,908.06	
2670	Combustibles, lubricantes y	211,284.00	-2,803.84	214,390.16	20,328.00	0.00	0.00	0.00	0.00	20,328.00	214,390.16	0.00	184,473.50	184,473.50	29,908.06	29,908.06	
2671	Combustibles, lubricantes y	212,284.00	-2,803.84	214,390.16	20,328.00	0.00	0.00	0.00	0.00	20,328.00	214,390.16	0.00	184,473.50	184,473.50	29,908.06	29,908.06	
2908	Herramientas, reparaciones y	71,695.80	6,148.33	77,844.13	43,511.17	0.00	36,843.82	400.68	38,462.92	7,058.15	77,583.13	0.00	36,043.52	26,394.19	64,432.70	10,150.43	
2910	Herramientas menores	0.00	1,478.42	1,478.42	0.00	0.00	0.00	0.00	0.00	0.00	1,478.42	0.00	0.00	1,478.42	0.00	0.00	
2911	Reparaciones, accesorios y ha	0.00	1,478.42	1,478.42	0.00	0.00	0.00	0.00	0.00	0.00	1,478.42	0.00	0.00	1,478.42	0.00	0.00	
2940	Relaciones y ascesiones men	0.00	2,351.59	2,351.59	0.00	0.00	0.00	0.00	0.00	0.00	2,351.59	0.00	0.00	2,351.59	0.00	0.00	
2941	Relaciones y ascesiones par	0.00	2,351.59	2,351.59	0.00	0.00	0.00	0.00	0.00	0.00	2,351.59	0.00	0.00	2,351.59	0.00	0.00	
2960	Relaciones y ascesiones men	0.00	37,133.12	37,133.12	29,043.52	0.00	36,043.52	0.00	36,043.52	0.00	37,133.12	0.00	36,043.52	1,089.60	37,133.12	0.00	
2961	Relaciones y ascesiones men	0.00	37,133.12	37,133.12	29,043.52	0.00	36,043.52	0.00	36,043.52	0.00	37,133.12	0.00	36,043.52	1,089.60	37,133.12	0.00	
2960	Relaciones y ascesiones men	71,435.00	-34,013.00	36,822.00	7,487.86	0.00	408.50	408.50	7,058.15	36,622.00	0.00	0.00	23,471.57	23,471.57	13,150.43	13,150.43	
2992	Otros conceptos	71,435.00	-34,013.00	36,822.00	7,487.86	0.00	408.50	408.50	7,058.15	36,622.00	0.00	0.00	36,871.52	23,471.57	13,150.43	13,150.43	
3000	Servicios generales	14,891,123.09	1,328,888.00	16,219,911.09	3,960,962.34	159,000.00	141,044.71	1,328,888.43	1,640,943.19	2,348,038.10	15,219,073.09	860,000.00	448,122.83	19,504,454.18	11,834,390.68	4,683,436.32	4,883,436.32
2960	Servicios básicos	1,333,793.88	129,542.87	1,463,336.75	480,868.38	0.00	0.00	618,739.08	51,838.08	840,738.25	1,461,594.81	0.00	0.00	872,382.88	532,382.88	929,532.81	349,152.81
3120	Energía eléctrica	361,850.00	0.00	361,850.00	227,860.20	0.00	0.00	11,117.00	13,117.00	214,875.70	361,850.00	0.00	0.00	148,974.23	148,974.23	214,875.78	214,875.78
3111	Servicio de energía eléctric	361,850.00	0.00	361,850.00	227,860.20	0.00	0.00	13,117.86	13,117.00	214,878.78	361,850.00	0.00	0.00	148,974.23	148,974.23	214,875.78	214,875.78
3130	Agua	0.00	3,800.00	3,800.00	3,800.00	0.00	0.00	0.00	0.00	3,800.00	3,800.00	0.00	0.00	0.00	0.00	3,800.00	3,800.00
3131	Servicio de agua	0.00	3,800.00	3,800.00	3,800.00	0.00	0.00	0.00	0.00	3,800.00	3,800.00	0.00	0.00	0.00	0.00	3,800.00	3,800.00
3140	Tarifas (tradicional)	214,302.00	0.00	214,302.00	198,300.50	0.00	0.00	10,001.38	18,600.38	178,701.12	214,302.00	0.00	0.00	104,600.43	104,600.43	178,701.12	178,701.12
3141	Revisión de telefonía conven	284,302.00	0.00	284,302.00	190,303.50	0.00	0.00	10,802.38	14,600.38	176,701.12	284,302.00	0.00	0.00	104,800.84	104,800.84	179,701.12	179,701.12
3163	Servicios de telecomunicacio	8.38	172,385.28	172,386.28	172,385.28	0.00	0.00	8.64	9.68	172,385.29	172,385.28	0.00	0.00	0.00	0.00	172,385.28	172,385.28
3161	Servicios de radiodifusión	0.00	172,385.28	172,385.28	172,385.28	0.00	0.00	4.43	0.05	172,385.28	172,385.28	0.00	0.00	0.00	0.00	172,385.28	172,385.28
3170	Servicios de acceso a Inter	203,436.00	-29,028.81	174,407.19	88,845.88	0.00	0.00	76,116.63	20,119.69	48,828.02	174,407.19	0.00	0.00	125,561.12	125,561.12	48,828.07	48,828.07
3171	Servicios de acceso a Inter	203,436.00	-29,028.81	174,407.19	88,845.88	0.00	0.00	20,119.62	20,119.69	48,828.02	174,407.19	0.00	0.00	125,561.12	125,561.12	48,828.07	48,828.07
3180	Servicios postales y telégraf	484,194.00	-18,213.80	465,980.20	21,942.00	0.00	0.00	0.00	0.00	21,942.00	465,980.20	0.00	0.00	155,235.84	155,235.84	310,744.36	310,744.36
3181	Servicio postal y telegráf	484,194.00	-18,213.80	465,980.20	21,942.00	0.00	0.00	0.00	0.00	21,942.00	465,980.20	0.00	0.00	155,235.84	155,235.84	310,744.36	310,744.36
3208	Servicios de arrendamiento	1,294,618.00	-44,291.28	1,249,326.72	272,238.88	0.00	0.00	98,800.00	68,808.00	284,338.88	1,249,326.72	0.00	69,373.21	1,288,700.00	344,738.28	344,738.18	344,738.18
3220	Arrendamiento de edificios	976,848.00	-0.00	976,848.00	186,787.88	0.00	0.00	32,000.00	68,800.00	127,267.88	976,848.00	0.00	69,373.21	779,887.11	543,060.32	127,267.88	127,267.88
3221	Arrendamiento de edificios y	976,848.00	-0.00	976,848.00	186,787.88	0.00	0.00	0.00	0.00	127,267.88	976,848.00	0.00	60,373.21	779,887.11	849,060.32	127,267.88	127,267.88
3270	Arrendamiento de activos int	417,870.00	-44,291.28	373,578.72	185,551.00	0.00	0.00	0.00	0.00	184,071.00	373,578.72	0.00	0.00	155,728.30	155,728.30	214,060.50	214,060.50
3271	Arrendamiento de activos int	417,870.00	-44,291.28	373,578.72	185,551.00	0.00	0.00	0.00	0.00	184,071.00	373,578.72	0.00	0.00	155,728.30	155,728.30	214,060.50	214,060.50



PPP-12c

Avance financiero mensual por unidad ejecutora y objeto de gasto  
Ejercicio: 2016  
Fecha: 19/01/2017 20:47 pm

U. Responsable: 2030000000 Secretaría de Finanzas  
U. Ejecutora: 203G000000 Consejo Mexiquense de Ciencia y Tecnología



Partida	Objeto de gasto Denominación	Presupuesto anual			Informe mensual: Diciembre						Informe acumulado al mes de Diciembre						Importe por ejercer	
		Autorizado	Modificaciones	Modificada	Programado	Comprometido	Devengado	Pagado	Ejercido	Variación	Programado	Comprometido	Devengado	Pagado	Ejercido	Variación		
				A	B	C	D	E	F=C+D+E	B-F	G	H	I	J	K=H+J	D-K		A-K
3300	Servicios profesionales, e in	6,215,400.30		288,354.98	5,901,766.88	1,880,376.84	0.00	600,318.48	834,319.20	840,517.79	840,830.75	8,601,786.18	0.00	276,122.74	2,489,691.11	3,746,622.95	1,768,138.13	1,768,138.13
5010	Servicios legales, de contab	3.00		554,413.64	554,413.64	105,292.44	0.00	105,292.44	0.00	105,292.44	0.00	554,413.64	0.00	105,293.68	347,307.65	452,901.00	191,812.68	191,812.68
5011	Asesoría económica y conve	0.00		854,413.64	854,413.64	105,223.44	0.00	105,293.44	0.00	105,293.44	8.00	554,422.64	0.00	105,293.44	347,307.65	452,991.00	102,912.56	101,912.55
3340	Servicios de especificación	245,644.05		-148,051.00	99,593.00	68,993.00	0.00	3.00	0.00	0.00	56,993.20	89,589.00	0.00	0.00	48,800.00	48,800.00	56,993.00	68,993.64
3341	Capacidad	245,644.00		-148,051.00	99,593.00	68,993.00	0.00	3.00	0.00	0.00	56,993.20	89,589.00	0.00	0.00	48,800.00	48,800.00	56,993.00	68,993.60
3300	Servicios de apoyo admnistr	4,295,386.00		-120,007.68	4,175,378.34	1,267,726.28	0.00	5.18	785,816.44	785,801.29	902,104.47	4,175,361.24	4.00	170,829.30	2,484,762.74	2,659,582.64	1,515,768.30	1,515,768.30
3301	Servicios de apoyo admnistr	96,418.00		0.00	96,418.00	98,412.30	0.00	8.00	3,837.20	3,837.19	54,580.11	96,428.00	0.00	4,595.35	37,279.74	41,873.68	54,580.11	54,580.11
3302	Impresiones de documentos of	228,045.00		-17,173.80	210,871.20	22,179.00	0.00	0.00	0.00	0.00	23,175.00	210,871.20	0.00	0.00	1,282.00	1,282.00	200,478.20	200,478.20
3303	Servicios de impresión de do	3,370,905.00		-102,833.88	3,268,071.14	1,298,133.88	0.00	5.18	781,979.45	781,964.00	434,549.26	3,866,072.14	0.00	706,271.95	1,650,001.44	2,016,362.15	1,251,708.98	1,251,708.98
3306	Servicios de vigilancia	872,392.00		0.00	872,392.00	179,863.84	0.00	0.00	46,402.58	46,402.58	79,341.28	672,392.00	0.00	0.00	592,830.72	592,830.72	79,561.28	79,561.28
3381	Servicios de vigilancia	872,392.00		0.00	872,392.00	179,863.84	0.00	0.00	46,402.58	46,402.58	79,561.28	672,392.00	0.00	0.00	592,830.72	592,830.72	79,561.28	79,561.28
3400	Servicios financieros, banca	351,302.00		68,570.94	397,822.84	194,228.88	0.00	7,411.24	3.00	7,411.24	128,810.82	397,822.84	0.00	2,411.23	221,688.84	220,332.10	160,634.78	143,838.78
3414	Servicios financieros y aseg	13,596.00		-4,412.26	9,183.74	4,319.00	0.00	3.00	0.00	0.00	4,412.00	9,183.74	0.00	0.00	110.00	110.00	9,097.74	9,097.74
3411	Servicios bancarios y financ	12,586.00		-4,412.26	8,173.74	4,319.00	0.00	0.00	0.00	0.00	4,412.00	9,183.74	0.00	0.00	110.00	110.00	9,097.74	9,097.74
3450	Seguro de bienes patrimonia	280,301.00		0.00	280,301.30	128,808.30	0.00	7,411.24	0.00	7,411.24	122,394.82	269,521.00	0.00	7,411.24	126,734.84	147,128.18	122,394.47	122,394.62
3451	Seguros y fianzas	280,301.00		0.00	280,301.30	128,808.00	0.00	7,411.24	0.00	7,411.24	122,394.30	269,521.00	0.00	7,411.24	126,714.84	147,128.18	126,354.87	122,394.60
3470	Fletes y marítimas	86,596.00		50,983.79	218,218.20	0.00	0.00	0.00	0.00	0.00	119,118.20	82,750.00	0.00	81,750.00	82,750.00	37,368.20	37,368.20	
3471	Fletes y marítimas	86,525.00		50,883.20	158,138.20	0.00	0.00	0.00	0.00	0.00	119,118.20	81,750.00	0.00	0.00	81,750.00	41,750.00	27,368.20	27,368.20
3500	Servicios de instalación, re	672,740.00		829,481.48	1,496,131.68	211,796.88	0.00	0.00	78,713.38	78,713.38	800,000.00	1,498,131.48	0.00	48,358.75	1,236,444.00	1,277,825.88	223,305.69	223,305.69
3510	Construcción y mantenimiento	0.00		796,819.56	796,819.56	0.00	0.00	0.00	0.00	0.00	0.00	796,819.56	0.00	0.00	796,819.56	796,819.56	0.00	0.00
3512	Adquisición de locales, almac	0.00		796,819.56	796,819.56	0.00	0.00	0.00	0.00	0.00	0.00	796,819.56	0.00	0.00	796,819.56	796,819.56	3.30	0.00
3528	Instalación, reparación y ma	57,622.05		-820.32	56,801.68	19,004.98	0.00	0.00	0.00	0.00	18,004.00	56,801.68	3.00	0.00	19,363.68	14,363.68	28,008.68	28,008.68
3521	Reparación, mantenimiento o	57,012.20		-820.32	56,191.64	19,004.48	0.00	0.00	0.00	0.00	18,004.00	56,281.68	0.00	0.00	19,363.68	14,363.68	28,008.68	28,008.68
3530	Instalación, reparación y ma	111,545.00		0.00	111,545.00	36,046.00	0.00	0.00	0.00	0.00	30,827.48	111,545.00	0.00	0.00	88,713.85	28,213.65	55,331.35	55,331.35
3521	Reparación, instalación y ma	111,545.00		0.00	111,545.00	36,046.00	0.00	0.00	0.00	0.00	30,827.48	111,545.00	0.00	0.00	88,713.85	28,213.65	55,331.35	55,331.35
3550	Reparación y mantenimiento d	221,758.00		6,282.48	228,040.48	88,824.30	0.00	0.00	4,345.92	4,345.66	68,478.28	228,040.00	0.00	8.68	144,518.82	148,510.92	83,520.84	83,520.84
3552	Reparación y mantenimiento d	521,758.00		6,282.48	528,040.48	88,824.34	0.00	0.00	0,345.92	63,478.28	228,040.48	528,040.48	0.00	0.00	144,518.82	144,518.82	83,520.44	83,520.84
3500	Servicios de imprenta y enlac	223,081.00		12,789.79	234,850.79	80,381.00	0.00	0.00	34,198.96	34,198.96	48,181.70	234,850.79	0.00	48,359.76	242,309.36	188,686.40	45,211.78	98,181.70
3505	Servicios de imprenta, lin	223,081.00		11,789.75	234,850.20	80,381.00	0.00	0.00	34,198.96	34,198.96	48,181.70	234,850.79	0.00	48,359.76	142,309.56	188,686.09	48,181.70	50,181.70
3500	Servicios de imprenta y la	58,334.00		8,350.00	66,684.00	7,540.00	0.00	0.00	7,540.00	7,540.00	0.00	68,684.00	0.00	0.00	68,420.00	68,420.00	264.00	264.00
3501	Servicios de imprentación	58,334.00		8,350.00	66,684.00	7,540.00	0.00	0.00	7,540.00	7,540.00	0.00	68,684.00	0.00	0.00	68,480.00	68,420.00	264.00	264.00
3600	Servicios de comunicación co	1,172,481.30		-49,113.33	1,127,368.42	131,341.48	0.00	8.00	12,777.00	12,777.00	108,567.84	1,127,359.82	0.00	0.30	814,812.82	815,822.85	211,822.89	211,822.89
3610	Definición por radio, televisi	1,156,183.82		-49,113.68	1,099,003.02	121,343.00	0.00	0.00	12,777.00	12,777.00	146,567.94	1,099,003.02	0.00	0.00	878,824.32	478,434.31	182,166.71	182,166.71
5011	Quilómetros de propiedad y prope	521,438.00		-80,007.00	441,431.00	0.00	0.00	0.00	0.00	0.00	849,500.00	441,431.00	0.00	0.00	644,600.00	648,500.00	0.00	0.00
3612	Publicaciones oficiales y de	211,745.00		-3,442.00	208,303.00	121,340.00	0.00	0.00	12,777.00	12,777.00	181,687.44	208,303.00	0.00	4.20	34,234.20	34,234.20	154,166.71	154,166.71



PPP-12a

Avance financiero mensual por unidad ejecutora y objeto de gasto  
Ejercicio: 2016  
Fecha: 19/01/2017 20:47 pm

U. Responsable: 2030000000 Secretaría de Finanzas  
U. Ejecutora: 203G000000 Consejo Mexiquense de Ciencia y Tecnología



Partida	Objeto de gasto Denominación	Presupuesto anual			Informe mensual: Diciembre						Informe acumulado al mes de Diciembre						Importe por ítem
		Autorizado	Modificaciones	Modificado	Programado	Comprometido	Devengado	Pagado	Ejercido	Variación	Programado	Comprometido	Devengado	Pagado	Ejercido	Variación	
				A	D	C	D	E	F=C+D+E	B-F	G	H	I	J	K=H+I+J	G-K	
3040	Servicios de revelado de fot	0.00	36,888.36	36,888.88	0.00	0.00	0.00	0.00	0.00	0.00	36,888.80	0.00	0.00	36,888.52	36,888.32	0.28	0.28
3045	Servicios de fotografía	0.00	38,888.36	38,888.60	0.00	0.00	0.00	0.00	0.00	0.00	38,888.60	0.00	0.00	38,888.52	38,888.32	0.28	0.28
3050	Servicios de la industria ti	19,668.00	0.00	19,668.00	0.00	0.00	0.00	0.00	0.00	0.00	19,668.00	0.00	0.00	0.00	19,668.00	19,668.00	0.00
3055	Servicios de cine y grabació	19,668.96	0.00	19,668.00	0.00	0.00	0.00	0.00	0.00	0.00	19,668.00	0.00	0.00	19,668.00	19,668.00	0.00	0.00
3700	Servicios de traslado y viá	1,050,000.00	-81,144.61	968,855.39	331,438.23	0.00	0.00	21,378.81	27,378.81	204,848.88	894,929.25	0.00	0.00	690,984.52	269,938.12	785,989.37	709,886.37
3710	Pasajes aéreos	267,478.00	-13,720.00	247,758.00	28,001.90	0.00	0.00	0.00	0.00	26,001.98	247,758.00	0.00	0.00	119,008.04	118,008.04	128,809.96	128,809.96
3711	Transportación aérea	267,478.00	-13,720.00	247,758.00	28,001.90	0.00	0.00	0.00	0.00	26,001.98	247,758.00	0.00	0.00	119,008.04	118,008.04	128,809.96	128,809.96
3720	Pasajes terrestres	309,985.00	-30,898.80	327,986.20	110,001.00	0.00	0.00	248.80	248.80	117,785.00	327,931.20	0.00	0.00	4,843.00	4,843.00	322,088.20	322,088.20
3721	Clases de traslado por vía t	309,985.00	-30,898.80	327,931.20	110,001.00	0.00	0.00	248.80	248.80	117,783.00	327,981.20	0.00	0.00	4,843.00	4,843.00	322,088.20	322,088.20
3750	Viajes en el país	157,914.88	0.00	157,914.00	17,907.10	0.00	0.00	0,075.18	0,075.18	11,422.21	157,914.00	0.00	0.00	78,287.45	78,287.45	01,626.55	01,626.55
3751	Viajes nacionales	157,914.88	0.00	157,910.00	17,907.10	0.00	0.00	0,075.18	0,075.18	11,422.21	157,914.00	0.00	0.00	78,287.45	78,287.45	01,626.55	01,626.55
3760	Viajes en el extranjero	130,292.90	-2,851.04	136,910.96	44,814.85	0.00	0.00	17,000.48	17,000.48	26,934.37	136,910.96	0.00	0.00	24,346.83	24,346.83	102,561.52	102,561.52
3761	Viajes en el extranjero	130,292.90	-2,851.04	136,910.96	44,814.85	0.00	0.00	17,000.48	17,000.48	26,934.37	136,910.96	0.00	0.00	24,346.83	24,346.83	102,561.52	102,561.52
3790	Otros servicios de traslado	136,387.00	-12,116.77	124,410.23	24,783.00	0.00	0.00	2,076.00	2,076.00	21,908.08	124,410.23	0.00	0.00	54,270.00	54,270.00	70,140.23	70,140.23
3791	Otros servicios de traslado	136,387.00	-12,116.77	124,410.23	24,783.00	0.00	0.00	2,076.00	2,076.00	21,908.08	124,410.23	0.00	0.00	54,270.00	54,270.00	70,140.23	70,140.23
3800	Servicios oficiales	2,485,040.00	268,123.00	2,833,163.00	874,738.88	160,000.00	48,354.08	253,888.12	481,000.00	36,744.88	2,833,163.00	160,000.00	0.00	43,334.88	3,046,132.70	2,744,457.40	148,724.40
3801	Clases de orden social y cul	402.00	0.00	402.00	0.00	0.00	0.00	0.00	0.00	0.00	402.00	0.00	0.00	0.00	402.00	0.00	402.00
3821	Clases de catering oficial	402.00	0.00	402.00	0.00	0.00	0.00	0.00	0.00	0.00	402.00	0.00	0.00	0.00	402.00	0.00	402.00
3830	Congresos y convenciones	339,702.00	1,008,075.08	1,343,637.08	458,338.80	150,000.00	48,324.88	253,658.12	451,803.00	0,345.00	1,343,637.08	150,000.00	48,334.88	1,046,122.72	1,244,457.88	86,178.40	86,178.40
3831	Congresos y convenciones	339,702.00	1,008,075.08	1,343,637.08	458,338.80	150,000.00	48,324.88	253,658.12	451,803.00	0,345.00	1,343,637.08	150,000.00	48,334.88	1,046,122.72	1,244,457.00	86,170.80	86,170.80
3840	Exposiciones	2,347,881.36	-785,738.00	1,549,143.60	16,388.00	0.00	0.00	0.00	0.00	16,388.40	1,549,143.00	0.00	0.00	1,500,000.00	1,500,000.00	49,143.60	49,143.60
3841	Exposiciones y ferias	2,347,881.36	-785,738.00	1,549,143.60	16,388.00	0.00	0.00	0.00	0.00	16,388.40	1,549,143.00	0.00	0.00	1,500,000.00	1,500,000.00	49,143.60	49,143.60
3890	Otros servicios generales	1,011,871.38	-48,089.85	944,781.51	74,870.00	0.00	0.00	2,812.38	2,812.38	88,057.00	893,781.51	0.00	0.00	800,218.12	801,135.82	194,645.38	194,645.38
3900	Inmuebles y derechos	78,198.80	31,054.92	109,253.72	18,860.21	0.00	0.00	0.00	0.00	10,860.21	109,253.72	0.00	0.00	520.78	55,001.80	65,182.66	43,070.24
3920	Otros inmuebles y derechos	78,198.80	31,054.92	109,253.72	18,860.21	0.00	0.00	0.00	0.00	10,860.21	109,253.72	0.00	0.00	520.78	55,001.80	65,182.66	43,070.24
3960	Impuesto sobre nóminas y str	678,787.88	78,333.00	757,120.88	0.00	0.00	0.00	0.00	0.00	0.00	656,120.00	0.00	0.00	656,120.00	656,120.00	0.00	0.00
3980	Impuesto sobre erogaciones p	576,747.00	78,333.00	655,080.00	0.00	0.00	0.00	0.00	0.00	0.00	656,120.00	0.00	0.00	656,120.00	656,120.00	0.00	0.00
3990	Otros servicios generales	356,036.00	-126,477.81	230,458.19	54,708.78	0.00	0.00	2,573.88	2,573.88	52,196.20	308,408.19	0.00	0.00	78,833.14	78,833.14	151,675.05	151,675.05
3991	Cuentos y suscripciones	228,770.00	-105,271.24	124,498.76	8,340.00	0.00	0.00	1,800.00	1,800.00	6,440.00	124,498.76	0.00	0.00	43,300.00	43,300.00	41,198.76	41,198.76
3830	Chapas de servicios menores	127,116.00	-21,208.57	105,907.43	46,498.78	0.00	0.00	743.00	743.00	713.00	105,907.43	0.00	0.00	38,533.14	85,374.29	70,374.29	70,374.29
4000	Transferencias, asignaciones	176,982,783.00	391,082.00	178,853,952.82	88,397,488.80	0.00	85,123,888.22	36,886,941.00	47,197,208.93	11,878,294.88	175,852,085.88	800,809.08	29,080,857.88	506,384,852.75	508,826,481.00	39,318,390.82	31,818,390.82
4100	Subsidios y subvenciones	555,839,043.80	-4,836,772.84	551,002,270.96	55,819,471.08	0.00	76,123,468.22	26,372,882.20	44,801,642.22	19,707,835.66	551,002,270.96	5.00	35,080,857.55	59,085,284.48	115,831,562.84	38,235,128.52	31,235,128.52
4310	Subsidios a la producción	90,107,917.00	-12,704,950.29	77,402,966.71	18,008,970.89	0.00	3,872,915.80	2,960,315.65	5,388,144.91	10,087,892.38	47,402,966.71	0.00	11,021,023.59	11,417,822.12	23,448,655.71	23,963,211.80	23,963,211.80
4311	Subsidios a la producción	90,107,917.00	-12,704,950.29	77,402,966.71	18,008,970.89	0.00	3,872,915.80	2,960,315.65	5,388,144.91	10,087,892.38	47,402,966.71	0.00	11,021,023.59	11,417,822.12	23,448,655.71	23,963,211.80	23,963,211.80
4380	Subsidios a entidades federat	36,923,290.96	11,921,770.00	48,845,060.96	15,700,000.00	0.00	15,000,000.00	780,000.00	15,700,000.00	0.00	42,445,060.96	0.00	15,680,000.00	12,400,000.00	27,400,000.00	15,045,000.00	15,045,000.00



PPP-12c

Avance financiero mensual por unidad ejecutora y objeto de gasto

Ejercicio: 2016

Fecha: 19/01/2017 20:47 pm

U. Responsable: 203000000 Secretaría de Finanzas

U. Ejecutora: 203G000000 Consejo Mexiquense de Ciencia y Tecnología



Partida	Objeto de gasto Denominación	Presupuesto anual			Informe mensual: Diciembre						Informe acumulado al mes de Diciembre					Importe por ejercer	
		Autorizado	Modificaciones	Modificado	Programado	Comprometido	Devengado	Pagado	Ejercido	Variación	Programado	Comprometido	Devengado	Pagado	Ejercido		Variación
				A	B	C	D	E	F=C+D+E	B-F	G	H	I	J	K=H+I+J	Q-K	A-K
4382	Subvenciones e indemnizaciones por	30,823,230.00	0,921,770.00	40,445,000.00	15,200,000.00	0.00	19,000,000.00	200,000.00	15,200,000.00	0.00	40,445,000.00	0.00	19,000,000.00	10,400,000.00	25,400,000.00	15,045,000.00	15,045,000.00
4383	Subvenciones y apoyos	0.00	2,000,000.00	2,000,000.00	500,000.00	0.00	0.00	000,000.00	300,000.00	0.00	2,000,000.00	0.00	0.00	2,000,000.00	2,000,000.00	0.00	0.00
4386	Otros subsidios	65,232,796.00	-65,822.41	64,408,900.99	23,903,701.91	0.00	2,448,833.00	21,329,963.65	23,779,497.61	24,204.30	64,408,900.99	0.00	2,449,833.95	61,722,752.27	66,172,586.33	236,317.28	236,317.26
4293	Subsidios para capacitación	65,232,796.00	-65,822.41	64,408,900.99	23,903,701.91	3.00	2,448,833.98	21,329,963.68	23,779,497.61	24,204.30	64,408,900.99	0.00	2,449,833.96	61,722,752.32	66,172,586.33	236,317.29	236,317.26
4409	Ayudas sociales	19,969,129.00	2,327,955.29	21,597,084.29	2,886,822.29	0.00	0.00	2,219,866.29	2,219,866.29	871,264.99	21,597,084.29	0.00	26,414,349.28	20,914,349.28	882,239.60	683,232.60	683,232.60
4410	Ayudas sociales a personas	3,239,197.00	521,369.00	3,820,566.00	382,566.00	0.00	0.00	144,096.00	144,096.00	237,848.00	3,820,566.00	0.00	5,891,770.00	5,821,770.00	707,848.00	237,848.00	237,848.00
4416	Gastos por servicios de lra	5,238,152.00	621,562.00	5,859,714.00	382,806.00	3.00	0.00	144,096.00	144,096.00	237,848.00	5,859,714.00	0.00	5,891,770.00	5,821,770.00	707,848.00	237,848.00	237,848.00
4430	Ayudas sociales a institución	14,231,569.00	1,405,294.26	15,237,863.26	2,504,016.26	0.00	0.00	2,070,996.70	2,070,996.70	433,318.00	15,237,863.26	0.00	19,792,879.28	18,292,879.23	445,284.00	445,284.00	445,284.00
4431	Instituciones educativas	11,698,253.00	1,070,581.89	13,859,834.89	373,190.82	3.00	0.00	319,186.82	272,195.99	0.00	13,859,834.89	500,000.00	0.00	12,988,834.89	13,368,834.89	0.00	0.00
4432	Premios, reconocimientos y penal	2,833,216.00	-264,267.23	2,389,648.77	2,130,815.77	0.00	0.00	1,987,861.77	1,987,502.77	433,318.00	2,389,648.77	0.00	1,823,784.72	2,823,784.72	445,284.00	445,284.00	445,284.00
6000	Bienes muebles, inmuebles e	0.00	4,290,198.06	4,276,183.90	0.00	0.00	0.00	0.00	0.00	0.00	4,290,198.06	0.00	0.00	4,290,198.06	2,827,166.89	3,827,949.60	3,827,949.60
6100	Instalación y equipo de admín	0.00	3,582,689.00	3,582,689.00	0.00	0.00	0.00	0.00	0.00	0.00	3,582,689.00	0.00	0.00	3,582,689.00	0.00	3,582,689.00	3,582,689.00
6120	Muebles de oficina y estante	0.00	733,217.68	733,217.68	0.00	0.00	0.00	0.00	0.00	0.00	733,217.68	0.00	0.00	733,217.68	0.00	733,217.68	733,217.68
6121	Muebles y sillas	0.00	733,217.68	733,217.68	0.00	0.00	0.00	0.00	0.00	0.00	733,217.68	0.00	0.00	733,217.68	0.00	733,217.68	733,217.68
6150	Equipo de cómputo y de base	0.00	2,445,739.52	2,445,739.52	0.00	0.00	0.00	0.00	0.00	0.00	2,445,739.52	0.00	0.00	2,445,739.52	0.00	2,445,739.52	2,445,739.52
6151	Bases informáticas	0.00	2,445,739.52	2,445,739.52	0.00	0.00	0.00	0.00	0.00	0.00	2,445,739.52	0.00	0.00	2,445,739.52	0.00	2,445,739.52	2,445,739.52
6160	Otros mob/da/ta 2 equipo	0.00	409,731.62	409,731.62	0.00	0.00	0.00	0.00	0.00	0.00	409,731.62	0.00	0.00	409,731.62	0.00	409,731.62	409,731.62
6191	Otros bienes muebles	0.00	18,331.40	18,331.40	0.00	0.00	0.00	0.00	0.00	0.00	18,331.40	0.00	0.00	18,331.40	0.00	18,331.40	18,331.40
6190	Otros equipos electrónicos y s	0.00	384,406.22	384,406.22	0.00	0.00	0.00	0.00	0.00	0.00	384,406.22	0.00	0.00	384,406.22	0.00	384,406.22	384,406.22
6000	Instalación y equipo educacio	0.00	188,547.40	188,547.40	0.00	0.00	0.00	0.00	0.00	0.00	188,547.40	0.00	0.00	188,547.40	0.00	188,547.40	188,547.40
6219	Equipo 7 aparatos audiovisu	0.00	91,072.86	91,072.86	0.00	0.00	0.00	0.00	0.00	0.00	91,072.86	0.00	0.00	91,072.86	0.00	91,072.86	91,072.86
6211	Equipo y aparatos audiovisu	0.00	91,072.86	91,072.86	0.00	0.00	0.00	0.00	0.00	0.00	91,072.86	0.00	0.00	91,072.86	0.00	91,072.86	91,072.86
6220	Cámaras fotográficas y de vi	0.00	97,474.74	97,474.74	0.00	0.00	0.00	0.00	0.00	0.00	97,474.74	0.00	0.00	97,474.74	0.00	97,474.74	97,474.74
6231	Equipo de filmación y graba	0.00	97,474.74	97,474.74	0.00	0.00	0.00	0.00	0.00	0.00	97,474.74	0.00	0.00	97,474.74	0.00	97,474.74	97,474.74
6400	Vehículos y equipo de transp	0.00	367,500.00	367,500.00	0.00	0.00	0.00	0.00	0.00	0.00	367,500.00	0.00	0.00	367,500.00	0.00	367,500.00	367,500.00
6420	Vehículos y equipo terreno	0.00	367,500.00	367,500.00	0.00	0.00	0.00	0.00	0.00	0.00	367,500.00	0.00	0.00	367,500.00	0.00	367,500.00	367,500.00
6411	Vehículos y equipo de transp	0.00	367,500.00	367,500.00	0.00	0.00	0.00	0.00	0.00	0.00	367,500.00	0.00	0.00	367,500.00	0.00	367,500.00	367,500.00
6900	Activos intangibles	0.00	151,403.20	151,403.20	0.00	0.00	0.00	0.00	0.00	0.00	151,403.20	0.00	0.00	151,403.20	0.00	151,403.20	151,403.20
6910	Software	0.00	151,403.20	151,403.20	0.00	0.00	0.00	0.00	0.00	0.00	151,403.20	0.00	0.00	151,403.20	0.00	151,403.20	151,403.20
6911	Software	0.00	151,403.20	151,403.20	0.00	0.00	0.00	0.00	0.00	0.00	151,403.20	0.00	0.00	151,403.20	0.00	151,403.20	151,403.20





PPP-12c

Avance financiero mensual por unidad ejecutora y objeto de gasto  
Ejercicio: 2016  
Fecha: 19/01/2017 20:47 pm

U. Responsable: 2030000000 Secretaría de Finanzas  
U. Ejecutora: 203G000000 Consejo Mexiquense de Ciencia y Tecnología

Objeto de gasto		Presupuesto anual			Informe mensual: Diciembre						Informe acumulado al mes de Diciembre					Importe	
Partida	Denominación	Autorizado	Modificaciones	Modificado	Programado	Comprometido	Devengado	Pagado	Ejercido	Variación	Programado	Comprometido	Devengado	Pagado	Ejercido	Variación	por ejercer
				A	B	C	D	E	F=C+D+E	G-F	G	H	I	J	K=H+I+J	G-K	A-K

ELABORÓ  
Lic. ALFREDO RODRÍGUEZ PÉREZ  
JEFE DE LA UNIDAD DE APOYO ADMINISTRATIVO

REVISÓ  
Lic. GABRIELA AVILES OLIVARES  
JEFE DE LA UNIDAD DE APOYO JURÍDICO

AUTORIZÓ  
Dra. SILVIA CRISTINA MANZUR QUIROGA  
DIRECTORA GENERAL



GOBIERNO DEL  
ESTADO DE MÉXICO

PPP-12c

Avance financiero mensual por unidad ejecutora y proyecto  
Ejercicio: 2016  
Fecha: 19/01/2017 20:47 pm

U. Responsable: 2030000000 Secretaría de Finanzas  
U. Ejecutora: 203G000000 Consejo Mexiquense de Ciencia y Tecnología



Clave	Proyecto	Presupuesto			Informe mensual: Diciembre						Informe acumulado al mes de Diciembre					Importe por ejercer	
		Autorizado Anual	Modificado	Modificaciones A	Programado B	Comprometido C	Devengado D	Pagado E	Ejercido F=C+D+E	Variación B-F	Programado G	Comprometido H	Devengado I	Pagado J	Ejercido K=H+I+J		Variación G-K
	<b>Total</b>	218,217,407.89	6,438,949.36	224,656,357.25	99,989,304.77	168,666.80	30,852,748.15	51,928,873.32	52,628,821.47	17,688,863.39	224,656,357.25	697,888.39	38,797,021.99	142,863,480.37	172,633,669.86	62,128,752.56	62,128,752.56
01000001	Operación de la Secretaría de Finanzas y Fideicomisos	982,222.00	-0.00	982,222.00	283,784.04	0.00	0.00	126,882.84	136,882.54	147,770.96	982,222.00	0.00	0.00	634,451.50	634,461.50	147,770.96	147,770.96
02000101	Investigación científica	96,341,000.00	1,173,048.38	100,520,048.38	30,890,087.24	0.00	2,728,283.87	36,428,876.99	29,191,189.88	1,808,817.28	100,520,048.38	9,879.50	2,810,561.27	64,605,183.55	97,424,844.81	2,895,404.17	2,895,404.17
02000201	Gestión tecnológica aplicada	33,845,683.00	4,448,991.40	38,392,034.40	6,847,818.35	100,000.00	153,528.32	584,081.11	897,719.43	8,790,088.92	38,392,034.40	183,914.50	5,291,450.88	10,630,054.93	18,920,840.51	21,771,385.09	21,771,385.09
02000301	Innovación científica y tecnológica	83,849,822.30	811,548.88	84,760,080.88	29,297,635.14	0.00	17,673,525.06	4,770,112.89	22,443,936.64	8,882,898.80	84,760,080.88	864,208.00	21,054,781.68	29,884,780.59	87,268,889.24	27,558,182.74	27,558,182.74
0200040101	Planeación, control y evaluación de la	962,222.00	-0.00	962,222.00	283,784.04	0.00	0.00	136,882.84	136,882.54	147,770.96	962,222.00	0.00	0.00	634,451.53	634,461.50	147,770.96	147,770.96
0200050101	Formación e investigación científica	84,835,872.00	134,840.18	84,699,962.18	37,819,284.52	0.00	2,487,250.35	24,578,358.49	27,053,500.84	785,893.68	84,699,962.18	879.50	2,833,289.55	80,746,888.05	83,361,194.40	1,288,757.78	1,288,757.78
0200060101	Atención legal para el desarrollo de la	14,505,928.00	1,044,208.80	15,650,136.80	2,840,792.72	0.00	308,243.52	1,849,525.50	2,147,569.02	733,243.70	15,650,136.80	7,900.98	277,291.50	14,458,287.50	14,443,490.41	1,408,046.39	1,408,046.39
0200070101	Operación tecnológica y servicios	33,845,683.00	4,448,991.40	38,392,034.40	6,847,818.35	150,000.00	153,528.32	584,081.11	897,719.43	8,790,088.92	38,392,034.40	183,914.50	5,291,450.88	10,630,054.93	18,920,840.51	21,771,385.09	21,771,385.09
0200080101	Atención jurídica y la promoción	35,968,434.00	-10,300,000.00	25,488,434.00	10,518,847.75	0.00	2,873,825.96	2,981,247.23	5,875,872.18	4,983,774.58	25,488,434.00	2,153.00	9,012,544.88	9,138,933.50	15,183,000.42	10,915,387.24	10,915,387.24
0200090101	Procesamiento, almacenamiento y difusión d	47,860,759.00	11,111,848.86	58,972,607.86	18,572,787.29	0.00	15,000,000.00	1,814,428.43	16,814,965.45	1,789,291.84	58,972,607.86	502,158.50	19,042,248.96	28,358,421.60	42,100,821.82	17,138,795.36	17,138,795.36

LIC. ALFREDO RODRÍGUEZ PÉREZ  
JEFE DE LA UNIDAD DE APOYO ADMINISTRATIVO

LIC. GABRIEL AVILÉS OLIVARES  
JEFE DE LA UNIDAD DE APOYO JURÍDICO

Dra. SILVIA CRISTINA MANZUR QUIROGA  
DIRECTORA GENERAL



U. Responsable: 2030000000 Secretaría de Finanzas

U. Ejecutora: 203G000000 Consejo Mexiquense de Ciencia y Tecnología



# Ejercicio: 2016

Informe ingreso real: Diciembre

Fecha y hora de cierre: 2017/01/20 12:37

ELABORÓ  
Lic. ALFREDO RODRIGUEZ PÉREZ  
JEFE DE LA UNIDAD DE APOYO ADMINISTRATIVO

REVISÓ  
Lic. GABRIEL AVILÉS OLIVARES  
JEFA DE LA UNIDAD DE APOYO JURIDICO

AUTORIZÓ  
Dra. SILVIA CRISTINA MANZUR QUIROGA  
DIRECTORA GENERAL

## Extemporáneo



PPP14-1a

Reporte mensual de ingresos reales

Ejercicio: 2016

Fecha: 20/01/2017

U. Ejecutora: 203G000000 Consejo Mexiquense de Ciencia y Tecnología

				2016				2017				2018			
				Enero		Febrero		Enero		Febrero		Enero		Febrero	
				2016		2016		2017		2017		2018		2018	
				2016		2016		2017		2017		2018		2018	
01	00	00	00	218,217,407.00	0.00	218,217,407.00	88,414,878.77	0.00	35,200,492.90	34,214,186.87	218,217,407.00	188,788,373.90	82,482,132.10	52,482,133.10	
01	02	00	00	218,217,407.00	0.00	218,217,407.00	88,414,878.77	0.00	33,200,492.90	34,214,186.87	218,217,407.00	188,788,373.90	82,482,132.10	52,482,133.10	
01	03	01	00	218,217,407.00	0.00	218,217,407.00	88,414,878.77	0.00	26,200,492.90	34,214,186.87	218,217,407.00	188,788,373.90	82,482,132.10	52,482,133.10	
01	02	81	01	218,217,407.00	0.00	218,217,407.00	88,414,878.77	0.00	35,200,492.90	34,214,186.87	218,217,407.00	188,788,373.90	82,482,132.10	52,482,133.10	
04	00	00	00	0.00	6,438,948.36	6,438,948.36	274,826.00	0.00	0.00	274,826.00	6,438,948.36	4,487,890.74	1,978,848.82	1,978,268.60	
04	41	01	00	0.00	6,438,948.36	6,438,948.36	274,826.00	0.00	6.00	274,826.00	6,438,948.36	4,487,890.74	1,974,848.82	1,978,268.60	
04	01	01	00	0.00	6,438,948.36	2,438,842.28	274,826.00	0.00	6.00	274,825.00	6,438,948.36	4,487,290.74	1,072,243.63	1,972,250.62	
04	81	01	01	0.00	4,446,351.40	4,446,251.40	274,835.00	0.00	0.00	274,625.00	6,448,351.40	4,487,688.74	-11,338.34	-11,530.34	
04	81	81	06	0.00	1,998,597.96	1,998,827.96	6.00	0.00	6.00	0.00	1,920,987.96	4.00	1,888,587.96	1,890,587.96	

ELABORÓ  
Lic. ALFREDO RODRÍGUEZ PÉREZ  
JEFE DE LA UNIDAD DE APOYO ADMINISTRATIVO

REVISÓ  
Lic. GABRIELA AVILES OLIVARES  
JEFE DE LA UNIDAD DE APOYO JURÍDICO

AUTORIZÓ  
Dra. SILVIA CRISTINA MANZUR QUIROGA  
DIRECTORA GENERAL



U. Responsable: 2030000000 Secretaría de Finanzas



U. Ejecutora: 203G000000 Consejo Mexiquense de Ciencia y Tecnología

# Ejercicio: 2016

Avance de Metas: Cuarto trimestre

Fecha y hora de cierre: 2017/01/18 11:14

ELABORÓ  
  
Lic. ALFREDA RODRIGUEZ PÉREZ  
JEFE DE LA UNIDAD DE APOYO ADMINISTRATIVO

REVISÓ  
  
Lic. GABRIELA AVILES SOLÍS  
JEFE DE LA UNIDAD DE APOYO AL ORDEN

AUTORIZÓ  
  
Dra. SILVIA CRISTINA MANZUR QUIROGA  
DIRECTORA GENERAL

Normal



GOBIERNO DEL  
ESTADO DE MÉXICO

GRANDE

Informe de metas por proyecto y unidad ejecutora  
Ejercicio: 2016  
Fecha: 18/01/2017 11:20 am  
Pbr-I Ia  
Cuarto Trimestre

Programa: 03080101 - Investigación científica  
Proyecto: 030801010101 - Fomento a la investigación científica y formación de recursos humanos  
Unidad Responsable: 2030000000 - Secretaría de Finanzas  
Unidad Ejecutora: 203G000000 - Consejo Mexiquense de Ciencia y Tecnología

Metas por proyecto				Avance trimestral						Avance Acumulado Anual					
id.	Nombre de la Meta	Programación Anual		Programada		Alcanzada		Variación		Programada		Alcanzada		Variación	
		U. de Medida	Programada	Meta	%	Meta	%	Meta	%	Meta	%	Meta	%	Meta	%
2599-1231	Otorgar reconocimientos, premios o apoyos a estudiantes destacados en ciencia y tecnología.	Persona	082.00	642.08	80.05	545.00	67.96	-97.00	-12.89	802.88	100.00	643.00	185.11	41.00	5.11
2600-1232	Otorgar apoyos y estímulos a profesores e investigadores destacados en ciencia y tecnología.	Persona	306.00	250.00	81.70	383.00	125.16	133.00	43.46	306.00	100.00	432.00	141.18	126.00	41.18
2602-1234	Coordinar y/o participar en ferias, talleres, cursos, foros y simposios de ciencia y tecnología.	Evento	18.80	3.00	16.67	9.88	50.00	6.08	33.33	18.80	100.00	14.88	77.76	-4.08	-22.22
2603-1233	Apoyar proyectos de investigación, desarrollo tecnológico e innovación.	Proyecto	160.00	0.00	0.00	0.00	0.00	0.00	0.00	160.00	100.00	157.00	98.13	-3.00	-1.88
2604-1236	Apoyar la realización de estancias de investigación científica y tecnológica.	Persona	234.00	4.00	0.00	58.00	24.79	58.00	0.00	234.00	100.00	244.00	104.27	10.00	4.27
2605-1230	Becas para la formación de capital humano en ciencia y tecnología.	Beca	2,245.00	1,080.00	48.11	1,267.00	56.44	187.00	8.33	2,245.00	100.00	2,374.00	105.84	131.00	5.84
2606-1232	Otorgar reconocimientos a investigadores destacados.	Persona	7.00	7.00	100.00	7.00	100.00	0.00	0.00	7.00	100.00	7.00	100.00	0.00	0.00
7772-6452	Realizar la Feria Mexiquense de Ciencias e Ingenierías	Evento	1.00	1.00	100.00	1.00	100.00	0.00	0.00	1.00	100.00	1.00	100.00	0.00	0.00
<b>Total:</b>												<b>85,346,620.98</b>			

ELABORÓ

Lic. GABRIEL SÁNCHEZ RAMÍREZ  
DIRECTORA DE INVESTIGACIÓN CIENTÍFICA Y FORMACIÓN DE RECURSOS HUMANOS

REVISÓ

Lic. GABRIELA AVILES CASTELLANOS  
JEFE DE LA UNIDAD DE APOYO JURÍDICO

AUTORIZÓ

Dr. SILVIA GEMETINA MANZUR QUIROGA  
DIRECTORA GENERAL

SECRETARÍA DE FINANZAS  
SUBSECRETARÍA DE PLANEACIÓN Y PRESUPUESTO  
DIRECCIÓN GENERAL DE PLANEACIÓN Y GASTO PÚBLICO

AV. Del Colón Número 101 Coloma Lomas Altas,  
TOLUCA ESTADO DE MÉXICO  
CÓDIGO POSTAL 50080



GOBIERNO DEL  
ESTADO DE MÉXICO

Informe de metas por proyecto y unidad ejecutora  
Ejercicio: 2016  
Fecha: 18/01/2017 11:20 am  
Pbr-11a  
Cuarto Trimestre

Programa: 03080101 - Investigación científica  
Proyecto: 030801010102 - Normatividad para el desarrollo de la ciencia y la tecnología  
Unidad Responsable: 2030000000 - Secretaría de Finanzas  
Unidad Ejecutora: 203G000000 - Consejo Mexiquense de Ciencia y Tecnología

GRANDE

Metas por proyecto			Avance trimestral						Avance Acumulado Anual						
Id.	Nombre de la Meta	Programación Anual		Programada		Alcanzada		Variación		Programada		Alcanzada		Variación	
		U. de Medida	Programada	Meta	%	Meta	%	Meta	%	Meta	%	Meta	%	Meta	%
2607-1247	Elaborar y/o revisar los instrumentos jurídicos necesarios para las actividades del COMECYT.	Ocupaciones	12.00	1.00	8.33	1.00	8.33	0.00	0.00	12.00	100.00	12.00	100.00	0.00	0.00
2609-1248	Elaborar los estados financieros del COMECYT.	Reporte	12.00	3.00	25.00	3.00	25.00	0.00	0.00	12.00	100.00	12.00	100.00	0.00	0.00
2612-1249	Elaborar los avances financieros-presupuestales del COMECYT.	Reporte	12.00	3.00	25.00	3.00	25.00	0.00	0.00	12.00	100.00	12.00	100.00	0.00	0.00
2613-1250	Elaborar los avances programáticos del COMECYT.	Reporte	4.00	1.00	25.00	1.00	25.00	0.00	0.00	4.00	100.00	4.00	100.00	0.00	0.00
2623-1257	Desarrollar sistemas de información.	Sistema	2.00	1.00	50.00	1.00	50.00	0.00	0.00	2.00	100.00	2.00	100.00	0.00	0.00
<b>Total:</b>												<b>15,173,428.00</b>			

ELABORÓ  
Lic. ALFREDO RODRÍGUEZ PÉREZ  
JEFE DE LA UNIDAD DE APOYO ADMINISTRATIVO

REVISÓ  
Lic. GABRIELA AVILES CILLARES  
JEFE DE LA UNIDAD DE APOYO JURÍDICO

AUTORIZÓ  
Dra. SILVIA GUADALUPE MANZUR QUIROGA  
DIRECTORA GENERAL

SECRETARÍA DE FINANZAS  
SUBSECRETARÍA DE PLANEACIÓN Y PRESUPUESTO  
DIRECCIÓN GENERAL DE PLANEACIÓN Y GASTO PÚBLICO

AV. Ojal Colorín Número 101, Colonia Lomas Altas,  
Toluca, ESTADO DE MÉXICO  
CODIGO POSTAL 50000



GOBIERNO DEL  
ESTADO DE MÉXICO

Informe de metas por proyecto y unidad ejecutora  
Ejercicio: 2016  
Fecha: 18/01/2017 11:20 am  
Pbr-11a  
Cuarto Trimestre

Programa: 03080401 - Innovación científica y tecnológica  
Proyecto: 030804010101 - Asistencia técnica a la innovación  
Unidad Responsable: 2030000000 - Secretaría de Finanzas  
Unidad Ejecutora: 203G000000 - Consejo Mexiquense de Ciencia y Tecnología

GRANDF

Metas por proyecto			Avance trimestral						Avance Acumulado Anual								
Id.	Nombre de la Meta	U. de Medida	Programación Anual			Alcanzada			Variación		Programada		Alcanzada		Variación		
			Programada	Meta	%	Meta	%	Meta	%	Meta	%	Meta	%	Meta	%		
2629-1227	Otorgar reconocimientos a jóvenes inventores.	Proyecto	10.00	10.00	100.00	3.00	30.00	-7.00	-70.00	10.00	100.00	3.00	30.00	-7.00	-70.00		
2632-1328	Concertar y/o vincular proyectos de innovación tecnológica.	Proyecto	16.00	4.00	25.00	6.00	37.50	2.00	12.50	18.00	100.00	17.00	106.25	1.00	6.25		
2635-1229	Proporcionar asesoría en materia de innovación.	Asesoría	336.00	80.00	24.24	163.00	31.21	33.00	6.97	330.00	100.00	330.00	100.00	0.00	0.00		
2636-1230	Impartir cursos de capacitación en materia de innovación.	Curso	45.00	5.00	11.11	19.00	42.22	14.00	31.11	45.00	100.00	45.00	100.00	0.00	0.00		
2638-1231	Apoyar el trámite del registro de invenciones	Beneficiario	71.00	41.00	57.75	114.00	160.56	73.00	102.82	71.00	100.00	154.00	216.90	61.00	116.90		
<b>Total:</b>												<b>35,968,434.00</b>					

ELABORÓ

Lic. MIRIAM IVON GARCÍA DOMÍNGO RESALES  
DIRECTORA DE DESARROLLO TECNOLÓGICO Y VINCULACIÓN

REVISÓ

Lic. GABRIELA AVILA MARRAS  
JEFA DE LA UNIDAD DE APOYO JURÍDICO

AUTORIZÓ

Dra. SILVIA CRISTINA MANZUR QUIROGA  
DIRECTORA GENERAL

SECRETARÍA DE FINANZAS  
SUBSECRETARÍA DE PLANEACIÓN Y PRESUPUESTO  
DIRECCIÓN GENERAL DE PLANEACIÓN Y GASTO PÚBLICO

AV. Del Colón Número 141, Colonia Lomas Altas,  
TOLUCA, ESTADO DE MÉXICO  
CÓDIGO POSTAL 50060





GOBIERNO DEL  
ESTADO DE MÉXICO

Informe de metas por proyecto y unidad ejecutora  
Ejercida: 2016  
Fecha: 18/01/2017 11:20 am  
Pbr: I la  
Cuarto Trimestre

Programa: 03080401 - Innovación científica y tecnológica  
Proyecto: 030804010102 - Financiamiento, divulgación y difusión de la ciencia y la tecnología  
Unidad Responsable: 2030000000 - Secretaría de Finanzas  
Unidad Ejecutora: 203G000000 - Consejo Mexiquense de Ciencia y Tecnología

GRANDE

Id.	Nombre de la Meta	U. de Medida	Metas por proyecto			Avance trimestral					Avance Acumulado Anual					
			Programación Anual		Programada		Alcanzada		Variación		Programada		Alcanzada		Variación	
			Programada	Meta	%	Meta	%	Meta	%	Meta	%	Meta	%	Meta	%	
3594-1235	Coordinar y/o participar en acciones de divulgación y difusión de ciencia y tecnología.	Evento	100.00	18.00	18.00	8.00	0.00	-18.00	-18.00	100.00	100.00	105.00	105.00	5.00	5.00	
3596-1236	Apoyar la realización del avance "Espacio Mexiquense de Ciencia y Tecnología".	Evento	1.00	8.00	0.00	1.00	100.00	1.00	0.00	1.00	100.00	1.00	100.00	0.00	8.00	
3613-1237	Concertar proyectos de colaboración en financiamiento.	Proyecto	3.00	8.00	0.00	0.00	0.00	0.00	0.00	3.00	100.00	3.00	100.00	0.00	8.00	
3614-1238	Asesorar para la obtención de financiamiento.	Asesoría	65.00	17.00	26.15	25.00	38.46	8.00	12.31	65.00	100.00	65.00	100.00	0.00	0.00	
3618-1235	Actualizar la base de datos de financiamiento.	Base de Datos	1.00	8.00	0.00	0.00	0.00	8.00	0.00	1.00	100.00	1.00	100.00	0.00	8.00	
3618-1240	Diseñar y elaborar material gráfico de apoyo a la ciencia y la tecnología.	Documento	30.00	5.00	16.67	12.00	40.00	7.00	23.33	30.00	100.00	32.00	106.67	2.00	6.67	
3619-1291	Concertar acuerdos para el fortalecimiento de la ciencia y tecnología.	Acuerdo	3.00	1.40	33.33	0.00	0.00	-1.00	-33.33	3.00	100.00	1.00	66.67	-1.00	-33.33	
3622-1242	Otorgar apoyos destinados al Fondo para la Investigación y Desarrollo Tecnológico del Estado de México.	Transferencia	2.00	1.00	50.00	1.00	50.00	0.00	0.00	2.00	100.00	2.00	100.00	0.00	8.00	
3623-1243	Otorgar apoyos destinados al Fondo Mixto CONACYT-Gobierno del Estado de México.	Transferencia	3.00	1.00	33.33	1.00	33.33	0.00	0.00	3.00	100.00	3.00	100.00	0.00	0.00	
3625-1244	Diseñar y elaborar revista de divulgación	Revista	4.00	1.00	25.00	2.00	50.00	1.00	25.00	4.00	100.00	4.00	100.00	0.00	0.00	
3626-1245	Diseñar y elaborar boletín informativo	Boletín	4.00	1.00	25.00	1.40	25.00	0.00	8.00	4.00	100.00	4.00	100.00	0.00	0.00	
3627-1246	Divulgar y difundir la ciencia y la tecnología	Publicación	156.00	46.00	29.49	40.00	30.77	2.00	1.28	156.00	100.00	178.00	114.10	22.00	14.10	

Total: 48,791,616.98

ELABORÓ

CP. MARINA ESPERANZA OSEGUEDA OSORIO  
DIRECTORA DE FINANCIAMIENTO, DIVULGACIÓN Y DIFUSIÓN

REVISÓ

Lic. GABRIELA AVILES GARRERAS  
JEFA DE LA UNIDAD DE APOYO JURÍDICO

AUTORIZÓ

Dra. SILVIA GUADALUPE MANZUR QUIROGA  
DIRECTORA GENERAL

SECRETARÍA DE FINANZAS  
SUBSECRETARÍA DE PLANEACIÓN Y PRESUPUESTO  
DIRECCIÓN GENERAL DE PLANEACIÓN Y GASTO PÚBLICO

AV. Del Colón Número 601, Colonia Lomas Altas,  
TOLUCA, ESTADO DE MÉXICO  
CODIGO POSTAL 60850



GOBIERNO DEL  
ESTADO DE MÉXICO

Informe de metas por proyecto y unidad ejecutora  
Ejercicio: 2016  
Fecha: 18/01/2017 11:20 am  
Pbr-11a  
Cuarto Trimestre

Programa: 03080201 - Desarrollo tecnológico aplicado  
Proyecto: 030802010105 - Desarrollo tecnológico y vinculación  
Unidad Responsable: 2030000000 - Secretaría de Finanzas  
Unidad Ejecutora: 203G000000 - Consejo Mexiquense de Ciencia y Tecnología

GRANDE

Metas por proyecto			Avance trimestral						Avance Acumulado Anual							
Id.	Nombre de la Meta	U. de Medida	Programación Anual		Programada		Alcanzada		Variación		Programada		Alcanzada		Variación	
			Programada	Meta	Meta	%	Meta	%	Meta	%	Meta	%	Meta	%	Meta	%
2626-1232	Concertar y/o vincular proyectos de desarrollo tecnológico y de fortalecimiento a las capacidades empresariales.	Proyecto	30.00	28.00	66.67	1.00	3.33	-19.00	-63.33	38.80	100.00	15.00	58.00	-15.00	-50.00	
2627-1233	Proporcionar asesorías en materia de desarrollo tecnológico.	Asesoría	50.00	5.00	18.00	8.00	8.00	-5.00	-10.00	58.00	100.88	52.00	184.00	2.00	4.00	
2628-1234	Organizar cursos sobre innovación y desarrollo tecnológico dirigidos al sector empresarial y académico.	Curso	12.08	3.00	25.00	3.00	25.00	8.00	8.00	12.00	100.00	12.00	188.00	8.00	0.00	

Total: 38,392,034.40

ELABORO

Lic. MIRIAM IVONNE VALLADARDO ROSALES  
DIRECTORA DE DESARROLLO TECNOLÓGICO Y VINCULACIÓN

REVISÓ

Lic. GABRIELA ANILES OLIVARES  
JEFA DE LA UNIDAD DE PRESUPUESTO

AUTORIZO

Dra. SILVIA CRISTINA MANZUR QUIROGA  
DIRECTORA GENERAL

SECRETARÍA DE FINANZAS  
SUBSECRETARÍA DE PLANEACIÓN Y PRESUPUESTO  
DIRECCIÓN GENERAL DE PLANEACIÓN Y GASTO PÚBLICO

AV. Del Colón Número 101, Colonia Lomas Altas,  
TOLUCA, ESTADO DE MÉXICO  
CODIGO POSTAL 60060



GOBIERNO DEL  
ESTADO DE MÉXICO

Informe de metas por proyecto y unidad ejecutora  
Ejercicio: 2016  
Fecha: 18/01/2017 11:20 am  
Pbr- I la  
Cuarto Trimestre

Programa: 01030401 - Desarrollo de la función pública y ética en el servicio público  
Proyecto: 010304010101 - Fiscalización, control y evaluación interna de la gestión pública  
Unidad Responsable: 2030000000 - Secretaría de Finanzas  
Unidad Ejecutora: 203G000000 - Consejo Mexiquense de Ciencia y Tecnología

GRANDE

Metas por proyecto				Avance trimestral						Avance Acumulado Anual					
Id.	Nombre de la Meta	Programación Anual		Programada		Alcanzada		Variación		Programada		Alcanzada		Variación	
		U. de Medida	Programada	Meta	%	Meta	%	Meta	%	Meta	%	Meta	%	Meta	%
7758-719	Realizar auditorías, con el propósito de verificar el cumplimiento del marco normativo que regula el funcionamiento de las dependencias y organismos auxiliares del Ejecutivo Estatal y los Ayuntamientos.	Auditoría	10.00	3.00	30.00	5.00	50.00	2.00	20.00	10.00	100.00	10.00	100.00	0.00	0.00
7759-720	Realizar evaluaciones para determinar el grado de eficacia y eficiencia en los procesos, así como en el desempeño institucional de las dependencias y organismos auxiliares del Ejecutivo Estatal.	Evaluación	1.00	1.00	100.00	1.00	100.00	0.00	0.00	1.00	100.00	1.00	100.00	0.00	0.00
7760-721	Realizar inspecciones a rubros específicos en las dependencias, organismos auxiliares del Ejecutivo Estatal y en su caso Ayuntamientos, con el propósito de constatar el cumplimiento del marco normativo que lo regula.	Inspección	68.00	17.00	25.00	17.00	35.00	0.00	0.00	60.00	100.00	60.00	100.00	0.00	0.00
7762-722	Participar en testificaciones, con el propósito de asegurarse que los actos administrativos se realicen conforme a la normatividad vigente.	Testificación	45.00	16.00	00.00	30.00	66.67	-6.00	-13.33	45.00	100.00	55.00	122.22	10.00	22.22
7763-724	Participación del órgano de control interno en reuniones que por mandato legal o disposición administrativa así lo requiera.	Reunión	64.00	35.00	54.69	15.00	23.44	-20.00	-31.25	64.00	100.00	72.00	112.50	8.00	12.50
<b>Total:</b>													<b>982,222.00</b>		

ELABORÓ

Lic. JUAN MIGUEL BERNAL ESPINOSA  
CONSEJER GENERAL

REVISÓ

Lic. GABRIELA AVILES OLIVERA  
JEFE DE LA UNIDAD DE RENDICIÓN JURÍDICA

AUTORIZÓ

Dra. SILVIA GUERRERA MANZUR QUIROGA  
DIRECTORA GENERAL

SECRETARÍA DE FINANZAS  
SUBSECRETARÍA DE PLANEACIÓN Y PRESUPUESTO  
DIRECCIÓN GENERAL DE PLANEACIÓN Y GASTO PÚBLICO

AV Del Colón Número 101, Colonia Lomas Altas  
TOLUCA, ESTADO DE MÉXICO  
CODIGO POSTAL 56060