



## ESTADO DE SITUACION FINANCIERA

COMECYT

AL 30 DE JUNIO DE 2012

CTA	NOMBRE DE LA CUENTA	MES ANTERIOR	MES ACTUAL	VARIACION	CTA	NOMBRE DE LA CUENTA	MES ANTERIOR	MES ACTUAL	VARIACION
1888	CUENTAS DE ACTIVO				2000	CUENTAS DE PASIVO			
1100	ACTIVO CIRCULANTE				2100	PASIVO CIRCULANTE			
1111	Efectiva	18,000.00	18,000.00	0.00	2112	Proveedores por Pagar a Corto Plazo	802,228.85	1,030,838.91	228,613.06
1112	Bancos/Tasosera	14,965,698.08	15,935,135.98	969,437.80	2117	Relaciones y Contribuciones por Pagar a Corto Plazo	210,519.49	242,262.37	31,772.89
1121	Inversiones Financieras de Corto Plazo	25,968,946.28	25,488,693.29	-520,252.99	2119	Otras Cuentas por Pagar a Corto Plazo	77,723,602.17	67,279,888.73	-10,444,515.44
1122	Cuentas por Cobrar a Corto Plazo	93,156,051.48	102,486,354.31	9,330,302.83		<b>TOTAL PASIVO CIRCULANTE</b>	<b>78,736,348.50</b>	<b>68,552,219.01</b>	<b>-10,184,129.49</b>
1123	Deudores Diversos por cobrar a Corto Plazo	145,863.94	1,885.68	-143,978.26		<b>TOTAL PASIVO</b>	<b>78,736,348.50</b>	<b>68,552,219.01</b>	<b>-10,184,129.49</b>
1145	Bienes en Tránsito	10,739.88	10,739.88	0.00					
	<b>TOTAL ACTIVO CIRCULANTE</b>	<b>134,285,239.65</b>	<b>143,920,889.04</b>	<b>9,635,509.38</b>					
1200	ACTIVO NO CIRCULANTE								
1241	Mobiliario y Equipo de Administración	5,272,779.31	5,272,779.31	0.00					
1244	Equipo de Transporte	1,891,066.03	1,891,066.03	0.00					
1246	Maquinaria, otras Equipas y Herramientas	7,985.00	7,985.00	0.00					
1263	Depreciación Acumulada de Bienes Muebles	-3,062,667.98	-3,062,667.98	0.00					
1279	Otros Activos Ofendidos	3,000.00	3,000.00	0.00					
	<b>TOTAL ACTIVO NO CIRCULANTE</b>	<b>4,082,142.36</b>	<b>4,082,142.36</b>	<b>0.00</b>					
	<b>TOTAL ACTIVO</b>	<b>138,367,442.02</b>	<b>148,002,951.40</b>	<b>9,635,509.38</b>					
					3080	PATRIMONIO			
					3288	HACIENDA PUBLICA/PATRIMONIO GENERADO			
					3211	Resultados del Ejercicio: (Ahorro) Desahc	36,839,762.18	56,859,481.83	19,819,638.87
					3221	Resultados de Ejercicios Anteriores	22,229,410.82	22,228,410.82	0.00
					3231	Revalúo de Bienes Inmuebles	561,920.74	561,920.74	0.00
						<b>TOTAL HACIENDA PUBLICA/PATRIMONIO GENERADO</b>	<b>59,631,093.52</b>	<b>79,450,732.39</b>	<b>19,819,638.87</b>
						<b>TOTAL HACIENDA PUBLICA / PATRIMONIO</b>	<b>59,631,093.52</b>	<b>79,450,732.39</b>	<b>19,819,638.87</b>
						<b>TOTAL PASIVO/HACIENDA PUBLICA Y PATRIMONIO</b>	<b>138,367,442.02</b>	<b>148,002,951.40</b>	<b>9,635,509.38</b>



**ESTADO DE SITUACION FINANCIERA**

AL 30 DE JUNIO DE 2012

**COMECYT**

CTA	NOMBRE DE LA CUENTA	MES ANTERIOR	MES ACTUAL
<b>CUENTAS DE ORDEN</b>			
7705	Aimacán	82,998.48	82,998.46
7706	Artículos Disponibles por el Almacén	82,998.46	82,998.46
B110	LEY DE INGRESOS ESTIMADA	236,721,376.83	237,363,700.91
6120	LEY DE INGRESOS POR EJECUTAR	132,082,684.08	98,192,915.68
6130	LEY DE INGRESOS RECAUDADA	104,838,715.57	139,190,785.23
8211	Presupuesto de Egresos Aprobado de Gastos de Funcionamiento	44,344,406.23	44,755,067.83
8212	Presupuesto de Egresos Aprobado de Transferencias, Asignaciones, Su	155,905,799.00	155,905,799.00
8215	Presupuesto de Egresos Aprobado de Bienes Muebles e Inmuebles	1,471,174.40	1,722,834.08
8216	Presupuesto de Egresos Aprobado de Obra Pública	0.00	35,000,000.00
8221	Presupuesto de Egresos por Ejercer de Gastos de Funcionamiento	28,651,301.78	27,682,838.51
8222	Presupuesto de Egresos por Ejercer de Transferencias, Asignaciones, S	98,189,260.96	96,645,393.84
8225	Presupuesto de Egresos por Ejercer de Bienes Muebles e Inmuebles	0.00	251,658.68
9226	Presupuesto de Egresos por Ejercer de Obra Pública	-35,000,000.00	-10,000,000.00
8231	Presupuesto de Egresos Comprometido de Gastos de Funcionamiento	1,757,754.28	948,309.48
8232	Presupuesto de Egresos Comprometido de Transferencias, Asignacione	13,000,000.00	13,000,000.00
8236	Presupuesto de Egresos Comprometido de Bienes Muebles e Inmuebles	508,074.40	506,074.40
6241	Presupuesto de Egresos Devengado de Gastos de Funcionamiento	453,584.27	757,042.39
6242	Presupuesto de Egresos Devengado de Transferencias, Asignaciones, S	9,018,035.59	9,019,035.59
6248	Presupuesto de Egresos Devengado de Obra Pública	25,000,000.00	25,000,000.00
8251	Presupuesto de Egresos Pagado de Gastos de Funcionamiento	12,481,785.90	15,366,677.45
8252	Presupuesto de Egresos Pagado de Transferencias, Asignaciones, Subi	35,698,502.45	37,242,363.57
8255	Presupuesto de Egresos Pagado de Bienes Muebles e Inmuebles	885,100.00	965,100.00
8256	Presupuesto de Egresos Pagado de Obra Pública	10,000,000.00	20,000,000.00
<b>TOTAL CUENTAS DE ORDEN</b>		<b>877,051,511.44</b>	<b>949,700,796.56</b>

REVISOR  
  
 T. EN C. EDGAR MEJIA CASTRO

AUTORIZADO  
  
 DR. ELIAS LUCHA ZAGA



**COMECYT**

**BALANZA DE COMPROBACIÓN**

AL 30 DE JUNIO DE 2012

CUENTA	NOMBRE DE LA CUENTA	SALDO INICIAL		MOVIMIENTOS DEL MES		SALDO FINAL	
		DEBE	HABER	DEBE	HABER	DEBE	HABER
1111	Efectivo	18,000.00	0.00	0.00	0.00	18,000.00	0.00
1112	Bancos/Tesorería	14,965,698.08	0.00	33,398,357.78	32,428,919.98	15,935,135.88	0.00
1121	Inversiones Financieras de Corto Plazo	25,988,946.28	0.00	14,499,769.59	15,020,022.58	25,468,693.29	0.00
1122	Cuentas por Cobrar a Corto Plazo	93,156,051.48	0.00	20,934,473.50	11,604,170.67	102,486,354.31	0.00
1123	Deudores Diversos por cobrar a Corto Plazo	145,863.94	0.00	22,556.32	166,534.58	1,885.68	0.00
1145	Bienes en Tránsito	10,739.88	0.00	0.00	0.00	10,739.88	0.00
1241	Mobiliario y Equipo de Administración	5,272,779.31	0.00	0.00	0.00	5,272,779.31	0.00
1244	Equipo de Transporte	1,891,066.03	0.00	0.00	0.00	1,891,066.03	0.00
1246	Maquinaria, otros Equipos y Herramientas	7,985.00	0.00	0.00	0.00	7,985.00	0.00
1263	Depreciación Acumulada de Bienes Muebles	0.00	3,092,687.98	0.00	0.00	0.00	3,092,687.98
1279	Otros Activos Diferidos	3,000.00	0.00	0.00	0.00	3,000.00	0.00
2112	Proveedores por Pagar a Corto Plazo	0.00	802,226.85	149,471.91	378,084.97	0.00	1,030,839.91
2117	Retenciones y Contribuciones por Pagar a Corto Plazo	0.00	210,519.48	659,690.16	691,463.05	0.00	242,292.37
2119	Otras Cuentas por Pagar a Corto Plazo	0.00	77,723,602.17	10,580,498.17	135,982.73	0.00	67,279,086.73
3221	Resultados de Ejercicios Anteriores	0.00	22,229,410.62	0.00	0.00	0.00	22,229,410.62
3231	Revalúo de Bienes Inmuebles	0.00	561,920.74	0.00	0.00	0.00	561,920.74
4200	Participaciones, Aportaciones, Transferencias, Asignaciones, Subsidios y Otras Ayudas	0.00	117,893,434.90	0.00	20,960,804.32	0.00	138,854,239.22
4300	Otros Ingresos y Beneficios	0.00	11,746,280.67	0.00	3,591,265.34	0.00	15,336,546.01
5100	Gastos de Funcionamiento	12,935,350.17	0.00	3,193,357.67	4,788.00	16,123,919.84	0.00
5200	Transferencias, Asignaciones, Subsidios y Otras Ayudas	44,716,538.04	0.00	1,543,861.12	0.00	46,260,399.16	0.00
5500	Otros Gastos y Pérdidas Extraordinarias	147,065.20	0.00	0.00	0.00	147,065.20	0.00
5700	Obra Pública	35,000,000.00	0.00	0.00	0.00	35,000,000.00	0.00
7705	Almacén	82,996.46	0.00	0.00	0.00	82,996.46	0.00
7706	Artículos Disponibles por el Almacén	0.00	82,996.46	0.00	0.00	0.00	82,996.46
8110	LEY DE INGRESOS ESTIMADA	0.00	236,721,379.63	0.00	662,321.28	0.00	237,383,700.91
8120	LEY DE INGRESOS POR EJECUTAR	132,082,664.06	0.00	662,321.28	34,552,069.66	98,192,915.68	0.00
8130	LEY DE INGRESOS RECAUDADA	104,638,715.57	0.00	34,552,069.66	0.00	139,190,785.23	0.00
8211	Presupuesto de Egresos Aprobado de Gastos de Funcionamiento	0.00	44,344,406.23	727,095.00	1,137,756.60	0.00	44,755,067.83
8212	Presupuesto de Egresos Aprobado de Transferencias, Asignaciones, Subsidios y Otras Ayudas	0.00	155,905,799.00	24,500.00	24,500.00	0.00	155,905,799.00
8215	Presupuesto de Egresos Aprobado de Bienes Muebles e Inmuebles	0.00	1,471,174.40	0.00	251,659.68	0.00	1,722,834.08



**COMECYT**

**BALANZA DE COMPROBACIÓN**

AL 30 DE JUNIO DE 2012

CUENTA	NOMBRE DE LA CUENTA	SALDO INICIAL		MOVIMIENTOS DEL MES		SALDO FINAL	
		DEBE	HABER	DEBE	HABER	DEBE	HABER
8216	Presupuesto de Egresos Aprobado de Obra Pública	0.00	0.00	0.00	35,000,000.00	0.00	35,000,000.00
8221	Presupuesto de Egresos por Ejercer de Gastos de Funcionamiento	29,651,301.78	0.00	1,137,756.60	3,106,219.87	27,682,838.51	0.00
8222	Presupuesto de Egresos por Ejercer de Transferencias, Asignaciones, Subsidios y Otras Ayudas	98,189,260.96	0.00	24,500.00	1,588,361.12	96,645,399.84	0.00
8225	Presupuesto de Egresos por Ejercer de Bienes Muebles e Inmuebles	0.00	0.00	251,659.68	0.00	251,659.68	0.00
8226	Presupuesto de Egresos por Ejercer de Obra Pública	-35,000,000.00	0.00	35,000,000.00	10,000,000.00	-10,000,000.00	0.00
8231	Presupuesto de Egresos Comprometido de Gastos de Funcionamiento	1,757,754.28	0.00	34,665.63	844,110.43	948,309.48	0.00
8232	Presupuesto de Egresos Comprometido de Transferencias, Asignaciones, Subsidios y Otras Ayudas	13,000,000.00	0.00	0.00	0.00	13,000,000.00	0.00
8235	Presupuesto de Egresos Comprometido de Bienes Muebles e Inmuebles	506,074.40	0.00	0.00	0.00	506,074.40	0.00
8241	Presupuesto de Egresos Devengado de Gastos de Funcionamiento	453,564.27	0.00	373,296.97	69,638.85	757,042.39	0.00
8242	Presupuesto de Egresos Devengado de Transferencias, Asignaciones, Subsidios y Otras Ayudas	9,018,035.59	0.00	0.00	0.00	9,018,035.59	0.00
8246	Presupuesto de Egresos Devengado de Obra Pública	25,000,000.00	0.00	0.00	0.00	25,000,000.00	0.00
8251	Presupuesto de Egresos Pagado de Gastos de Funcionamiento	12,481,765.90	0.00	2,885,111.55	0.00	15,366,877.45	0.00
8252	Presupuesto de Egresos Pagado de Transferencias, Asignaciones, Subsidios y Otras Ayudas	35,698,502.45	0.00	1,543,661.12	0.00	37,242,363.57	0.00
8255	Presupuesto de Egresos Pagado de Bienes Muebles e Inmuebles	965,100.00	0.00	0.00	0.00	965,100.00	0.00
8256	Presupuesto de Egresos Pagado de Obra Pública	10,000,000.00	0.00	10,000,000.00	0.00	20,000,000.00	0.00
<b>TOTALES</b>		<b>672,784,839.13</b>	<b>672,784,839.13</b>	<b>172,198,673.71</b>	<b>172,198,673.71</b>	<b>723,477,421.86</b>	<b>723,477,421.86</b>

REVISOR  
  
 T. EN C. JOSE DOLORES MARTINEZ

ELABORADOR  
  
 T. EN C. EDGAR MEJIA CASTRO

AUTORIZADO  
  
 DR. EDUARDO SALAZAR



**ESTADO DE ACTIVIDADES**

COMECYT

AL 30 DE JUNIO DE 2012

CONCEPTO		IMPORTE
<b>4000 INGRESOS</b>		
4200	Participaciones, Aportaciones, Transferencias, Asignaciones, Subsidios y Otras Ayudas	138,854,239.22
		179,653,639.24
4300	Difos Ingresos y Beneficios	15,336,546.01
	<b>TOTAL INGRESOS</b>	<b>154,190,785.23</b>
<b>5000 GASTOS DE FUNCIONAMIENTO</b>		
<b>5100 GASTOS Y OTRAS PERDIDAS</b>		
5100 1000	Servicios Personales	9,675,266.44
5100 2000	Materiales y Suministros	399,801.67
5100 3000	Servicios Generales	6,048,829.73
5200	Transferencias, Asignaciones, Subsidios y Otras Ayudas	46,260,398.16
5300	Participaciones y Aportaciones	0.00
5400	Intereses, Comisiones y Otros Gastos de la Deuda Pública	0.00
5500	Otros Gastos y Pérdidas Extraordinarias	147,065.20
5600	Bienes Muebles e Inmuebles	0.00
5700	Obra Pública	35,000,000.00
	<b>TOTAL GASTOS Y OTRAS PERDIDAS</b>	<b>97,531,384.20</b>
	<b>AHORRO / DESAHOORRO DE LA GESTION</b>	<b>56,659,401.03</b>

ELABORO  
 T. EN C. EDGAR MEJIA CASTRO

REVISO  
 T. EN C. JOSE DDY ORTIZ SALAZAR MARTINEZ

DR. ELIZABETH MICHÁ ZAGA



**FLUJOS DE EFECTIVO**

AL 30 DE JUNIO DE 2012

**FUENTES DE EFECTIVO**

1123	Deudores Diversos por cobrar a Corto Plazo	143,978.26
2112	Proveedores por Pagar a Corto Plazo	228,613.06
2117	Retenciones y Contribuciones por Pagar a Corto Plazo	31,772.89
3211	Resultados del Ejercicio: (Ahorros/ Desahorro)	19,819,638.87
	<b>TDTAL FUENTES DE EFECTIVO</b>	<b>20,224,003.08</b>

**APLICACIONES DE EFECTIVO**


1122	Cuentas por Cobrar a Corto Plazo	9,330,302.83
2119	Otras Cuentas por Pagar a Corto Plazo	10,444,515.44
	<b>TDTAL APLICACIONES DE EFECTIVO</b>	<b>19,774,818.27</b>

**INCREMENTO D DECREMENTO NETO EN EL EFECTIVO**

**449,184.81**


ELABORO

T. EN C. EDGAR MEJIA CASTRO



T. EN C. JOSE DOLORES ALVAREZ MARTINEZ

AUTORIZO



DR. ELIAS MICHA ZAGA



**ESTADO DE INGRESOS Y EGRESOS**

AL 30 DE JUNIO DE 2012

CONCEPTO	PRES. AUTORIZADO ANUAL	PRES. EJERCIDO DEL MES	EJERCIDO ACUMULADO AL MES
<b>INGRESOS</b>			
INGRESOS DE GESTION	0.00	0.00	0.00
PARTICIPACION, APORTACIONE, TRANSFERENCIAS, ASIGNACIONES, SUBSIDIO	235,170,032.00	30,960,804.32	123,854,239.22
OTROS INGRESOS Y BENEFICIOS	2,213,668.91	3,591,265.34	15,336,546.01
TOTAL DE INGRESOS	237,383,700.91	34,552,069.66	139,190,785.23
<b>EGRESOS</b>			
SERVICIOS PERSONALES	22,879,387.00	1,433,193.76	9,675,288.44
MATERIALES Y SUMINISTROS	1,039,112.00	47,969.35	417,993.13
SERVICIOS GENERALES	20,836,588.83	898,061.76	8,978,947.75
TRANSFERENCIAS, ASIGNACIONES, SUBSIDIOS Y OTRAS AYUDAS	165,905,799.00	1,543,861.12	59,260,399.16
BIENES MUEBLES, INMUEBLES E INTANGIBLES	1,722,834.08	0.00	1,471,174.40
INVERSION PUBLICA	35,000,000.00	10,000,000.00	45,000,000.00
TOTAL DE EGRESOS	237,383,700.91	13,922,985.99	122,803,802.88
<b>SUPERAVIT (DEFICIT) PRESUPUESTAL</b>	<b>0.00</b>	<b>20,629,083.67</b>	<b>16,386,982.35</b>

ELABORO  
  
 T. EN C. EGOAVIL MEJÍA CASTRO

REVISO  
  
 T. ENC. JOSE DOLORES SALAZAR MARTINEZ

OR. ELIAS MICHA ZAGA

FECHA DE ELABORACION: 17/07/2012



ESTADO COMPARATIVO DE INGRESOS  
 AL 30 DE JUNIO DE 2012

Concepto	LEY DE INGRESOS						Variación	
	ESTIMADA	DEL MES		ACUMULADO		Absoluta	Porcentaje	
		Modificada	Recaudada	Modificada	Recaudado			
Ingresos por Venta de Bienes y Servicios	0.00	0.88	8.88	8.80	0.00	0.00	0.00	
Subsidio Estatal (Gasto Corriente)	200,170,032.00	21,042,254.51	20,968,804.32	186,027,335.78	103,954,239.22	2,173,096.56	2.05	
Subsidio Estatal (Gasto de Inversión)	35,000,800.88	0.08	10,000,888.80	35,008,808.08	20,000,000.00	15,000,000.00	42.86	
Subsidio Federal	0.80	8.00	0.00	8.80	0.00	0.00	0.00	
Ingresos Financieros	1,824,206.72	651,739.32	82,224.84	1,824,286.72	620,595.88	1,203,610.73	65.98	
Otros Ingresos Y Beneficios Varios	389,462.19	18,581.96	3,498,041.30	389,462.19	14,715,850.02	-14,326,487.83	-3,878.53	
<b>TOTALES</b>	<b>237,383,700.91</b>	<b>21,704,575.79</b>	<b>34,552,069.66</b>	<b>143,241,004.69</b>	<b>139,190,765.23</b>	<b>4,050,219.46</b>	<b>2.83</b>	

ELABORO

T. EN C. EDGAR RAMÍREZ CASTRO

REVISO

T. EN C. JOSE DOMINGOS ALVAREZ MARTINEZ

DR. ELISABETHA ZAGA





**COMECYT**

**ESTADO DE AVANCE PRESUPUESTAL DE INGRESOS**

**AL 30 DE JUNIO DE 2012**

CTA SCTA SSSCTA	CONCEPTO	LEY DE INGRESOS					RECAUDADA	POR EJECUTAR
		ESTIMADA	MODIFICACIONES		MODIFICADA			
			AMPLIACIÓN	REDUCCIÓN				
8110	LEY DE INGRESOS ESTIMADA	200,170,032.00	37,213,668.91	0.00	237,383,700.91	139,190,765.23	98,192,915.68	
8110 002	Participación, Aportación, Transferencias, Asignaciones, Subsidio	200,170,032.00	35,000,000.00	0.00	235,170,032.00	123,654,239.22	111,315,792.79	
8110 002 002	Transferencias, Asignaciones, Subsidios y Otras Ayudas	200,170,032.00	35,000,000.00	0.00	235,170,032.00	123,654,239.22	111,315,792.79	
8110 002 002 003	Subsidios y Subvenciones	200,170,032.00	35,000,000.00	0.00	235,170,032.00	123,654,239.22	111,315,792.79	
8110 002 002 003 001	Subsidio Estatal (Gasto Corriente)	200,170,032.00	0.00	0.00	200,170,032.00	103,854,239.22	96,315,782.78	
9110 002 902 003 002	Subsidio Estatal (Gasto de Inversión)	0.00	0.00	0.00	0.00	20,000,000.00	-20,000,000.00	
8119 003	Otros Ingresos y Beneficios	0.00	0.00	0.00	0.00	15,336,546.01	-15,336,546.01	
8110 003 001	Ingresos Financieros	0.00	0.00	0.00	0.00	620,595.99	-620,595.99	
9110 003 001 001	Intereses Ganados de Valores, Créditos, Bonos y Otros	0.00	0.00	0.00	0.00	620,595.99	-620,595.99	
8110 003 001 001 004	Derivados de recursos de Programas Estatales	0.00	8.00	0.00	8.00	620,595.99	-620,595.99	
8110 003 009	Otros Ingresos Y Beneficios Varios	0.00	0.00	0.00	0.00	14,715,950.02	-14,715,950.02	
8110 003 009 001	Otros Ingresos de Ejercicios Anteriores	0.00	0.00	0.00	0.00	166,041.71	-166,041.71	
8110 003 009 001 002	INGRESOS FOCACYTE 2010 (COMPROMETIDOS NO APLICADOS)	0.00	0.00	0.00	0.00	163,800.00	-163,800.00	
8110 003 008 001 003	INGRESOS VINCULACION ACADEMIA EMPRESA (NO APLICADOS)	0.00	0.00	0.00	0.00	2,241.71	-2,241.71	
9110 003 008 009	Otros Ingresos Y Beneficios Varios	0.00	0.00	0.00	0.00	14,549,908.31	-14,549,908.31	
8110 003 009 009 003	Otros Ingresos (revolucion por llamadas en exceso)	0.00	0.00	0.00	0.00	434.20	-434.20	
9110 003 008 009 004	Otros Ingresos (venta de bases)	9.00	0.00	0.00	9.00	3,021.00	-3,021.00	
8110 003 009 008 905	OTROS CONVENIOS	0.00	0.00	0.00	0.00	12,216,626.50	-12,216,626.50	

*Handwritten mark*



Gobierno del Estado de México  
 Secretaría de Finanzas  
 Subsecretaría de Planeación y Presupuesto  
 Contaduría General Gubernamental



COMECYT

ESTADO DE AVANCE PRESUPUESTAL DE INGRESOS

AL 30 DE JUNIO DE 2012

CTA SCTA SSCTA SSSCTA	CONCEPTO	LEY DE INGRESOS					
		ESTIMADA	MODIFICACIONES		MODIFICADA	RECAUDADA	POR EJECUTAR
			AMPLIACIÓN	REDUCCIÓN			
8110 003 009 009 006	INGRESOS DERIVADOS DE EJERCICIOS ANTERIORES NO APLICADOS	0.00	0.00	0.00	0.00	24,305.30	-24,305.30
8110 003 009 009 007	Otros ingresos (devolución de comisiones bancarias)	0.00	0.00	0.00	0.00	4,060.00	-4,060.00
8110 003 009 009 008	Otros ingresos varios	0.00	0.00	0.00	0.00	356,281.31	-356,281.31
8110 003 009 009 009	INGRESOS PROYECTO FINOVA	0.00	0.00	0.00	0.00	1,945,000.00	-1,945,000.00

REVISO  
  
 T. EN C. JOSE DOLORES VARGAS MARTINEZ

ELABORO  
  
 T. EN C. EDGAR VEGA CASTRO

ALABORADO  
  
 DR. ELIAS MICHELSON



**COMECYT**

**ESTADO COMPARATIVO DE EGRESOS**

**AL 30 DE JUNIO DE 2012**

CONCEPTO	PRES. DE EGRESOS APROBADO	PRESUPUESTO DEL MES		PRESUPUESTO ACUMULADO AL MES EJERCIDO	VARIACION	
		MODIFICADO	EJERCIDO		ABSOLUTA	PORCENTAJE
1000 SERVICIOS PERSONALES	22,679,387.00	1,653,764.17	1,433,193.76	9,675,288.44	1,221,416.42	11.21
2000 MATERIALES Y SUMINISTROS	1,039,112.00	52,969.10	47,669.35	417,993.13	103,955.34	19.92
3000 SERVICIOS GENERALES	20,636,568.83	2,494,590.51	896,061.76	6,976,947.75	3,476,309.33	33.25
4000 TRANSFERENCIAS	155,905,799.00	17,251,552.33	1,543,861.12	59,260,399.16	25,363,861.04	29.99
5000 BIENES MUEBLES E INMUEBLES	1,722,834.06	251,659.63	0.00	1,471,174.40	251,659.66	14.61
6000 INVERSIÓN PÚBLICA	35,000,000.00	35,000,000.00	10,000,000.00	45,000,000.00	-10,000,000.00	-28.57
7000 INVERSIÓN FINANCIERA	0.00	0.00	0.00	0.00	0.00	0.00
8000 PARTICIPACIONES Y APORTACIONES	0.00	0.00	0.00	0.00	0.00	0.00
9000 DEUDA PÚBLICA	0.00	0.00	0.00	0.00	0.00	0.00
<b>TOTALES</b>	<b>237,363,700.91</b>	<b>56,704,575.79</b>	<b>13,922,985.99</b>	<b>122,803,802.88</b>	<b>20,437,201.81</b>	<b>14.27</b>

T. EN C. JOSE DOLORES ALVARO MARTINEZ  
 REVISOR

T. EN C. EDGAR MEJIA CASTRO  
 ELABORADOR

DR. ELI SIMON  
 AUTORIZADO



**COMECYT**

**BALANZA DE COMPROBACIÓN DETALLADA**

**AL 30 DE JUNIO DE 2012**

CTA.	SUBCUENTA	SSUBCTA	SSSCTA	SSSSCTA	NOMBRE DE LA CUENTA	SALDO INICIAL		MOVIMIENTOS DEL MES		SALDO FINAL	
						DEBE	HABER	DEBE	HABER	DEBE	HABER
1111					Efectivo	18,000.00	0.00	0.00	0.00	18,000.00	0.00
1111	0000000001				FONDO FIJO DE CAJA	18,000.00	0.00	0.00	0.00	18,000.00	0.00
1111	0000000001	0000000000000001			FONDO FIJO DE CAJA COMECYT	18,000.00	0.00	0.00	0.00	18,000.00	0.00
1111	0000000001	0000000000000001	0001		ALFREDO RODRIGUEZ PEREZ	18,000.00	0.00	0.00	0.00	18,000.00	0.00
1112					Banca/Tesorería	14,965,688.08	0.00	33,398,357.78	32,423,919.88	15,835,135.88	0.00
1112	0000000001				BANCO BBVA BANCOMER	10,486,930.82	0.00	5,218,327.23	3,324,667.11	12,380,590.94	0.00
1112	0000000001	0000000000000001			BBVA CTA. NO. 8131649248	184,493.07	0.00	3,228,302.12	3,303,144.11	109,651.08	0.00
1112	0000000001	0000000000000002			BBVA CTA. NO. 153493202	18,110.34	0.00	8.16	0.00	18,110.50	0.00
1112	0000000001	0000000000000003			BBVA CTA. NO. 0163856984	10,000,700.70	0.00	0.00	58.90	10,000,642.70	0.00
1112	0000000001	0000000000000004			BBVA CTA. NO. 0164171128	10.15	0.00	45,022.58	0.00	45,032.73	0.00
1112	0000000001	0000000000000005			BBVA CTA. NO. 0165445914	283,615.56	0.00	2.37	21,465.00	282,153.93	0.00
1112	0000000001	0000000000000007			BBVA CTA. No. 0189513566 CTA. DE CHEDUES PROY FINOVA 175059	0.00	0.00	945,000.00	0.00	945,000.00	0.00
1112	0000000001	0000000000000008			BBVA CTA. No. 0189448159 CTA. DE CHEQUES PROY. FINOVA 175084	0.00	0.00	1,000,000.00	0.00	1,000,000.00	0.00
1112	0000000002				BANCA MIFEL	4,478,767.26	0.00	28,180,830.55	29,104,252.87	3,554,544.94	0.00
1112	0000000002				MIFEL CTA. NO. 1300039532	4,298,918.47	0.00	27,915,030.55	28,710,262.42	3,503,686.60	0.00
1112	0000000002	0000000000000001			MIFEL CTA. NO. 130003702	168,512.53	0.00	265,000.00	393,990.45	39,522.08	0.00
1112	0000000002	0000000000000002			MIFEL CTA. No. 130005470	5,909.72	0.00	0.00	0.00	5,909.72	0.00
1112	0000000002	0000000000000003			MIFEL CTA. No. 130006035	5,426.54	0.00	0.00	0.00	5,426.54	0.00
1121					Inversiones Financieras de Corto Plazo	25,968,946.28	0.00	14,499,769.58	15,020,022.58	25,468,693.29	0.00
1121	0000000002				INVERSION INTERACCIONES	3,737,380.54	0.00	13,151.62	1,000,000.00	2,750,482.16	0.00
1121	0000000002				CTA. NO. 100-41289 A PLAZO	216,904.29	0.00	0.00	0.08	216,904.29	0.00
1121	0000000003				INVERSION GASTO DE INVERSION SECTORIAL CTA. NO. 1350902042	398,151.13	0.00	1,471.03	0.00	400,622.16	0.00
1121	0000000004				INVERSION BBVA BANCOMER CTA. NO. 8163856984 SUBPROGRAMA AVANCE	82,101.32	0.00	172.80	45,022.58	37,251.54	0.00
1121	0000000005				INVERSION BBVA BANCOMER CTA. NO. 0184171128 PROYECTO IOEA	9,783,215.34	0.00	31,147.00	265,000.00	9,549,362.34	0.00
1121	0000000006				MERCADO DE DINERO BANCA MIFEL CTA. NO. 130003702 CONV. FIAPYME-	10,536,443.89	0.00	14,449,845.57	13,710,000.00	11,276,289.46	0.00
1121	0000000008				MERCADO DE DINERO BANCA MIFEL CTA. NO. 13003532	960,374.71	0.00	3,099.23	0.00	963,473.94	0.00
1121	0000000018				INVERSION A PLAZO BANCA MIFEL CTA. No. 130005470	273,425.06	0.00	882.34	0.00	274,307.40	0.00
1121	0000000011				MERCADO DE DINERO BANCA MIFEL CTA No. 130005035	93,156,051.48	8.00	20,934,473.50	11,604,170.67	102,486,354.31	0.00
1122					Cuentas por Cobrar a Corto Plazo	93,156,051.48	0.00	20,934,473.50	11,604,170.67	102,486,354.31	0.00
1122	0000000001				SUBSIDIOS	93,156,051.48	0.00	20,934,473.50	11,604,170.67	102,486,354.31	0.00
1122	0000000001				GOBIERNO DEL ESTADO DE MEXICO	93,156,051.48	0.00	1,604,170.67	1,604,170.67	0.00	0.00
1122	0000000001	0000000000000001	0001		SUBSIDIO GEM CAPITULO 1000	0.00	0.00	51,399.44	0.00	51,399.44	0.00
1122	0000000001	0000000000000001	0002		SUBSIDIO GEM CAPITULO 2000	343,263.99	0.00	0.00	0.00	343,263.99	0.00



**COMECYT**

**BALANZA DE CDMPROBACIÓN DETALLADA**

**AL 30 DE JUNIO DE 2012**

OTA	SUBCUENTA	SSSCTA	SSSCTA	SSSCTA	NOMBRE DE LA CUENTA	SALDO INICIAL		MOVIMIENTOS DEL MES		SALDO FINAL	
						DEBE	HABER	DEBE	HABER	DEBE	HABER
1122	0000000001	0000000000001	0003		SUBSIDIO GEM CAPITULO 3000	3,121,493.41	0.00	2,021,411.06	0.00	5,142,904.47	0.00
1122	0000000001	0000000000001	0004		SUBSIDIO GEM CAPITULO 4000	64,691,294.09	0.00	17,251,552.33	0.00	81,942,846.41	0.00
1122	0000000001	0000000000001	0005		GASTO DE INVERSION SECTORIAL	25,000,000.00	0.00	0.00	10,000,000.00	15,000,000.00	0.00
1122	0000000001	0000000000001	0006		AGENCIAS ADUANALES DEL NORESTE S.A. DE C.V.	0.00	0.00	5,940.86	0.00	5,940.86	0.00
1123	0000000002				Deducciones Diveresas por cobrar a Corto Plazo	145,863.94	8.00	22,556.32	166,534.58	1,865.69	0.00
1123	0000000002				GASTOS A COMPROBAR	145,863.94	0.00	22,556.32	166,534.58	1,865.69	0.00
1123	0000000002				GASTOS A COMPROBAR	145,863.94	8.00	22,556.32	166,534.58	1,865.69	8.00
1123	0000000002		0001		JORGE ANTONID VILLEGAS RODRIGUEZ	48,213.66	0.00	0.00	48,213.66	0.00	0.00
1123	0000000002		0002		ELIAS MICHA ZAGA	83,072.39	0.00	0.00	83,072.39	0.00	0.00
1123	0000000002		0004		MARIA GUADALUPE ATILANO LUNA	0.00	0.00	1,181.68	1,181.68	0.00	0.00
1123	0000000002		0005		ANGEL FERNANDO CEVALLOS ALVARADO	8,865.00	0.00	737.68	9,402.68	0.00	0.00
1123	0000000002		0006		RAULI VARGAS TORRES	4,504.81	0.00	3,781.12	8,285.93	0.00	8.00
1123	0000000002		0007		ALFREDO RODRIGUEZ PEREZ	0.00	0.00	8.00	8.00	0.00	8.88
1123	0000000002		0014		GUADALUPE GUTIERREZ HERNANDEZ	886.60	0.00	0.00	886.60	0.00	0.00
1123	0000000002		0016		JORGE ESPINDSA SAMANO	511.80	0.00	0.00	511.80	0.00	0.80
1123	0000000002		0017		MIRIAM CASTILLO PORTILLO	2.00	8.00	16,856.00	15,000.00	1,856.00	0.00
1123	0000000002		0034		PALLARES MIRANOA ADRIANA FABIOLA	27.68	0.00	0.00	0.00	27.68	0.00
1145	0000000001				Bienes en Tránsito	10,739.88	0.00	0.00	0.00	10,739.88	0.00
1145	0000000001				BIENES INFRMATICOS DERIVADOS DEL CONVENIO COMECYT-BANCO INT	10,739.88	0.00	0.00	0.00	10,739.88	0.00
1145	0000000003				EQUIPOS Y APARATOS PARA COMUNICACION, TELECOMUNICACION Y RADIO	8.80	0.00	0.00	0.80	0.00	0.08
1241	0000000001				Mobiliario y Equipo de Administración	5,272,779.31	0.00	0.00	0.00	5,272,779.31	0.80
1241	0000000001				MOBILIARIO Y EQUIPO DE OFICINA	5,132,352.51	8.00	0.00	0.00	5,132,362.51	0.80
1241	0000000001				MOBILIARIO Y EQUIPO DE OFICINA ADQUIRIDO POR EJERCICIO	2,345,633.67	0.00	0.00	0.00	2,345,633.67	0.00
1241	0000000001		0001		MOBILIARIO Y EQUIPO DE OFICINA 2002	144,680.30	0.00	0.00	0.00	144,680.30	0.00
1241	0000000001		0002		MOBILIARIO Y EQUIPO DE OFICINA 2006	583,811.27	0.00	0.00	0.00	583,811.27	0.00
1241	0000000001		0003		MOBILIARIO Y EQUIPO DE OFICINA 2007	57,661.00	0.00	0.00	0.00	57,661.00	8.00
1241	0000000001		0004		MOBILIARIO Y EQUIPO DE OFICINA 2008	45,404.99	0.88	0.80	0.80	45,404.96	0.00
1241	0000000001		0005		MOBILIARIO Y EQUIPO DE OFICINA 2009	1,514,076.11	0.00	0.88	0.88	1,514,076.11	8.08
1241	0000000001				EQUIPO DE COMPUTO ADQUIRIDO POR EJERCICIO	2,725,041.84	0.00	0.00	0.00	2,725,041.84	0.08
1241	0000000001				EQUIPO DE COMPUTO 2002	280,428.89	0.00	0.00	0.00	280,428.89	0.00
1241	0000000001		0002		EQUIPO DE COMPUTO 2006	61,727.99	0.00	0.00	0.00	61,727.99	0.00
1241	0000000001		0003		EQUIPO DE COMPUTO 2007	1,378,185.42	0.00	0.00	0.00	1,378,185.42	0.00
1241	0000000001		0004		EQUIPO DE COMPUTO 2008	806,455.50	0.00	0.00	0.00	806,455.50	0.00
1241	0000000001		0005		EQUIPO DE COMPUTO 2010	55,718.32	0.00	0.00	0.00	55,718.32	8.00

14



**COMECYT**

**BALANZA DE COMPROBACIÓN DETALLADA**

AL 30 DE JUNIO DE 2012

CÓDIGO	SUBCUENTA	SUBCuenta	SSSCTA	SSSCTA	SSSCTA	NOMBRE DE LA CUENTA	SALDO INICIAL		MOVIMIENTOS DEL MES		SALDO FINAL	
							DEBE	HABER	DEBE	HABER	DEBE	HABER
1241	0000000001	000000000000002	0006			EQUIPO DE COMPUTO 2011	84,680.12	0.00	0.00	0.00	84,680.12	0.00
1241	0000000001	000000000000002	0007			EQUIPO DE COMPUTO 2012	95,889.60	0.00	0.00	0.00	95,889.60	0.00
1241	0000000001	000000000000003				EQUIPO DE FOTOCINE Y GRABACION ADQUIRIDO POR EJERCICIO	61,677.00	0.00	0.00	0.00	61,677.00	0.00
1241	0000000001	000000000000003	0001			EQUIPO DE FOTOCINE Y GRABACION 2009	61,677.00	0.00	0.00	0.00	61,677.00	0.00
1241	0000000002					REVALUACION DE MOBILIARIO Y EQUIPO DE OFICINA	140,426.80	0.00	0.00	0.00	140,426.80	0.00
1241	0000000002	000000000000001				REVALUACION DE MOBILIARIO Y EQUIPO DE OFICINA	59,020.01	0.00	0.00	0.00	59,020.01	0.00
1241	0000000002	000000000000001	0001			REVALUACION DE MOBILIARIO Y EQUIPO DE OFICINA	59,020.01	0.00	0.00	0.00	59,020.01	0.00
1241	0000000002	000000000000002				REVALUACION DE EQUIPO DE COMPUTO	81,406.79	0.00	0.00	0.00	81,406.79	0.00
1241	0000000002	000000000000002	0001			REVALUACION DE EQUIPO DE COMPUTO	81,406.79	0.00	0.00	0.00	81,406.79	0.00
1244						Equipo de Transporte	1,891,056.03	0.00	0.00	0.00	1,891,056.03	0.00
1244	0000000001					EQUIPO DE TRANSPORTE	1,893,223.06	0.00	0.00	0.00	1,893,223.06	0.00
1244	0000000001	000000000000001				EQUIPO DE TRANSPORTE ADQUIRIDO POR EJERCICIO	1,893,223.06	0.00	0.00	0.00	1,893,223.06	0.00
1244	0000000001	000000000000001	0001			EQUIPO DE TRANSPORTE 2007	282,400.00	0.00	0.00	0.00	282,400.00	0.00
1244	0000000001	000000000000001	0002			EQUIPO DE TRANSPORTE CDN VISA UTIL ESTIMADA	342,869.08	0.00	0.00	0.00	342,869.08	0.00
1244	0000000001	000000000000001	0003			EQUIPO DE TRANSPORTE 2008	292,824.00	0.00	0.00	0.00	292,824.00	0.00
1244	0000000001	000000000000001	0006			EQUIPO DE TRANSPORTE 2012	565,100.00	0.00	0.00	0.00	565,100.00	0.00
1244	0000000002					REVALUACION DE EQUIPO DE TRANSPORTE	7,842.97	0.00	0.00	0.00	7,842.97	0.00
1244	0000000002	000000000000001				REVALUACION DE EQUIPO DE TRANSPORTE	7,842.97	0.00	0.00	0.00	7,842.97	0.00
1244	0000000002	000000000000001	0001			REVALUACION DE EQUIPO DE TRANSPORTE	7,842.97	0.00	0.00	0.00	7,842.97	0.00
1246						Maquinaría, otros Equipos y Herramientas	7,985.00	0.00	0.00	0.00	7,985.00	0.00
1246	0000000001					EQUIPO DIVERSO	7,985.00	0.00	0.00	0.00	7,985.00	0.00
1246	0000000001	000000000000001				EQUIPO DIVERSO ADQUIRIDO POR EJERCICIO	7,985.00	0.00	0.00	0.00	7,985.00	0.00
1246	0000000001	000000000000001	0001			EQUIPO DIVERSO 2009	7,985.00	0.00	0.00	0.00	7,985.00	0.00
1263						Depreciación Acumulada de Bienes Muebles	7,985.00	0.00	0.00	0.00	7,985.00	0.00
1263	0000000001					DEPRECIACION ACUMULADA HISTORICA DE BIENES MUEBLES	0.00	3,062,687.98	0.00	0.00	0.00	3,062,687.98
1263	0000000001	000000000000001				DEPRECIACION ACUMULADA HISTORICA DE MOBILIARIO Y EQUIPO DE D	0.00	2,977,219.03	0.00	0.00	0.00	2,977,219.03
1263	0000000001	000000000000001	0001			DEPRECIACION ACUMULADA HISTORICA DE MOBILIARIO Y EQUIPO DE D	0.00	388,181.08	0.00	0.00	0.00	388,181.08
1263	0000000001	000000000000002				DEPRECIACION ACUMULADA HISTORICA DE EQUIPO DE COMPUTO	0.00	388,181.08	0.00	0.00	0.00	388,181.08
1263	0000000001	000000000000002	0001			DEPRECIACION ACUMULADA HISTORICA DE EQUIPO DE COMPUTO	0.00	2,159,961.80	0.00	0.00	0.00	2,159,961.80
1263	0000000001	000000000000003				DEPRECIACION ACUMULADA HISTORICA DE EQUIPO DE TRANSPORTE	0.00	2,159,961.80	0.00	0.00	0.00	2,159,961.80
1263	0000000001	000000000000003	0001			DEPRECIACION ACUMULADA HISTORICA DE EQUIPO DE TRANSPORTE	0.00	411,394.70	0.00	0.00	0.00	411,394.70
1263	0000000001	000000000000003	0001			DEPRECIACION ACUMULADA HISTORICA DE EQUIPO DE TRANSPORTE	0.00	411,394.70	0.00	0.00	0.00	411,394.70



**COMECYT**

**BALANZA DE COMPROBACIÓN DETALLADA**

**AL 30 DE JUNIO DE 2012**

C/TA	SUBCUENTA	SSUBC/TA	SSSCTA	SSSSCTA	NOMBRE DE LA CUENTA	SALDO INICIAL		MOVIMIENTOS DEL MES		SALDO FINAL	
						DEBE	HABER	DEBE	HABER	DEBE	HABER
1263	0000000001	00000000000004			DEPRECIACION ACUMULADA HISTORICA DE EQUIPO DIVERSO	0.00	2,062.79	0.00	0.00	0.00	2,062.79
1263	0000000001	00000000000004	9001		DEPRECIACION ACUMULADA HISTORICA DE EQUIPO DIVERSO	0.00	2,062.79	0.00	0.00	0.00	2,062.79
1263	0000000001	00000000000005			DEPRECIACION ACUMULADA HISTORICA DE EQUIPO DE FOTD, CINE Y G	0.00	15,619.66	0.00	0.00	0.00	15,619.66
1263	0000000001	00000000000005	0001		DEPRECIACION ACUMULADA HISTORICA DE EQUIPO DE FOTO, CINE Y G	0.00	15,619.66	0.00	0.00	0.00	15,619.66
1263	0000000002				DEPRECIACION ACUMULADA REVALUADA DE BIENES MUEBLES	0.00	115,468.95	0.00	0.00	0.00	115,468.95
1263	0000000002	00000000000001			DEPRECIACION ACUMULADA REVALUADA DE MOBILIARIO Y EQUIPO DE O	0.00	30,122.72	0.00	0.00	0.00	30,122.72
1263	0000000002	00000000000001	0001		DEPRECIACION ACUMULADA REVALUADA DE MOBILIARIO Y EQUIPO DE O	0.00	30,122.72	0.00	0.00	0.00	30,122.72
1263	0000000002	00000000000002			DEPRECIACION ACUMULADA REVALUADA DE EQUIPO DE COMPUTO	0.00	85,102.30	0.00	0.00	0.00	85,102.30
1263	0000000002	00000000000002	0001		DEPRECIACION ACUMULADA REVALUADA DE EQUIPO DE COMPUTO	0.00	85,102.30	0.00	0.00	0.00	85,102.30
1263	0000000002	00000000000003			DEPRECIACION ACUMULADA REVALUADA DE EQUIPO DE TRANSPORTE	0.00	243.93	0.00	0.00	0.00	243.93
1283	0000000002	00000000000003			DEPRECIACION ACUMULADA REVALUADA DE EQUIPO DE TRANSPORTE	0.00	243.93	0.00	0.00	0.00	243.93
1279					Otros Activos Diferidos	3,000.00	0.00	0.00	0.00	3,000.00	0.00
1279	0000000001				DEPOSITOS EN GARANTIA	3,000.00	0.00	0.00	0.00	3,000.00	0.00
1279	0000000001	00000000000001			RADIOMOVIL DIPSА, S.A. DE C.V.	3,000.00	0.00	0.00	0.00	3,000.00	0.00
2112					Proveedores por Pagar a Corto Plazo	0.00	802,226.85	149,471.91	378,084.97	0.00	1,030,839.91
2112	0000000001				PROVEEDORES	0.00	802,226.85	149,471.91	378,084.97	0.00	1,030,839.91
2112	0000000001	00000000000005			PROVEEDORES 2010	0.00	802,226.85	149,471.91	378,084.97	0.00	1,030,839.91
2112	0000000001	00000000000005	0010		COMUNICACIONES NEXTEL DE MEXICO, S.A. DE C.V.	0.00	0.00	0.00	0.00	0.00	18,568.93
2112	0000000001	00000000000005	0018		MUSEO MIDDLELO DE CIENCIAS E INDUSTRIA A.C.	0.00	73,056.00	69,215.65	74,025.69	0.00	77,867.84
2112	0000000001	00000000000005	0023		SOLICITUDES DE BIENES Y/O SERVICIOS 2011	0.00	493,341.88	71,303.06	623.00	0.00	422,561.92
2112	0000000001	00000000000005	0081		T&M PEST CONTROL S. DE R.L. DE C.V.	0.00	0.00	0.00	1,392.00	0.00	1,392.00
2112	0000000001	00000000000005	0033		SOLICITUDES DE BIENES Y/O SERVICIOS 2012	0.00	220,000.00	0.00	0.00	0.00	220,000.00
2112	0000000001	00000000000005	0034		SERVICIO PAN AMERICANO DE PROTECCION, S.A. DE C.V.	0.00	0.00	0.00	51,475.35	0.00	51,475.35
2112	0000000001	00000000000005	0035		GRUPO EDITORIAL DE MEXICO S.A. DE C.V.	0.00	0.00	0.00	52,200.90	0.00	52,200.00
2112	0000000001	00000000000005	0034		ABA SEGUROS, S.A. DE C.V.	0.00	9,330.00	8,330.00	0.00	0.00	9.00
2112	0000000001	00000000000005	0053		AXA SEGUROS S.A. DE C.V.	0.00	5,673.37	0.00	0.00	0.00	5,673.37
2112	0000000001	00000000000005	0054		HORACIO HERNANDEZ ORTEGA	0.00	1,200.60	0.00	0.00	0.00	1,200.60
2112	0000000001	00000000000005	0058		VERIFICENTRO PILARES S.A. DE C.V.	0.00	623.00	623.00	0.00	0.00	0.00
2112	0000000001	00000000000005	0058		DE LA RODRIGUEZ CONTRERAS	0.00	0.00	0.00	179,800.00	0.00	179,800.00
2117					Retenciones y Contribuciones per Pagar a Corte Plazo	0.00	210,519.49	659,690.16	691,463.05	0.00	242,292.37



**COMECYT**

**BALANZA DE COMPROBACIÓN DETALLADA**

**AL 30 DE JUNIO DE 2012**

C/TA	SUBCUENTA	SSUBCTA	SSSCTA	SSSSCTA	NOMBRE DE LA CUENTA	SALDO INICIAL		MOVIMIENTOS DEL MES		SALDO FINAL	
						DEBE	HABER	DEBE	HABER	DEBE	HABER
2117	0000000001				RETENCIONES A FAVOR DE TERCEROS POR PAGAR	0.00	210,519.46	659,690.16	691,463.05	0.00	242,282.37
2117	0000000001	0000000000001			IMPUESTOS Y RETENCIONES POR PAGAR	0.00	210,519.46	659,690.16	691,463.05	0.00	242,282.37
2117	0000000001	0000000000001	0001		RETENCIONES DE I.S.R.	0.00	210,502.54	216,885.00	250,630.21	0.00	242,247.75
2117	0000000001	0000000000001	0001	081	ISR RETENCIONES A TERCEROS & ARRENDAMIENTO	0.00	5,877.76	5,592.00	6,238.24	0.00	6,284.00
2117	0000000001	0000000000001	0001	002	RETENCIONES DE I.S.P.T. (ISR RETENCIONES POR SALARIOS)	0.00	190,595.30	302,848.00	203,025.16	0.00	190,972.48
2117	0000000001	0000000000001	0001	003	10 % SOBRE HONORARIOS (I.S.R.) (ISR RETENCION 10% SERVICIOS)	0.00	14,319.43	10,645.00	41,388.79	0.00	45,041.27
2117	0000000001	0000000000001	0002		APORTACIONES (SSEMYM)	0.00	16.94	227,957.69	227,985.37	0.00	44.62
2117	0000000001	0000000000001	0002	061	CUOTAS DE SERVICIO DE SALUD	0.00	0.00	34,882.24	34,892.66	0.00	10.42
2117	0000000001	0000000000001	0002	082	CUOTA DEL FONDO SOLIDARIDAD DE REPARTO	0.00	0.00	40,862.16	40,874.66	0.00	12.50
2117	0000000001	0000000000001	0002	093	CUOTA OBLIGATORIA SISTEMA DE CAPITALIZACION	0.00	0.00	12,486.08	12,440.34	0.00	4.76
2117	0000000001	0000000000001	0002	084	APORTACIONES SERVICIO DE SALUD	0.00	5.36	44,843.30	44,848.80	0.00	5.36
2117	0000000001	0000000000001	0002	065	APORTACION PARA FONDO SOLIDARIDAD DE REPARTO	0.00	6.73	56,309.92	56,309.92	0.00	6.73
2117	0000000001	0000000000001	0002	006	APORTACION OBLIGATORIA SISTEMA DE CAPITALIZACION	0.00	2.21	16,433.51	16,433.51	0.00	2.21
2117	0000000001	0000000000001	0002	097	APORTACION GASTOS GENERALES DE ADMINISTRACION	0.00	1.19	9,966.28	9,966.28	0.00	1.19
2117	0000000001	0000000000001	0002	008	APORTACION PRIMA BASICA RIESGO DE TRABAJO	0.00	1.19	9,966.28	9,966.28	0.00	1.19
2117	0000000001	0000000000001	0002	008	APORTACION PRIMA SERVICIO RIESGO DE TRABAJO	0.00	0.14	1,215.97	1,215.97	0.00	0.14
2117	0000000001	0000000000001	0002	010	APORTACION PRIMA DE RIESGO NO CONTROLADO	0.00	0.12	1,036.45	1,036.45	0.00	0.12
2117	0000000001	0000000000001	0003		RETENCIONES A FAVOR DE TERCEROS POR PAGAR	0.00	0.00	212,847.47	212,847.47	0.00	0.00
2117	0000000001	0000000000001	0003	002	CREDITO A CORTO PLAZO AL CONSUMIDOR	0.00	0.00	2,317.00	2,317.00	0.00	0.00
2117	0000000001	0000000000001	0003	003	SEGURIDAD DE SEPARACION INDIVIDUALIZADO METLIFE	0.00	0.00	174,996.00	174,996.00	0.00	0.00
2117	0000000001	0000000000001	0003	004	SEGURIDAD DE VIDA METLIFE	0.00	0.00	3,813.47	3,813.47	0.00	0.00
2117	0000000001	0000000000001	0003	005	OTRAS APORTACIONES NOMINALES	0.00	0.00	31,722.00	31,722.00	0.00	0.00
2119	0000000001				Otras Cuentas por Pagar a Corto Plazo	0.00	77,723,602.17	10,580,498.17	135,982.73	0.00	67,279,086.73
2119	0000000001				CUENTAS POR PAGAR A CORTO PLAZO	0.00	77,723,602.17	10,576,837.97	132,322.53	0.00	67,279,086.73
2119	0000000001				ACREEDORES DIVERSOS	0.00	77,684,289.73	10,576,837.97	132,322.53	0.00	67,249,784.29
2119	0000000001			0001	NOMINA PERSONAL COMECYT	0.00	-0.01	75,874.53	75,874.53	0.00	-0.01
2119	0000000001			0001	NOMINA PERSONAL COMECYT 2012 (CREACION MAY)	0.00	-0.01	75,874.53	75,874.53	0.00	-0.01
2119	0000000001			0002	ACREEDORES DIVERSOS EJERCICIO 2009	0.00	125,400.00	0.00	0.00	0.00	125,400.00
2119	0000000001			0002	PROGRAMA DE APDYD PARA LA VINCULACION ACADEMIA EMPRESA ESTAD	0.00	125,400.00	0.00	0.00	0.00	125,400.00
2119	0000000001			0004	ACREEDORES DIVERSOS EJERCICIO 2010	0.00	77,201,012.59	10,500,963.44	0.00	0.00	66,700,049.15
2119	0000000001			0004	FONDO MOTDR COMPANY, S.A. DE C.V.	0.00	50,000.00	0.00	0.00	0.00	50,000.00





**COMECYT**

**BALANZA DE COMPROBACIÓN DETALLADA**

**AL 30 DE JUNIO DE 2012**

CITA	SUBCUENTA	SSUBCITA	SSSCTA	SSSSCCTA	NOMBRE DE LA CUENTA	SALDO INICIAL		MOVIMIENTOS DEL MES		SALDO FINAL	
						DEBE	HABER	DEBE	HABER	DEBE	HABER
2119	0000000001	00000000000001	0004	0004	FDCACYTE 2910	0.00	45,000.00	45,000.00	0.00	0.00	9.00
2118	0000000001	00000000000001	0004	0004	JANO, S.A. DE C.V.	0.00	73,115.31	0.00	0.00	0.00	73,115.31
2119	0000000001	00000000000001	0004	0004	CONVENIO COMECYT-BANCO INTERAMERICANO DE DESARROLLO (BID)	0.00	9,213,872.47	431,023.44	0.00	0.00	8,782,849.03
2118	0000000001	00000000000001	0004	0004	PROGRAMA DE ESTIMULOS A LA INVERSION EN INNOVACION (EIIDT)	0.00	18,490.23	0.00	0.00	0.00	18,490.23
2119	0000000001	00000000000001	0004	0004	FUNDACION PROACCESO ECO A.C.	0.00	25,000,000.00	10,000,000.00	0.00	0.00	15,000,000.00
2118	0000000001	00000000000001	0004	0004	BENJAMIN BECERRIL ZARAGOZA	0.00	11,340.00	11,340.00	0.00	0.00	0.00
2119	0000000001	00000000000001	0004	0004	PROGRAMA FOCACYTE 2011	0.00	782,300.00	13,600.00	0.00	0.00	768,700.00
2119	0000000001	00000000000001	0004	0004	CONVENIOS ADIAT. SUBSECTOR OISP. MEDICOS Y BIOTECNOLOGIA	0.00	1,150,000.00	9.00	0.00	0.00	1,150,000.00
2118	0000000001	00000000000001	0004	0004	FONDO MIXTO COMACYT- GOBIERNO DEL ESTADO DE MEXICO	0.00	15,300,000.00	0.00	0.00	0.00	15,300,000.00
2119	0000000001	00000000000001	0004	0004	CONVENIO COMECYT BANCO INTERAMERICANO DE DESARROLLO (BID) 2011	0.00	758,839.65	0.00	0.00	0.00	758,839.65
2118	0000000001	00000000000001	0004	0004	PROGRAMA ESTIMULOS A LA INNOVACION 2011 (CONACYT)	0.00	20,000,000.00	0.00	0.00	0.00	20,000,000.00
2119	0000000001	00000000000001	0004	0004	CONVOCATORIA DE BECA TESIS LICENCIATURA Y POSGRADO; PROMOCION 2011	0.00	141,340.00	0.00	0.00	0.00	141,340.00
2119	0000000001	00000000000001	0004	0004	BECAS CONTINUAS ESTUDIOS DE POSGRADO	0.00	72,147.00	0.00	0.00	0.00	72,147.00
2118	0000000001	00000000000001	0004	0004	APORTACIONES A FIDEICOMISOS 2011	0.00	3,100,000.00	9.00	0.00	0.00	3,100,000.00
2119	0000000001	00000000000001	0004	0004	PROGRAMA FOCACYTE 2912	0.00	916,016.59	9.00	0.00	0.00	916,016.59
2119	0000000001	00000000000001	0004	0004	ACUERDO DE ADHESION AL CONTRATO ADMVO. CS9/2011 SEGURO INST. DE VIDA	0.00	166,551.34	0.00	0.00	0.00	166,551.34
2119	0000000001	00000000000001	0004	0004	CONVENIO DE COLABORACION COMECYT-FJMEC SIST. DE ASISTENCIA TECNOLOGICO EMPRESARIAL	0.00	400,000.00	0.00	0.00	0.00	400,000.00
2119	0000000001	00000000000001	0005	0005	GOBIERNO DEL ESTADO DE MEXICO	0.00	272,554.15	0.00	0.00	0.00	272,554.15
2119	0000000001	00000000000001	0005	0005	GEM 60% ESTIMULO FISCAL A IMPUESTOS FEDERALES EJERCICIO 2011	0.00	272,554.15	0.00	0.00	0.00	272,554.15
2119	0000000001	00000000000001	0005	0005	GEM DEVOLUCION DE IMPORTE DE ESTIMULOS A SERVIDORES PUBLICOS PASIVOS EJERCICIO 2008	0.00	0.00	0.00	0.00	0.00	0.00
2119	0000000001	00000000000001	0007	0007	BECAS POSGRADO	0.00	95,333.00	0.00	0.00	0.00	95,333.00
2119	0000000001	00000000000001	0007	0007	CANCELACION DE CHEQUES EN TRANSITO	0.00	95,333.00	0.00	0.00	0.00	95,333.00
2119	0000000001	00000000000002	0001	0001	CANCELACION DE CHEQUES EN TRANSITO CON ANTIGUEDAD MAYOR A 6	0.00	29,302.44	0.00	0.00	0.00	29,302.44
2119	0000000001	00000000000002	0001	0001	CANCELACION DE CHEQUES EN TRANSITO CON ANTIGUEDAD MAYOR A 6	0.00	29,302.44	0.00	0.00	0.00	29,302.44
2119	0000000001	00000000000002	0001	0001	SANTANDER SERFIN CHNO 3649 Y 4419 BENEF. UDEM Y ARACELIALES	0.00	29,302.44	0.00	0.00	0.00	29,302.44
2119	0000000006	00000000000001	0001	0001	CUOTAS DE CAPITALIZACION INDIVIDUAL POR PAGAR	0.00	0.00	3,660.20	0.00	0.00	3,660.20
2119	0000000006	00000000000001	0001	0001	FONDO DE RETIRO PARA ORGANISMOS AUXILIARES	0.00	0.00	3,660.20	0.00	0.00	3,660.20
2119	0000000006	00000000000001	0001	0001	FONDO DE RETIRO PARA ORGANISMOS AUXILIARES	0.00	0.00	3,660.20	0.00	0.00	3,660.20
2118	0000000006	00000000000001	0001	0001	FROA	0.00	0.00	3,660.20	0.00	0.00	3,660.20



COMECYT

BALANZA DE COMPROBACIÓN DETALLADA

AL 30 DE JUNIO DE 2012

CTA	SUBCUENTA	SSUBCSTA	SSSSCTA	SSSSCTA	NOMBRE DE LA CUENTA	SALDO INICIAL		MOVIMIENTOS DEL MES		SALDO FINAL	
						DEBE	HABER	DEBE	HABER	DEBE	HABER
3221	0000000001				Resultados de Ejercicios Anteriores	0.00	22,229,410.62	0.00	0.00	0.00	22,229,410.62
3221	0000000002				UTILIDAD DEL EJERCICIO 2001	0.00	3,248,227.02	0.00	0.00	0.00	3,248,227.02
3221	0000000003				UTILIDAD DEL EJERCICIO 2002	0.00	3,788,086.46	0.00	0.00	0.00	3,788,086.46
3221	0000000004				UTILIDAD DEL EJERCICIO 2003	0.00	273,563.76	0.00	0.00	0.00	273,563.76
3221	0000000005				PERDIDA DEL EJERCICIO 2004	0.00	-5,350,927.16	0.00	0.00	0.00	-5,350,927.16
3221	0000000006				UTILIDAD DEL EJERCICIO 2005	0.00	823,451.61	0.00	0.00	0.00	823,451.61
3221	0000000007				UTILIDAD DEL EJERCICIO 2006	0.00	4,273,446.20	0.00	0.00	0.00	4,273,446.20
3221	0000000008				UTILIDAD DEL EJERCICIO 2007	0.00	5,560,336.69	0.00	0.00	0.00	5,560,336.69
3221	0000000009				PERDIDA DEL EJERCICIO 2008	0.00	-440,606.19	0.00	0.00	0.00	-440,606.19
3221	0000000010				UTILIDAD DEL EJERCICIO 2009	0.00	2,685,121.95	0.00	0.00	0.00	2,685,121.95
3221	0000000011				UTILIDAD DEL EJERCICIO 2010	0.00	-78,098.87	0.00	0.00	0.00	-78,098.87
3221	0000000011				UTILIDAD DEL EJERCICIO 2011	0.00	7,446,808.95	0.00	0.00	0.00	7,446,808.95
3231	0000000001				Revalúo de Bienes Inmuebles	0.00	561,920.74	0.00	0.00	0.00	561,920.74
3231	0000000001	00000000000001			PONER NOMBRE	0.00	561,920.74	0.00	0.00	0.00	561,920.74
3231	0000000001	00000000000001	000		PONER NOMBRE	0.00	561,920.74	0.00	0.00	0.00	561,920.74
4200	0000000002				SUPERAVIT O DEFICIT POR REVALUACION ACUMULADA	0.00	561,920.74	0.00	0.00	0.00	561,920.74
4200	0000000002	90089000000003			Participaciones, Aportaciones, Transferencias, Asignaciones, Subsidios y Otras Ayudas	0.00	117,893,434.90	0.00	20,960,804.32	0.00	138,854,239.22
4200	0000000002	90000000000003			Transferencias, Asignaciones, Subsidios y Otras Ayudas	0.00	117,893,434.90	0.00	20,960,804.32	0.00	138,854,239.22
4200	0000000002	90000000000003			Subsidios y Subvenciones	0.00	117,893,434.90	0.00	20,960,804.32	0.00	138,854,239.22
4200	0000000002	90000000000003	0001		Subsidio Estatal (Gasto Corriente)	0.00	82,893,434.90	0.00	20,960,804.32	0.00	103,854,239.22
4200	0000000002	90000000000003	0002		Subsidio Estatal (Gasto de Inversión)	0.00	35,000,000.00	0.00	0.00	0.00	35,000,000.00
4300	0000000001				Otros Ingresos y Beneficios	0.00	11,745,280.67	0.00	3,591,265.94	0.00	15,336,546.61
4300	0000000001	00000000000001			Ingresos Financieros	0.00	528,371.95	0.00	92,224.04	0.00	620,595.99
4300	0000000001	00000000000001	0004		Ingresos Ganados de Valores, Créditos, Bonos y Otros	0.00	528,371.95	0.00	92,224.04	0.00	620,595.99
4300	0000000009	00000000000001			Derivados de recursos de Programas Especiales	0.00	528,371.95	0.00	92,224.04	0.00	620,595.99
4300	0000000009	00000000000001	0004		Otros Ingresos y Beneficios Varios	0.00	11,216,908.72	0.00	3,499,041.30	0.00	14,715,950.02
4300	0000000009	00000000000001	0002		Otros Ingresos de Ejercicios Anteriores	0.00	168,041.71	0.00	0.00	0.00	168,041.71
4300	0000000009	00000000000001	0003		INGRESOS FOCACYTE 2010 (COMPRMETIDOS NO APLICADOS) EMPRESA (NO APLICADOS)	0.00	163,900.00	0.00	0.00	0.00	163,900.00
4300	0000000009	00000000000009	0003		Otros Ingresos y Beneficios Varios	0.00	11,050,867.01	0.00	3,499,041.30	0.00	14,549,908.31
4300	0000000009	00000000000009	0003		Otros Ingresos (devolucion por llamadas en exceso)	0.00	434.20	0.00	0.00	0.00	434.20
4300	0000000009	00000000000009	0004		Otros Ingresos (venta de bases)	0.00	3,021.00	0.00	0.00	0.00	3,021.00
4300	0000000009	00000000000009	0005		OTROS CONVENIOS	0.00	10,718,926.50	0.00	1,500,000.00	0.00	12,218,926.50
4300	0000000009	00000000000009	0008		INGRESOS DERIVADOS DE EJERCICIOS ANTERIORES NO APLICADOS	0.00	500.00	0.00	23,805.90	0.00	24,305.90

77



**COMECYT**

**BALANZA DE COMPROBACIÓN DETALLADA**

AL 30 DE JUNIO DE 2012

CTA	SUBCUENTA	SSUBCTA	SSSCTA	SSSSCTA	NOMBRE DE LA CUENTA	SALDO INICIAL		MOVIMIENTOS DEL MES		SALDO FINAL	
						DEBE	HABER	DEBE	HABER	DEBE	HABER
4300	00000000000000000000	00000000000000000000	0000	0000	Otros ingresos (devaluación de comisiones bancarias)	0.00	0.00	0.00	4,060.00	0.00	4,060.00
4300	00000000000000000000	00000000000000000000	0000	0000	Otros ingresos varios	0.00	330,065.31	0.00	26,176.00	0.00	356,261.31
4300	00000000000000000000	00000000000000000000	0000	0000	INGRESOS PROYECTO FINOVA	0.00	0.00	0.00	1,945,000.00	0.00	1,945,000.00
5100	203G100000				Gastos de Funcionamiento	12,835,350.17	0.00	3,193,357.67	4,788.00	16,123,919.84	0.00
5100	203G100000				Consejo Mexiquense de Ciencia y Tecnología	12,935,350.17	0.00	3,193,357.67	4,788.00	16,123,919.84	0.00
5100	203G100000				Consejo Mexiquense de Ciencia y Tecnología Fomento a la investigación científica y formación de recursos humanos	2,340,857.82	0.00	367,425.00	0.00	2,898,282.82	0.00
5100	203G100000				Sueldo base	730,598.95	0.00	136,551.70	0.00	867,150.65	0.00
5100	203G100000				Prima vacacional	-1,124.07	0.00	0.00	0.00	-1,124.07	0.00
5100	203G100000				Aguinaldo	101,352.38	0.00	0.00	0.00	101,352.38	0.00
5100	203G100000				Vacaciones no disfrutadas por finiquito	2,612.34	0.00	0.00	0.00	2,612.34	0.00
5100	203G100000				Compensación por retribución	12,106.50	0.00	2,421.30	0.00	14,527.80	0.00
5100	203G100000				Gratificación	209,010.56	0.00	42,180.50	0.00	251,199.06	0.00
5100	203G100000				Gratificación por convenio	50,977.16	0.00	1,000.00	0.00	52,057.16	0.00
5100	203G100000				Gratificación por productividad	1,800.00	0.00	0.00	0.00	1,800.00	0.00
5100	203G100000				Cuotas de servicio de salud	38,123.31	0.00	6,957.58	0.00	45,080.89	0.00
5100	203G100000				Cuotas al sistema solidario de repeso	47,865.73	0.00	8,735.60	0.00	56,601.33	0.00
5100	203G100000				Cuotas del sistema de capitalización individual	13,683.30	0.00	2,477.30	0.00	16,160.60	0.00
5100	203G100000				Aportaciones para financiar los gastos generales de administración del ISSE	8,471.76	0.00	1,546.12	0.00	10,017.88	0.00
5100	203G100000				Riesgo de trabajo	10,386.44	0.00	1,895.55	0.00	12,281.99	0.00
5100	203G100000				Cuotas para fondo de retiro	2,066.72	0.00	413.34	0.00	2,480.06	0.00
5100	203G100000				Seguro de separación individualizado	82,064.21	0.00	15,466.04	0.00	97,520.25	0.00
5100	203G100000				Despensa	6,507.00	0.00	1,301.40	0.00	7,808.40	0.00
5100	203G100000				Estimulos por puntualidad y asistencia	14,954.37	0.00	618.43	0.00	15,572.80	0.00
5100	203G100000				Materiales y útiles de oficina	31.90	0.00	0.00	0.00	31.90	0.00
5100	203G100000				Energos de oficina	111.48	0.00	0.00	0.00	111.48	0.00
5100	203G100000				Productos alimenticios para personas	1,948.35	0.00	0.00	0.00	1,948.35	0.00
5100	203G100000				Utensilios para el servicio de alimentación	227.06	0.00	0.00	0.00	227.06	0.00
5100	203G100000				Combustibles, lubricantes y aditivos	7,462.50	0.00	1,496.50	0.00	8,979.00	0.00
5100	203G100000				Servicio de energía eléctrica	9,797.04	0.00	0.00	0.00	9,797.04	0.00
5100	203G100000				Servicio de telefonía convencional	14,122.45	0.00	2,824.44	0.00	16,946.89	0.00
5100	203G100000				Servicios de radio localización y telecomunicación	6,863.85	0.00	1,332.77	0.00	7,996.62	0.00
5100	203G100000				Servicios de acceso a internet	2,714.25	0.00	542.71	0.00	3,256.96	0.00
5100	203G100000				Servicio postal y telegrafico	11,253.07	0.00	4,636.62	0.00	15,889.69	0.00
5100	203G100000				Arrendamiento de edificios y locales	74,105.20	0.00	14,821.04	0.00	88,926.24	0.00

*Falta hoja 7. c.p. Waida.*

BALANZA DE COMPROBACIÓN DETALLADA

AL 30 DE JUNIO DE 2012

C/C	C/C CUENTA	SSUBC/C	SSS/C	SSS/C	SSS/C	NOMBRE DE LA CUENTA	SALDO INICIAL		MOVIMIENTOS DEL MES		SALDO FINAL	
							DEBE	HABER	DEBE	HABER	DEBE	HABER
5100	203G1000000	0904050201281	3382			Impresiones de documentos oficiales para la prestación de servicios público	1,252.80	0.00	0.00	0.00	1,252.80	0.00
5100	203G1000000	0904050201281	3359			Servicios de impresiones de documentos oficiales	20,729.20	0.00	0.00	0.00	20,729.20	0.00
5100	203G1000000	0904050201281	3381			Servicios de vigilancia	33,823.95	0.00	6,724.79	0.00	40,348.74	0.00
5100	203G1000000	0904050201281	3531			Reparación, instalación y mantenimiento de bienes informáticos, miscelánea.	798.80	0.00	0.00	0.00	798.80	0.00
5100	203G1000000	0904050201281	3551			Reparación y mantenimiento de vehículos terrestres, aéreos y lacustres	9,660.97	0.00	0.00	0.00	9,660.97	0.00
5100	203G1000000	0904050201281	3581			Servicios de limpieza, limpieza e higiene	10,586.06	0.00	2,117.22	0.00	12,703.28	0.00
5100	203G1000000	0904050201281	3611			Gastos de publicidad y propaganda	684,388.02	0.00	0.00	0.00	684,388.02	0.00
5100	203G1000000	0904050201281	3711			Transportación aérea	9,979.00	0.00	0.00	0.00	9,979.00	0.00
5100	203G1000000	0904050201281	3721			Gastos de traslado por vía terrestre	698.00	0.00	47.00	0.00	733.00	0.00
5100	203G1000000	0904050201281	3751			Vialicos nacionales	17,767.49	0.00	354.46	0.00	18,121.97	0.00
5100	203G1000000	0904050201281	3761			Vialicos en el extranjero	0.00	0.00	0.00	0.00	0.00	0.00
5100	203G1000000	0904050201281	3791			Otros servicios de traslado y hospedaje	3,869.00	0.00	48,213.66	0.00	48,213.66	0.00
5100	203G1000000	0904050201281	3831			Congresos y convenciones	85,841.00	0.00	1,352.00	0.00	5,221.00	0.00
5100	203G1000000	0904050201281	3822			Otros impuestos y derechos	1,128.70	0.00	81,012.04	0.00	136,853.01	0.00
5100	203G1000000	0904050201281	3882			Gastos de servicios menores	634.00	0.00	0.00	0.00	1,129.70	0.00
5100	203G1000000	0904050201281				Consejo Mexicano de Ciencia y Tecnología	1,361,557.11	0.00	315.00	0.00	949.00	0.00
5100	203G1000000	0904050201281				Asistencia Técnica e la Innovación		0.00	263,737.17	0.00	1,525,294.28	0.00
5100	203G1000000	0904050201281	1131			Sueldo base	418,233.00	0.00	83,646.60	0.00	501,879.60	0.00
5100	203G1000000	0904050201281	1311			Prima por año de servicio	2,550.00	0.00	519.00	0.00	3,069.00	0.00
5100	203G1000000	0904050201281	1322			Aguinaldo	55,030.67	0.00	0.00	0.00	55,030.67	0.00
5100	203G1000000	0904050201281	1345			Gratificación	225,460.00	0.00	45,090.00	0.00	270,540.00	0.00
5100	203G1000000	0904050201281	1348			Gratificación por convenio	27,515.32	0.00	0.00	0.00	27,515.32	0.00
5100	203G1000000	0904050201281	1412			Cuotas de servicio de salud	23,290.51	0.00	4,600.62	0.00	27,891.13	0.00
5100	203G1000000	0904050201281	1413			Cuotas al sistema solidario de reparto	29,242.26	0.00	5,776.28	0.00	35,018.54	0.00
5100	203G1000000	0904050201281	1414			Cuotas del sistema de capitalización individual	9,575.06	0.00	1,891.36	0.00	11,466.43	0.00
5100	203G1000000	0904050201281	1415			Aportaciones para financiar los gastos generales de administración del ISSE	5,175.57	0.00	1,022.34	0.00	6,197.91	0.00
5100	203G1000000	0904050201281	1418			Riesgo de trabajo	6,345.21	0.00	1,253.38	0.00	7,598.59	0.00
5100	203G1000000	0904050201281	1512			Seguro de separación individualizado	64,368.30	0.00	12,873.66	0.00	77,241.96	0.00
5100	203G1000000	0904050201281	2111			Materiales y útiles de oficina	117.36	0.00	0.00	0.00	117.36	0.00
5100	203G1000000	0904050201281	2231			Utensilios para el servicio de alimentación	950.00	0.00	0.00	0.00	950.00	0.00
5100	203G1000000	0904050201281	2481			Materiales eléctricos y electrónicos	250.00	0.00	0.00	0.00	250.00	0.00
5100	203G1000000	0904050201281	2611			Combustibles, lubricantes y aditivos	12,382.80	0.00	2,476.56	0.00	14,859.36	0.00
5100	203G1000000	0904050201281	2941			Refacciones y accesorios para equipo de computadora	58.00	0.00	0.00	0.00	58.00	0.00
5100	203G1000000	0904050201281	3111			Servicio de energía eléctrica	8,875.88	0.00	0.00	0.00	8,875.88	0.00
5100	203G1000000	0904050201281	3141			Servicio de telefonía convencional	15,737.40	0.00	3,147.48	0.00	18,884.88	0.00



**COMECYT**

**BALANZA DE COMPROBACIÓN DETALLADA**

**AL 30 DE JUNIO DE 2012**

CÓDIGO	SUBCUENTA	SSUBC	SSSCTA	SSSSCTA	NOMBRE DE LA CUENTA	SALDO INICIAL		MOVIMIENTOS DEL MES		SALDO FINAL	
						DEBE	HABER	DEBE	HABER	DEBE	HABER
5100	203G100000	99040502031281	2181		Servicios de radiolocalización y telecomunicación	21,771.15	0.00	4,342.23	0.00	26,053.38	0.00
5100	203G100000	99040502031281	3171		Servicios de acceso e Internet	6,789.80	0.00	1,353.82	0.00	8,123.52	0.00
5100	203G100000	99040502031281	3181		Servicio postal y telegráfico	787.45	0.00	30,000.00	0.00	30,787.45	0.00
5100	203G100000	99040502031281	3221		Atendimiento de edificios y locales	83,222.43	0.00	16,702.68	0.00	99,925.11	0.00
5100	203G100000	99040502031281	3381		Servicios de apoyo administrativo y fotocopiado	13,304.04	0.00	3,326.01	0.00	16,630.05	0.00
5100	203G100000	99040502031281	2368		Servicios de impresiones de documentos oficiales	46,080.42	0.00	0.00	0.00	46,080.42	0.00
5100	203G100000	99040502031281	3381		Servicios de vigilancia	43,203.03	8.00	8,640.61	0.00	51,843.64	0.00
5100	203G100000	99040502031281	3551		Reparación y mantenimiento de vehículos terrestres, aéreos y lacustres	4,512.99	0.00	0.00	0.00	4,512.99	0.00
5100	203G100000	99040502031281	3581		Servicios de lavandería, limpieza e higiene	12,857.10	0.00	3,571.42	0.00	21,428.52	0.00
5100	203G100000	99040502031281	3211		Transportación ensea	17,157.34	0.00	0.00	0.00	17,157.34	0.00
5100	203G100000	99040502031281	3221		Gastos de resguardo por vía terrestre	1,443.00	0.00	304.00	0.00	1,747.00	0.00
5100	203G100000	99040502031281	3251		Vialidad nacional	15,312.94	0.00	0.00	0.00	15,312.94	0.00
5100	203G100000	99040502031281	3291		Otros servicios de traslado y hospedaje	18,049.00	0.00	1,430.00	0.00	17,479.00	0.00
5100	203G100000	99040502031281	3831		Congresos y convenciones	157,490.00	0.00	31,388.00	0.00	188,868.00	0.00
5100	203G100000	99040502031281	3822		Otros impuestos y derechos	1,129.89	0.00	0.00	0.00	1,129.89	0.00
5100	203G100000	99040502031281	3981		Cuotas y suscripciones	9,200.00	0.00	0.00	0.00	9,200.00	0.00
5100	203G100000	99040502031281	3982		Gastos de servicios menores	1,189.60	0.00	381.00	0.00	1,570.60	0.00
5100	203G100000	99040502031281			Consejo Mexicano de Ciencia y Tecnología Desarrollo tecnológico y vinculación	1,189,243.97	0.00	788,530.59	0.00	1,957,774.56	0.00
5100	203G100000	99040502031281	1131		Sueldo base	430,228.80	0.00	88,779.50	0.00	519,008.30	0.00
5100	203G100000	99040502031281	1222		Sueldos y salarios compensados al personal eventual	20,503.05	0.00	13,668.70	0.00	34,171.75	0.00
5100	203G100000	99040502031281	1331		Prima vacacional	3,279.01	0.00	0.00	0.00	3,279.01	0.00
5100	203G100000	99040502031281	1322		Aguinaldo	57,283.52	0.00	0.00	0.00	57,283.52	0.00
5100	203G100000	99040502031281	1324		Vacaciones no disfrutadas por finiquito	410.19	0.00	0.00	0.00	410.19	0.00
5100	203G100000	99040502031281	1346		Gratificación	44,508.91	0.00	8,070.70	0.00	52,579.51	0.00
5100	203G100000	99040502031281	1248		Gratificación por convenio	29,203.77	0.00	540.00	0.00	29,743.77	0.00
5100	203G100000	99040502031281	1412		Cuotas de servicio de salud	23,387.97	0.00	4,973.40	0.00	28,361.37	0.00
5100	203G100000	99040502031281	1418		Cuotas de sistema solidario de reparto	29,384.63	0.00	6,244.30	0.00	35,608.93	0.00
5100	203G100000	99040502031281	1418		Cuotas del sistema de capitalización individual	9,615.23	8.00	2,044.66	0.00	11,659.89	0.00
5100	203G100000	99040502031281	1415		Aportaciones para financiar los gastos generales de administración del ISSE	5,197.12	0.00	1,105.14	0.00	6,302.26	0.00
5100	203G100000	99040502031281	1418		Riesgo de trabajo	6,311.80	0.00	1,354.96	0.00	7,726.76	0.00
5100	203G100000	99040502031281	1812		Seguro de separación individualizado	44,962.95	0.00	9,684.96	0.00	54,652.91	0.00
5100	203G100000	99040502031281	2111		Materiales y útiles de oficina	69.80	0.00	650.90	0.00	720.70	0.00
5100	203G100000	99040502031281	2112		Ensenas de oficina	2,825.03	0.00	0.00	0.00	2,825.03	0.00
5100	203G100000	99040502031281	3122		Materiales de foto, cine y grabación	780.03	0.00	0.00	0.00	780.03	0.00

**COMECYT**

**BALANZA DE COMPROBACIÓN DETALLADA**

**AL 30 DE JUNIO DE 2012**

CITA	SUBCUENTA	SSUBCUENTA	SSSCTA	SSSSCTA	NOMBRE DE LA CUENTA	SALDO INICIAL		MOVIMIENTOS DEL MES		SALDO FINAL	
						DEBE	HABER	DEBE	HABER	DEBE	HABER
5:100	203G100000	09040502031261	2141		Materiales y útiles para el procesamiento en equipos y bienes informáticos	1,252.80	0.00	0.00	0.00	1,252.80	0.00
5:100	203G100000	09040502031261	2151		Materiales de información	999.00	0.00	0.00	0.00	999.00	0.00
5:100	203G100000	09040502031261	2231		Utensilios para el servicio de alimentación	750.00	0.00	0.00	0.00	750.00	0.00
5:100	203G100000	09040502031261	2461		Materiales eléctricos y electrónicos	360.00	0.00	0.00	0.00	360.00	0.00
5:100	203G100000	09040502031261	2611		Combustibles, lubricantes y aditivos	9,359.59	0.00	1,871.92	0.00	11,231.51	0.00
5:100	203G100000	09040502031261	2641		Refacciones y accesorios para equipo de cómputo	6,028.58	0.00	0.00	0.00	6,028.58	0.00
5:100	203G100000	09040502031261	3111		Servicio de energía eléctrica	4,958.36	0.00	0.00	0.00	4,958.36	0.00
5:100	203G100000	09040502031261	2141		Servicio de telefonía convencional	30,544.45	0.00	6,108.90	0.00	36,653.35	0.00
5:100	203G100000	09040502031261	3161		Servicios de radiocalización y telecomunicación	10,617.33	0.00	2,123.46	0.00	12,740.79	0.00
5:100	203G100000	09040502031261	3171		Servicios de acceso a Internet	7,439.61	0.00	1,487.92	0.00	8,927.53	0.00
5:100	203G100000	09040502031261	3181		Servicio postal y telegráfico	1,110.26	0.00	611.01	0.00	1,721.29	0.00
5:100	206G100000	09040502031261	3221		Arrendamientos de edificios y locales	89,461.25	0.00	13,892.24	0.00	83,363.49	0.00
5:100	203G100000	09040502031261	3311		Asesorías asociadas e convenios o acuerdos	220,000.00	0.00	0.00	0.00	220,000.00	0.00
5:100	203G100000	09040502031261	3361		Servicios de apoyo administrativo y fotocopiado	5,440.51	0.00	2,813.54	0.00	7,454.05	0.00
5:100	203G100000	09040502031261	3382		Impresiones de documentos oficiales para la prestación de servicios públicos	313.20	0.00	0.00	0.00	313.20	0.00
5:100	203G100000	09040502031261	3383		Servicios de impresiones de documentos oficiales	0.00	0.00	606,030.00	0.00	606,030.00	0.00
5:100	203G100000	09040502031261	3384		Servicios de vigilancia	30,199.44	0.00	7,639.69	0.00	45,839.33	0.00
5:100	203G100000	09040502031261	3531		Reparación, instalación y mantenimiento de bienes informáticos, microfilm	708.80	0.00	0.00	0.00	708.80	0.00
5:100	203G100000	09040502031261	3581		Servicios de lavandería, limpieza e higiene	20,751.65	0.00	4,150.33	0.00	24,901.98	0.00
5:100	203G100000	09040502031261	3711		Transportación aérea	10,052.00	0.00	0.00	0.00	10,052.00	0.00
5:100	203G100000	09040502031261	3721		Gastos de traslado por vía terrestre	485.00	0.00	0.00	0.00	485.00	0.00
5:100	203G100000	09040502031261	3751		Viajeros nacionales	19,232.45	0.00	0.00	0.00	19,232.45	0.00
5:100	203G100000	09040502031261	3821		Congresos y convenciones	3,074.00	0.00	5,484.16	0.00	8,558.16	0.00
5:100	203G100000	09040502031261			Consejo Mexiquense de Ciencia y Tecnología Financiamiento, divulgación y difusión de la ciencia y la tecnología	2,342,165.30	0.00	821,606.00	6,233.00	3,163,148.30	0.00
5:100	203G100000	09040502041261	1131		Sueldo base	629,174.95	0.00	126,794.50	0.00	755,969.45	0.00
5:100	203G100000	09040502041261	1222		Sueldos y salarios compensados al personal eventual	15,514.00	0.00	7,757.00	0.00	23,271.00	0.00
5:100	203G100000	09040502041261	1321		Prima vacacional	290.91	0.00	0.00	0.00	290.91	0.00
5:100	203G100000	09040502041261	1322		Agonales	82,366.07	0.00	0.00	0.00	82,366.07	0.00
5:100	203G100000	09040502041261	1324		Vacaciones no disfrutadas por fallecimiento	340.45	0.00	0.00	0.00	340.45	0.00
5:100	203G100000	09040502041261	1344		Compensación por retabulación	4,658.00	0.00	1,164.58	0.00	5,822.58	0.00
5:100	203G100000	09040502041261	1345		Gratificación	194,242.85	6.00	39,122.70	0.00	233,365.55	0.00
5:100	203G100000	09040502041261	1346		Gratificación por convenio	42,254.15	0.00	540.00	0.00	42,794.15	0.00
5:100	203G100000	09040502041261	1347		Gratificación por productividad	900.00	0.00	0.00	0.00	900.00	0.00



COMECYT

BALANZA DE COMPROBACIÓN DETALLADA

AL 30 DE JUNIO DE 2012

C/C	SUBCUENTA	SSUBC/C	SSS/C/C	SSS/C/C	NOMBRE DE LA CUENTA	SALDO INICIAL		MOVIMIENTOS DEL MES		SALDO FINAL	
						DEBE	HABER	DEBE	HABER	DEBE	HABER
5100	203G100000	09040502041281	1412		Cuentas de servicio de salud	32,040.76	0.00	6,368.65	0.00	38,209.61	0.00
5100	203G100000	09040502041281	1413		Cuentas al sistema solidario de reparte	41,233.09	0.00	7,996.41	0.00	48,229.50	0.00
5100	203G100000	09040502041281	1414		Cuentas del sistema de capitalización individual	13,501.32	0.00	2,618.33	0.00	16,119.65	0.00
5100	203G100000	09040502041281	1415		Aportaciones para financiar los gastos generales de administración del ISSSE	7,297.77	0.00	1,415.28	0.00	8,713.05	0.00
5100	203G100000	09040502041281	1418		Riesgo de trabajo	8,947.14	0.00	1,735.14	0.00	10,682.28	0.00
5100	203G100000	09040502041281	1511		Cuentas para fondo de reajo	888.61	0.00	198.82	0.00	1,087.43	0.00
5100	203G100000	09040502041281	1512		Seguro de separación individualizado	64,688.60	0.00	12,937.72	0.00	77,626.32	0.00
5100	203G100000	02840502041281	1585		Despensa	2,904.60	0.00	650.70	0.00	3,555.30	0.00
5100	203G100000	98840502041281	1712		Estímulos por puntualidad y asistencia	11,515.77	0.00	297.47	0.00	11,813.24	0.00
5100	203G100000	88440502041281	2111		Materiales y útiles de oficina	14,224.43	0.00	0.00	0.00	14,224.43	0.00
5100	203G100000	88040502041281	2112		Ensaes de oficinas	767.60	0.00	0.00	0.00	767.60	0.00
5100	203G100000	88048502041281	2141		Materiales y utilas para el procesamiento en equipos y bienes informáticos	111.60	0.00	0.00	0.00	111.60	0.00
5100	203G100000	88048502041281	2161		Materiales y ensares de limpieza	29.10	0.00	0.00	0.00	29.10	0.00
5100	203G100000	09048502041281	2171		Materiales de oficina	1,050.00	0.00	0.00	0.00	1,050.00	0.00
5100	203G100000	09048502041281	2211		Productos alimenticios para perennes	970.63	0.00	0.00	0.00	970.63	0.00
5100	203G100000	09049502041281	2231		Utensilios para el servicio de alimentación	202.90	0.00	0.00	0.00	202.90	0.00
5100	208G100000	09049502041281	2611		Combustibles, lubricantes y aditivos	12,178.35	0.00	2,437.67	0.00	14,616.02	0.00
5100	203G100000	09049502041281	2741		Productos textiles	29.98	0.00	0.00	0.00	29.98	0.00
5100	208G100000	09049502041281	2811		Refacciones, accesorios y herramientas	0.00	0.00	499.00	0.00	499.00	0.00
5100	209G100000	09049502041281	2841		Refacciones y accesorios para equipo de computo	0.00	0.00	11,648.00	0.00	11,648.00	0.00
5100	203G100000	09049502041281	3111		Servicio de energía eléctrica	9,554.60	0.00	0.00	0.00	9,554.60	0.00
5100	203G100000	09049502041281	3141		Servicio de telefonía convencional y telecomunicación	27,403.92	0.00	6,108.90	0.00	33,512.82	0.00
5100	203G100000	09049502041281	3101		Servicios de acceso a internet	14,108.31	0.00	2,821.68	0.00	16,929.97	0.00
5100	203G100000	09049502041281	3171		Servicio postal y telegráfico	5,977.66	0.00	1,263.57	0.00	7,241.23	0.00
5100	203G100000	09049502041281	3181		Arrendamiento de edificios y locales	66,519.04	0.00	11,591.30	0.00	78,110.34	0.00
5100	203G100000	09049502041281	3221		Asesorías asociadas a convenios e acuerdos	79,748.69	0.00	15,749.73	0.00	94,498.42	0.00
5100	203G100000	09049502041281	3311		Capacitación	16,415.09	0.00	10,581.96	0.00	26,997.05	0.00
5100	203G100000	09049502041281	3341		Servicios de apoyo administrativo y fotocopiado	8,120.00	0.00	0.00	0.00	8,120.00	0.00
5100	203G100000	09049502041281	3361		Servicios de impresiones de documentos oficiales	270.40	0.00	0.00	0.00	270.40	0.00
5100	203G100000	09049502041281	3383		Servicios de vigilancia	295,862.57	0.00	452,400.00	0.00	748,062.57	0.00
5100	203G100000	09049502041281	3381		Reparación y mantenimiento de vehículos terrestres, aereos y acuáticos	42,737.24	0.00	8,547.44	0.00	51,284.68	0.00
5100	203G100000	09049502041281	3651		Servicios de lavandería, limpieza e higiene	7,019.25	0.00	0.00	0.00	7,019.25	0.00
5100	203G100000	09049502041281	3651		Gastos de publicidad y propaganda	3,902.12	0.00	1,156.02	0.00	5,058.14	0.00
5100	203G100000	09049502041281	3611			97,853.12	0.00	0.00	0.00	87,853.12	0.00



**COMECYT**

**BALANZA DE COMPROBACIÓN DETALLADA**

AL 30 DE JUNIO DE 2012

C/TA	SUBCUENTA	SSUBC/TA	SSSCTA	SSSCTA	NOMBRE DE LA CUENTA	SALDO INICIAL		MOVIMIENTOS DEL MES		SALDO FINAL	
						DEBE	HABER	DEBE	HABER	DEBE	HABER
5100	203G100000	09040502041281	3641		Servicios de fotografía	5,000.00	0.00	0.00	0.00	5,000.00	0.00
5100	203G100000	09040502041281	3651		Servicios de cine y grabación	26,680.00	0.00	0.00	0.00	26,680.00	0.00
5100	203G100000	09040502041281	3711		Transportación aérea	25,772.81	0.00	0.00	0.00	25,772.81	0.00
5100	203G100000	09040502041281	3721		Gastos de traslado por vía terrestre	74.00	0.00	0.00	0.00	74.00	0.00
5100	203G100000	09040502041281	3751		Viajeros nacionales	40,775.84	0.00	1,368.18	0.00	42,144.02	0.00
5100	203G100000	09040502041281	3791		Otros servicios de traslado y hospedaje	6,479.00	0.00	1,309.00	0.00	7,788.00	0.00
5100	203G100000	09040502041281	3821		Gastos de ceremonias oficiales y de orden social	81,712.00	0.00	0.00	0.00	81,712.00	0.00
5100	203G100000	09040502041281	3831		Congresos y convenciones	289,775.01	0.00	81,975.17	0.00	371,750.18	0.00
5100	203G100000	09040502041281	3922		Otros impuestos y derechos	1,246.00	0.00	0.00	0.00	1,246.00	0.00
5100	203G100000	09040502041281	3991		Cuentas y suscripciones	1,460.00	0.00	1,900.00	0.00	3,360.00	0.00
5100	203G100000	09040502041281	3992		Gastos de servicios menores	5,785.00	0.00	636.00	0.00	6,421.00	0.00
5100	203G100000	09040502051281			Consejo Mexiquense de Ciencia y Tecnología Normalizada para el desarrollo de la ciencia y la tecnología	5,721,525.97	0.00	982,058.91	0.00	6,703,584.88	0.00
5100	203G100000	09040502051281	1131		Sueldo base	1,935,863.00	0.00	387,172.60	0.00	2,323,035.60	0.00
5100	203G100000	09040502051281	1311		Primo por año de servicio	3,640.50	0.00	1,038.00	0.00	4,678.50	0.00
5100	203G100000	09040502051281	1321		Primo vacacional	1,885.67	0.00	0.00	0.00	1,885.67	0.00
5100	203G100000	09040502051281	1322		Aguinaldo	249,365.78	0.00	0.00	0.00	249,365.78	0.00
5100	203G100000	09040502051281	1324		Vecepciones no disfrutadas por finiquito	881.44	0.00	0.00	0.00	881.44	0.00
5100	203G100000	09040502051281	1344		Compensación por retabulación	90,239.00	0.00	17,854.60	0.00	108,093.60	0.00
5100	203G100000	09040502051281	1345		Gratificación	885,135.88	0.00	175,283.50	0.00	1,060,419.38	0.00
5100	203G100000	09040502051281	1346		Gratificación por convenio	139,398.35	0.00	7,586.00	0.00	146,984.35	0.00
5100	203G100000	09040502051281	1347		Gratificación por productividad	12,600.00	0.00	0.00	0.00	12,600.00	0.00
5100	203G100000	09040502051281	1412		Cuotas de servicio de salud	110,611.91	0.00	21,948.35	0.00	132,560.26	0.00
5100	203G100000	09040502051281	1413		Cuotas al sistema solidario de reparto	138,878.80	0.00	27,557.33	0.00	166,436.13	0.00
5100	203G100000	09040502051281	1414		Cuotas del sistema de capitalización individual	37,271.25	0.00	7,401.84	0.00	44,673.09	0.00
5100	203G100000	09040502051281	1415		Aportaciones para financiar los gastos generales de administración del ISSE	24,580.34	0.00	4,877.40	0.00	29,457.74	0.00
5100	203G100000	09040502051281	1416		Riesgo de trabajo	30,135.46	0.00	5,979.67	0.00	36,115.13	0.00
5100	203G100000	09040502051281	1441		Seguros y fianzas	166,551.34	0.00	0.00	0.00	166,551.34	0.00
5100	203G100000	09040502051281	1511		Cuotas para fondo de retiro	15,405.07	0.00	3,048.04	0.00	18,453.11	0.00
5100	203G100000	09040502051281	1512		Seguro de separación individualizado	182,725.60	0.00	36,545.12	0.00	219,270.72	0.00
5100	203G100000	09040502051281	1595		Despensa	48,902.50	0.00	9,760.50	0.00	58,663.00	0.00
5100	203G100000	09040502051281	1712		Estímulos por puntualidad y asistencia	112,012.38	0.00	2,794.95	0.00	114,807.33	0.00
5100	203G100000	09040502051281	2111		Materiales y útiles de oficina	123,574.35	0.00	295.00	0.00	123,869.35	0.00
5100	203G100000	09040502051281	2112		Enseres de oficina	8,066.26	0.00	0.00	0.00	8,066.26	0.00
5100	203G100000	09040502051281	2122		Material de foto, cine y grabación	538.00	0.00	0.00	0.00	538.00	0.00
5100	203G100000	09040502051281	2141		Materiales y útiles para el procesamiento en equipos y bienes informáticos	59,148.89	0.00	0.00	0.00	59,148.89	0.00





**COMECYT**

**BALANZA DE COMPROBACIÓN DETALLADA**

**AL 30 DE JUNIO DE 2012**

CTA	SUBCUENTA	SSSCTA	SSSCTA	SSSSCTA	NOMBRE DE LA CUENTA	SALDO INICIAL		MOVIMIENTOS DEL MES		SALDO FINAL	
						DEBE	HABER	DEBE	HABER	DEBE	HABER
5100	203G100000	89040502051281	2181		Materia de informacion	1,573.80	0.00	0.00	0.00	1,573.80	0.00
5100	203G100000	83048502051281	2181		Materia y enseres de limpieza	859.78	0.00	0.00	0.00	859.78	0.00
5100	203G100000	88040502051281	2211		Productos alimenticios para personas	18,481.53	0.00	13,954.45	0.00	30,445.98	0.00
5100	203G100000	99040502051281	2231		Utensilios para el servicio de alimentacion	2,338.15	8.00	0.00	0.00	2,338.15	0.00
5100	203G100000	89040502051281	2371		Productos de cuero, piel, plastico y hule adquiridos como materia prima	188.00	8.00	0.00	0.00	195.00	0.00
5100	203G100000	08040502051281	2461		Materia electrico y electronico	306.00	8.00	0.00	0.00	306.00	0.00
5100	203G100000	08040502051281	2473		Articulos metalicos para la construccion	165.87	8.00	0.00	0.00	165.97	0.00
5100	203G100000	08040502051281	2483		Materiales complementarios	4,461.09	8.00	0.00	0.00	4,461.09	0.00
5100	203G100000	08040502051281	2481		Materiales de construccion	42.00	0.00	0.00	0.00	42.00	0.00
5100	203G100000	08040502051281	2611		Combustibles, lubricantes y aditivos	39,580.25	8.00	27,435.78	0.00	66,816.03	0.00
5100	203G100000	09040502051281	2611		Refacciones, accesorios y herramientas	563.78	0.00	0.00	0.00	563.78	0.00
5100	203G100000	08040502051281	2681		Refacciones y accesorios menores de mobiliario y equipo de administracion	263.90	8.00	0.00	0.00	263.90	0.00
5100	203G100000	08040502051281	2841		Refacciones y accesorios para equipos de computo	2,486.40	0.00	0.00	0.00	2,486.40	0.00
5100	203G100000	08040502051281	2871		Articulos para la extincion de incendios	948.88	0.00	0.00	0.00	948.88	0.00
5100	203G100000	08040502051281	3111		Servicio de energia electrica	507,203.12	0.00	8,938.06	8.00	507,203.12	0.00
5100	203G100000	08040502051281	3141		Servicio de telefonía convencional	12,753.31	0.00	16,870.72	0.00	21,691.37	0.00
5100	203G100000	08040502051281	3151		Servicio de telefonía celular	23,525.00	8.00	8,363.81	0.00	39,595.72	0.00
5100	203G100000	08040502051281	3161		Servicios de radiocalificacion y telecomunicacion	62,614.76	8.00	12,056.68	0.00	70,978.57	0.00
5100	203G100000	08040502051281	3171		Servicios de acceso a internet	47,698.38	8.00	4,636.52	0.00	59,955.06	0.00
5100	203G100000	08040502051281	3181		Servicio postal y telegrafico	15,432.67	0.00	3,697.93	0.00	20,069.39	0.00
5100	203G100000	08040502051281	3221		Arrendamiento de edificios y locales	18,780.53	0.00	0.00	0.00	22,476.48	0.00
5100	203G100000	08040502051281	3281		Arrendamiento de vehiculos	7,000.00	8.00	0.00	0.00	7,000.00	0.00
5100	203G100000	08040502051281	3371		Arrendamiento de activos intangibles	47,742.20	0.00	6,090.00	0.00	47,742.20	0.00
5100	203G100000	89040502051281	3341		Capacitacion	10,791.48	0.08	0.00	0.00	16,881.48	0.00
5100	203G100000	89040502051281	3391		Servicios de apoyo administrativo y fotocopiado	793.32	0.00	0.00	0.00	793.32	0.00
5100	203G100000	89040502051281	3381		Servicios de vigilancia	9,618.90	0.08	1,705.30	0.00	11,322.20	0.00
5100	203G100000	89040502051281	3411		Servicios bancarios y financieros	8,863.56	0.00	7,853.32	0.00	9,648.88	0.00
5100	203G100000	89040502051281	3451		Seguros y fianzas	45,128.55	0.00	0.00	4,165.00	40,961.55	0.00
5100	203G100000	89040502051281	3451		Reparacion y mantenimiento de inmuebles	157,116.80	0.00	11,865.66	0.00	168,922.68	0.00
5100	203G100000	89040502051281	3511		Reparacion, instalacion y mantenimiento de bienes informaticos, microfilmac	9,014.36	0.00	0.00	0.00	9,014.36	0.00
5100	203G100000	89040502051281	3531		Reparacion y mantenimiento de vehiculos terrestres, aereos e acuaticos	56,327.40	0.00	3,622.80	8.00	59,950.28	0.00
5100	203G100000	89040502051281	3551		Servicios de fumigacion	2,784.00	0.00	1,392.00	0.00	4,176.00	0.00
5100	203G100000	89040502051281	3591		Transportacion aerea	3,797.00	0.00	0.00	8.00	3,797.00	0.00
5100	203G100000	89040502051281	3711		Gastos de traslado por via terrestre	1,110.00	0.00	248.00	0.00	1,356.00	0.00



**COMECYT**

**BALANZA DE COMPROBACIÓN DETALLADA**

AL 30 DE JUNIO DE 2012

C/C	SUBCUENTA	SSSCTA	SSSCTA	SSSCTA	NOMBRE DE LA CUENTA	SALDO INICIAL		MOVIMIENTOS DEL MES		SALDO FINAL	
						DEBE	HABER	DEBE	HABER	DEBE	HABER
5100	203G100000	09040502051881	3781		Viajeros nacionales	19,938.86	0.00	2,717.88	0.00	22,657.34	0.00
5100	203G100000	09040502051881	3781		Viajeros en el extranjero	0.00	0.00	83,072.39	0.00	83,072.39	0.00
5100	203G100000	09040502051281	3791		Otros servicios de traslado y hospedaje	25,858.00	0.00	5,612.00	0.00	32,570.00	0.00
5100	203G100000	09040502051881	3821		Gastos de carencias oficiales y de orden social	8,280.00	0.00	0.00	0.00	8,280.00	0.00
5100	203G180000	09040502051881	3331		Congresos y convenciones	0.00	0.00	1,113.60	0.00	1,113.60	0.00
5100	203G100000	09040502051281	3922		Otros impuestos y derechos	4,893.94	0.00	3,742.57	0.00	8,636.51	0.00
5100	203G100000	09040502051281	3982		Impuesto sobre erogaciones por remuneraciones al trabajo personal	137,856.61	0.00	32,270.82	0.00	170,127.43	0.00
5100	203G100000	09040502051281	3991		Cuotas y suscripciones	12,050.00	0.00	300.00	0.00	12,350.00	0.00
5100	203G100000	09040502051281	3982		Gastos de servicios menores	15,814.94	0.00	2,311.70	0.00	18,126.64	0.00
5200					Transferencias, Asignaciones, Subsidios y Otras Ayudas	44,718,538.04	0.00	1,543,861.12	0.00	46,260,399.16	0.00
5200	203G100000	09040502051281			Consejo Mexicano de Ciencia y Tecnología	44,718,538.04	0.00	1,543,861.12	0.00	46,260,399.16	0.00
5200	203G100000	09040502051281			Consejo Mexicano de Ciencia y Tecnología Fomento a la investigación científica y formación de recursos humanos	12,784,118.00	0.00	1,533,210.50	0.00	14,317,328.50	0.00
5200	203G100000	09040502051281	4383		Subsidios para capacitación y becas	10,824,618.00	0.00	74,788.00	0.00	10,899,406.00	0.00
5200	203G100000	09040502051281	4414		Gastos por servicios de traslado de personas	1,731,500.00	0.00	42,500.00	0.00	1,774,000.00	0.00
5200	203G100000	09040502051281	4431		Instituciones educativas	50,008.00	0.00	1,290,822.50	0.00	1,340,830.50	0.00
5200	203G100000	09040502051281	4432		Premios, recompensas y pensión recreativa estudiantil	178,000.00	0.00	55,000.00	0.00	233,000.00	0.00
5200	203G100000	09040502051281	4452		Instituciones sociales no lucrativas	0.00	0.00	70,000.00	0.00	70,000.00	0.00
5200	203G100000	09040502051281			Consejo Mexicano de Ciencia y Tecnología Asistencia técnica a la innovación	1,014,405.45	0.00	10,650.62	0.00	1,025,056.07	0.00
5200	203G100000	09040502051281	4911		Subsidios a la producción	1,000,000.00	0.00	10,650.62	0.00	1,010,650.62	0.00
5200	203G100000	09040502051281	4993		Subsidios para capacitación y becas	14,405.45	0.00	0.00	0.00	14,405.45	0.00
5200	203G100000	09040502051281			Consejo Mexicano de Ciencia y Tecnología Desarrollo tecnológico y vinculación	38,918,018.59	0.00	0.00	0.00	38,918,018.59	0.00
5200	203G100000	09040502051281	4332		Subsidios e fidelidades privadas y estatales	30,000,000.00	0.00	0.00	0.00	30,000,000.00	0.00
5200	203G100000	09040502051281	4383		Subsidios para capacitación y becas	918,018.59	0.00	8.00	0.00	918,016.59	0.00
5500					Otros Gastos y Pérdidas Extraordinarias	147,065.20	0.00	8.00	0.00	147,065.20	0.00
5500	0000000001				OTROS GASTOS Y PERDIDAS EXTRAORDINARIAS	147,065.20	0.00	0.00	0.00	147,065.20	0.00
5700					Derechos Públicos	35,000,000.00	0.00	0.00	0.00	35,000,000.00	0.00
5700	203G100000				Consejo Mexicano de Ciencia y Tecnología	35,000,000.00	0.00	0.00	0.00	35,000,000.00	0.00
5700	203G100000	09040502041281			Financiamiento, divulgación y difusión de la ciencia y la tecnología	35,000,000.00	0.00	0.00	0.00	35,000,000.00	0.00
5700	203G100000	09040502041281	6120		Apoyos a obras de bienestar social	35,000,000.00	0.00	0.00	0.00	35,000,000.00	0.00
<b>TOTALES</b>						<b>284,259,083.41</b>	<b>234,259,083.41</b>	<b>84,962,036.22</b>	<b>84,962,036.22</b>	<b>248,627,023.58</b>	<b>248,627,023.58</b>

Handwritten mark



**COMECYT**

**BALANZA DE COMPROBACIÓN DETALLADA**


**AL 30 DE JUNIO DE 2012**

CTA	SUBCUENTA	SSUBCTA	SSSCTA	SSSSCTA	NOMBRE DE LA CUENTA	SALDO INICIAL		MOVIMIENTOS DEL MES		SALDO FINAL	
						DEBE	HABER	DEBE	HABER	DEBE	HABER

ELABORÓ


T. EN C. EDGAR MEJIA CASTRO

REVISÓ



T. E. C. JOSE DOLORES SUAREZ MARTINEZ

AUTORIZÓ



O. R. ELIAS MORALES ZAGA



**COMECYT**

**DISPONIBILIDAD DEL FLUJO DE EFECTIVO**

**AL 30 DE JUNIO DE 2012**

CTA	CONCEPTO	ENERO	FEBRERO	MARZO	ABRIL	MAYO	JUNIO	JULIO	AGOSTO	SEPTIEMBRE	OCTUBRE	NOVIEMBRE	DICIEMBRE
<b>INGRESOS</b>													
2.02	GASTO CORRIENTE ESTATAL	7,385,579.95	2,858,884.68	6,140,036.24	29,843,032.60	7,610,107.07							
2.10	GASTO DE INVERSIÓN SECTORIAL	14,000,000.00		15,000,000.00		10,000,000.00	11,604,170.67						
3.01	INTERESES Y RENDIMIENTOS	97.42	4.79	22.91	9.88	4.15	43.32						
4.91	OTROS			3,739.32	827.00								
4.50	Otros		19,995.91	1,958.79	471,096.71		23,805.30						
9.00	Traspaso entre bancos	2,925,286.88	9,102,270.00	1,559,764.88	3,991,869.69	37,483,034.00	7,757,933.41						
15.00	TRASPASOS 9E INVERSIONES A BANCOS	14,850,000.88	13,530,000.00	1,800,000.00	3,625,000.00	37,450,000.00	13,975,000.00						
	<b>TOTAL INGRESOS</b>	<b>39,971,837.37</b>	<b>24,511,155.37</b>	<b>24,504,818.14</b>	<b>37,921,654.88</b>	<b>92,543,116.22</b>	<b>33,360,962.70</b>						
<b>EGRESOS</b>													
21.00	Servicios personales	1,487,301.54	1,669,863.12	1,930,024.91	1,474,016.61	1,423,367.41	1,390,387.62						
22.00	Materiales y Suministros	18,670.52	33,190.69	27,652.65	17,615.05	200,034.99	48,918.19						
23.00	SERVICIOS GENERALES	297,552.45	713,947.54	1,397,648.20	1,185,578.02	666,061.99	1,216,791.87						
24.00	Transferencias	7,500.88	84,562.00	797,405.45	799,000.00	26,414,616.00	1,543,861.12						
25.88	Bienes Muebles e Inmuebles			19,325.60		965,100.00							
26.88	GASTO DE INVERSIÓN SECTORIAL					10,000,000.88	10,000,000.88						
28.00	Transferencias a Organismos Auxiliares		7,158.41										
29.00	Deuda Pública	13,015,282.34	12,572,532.91	15,849,800.02	2,494,331.03	440,284.75	519,202.40						
30.02	Diversos D. O.			2,000.00									
31.00	Traspasos de Bancos e Inversiones	18,626,200.00	15,497,849.96	5,056,764.88	22,991,686.69	49,032,519.73	17,672,463.70						
32.00	Amortizaciones de capital		10,190.32										
	<b>TOTAL EGRESOS</b>	<b>31,656,706.85</b>	<b>30,589,284.95</b>	<b>25,082,921.71</b>	<b>28,953,430.60</b>	<b>89,141,964.77</b>	<b>32,391,514.90</b>						
	<b>DISPONIBILIDAD</b>	<b>7,415,130.52</b>	<b>-4,078,129.69</b>	<b>-879,303.57</b>	<b>9,968,224.28</b>	<b>3,401,150.45</b>	<b>969,437.90</b>						

ELABORO

T. EN C. EDGAR MEJIA CASTRO

REVISO

T. EN C. JOSE DOLores SUAREZ MARTINEZ



COMECYT

ESTADO DE AVANCE PRESUPUESTAL DE EGRESOS

AL 30 DE JUNIO DE 2012

PARTIDA	CONCEPTO	APROBADO	AMPLIACION	REDUCCION	MODIFICADO	COMPROMETIDO	DEVENGADO	PAGADO	TOTAL EJERCIDO	TOTAL POR EJERCER
1000	SERVICIOS PERSONALES	22,979,397.90	039,037.95	958,937.86	22,979,397.90	9.98	165,427.27	9,599,981.17	6,675,284.44	13,204,985.56
1100	REMUNERACIONES AL PERSONAL DE CARÁCTER PERMANENTE	9,327,367.20	237,311.56	23,776.55	19,146,408.24	9.98	0.00	4,887,843.80	4,967,943.80	5,173,856.64
1130	Sueldos bases al personal permanente	4,003,683.80	237,311.56	23,776.55	5,177,219.94	6.00	0.00	4,967,943.80	4,967,943.80	218,173.04
1131	Sueldo base	9,937,367.20	237,311.59	23,776.55	16,140,800.24	6.00	0.00	4,887,843.80	4,967,943.80	5,173,856.64
1200	REMUNERACIONES AL PERSONAL DE CARÁCTER TRANSITORIO	1,178,359.57	175,279.27	389,394.92	960,243.86	9.90	0.00	57,442.75	57,442.75	902,801.11
1220	Sueldos bases al personal eventual	589,175.16	175,279.22	393,394.92	371,950.91	0.98	0.00	57,442.75	57,442.75	313,616.76
1222	Sueldos y salarios compactados al personal eventual	1,379,359.57	175,279.27	393,394.92	960,243.86	0.00	8.98	57,442.75	57,442.75	602,851.11
1300	REMUNERACIONES ADICIONALES Y ESPECIALES	0,106,487.23	204,228.11	442,612.36	7,954,112.55	8.00	-1,124.07	2,873,751.06	2,872,626.98	5,065,465.57
1310	Primes por años de servicio efectivos prestados	16,179.00	0.00	2,144.22	13,983.78	6.66	6.00	7,747.50	7,747.50	9,239.28
1311	Prima por alta de servicio	32,258.00	0.00	2,144.22	30,113.78	6.66	0.00	7,747.50	7,747.50	22,366.28
1320	Primes de vacaciones, dominicales y gratificación de fin de año	544,263.56	65,152.60	0.00	928,419.16	6.00	-1,134.07	555,087.40	4,330.52	75,452.82
1321	Prima vacacional	0,083,329.44	5,454.88	0.91	688,784.93	9.00	-1,124.07	5,454.58	4,330.52	687,453.51
1322	Aguinaldo	1,632,790.65	27,876.31	6.00	1,660,666.96	0.00	6.00	545,388.40	545,388.40	1,114,480.46
1323	Aguinaldo de eventuales	6.00	49,375.38	0.00	46,375.38	6.00	5.00	0.00	0.00	48,375.38
1324	Vacaciones no disfrutadas por inequipo	0.00	4,244.41	0.00	4,244.41	0.00	0.00	4,244.41	4,244.41	0.00
1340	Compensaciones	2,923,555.37	119,675.51	446,456.56	2,604,172.56	0.00	0.00	2,310,915.15	2,310,915.15	283,256.35
1344	Compensacion por reintegración	232,154.40	29,814.75	2,009.00	259,969.15	0.00	0.00	126,443.90	128,443.90	131,225.25
1345	Gratificación	5,043,373.20	50,868.35	437,456.56	4,955,872.87	6.00	0.00	1,883,143.58	1,868,103.50	2,767,661.97
1346	Gratificación por convenio	544,263.56	37,760.97	6.00	892,024.47	9.10	0.00	289,988.75	299,088.75	282,855.72
1347	Gratificación por productividad	31,326.00	1,141.50	1,026.00	32,081.50	0.66	0.00	15,300.86	15,300.00	18,781.58
1400	SEGURIDAD SOCIAL	1,985,700.27	297,395.14	53,272.05	2,119,917.76	8.88	156,551.34	981,170.84	1,017,722.23	1,102,085.42
1410	Aportaciones de seguridad social	927,859.20	37,390.14	3,446.56	961,778.75	0.90	0.00	651,170.94	651,170.94	110,599.81
1412	Cuentos de servicio de salud	578,296.61	14,152.32	0.00	592,452.23	6.00	6.98	273,103.26	273,163.26	319,248.97
1413	Cuentos al sistema subitario de reparto	726,897.66	19,941.47	6.00	745,129.15	0.90	0.00	342,894.43	342,894.43	402,234.72
1414	Cuentos del sistema de capitalización individual	237,745.52	1,051.77	27,456.60	236,791.70	0.90	0.00	195,079.06	190,079.06	138,712.94
1415	Aportaciones para financiar los gastos generales de administración del ISSSE	129,511.12	3,144.59	1,114.71	130,540.98	0.00	8.98	60,598.04	60,598.04	65,652.13
1416	Riesgo de trabajo	185,058.57	0.00	346.28	184,708.49	6.66	0.00	74,484.75	74,484.75	110,201.54



**COMECYT**

**ESTADO DE AVANCE PRESUPUESTAL DE EGRESOS**

**AL 30 DE JUNIO DE 2012**

PARTIDA	CONCEPTO	APROBADO	AMPLIACION	REDUCCION	MODIFICADO	COMPROMETIDO	DEVENGADO	PAGADO	TOTAL EJERCIDO	TOTAL POR EJERCER
144D	Aportaciones para seguros	0.00	260,080.00	26,883.06	230,196.94	9.89	166,551.34	0.09	166,551.34	63,843.98
1441	Seguros y fianzas	6.00	260,868.86	29,803.06	239,196.84	0.80	166,551.34	6.00	166,551.34	63,845.60
1500	OTRA PRESTACIONES SOCIALES Y ECONOMICAS	1,484,326.90	32,862.29	45,315.08	1,461,273.80	0.88	618,258.46	816,258.46	618,258.46	853,814.34
1519	Cuotas para el fondo de ahorro y fondo de trabajo	837,335.84	18,885.17	34,877.93	828,643.08	8.00	9.00	543,332.78	548,332.78	72,516.32
1511	Cuotas para fondo de retiro	44,267.12	3,869.46	811.28	47,836.30	0.08	8.88	22,920.69	22,020.69	25,913.70
1512	Seguro de separación individualizada	1,236,404.84	14,884.71	34,066.65	1,211,442.76	8.60	0.88	528,312.18	528,312.18	884,639.54
1549	Prestaciones constitucionales	27,257.24	9.89	8,225.80	19,631.84	9.08	9.60	6.86	0.00	19,831.64
1546	Otros gastos derivados de convenio	59,477.24	9.60	6,225.60	51,251.64	9.99	0.08	8.96	6.66	51,251.64
1599	Otros prestaciones sociales y economicas	65,198.90	13,877.12	2,211.56	76,654.36	0.66	9.00	69,926.70	69,926.70	6,727.86
1595	Despensa	138,377.60	13,877.12	2,211.56	141,843.16	6.80	8.00	68,026.76	68,026.76	71,916.46
1700	PAGO DE ESTIMULOS A SERVIDORES PUBLICOS	268,948.22	12,666.45	26,513.63	249,038.85	9.00	6.96	142,193.37	142,193.37	196,645.46
1710	Estimulos	200,266.88	12,864.45	28,573.03	192,338.51	0.00	0.09	142,193.37	142,193.37	58,166.14
1712	Estimulos por puntualidad y asistencia	266,948.22	12,666.45	26,573.83	249,038.85	0.60	8.08	142,193.37	142,193.37	196,645.46
2000	MATERIALES Y SUMINISTROS	1,699,112.00	253,042.29	253,042.28	1,039,112.08	18,191.46	341.48	399,426.27	417,993.19	621,116.87
2100	MATERIALES DE ADMINISTRACION, EMISION DE DOCUMENTOS Y ARTICULOS OFICIALES	811,482.45	190,450.79	226,898.46	581,332.72	7,288.82	176.40	217,760.68	235,215.70	358,117.92
2110	Materiales, utiles y equipos menores de oficina	162,387.84	150,785.28	64,669.70	163,493.40	7,287.82	131.48	151,342.68	159,781.16	9,842.38
2111	Materiales y utiles de oficina	138,851.52	142,599.98	75,855.55	317,594.85	7,287.62	81.50	138,882.24	146,296.76	71,444.18
2112	Equipos de oficina	36,762.65	8,166.28	9,814.15	36,114.78	9.88	49.80	12,460.44	12,519.34	23,624.44
2120	Materiales y utiles de impresion y reproduccion	7,407.87	2,316.09	0.00	9,719.07	9.80	0.08	1,328.03	1,328.03	8,391.04
2121	Materiales y utiles de impresion y reproduccion	22,209.20	0.00	0.00	22,208.20	9.88	0.00	0.00	0.00	22,283.28
2122	Materiales de fierro, chie y grabacion	8.00	2,318.90	0.00	2,318.69	0.08	0.00	1,323.08	1,328.03	969.87
2130	Materiales estadisticos y geograficos	3,678.24	8.08	6.80	3,679.29	6.00	0.00	0.98	9.00	3,676.28
2131	Materiales para diseno y geografico	7,358.57	0.08	9.60	7,358.57	6.96	9.00	0.08	0.00	7,358.57
2140	Materiales utiles y equipos menores de tecnologia de la informacion y comunicacion	156,395.22	32,868.43	122,806.58	66,375.09	1.60	0.00	66,513.28	69,514.39	3,866.28
2141	Materiales y utiles para el procesamiento en equipos y bienes informaticos	328,338.24	32,868.43	122,908.58	238,318.11	1.60	9.00	66,513.29	89,514.89	178,803.22
2150	Materiales impresos e informacion digital	8,802.88	2,827.88	9,114.76	5,255.88	6.09	8.00	2,572.96	2,572.89	2,883.88
2151	Materiales de informacion	12,269.72	2,827.89	6,174.76	8,942.79	0.08	6.66	2,572.89	2,572.80	6,369.99



**COMECYT**

**ESTADO DE AVANCE PRESUPUESTAL DE EGRESOS**

**AL 30 DE JUNIO DE 2012**

PARTIDA	CONCEPTO	APROBADO	AMPLIACION	REDUCCION	MODIFICADO	COMPROMETIDO	DEVENGADO	PAGADO	TOTAL EJERCIDO	TOTAL POR EJERCER
2160	Materiales de limpieza	5,514.24	693.35	2,418.44	3,696.16	9.00	45.88	943.89	966.99	2,789.22
2161	Materiales y enseres de limpieza	11,828.46	693.30	2,418.44	6,212.32	9.00	45.80	943.00	888.39	9,225.44
2170	Materiales y útiles de enseñanza	19,883.81	1,656.66	4,068.83	7,844.01	9.00	9.33	1,658.30	1,055.00	6,784.61
2171	Materiales para el registro e identificación de bienes y personas	41,865.06	1,656.66	4,068.83	39,136.96	8.00	8.99	1,059.89	1,059.90	37,086.98
2180	Materiales para identificación y registro	434.66	9.99	421.83	13.92	9.99	3.33	0.33	8.00	13.92
2181	Materiales para identificación y registro	434.66	9.99	421.83	13.92	9.99	3.33	0.33	8.00	13.92
2200	ALIMENTOS Y UTENSILIOS	111,837.17	31,256.01	17,821.28	125,366.59	6.33	16.99	37,917.99	37,833.99	67,533.41
2210	Productos alimenticios para personas	58,421.90	27,848.18	17,812.94	69,059.92	6.33	16.99	33,348.96	33,354.96	95,993.06
2211	Productos alimenticios para personas	188,837.17	27,848.16	17,812.94	117,573.39	0.03	16.00	33,348.96	33,354.96	84,298.43
2230	Utensilios para el servicio de alimentación	2,596.92	3,881.45	898.34	5,293.13	9.45	8.60	4,488.13	4,488.13	823.89
2231	Utensilios para el servicio de alimentación	5,808.06	3,891.45	898.34	7,799.11	8.66	8.99	4,488.13	4,488.13	3,324.98
2300	MATERIAS PRIMAS Y MATERIALES DE PRODUCCION Y COMERCIALIZACION	9.00	308.88	6.90	308.83	8.83	9.99	139.00	199.90	199.00
2370	Productos de cuero, piel, plástico y hule adquiridos como materia prima	8.90	399.60	8.90	398.69	9.00	3.33	189.93	189.99	189.00
2371	Productos de cuero, piel, plástico y hule adquiridos como materia prima	8.90	399.49	8.90	398.66	9.00	3.33	189.00	188.80	199.00
2400	MATERIALES Y ARTICULOS DE CONSTRUCCION Y DE REPARACION	14,295.43	4,884.51	5,674.15	13,295.79	8.00	6.99	5,605.06	5,605.06	7,648.73
2460	Materiales eléctricos y electrónico	3,421.32	518.88	1,391.52	2,549.66	9.00	9.99	836.88	996.60	1,613.66
2461	Materiales eléctricos y electrónico	7,178.38	519.96	1,391.52	6,306.79	9.99	9.39	939.99	939.00	5,378.79
2470	Artículos metálicos para la construcción	6.90	165.97	8.20	165.97	9.60	3.33	165.97	165.97	8.00
2471	Artículos metálicos para la construcción	9.90	165.97	6.90	165.67	3.33	9.99	165.97	165.97	9.90
2480	Materiales complementarios	3,750.82	3,936.60	3,113.11	4,573.59	9.99	9.99	4,461.99	4,461.09	112.50
2481	Materiales complementarios	3,508.80	3,936.69	1,173.11	6,268.57	9.99	3.93	4,461.99	4,461.98	1,802.49
2482	Materiales de cohección	2,411.38	9.99	1,840.80	471.39	9.99	3.30	9.99	9.99	471.39
2490	Diversos materiales y artículos de construcción y reparación	1,205.95	42.89	1,139.52	76.17	6.06	6.99	42.89	42.99	36.17
2491	Materiales de construcción	6.90	42.33	6.90	42.60	8.33	9.99	42.88	42.03	8.00
2492	Estructuras y manufacturas para todo tipo de construcción	1,205.06	9.99	1,180.52	38.17	9.99	9.39	0.33	0.00	36.17
2500	PRODUCTOS QUIMICOS, FARMACEUTICOS Y DE LABORATORIO	1,488.54	9.60	1,455.00	353.54	0.36	9.99	9.99	9.99	353.54



**COMECYT**

**ESTADO DE AVANCE PRESUPUESTAL DE EGRESOS**

**AL 30 DE JUNIO DE 2012**

PARTIDA	CONCEPTO	APROBADO	AMPLIACION	REDUCCION	MODIFICADO	COMPROMETIDO	DEVENGADO	PAGADO	TOTAL EJERCIDO	TOTAL POR EJERCER
253D	Medicinas y productos farmacéuticos	1,500.00	0.00	1,655.00	45.00	8.82	8.83	9.99	9.99	45.39
253T	Medicinas y productos farmacéuticos	1,888.54	8.00	1,655.00	355.54	9.99	3.33	9.06	8.08	352.54
2600	COMBUSTIBLES, LUBRICANTES Y ABITIVOS	278,303.92	8,138.86	8.00	278,448.78	8.82	8.83	115,781.92	115,781.92	162,738.89
2610	Combustibles, lubricantes y abitivos	135,151.92	9,138.86	8.00	143,288.78	8.08	9.98	115,781.92	115,781.92	27,506.83
2611	Combustibles, lubricantes y abitivos	278,303.92	9,138.86	9.00	278,448.78	9.99	8.98	115,781.92	115,781.92	162,738.89
2700	VESTUARIO, BLANCOS, PRENDAS DE PROTECCION Y ARTICULOS DEPORTIVOS	8.00	29.99	9.80	29.98	9.00	3.95	29.88	29.93	8.83
2740	Productos textiles	8.00	29.99	8.00	29.98	8.00	9.00	29.99	29.93	8.93
2741	Productos textiles	9.00	28.98	8.00	29.98	9.00	3.89	28.88	28.89	8.08
2900	HERRAMIENTAS, REFACCIONES Y ACCESORIOS MENORES	29,294.52	16,111.51	7,431.34	39,984.89	19,382.84	186.00	22,316.54	33,488.30	9,489.31
2910	Herramientas menores	800.90	1,118.78	582.00	1,136.78	8.00	8.00	1,062.78	1,062.78	74.08
2911	Relaciones, accesorios y herramientas	829.52	1,118.78	582.00	1,396.39	9.00	9.00	1,062.78	1,062.78	393.52
2930	Relaciones y accesorios menores de mobiliaria y equipo de administración	9.80	263.99	8.80	263.98	9.09	186.00	74.69	283.88	8.89
2931	Relaciones y accesorios menores de mobiliaria y equipo de administración	9.80	263.99	8.80	263.98	9.09	186.00	74.69	283.88	8.89
2940	Relaciones y accesorios menores de equipo de computa y tecnologías de la i.	18,469.52	15,785.05	5,899.84	29,675.14	19,282.84	9.08	28,228.90	31,132.92	2,058.68
2941	Relaciones y accesorios para equipo de computa	25,774.72	15,785.05	5,839.84	36,391.35	18,882.84	9.08	20,228.98	31,132.82	5,253.54
2970	Relaciones y accesorios menores de equipo de defensa y seguridad	1,988.80	1,923.73	1,829.90	1,892.88	9.89	8.00	948.83	948.83	54.08
2971	Artículos para la extinción de incendios	2,886.24	1,923.73	1,820.90	1,893.13	9.83	9.08	948.88	948.99	894.25
3000	SERVICIOS GENERALES	19,859,534.80	4,385,925.42	3,558,480.55	26,836,980.53	938,118.92	591,233.72	5,457,586.91	9,978,947.75	13,357,621.08
3100	SERVICIOS BASICOS	1,111,844.93	899,795.35	185,873.31	1,845,956.98	211,300.33	57,986.17	1,918,467.55	1,287,796.85	568,208.93
3110	Energía eléctrica	52,628.86	717,555.93	9.00	778,284.91	211,300.33	9.88	549,339.89	751,088.33	18,695.58
3111	Servicio de energía eléctrica	185,255.11	717,655.93	9.00	822,914.94	211,300.33	9.99	548,389.89	751,689.33	71,224.71
3140	Telefonía tradicional	132,372.64	9,411.31	9.00	141,783.95	9.99	8.88	127,899.31	127,899.31	14,894.64
3141	Servicio de telefonía convencional	284,745.42	9,411.31	9.00	278,158.74	9.89	9.99	127,969.31	127,888.31	149,467.43
3150	Telefonía celular	38,998.00	19,798.87	4,824.55	85,985.22	9.00	9.98	39,565.72	83,585.72	5,359.59
3151	Servicio de telefonía celular	64,575.82	19,798.87	4,924.55	78,541.94	8.00	9.88	39,565.72	38,585.72	39,946.22
3160	Servicios de telecomunicaciones y satélites	189,889.58	14,888.48	33,123.58	159,595.43	8.00	10,588.93	116,138.40	134,699.33	15,865.73
3161	Servicios de radiodifusión y telecomunicación	382,006.37	14,898.44	15,586.78	391,026.83	9.08	18,588.93	116,130.49	134,693.33	186,329.79





**COMECYT**

**ESTADO DE AVANCE PRESUPUESTAL DE EGRESOS**

**AL 30 DE JUNIO DE 2012**

PARTIDA	CONCEPTO	APROBADO	AMPLIACION	REDUCCION	MODIFICADO	COMPROMETIDO	DEVENGADO	PAGADO	TOTAL EJERCIDO	TOTAL POR EJERCER
3162	Servicios de conducción de señas analógicas y digitales	16,865.37	0.00	17,542.81	542.56	6.00	6.06	6.00	6.88	542.56
3170	Servicios de acceso de Internet, redes y procesamiento de información	107,656.02	3,322.80	19,504.66	91,433.37	9.00	-12,456.11	96,588.41	87,604.38	3,926.87
3171	Servicios de acceso a Internet	215,309.66	3,322.80	18,504.55	166,968.33	8.88	-12,056.11	96,588.41	87,494.36	111,564.83
3180	Servicios postales y telegráficos	123,738.83	135,043.91	108,220.82	158,559.92	8.88	51,475.35	95,182.71	148,578.06	3,991.86
3181	Servicio postal y telegráfico	141,864.06	135,043.91	108,220.82	166,687.34	9.00	51,475.35	85,102.71	146,578.06	22,189.28
3200	SERVICIOS DE ARRENDAMIENTO	1,363,307.96	55,985.00	178,753.40	1,240,539.56	1,242.80	9.00	443,923.92	445,166.72	803,372.48
3220	Arrendamiento de edificios	484,817.66	8.00	9.80	484,817.66	8.00	9.00	389,181.72	389,181.72	15,639.94
3221	Arrendamiento de edificios y locales	988,935.24	9.00	3.80	909,635.21	6.88	0.00	389,131.72	389,181.72	428,753.49
3250	Arrendamiento de equipo de transporte	9.00	7,986.00	9.00	7,995.00	9.00	9.00	7,995.88	7,888.08	9.00
3251	Arrendamiento de vehículos	9.00	7,996.00	9.00	7,996.89	9.00	0.00	7,998.06	7,088.88	9.88
3260	Arrendamiento de maquinaria, otros equipos y herramientas	57,925.76	0.00	48,112.70	3,513.86	0.00	8.88	8.00	8.88	8,513.06
3261	Arrendamiento de maquinaria y equipo	115,250.92	0.00	48,112.70	66,138.12	0.00	0.88	8.00	0.88	66,138.12
3270	Arrendamiento de activos intangibles	227,121.56	48,985.00	121,840.70	154,466.85	1,242.80	0.80	47,742.20	48,985.00	185,488.85
3271	Arrendamiento de activos intangibles	498,121.95	48,985.00	121,646.70	365,485.85	1,242.80	8.88	47,742.20	48,985.00	318,466.85
3300	SERVICIOS PROFESIONALES, CIENTÍFICOS, TÉCNICOS Y OTROS SERVICIOS	2,791,589.52	2,038,192.92	57,197.96	4,784,504.58	99,570.00	388,288.68	1,651,964.53	2,916,923.13	2,763,771.45
3310	Servicios legales, de contabilidad, auditoría y relacionados	220,000.00	482,076.69	15,000.00	887,076.69	8.00	220,000.88	28,897.85	246,997.05	448,878.84
3311	Asesoría asociada a convenios e acuerdos	292,341.47	482,076.69	15,000.00	758,418.16	9.00	220,000.80	28,897.85	246,997.85	512,421.11
3330	Servicios de consultoría administrativa, procesos, técnica y en tecnologías	181,138.25	0.00	0.80	191,139.25	8.00	9.88	9.88	9.88	191,139.29
3331	Servicios Informáticos	421,981.94	0.00	9.80	421,991.94	0.00	9.88	8.88	8.00	421,991.94
3340	Servicios de capacitación	877,739.68	25,000.48	9.80	1,002,741.17	0.80	9.88	25,881.46	26,881.46	977,739.69
3341	Capacitación	977,739.68	25,000.48	8.88	1,002,741.17	8.00	8.88	25,881.46	25,001.46	977,739.69
3360	Servicios de apoyo administrativa, traducción, fotocopiado e impresión	184,955.44	1,923,114.75	42,197.56	1,665,972.23	99,578.96	146,768.88	1,299,327.41	1,538,186.81	127,686.22
3361	Servicios de apoyo administrativa y fotocopiado	485,182.22	0.00	8.00	485,182.22	0.80	8.88	25,147.82	25,147.82	478,034.46
3362	Impresiones de documentos oficiales para la prestación de servicios público	88,439.87	0.00	32,677.96	55,761.91	8.80	8.88	1,568.88	1,568.88	54,175.61
3363	Servicios de impresiones de documentos oficiales	0.80	1,623,114.75	95,400.00	1,513,814.75	80,579.08	146,288.80	1,272,813.59	1,511,472.18	2,142.56
3380	Servicios de vigilancia	257,852.48	0.00	0.00	257,852.48	8.00	8.88	200,638.59	288,638.59	57,313.88



COMECYT

ESTADO DE AVANCE PRESUPUESTAL DE EGRESOS

AL 30 DE JUNIO DE 2012

PARTIDA	CONCEPTO	APRDBDD	AMPLIACION	REDUCCION	MODIFICADO	COMPROMETIDO	DEVENGADO	PAGADO	TOTAL EJERCIDO	TOTAL POR EJERCER
3381	Servicios de vigilancia	515,904.43	0.00	0.00	515,904.43	8.89	6.89	200,636.53	200,636.53	315,265.84
3400	SERVICIOS FINANCIEROS, BANCARIOS Y COMERCIALES	74,551.55	48,971.70	2,355.73	121,167.57	8.00	9.00	59,510.43	50,618.43	79,557.14
3410	Servicios financieros y bancarios	2,366.37	6,000.25	361.47	9,718.15	8.00	9.00	9,649.98	9,049.04	69.27
3411	Servicios bancarios y financieros	3,375.04	8,989.25	591.67	19,704.72	0.00	0.00	9,646.88	9,346.88	1,135.84
3450	Seguro de bienes patrimoniales	0.00	40,961.55	8.00	49,961.55	8.00	9.00	48,981.55	49,961.55	0.98
3451	Seguros y fianzas	58,778.06	40,961.55	8.00	98,740.21	9.99	9.00	40,861.55	49,861.55	53,778.83
3470	Fieles y manobras	1,898.54	9.98	1,764.26	54.28	9.00	9.00	9.00	9.00	54.26
3471	Fieles y manobras	12,396.32	9.98	1,764.26	10,642.04	9.00	9.00	9.00	9.00	19,642.04
3500	SERVICIOS DE INSTALACION, REPARACION, MANTENIMIENTO Y CONSERVACION	578,599.76	299,809.16	200,846.94	677,456.98	34,585.63	1,174.89	327,758.98	383,591.60	313,867.38
3510	Conservación y mantenimiento menor de inmuebles	56,170.74	183,308.98	68,671.90	178,807.66	0.00	0.00	188,922.98	166,922.60	1,885.12
3511	Reparación y mantenimiento de inmuebles	73,447.10	183,308.98	60,871.90	187,884.18	9.00	9.00	188,922.88	183,922.66	16,961.48
3520	Instalación, reparación y mantenimiento de mobiliario y equipo de administración	16,188.84	8.89	12,808.88	3,200.07	0.00	0.00	9.00	8.00	3,288.87
3521	Reparación, mantenimiento e instalación de mobiliario y equipo de oficina	30,177.26	8.89	12,608.88	17,272.37	0.00	0.09	9.99	9.98	17,272.37
3530	Instalación, reparación y mantenimiento de equipo de computación y tecnologías	48,565.27	39,762.59	48,803.20	35,544.57	23,485.84	0.00	19,591.86	34,957.88	1,488.87
3531	Reparación, instalación y mantenimiento de bienes informáticos, informática	76,804.85	30,762.59	36,597.20	83,788.65	23,465.64	8.88	19,591.96	34,857.60	29,792.35
3532	Reparación y mantenimiento para equipo y redes de tele y radio transmisión	12,071.14	0.08	7,806.00	4,265.14	9.99	9.00	9.99	9.00	4,265.14
3550	Reparación y mantenimiento de equipo de transporte	95,059.72	78,341.71	59,860.17	185,541.26	9.09	8.88	81,143.41	81,163.41	24,397.95
3551	Reparación y mantenimiento de vehículos terrestres, aéreos y marítimos	186,118.43	78,341.71	89,859.17	266,600.87	0.00	9.00	81,143.81	81,143.81	119,857.58
3570	Instalación, reparación y mantenimiento de maquinaria, equipo industrial y herramientas	13,005.37	11,189.99	12,692.81	11,582.55	11,199.99	9.00	9.99	11,189.99	392.58
3571	Reparación, instalación y mantenimiento de maquinaria, equipo industrial y herramientas	13,965.37	11,189.99	12,692.81	11,582.55	11,199.99	9.00	9.00	11,189.99	392.58
3580	Servicios de limpieza y manejo de desechos	91,314.12	9.00	0.00	91,314.12	8.89	-217.91	64,398.83	64,961.82	27,222.29
3581	Servicios de limpieza, limpieza e higiene	182,628.47	9.00	8.89	182,628.47	9.99	-217.01	64,398.93	64,061.92	116,538.55
3590	Servicios de jardinería y fumigación	3,532.52	4,176.00	1,615.98	5,892.64	0.90	1,392.89	2,784.89	4,176.98	1,718.84
3591	Servicios de fumigación	7,885.55	4,176.88	1,615.98	9,425.37	8.08	1,392.99	2,784.69	4,176.99	5,249.37
3600	SERVICIOS DE COMUNICACIÓN SOCIAL Y PUBLICIDAD	4,448,956.71	439,849.38	1,455,134.87	3,454,671.14	582,339.26	63,711.49	730,286.74	1,406,289.49	2,048,418.74



**COMECYT**

**ESTADO DE AVANCE PRESUPUESTAL DE EGRESOS**

**AL 30 DE JUNIO DE 2012**

PARTIDA	CONCEPTO	APROBADO	AMPLIACION	REDUCCION	MODIFICADO	COMPROMETIDO	DEVENGADO	PAGADO	TOTAL EJERCIDO	TOTAL POR EJERCER
3610	Difusión por radio, televisión y otros medios de masas sobre programas y	3,227,541.11	408,189.30	1,435,134.67	2,200,525.54	582,339.26	86,711.89	698,529.74	1,374,590.49	825,895.14
3611	Casos de publicidad y propaganda	2,115,411.86	408,189.30	68,337.24	2,455,023.67	582,339.26	83,711.49	600,529.74	1,324,590.49	1,066,440.47
3612	Publicaciones oficiales y de información en general para difusión	2,318,248.48	0.86	1,368,877.55	949,570.91	0.00	9.00	6.08	9.00	849,979.91
3640	Servicios de revelado de fotografías	0.00	5,000.00	0.00	5,000.00	0.00	9.89	5,000.00	5,000.00	6.00
3641	Servicios de fotografía	0.00	4,000.00	0.00	5,986.00	0.00	9.00	5,000.63	9,000.00	9.00
3650	Servicios de la industria filmada, del sonido y del video	0.00	28,899.00	0.00	28,899.00	0.00	9.89	28,389.00	28,849.00	9.00
3651	Servicios de cine y grabación	13,298.35	24,899.69	0.00	44,976.36	0.00	5.89	28,899.00	28,849.00	13,298.35
3700	SERVICIOS DE TRASLADO Y VIAJICOS	2,731,845.82	187,725.23	841,899.92	2,847,303.65	8.09	827.12	392,133.78	342,809.99	1,664,323.79
3710	Pasajes aéreos	488,218.43	15,007.42	288,707.84	147,418.61	5.09	9.00	60,758.15	69,758.15	100,357.49
3711	Transportación aérea	405,847.17	15,007.42	298,707.84	325,148.76	0.00	0.00	60,758.15	69,758.15	559,395.60
3720	Pasajes terrestres	148,645.26	988.49	198,644.58	35,845.76	0.00	0.00	4,395.00	4,395.99	55,451.70
3721	Gastos de traslado por vía terrestre	308,229.20	869.98	198,434.52	109,430.84	0.00	8.95	4,395.00	4,995.99	195,033.84
3750	Viajeros en el país	383,556.86	52,222.15	295,895.34	134,893.50	0.00	827.12	119,585.50	117,483.79	67,399.30
3751	Viajeros en el extranjero	822,787.26	52,222.15	265,868.34	474,594.08	0.00	827.12	112,585.50	117,483.79	359,919.33
3760	Viajeros en el extranjero	318,135.87	68,654.33	197,717.85	229,281.47	6.86	5.89	131,289.85	131,289.55	89,985.42
3761	Viajeros en el extranjero	571,157.55	98,954.33	197,787.95	592,314.02	6.86	0.00	131,289.05	131,289.55	451,827.87
3790	Otros servicios de traslado y hospedaje	109,883.26	19,855.30	57,014.87	72,843.69	6.86	6.89	66,054.00	65,654.00	9,785.63
3791	Otros servicios de traslado y hospedaje	203,443.77	18,955.30	57,874.87	166,324.20	6.00	6.89	66,854.00	63,054.00	163,284.20
3800	SERVICIOS OFICIALES	5,000,503.74	338,387.12	410,933.31	5,863,757.55	9.89	77,867.89	720,287.11	796,134.95	5,065,822.80
3820	Casos de orden social y cultural	0.00	90,982.00	0.00	90,982.00	0.00	9.00	90,982.00	90,982.00	6.00
3821	Gastos de ceremonias oficiales y de orden social	0.00	90,982.00	0.00	90,982.00	0.00	9.00	90,982.00	90,982.00	6.00
3830	Congresos y convenciones	955,120.00	247,185.12	398,439.75	793,876.37	0.00	77,867.84	826,275.11	797,142.95	58,733.42
3831	Congresos y convenciones	3,893,636.15	247,185.12	388,439.75	3,552,392.50	9.89	77,867.84	826,275.11	737,142.95	2,845,249.55
3843	Exposiciones	23,180.27	9.89	22,464.56	665.71	3.89	9.00	9.00	9.00	965.71
3841	Exposiciones y ferias	2,232,607.51	9.00	22,464.56	2,250,373.95	0.00	8.89	5.00	8.89	2,250,373.65
3900	OTROS SERVICIOS GENERALES	921,028.12	86,816.55	223,642.81	784,113.18	0.00	1,375.90	232,247.87	233,823.57	548,439.58
3920	Impuestos y derechos	35,729.22	5,185.41	28,543.80	13,855.70	0.00	5.00	11,518.99	11,518.99	2,330.99



COMECYT

ESTADO DE AVANCE PRESUPUESTAL DE EGRESOS

AL 30 DE JUNIO DE 2012

PARTIDA	CONCEPTO	APROBADO	AMPLIACION	REDUCCION	MODIFICADO	COMPROMETIDO	DEVENGADO	PAGADO	TOTAL EJERCICIO	TOTAL POR EJERCER
3922	Otros impuestos y derechos	49,848.38	5,195.41	22,096.98	27,879.80	0.00	9.99	11,519.90	11,519.90	15,559.90
3980	Impuesto sobre nóminas y otros que se definen de una relación laboral	259,000.12	49,703.52	127,212.03	181,491.61	0.00	0.90	178,127.43	178,127.43	11,364.10
3982	Impuesto sobre erogaciones por remuneraciones al trabajo personal	518,998.90	49,703.52	127,212.93	449,489.49	0.00	9.90	179,127.43	179,127.43	279,384.06
3990	Otros servicios generales	281,275.87	30,120.62	82,294.46	243,142.00	0.00	1,375.88	59,601.64	51,977.24	191,164.76
3991	Cuentas y suscripciones	247,765.83	12,676.54	49,299.46	214,145.39	8.09	9.80	24,919.89	24,919.89	189,235.99
3992	Gastos de servicios menores	105,910.81	17,441.08	21,955.91	191,388.88	0.00	1,375.99	25,691.84	27,067.24	74,309.94
4000	TRANSFERENCIAS, ASIGNACIONES, SUBSIDIOS Y OTRAS AYUDAS	158,291,899.00	1,473,119.96	1,859,310.90	155,905,798.00	13,960,000.00	9,018,035.59	37,242,383.57	59,288,389.16	96,645,389.84
4300	SUBSIDIOS Y SUBVENCIONES	146,235,886.03	459,119.96	1,319,310.90	144,374,886.53	13,960,000.00	9,018,035.59	33,824,441.97	55,842,478.85	89,532,496.87
4310	Subsidios a la producción	25,400,000.00	14,495.45	14,405.45	25,498,888.96	10,000,000.00	400,808.00	618,559.82	11,919,658.62	14,369,340.38
4311	Subsidios a la producción	34,979,861.46	14,495.45	14,405.45	34,878,881.46	10,000,000.00	480,000.00	618,650.62	11,918,659.82	25,969,218.94
4360	Subsidios a entidades federativas y municipios	34,569,000.00	8.00	0.00	34,569,000.00	3,969,969.96	15,308,000.00	14,708,000.48	33,888,889.89	1,569,996.00
4382	Subsidios a fiducicomisos privados y estatales	39,980,888.90	8.00	9.80	38,968,969.00	3,000,969.96	15,300,000.88	14,708,000.08	33,989,000.00	9,090,900.00
4383	Subsidios y apoyos	180,853.65	8.96	0.00	180,853.69	8.00	0.00	0.00	8.96	188,953.99
4390	Otros subsidios	29,725,183.70	444,705.45	1,384,935.45	18,664,983.70	8.00	-8,881,964.41	16,513,790.45	11,831,825.64	8,037,157.86
4393	Subsidios para capacitación y becas	71,075,371.38	444,705.45	1,384,505.45	70,215,171.30	0.96	-8,891,964.41	10,513,798.45	11,831,825.04	58,383,345.34
4400	AYUDAS SOCIALES	11,015,774.22	1,014,998.96	540,638.00	11,489,774.22	0.00	0.00	3,417,922.59	3,417,922.59	8,871,851.72
4410	Ayudas sociales a personas	1,232,000.00	981,999.96	325,008.00	1,774,000.00	0.00	0.00	1,774,000.96	1,778,008.90	0.88
4414	Gastos por servicios de traslado de personas	3,861,057.62	981,999.96	325,000.00	4,397,957.82	0.00	0.00	1,774,009.00	1,774,999.88	2,623,857.62
4430	Ayudas sociales a instituciones de enseñanza	2,695,800.00	148,000.00	150,000.00	2,893,800.00	9.99	0.00	1,573,922.58	1,573,922.58	1,319,877.58
4431	Instituciones educativas	3,881,057.81	8.98	150,000.00	3,771,057.61	0.00	0.00	1,348,922.58	1,349,922.59	2,376,135.11
4452	Premios, recompensas y pensiones recreativas estudiantil	2,608,598.87	148,000.00	0.00	2,756,598.87	0.00	8.00	233,889.88	233,889.88	2,523,536.97
4460	Ayudas sociales a instituciones sin fines de lucro	171,139.25	5,000.00	85,180.00	111,139.25	8.99	8.00	78,800.88	70,988.88	41,138.25
4492	Instituciones sociales no lucrativas	895,122.12	5,009.99	65,000.00	625,122.12	0.00	8.80	79,800.88	79,608.98	555,122.12
4800	Donativos	41,133.25	8.00	0.00	41,133.25	0.99	8.00	8.00	9.99	41,138.25
4810	Donativos a instituciones sin fines de lucro	41,138.25	9.89	0.00	41,138.25	0.00	9.89	9.88	8.88	41,138.25
4811	Donativos a instituciones sin fines de lucro	41,133.25	0.00	9.00	41,133.25	8.90	8.08	0.98	0.98	41,138.25
5000	BIENES MUEBLES, INMUEBLES E INTANGIBLES	0.00	1,752,834.89	30,000.00	1,722,834.89	506,074.40	9.99	965,188.88	1,471,174.48	251,859.68



COMECYT

ESTADO DE AVANCE PRESUPUESTAL DE EGRESOS

AL 30 DE JUNIO DE 2012

PARTIDA	CONCEPTO	APROBADO	AMPLIACION	REDUCCION	MODIFICADO	COMPROMETIDO	DEVENGADO	PAGADO	TOTAL EJERCIDO	TOTAL POR EJERCER
5100	MOBILIARIO Y EQUIPO DE ADMINISTRACION	0.00	182,452.00	30,000.00	132,452.00	132,452.00	0.00	0.00	132,452.00	0.00
5110	Muebles de oficina y estantería	0.00	50,000.00	30,000.00	20,000.00	20,000.00	0.00	0.00	20,000.00	0.00
5111	Muebles y enseres	0.00	50,000.00	30,000.00	20,000.00	20,000.00	0.00	0.00	20,000.00	0.00
5150	Equipo de cómputo y de tecnología de la información	0.00	112,452.00	0.00	112,452.00	112,452.00	0.00	0.00	112,452.00	0.00
5151	Bases informáticas	0.00	112,452.00	0.00	112,452.00	112,452.00	0.00	0.00	112,452.00	0.00
5200	MOBILIARIO Y EQUIPO EDUCACIONAL Y RECREATIVO	0.00	25,000.00	0.00	25,000.00	25,000.00	0.00	0.00	25,000.00	0.00
5230	Cámaras fotográficas y de video	0.00	25,000.00	0.00	25,000.00	25,000.00	0.00	0.00	25,000.00	0.00
5231	Equipo de foto, cine y grabación	0.00	25,000.00	0.00	25,000.00	25,000.00	0.00	0.00	25,000.00	0.00
5400	VEHICULOS Y EQUIPO DE TRANSPORTE	0.00	1,565,382.08	8.00	1,565,382.08	348,622.43	0.00	0.00	1,313,722.40	251,659.68
5410	Vehículos y equipo terrestre	0.00	1,565,382.08	0.00	1,565,382.08	348,622.40	0.00	0.00	1,313,722.40	251,659.68
5411	Vehículos y equipo de transporte terrestre	0.00	1,565,382.08	0.00	1,565,382.08	348,622.40	0.00	0.00	1,313,722.40	251,659.68
5000	INVERSION PUBLICA	0.00	35,000,000.00	8.00	35,000,000.00	0.00	0.00	0.00	45,000,000.00	-10,000,000.00
6100	OBRA PUBLICA EN BIENES DE DOMINIO PUBLICO	0.00	35,000,000.00	0.00	35,000,000.00	0.00	0.00	0.00	45,000,000.00	-10,000,000.00
6120	Edificación no habitacional	0.00	35,000,000.00	0.00	35,000,000.00	0.00	0.00	0.00	45,000,000.00	-10,000,000.00
6128	Ayudas a obras de bienestar social	0.00	35,000,000.00	0.00	35,000,000.00	0.00	0.00	0.00	45,000,000.00	-10,000,000.00
<b>TOTALES</b>		<b>206,170,632.00</b>	<b>43,823,456.51</b>	<b>-6,609,704.00</b>	<b>237,284,384.51</b>	<b>14,664,383.84</b>	<b>34,775,077.00</b>	<b>13,674,341.01</b>	<b>122,603,062.88</b>	<b>114,671,321.63</b>

ELABORO  
  
 T. EN C. EDGAR MEJIA CASTRO

REVISO  
  
 T. EN C. JOSE DOLORES SUAREZ MARTINEZ

DR. ELIAS MARCHENA



COMECYT

ESTADO DE AVANCE PRESUPUESTAL DE EGRESOS (AL MES)

0904-050201 Fomento a la investigación científica y formación de recursos humanos

DEL 1 AL 30 DE JUNIO DE 2012

CTA	CONCEPTO	AUTORIZADO	AMPLIACION	REDUCCION	MODIFICADO	MODIFICADO AL MES	EJERCIDO PAGADO	EJERCIDO POR PAGAR	COMPROMETIDO	TOTAL EJERCIDO	POR EJERCER AL MES	TOTAL POR EJERCER
1000	SERVICIOS PERSONALES	1,820,013.62	115,652.43	160,242.63	1,765,223.42	1,765,223.42	1,554,223.56	-1,124.67	0.00	1,553,098.89	215,123.90	215,123.90
1100	REMUNERACIONES AL PERSONAL DE CARÁCTER PERMANENTE	894,436.06	15,944.01	7,276.86	902,811.15	902,811.15	967,150.65	0.00	0.00	967,150.65	35,660.58	35,660.58
1130	Sueldos base al personal permanente	864,436.00	15,544.81	7,276.00	902,811.15	902,811.15	967,150.65	0.00	0.00	967,150.65	35,660.50	35,660.50
1131	Sueldo base	894,436.06	15,544.81	7,276.86	902,811.15	902,811.15	967,150.65	0.00	0.00	967,150.65	35,660.50	35,660.50
1200	REMUNERACIONES AL PERSONAL DE CARÁCTER TRANSITORIO	68,852.70	62,401.12	54,112.06	66,141.76	66,141.76	0.00	0.00	0.00	0.00	89,141.76	89,141.76
1220	Sueldos base al personal eventual	60,652.70	62,401.12	54,112.06	66,141.74	66,141.74	0.00	0.00	0.00	0.00	89,141.76	89,141.76
1222	Sueldos y salarios compensados al personal eventual	80,452.76	62,401.12	54,112.06	65,141.76	65,141.76	8.06	8.06	0.00	0.00	89,141.76	89,141.76
1300	REMUNERACIONES ADICIONALES Y ESPECIALES	535,955.31	31,050.14	101,428.58	465,496.88	465,496.88	433,543.74	-1,124.67	0.00	422,424.87	44,872.22	44,872.22
1318	Primas por años de servicio efectivas prestados	1,200.00	0.00	407.40	852.60	852.60	6.60	6.60	0.00	0.00	652.60	652.60
1311	Prima por año de servicio	1,200.00	0.00	407.40	852.60	852.60	0.00	0.00	0.00	0.00	652.60	652.60
1320	Primas de vacaciones, dominical y gratificación 96 fr. de año	96,074.34	23,085.14	0.00	121,169.48	121,169.48	103,864.72	-1,124.67	0.00	102,840.65	18,328.63	18,328.63
1321	Prima vacacional	0.00	0.00	8.06	0.00	8.06	0.00	-1,124.67	0.00	-1,124.67	1,124.87	1,124.07
1322	Aguinaldo	60,074.34	6,220.27	0.00	104,294.61	104,294.61	101,352.36	0.00	0.00	101,352.36	2,942.23	2,942.23
1323	Aguinaldos de estrictos	0.00	14,282.53	0.00	14,282.53	14,282.53	0.00	0.00	0.00	0.00	14,282.53	14,282.53
1324	Vacaciones no disfrutadas por filial	8.00	2,812.34	0.00	2,812.34	2,812.34	2,612.34	0.00	0.00	2,612.34	0.00	0.00
1340	Compensaciones	436,928.97	8,873.86	161,018.18	344,474.61	344,474.61	318,584.82	0.00	0.00	318,584.82	24,890.79	24,890.79
1344	Compensación por rehabilitación	13,863.40	1,564.26	0.00	13,447.69	13,447.69	14,527.80	8.06	0.00	14,527.80	919.89	919.89
1345	Gratificación	371,960.40	2,705.40	101,819.16	273,646.64	273,646.64	251,199.00	0.00	0.00	251,199.00	22,447.58	22,447.58
1346	Gratificación por conveña	46,037.17	4,491.11	8.88	53,528.28	53,528.28	52,057.16	0.68	0.00	52,057.16	1,471.12	1,471.12
1347	Gratificación por productividad	1,746.00	112.20	8.00	1,832.20	1,832.20	1,898.60	6.00	0.00	1,898.60	52.20	52.20
1400	SEGURIDAD SOCIAL	150,853.36	2,946.32	0.00	183,688.66	183,688.66	146,142.88	0.00	0.00	146,142.88	23,756.99	23,756.99
1410	Aportaciones de seguridad social	198,953.36	2,946.32	8.06	103,898.88	103,898.88	148,142.81	0.00	0.00	148,142.81	23,756.99	23,756.99
1412	Cuotas de servicio de salud	50,158.62	1,611.16	8.00	51,799.78	51,799.78	45,000.88	0.00	0.00	45,000.88	6,088.89	6,088.89
1413	Cuotas al sistema solidario de reparto	62,076.80	377.15	8.00	63,954.05	63,954.05	56,601.33	8.03	8.68	58,011.33	7,352.72	7,352.72
1414	Cuotas del sistema de capitalización individual	26,820.74	0.00	8.00	20,620.74	20,620.74	16,160.60	0.00	0.00	16,160.60	4,460.14	4,460.14
1415	Aportaciones para financiar los gastos generales de administración UNIRISE	11,146.38	355.81	0.00	11,504.39	11,504.39	10,317.89	0.99	0.00	10,317.89	1,486.51	1,486.51
1416	Respo de trabajo	19,650.72	8.00	0.00	16,050.72	16,050.72	12,281.84	0.00	0.00	12,281.84	3,768.73	3,768.73
1500	OCRAS PRESTACIONES SOCIALES Y ECONOMICAS	123,783.18	782.52	3,433.35	121,142.33	121,142.33	107,808.71	0.00	0.00	107,808.71	13,333.62	13,333.62
1510	Cuotas para el fondo de ahorro 7 fondo de trabajo	113,521.38	0.00	3,433.35	118,688.03	118,688.03	106,000.31	0.00	0.00	106,000.31	10,067.72	10,067.72



**COMECYT**

**ESTADO DE AVANCE PRESUPUESTAL DE EGRESOS (AL MES)**

0904050201 Fomento a la Investigación científica y formación de recursos humanos

DEL 1 AL 30 DE JUNIO DE 2012

CTA	CONCEPTO	AUTORIZADO	AMPLIACION	REDUCCION	MODIFICADO	MODIFICADO AL MES	EJERCIDO PAGADO	EJERCIDO POR PAGAR	COMPROMETIDO	TOTAL EJERCIDO	POR EJERCER AL MES	TOTAL POR EJERCER
1511	Cuotas para fondo de retira	2,611.06	0.00	8.80	2,611.06	2,611.96	2,480.06	0.80	9.80	2,440.06	131.02	131.02
1512	Seguro de separación individualizado	118,919.30	0.00	3,433.35	107,478.95	187,478.95	97,520.25	0.89	0.88	87,520.25	9,958.70	9,966.70
1540	Prestaciones contractuales	3,028.58	8.88	8.08	3,028.58	3,028.58	8.08	0.08	0.08	0.08	3,028.58	3,028.58
1548	Otros gastos convalidados de convenio	3,028.58	8.88	0.99	2,028.58	3,028.58	8.08	0.08	8.00	0.08	3,028.58	3,028.58
1590	Otros subsidios sociales y económicas	7,248.20	782.52	9.00	8,025.72	8,025.72	7,808.40	9.08	0.88	7,808.48	217.32	217.32
1595	Despensa	7,248.28	782.52	0.00	8,025.72	8,025.72	7,808.40	0.00	0.08	7,808.40	217.32	217.32
1700	PAGO DE ESTIMULOS A SERVIDORES PUBLICOS	24,731.28	110.32	8.88	24,731.61	24,731.81	15,572.88	8.88	0.00	15,572.88	9,158.81	9,158.81
1710	Estimulos	24,821.20	110.32	8.88	24,731.61	24,731.81	15,572.88	8.88	0.00	15,572.88	9,158.81	9,158.81
1712	Estimulos por puntualidad y asistencia	24,821.29	118.32	0.00	24,731.61	24,731.61	15,572.88	0.00	0.08	15,572.88	9,158.81	9,158.81
2000	MATERIALES Y SUMINISTROS	52,715.89	428.46	40,276.98	19,665.37	19,665.37	11,287.81	0.00	0.00	11,287.81	7,367.56	7,367.56
2100	MATERIALES DE ADMINISTRACION, EMISION DE DOCUMENTOS Y ARTICULOS OFICIALES	42,351.81	143.38	38,216.80	4,317.16	4,317.16	143.38	0.00	8.80	143.38	4,173.81	4,173.81
2110	Materiales, utiles y equipos menores de oficina	19,301.61	143.38	16,508.00	3,627.19	3,627.19	143.38	0.00	8.00	143.38	3,483.81	3,483.81
2111	Materiales y utiles de oficina	18,800.00	31.00	15,908.08	923.99	923.99	31.90	0.80	0.00	31.90	992.00	992.00
2112	Enseres de oficina	2,501.61	111.48	0.00	2,783.26	2,783.26	111.48	0.08	8.08	111.48	2,591.81	2,591.81
2140	Materiales utiles y equipos menores de tecnologia de la informacion y comun	23,000.08	8.80	22,310.80	800.00	800.00	0.08	0.00	0.00	0.00	690.00	690.00
2141	Materiales y utiles para el procesamiento de equipos y bienes informaticos	23,000.80	0.80	22,316.00	800.00	800.00	0.00	0.99	8.00	0.00	690.00	690.00
2170	Materiales y utiles de enseñanza	0.00	0.00	0.00	0.00	0.00	0.00	0.00	0.00	0.00	0.00	0.00
2171	Materiales de enseñanza	0.00	0.00	0.00	0.00	0.00	0.00	0.00	0.00	0.00	0.00	0.00
2200	ALIMENTOS Y UTENSILIOS	5,580.80	227.88	2,358.08	3,488.10	2,468.10	2,175.43	0.00	8.88	2,175.43	1,292.67	1,292.67
2210	Productos alimenticios para personas	5,580.00	8.00	2,358.96	3,281.02	3,241.02	1,948.35	0.08	0.00	1,948.35	1,292.67	1,292.67
2211	Productos alimenticios para personas	5,580.00	8.00	2,358.96	3,241.02	3,241.02	1,948.35	0.00	8.00	1,948.35	1,292.67	1,292.67
2230	Utensilios para el servicio de alimentación	0.08	227.08	8.00	237.06	227.06	227.06	0.98	0.00	227.06	0.00	0.00
2231	Utensilios para el servicio de alimentación	8.00	227.08	0.00	227.88	227.88	227.08	0.00	0.08	227.88	0.00	0.00
2600	COMBUSTIBLES, LUBRICANTES Y ADITIVOS	9,256.88	0.00	0.00	9,256.88	9,256.88	8,879.00	9.08	8.00	8,879.08	277.68	277.68
2610	Combustibles, lubricantes y aditivos	9,256.88	0.00	0.00	9,256.88	9,256.88	8,879.00	0.00	0.00	8,879.08	277.68	277.68
2611	Combustibles, lubricantes y aditivos	9,256.88	8.00	0.90	9,256.88	9,256.88	8,879.00	0.00	0.00	8,879.08	277.68	277.68
2900	HERRAMIENTAS, REFACCIONES Y ACCESORIOS MENORES	1,367.40	58.00	0.88	1,623.40	1,623.40	9.00	0.08	0.00	0.00	1,623.40	1,623.40
2910	Herramientas mayores	0.80	58.00	0.00	58.80	58.80	0.00	0.00	8.00	0.88	56.00	56.00



**COMECYT**

**ESTADO DE AVANCE PRESUPUESTAL DE EGRESOS (AL MES)**

0904050201 Fomento a la investigación científica y formación de recursos humanos

DEL 1 AL 30 DE JUNIO DE 2012

CTA	CONCEPTO	AUTORIZADO	AMPLIACION	REDUCCION	MODIFICADO	MODIFICADO AL MES	EJERCIDO PAGADO	EJERCIDO POR PAGAR	COMPROMETIDO	TOTAL EJERCIDO	POR EJERCER AL MES	TOTAL POR EJERCER
2911	Refacciones, accesorios y herramientas	0.00	56.00	0.00	56.00	56.00	0.00	0.00	0.00	0.00	56.00	56.00
2940	Refacciones y accesorios menores de equipo de cómputo y tecnologías de la información	1,567.48	0.00	0.00	1,567.48	1,567.48	0.00	0.00	0.00	0.00	1,567.40	1,567.40
2941	Refacciones y accesorios para equipo de cómputo	1,567.48	0.00	0.00	1,567.48	1,567.40	0.00	0.00	0.00	0.00	1,567.40	1,567.40
3000	SERVICIOS GENERALES	2,004,358.90	285,574.31	343,890.96	2,014,935.76	2,014,935.78	1,127,684.20	5,969.29	283,826.25	1,417,279.74	596,756.02	596,756.02
3100	SERVICIOS BÁSICOS	56,225.96	15,040.00	13,726.03	66,535.97	66,535.97	47,917.81	5,969.29	0.00	53,887.18	8,648.87	6,848.87
3110	Energía eléctrica	15,150.00	0.00	0.00	15,150.00	15,150.00	9,787.04	0.00	0.00	8,787.04	5,353.02	5,353.02
3111	Servicio de energía de a rres	15,150.00	0.00	0.00	15,150.00	15,150.00	9,787.04	0.00	0.00	8,787.04	5,353.02	5,353.02
3140	Telefonía tradicional	17,471.04	0.00	0.00	17,471.04	17,471.84	16,948.08	0.00	0.00	16,948.08	524.15	524.15
3141	Servicio de telefonía convencional	17,471.04	0.00	0.00	17,471.04	17,471.84	16,948.08	0.00	0.00	16,948.08	524.15	524.15
3160	Servicios de telecomunicaciones y satelitales	8,243.84	0.00	0.00	8,243.84	8,243.84	8,893.33	1,332.77	0.00	7,999.92	247.32	247.32
3161	Servicios de radiodifusión y telecomunicación	8,243.84	0.00	0.00	8,243.84	8,243.84	8,893.33	1,332.77	0.00	7,999.92	247.32	247.32
3170	Servicios de acceso a internet y procesamiento de información	3,357.88	0.00	0.00	3,357.88	3,357.88	3,356.96	0.00	0.00	3,298.08	100.90	100.90
3171	Servicios de acceso a internet	3,357.88	0.00	0.00	3,357.88	3,357.88	3,356.96	0.00	0.00	3,298.08	100.90	100.90
3180	Servicios postales y telegráficos	12,000.00	18,048.00	13,726.93	18,319.07	18,313.07	11,253.97	4,858.52	0.00	15,890.59	423.48	423.48
3181	Servicio postal y telegráfico	12,000.00	18,048.00	13,726.93	18,313.07	18,313.07	11,253.97	4,858.52	0.00	15,890.59	423.48	423.48
3200	SERVICIOS DE ARRENDAMIENTO	112,658.68	0.00	13,568.68	99,090.00	99,090.28	88,828.24	0.00	0.00	88,828.24	10,164.04	10,164.04
3220	Arrendamiento de edificios	91,678.52	0.00	0.00	91,678.52	91,678.52	88,828.24	0.00	0.00	88,828.24	2,750.28	2,750.28
3221	Arrendamiento de edificios y locales	91,678.52	0.00	0.00	91,678.52	91,678.52	88,828.24	0.00	0.00	88,828.24	2,750.28	2,750.28
3260	Arrendamiento de maquinaria, otros equipos y herramientas	20,982.36	0.00	13,568.68	7,413.76	7,413.76	0.00	0.00	0.00	0.00	7,413.76	7,413.76
3261	Arrendamiento de maquinaria y equipo	20,982.36	0.00	13,568.68	7,413.76	7,413.76	0.00	0.00	0.00	0.00	7,413.76	7,413.76
3300	SERVICIOS PROFESIONALES, CIENTÍFICOS, TÉCNICOS Y OTROS	47,951.82	20,729.20	2,280.20	68,400.82	68,400.82	146,042.14	-83,711.40	6.00	65,330.74	4,070.08	4,070.08
3360	Servicios de apoyo administrativo, investigación, fotocopiado e impresión	6,355.24	20,729.20	2,280.20	24,804.20	24,804.20	105,863.40	-83,711.40	6.00	21,982.00	2,822.20	2,822.20
3362	Impresiones de documentos oficiales para la prestación de servicios públicos	0,355.24	0.00	2,280.20	4,975.00	4,975.00	1,252.80	6.00	0.00	1,252.86	2,822.20	2,822.20
3363	Servicios de impresiones de documentos oficiales	0.00	20,729.20	0.00	20,729.20	20,729.20	104,440.80	-83,711.40	0.00	20,729.20	0.00	0.00
3380	Servicios de vigilancia	41,500.92	0.00	0.00	41,500.92	41,500.92	40,348.74	0.00	0.00	40,348.74	1,247.88	1,247.88
3381	Servicios de vigilancia	41,500.92	0.00	0.00	41,500.92	41,500.92	40,348.74	0.00	0.00	40,348.74	1,247.88	1,247.88
3400	SERVICIOS FINANCIEROS, BANCARIOS Y COMERCIALES	0.00	0.00	0.00	0.00	0.00	0.00	0.00	0.00	0.00	0.00	0.00
3450	Seguro de bienes patrimoniales	0.00	0.00	0.00	0.00	0.00	0.00	0.00	0.00	0.00	0.00	0.00
3451	Seguros y fianzas	0.00	0.00	0.00	0.00	0.00	0.00	0.00	0.00	0.00	0.00	0.00





COMECYT

ESTADO DE AVANCE PRESUPUESTAL DE EGRESOS (AL MES)

0904050201 Fomento a la investigación científica y formación de recursos humanos

DEL 1 AL 30 DE JUNIO DE 2012

CTA	CONCEPTO	AUTORIZADO	AMPLIACION	REDUCCION	MODIFICADO	MODIFICADO AL MES	EJERCIDO PAGADO	EJERCIDO POR PAGAR	COMPROMETIDO	TOTAL EJERCIDO	POR EJERCER AL MES	TOTAL POR EJERCER
3500	SERVICIOS DE INSTALACION, REPARACION, MANTENIMIENTO Y CONSERVACION	51,977.12	5,813.57	28,521.45	23,969.23	23,969.23	22,921.05	0.80	6.88	22,921.65	6,048.18	6,048.16
3530	Instalación, reparación y mantenimiento de equipo de computo y tecnologías	26,668.86	8.86	24,431.28	1,589.80	1,588.80	788.80	0.89	0.80	788.89	780.00	780.00
3531	Reparación, instalación y mantenimiento de equipos informáticos, microfilmac.	26,669.06	0.66	24,431.28	1,568.80	1,568.80	788.88	0.88	9.90	788.80	780.00	780.00
3550	Reparación y mantenimiento de equipo de transporte	11,358.22	5,913.57	3,297.58	13,874.20	13,874.28	8,428.87	0.08	8.00	8,428.87	4,245.23	4,245.23
3551	Reparación y mantenimiento de vehículos terrestres, aéreos y lacustres	11,358.22	5,913.57	3,297.58	13,874.20	13,874.28	8,428.87	0.80	9.08	9,428.87	4,245.23	4,245.23
3580	Servicios de limpieza y manejo de desechos	13,086.20	8.00	8.00	13,086.20	13,086.29	12,783.28	0.88	9.00	12,783.28	392.92	392.92
3581	Servicios de lavandería, limpieza e higiene	13,089.20	8.88	8.00	13,086.28	13,086.20	12,783.28	8.88	9.00	12,783.28	392.92	392.92
3590	Servicios de jardinería y fumigación	1,422.78	8.00	782.67	969.03	838.03	0.00	9.08	0.00	8.08	530.03	530.03
3591	Servicios de fumigación	1,422.78	8.88	782.67	638.03	838.03	9.08	8.90	9.00	8.00	530.03	530.03
3600	SERVICIOS DE COMUNICACION SOCIAL Y PUBLICIDAD	1,558,204.88	161,571.56	205,688.29	1,512,878.26	1,512,878.26	600,878.92	83,711.48	283,628.25	888,014.27	544,063.99	544,063.99
3610	Difusión por radio, televisión y otros medios de masas sobre programas y actividades	1,558,204.88	161,571.56	205,688.28	1,512,878.26	1,512,878.26	600,878.92	83,711.48	283,628.25	888,014.27	544,063.99	544,063.99
3611	Gastos de publicidad y propaganda en general para difusión	1,558,204.88	161,571.56	205,688.29	1,445,819.26	1,445,819.26	608,978.82	83,711.40	283,628.25	892,610.27	477,904.99	477,904.99
3612	Publicidades aliciales y de información en general para difusión	285,389.88	0.88	139,141.88	66,158.00	66,158.00	0.80	8.88	9.00	0.00	66,159.00	66,159.00
3700	SERVICIOS DE TRASLADO Y VIATICOS	125,442.59	27,591.38	55,987.47	97,066.58	97,068.59	82,268.63	0.88	9.00	82,268.63	14,797.95	14,797.95
3710	Pasajes aéreos	45,680.89	9.00	33,871.89	11,329.80	11,328.96	9,979.88	8.00	8.00	9,979.00	1,350.00	1,350.00
3711	Transportación aérea	45,680.89	9.80	33,871.00	11,329.88	11,329.88	9,978.00	0.89	8.00	9,979.00	1,350.00	1,350.00
3720	Pasajes terrestres	542.58	886.08	8.00	1,228.68	1,228.89	733.88	0.88	9.00	733.00	495.69	495.69
3721	Gastos de traslado por vía terrestre	542.68	886.88	8.00	1,228.69	1,228.89	733.89	8.00	8.80	733.08	495.68	495.69
3750	Viaticos en el país	35,008.08	2,655.38	8,516.68	28,138.50	28,138.68	18,121.97	0.00	9.88	18,121.97	11,016.71	11,016.71
3751	Viaticos nacionales	35,008.08	2,655.36	8,516.88	28,138.88	28,138.88	18,121.97	9.00	0.00	18,121.97	11,016.71	11,016.71
3760	Viaticos en el extranjero	35,980.80	20,258.88	9,666.34	49,263.68	49,263.68	48,213.66	8.88	0.89	48,213.66	1,050.00	1,050.00
3761	Viaticos en el extranjero	35,980.00	24,250.88	8,986.34	48,263.66	48,263.66	48,213.66	8.88	0.89	48,213.66	1,050.00	1,050.00
3790	Otros servicios de traslado y hospedaje	9,900.00	8.00	8,793.45	6,166.55	8,186.55	5,221.00	0.80	8.00	5,221.00	885.55	885.55
3791	Otros servicios de traslado y hospedaje	9,900.00	8.88	3,798.45	0,108.55	8,100.55	5,221.00	8.88	0.00	5,221.00	885.55	885.55
3800	SERVICIOS OFICIALES	136,000.00	28,731.81	23,798.00	148,933.81	140,933.01	136,853.81	0.89	8.00	136,853.81	4,080.00	4,080.00
3830	Congresos y convenciones	136,008.00	28,731.81	23,798.80	148,933.81	148,933.81	136,953.81	9.00	8.00	136,953.81	4,080.00	4,080.00
3831	Congresos y convenciones	136,008.08	28,731.81	23,798.88	148,933.81	140,933.01	136,853.81	9.99	8.00	136,853.81	4,080.00	4,080.00
3900	OTROS SERVICIOS GENERALES	8,960.88	3,297.61	2,356.00	8,961.61	8,031.81	2,878.78	0.00	0.88	2,078.78	6,882.91	6,882.91



COMECYT

ESTADO DE AVANCE PRESUPUESTAL DE EGRESOS (AL MES)

0904050201 Fomento a la investigación científica y formación de recursos humanos

DEL 1 AL 30 DE JUNIO DE 2012

CTA	CONCEPTO	AUTORIZADO	AMPLIACION	REDUCCION	MODIFICADO	MODIFICADO AL MES	EJERCICIO PAGADO	EJERCICIO FDR PAGAR	COMPROMETIDO	TOTAL EJERCIDO	POR EJERCER AL MES	TOTAL POR EJERCER
3920	Impuestos y derechos	4.00	1,129.78	8.00	1,129.78	1,129.78	1,129.79	0.00	6.99	1,129.70	0.00	0.00
3922	Otros impuestos y derechos	6.99	1,129.78	9.99	1,129.70	1,129.78	1,129.78	9.00	6.99	1,129.70	0.00	0.00
3980	Impuesto sobre nóminas y otros que se derivan de una relación laboral	0.80	2,167.91	6.99	2,167.91	2,167.91	6.90	8.89	0.00	0.00	2,167.91	2,167.91
3992	Impuesto sobre erogaciones por remuneraciones al trabajo personal	9.98	2,167.91	8.99	2,167.81	2,167.91	8.90	8.00	0.00	0.00	2,167.91	2,167.91
3999	Otros servicios generales	6,900.99	8.08	2,336.99	5,664.06	5,664.08	949.04	8.09	6.00	949.00	4,715.00	4,715.00
3992	Gastos de servicios menores	8,900.06	9.98	2,336.00	5,564.89	5,564.00	948.88	0.00	9.99	849.99	4,715.00	4,715.00
4000	TRANSFERENCIAS, ASIGNACIONES, SUBSIDIOS Y OTRAS AYUDAS	22,415,781.66	1,246,500.98	1,430,580.90	21,855,701.66	21,855,781.66	21,917,387.58	-7,595,981.89	0.00	14,317,326.59	7,548,435.16	7,548,435.16
4300	SUBSIDIOS Y SUBVENCIONES	16,952,761.66	266,800.00	1,260,509.00	17,822,781.66	17,822,761.66	18,495,385.89	-7,596,881.00	9.90	19,899,404.99	6,729,357.66	6,729,357.66
4300	Subsidios e instituciones federnativas y municipales	89,900.80	6.00	9.98	89,009.00	89,008.48	9.00	8.89	0.09	8.80	50,800.00	50,800.00
4383	Subsidios y apoyos	69,900.89	0.80	6.98	69,009.00	69,009.00	6.98	0.99	9.99	0.08	60,000.00	60,000.00
4390	Otros subsidios	18,592,761.66	269,500.00	1,290,599.88	17,584,781.89	17,568,761.66	18,499,985.90	-7,595,981.80	9.99	10,899,404.99	6,669,357.66	6,669,357.66
4398	Subsidios para capacitación y becas	18,592,761.66	269,500.00	1,290,599.90	17,568,761.66	17,568,761.66	18,499,985.00	-7,595,981.39	9.00	16,899,404.99	6,669,357.66	6,669,357.66
4400	AYUDAS SOCIALES	3,765,000.00	1,914,000.88	540,008.90	4,237,899.88	4,237,000.00	3,417,922.58	8.09	9.90	3,417,922.59	819,077.50	819,077.50
4410	Ayudas sociales a personas	1,296,903.99	861,900.98	325,009.00	1,774,499.49	1,774,000.00	1,774,888.00	8.09	0.99	1,774,999.99	0.00	0.00
4414	Gastos por servicios de instrucción de personas	1,296,903.99	861,900.98	325,009.00	1,774,499.84	1,774,000.00	1,774,888.00	0.00	0.80	1,774,999.00	0.00	0.06
4430	Ayudas sociales a instituciones de enseñanza	2,395,900.99	143,900.08	150,999.90	2,393,499.89	2,393,000.00	1,573,922.58	0.00	9.99	1,573,922.50	819,077.50	819,077.50
4431	Instituciones educativas	2,265,900.99	8.89	159,898.98	2,115,499.84	2,115,000.00	1,940,922.50	9.00	6.99	1,940,922.59	774,077.50	774,077.50
4432	Premios, reconocimientos y pensión reactiva a estudiantes	139,000.89	149,000.00	8.89	278,899.00	278,004.00	238,888.00	9.00	6.99	239,999.00	45,000.00	45,000.00
4450	Ayudas sociales e instituciones sin fines de lucro	139,000.00	5,000.00	65,000.00	79,000.00	79,000.00	79,888.88	8.80	6.99	79,999.00	0.00	0.00
4452	Instituciones sociales no lucrativas	139,000.00	5,000.00	65,000.00	79,000.00	78,004.00	79,000.08	8.89	0.99	79,000.00	0.00	0.00
5000	BIENES MUEBLES, INMUEBLES E INTANGIBLES	0.00	89,000.00	39,099.09	50,800.99	50,800.80	6.88	9.00	50,000.99	59,999.00	0.00	6.88
5100	MOBILIARIO Y EQUIPO DE ADMINISTRACION	4.00	89,000.00	39,884.99	50,900.99	50,908.84	8.88	8.99	59,000.09	59,999.99	0.00	0.00
5110	Muebles de oficina y estantería	4.00	59,600.00	30,064.98	29,000.99	29,000.98	0.90	8.89	29,999.06	29,999.00	0.00	0.00
5111	Muebles y enseres	8.44	54,800.88	36,009.00	20,004.99	20,000.80	8.88	0.00	29,009.99	29,999.00	0.00	0.00
5150	Equipo de cómputo y de tecnología de la información	9.00	38,499.88	9.00	36,000.99	36,000.00	8.88	0.80	39,999.99	39,999.00	0.00	0.00
5151	Bienes informáticos	0.00	39,600.60	0.00	39,600.00	39,499.48	0.00	8.89	39,999.00	39,000.00	0.00	0.06
TOTALES:		29,369,449.77	1,740,383.29	2,413,116.76	25,176,889.21	25,176,696.21	24,818,513.10	-7,595,135.78	333,629.25	17,349,033.57	6,367,682.64	8,367,682.64



**COMECYT**

**ESTADO DE AVANCE PRESUPUESTAL DE EGRESOS (AL MES)**

D904050202 Asistencia técnica a la innovación

DEL 1 AL 30 DE JUNIO DE 2012

CTA	CONCEPTO	AUTORIZADO	AMPLIACION	REDUCCION	MODIFICADO	MODIFICADO AL MES	EJERCIDO PAGADO	EJERCIDO POR PAGAR	COMPROMETIDO	TOTAL EJERCIDO	POR EJERCER AL MES	TOTAL POR EJERCER
1000	SERVICIOS PERSONALES	1,870,228.97	72,887.70	66,411.79	1,023,686.92	1,023,686.92	1,023,448.15	8.00	2.00	1,023,448.15	39,235.77	39,235.77
1100	REMUNERACIONES AL PERSONAL DE CARACTER PERMANENTE	501,878.60	15,056.46	0.00	516,935.06	516,935.06	501,878.60	2.00	0.96	501,878.60	15,056.40	15,056.40
1130	Sueldos base al personal permanente	541,079.00	15,056.46	0.00	518,935.68	518,935.68	501,878.60	9.96	9.96	501,878.60	15,056.40	15,056.40
1131	Sueldo base	501,879.88	15,056.40	9.68	518,856.00	518,856.00	501,878.60	8.00	0.00	501,878.60	15,056.48	15,056.48
1200	REMUNERACIONES AL PERSONAL DE CARACTER TRANSITORIO	45,916.56	6.68	44,538.02	1,377.48	1,377.48	0.00	8.00	0.88	8.00	1,377.48	1,377.48
1220	Sueldos base al personal eventual	44,818.50	0.00	44,538.02	1,377.48	1,377.48	8.96	8.00	8.00	8.00	1,377.48	1,377.48
1222	Sueldos y salarios compensados al personal eventual	45,916.56	0.00	44,539.02	1,377.48	1,377.48	0.96	0.96	9.00	8.96	1,377.48	1,377.48
1300	REMUNERACIONES ADICIONALES Y ESPECIALES	356,613.99	27,227.96	16,736.98	397,103.85	397,103.85	356,154.99	9.96	0.96	356,154.99	10,948.86	10,948.86
1310	Primas por años de servicio efectivos	3,228.00	0.00	182.72	3,425.28	3,425.28	3,068.08	0.88	2.00	3,068.08	356.28	356.28
1311	Prima por año de servicio	3,228.00	0.00	182.72	3,425.28	3,425.28	5,009.00	2.88	8.00	3,068.08	356.28	356.28
1320	Primas de vacaciones, dominical y gratificación de fin de año	56,036.86	1,250.83	9.00	56,881.83	56,881.83	55,030.97	2.00	8.00	55,030.97	1,650.92	1,650.92
1321	Prima vacacional	0.00	0.00	0.00	0.00	0.00	0.00	0.00	0.96	0.96	8.00	8.00
1322	Aguinaldo	55,036.86	1,250.83	0.00	56,681.59	56,681.59	55,030.87	0.00	8.00	55,030.87	1,650.92	1,650.92
1340	Compensaciones	258,955.33	25,577.02	16,675.37	300,996.88	300,996.88	200,855.52	8.00	8.00	200,855.52	8,941.66	8,941.66
1345	ratificación	279,548.00	26,751.57	18,835.37	279,858.28	279,858.28	270,548.89	9.28	9.00	278,848.00	8,116.28	8,116.28
1346	Gratificación por convenio	27,515.37	825.45	9.68	28,348.78	28,348.78	27,515.32	8.00	8.00	27,515.32	825.46	825.46
1400	SEGURIDAD SOCIAL	96,578.92	3,222.55	348.28	91,450.19	91,450.19	66,172.60	0.00	0.96	66,172.60	3,277.59	3,277.59
1410	Aportaciones de seguridad social	96,578.92	3,222.55	348.28	91,450.19	91,450.19	96,172.60	0.00	9.92	96,172.60	3,277.59	3,277.59
1412	Cuotas de servicio de salud	27,888.88	1,115.65	9.68	28,713.25	28,713.25	27,991.13	8.00	8.00	27,991.13	828.12	828.12
1413	Cuotas al sistema solidario de reparto	74,857.89	1,490.42	0.00	96,859.28	96,859.28	55,818.54	0.00	8.00	55,013.64	1,839.74	1,096.74
1414	Cuotas del sistema de capitalización individual	11,348.15	459.71	8.00	11,900.87	11,900.87	11,466.43	8.00	2.00	11,490.43	340.44	340.44
1415	Aportaciones para financiar los gastos generales de administración del ISSE	9,154.19	247.77	0.00	9,381.96	9,381.96	9,197.81	0.00	9.96	9,187.81	184.02	184.02
1416	Riesgo de trabajo	8,833.14	0.00	348.28	8,483.86	8,483.86	7,588.59	0.96	8.96	7,500.59	885.27	885.27
1500	OTRAS PRESTACIONES SOCIALES Y ECONOMICAS	77,241.68	14,804.71	12,487.45	78,559.22	78,559.22	77,241.98	8.00	8.00	77,241.98	2,317.28	2,317.28
1510	Cuotas para el fondo de ahorro y fondo de trabajo	77,241.00	14,804.71	12,487.45	78,559.22	78,559.22	77,241.98	8.00	8.00	77,241.98	2,317.28	2,317.28
1512	Seguro de separación individualizado	77,241.00	14,804.71	12,487.45	78,559.22	78,559.22	77,241.98	0.00	2.88	77,241.98	2,317.28	2,317.28
1700	PAGO DE ESTIMULOS A SERVIDORES PUBLICOS	0.00	12,556.13	6,287.95	9,256.18	9,256.18	9.00	0.00	9.00	8.96	6,258.16	6,258.16
1710	Estimulos	8.00	12,556.13	6,287.95	9,256.18	9,256.18	0.00	0.00	8.00	8.00	6,258.18	6,258.18
1712	Estimulos por puntualidad y asistencia	0.00	12,556.17	6,287.95	9,256.19	9,256.19	8.00	0.28	8.00	8.00	6,258.18	6,258.18

*[Handwritten signature]*



**COMECYT**

**ESTAD DE AVANCE PRESUPUESTAL DE EGRESOS (AL MES)**

DEL 1 AL 30 DE JUNIO DE 2012

0904050202 Asistencia técnica a la innovación

CTA	CONCEPTO	AUTORIZADO	AMPLIACION	REDUCCION	MODIFICADO	MODIFICADO AL MES	EJERCIDO PAGADO	EJERCIDO POR PAGAR	COMPROMETIDO	TOTAL EJERCIDO	POR EJERCER AL MES	TOTAL POR EJERCER
2000	MATERIALES Y SUMINISTROS	92,522.47	1,367.22	42,474.21	51,415.48	51,415.48	16,234.72	0.00	9.00	16,234.72	35,180.76	35,180.76
2100	MATERIALES DE ADMINISTRACION, EMISION DE DOCUMENTOS Y ARTICULOS OFICIALES	51,737.99	29.38	49,255.39	11,502.25	11,502.25	117.36	9.99	0.00	117.36	11,384.89	11,384.89
2110	Materiales, utiles y equipos menores de oficina	21,300.99	20.36	18,882.99	5,238.36	5,238.36	117.36	9.99	9.99	117.36	5,121.00	5,121.00
2111	Materiales y utiles de oficina	15,900.99	29.36	15,132.99	948.38	948.38	117.35	9.00	9.90	117.35	571.00	571.00
2112	Enseres de oficina	5,500.99	0.00	950.99	4,550.99	4,550.99	0.00	9.09	0.00	6.99	4,550.00	4,550.00
2130	Material estadístico y geografico	2,179.26	9.00	0.90	2,179.29	2,179.29	0.00	8.00	9.00	9.00	2,179.29	2,179.29
2131	Material estadístico y geografico	2,179.29	9.90	0.00	2,179.29	2,179.29	0.00	8.00	9.99	9.00	2,179.29	2,179.29
2140	Materiales utiles y equipos menores de tecnología de la información y comun	24,921.54	9.00	24,173.99	747.55	747.55	0.00	0.00	0.08	9.99	747.65	747.65
2141	Materiales y utiles para el procesamiento de equipos y bienes informáticos	24,321.54	0.00	24,173.99	747.55	747.55	0.88	8.00	9.99	9.00	747.65	747.65
2170	Materiales y utiles de enseñanza	3,336.95	9.90	0.80	3,336.95	3,336.95	0.00	0.00	0.00	9.00	3,336.95	3,336.95
2171	Material didáctico	3,336.95	9.00	0.88	3,336.95	3,336.95	0.00	9.90	0.00	0.00	3,336.95	3,336.95
2200	ALIMENTOS Y UTENSILIOS	21,771.79	959.00	2,214.22	20,509.58	20,509.58	950.00	0.00	0.99	959.90	19,553.56	19,553.56
2210	Productos alimenticios para personas	21,771.79	9.90	2,218.22	19,553.58	19,553.58	0.00	9.99	0.99	0.00	19,553.56	19,553.56
2211	Productos alimenticios para personas	21,771.79	9.90	2,218.22	19,553.58	19,553.58	0.00	9.99	0.99	0.00	19,553.56	19,553.56
2230	Utensilios para el servicio de alimentación	9.99	959.00	0.00	959.99	959.99	950.00	0.90	0.99	959.90	0.00	0.00
2231	Utensilios para el servicio de alimentación	9.99	959.00	0.00	959.99	959.99	950.00	0.90	0.99	959.90	0.00	0.00
2300	MATERIAS PRIMAS Y MATERIALES DE PRODUCCION Y COMERCIALIZACION	9.99	199.99	9.99	199.99	199.99	0.99	9.99	0.00	9.90	199.00	199.00
2370	Productos de cuero, piel, plastico y hule adquiridos contra industria plástica	9.00	199.00	9.00	199.99	199.99	0.00	9.99	9.99	0.00	199.00	199.00
2371	Productos de cuero, piel, plastico y hule adquiridos como materia prima	9.00	199.99	9.00	199.99	199.99	9.99	9.99	9.99	9.00	199.00	199.00
2400	MATERIALES Y ARTICULOS DE CONSTRUCCION Y DE REPARACION	597.55	139.85	9.00	797.41	797.41	250.00	8.09	0.00	250.99	457.41	457.41
2460	Material eléctrico y electrónico	597.55	139.85	9.99	797.41	797.41	259.99	9.96	0.99	259.00	457.41	457.41
2461	Material eléctrico y electrónico	597.55	139.00	9.99	797.41	797.41	250.99	9.99	0.90	259.00	457.41	457.41
2600	COMBUSTIBLES, LUBRICANTES Y ADITIVOS	15,319.90	0.90	9.99	15,318.99	15,318.99	14,859.36	9.99	0.00	14,859.36	459.54	459.54
2610	Combustibles, lubricantes y aditivos	15,319.90	9.99	0.00	15,318.99	15,318.99	14,859.36	8.00	0.99	14,859.36	459.54	459.54
2611	Combustibles, lubricantes y aditivos	15,319.90	9.00	9.98	15,318.99	15,318.99	14,859.36	9.00	0.00	14,859.36	459.54	459.54
2900	ACCESORIOS, REPARACIONES Y HERRAMIENTAS MENORES de equipo de compute y tecnologías de la i	3,126.36	58.00	9.99	3,184.36	3,184.36	59.90	9.00	9.00	58.09	3,126.36	3,126.36
2940	Reparaciones y accesorios menores de equipo de compute y tecnologías de la i	3,126.36	58.00	9.99	3,184.36	3,184.36	59.99	9.00	9.99	58.00	3,126.36	3,126.36



**COMECYT**

**ESTADO DE AVANCE PRESUPUESTAL DE EGRESOS (AL MES)**

**DEL 1 AL 30 DE JUNIO DE 2012**

0904050202 Asistencia técnica a la innovación

CTA	CONCEPTO	AUTORIZADO	AMPLIACION	REDUCCION	MODIFICADO	MODIFICADO AL MES	EJERCIDO PAGADO	EJERCIDO POR PAGAR	COMPROMETIDO	TOTAL EJERCIDO	POR EJERCER AL MES	TOTAL POR EJERCER
2941	Refectores y accesorios para equipo de cómputo	3,128.58	58.00	8.88	3,184.35	3,184.35	58.00	0.00	9.00	58.00	3,126.36	3,128.36
3000	SERVICIOS GENERALES	2,162,144.89	513,548.89	683,485.38	1,992,288.18	1,992,288.18	551,266.18	34,342.23	8.99	585,618.41	1,406,678.78	1,406,678.78
3100	SERVICIOS BASICOS	81,505.37	31,800.00	12,897.19	98,608.19	98,608.19	98,382.89	34,342.23	0.80	92,725.11	6,883.08	6,883.08
311D	Energía eléctrica	13,725.88	8.00	9.00	13,725.88	13,725.88	8,975.88	0.00	0.80	8,875.88	4,849.72	4,849.72
3111	Servicio de energía eléctrica	13,725.88	8.00	0.88	13,725.88	13,725.88	8,875.88	0.00	0.00	8,875.88	4,849.72	4,849.72
3140	Teléfono tradicional	19,488.82	8.88	8.08	19,488.82	19,488.82	18,884.88	0.00	0.88	18,884.88	584.04	584.04
3141	Servicio de telefonía convencional	19,488.82	8.00	0.00	19,488.82	19,488.82	18,884.88	8.00	0.08	18,884.88	584.04	584.04
3160	Servicios de telecomunicaciones y satélites	28,859.18	0.08	0.00	28,859.18	28,859.18	21,711.15	4,342.23	0.80	26,053.38	805.80	805.80
3161	Servicios de radiocalificación y telecomunicación	28,859.18	0.08	0.99	28,859.18	28,859.18	21,711.15	4,342.23	0.80	26,053.38	805.80	805.80
3170	Servicios de acceso de Internet, redes y procesamiento de información	8,374.74	0.88	9.00	8,374.74	8,374.74	8,123.52	0.00	8.80	8,123.52	251.22	251.22
3171	Servicios de acceso a Internet	8,374.74	0.00	9.00	8,374.74	8,374.74	8,123.52	0.00	0.80	8,123.52	251.22	251.22
3180	Servicios postales y telegráficos	13,878.93	31,000.08	12,897.19	31,179.75	31,179.75	787.45	30,000.80	0.80	30,787.45	392.30	392.30
3181	Servicio postal y telegráfico	13,878.93	31,008.00	12,897.18	31,179.75	31,179.75	787.45	30,000.00	0.00	30,787.45	392.30	392.30
3200	SERVICIOS DE ARRENDAMIENTO	112,015.59	0.00	5,820.00	106,195.59	106,195.59	99,925.11	0.00	0.80	99,925.11	6,270.48	6,270.48
3220	Arrendamiento de edificios	183,815.58	8.88	9.00	183,815.58	183,815.58	99,925.11	0.00	0.80	99,925.11	3,090.48	3,090.48
3221	Arrendamiento de edificios y locales	183,815.59	0.00	0.08	183,815.59	183,815.59	99,925.11	0.00	0.00	99,925.11	3,090.48	3,090.48
3270	Arrendamiento de activos intangibles	9,698.09	0.00	5,820.88	3,188.00	3,188.00	8.88	0.00	8.88	0.00	3,090.48	3,090.48
3271	Arrendamiento de activos intangibles	9,698.09	8.00	5,820.80	3,188.00	3,188.00	8.88	0.00	8.88	0.00	3,180.00	3,180.00
3300	SERVICIOS PROFESIONALES, CIENTIFICOS, TECNICOS Y OTROS SERVICIOS	786,062.78	447,188.88	8,865.48	1,228,387.28	1,228,387.28	114,554.11	0.00	0.08	114,554.11	1,113,833.17	1,113,833.17
3310	Servicios legales de contabilidad, auditoría y relacionados	8.08	480,878.84	8.00	488,878.84	488,878.84	0.88	0.00	0.00	8.08	400,079.64	400,079.64
3311	Aseores asociados a convenios o acuerdos	8.88	489,078.64	9.00	400,879.64	400,879.64	0.88	0.00	0.00	8.88	400,079.64	400,079.64
3340	Servicio de capacitación	784,288.43	0.88	8.00	784,288.43	784,288.43	8.88	0.00	8.88	0.00	704,268.43	704,268.43
3341	Capacitación	784,288.43	0.00	0.80	784,288.43	784,288.43	0.80	0.08	8.88	0.80	704,268.43	704,268.43
3360	Servicios de apoyo administrativo, validación, fotocopiado e impresión	32,377.28	47,068.42	9,865.48	78,592.14	78,592.14	82,718.47	8.88	0.00	82,718.47	7,881.67	7,881.67
3361	Servicios de apoyo administrativo y fotocopiado	17,144.48	8.88	0.88	17,144.48	17,144.48	16,638.85	0.00	0.88	16,638.85	514.35	514.35
3362	Impresiones de documentos oficiales para la prestación de servicios públicos	15,232.00	8.08	8,865.48	6,367.32	6,367.32	0.00	0.00	0.88	0.88	6,367.32	6,367.32
3363	Servicios de impresión de documentos oficiales	0.00	47,868.42	0.00	47,868.42	47,868.42	46,888.42	0.00	0.80	46,888.42	1,000.00	1,000.00
3380	Servicios de vigilancia	53,447.87	9.88	9.99	53,447.87	53,447.87	51,843.94	0.00	0.88	51,843.94	1,603.43	1,603.43
3381	Servicios de vigilancia	53,447.87	8.88	8.80	53,447.87	53,447.87	51,843.64	0.00	0.00	51,843.64	1,603.43	1,603.43



**COMECYT**

**ESTAD DE AVANCE PRESUPUESTAL DE EGRESOS (AL MES)**

**DEL 1 AL 30 DE JUNIO DE 2012**

0904050202 Asistencia técnica a la innovación

CTA	CONCEPTO	AUTORIZADO	AMPLIACION	REDUCCION	MODIFICADO	MODIFICADO AL MES	EJERCIDO PAGADO	EJERCIDO POR PAGAR	COMPROMETIDO	TOTAL EJERCICIO	POR EJERCER AL MES	TOTAL POR EJERCER
3500	SERVICIOS DE INSTALACION, REPARACION, MANTENIMIENTO Y CONSERVACION	41,511.99	13,871.58	21,978.87	32,863.80	32,603.85	25,841.51	0.03	0.00	25,841.51	6,662.37	8,662.37
3510	Conservación y mantenimiento menor de inmuebles	0.00	12,684.63	12,684.63	0.00	0.00	8.00	8.00	0.00	8.00	0.00	0.00
3511	Reparación y mantenimiento de inmuebles	8.88	12,684.63	12,684.63	8.88	0.00	8.00	0.88	4.88	8.00	0.00	0.00
3520	Instalación, reparación y mantenimiento de mobiliario y equipo de admnistr	2,184.00	9.89	1,412.32	771.80	771.68	0.06	0.00	0.08	0.00	771.68	771.68
3521	Reparación, mantenimiento e instalación de mobiliario y equipo de oficina	2,184.00	8.80	1,412.32	771.68	771.68	8.00	8.88	0.80	8.00	771.68	771.68
3530	Instalación, reparación y mantenimiento de equipo de computo y periféricos	3,278.00	8.88	3,171.88	98.18	98.18	0.00	8.88	0.00	8.00	98.10	98.10
3531	Reparación, instalación y mantenimiento de bienes informáticos, periféricos	3,278.88	8.88	3,171.88	98.10	98.18	0.06	0.88	0.00	8.00	98.10	98.10
3550	Reparación y mantenimiento de equipo de transporte	12,781.03	398.93	4,128.87	9,021.09	9,021.69	4,512.86	0.00	0.80	4,512.88	4,508.90	4,508.90
3551	Reparación y mantenimiento de vehículos terrestres, aéreos y lacustres	12,781.93	388.83	4,128.87	8,821.88	9,021.06	4,512.86	8.80	0.00	4,512.89	4,508.90	4,508.90
3580	Servicios de limpieza y manejo de desechos	22,891.20	8.88	9.00	22,881.28	22,081.28	21,428.52	8.80	0.88	21,428.52	662.76	662.76
3581	Servicios de lavandería, limpieza e higiene	22,891.28	9.06	8.06	22,891.28	22,881.28	21,428.52	8.88	8.00	21,428.52	662.76	662.76
3590	Servicios de jardinería y fumigación	1,295.80	8.88	584.75	820.83	828.83	8.00	8.88	8.00	8.00	620.93	620.93
3591	Servicios de fumigación	1,295.88	8.88	584.75	828.83	829.93	8.00	0.00	0.00	8.00	620.93	620.93
3600	SERVICIOS DE COMUNICACION SOCIAL Y PUBLICIDAD	300,988.00	9.89	291,000.00	8,000.80	9,008.00	8.00	8.00	0.00	8.00	9,000.00	9,000.00
3610	Tránsito por radio, televisión y otros medios de difusión sobre programas y	300,988.00	9.89	291,000.00	9,080.00	9,800.00	0.00	8.00	0.00	8.00	9,000.00	9,000.00
3612	Publicaciones oficiales y de información en general para difusión	300,900.00	9.89	291,068.00	8,060.00	8,800.08	0.00	0.00	0.00	8.80	9,000.00	9,000.00
3700	SERVICIOS DE TRASLADO Y VIATICOS	460,444.38	9.89	249,007.12	288,357.26	250,357.26	51,688.28	0.00	0.00	51,688.28	198,660.99	198,660.99
3710	Pasajes aéreos	136,160.29	8.88	66,418.13	89,742.15	88,742.15	17,157.34	8.00	0.00	17,157.34	52,584.81	52,584.81
3711	Transportación aérea	136,168.29	8.06	66,410.13	88,742.15	88,742.15	17,157.34	0.88	0.00	17,157.34	52,584.81	52,584.81
3720	Pasajes terrestres	28,832.38	9.00	18,884.68	11,347.74	11,347.74	1,747.00	0.00	0.00	1,747.00	9,600.74	9,600.74
3721	Gastos de traslado por vía terrestre	28,832.38	9.00	18,884.68	11,347.74	11,347.74	1,747.00	0.00	0.00	1,747.00	9,600.74	9,600.74
3750	Viáticos en el país	147,605.76	9.06	95,536.35	52,068.41	52,068.41	15,312.84	0.80	0.08	15,312.84	36,756.47	36,756.47
3751	Viáticos nacionales	147,605.78	9.09	95,536.35	52,068.41	52,988.41	15,312.84	0.48	8.00	15,312.84	36,756.47	36,756.47
3760	Viáticos en el extranjero	158,008.89	8.88	57,938.84	82,981.36	92,981.36	8.00	0.08	0.88	8.88	92,981.36	92,981.36
3761	Viáticos en el extranjero	158,008.89	8.88	57,938.84	82,981.36	92,981.36	8.00	0.88	0.80	8.88	92,981.36	92,981.36
3790	Otros servicios de traslado y hospedaje	28,648.84	0.88	4,408.44	24,238.60	24,238.60	17,478.88	0.00	4.88	17,478.88	6,757.60	6,757.60
3791	Otros servicios de traslado y hospedaje	28,648.04	9.89	4,488.44	24,238.60	24,238.60	17,478.88	0.00	0.00	17,478.88	6,757.60	6,757.60



**COMECYT**

**ESTADO DE AVANCE PRESUPUESTAL DE EGRESOS (AL MES)**

**DEL 1 AL 30 DE JUNIO DE 2012**

0904050202 Asistencia técnica a la Innovación

CTA	CONCEPTO	AUTORIZADO	AMPLIACION	REDUCCION	MODIFICADO	MODIFICADO AL MES	EJERCIDO PAGADO	EJERCIDO POR PAGAR	COMPROMETIDO	TOTAL EJERCIDO	POR EJERCER AL MES	TOTAL POR EJERCER
3800	SERVICIOS OFICIALES	230,000.00	21,281.07	56,381.07	213,480.00	213,480.00	105,868.00	0.00	8.00	100,868.00	24,612.00	24,612.00
3830	Congresos y convenciones	250,900.00	21,285.07	56,381.07	213,480.00	213,480.00	105,868.00	0.00	0.00	100,868.00	24,612.00	24,612.00
3831	Congresos y convenciones	250,900.00	21,001.07	56,381.97	213,480.00	213,480.00	105,868.00	0.00	8.00	108,868.00	24,612.00	24,612.00
3900	OTROS SERVICIOS GENERALES	00,574.85	457.00	44,374.86	52,856.99	52,856.00	11,900.29	0.00	0.00	11,900.29	40,756.70	40,756.70
3920	Impuestos y derechos	3,831.74	0.00	2,895.93	1,095.81	1,095.81	1,129.69	0.00	8.00	1,129.69	766.22	766.22
3922	Otros impuestos y derechos	3,931.74	0.00	2,005.13	1,095.81	1,095.81	1,129.69	0.00	0.00	1,129.69	766.22	766.22
3990	Otros servicios generales	30,843.11	457.00	42,339.93	59,791.08	59,791.00	19,778.60	0.00	0.00	19,778.60	39,990.48	39,990.48
3991	Cuotas y suscripciones	63,154.11	0.00	25,717.92	37,437.00	37,437.99	9,298.00	0.00	0.00	9,298.99	29,237.09	29,237.09
3992	Gastos de servicios marítimos	29,498.99	457.00	16,622.81	13,323.89	13,323.35	1,570.69	8.99	0.00	1,570.69	11,753.39	11,753.39
4000	TRANSFERENCIAS, ASIGNACIONES, SUBSIDIOS Y OTRAS AYUDAS	19,599,900.99	28,919.98	14,485.45	18,514,485.45	18,514,485.45	825,856.97	499,900.00	19,999,008.00	11,925,958.97	8,469,349.39	8,469,349.39
4100	SUBSIDIOS Y SUBVENCIONES	16,860,000.99	28,918.90	14,405.45	18,914,485.45	18,914,485.45	635,956.97	488,800.99	16,086,008.00	11,923,958.97	7,999,349.38	7,999,349.38
4310	Subsidios a la producción	19,800,900.00	14,405.45	14,405.45	19,800,900.99	19,800,900.99	619,956.82	499,000.99	19,998,909.00	11,919,650.82	7,999,349.35	7,999,349.39
4311	Subsidios a la producción	19,800,900.00	14,405.45	14,405.45	19,800,900.00	19,800,900.99	818,856.82	499,800.00	19,003,009.00	11,919,650.82	7,999,349.38	7,999,349.38
4390	Otros subsidios	0.00	14,405.45	0.00	14,405.45	14,405.45	14,405.45	0.99	0.00	14,405.45	0.00	0.00
4393	Subsidios para capacitación y becas	0.00	14,405.45	0.00	14,405.45	14,405.45	14,405.45	0.90	0.99	14,405.45	0.00	0.00
4400	AYUDAS SOCIALES	500,000.00	0.00	0.00	500,000.00	500,000.00	0.99	0.00	8.86	8.86	500,000.00	500,000.00
4430	Ayudas sociales a instituciones no estatales	500,000.00	0.00	0.00	500,000.00	500,000.00	0.00	0.00	0.00	0.00	500,000.00	500,000.00
4431	Instituciones educativas	500,000.00	0.00	0.00	500,000.00	500,000.00	0.00	0.00	8.00	8.00	500,000.00	500,000.00
4432	Premios, reconocimientos y pensiones reactivas estudiantil	0.00	0.00	0.00	0.00	0.00	0.00	0.00	0.00	0.00	0.00	0.00
5000	BIENES MUEBLES, INMUEBLES E INTANGIBLES	0.00	30,900.00	0.00	30,000.00	30,000.00	0.00	0.00	30,000.00	30,000.00	0.00	0.00
5100	MOBILIARIO Y EQUIPO DE ADMINISTRACION	0.00	30,900.00	0.00	30,000.00	30,000.00	0.00	0.00	30,000.00	30,000.00	0.00	0.00
5150	Equipos de cómputo y de tecnología de la información	0.00	30,000.00	0.00	30,000.00	30,000.00	0.00	0.00	30,000.00	30,000.00	0.00	0.00
5151	Sistemas informáticos	0.00	30,000.00	0.00	30,000.00	30,000.00	0.00	0.00	30,000.00	30,000.00	0.00	0.00
	<b>TOTALES</b>	<b>22,824,886.32</b>	<b>646,595.55</b>	<b>520,996.83</b>	<b>22,456,765.04</b>	<b>22,456,765.04</b>	<b>2,216,868.12</b>	<b>434,342.23</b>	<b>19,030,000.00</b>	<b>12,690,350.35</b>	<b>9,870,444.99</b>	<b>9,870,444.69</b>

H



**COMECYT**

**ESTADO DE AVANCE PRESUPUESTAL DE EGRESOS (AL MES)**

0904050203 Desarrollo tecnológico y vinculación

DEL 1 AL 30 DE JUNIO DE 2012

CTA	CONCEPTO	AUTORIZADO	AMPLIACION	REDUCCION	MODIFICADO	MODIFICADO AL MES	EJERCIDO PAGADO	EJERCICIO POR PAGAR	COMPROMETIDO	TOTAL EJERCIDO	POR EJERCER AL MES	TOTAL POR EJERCER
1000	SERVICIOS PERSONALES	1,193,310.97	199,121.33	29,1045.98	1,851,386.34	1,851,386.34	840,787.16	0.98	6.00	840,787.16	210,599.18	210,599.18
1100	REMUNERACIONES AL PERSONAL DE CARÁCTER PERMANENTE	532,977.96	7,990.24	1,507.69	539,156.53	539,156.53	519,008.30	0.00	6.00	519,008.30	20,151.25	20,151.25
1130	Sueldo base al personal permanente	532,877.00	7,990.24	1,507.69	539,156.53	539,156.53	519,008.30	0.98	0.00	519,008.30	20,151.25	20,151.25
1131	Sueldo base	532,877.96	7,990.24	1,507.69	539,156.53	539,156.53	519,008.30	0.98	6.89	519,008.30	20,151.25	20,151.25
1200	REMUNERACIONES AL PERSONAL DE CARÁCTER TRANSITORIO	119,174.56	96,136.65	116,955.11	96,256.12	96,256.12	34,171.75	0.00	6.00	34,171.75	65,084.37	65,084.37
1220	Sueldos base al personal eventual	119,174.56	96,136.65	116,955.11	96,256.12	96,256.12	34,171.75	0.00	9.00	34,171.75	65,084.37	65,084.37
1222	Sueldos o salarios contingentes al personal eventual	119,174.56	96,136.65	116,955.11	96,256.12	96,256.12	34,171.75	0.00	6.89	34,171.75	65,084.37	65,084.37
1300	REMUNERACIONES ADICIONALES Y ESPECIALES	347,058.85	31,586.11	156,535.71	222,729.35	222,729.35	143,294.88	0.00	9.00	143,294.88	78,460.38	79,460.38
1326	Primas de vacaciones, dominical y gratificación de fin de año	56,407.57	35,178.91	9.91	96,577.57	96,577.57	96,971.71	0.00	0.00	96,971.71	27,605.86	27,605.86
1327	Prima vacacional	0.00	3,270.92	9.01	3,278.91	3,278.91	3,279.01	0.00	0.00	3,278.91	0.00	0.00
1322	Aguinaldo	50,407.67	1,752.25	9.90	90,156.82	90,156.82	57,293.52	0.00	0.00	57,244.52	2,876.30	2,876.30
1323	Aguinaldo de evaluativas	9.00	24,729.56	0.00	24,729.56	24,729.56	0.98	0.00	0.00	9.00	24,729.56	24,729.56
1324	Vacaciones no disfrutadas por finiquito	0.89	418.19	0.09	419.18	419.18	419.14	8.00	0.00	419.14	0.00	0.00
1340	Compensatorias	249,298.33	1,419.10	156,598.78	134,177.78	134,177.78	32,323.28	8.80	0.00	82,323.24	51,854.50	51,854.50
1345	Gratificación	289,094.80	9.90	156,598.70	193,357.84	193,357.84	52,579.51	0.00	9.00	52,578.51	50,878.39	50,878.39
1346	Gratificación por convenio	28,298.79	1,416.10	9.00	30,918.88	30,918.88	28,743.77	0.00	4.00	29,743.77	876.11	876.11
1400	SEGURIDAD SOCIAL	114,479.29	3,800.33	9.00	117,864.81	117,864.81	88,959.21	0.00	0.00	88,959.21	28,225.40	28,225.40
1410	Aportaciones de seguridad social	114,479.28	3,498.33	0.00	117,864.81	117,864.81	88,959.21	0.00	0.00	88,959.21	28,225.40	28,225.40
1412	Cuentas de servicio de salud	35,874.14	1,179.87	8.00	36,854.81	36,854.81	28,361.37	0.00	0.00	28,361.37	8,493.24	8,493.24
1413	Cuentas al sistema solidario de reparto	44,791.62	1,481.25	6.00	46,272.87	46,272.87	35,608.93	0.00	9.89	35,608.93	10,663.94	10,663.94
1414	Cuentas del sistema de coparticipación	14,896.28	486.15	0.00	15,151.41	15,151.41	11,659.89	0.00	0.00	11,659.89	3,491.52	3,491.52
1415	Aportaciones para financiar los gastos generales de administración del ISSSE	9,927.24	262.98	0.80	8,199.82	8,199.82	6,302.26	6.00	6.00	6,302.26	1,807.56	1,807.56
1416	Riesgo de trabajo	11,495.00	0.00	0.00	11,415.90	11,415.90	7,726.76	0.00	6.00	7,726.76	3,689.14	3,689.14
1500	OTRA PRESTACIONES SOCIALES Y ECONOMICAS	79,277.16	9.00	6,946.85	72,339.71	72,339.71	54,652.91	6.00	8.00	54,652.91	17,877.80	17,877.80
1510	Cuentas para el fondo de ahorro o fondo de trabajo	79,277.16	9.00	6,946.85	72,339.71	72,339.71	54,652.91	0.00	0.00	54,652.91	17,677.80	17,677.80
1512	Seguro de separación individualizado	79,277.16	9.00	6,946.85	72,339.71	72,339.71	54,652.91	0.00	0.00	54,652.91	17,677.80	17,677.80
2006	MATERIALES Y SUMINISTROS	119,844.33	11,891.70	84,301.15	86,434.48	86,434.48	24,977.92	0.00	0.00	24,977.92	38,457.26	38,457.26
2100	MATERIALES DE ADMINISTRACION, EMISION DE DOCUMENTOS Y ARTICULOS OFICIALES	80,561.95	4,741.70	55,384.79	28,938.85	28,938.85	6,597.85	0.88	9.00	6,597.85	22,351.42	22,351.42
2110	Muebles, útiles y equipos menores de oficina	23,569.00	262.89	17,404.79	9,356.20	9,356.20	3,545.70	0.00	8.00	3,545.70	2,812.50	2,812.50





COMECYT

ESTADO DE AVANCE PRESUPUESTAL DE EGRESOS (AL MES)

0904050203 Desarrollo tecnológico y vinculación

DEL 1 AL 30 DE JUNIO DE 2012

CTA	CONCEPTO	AUTORIZADO	AMPLIACION	REDUCCION	MODIFICADO	MODIFICADO AL MES	EJERCIDO PAGADO	EJERCIDO POR PAGAR	COMPROMETIDO	TOTAL EJERCIDO	POR EJERCER AL MES	TOTAL POR EJERCER
2111	Materiales y útiles de oficina	13,900.06	262.88	12,902.46	1,180.58	1,188.59	729.79	6.86	9.00	728.76	459.80	459.80
2112	Enseres de oficina	16,546.89	6.00	5,322.39	5,177.79	5,177.79	2,825.69	0.99	6.00	2,825.00	2,352.70	2,352.70
2120	Materiales y útiles de impresión y reproducción	7,481.87	1,799.00	6.86	9,181.87	9,181.87	799.63	0.09	6.68	798.63	8,391.04	8,391.04
2121	Materiales y útiles de imprenta y reproducción	7,481.87	9.00	0.98	7,481.87	7,481.07	6.00	0.99	6.68	0.09	7,401.07	7,401.07
2122	Materiales de foto, cine y grabación	6.89	1,798.00	0.89	1,799.99	1,798.00	799.03	0.99	9.89	790.63	989.97	989.97
2130	Materiales estadísticos y geográficos	1,500.96	9.00	0.88	1,500.96	1,500.00	9.96	0.96	6.68	8.00	1,500.00	1,500.00
2131	Materiales estadísticos y geográficos	1,500.88	9.00	9.96	1,500.99	1,589.00	6.00	0.99	6.68	0.68	1,500.00	1,500.00
2140	Materiales útiles y equipos menores de tecnología de la información y comun	36,600.68	1,688.80	35,367.99	2,332.86	2,332.80	1,252.80	0.68	0.99	1,252.86	1,080.00	1,080.00
2141	Materiales y útiles para el procesamiento de equipos y bienes informáticos	36,688.88	1,699.80	35,387.99	2,332.89	2,332.90	1,252.80	0.68	9.99	1,252.86	1,080.00	1,080.00
2150	Materiales impresora e información digital	2,500.98	989.00	0.99	3,499.89	3,489.00	989.80	6.69	0.98	989.00	2,500.00	2,500.00
2151	Materiales de información	2,509.86	988.00	0.89	3,499.86	3,489.00	989.00	0.96	0.69	988.00	2,500.00	2,500.00
2160	Materiales de limpieza	3,914.22	9.00	386.96	2,634.22	2,634.22	9.00	9.68	6.09	9.06	2,634.22	2,634.22
2161	Materiales y enseres de limpieza	3,614.22	8.00	389.88	2,634.22	2,634.22	9.68	9.88	6.68	6.00	2,634.22	2,634.22
2170	Materiales y útiles de enseñanza	6,666.08	8.80	3,233.68	3,433.66	3,433.66	8.00	9.80	6.68	6.00	3,433.66	3,433.66
2171	Materiales didácticos	6,666.60	9.80	3,233.88	3,433.66	3,433.66	0.89	6.68	9.00	6.00	3,433.66	3,433.66
2200	ALIMENTOS Y UTENSILIOS	17,596.02	759.08	6,662.65	11,596.37	11,596.37	759.00	0.68	9.68	756.00	10,836.37	10,836.37
2210	Productos alimenticios para personas	17,588.02	9.90	6,663.65	18,836.37	19,836.37	9.00	9.90	0.68	9.00	10,836.37	10,836.37
2211	Productos alimenticios para personas	17,599.02	0.99	0,663.85	18,836.37	19,936.37	6.00	0.69	9.00	6.68	10,836.37	10,836.37
2230	Utensilios para el servicio de alimentación	9.89	759.08	6.00	756.08	758.00	756.00	0.68	0.89	759.86	0.00	0.00
2231	Utensilios para el servicio de alimentación	0.68	759.89	0.68	759.86	758.98	756.68	0.68	6.68	759.68	0.00	0.00
2400	MATERIALES Y ARTICULOS DE CONSTRUCCION Y DE REPARACION	1,103.75	386.00	8.68	1,483.75	1,483.75	386.99	0.99	6.68	386.66	1,103.75	1,103.75
2460	Materiales eléctricos y electrónico	1,103.75	386.00	9.69	1,483.75	1,483.75	386.96	6.96	6.69	386.66	1,103.75	1,103.75
2461	Materiales eléctricos y electrónico	1,183.75	386.00	6.89	1,483.75	1,483.75	388.66	6.00	9.68	390.66	1,103.75	1,103.75
2600	COMBUSTIBLES, LUBRICANTES Y ADITIVOS	11,578.85	6.00	9.99	11,578.85	11,578.85	11,231.51	8.00	6.68	11,231.51	347.34	347.34
2610	Combustibles, lubricantes y aditivos	11,578.85	6.96	0.80	11,578.85	11,578.85	11,231.51	6.00	6.00	11,231.51	347.34	347.34
2611	Combustibles, lubricantes y aditivos	11,570.85	9.88	6.00	11,578.85	11,578.85	11,231.51	0.00	9.00	11,231.51	347.34	347.34
2900	HERRAMIENTAS, REFACCIONES Y ACCESORIOS MENORES	5,879.76	5,229.80	1,252.86	8,846.96	9,848.96	6,828.58	6.68	9.00	9,028.58	3,818.38	3,818.38
2940	Refacciones y accesorios menores de equipo de cómputo y tecnologías de la i	5,879.76	5,220.68	1,252.88	9,846.96	9,846.96	8,028.58	6.90	6.00	8,028.58	3,818.38	3,818.38
2941	Refacciones y accesorios para equipo de cómputo	5,879.76	5,228.68	1,252.89	9,846.96	9,048.99	8,028.58	9.99	6.90	8,928.58	3,818.38	3,818.38



COMECYT

ESTADO DE AVANCE PRESUPUESTAL DE EGRESOS (AL MES)

0904050203 Desarrollo tecnológico y vinculación

DEL 1 AL 30 DE JUNIO DE 2012

CTA	CONCEPTO	AUTORIZADO	AMPLIACION	REDUCCION	MODIFICADO	MODIFICADO AL MES	EJERCIDO PAGADO	EJERCIDO POR PAGAR	COMPROMETIDO	TOTAL EJERCIDO	POR EJERCER AL MES	TOTAL POR EJERCER
3000	SERVICIOS GENERALES	1,839,982.24	677,986.28	579,155.30	1,938,803.22	1,839,803.22	869,276.31	222,734.47	3,870.00	1,995,939.78	842,823.44	842,823.44
3100	SERVICIOS BASICOS	105,716.00	1,243.57	36,133.16	79,826.47	70,896.47	62,866.85	2,754.47	8.00	66,091.32	5,027.15	9,877.15
3110	Energía eléctrica	7,007.58	0.00	0.00	7,007.58	7,007.58	4,958.36	0.00	9.00	4,958.36	2,709.22	2,709.22
3111	Servicio de energía eléctrica	7,007.58	0.00	0.00	7,007.58	7,007.58	4,958.36	0.00	8.00	4,958.36	2,709.22	2,709.22
3140	Telefonía tradicional	37,700.00	0.00	0.00	37,700.00	37,786.93	36,653.35	9.00	8.00	36,653.35	1,133.58	1,133.58
3141	Servicio de telefonía convencional	57,786.93	0.00	0.00	37,786.83	37,786.83	36,653.35	0.00	8.00	36,653.35	1,133.58	1,133.58
3160	Servicios de telecomunicaciones y satélites	15,134.62	0.00	0.00	13,134.62	13,134.62	18,617.33	2,123.46	8.88	12,740.78	394.03	394.03
3161	Servicios de radiocalificación y telecomunicación	13,134.62	0.06	0.08	13,134.62	13,134.62	18,617.33	2,123.46	8.90	12,740.78	394.83	394.83
3176	Servicios de acceso a Internet, redes y procesamiento de información	6,203.65	0.00	0.08	6,203.65	6,203.65	8,027.53	0.00	8.88	8,927.53	276.12	276.12
3171	Servicios de acceso a Internet	6,203.65	0.00	0.08	6,203.65	6,203.65	8,027.53	0.00	8.88	8,927.53	276.12	276.12
3166	Servicios postales y telegráficos	37,825.02	1,243.57	36,133.10	3,035.48	3,935.48	1,118.28	811.01	8.80	1,721.28	1,314.20	1,314.20
3161	Servicio postal y telegráfico	37,025.82	1,243.57	36,133.16	3,635.48	3,635.48	1,110.28	611.81	8.08	1,721.28	1,314.20	1,314.20
3206	SERVICIO DE ARRENDAMIENTO	235,831.45	0.00	48,500.00	187,431.45	187,431.45	83,353.49	8.08	8.00	83,353.49	104,077.96	104,077.96
3220	Arrendamiento de edificios	48,831.45	0.00	0.00	48,831.45	48,831.45	0.00	0.00	0.00	48,831.45	2,577.96	2,577.96
3221	Arrendamiento de oficinas y locales	85,831.45	0.00	0.00	48,831.45	48,831.45	0.00	0.00	0.00	48,831.45	2,577.96	2,577.96
3270	Arrendamiento de activos intangibles	150,000.00	0.00	48,500.00	101,500.00	101,500.00	0.00	8.86	8.00	0.00	101,500.00	101,500.00
3271	Arrendamiento de activos intangibles	150,000.00	0.00	48,500.00	101,500.00	101,500.00	0.00	9.00	8.00	0.00	101,500.00	101,500.00
3300	SERVICIOS PROFESIONALES, CIENTÍFICOS, TÉCNICOS Y OTROS SERVICIOS	649,001.87	610,000.00	3,613.28	1,255,477.79	1,255,477.79	858,638.98	220,000.00	3,979.00	859,608.98	371,871.21	371,871.21
3310	Servicios legales, de contabilidad, auditoría y relaciones	220,000.00	0.00	0.00	220,000.00	220,000.00	8.00	220,000.00	8.00	220,000.00	0.00	0.00
3311	Asesores asociados a convenios e acuerdos	220,000.00	0.00	0.00	220,000.00	220,000.00	9.00	220,000.00	0.00	220,000.00	0.00	0.00
3330	Servicios de consultoría administrativa, procesos, técnica y en tecnologías	91,138.25	0.00	0.00	81,138.25	91,138.25	0.00	0.00	0.00	91,138.25	91,138.25	91,138.25
3331	Servicios informáticos	91,138.25	0.00	0.00	81,138.25	91,138.25	9.00	9.00	0.00	91,138.25	91,138.25	91,138.25
3340	Servicios de capacitación	279,471.26	0.00	0.00	273,471.26	273,471.26	9.00	9.00	4.00	9.00	273,471.26	273,471.26
3341	Capacitación	279,471.26	0.00	0.00	273,471.26	273,471.26	9.88	9.00	9.00	9.00	273,471.26	273,471.26
3360	Servicios de apoyo administrativo, traducción, fotocopiado e impresión	17,224.50	618,000.00	3,613.28	823,811.22	823,811.22	913,797.25	9.00	3,070.00	817,797.25	5,843.97	5,843.97
3361	Servicios de apoyo administrativo y fotocopiado	11,152.52	8.06	8.00	11,152.83	11,152.83	7,454.85	0.00	8.00	7,454.85	3,688.57	3,688.57
3362	Impresiones de documentos oficiales para la prestación de servicios públicos	8,071.98	0.06	3,813.28	2,468.80	2,468.80	313.20	0.00	0.00	313.20	2,145.40	2,145.40
3363	Servicios de impresiones de documentos oficiales	0.00	618,000.06	0.08	818,899.00	818,899.00	606,030.00	0.00	3,878.05	818,000.98	0.80	6.80
3386	Servicios de vigilancia	47,257.06	0.00	8.08	47,257.06	47,257.06	45,038.33	0.00	8.08	45,038.33	1,417.73	1,417.73

H



COMECYT

ESTADO DE AVANCE PRESUPUESTAL DE EGRESOS (AL MES)

DEL 1 AL 30 DE JUNIO DE 2012

0904050203 Desarrollo tecnológico y vinculación

CTA	CONCEPTO	AUTORIZADO	AMPLIACION	REDUCCION	MODIFICADO	MODIFICADO AL MES	EJERCIDO PAGADO	EJERCICIO POR PAGAR	COMPROMETIDO	TOTAL EJERCIDO	POR EJERCER AL MES	TOTAL POR EJERCER
3381	Servicios de vigilancia	47,257.06	9.99	0.00	47,257.06	47,257.06	45,839.33	9.98	0.99	45,839.33	1,417.73	1,417.73
3400	SERVICIOS FINANCIEROS, BANCARIOS Y COMERCIALES	0.04	0.99	0.00	0.04	0.98	0.99	9.98	9.99	8.88	0.00	0.00
3450	Compra de bienes patrimoniales	0.00	9.99	0.00	0.00	0.98	0.04	9.98	9.99	8.00	0.00	0.00
3451	Seguros y fianzas	0.00	0.88	0.00	0.99	0.99	0.00	9.99	9.99	0.00	0.00	0.00
3500	SERVICIOS DE INSTALACION, REPARACION, MANTENIMIENTO Y CONSERVACION	64,868.74	35,787.27	77,142.79	44,511.22	44,511.22	25,699.78	0.99	9.99	25,699.78	18,820.44	18,820.44
3510	Conservación y mantenimiento menor de inmuebles	0.00	35,787.27	56,787.27	9.99	9.99	9.00	9.06	9.99	8.00	0.00	0.00
3511	Reparación y mantenimiento de inmuebles	0.00	35,787.27	35,787.27	9.98	9.99	9.04	9.08	0.08	9.00	0.00	0.00
3520	Instalación, reparación y mantenimiento de mobiliario y equipo de administración	8,456.88	9.90	4,178.76	2,282.12	2,282.12	9.00	9.80	9.99	8.08	2,262.12	2,282.12
3521	Reparación, mantenimiento e instalación de mobiliario y equipo de oficina	6,458.88	0.00	4,178.76	2,282.12	2,282.12	9.00	9.99	9.99	8.00	2,262.12	2,282.12
3530	Instalación, reparación y mantenimiento de equipo de cómputo y tecnologías de la información	9,313.38	9.06	9,245.16	1,088.22	1,088.22	788.80	9.00	9.88	743.88	279.42	279.42
3531	Reparación, instalación y mantenimiento de bienes informáticos, periféricos	8,313.38	8.00	8,245.16	1,068.22	1,068.22	788.69	8.88	9.99	788.88	279.42	279.42
3550	Reparación y mantenimiento de equipo de transporte	42,516.19	0.00	27,495.04	15,923.06	15,923.06	9.04	9.00	9.99	8.08	15,023.06	15,023.06
3551	Reparación y mantenimiento de vehículos terrestres, aéreos y lacustres	42,516.19	8.00	27,495.04	15,923.06	15,923.06	9.89	9.09	9.99	8.00	15,023.06	15,023.06
3580	Servicios de limpieza y manejo de desechos	25,972.14	0.00	0.99	25,972.14	25,972.14	24,991.99	9.88	0.99	24,991.88	770.16	770.16
3581	Servicios de lavandería, limpieza e higiene	25,972.14	0.00	0.00	25,972.14	25,972.14	24,991.99	9.88	9.99	24,991.88	770.16	770.16
3590	Servicios de jardinería y fumigación	904.24	6.00	439.56	465.69	465.69	9.09	0.99	0.99	8.08	465.68	465.68
3591	Servicios de fumigación	904.24	0.00	439.56	465.68	465.69	8.08	0.99	0.09	9.08	465.68	465.68
3800	SERVICIOS DE COMUNICACION SOCIAL Y PUBLICIDAD	202,181.96	0.00	98,019.46	104,862.52	104,862.52	9.99	8.09	9.99	0.08	104,082.52	104,082.52
3810	Difusión por radio, televisión y otros medios de mensajes sobre programas y actividades	202,181.96	9.99	98,019.46	184,982.52	104,982.52	9.88	8.08	0.00	0.08	104,082.52	104,082.52
3812	Publicaciones oficiales y de información en general para difusión	282,181.96	8.00	88,019.46	104,002.52	184,002.52	8.99	9.99	9.00	9.08	104,082.52	104,082.52
3700	SERVICIOS DE TRASLADO Y VIATICOS	325,362.92	28,357.84	278,575.51	83,145.25	83,145.25	28,788.45	9.99	9.00	29,769.45	53,375.60	53,375.60
3710	Pasajes aéreos	128,000.00	15,987.42	84,355.42	41,552.00	41,552.00	18,952.99	9.99	9.00	18,952.00	31,500.00	31,500.00
3711	Transportación aérea	128,000.00	15,987.42	84,355.42	41,552.04	41,552.09	19,952.99	9.99	8.00	19,952.80	31,500.00	31,500.00
3720	Pasajes terrestres	41,401.62	9.99	26,288.04	15,113.95	15,113.95	485.00	8.08	9.00	485.88	14,628.58	14,628.58
3721	Gastos de traslado por vía terrestre	41,401.62	0.99	26,289.04	15,113.98	15,113.98	485.06	9.00	8.88	485.00	14,628.58	14,628.58
3750	Viáticos en el país	69,124.08	12,459.42	57,839.87	23,634.53	23,634.53	16,232.45	9.08	9.99	19,232.45	4,402.08	4,402.08
3751	Viáticos nacionales	89,124.08	12,459.42	57,839.87	23,634.53	23,634.53	19,232.45	9.04	8.89	19,232.45	4,402.08	4,402.08



**COMECYT**

**ESTADO DE AVANCE PRESUPUESTAL DE EGRESOS (AL MES)**

DEL 1 AL 30 DE JUNIO DE 2012

0904050203 Desarrollo tecnológico y vinculación

CTA	CONCEPTO	AUTORIZADO	AMPLIACION	REDUCCION	MODIFICADO	MODIFICADO AL MES	EJERCICIO PAGADO	EJERCIDO POR PAGAR	COMPROMETIDO	TOTAL EJERCIDO	POR EJERCER AL MES	TOTAL POR EJERCER
3750	Viajes en el extranjero	50,000.00	0.00	49,500.00	1,500.00	1,500.00	0.00	0.00	0.00	0.00	1,500.00	1,500.00
3761	Viajes en el extranjero	50,000.00	0.00	49,500.00	1,500.00	1,500.00	0.00	0.00	0.00	0.00	1,500.00	1,500.00
3790	Otros servicios de traslado y hospedaje	44,837.22	0.00	43,492.00	1,345.14	1,345.14	0.00	0.00	0.00	0.00	1,345.14	1,345.14
3791	Otros servicios de traslado y hospedaje	44,837.22	0.00	43,492.00	1,345.14	1,345.14	0.00	0.00	0.00	0.00	1,345.14	1,345.14
3800	SERVICIOS OFICIALES	73,100.27	1,577.00	22,484.56	52,273.31	52,273.31	0.00	0.00	0.00	0.00	43,715.15	43,715.15
383D	Congresos y convenciones	50,000.00	1,577.00	0.00	51,577.00	51,577.00	0.00	0.00	0.00	0.00	43,019.44	43,019.44
3831	Congresos y convenciones	50,000.00	1,577.00	0.00	51,577.00	51,577.00	0.00	0.00	0.00	0.00	43,019.44	43,019.44
3840	Exposiciones	23,100.27	0.00	22,494.56	605.71	605.71	0.00	0.00	0.00	0.00	695.71	695.71
3841	Exposiciones y ferias	23,100.27	0.00	22,494.56	605.71	605.71	0.00	0.00	0.00	0.00	695.71	695.71
3900	OTROS SERVICIOS GENERALES	163,726.81	0.00	22,676.00	141,053.21	141,053.21	0.00	0.00	0.00	0.00	141,053.21	141,053.21
3920	Impuestos y derechos	1,006.52	0.00	1,180.52	630.00	630.00	0.00	0.00	0.00	0.00	630.00	630.00
3922	Otros impuestos y derechos	1,006.52	0.00	1,180.52	630.00	630.00	0.00	0.00	0.00	0.00	630.00	630.00
3960	Inmateria sobre administrativos y otros que se descuenten de las nóminas laborales	20,000.00	0.00	10,400.00	600.00	600.00	0.00	0.00	0.00	0.00	600.00	600.00
3962	Impuesto sobre erogaciones por remuneraciones al trabajo personal	20,000.00	0.00	10,400.00	600.00	600.00	0.00	0.00	0.00	0.00	600.00	600.00
398D	Otros servicios generales	141,821.28	0.00	2,197.04	139,624.24	139,624.24	0.00	0.00	0.00	0.00	139,624.24	139,624.24
3981	Cuotas y suscripciones	138,662.93	0.00	6.00	138,662.93	138,662.93	0.00	0.00	0.00	0.00	138,662.93	138,662.93
3992	Casos de servicios menores	3,258.35	0.00	2,197.04	1,151.28	1,151.28	0.00	0.00	0.00	0.00	1,151.28	1,151.28
4000	TRANSFERENCIAS, ASIGNACIONES, SUBSIDIOS Y OTRAS AYUDAS	43,114,698.54	163,800.00	14,405.45	43,264,093.09	43,264,093.09	0.00	0.00	0.00	0.00	9,346,076.50	9,346,076.50
4000	SUBSIDIOS Y SUBVENCIONES	43,092,422.94	163,800.00	14,405.45	43,181,619.50	43,181,619.50	0.00	0.00	0.00	0.00	9,263,800.00	9,263,800.00
4310	Subsidios a la producción	9,400,000.00	0.00	0.00	9,400,000.00	9,400,000.00	0.00	0.00	0.00	0.00	6,400,000.00	6,400,000.00
4311	Subsidios a la producción	9,400,000.00	0.00	0.00	9,400,000.00	9,400,000.00	0.00	0.00	0.00	0.00	6,400,000.00	6,400,000.00
4380	Subsidios a entidades fedrativas y municipios	34,500,000.00	0.00	0.00	34,500,000.00	34,500,000.00	0.00	0.00	0.00	0.00	1,500,000.00	1,500,000.00
4382	Subsidios a fiduciarios privados y estatales	34,500,000.00	0.00	0.00	34,500,000.00	34,500,000.00	0.00	0.00	0.00	0.00	1,500,000.00	1,500,000.00
4390	Otros subsidios	2,132,422.04	163,800.00	14,405.45	2,281,616.59	2,281,616.59	0.00	0.00	0.00	0.00	1,363,800.00	1,363,800.00
4393	Subsidios para capacitación y becas	2,132,422.04	163,800.00	14,405.45	2,281,616.59	2,281,616.59	0.00	0.00	0.00	0.00	1,363,800.00	1,363,800.00
4400	AYUDAS SOCIALES	41,138.25	0.00	0.00	41,138.25	41,138.25	0.00	0.00	0.00	0.00	41,138.25	41,138.25
4430	Ayudas sociales a beneficiarios de enseñanza	0.00	0.00	0.00	0.00	0.00	0.00	0.00	0.00	0.00	0.00	0.00
4431	Instituciones educativas	0.00	0.00	0.00	0.00	0.00	0.00	0.00	0.00	0.00	0.00	0.00
4450	Ayudas sociales e instituciones sin fines de lucro	41,138.25	0.00	0.00	41,138.25	41,138.25	0.00	0.00	0.00	0.00	41,138.25	41,138.25
4452	Instituciones sociales sin fines de lucro	41,138.25	0.00	0.00	41,138.25	41,138.25	0.00	0.00	0.00	0.00	41,138.25	41,138.25

040  
A



**COMECYT**

**ESTADO DE AVANCE PRESUPUESTAL DE EGRESOS (AL MES)**

0904050203 Desarrollo tecnológico y vinculación

DEL 1 AL 30 DE JUNIO DE 2012

CTA	CONCEPTO	AUTORIZADO	AMPLIACION	REDUCCION	MODIFICADO	MODIFICADO AL MES	EJERCIDO PAGADO	EJERCIDO POR PAGAR	COMPROMETIDO	TOTAL EJERCIDO	POR EJERCER AL MES	TOTAL POR EJERCER
4800	Donativos	41,138.25	0.00	0.00	41,138.25	41,138.25	0.00	0.00	0.00	0.00	41,138.25	41,138.25
4810	Donativos a instituciones sin fines de lucro	41,138.25	0.00	0.00	41,138.25	41,138.25	0.00	0.00	0.00	0.00	41,138.25	41,138.25
4811	Donativos a instituciones sin fines de lucro	41,138.25	0.00	0.00	41,138.25	41,138.25	0.00	0.00	0.00	0.00	41,138.25	41,138.25
5000	BIENES MUEBLES, INTANGIBLES E	9.00	35,000.00	0.00	35,000.00	35,000.00	0.00	0.00	35,000.00	35,000.00	0.00	0.00
5100	MOBILIARIO Y EQUIPO DE ADMINISTRACION	0.00	35,000.00	9.99	35,000.00	35,900.00	0.00	0.00	35,000.00	35,900.00	0.00	0.00
5150	Equipo de computo y de tecnologia de la informacion	9.00	35,000.00	0.00	35,000.00	35,000.00	9.00	0.00	35,000.00	35,009.99	0.00	0.00
5151	otras informaticas	0.00	35,000.00	0.00	35,000.00	35,000.00	0.00	0.00	35,000.00	35,009.00	0.00	0.00
	<b>TOTALES</b>	<b>46,264,046.99</b>	<b>1,028,079.31</b>	<b>939,007.86</b>	<b>49,352,717.53</b>	<b>46,382,717.53</b>	<b>16,435,040.09</b>	<b>16,440,751.06</b>	<b>3,988,976.80</b>	<b>35,914,761.15</b>	<b>10,437,956.38</b>	<b>10,437,956.38</b>



**COMECYT**

**ESTADO DE AVANCE PRESUPUESTAL DE EGRESOS (AL MES)**

0904050204 Financiamiento, divulgación y difusión de la ciencia y la tecnología

DEL 1 AL 30 DE JUNIO DE 2012

CTA	CONCEPTO	AUTORIZADO	AMPLIACION	REDUCCION	MODIFICADO	MODIFICADO AL MES	EJERCIDO PAGADO	EJERCIDO POR PAGAR	COMPROMETIDO	TOTAL EJERCIDO	POR EJERCER AL MES	TOTAL POR EJERCER
1000	SERVICIOS PERSONALES	1,874,714.84	27,984.45	74,302.20	1,828,407.19	1,828,407.19	1,383,148.48	0.00	9.00	1,383,148.48	465,260.64	465,260.64
1100	REMUNERACIONES AL PERSONAL DE CARÁCTER PERMANENTE	844,570.80	0.00	15,900.80	828,570.80	828,570.80	755,869.45	0.00	9.00	755,869.45	73,601.35	73,601.35
1130	Sueldos base al personal permanente	844,570.80	0.00	15,900.80	828,570.80	828,570.80	755,869.45	0.00	9.00	755,869.45	73,601.35	73,601.35
1131	sueldo base	844,570.80	0.00	15,900.80	828,570.80	828,570.80	755,869.45	0.00	9.00	755,869.45	73,601.35	73,601.35
1200	REMUNERACIONES AL PERSONAL DE CARÁCTER TRANSITORIO	148,857.44	16,741.56	0.00	165,398.84	165,398.84	23,271.00	0.00	9.00	23,271.00	142,127.94	142,127.94
1220	Sueldos base al personal eventual	148,857.44	16,741.56	0.00	165,398.84	165,398.84	23,271.00	0.00	9.00	23,271.00	142,127.94	142,127.94
1222	Sueldos y salarios compensados al personal eventual	148,857.44	16,741.56	0.00	165,398.84	165,398.84	23,271.00	0.00	9.00	23,271.00	142,127.94	142,127.94
1300	REMUNERACIONES ADICIONALES Y ESPECIALIDADES	598,689.07	11,282.95	35,407.49	531,334.22	531,334.22	365,009.93	0.00	9.00	365,009.93	165,464.59	165,464.59
1310	Primeros pagos de servicios especiales	1,280.00	0.00	487.48	892.52	892.52	0.00	0.00	9.00	0.00	892.52	892.52
1311	Primeros pagos de servicios especiales	1,280.00	0.00	487.48	892.52	892.52	0.00	0.00	9.00	0.00	892.52	892.52
1320	Primeros pagos de servicios especiales	82,508.45	18,712.95	0.00	101,221.40	101,221.40	82,897.43	0.00	9.00	82,897.43	20,331.97	20,331.97
1321	Primeros pagos de servicios especiales	0.00	290.91	0.00	290.91	290.91	0.00	0.00	9.00	0.00	0.00	0.00
1322	Primeros pagos de servicios especiales	82,508.45	699.30	0.00	83,307.75	83,307.75	82,359.07	0.00	9.00	82,359.07	10,946.68	10,946.68
1323	Primeros pagos de servicios especiales	0.00	0.383.28	0.00	383.28	383.28	0.00	0.00	9.99	0.00	0.00	0.00
1324	Primeros pagos de servicios especiales	0.00	346.45	0.00	346.45	346.45	0.00	0.00	9.00	0.00	0.00	0.00
1340	Compensaciones	374,822.22	549.80	48,000.00	427,182.22	427,182.22	282,882.20	0.00	9.00	282,882.20	144,280.02	144,280.02
1344	Compensación por reubicación	19,572.00	0.00	2,000.00	17,572.00	17,572.00	5,522.59	0.00	9.00	5,522.59	11,749.50	11,749.50
1345	Gratificación	408,137.00	0.00	45,000.80	363,137.00	363,137.00	233,365.55	0.00	9.00	233,365.55	127,771.45	127,771.45
1346	Gratificación por convenio	46,303.22	540.00	0.00	46,843.22	46,843.22	42,794.15	0.00	9.00	42,794.15	4,049.07	4,049.07
1347	Gratificación por productividad	2,816.00	0.00	1,000.00	1,816.00	1,816.00	969.00	0.00	9.00	969.00	710.00	710.00
1400	SEGURIDAD SOCIAL	158,219.00	0.00	0.00	158,219.00	158,219.00	123,954.09	0.00	9.00	123,954.09	35,256.51	35,256.51
1410	Aportaciones de seguridad social	158,219.00	0.00	0.00	158,219.00	158,219.00	123,954.09	0.00	9.00	123,954.09	35,256.51	35,256.51
1412	Cuotas de servicio de salud	46,915.50	0.00	0.00	46,915.50	46,915.50	39,209.61	0.00	9.00	39,209.61	10,405.89	10,405.89
1413	Cuotas del sistema de ahorro de reparto	62,295.00	0.00	0.00	62,295.00	62,295.00	49,229.50	0.00	9.00	49,229.50	13,065.50	13,065.50
1414	Cuotas del sistema de capitalización individual	20,397.46	0.00	0.00	20,397.46	20,397.46	18,119.65	0.00	9.00	18,119.65	4,277.83	4,277.83
1415	Aportaciones para financiar los gastos personales de administración de IMSS	11,025.06	0.00	0.00	11,025.06	11,025.06	8,713.95	0.00	9.00	8,713.95	2,312.61	2,312.61
1416	Riesgo de trabajo	16,876.04	4.00	0.00	15,976.04	15,976.04	10,982.24	0.00	9.00	10,982.24	5,194.68	5,194.68
1500	OTRA PRESTACIONES SOCIALES Y ECONOMICAS	121,683.77	0.00	8,565.14	112,138.63	112,138.63	92,269.65	0.00	9.00	92,269.65	29,859.56	29,859.56
1510	Cuotas para el fondo de ahorro y fondo de trabajo	100,288.16	0.00	5,611.29	100,474.82	100,474.82	78,713.75	0.00	9.00	78,713.75	21,761.07	21,761.07



**COMECYT**

**ESTADO DE AVANCE PRESUPUESTAL DE EGRESOS (AL MES)**

0904050204 Financiamiento, divulgación y difusión de la ciencia y la tecnología DEL 1 AL 30 DE JUNIO DE 2012

CTA	CONCEPTO	AUTORIZADO	AMPLIACION	REDUCCION	MODIFICADO	MODIFICADD AL MES	EJERCIDO PAGADO	EJERCIDO POR PAGAR	COMPROMETIDO	TOTAL EJERCIDO	POR EJERCER AL MES	TOTAL POR EJERCER
1511	Cuentas para fomento de radio	3,739.00	0.06	611.29	2,927.62	2,627.62	1,097.63	8.80	8.80	1,967.63	1,840.19	1,840.19
1512	Seguro de separación individualizada	102,547.24	0.80	5,606.40	97,547.28	97,567.20	77,626.32	0.80	0.88	77,626.32	19,920.88	19,920.88
1540	Prestaciones entrafuertes	8,542.87	0.89	1,542.38	3,066.57	3,008.57	0.89	0.00	0.88	8.88	3,000.57	3,000.57
1546	Otros gastos familiares de convivencia	8,542.87	0.89	1,542.30	3,968.57	3,008.57	0.80	0.00	0.88	8.88	3,000.57	3,000.57
1590	Otros prestaciones sociales y económicas	14,054.40	0.89	2,211.58	8,653.24	8,653.28	3,555.30	0.00	0.09	3,555.38	5,097.94	5,097.94
1595	Despensa	19,064.90	0.48	2,211.59	8,653.28	8,653.28	3,555.30	0.00	0.00	3,555.30	5,097.94	5,097.94
1700	PAGO DE ESTIMULOS A SERVIDORES PUBLICOS	32,083.57	0.86	1,329.66	39,763.81	30,763.81	11,913.24	0.06	0.88	11,913.24	18,950.67	18,950.67
1710	Estimulos	32,083.57	0.88	1,329.66	30,763.81	30,763.81	11,913.28	0.00	0.88	11,913.24	18,950.67	18,950.67
1712	Estimulos por puntualidad y asistencia	32,083.57	0.00	1,329.66	39,763.81	30,763.81	11,913.24	0.00	0.00	11,913.24	18,950.67	18,950.67
2000	MATERIALES Y SUMINISTROS	65,025.30	28,108.75	56,290.69	52,953.65	52,953.65	44,149.29	0.06	10,902.84	55,052.10	-2,198.45	-2,198.45
2100	MATERIALES DE ADMINISTRACION, EDICION DE DOCUMENTOS Y ARTICULOS OFICIALES	54,911.22	19,750.42	46,296.95	29,272.20	20,372.28	16,192.73	0.00	0.06	16,192.73	4,089.55	4,089.55
2110	Materiales, utiles y equipo menajeros de oficina	18,540.64	12,679.62	12,456.83	19,763.53	16,763.53	14,892.03	0.08	0.00	16,992.83	1,771.50	1,771.50
2111	Materiales y utiles de oficina	18,540.64	12,202.32	18,997.03	15,935.93	15,935.93	16,228.43	8.80	8.88	14,224.83	1,711.50	1,711.50
2112	Enceras de oficina	2,080.00	678.60	1,648.48	827.00	827.60	797.90	0.09	0.80	797.68	60.00	60.00
2140	Materiales utiles y equipos menajeros de tecnologia de la informacion y comun.	38,270.58	0.80	31,960.92	2,309.66	2,308.66	111.60	0.80	0.00	111.68	2,198.06	2,198.06
2141	Materiales y utiles para el procesamiento en equipos y bienes informaticos	38,270.58	0.80	31,960.92	2,309.66	2,308.66	111.68	0.00	0.88	111.68	2,198.06	2,198.06
2150	Materiales impresos e informacion digital	4,000.00	0.89	3,800.00	129.00	120.00	8.00	0.00	0.90	8.80	120.00	120.00
2151	Materiales de informacion	4,000.00	0.89	3,800.00	120.00	120.00	0.00	0.00	0.88	8.88	120.00	120.00
2180	Materiales de limpieza	8.00	29.18	0.00	29.18	26.18	29.10	0.89	0.88	26.18	0.00	0.00
2161	Materiales y enseres de limpieza	0.88	29.10	0.00	29.18	29.18	29.10	0.09	0.88	29.18	0.00	0.00
2170	Materiales y utiles de enseñanza	0.00	1,058.00	0.00	1,058.60	1,050.00	1,850.00	0.00	0.88	1,058.68	0.00	0.00
2171	Materiales didacticos	0.00	1,058.00	0.00	1,058.60	1,058.60	1,850.00	0.00	0.88	1,058.68	0.00	0.00
2200	ALIMENTOS Y UTENSILIOS	18,000.00	476.30	5,402.00	5,078.50	5,078.50	1,173.53	0.00	0.88	1,173.53	3,900.97	3,900.97
2210	Productos alimenticios para personas	18,000.00	273.60	5,402.00	4,671.60	4,671.68	979.93	0.06	0.88	870.63	3,900.97	3,900.97
2211	Productos alimenticios para personas	18,000.00	273.60	5,402.00	4,671.68	4,671.68	979.93	0.00	0.00	978.63	3,900.97	3,900.97
2230	Utensilios para el servicio de alimentacion	0.00	292.98	0.88	292.98	292.98	292.98	0.00	0.00	292.98	0.00	0.00
2231	Utensilios para el servicio de alimentacion	0.88	292.98	0.88	292.98	292.98	292.98	0.00	0.00	292.98	0.00	0.00
2600	COMBUSTIBLES, LUBRICANTES Y ADITIVOS	15,079.38	0.00	8.00	15,079.38	15,079.38	16,614.02	0.00	8.00	14,616.02	462.34	462.34



COMECYT

ESTADO DE AVANCE PRESUPUESTAL DE EGRESOS (AL MES)

0904050204 Financiamiento, divulgación y difusión de la ciencia y la tecnología

DEL 1 AL 30 DE JUNIO DE 2012

CTA.	CONCEPTO	AUTORIZADO	AMPLIACION	REDUCCION	MODIFICADO	MODIFICADO AL MES	EJERCIDO PAGADO	EJERCIDO PDR PAGAR	COMPROMETIDO	TOTAL EJERCIDO	POR EJERCER AL MES	TOTAL POR EJERCER
2610	Cambushtes, lubricantes y aditivos	15,876.36	8.88	9.00	15,876.36	15,876.36	14,919.92	8.89	6.99	14,916.02	462.34	462.34
2611	Cambushtes, lubricantes y aditivos	15,078.34	8.88	8.00	15,076.36	15,076.36	14,616.92	8.88	9.89	14,616.02	462.34	462.34
2708	VESTUARIO, BLANCOS, PRENDAS DE PROTECCION Y ARTICULOS DEPORTIVOS	8.89	29.90	8.88	29.94	29.88	29.88	6.88	6.89	29.98	0.00	0.00
2740	Productos textiles	8.88	29.94	8.88	29.88	29.88	29.88	8.88	8.88	29.94	0.00	0.00
2741	Productos textiles	8.00	29.96	8.00	29.99	29.99	29.99	8.00	9.99	29.98	0.00	6.00
2900	HERRAMIENTAS, REFRACCIONES Y ACCESORIOS MENORES	5,136.91	8,844.25	2,581.74	12,899.52	12,388.52	12,147.99	9.88	16,802.84	23,049.84	-10,651.32	-10,651.32
2918	Herramientas manuales	9.89	456.00	9.09	459.09	459.88	459.88	8.00	8.88	489.08	0.00	0.00
2911	Refacciones, accesorios y herramientas	8.88	489.88	8.88	489.88	489.88	489.88	6.09	6.99	499.88	0.00	0.00
2940	Refacciones y accesorios manuales de equipo de computo y tecnologías de la i.	5,138.91	8,345.25	2,581.74	11,899.52	11,999.52	11,049.89	8.08	18,982.84	22,559.84	-10,651.32	-10,651.32
2941	Refacciones y accesorios para equipo de computo	5,136.91	9,345.25	2,581.74	11,989.52	11,899.52	11,649.00	0.09	19,982.04	22,550.44	-10,651.32	-10,651.32
3000	SERVICIOS GENERALES	2,469,869.65	1,598,874.21	1,382,337.16	2,645,605.98	2,645,605.98	1,431,788.79	324,063.79	355,313.81	2,161,185.58	494,440.31	494,440.31
3100	SERVICIOS BASICOS	161,782.89	68,518.00	11,989.27	158,354.42	158,354.42	138,956.88	14,412.98	8.00	143,348.96	11,001.46	11,001.46
3110	Energia electrica	14,775.18	8.00	8.89	14,775.18	14,775.18	9,554.98	8.88	8.00	9,554.90	5,220.56	5,220.56
3111	Servicio de energia electrica	14,775.18	9.00	8.88	14,775.19	14,775.18	9,554.80	6.89	8.00	9,554.90	5,220.56	5,220.56
3140	Telefono tradicional	37,786.95	6.00	6.00	37,786.95	37,786.95	33,512.82	0.09	8.00	33,512.82	4,274.13	4,274.13
3141	Servicio de telefono convencional	37,786.95	6.00	9.88	37,786.95	37,786.95	33,512.82	8.89	9.99	33,512.82	4,274.13	4,274.13
3160	Servicios de telecomunicaciones y satelitales	17,453.59	8.89	9.80	17,453.58	17,453.59	14,166.31	2,921.69	8.98	18,829.97	523.62	523.62
3161	Servicios de rehabilitacion y telecomunicacion	17,453.59	8.88	6.00	17,453.58	17,453.59	14,199.31	2,921.66	6.00	16,928.97	523.62	523.62
3170	Servicios de acceso a internet, redes y procesamiento de informacion	7,815.89	6.99	349.18	7,475.71	7,475.71	7,241.23	8.00	0.00	7,241.23	234.48	234.48
3171	Servicios de acceso a internet	7,815.89	9.09	346.18	7,475.71	7,475.71	7,241.23	9.00	8.88	7,241.23	234.48	234.48
3180	Servicios postales y telegraficos	23,001.10	96,518.00	11,820.98	78,655.91	78,655.91	66,519.04	11,581.88	6.89	78,119.34	746.67	746.67
3181	Servicio postal y telegrafico	23,961.19	88,519.00	11,628.08	78,859.81	78,859.81	66,519.04	11,591.38	8.88	78,110.34	748.67	748.67
3200	SERVICIOS DE ARRENDAMIENTO	157,795.84	8.00	58,476.82	99,229.82	99,229.82	94,498.42	8.00	8.89	94,498.42	4,731.20	4,731.20
3220	Arrendamiento de edificios	87,421.88	8.00	8.88	97,421.88	97,421.88	94,498.42	8.00	9.88	94,498.42	2,922.66	2,922.66
3221	Arrendamiento de edificios y locales	97,421.89	9.00	8.00	97,421.88	97,421.88	94,400.42	0.00	8.88	94,498.42	2,922.66	2,922.66
3270	Arrendamiento de activos tangibles	88,284.56	9.00	58,476.82	1,888.54	1,888.54	0.80	8.98	0.89	9.00	1,608.54	1,608.54
3271	Arrendamiento de activos intangibles	88,284.56	8.00	58,476.82	1,888.54	1,888.54	6.89	8.88	9.08	0.00	1,608.54	1,306.54
3300	SERVICIOS PROFESIONALES, CIENTIFICOS, TECNICOS Y OTROS SERVICIOS	263,879.78	935,422.18	20,885.00	1,178,627.97	1,178,627.97	982,734.78	232,008.00	88,880.88	921,334.70	249,293.27	249,293.27





**COMECYT**

**ESTADO DE AVANCE PRESUPUESTAL DE EGRESOS (AL MES)**

0904050204 Financiamiento, divulgación y difusión de la ciencia y la tecnología

DEL 1 AL 30 DE JUNIO DE 2012

CYA	CONCEPTO	AUTORIZADO	AMPLIACION	REDUCCION	MODIFICADO	MODIFICADO AL MES	EJERCIDO PAGADO	EJERCIDO POR PAGAR	COMPROMETIDO	TOTAL EJERCIDO	POR EJERCER AL MES	TOTAL POR EJERCER
3310	Servicios legales de contabilidad, auditoría y relacionados	9.98	91,997.95	15,009.98	66,987.95	66,987.45	26,997.85	9.88	8.06	28,997.85	40,000.00	40,000.00
3311	Asesorías asociadas a convenios o acuerdos	9.89	81,397.45	15,900.99	66,997.85	66,997.85	26,997.85	9.86	8.00	26,997.85	40,000.00	40,000.00
3330	Servicios de consultoría administrativa, procesos, técnica y en tecnologías	100,800.88	9.88	9.00	100,800.88	100,800.48	8.00	9.06	8.88	8.88	100,000.00	100,000.00
3331	Servicio informático	100,800.89	8.89	8.99	100,900.88	100,800.88	9.89	8.00	9.88	9.08	100,000.00	100,000.00
3340	Servicios de capacitación	8.88	8,120.88	9.00	8,120.00	8,120.49	8,128.00	8.86	8.88	8,128.06	0.00	0.00
3341	Capacitación	8.88	8,120.88	9.99	8,120.88	0,120.88	8,129.00	8.88	9.98	8,129.06	0.00	0.00
3360	Servicios de apoyo administrativo, traducción, fotocopiado e impresión	111,800.89	845,305.13	13,865.99	942,640.13	842,640.13	519,332.97	232,000.88	86,600.89	834,932.97	107,707.16	107,707.16
3361	Servicios de apoyo administrativo y fotocopiado	185,986.89	4.48	9.00	185,906.88	105,899.89	278.48	9.98	9.98	279.40	104,729.60	104,729.60
3362	Impresiones de documentos oficiales para la prestación de servicios público	6,809.99	9.99	4,185.00	1,835.88	1,335.89	8.89	9.80	9.88	8.00	1,835.00	1,835.00
3363	Servicios de impresiones de documentos oficiales	8.89	845,385.18	8,589.00	835,905.13	835,905.13	519,002.57	232,800.88	86,899.00	824,802.57	1,142.56	1,142.56
3380	Servicios de vigilancia	52,879.79	9.80	8.99	52,979.79	52,879.79	51,294.88	8.88	8.00	51,294.88	1,586.11	1,586.11
3381	Servicios de vigilancia	52,879.79	9.88	8.00	52,974.79	52,879.79	51,294.68	8.88	9.98	51,294.88	1,586.11	1,586.11
3400	SERVICIOS FINANCIEROS, BANCARIOS Y COMERCIALES	128.57	8.00	116.95	3.82	3.62	8.06	9.89	0.88	8.98	3.62	3.62
3410	Servicios financieros y bancarios	128.57	8.08	116.95	3.62	3.62	9.89	8.80	0.00	8.80	3.62	3.62
3411	Servicios bancarios y financieros	128.57	8.00	118.05	3.62	3.62	8.89	8.88	8.00	0.00	3.62	3.62
3470	Fletes y manobras	8.89	9.00	0.00	9.06	4.88	9.88	8.88	9.00	8.98	0.00	0.00
3471	Fletes y manobras	9.00	8.00	9.99	9.06	0.00	0.00	0.00	8.00	8.99	0.00	0.00
3500	SERVICIOS DE INSTALACION, REPARACION, MANTENIMIENTO Y CONSERVACION	29,893.14	7,819.25	19,488.98	19,512.39	14,512.39	12,294.48	-217.81	0.00	12,877.38	4,435.00	4,435.00
3510	Conservación y mantenimiento menor de inmuebles	20,800.00	9.99	19,400.99	688.48	608.00	0.89	8.06	9.00	8.00	600.00	600.00
3511	Reparación y mantenimiento de inmuebles	29,806.89	6.99	19,400.89	600.89	688.00	8.09	8.00	9.90	9.06	600.00	600.00
3560	Reparación y mantenimiento de equipo de transportes	4.86	7,819.25	4.99	7,819.25	7,819.25	7,019.25	8.00	9.98	7,819.25	0.00	0.00
3551	Reparación y mantenimiento de vehículos terrestres, aéreos y lacustres	6.99	7,919.25	9.00	7,919.25	7,019.25	7,019.25	8.06	8.88	7,919.25	0.00	0.00
3580	Servicios de limpieza y manejo de desechos	8,893.14	8.88	8.06	4,862.14	8,892.14	5,275.15	-217.91	9.98	5,058.14	3,835.00	3,835.00
3581	Servicios de limpieza, limpieza o higiene	8,993.14	9.89	8.00	9,093.14	8,893.14	5,275.15	-217.91	8.88	5,058.14	3,835.00	3,835.00
3600	SERVICIOS DE COMUNICACION SOCIAL Y PUBLICIDAD	1,162,009.89	248,597.74	833,489.00	808,877.74	606,877.74	126,533.12	9.98	388,713.81	438,246.13	168,631.61	168,631.61
3610	Difusión por radio, televisiva y otros medios de mensajes sobre programas y	1,162,008.88	248,597.74	833,489.89	575,197.74	575,197.74	87,853.12	8.88	388,713.81	408,586.13	168,631.61	168,631.61
3611	Usos de publicidad y propaganda	222,969.00	248,597.74	0.88	478,597.74	478,597.74	97,852.12	9.98	388,713.01	408,586.13	72,031.61	72,031.61

*H*



**COMECYT**

**ESTADO DE AVANCE PRESUPUESTAL DE EGRESOS (AL MES)**

0904060204 Financiamiento, divulgación y difusión de la ciencia y la tecnología

DEL 1 AL 30 DE JUNIO DE 2012

CTA	CONCEPTO	AUTORIZADO	AMPLIACION	REDUCCION	MODIFICADO	MODIFICADO AL MES	EJERCIDO PAGADO	EJERCIDO POR PAGAR	COMPROMETIDO	TOTAL EJERCIDO	POR EJERCER AL MES	TOTAL POR EJERCER
3612	Publicaciones oficiales y de información en general (para difusión)	830,860.06	8.00	833,400.80	96,600.00	96,600.00	8.88	0.90	0.00	8.80	96,600.00	96,600.00
3640	Servicios de revelado de fotografías	8.90	5,909.00	0.88	5,000.00	5,009.80	5,090.08	8.00	8.90	5,008.90	0.00	0.00
3641	Servicios de fotografía	8.06	5,000.00	8.88	5,900.90	5,000.00	5,800.88	0.08	8.00	5,008.88	0.00	0.00
3650	Servicios de la industria química, de sondas y de vidrios	8.00	26,880.90	0.00	26,680.00	26,880.00	26,880.88	0.00	0.00	26,880.88	0.00	0.00
3651	Servicios de cine y grabación	8.90	26,880.00	0.00	26,880.88	26,680.00	26,800.00	8.88	8.88	26,888.88	0.00	0.00
3700	SERVICIOS DE TRASLADO Y VIATICOS	166,300.90	25,041.06	100,631.35	110,709.74	119,788.74	75,793.81	0.00	0.08	75,783.81	34,915.93	34,915.93
3710	Pasajes aéreos	60,000.90	0.90	21,318.18	38,683.81	38,683.81	25,772.81	0.08	0.08	25,772.81	12,911.00	12,911.00
3711	Transportación aérea	80,000.00	8.00	21,316.19	38,883.81	38,683.81	25,772.81	8.08	8.88	25,772.81	12,911.00	12,911.00
3720	Pasajes terrestres	20,080.90	0.00	13,879.88	6,124.20	8,128.20	74.00	0.80	0.08	74.80	6,046.20	6,046.20
3721	Gastos de traslado por vía terrestre	20,000.00	8.06	13,879.80	8,128.28	8,120.20	74.90	0.90	0.88	74.88	6,046.20	6,046.20
3750	Viajes en el país	60,000.90	22,984.18	26,285.48	56,726.73	56,728.73	42,158.00	0.00	0.90	42,159.00	14,569.73	14,569.73
3751	Viajes nacionales	80,000.00	22,984.18	26,255.46	56,726.73	56,728.73	42,158.90	0.00	0.90	42,158.88	14,569.73	14,569.73
3760	Viajes en el extranjero	40,000.90	0.00	38,880.88	1,290.00	1,288.80	8.00	8.80	8.00	0.00	1,200.00	1,200.00
3761	Viajes en el extranjero	48,000.06	8.00	38,800.00	1,208.88	1,280.80	0.90	8.88	8.00	0.88	1,200.00	1,200.00
3790	Otros servicios de traslado y hospedaje	8,300.00	2,056.90	379.90	7,877.88	7,877.08	7,788.90	8.00	8.90	7,788.88	189.00	189.00
3791	Otros servicios de traslado y hospedaje	8,306.00	2,056.88	379.90	7,877.00	7,877.00	7,788.90	8.00	8.90	7,788.80	189.00	189.00
3800	SERVICIOS OFICIALES	482,080.08	274,636.33	288,885.77	467,870.56	467,970.56	375,584.34	77,887.84	8.88	453,462.18	14,508.38	14,508.38
3820	Gastos de sistema social y cultural	0.00	81,712.08	0.00	81,712.00	81,712.00	81,712.90	0.00	0.00	81,712.00	0.00	0.00
3821	Gastos de comensales sñalsas y 00 sñali social	0.00	81,712.00	0.00	81,712.08	81,712.08	81,712.90	0.00	8.00	81,712.00	0.00	0.00
3830	Congresos y convenciones	482,080.00	182,824.33	288,885.77	386,258.58	386,258.56	293,882.34	77,887.84	8.88	371,758.18	14,508.38	14,508.38
3831	Congresos y convenciones	482,080.00	182,824.33	288,885.77	386,258.58	386,258.56	293,882.34	77,887.84	8.88	371,758.18	14,508.38	14,508.38
3840	Exposiciones	8.00	0.00	8.88	8.00	8.00	8.06	0.80	0.08	0.90	0.00	0.00
3841	Exposiciones y ferias	0.00	8.90	8.00	8.00	8.00	8.80	0.00	0.08	8.80	0.00	0.00
3900	OTROS SERVICIOS GENERALES	26,386.82	11,859.82	21,021.80	17,323.84	17,323.84	10,484.08	8.08	8.08	18,484.80	6,919.84	6,919.84
3920	Impuestos y derechos	3,008.82	625.80	3,886.44	744.58	744.58	823.80	0.00	0.08	623.80	121.58	121.58
3922	Otros impuestos y derechos	3,008.82	625.80	3,886.44	744.58	744.58	823.80	0.00	0.08	623.80	121.58	121.58
3980	Impuesta sobre minutas y otras que se derivan de una relación laboral	8.88	2,505.62	1,078.38	1,426.26	1,426.26	8.88	0.00	0.08	8.00	1,428.26	1,428.26
3982	Impuesta sobre egresos por remuneraciones al trabajo personal	0.00	2,505.62	1,878.38	1,426.26	1,426.26	8.88	0.00	0.08	8.00	1,428.26	1,428.26
3990	Otros servicios generales	22,488.88	8,828.06	18,076.08	15,153.80	15,153.00	8,781.80	8.00	0.08	9,781.80	5,372.00	5,372.00
3991	Cuotas y suscripciones	26,000.00	2,280.98	18,876.88	6,204.00	6,204.88	3,388.88	0.88	8.88	3,888.88	2,844.00	2,844.00



COMECYT

ESTADO DE AVANCE PRESUPUESTAL DE EGRESOS (AL MES)

0904050205 Normatividad para el desarrollo de la ciencia y la tecnología

DEL 1 AL 30 DE JUNIO DE 2012

CTA	CONCEPTO	AUTORIZADO	AMPLIACION	REDUCCION	MODIFICADO	MODIFICADO AL MES	EJERCIDO PAGADO	EJERCIDO POR PAGAR	COMPRMETIDD	TOTAL EJERCIDO	POR EJERCER AL MES	TOTAL POR EJERCER
1000	SERVICIOS PERSONALES	4,037,838.25	895,181.00	359,935.97	5,166,003.88	5,160,983.88	4,728,284.81	166,551.34	0.88	4,984,808.15	291,196.93	291,196.93
1100	REMUNERACIONES AL PERSONAL DE CARÁCTER PERMANENTE	2,198,148.28	198,620.94	8.88	2,386,778.14	2,386,739.14	2,323,835.50	0.00	9.99	2,323,835.50	65,703.54	65,703.54
1130	Sueldos base al personal permanente	2,198,148.28	198,620.94	9.00	2,386,739.14	2,386,739.14	2,323,835.50	9.00	9.98	2,323,835.50	65,703.54	65,703.54
1131	Sueldos base	2,198,148.28	198,620.94	9.00	2,386,739.14	2,386,739.14	2,323,835.50	9.00	9.98	2,323,835.50	65,703.54	65,703.54
1200	REMUNERACIONES AL PERSONAL DE CARÁCTER TRANSITORIO	194,573.84	9.00	176,896.73	15,885.21	15,885.21	9.00	0.00	0.00	9.99	15,885.21	15,885.21
1220	Sueldos base al personal eventual	194,573.84	9.00	176,896.73	15,885.21	15,885.21	0.00	0.00	9.98	9.99	15,885.21	15,885.21
1222	Sueldos y salarios compactados al personal eventual	194,573.84	9.00	176,896.73	15,885.21	15,885.21	9.00	0.00	0.48	9.98	15,885.21	15,885.21
1300	REMUNERACIONES ADICIONALES Y ESPECIALES	1,877,183.21	162,182.96	118,494.85	1,859,869.12	1,859,869.12	1,584,882.79	0.00	0.00	1,584,882.79	74,999.42	74,999.42
1310	Primas por años de servicio efectivos prestados	19,989.89	8.00	1,226.70	6,853.38	6,853.38	4,878.50	9.98	9.98	4,878.50	4,174.80	4,174.80
1311	Prima por año de servicio	19,989.89	8.00	1,226.70	6,853.38	6,853.38	4,878.50	9.98	9.98	4,878.50	4,174.80	4,174.80
1320	Primas de vacaciones, dominical y gratificación en fin de año	249,144.54	19,523.57	0.88	259,668.11	259,668.11	252,132.87	0.00	0.84	252,132.87	7,535.24	7,535.24
1321	Prima vacacional	249,144.54	19,523.57	0.88	259,668.11	259,668.11	252,132.87	0.00	0.00	252,132.87	7,535.24	7,535.24
1322	Aguinaldo	249,144.54	19,523.57	0.88	259,668.11	259,668.11	252,132.87	0.00	0.00	252,132.87	7,535.24	7,535.24
1324	Vacaciones no disfrutadas por finiquito	8.00	8.00	0.00	8.00	8.00	8.00	0.00	0.00	8.00	0.00	0.00
1340	Compensaciones	1,628,988.87	82,869.39	118,287.35	1,583,569.71	1,583,569.71	1,323,871.33	9.00	0.00	1,323,871.33	63,289.38	63,289.38
1344	Compensación por reubicación	82,869.39	27,859.46	0.60	116,572.28	116,572.28	166,003.60	0.00	0.00	166,003.60	2,478.86	2,478.86
1345	Gratificación	1,212,954.60	22,981.38	118,287.35	1,117,288.63	1,117,288.63	1,650,419.38	0.00	9.99	1,650,419.38	56,869.25	56,869.25
1346	Gratificación por congreso	129,972.27	36,488.25	8.00	156,568.52	156,568.52	148,858.35	0.00	8.88	148,858.35	3,602.17	3,602.17
1347	Gratificación por productividad	11,316.00	1,029.30	0.00	12,345.30	12,345.30	12,608.00	8.00	6.69	12,608.00	339.30	339.30
1400	SEGURIDAD SOCIAL	484,833.94	287,812.94	32,923.37	859,522.81	859,522.81	489,242.35	198,551.34	0.00	575,783.69	83,728.92	83,728.92
1410	Aportaciones de seguridad social	484,833.94	287,812.94	31,203.31	429,325.67	429,325.67	489,242.35	8.00	0.88	489,242.35	20,083.32	20,083.32
1412	Cuentas de servicio de salud	125,097.56	18,245.94	9.90	136,343.28	136,343.28	132,586.26	6.98	0.00	132,586.26	3,782.94	3,782.94
1413	Cuentas al sistema solidario de reparto	159,322.48	15,182.65	9.06	173,505.13	173,505.13	166,436.13	8.00	9.98	166,436.13	7,069.00	7,069.00
1414	Cuentas del sistema de capitalización individual	51,848.12	187.83	2,858.60	48,842.45	48,842.45	44,873.09	8.00	8.00	44,873.09	5,269.36	5,269.36
1415	Aportaciones para financiar los gastos generales de administración del ISSSE	26,821.06	2,279.72	1,114.71	26,199.69	26,199.69	28,457.74	0.00	0.00	28,457.74	-274.05	-274.05
1416	Riesgo de trabajo	48,351.29	9.98	8.00	48,351.20	48,351.20	36,115.13	0.00	6.89	36,115.13	4,236.07	4,236.07
1440	Aportaciones para seguros	9.98	288,888.88	28,893.96	236,196.84	236,196.84	8.00	168,551.34	8.00	168,551.34	63,645.60	63,645.60
1441	Seguros y fianzas	9.98	288,888.88	28,893.96	236,196.84	236,196.84	8.00	168,551.34	6.00	168,551.34	63,645.60	63,645.60
1500	OTRAS PRESTACIONES SOCIALES Y ECONOMICAS	327,775.83	18,475.06	12,892.79	311,988.19	311,988.19	296,200.83	6.00	0.89	296,200.83	35,081.36	35,081.36



COMECYT

ESTADO DE AVANCE PRESUPUESTAL DE EGRESOS (AL MES)

DEL 1 AL 30 DE JUNIO DE 2012

0904050205 Normatividad para el desarrollo de la ciencia y la tecnología

CTA	CONCEPTO	AUTORIZADO	AMPLIACION	REDUCCION	MODIFICADO	MODIFICADO AL MES	EJERCIDO PAGADO	EJERCICIO POR PAGAR	COMPROMETIDO	TOTAL EJERCIDO	POR EJERCER AL MES	TOTAL POR EJERCER
1510	Cuentas para el fondo de ahorro y fondo de trabajo	201,999.28	3,589.89	8,199.48	258,388.59	258,388.59	237,753.83	8.89	9.00	237,753.83	20,635.47	20,666.47
1511	Cuentas para fondo de retiro	15,783.58	3,589.49	8.89	19,364.89	19,364.89	19,453.11	8.98	9.00	18,853.11	910.89	910.89
1512	Seguro de separación individualizada	285,225.79	9.89	5,199.89	239,026.39	239,026.39	219,278.72	8.98	9.00	218,270.72	19,755.58	19,755.58
1540	Prestaciones contractuales	19,685.79	9.89	6,883.39	13,002.89	13,002.89	9.89	9.99	9.00	8.89	13,002.49	13,002.49
1546	Otros gastos derivados de convenio	18,955.79	9.89	5,683.39	13,002.89	13,002.89	8.89	9.00	9.00	13,002.49	13,002.49	13,002.49
1590	Otros prestaciones sociales y económicas	47,980.88	12,894.98	9.00	59,975.88	59,975.88	59,563.89	8.90	9.00	58,563.89	1,412.40	1,412.40
1595	Despensa	87,989.88	12,994.89	9.00	99,975.49	99,975.49	98,975.48	8.99	9.00	98,563.89	1,412.40	1,412.40
1700	PAGO DE ESTIMULOS A SERVIDORES PUBLICOS	143,552.83	8.99	12,946.22	139,895.81	139,895.81	114,607.33	8.90	9.00	114,897.33	15,798.48	15,798.48
1710	Estimulos	143,552.83	9.89	12,946.22	139,895.81	139,895.81	114,997.33	8.00	9.89	114,907.33	15,798.48	15,798.48
1712	Estimulos por puntualidad y asistencia	143,552.83	8.99	12,946.22	139,895.81	139,895.81	114,607.33	9.00	9.00	114,607.33	15,798.48	15,798.48
2000	MATERIALES Y SUMINISTROS	169,049.19	215,948.13	49,589.23	335,579.89	335,579.89	382,768.85	381.40	7,249.62	318,430.99	25,148.21	25,148.21
2100	MATERIALES DE ADMINISTRACION, EMISION DE DOCUMENTOS Y ARTICULOS OFICIALES	65,815.31	171,787.33	37,448.85	199,957.79	199,957.79	184,718.88	176.40	7,298.92	282,184.79	-2,226.91	-2,226.91
2110	Materiales, utiles y equipos en otros de oficina	21,575.39	137,958.79	22,918.97	136,416.12	136,416.12	132,544.21	131.49	7,287.82	139,962.83	-3,546.51	-3,546.51
2111	Materiales y utiles de oficina	19,309.35	139,991.50	21,926.12	127,464.73	127,464.73	123,767.95	81.50	7,287.92	131,159.37	-3,691.64	-3,691.64
2112	Enseres de oficina	2,266.04	7,578.28	892.85	8,961.33	8,951.39	9,798.36	49.90	9.00	8,606.26	145.13	145.13
2120	Materiales y utiles de impresion y reproduccion	9.00	538.00	9.99	538.00	538.89	538.00	9.00	9.00	538.00	0.00	0.00
2122	Materiales de foto, cine y grabacion	9.89	538.00	9.89	538.00	538.89	538.00	9.00	9.00	538.99	0.00	0.00
2140	Materiales y equipos menores de tecnologia de la informacion y comun	36,203.86	31,186.83	9,094.65	66,294.93	40,294.93	59,148.86	8.00	1.99	59,159.49	1,144.49	1,144.49
2141	Materiales y utiles para el procesamiento de equipos y bienes informaticos	38,203.89	31,189.83	9,094.65	66,294.93	60,294.89	59,148.86	8.00	1.69	59,159.49	1,144.49	1,144.49
2150	Materiales impresos e informacion digital	2,102.85	1,828.89	2,294.79	1,636.89	1,636.89	1,573.88	9.08	9.98	1,573.80	63.09	63.09
2151	Materiales de informacion	2,102.85	1,828.89	2,294.79	1,636.89	1,636.89	1,573.88	9.88	9.98	1,573.80	63.09	63.09
2160	Materiales de limpieza	2,589.92	574.29	2,099.44	1,838.78	1,838.78	914.78	85.89	9.00	859.78	75.00	75.00
2161	Materiales y enseres de limpieza	2,589.92	578.29	2,099.88	1,664.78	1,664.78	914.78	85.88	9.00	859.78	75.00	75.00
2170	Materiales y utiles de enseñanza	899.89	9.99	776.88	24.89	24.00	8.89	9.89	9.00	8.00	24.00	24.00
2171	Materiales didacticos	899.89	9.00	776.88	24.89	24.89	9.89	9.89	9.00	9.89	24.00	24.00
2180	Materiales para el registro e identificación de bienes y personas	834.85	9.00	421.83	13.02	13.02	8.89	8.99	9.89	8.88	13.02	13.02
2181	Materiales para identificación y registro	434.85	9.89	421.03	13.02	13.02	9.00	8.99	9.89	8.88	13.02	13.02
2200	ALIMENTOS Y UTENSILIOS	9,189.82	28,847.83	1,278.83	33,718.82	33,718.82	32,769.13	15.00	9.89	32,784.13	934.49	934.49



COMECYT

ESTADO DE AVANCE PRESUPUESTAL DE EGRESOS (AL MES)

DEL 1 AL 30 DE JUNIO DE 2012

0904050205 Normatividad para el desarrollo de la ciencia y la tecnología

CTA	CONCEPTO	AUTORIZADO	AMPLIACION	REDUCCION	MODIFICADO	MODIFICADO AL MES	EJERCIDO PAGADO	EJERCIDO POR PAGAR	COMPROMETIDO	TOTAL EJERCIDO	POR EJERCER AL MES	TOTAL POR EJERCER
2210	Productos alimenticios para personas	3,650.00	27,375.58	478.86	38,555.47	38,555.47	38,429.86	18.86	8.88	38,445.86	109.49	109.49
2211	Productos alimenticios para personas	3,850.00	27,375.58	478.09	38,555.47	38,555.47	38,429.98	18.04	8.88	38,445.88	109.49	109.49
2230	Utensilios para el servicio de alimentación	2,588.02	1,471.47	888.34	3,183.15	3,183.15	2,338.15	0.89	8.00	2,338.15	825.00	825.00
2231	Utensilios para el servicio de alimentación	2,508.02	1,471.47	888.34	3,183.15	3,183.15	2,338.15	0.88	8.00	2,338.15	825.00	825.00
2300	MATERIAS PRIMAS Y MATERIALES DE PRODUCCION Y COMERCIALIZACION	0.00	189.88	0.00	189.88	189.88	189.88	0.00	8.88	189.00	0.00	0.00
2370	Productos de cuero, piel, plástico y hule aduñados como materia prima	8.00	189.88	8.88	189.88	189.88	189.00	8.88	0.00	189.00	0.00	0.00
2371	Productos de cuero, piel, plástico y hule aduñados como materia prima	8.00	189.88	8.88	189.88	189.88	189.88	8.88	8.88	189.00	0.00	0.00
2400	MATERIALES Y ARTICULOS DE CONSTRUCCION Y DE REPARACION	6,785.73	4,144.65	5,674.15	5,176.23	5,176.23	4,975.05	0.00	0.00	4,975.05	201.17	201.17
246D	Materiales eléctricos y electrónicas	1,758.82	8.00	1,381.52	358.58	358.58	305.88	0.00	8.00	308.88	52.50	52.50
2461	Materiales eléctricos y electrónicas	1,758.82	0.00	1,381.52	358.58	358.58	306.00	8.00	4.88	306.88	52.50	52.50
247D	Artículos metálicos para la construcción	8.88	165.87	9.88	165.87	165.87	165.87	0.00	0.00	165.87	0.00	0.00
2471	Artículos metálicos para la construcción	8.88	165.87	9.88	165.87	165.87	165.87	8.88	8.88	165.87	0.00	0.00
2460	Materiales complementarios	3,750.82	3,936.88	3,113.11	4,573.58	4,573.58	4,451.98	0.00	8.88	4,461.88	112.50	112.50
2481	Materiales complementarios	1,750.02	3,936.88	1,175.11	4,513.59	4,513.59	4,451.98	0.00	8.88	4,461.88	52.50	52.50
2482	Materiales de señalización	2,800.88	8.00	1,948.08	88.90	88.90	8.00	0.00	8.88	8.00	60.00	60.00
2490	Clavo metálico y herradura de construcción y reparación	1,205.88	42.90	1,169.52	78.17	78.17	42.00	0.00	8.88	42.00	36.17	36.17
2491	Materiales de construcción	8.00	42.00	8.88	42.08	42.08	42.88	0.88	8.00	42.00	0.00	0.00
2492	Estructuras y manifiestos para todo tipo de construcción	1,205.88	8.00	1,169.52	36.17	36.17	8.00	0.00	8.00	8.00	36.17	36.17
2500	PRODUCTOS QUIMICOS, FARMACEUTICOS Y DE LABORATORIO	1,588.88	8.00	1,455.88	45.88	45.88	8.00	8.88	0.00	8.00	45.00	45.00
2530	Medicinas y productos farmacéuticos	1,588.88	8.00	1,455.88	45.88	45.88	8.00	8.88	8.00	8.88	45.00	45.00
2531	Medicinas y productos farmacéuticos	1,500.88	8.08	1,455.08	45.88	45.88	8.88	0.00	8.00	8.88	45.00	45.00
2600	COMBUSTIBLES, LUBRICANTES Y ADITIVOS	83,919.13	8,136.88	8,136.88	92,955.89	92,955.89	86,810.03	0.00	0.00	86,816.83	26,039.96	26,039.96
2510	Combustibles, lubricantes y aditivos	83,919.13	8,136.88	8,136.88	92,955.89	92,955.89	86,816.03	0.00	0.00	86,816.83	26,039.96	26,039.96
2511	Combustibles, lubricantes y aditivos	83,919.13	8,136.88	8,136.88	92,955.89	92,955.89	86,816.03	0.00	0.00	86,816.83	26,039.96	26,039.96
2900	HERRAMIENTAS, REFACCIONES Y ACCESORIOS MENORES	5,150.08	2,883.28	3,656.88	4,428.46	4,428.46	4,062.86	189.00	8.88	4,271.86	154.50	154.50
291D	Herramientas menores	890.88	583.78	582.80	581.78	581.78	583.78	8.00	8.00	583.78	18.00	18.00
2911	Refacciones, accesorios y herramientas	800.00	583.78	582.00	581.78	581.78	583.78	8.00	8.00	583.78	18.00	18.00
2930	Refacciones y accesorios menores de mobiliario y equipo de administración	8.00	283.58	8.00	283.58	283.58	74.98	189.00	0.00	283.98	0.00	0.00

331



COMECYT

ESTADO DE AVANCE PRESUPUESTAL DE EGRESOS (AL MES)

0904050205 Normatividad para el desarrollo de la ciencia y la tecnología

DEL 1 AL 30 DE JUNIO DE 2012

CTA	CONCEPTO	AUTORIZADO	AMPLIACION	REDUCCION	MODIFICADO	MODIFICADO AL MES	EJERCIDO PAGADO	EJERCIDO POR PAGAR	COMPROMETIDO	TOTAL EJERCIDO	POR EJERCER AL MES	TOTAL POR EJERCER
2931	Refacciones y accesorios menores de mobiliario y equipo de administración,	8.00	283.98	8.88	283.99	283.99	74.90	189.09	8.00	283.88	0.00	0.00
2940	Refacciones y accesorios mayores de equipo de cómputo y tecnologías de la i	2,758.00	1,881.98	1,253.98	2,577.90	2,577.90	2,495.40	8.88	6.00	2,485.40	82.50	82.50
2941	Refacciones y accesorios para equipo de cómputo	2,758.00	1,881.88	1,253.98	2,577.90	2,577.90	2,495.40	0.88	0.88	2,495.48	82.50	82.50
2970	Refacciones y accesorios menores de equipo de defensa y seguridad	1,808.00	1,823.78	1,028.98	1,002.88	1,002.88	948.88	8.88	0.88	948.88	54.00	54.00
2971	Artículos para la extinción de incendios	1,808.00	1,823.78	1,028.98	1,002.88	1,002.88	948.88	8.00	8.88	846.88	54.00	54.00
3000	SERVICIOS GENERALES	1,872,657.88	1,329,959.93	537,895.88	1,864,523.81	1,477,579.53	4,123.84	4,123.84	247,208.76	1,728,812.23	135,610.78	135,610.78
3100	SERVICIOS BASICOS	271,231.78	782,883.79	80,865.83	963,258.75	713,864.81	529.22	529.22	211,348.38	920,783.58	32,466.19	32,466.19
3110	Energía eléctrica	1,318.88	717,655.93	0.88	718,000.51	587,208.12	8.00	8.00	211,388.33	718,593.45	463.06	463.06
3111	Servicio de energía eléctrica	1,318.88	717,655.83	0.88	716,965.51	587,208.12	8.00	8.00	211,388.33	718,583.45	463.06	463.06
3140	Telefonía tradicional	19,858.88	8,411.31	8.88	28,278.11	21,691.37	8.88	8.88	8.88	21,681.37	7,578.74	7,578.74
3141	Servicio de telefonía convencional	19,858.88	8,411.31	8.00	28,278.11	21,691.37	8.88	8.88	8.88	21,621.37	7,578.74	7,578.74
3150	Telefonía celular	38,838.98	19,798.87	4,824.55	45,955.22	38,585.72	0.88	0.88	8.88	38,585.72	6,359.50	6,359.50
3151	Servicio de telefonía celular	38,838.98	19,788.87	4,824.55	45,955.22	38,585.72	0.88	0.88	8.88	38,585.72	6,359.50	6,359.50
3160	Servicios de telecomunicaciones y satélites	182,397.85	14,808.44	33,123.59	84,873.98	83,828.76	7,948.81	7,948.81	8.88	79,878.57	13,895.33	13,895.33
3161	Servicios de radiodifusión y telecomunicación	85,311.68	14,808.44	15,588.78	84,331.34	83,828.76	7,848.81	7,848.81	4.80	78,978.57	13,352.77	13,352.77
3162	Servicios de conducción de señales analógicas y digitales	18,885.37	9.88	17,542.81	542.56	8.88	8.88	8.88	8.88	8.00	542.56	542.56
3170	Servicios de acceso de internet, redes y procesamiento de información	78,802.88	3,282.88	19,164.37	83,021.41	72,011.17	-12,858.11	-12,858.11	0.88	58,855.06	3,066.35	3,066.35
3171	Servicios de acceso a internet	78,802.88	3,282.88	18,164.37	83,021.41	72,011.17	-12,858.11	-12,858.11	8.88	58,825.06	3,066.35	3,066.35
3180	Servicios postales y telegráficos	38,773.58	18,242.34	33,843.32	21,172.88	15,432.87	4,836.52	4,836.52	8.88	28,098.38	1,108.21	1,108.21
3181	Servicio postal y telegráfico	38,773.58	18,242.34	33,843.32	21,172.88	15,432.87	4,836.52	4,836.52	8.88	24,068.39	1,108.21	1,108.21
3200	SERVICIOS DE ARRENDAMIENTO	71,253.43	55,988.88	44,388.78	82,849.55	77,220.66	0.88	0.88	1,242.80	78,483.48	4,388.19	4,388.19
3220	Arrendamiento de edificios	26,773.02	8.88	8.88	26,773.02	22,478.46	0.88	0.88	8.88	22,478.46	4,294.56	4,294.56
3221	Arrendamiento de edificios y locales	26,773.02	9.00	8.08	26,773.92	22,478.46	0.80	0.80	8.88	22,478.46	4,294.56	4,294.56
3250	Arrendamiento de equipo de transporte	8.80	7,808.00	8.88	7,808.98	7,808.98	0.88	0.88	8.88	7,808.88	0.00	0.00
3251	Arrendamiento de vehículos	8.80	7,808.08	8.88	7,808.98	7,808.88	0.88	0.88	8.88	7,888.88	0.00	0.00
3260	Arrendamiento de maquinaria, autos, equipos y herramientas	38,843.42	8.00	35,544.18	1,898.32	1,898.32	0.88	0.88	4.88	8.88	1,099.32	1,099.32
3261	Arrendamiento de maquinaria y equipo	38,843.42	8.88	35,544.18	1,898.32	1,898.32	0.88	0.88	8.88	8.88	1,099.32	1,099.32
3270	Arrendamiento de activos intangibles	7,836.89	48,985.88	8,844.88	47,877.31	47,742.28	8.88	8.88	1,242.88	48,885.88	-1,007.69	-1,007.69
3271	Arrendamiento de activos intangibles	7,836.89	48,885.88	8,844.88	47,877.31	47,742.28	8.88	8.88	1,242.80	48,985.88	-1,007.69	-1,007.69



COMECYT

ESTADO DE AVANCE PRESUPUESTAL DE EGRESOS (AL MES)

DEL 1 AL 30 DE JUNIO DE 2012

0904D50205 Normatividad para el desarrollo de la ciencia y la tecnología

CTA	CONCEPTO	AUTORIZADO	AMPLIACION	REDUCCION	MODIFICACAO	MODIFICADO AL MES	EJERCICIO PAGADO	EJERCIDO POR PASAR	COMPROMETIDO	TOTAL EJERCIDO	POREJERCER AL MES	TOTAL POR EJERCER
3300	SERVICIOS PROFESIONALES CIENTIFICOS, TECNICOS Y OTROS SERVICIOS	86,776.46	16,631.46	13,774.88	83,086.96	83,086.96	28,997.00	8.00	0.00	24,997.00	54,889.96	54,889.96
3310	Servicios legales, de contabilidad, auditoría y relacionados	9.00	0.00	0.00	9.00	9.00	6.00	9.00	9.00	0.00	0.00	0.00
3311	Asesorías asociadas a convenios e acuerdos	6.00	9.00	0.00	0.00	0.00	0.00	0.00	0.00	0.00	0.00	0.00
3340	Servicios de capacitación	9.88	16,881.48	0.00	16,881.48	16,881.48	16,881.48	8.88	0.44	16,881.48	0.00	0.00
3341	Capacitación	0.88	14,881.48	0.00	16,881.48	16,881.48	16,881.48	0.88	0.88	16,881.48	0.00	0.00
3360	Servicios de apoyo administrativo, traducción, foto copiado e impresión	17,998.54	0.00	13,774.88	4,224.54	4,224.54	733.32	0.88	9.88	793.32	3,431.22	3,431.22
3361	Servicios de apoyo administrativa y capacitación	3,798.54	0.88	0.88	3,798.54	3,798.54	793.32	0.88	0.00	793.32	3,005.22	3,005.22
3362	Impresiones de documentos oficiales para la prestación de servicios publico	14,200.00	6.88	13,774.88	426.88	426.88	9.00	0.88	0.00	4.88	426.00	426.00
3380	Servicios de vigilancia	62,700.94	6.88	0.00	62,708.84	62,708.84	11,322.28	0.88	9.00	11,322.28	51,458.74	51,458.74
3381	Servicios de vigilancia	62,700.94	6.88	0.00	62,708.84	62,708.84	11,322.28	0.88	9.00	11,322.28	51,458.74	51,458.74
3400	SERVICIOS FINANCIEROS, BANCARIOS Y COMERCIALES	3,997.34	49,971.76	2,238.78	50,730.34	50,730.34	50,818.43	0.88	8.00	50,818.43	119.91	119.91
3410	Servicios financieros y bancarios	2,188.88	6,800.25	474.52	8,714.53	8,714.53	8,648.84	0.88	0.00	6,644.99	85.85	65.65
3411	Servicios bancarios y financieros	2,188.88	6,800.25	474.52	8,714.53	8,714.53	8,648.89	0.88	0.04	9,948.88	65.65	65.65
3460	Seguro de bienes patrimoniales	0.88	48,981.55	0.88	49,961.55	48,981.55	48,981.55	0.88	9.00	40,961.55	0.00	0.00
3461	Seguros y fianzas	0.88	48,981.55	0.00	48,981.55	48,981.55	48,981.55	0.88	0.00	40,961.55	0.00	0.00
3470	Flejes y moñabres	1,888.54	9.88	1,784.26	54.26	54.26	9.80	0.88	0.00	8.00	54.26	54.26
3471	Flejes y mantabras	1,888.54	9.88	1,784.26	54.26	54.26	9.80	0.88	0.00	8.00	54.26	54.26
3500	SERVICIOS DE INSTALACION, REPARACION, MANTENIMIENTO Y CONSERVACION	117,783.88	237,317.51	53,905.82	381,178.28	381,178.28	240,383.24	1,382.00	34,885.83	278,968.87	24,215.42	24,215.42
3510	Conservacion y mantenimiento menor de inmuebles	36,179.74	133,437.80	0.00	176,867.88	176,867.88	188,322.68	0.00	0.40	188,922.98	1,085.12	1,085.12
3511	Reparacion y mantenimiento de inmuebles	36,179.74	133,637.86	9.88	178,987.88	178,987.88	188,922.88	0.00	6.88	188,922.44	1,085.12	1,085.12
3520	Instalacion, reparacion y mantenimiento de mobiliario y equipo de administr.	7,542.87	0.88	7,315.88	22.827	22.827	0.88	0.00	0.88	0.88	226.27	226.27
3521	Reparacion, mantenimiento e instalacion de mobiliario y equipo de oficina	7,542.87	0.88	7,315.88	22.827	22.827	0.88	0.00	0.88	0.88	226.27	226.27
3530	Instalacion, reparacion y mantenimiento de equipo de computa y tecnologías	19,891.88	38,782.50	6,954.94	32,698.45	32,698.45	8,014.96	0.88	23,465.94	32,488.90	329.45	329.45
3531	Reparacion, instalacion y mantenimiento de bienes informaticos, microinformaticos	2,994.47	39,782.50	1,146.94	32,568.83	32,568.83	9,814.36	8.88	23,465.64	32,488.88	88.03	88.03
3532	Reparacion y mantenimiento para equipo y redes de tele y radio transmision	6,947.42	0.00	7,906.00	241.42	241.42	0.00	0.88	0.00	4.88	241.42	241.42
3550	Reparacion y mantenimiento de equipo de transporte	26,422.37	57,321.95	24,841.47	60,982.00	60,982.00	60,182.20	8.88	0.00	60,182.20	620.86	620.86



**COMECYT**

**ESTADO DE AVANCE PRESUPUESTAL DE EGRESOS (AL MES)**

**DEL 1 AL 30 DE JUNIO DE 2012**

D904050205 Normatividad para el desarrollo de la ciencia y la tecnología

CTA	CONCEPTO	AUTORIZADO	AMPLIACION	REDUCCION	MODIFICADO	MODIFICADO AL MES	EJERCIDO PAGADO	EJERCIDO POR PAGAR	COMPROMETIDO	TOTAL EJERCIDO	POR EJERCER AL MES	TOTAL PDR EJERCER
3551	Reparación y mantenimiento de vehículos, tractores, aereos y helicópteros	26,422.37	57,321.96	24,941.47	60,802.36	60,802.66	60,182.20	8.00	0.06	66,182.26	620.66	620.66
3570	Instalación, reparación y mantenimiento de maquinaria, otros equipos y herramientas	13,085.37	11,146.99	12,062.81	11,592.55	11,592.55	0.65	0.80	11,199.99	11,199.99	392.56	392.56
3571	Reparación, instalación y mantenimiento de maquinaria, equipo industrial y	13,885.37	11,199.99	12,892.81	11,592.55	11,592.55	6.86	6.06	11,199.99	11,199.99	392.56	392.56
3580	Servicios de limpieza y manejo de desechos	21,581.36	0.00	6.88	21,581.36	21,581.36	0.80	0.88	6.00	6.88	21,561.36	21,561.36
3581	Servicios de lavandería, limpieza e higiene	21,581.36	0.00	8.06	21,581.36	21,581.36	6.80	0.00	8.86	9.00	21,561.36	21,561.36
3590	Servicios de jardinería y fumigación	9.06	4,176.00	6.86	4,176.00	4,176.00	2,784.08	1,392.00	8.88	4,176.00	0.00	0.00
3591	Servicios de fumigación	8.06	4,176.44	0.80	4,176.06	4,176.06	2,784.80	1,392.00	8.68	4,176.06	0.00	0.00
3600	SERVICIOS DE COMUNICACION SOCIAL Y PUBLICIDAD	7,234.14	0.08	7,617.12	217.82	217.02	0.80	8.00	8.88	0.00	217.02	217.02
3610	Difusión por radio, televisión y otros medios de mensajes sobre programas y actividades	7,234.14	9.88	7,617.12	217.02	217.02	6.88	8.00	6.00	9.60	217.02	217.02
3612	Publicaciones oficiales y de información en general para difusión	7,234.14	0.08	7,017.12	217.92	217.82	9.88	8.68	0.00	0.00	217.02	217.92
3700	SERVICIOS DE TRASLADO Y VIATICOS	220,890.51	106,734.34	174,399.11	155,802.14	155,802.14	142,325.81	827.12	0.88	143,452.73	9,549.41	9,549.41
3710	Pasajes aereos	77,055.75	9.08	70,947.19	8,188.85	8,188.85	3,797.88	8.88	0.00	3,797.88	2,311.65	2,311.65
3711	Transportación aerea	77,055.75	9.08	70,947.19	8,188.85	8,188.85	3,797.88	8.88	0.00	3,797.88	2,311.65	2,311.65
3720	Pasajes terrestres	58,689.65	9.88	52,824.18	6,066.49	6,066.49	1,356.00	8.88	0.00	1,356.96	4,680.49	4,680.49
3721	Gastos de traslado por vía terrestre	58,689.65	9.00	52,632.19	6,856.49	6,856.49	1,356.00	8.88	0.00	1,356.96	4,680.49	4,680.49
3750	Viaticos en el país	21,828.84	14,132.13	12,646.88	23,312.15	23,312.15	21,830.22	827.12	0.00	22,857.34	654.81	654.81
3751	Viaticos nacionales	21,828.84	14,132.13	12,646.88	23,312.15	23,312.15	21,830.22	827.12	0.00	22,857.34	654.81	654.81
3760	Viaticos en el extranjero	43,135.87	74,754.35	33,472.97	84,366.45	84,366.45	83,072.39	8.88	0.00	83,072.39	1,294.06	1,294.06
3761	Viaticos en el extranjero	43,135.87	74,754.35	33,472.97	84,366.45	84,366.45	83,072.39	8.88	0.00	83,072.39	1,294.06	1,294.06
3790	Otros servicios de traslado y hospedaje	29,280.99	17,998.40	5,980.04	33,178.40	33,178.40	32,570.88	8.08	6.60	32,576.00	608.40	608.40
3791	Otros servicios de traslado y hospedaje	29,280.99	17,998.40	5,980.04	33,178.40	33,178.40	32,570.88	8.08	6.60	32,576.00	608.40	608.40
3800	SERVICIOS OFICIALES	17,130.99	11,391.11	17,583.91	14,397.20	16,967.20	10,393.90	8.88	8.00	16,385.60	513.60	513.60
3820	Gastos de arden social y cultural	6.99	6,280.83	0.00	6,280.99	9,280.00	9,280.00	8.88	9.00	6,280.00	0.00	0.00
3821	Gastos de comorbidos oficiales y de arden social	8.89	9,280.99	0.00	9,280.00	9,280.00	9,280.88	8.88	8.00	9,280.00	0.00	0.00
3830	Congresos y convenciones	17,128.89	2,101.11	17,593.91	1,927.20	1,927.20	1,113.88	6.08	8.88	1,113.90	513.60	513.60
3831	Congresos y convenciones	17,128.89	2,101.11	17,593.91	1,927.20	1,927.20	1,113.88	6.08	8.00	1,113.80	513.60	513.60
3900	OTROS SERVICIOS GENERALES	282,311.59	69,305.32	133,123.25	216,493.66	216,493.66	287,854.98	1,375.89	8.00	289,249.58	9,253.08	9,253.08
3920	Impuestos y derechos	27,686.00	3,440.71	28,994.20	9,446.51	6,446.51	6,536.51	0.00	8.00	6,536.51	810.00	810.00
3922	Otros impuestos y derechos	27,686.00	3,440.71	28,994.20	9,446.51	6,446.51	6,536.51	6.66	0.00	6,536.51	810.00	810.00





**COMECYT**

**ESTADO DE AVANCE PRESUPUESTAL DE EGRESOS (AL MES)**

090-4050205 Normatividad para el desarrollo de la ciencia y la tecnología DEL 1 AL 30 DE JUNIO DE 2012

CTA	CONCEPTO	AUTORIZADO	AMPLIACION	REDUCCION	MODIFICADO	MODIFICADO AL MES	EJERCIDO PAGADO	EJERCIDO POR PAGAR	COMPROMETIDO	TOTAL EJERCIDO	POR EJERCER AL MES	TOTAL POR EJERCER
3980	Ingreso sobre estancias y otros que se desisten de una relación laboral	230,000.12	45,028.99	100,732.87	177,297.44	177,297.44	170,127.43	0.00	9.00	170,127.43	7,170.01	7,170.01
3982	Ingreso sobre erogaciones por remuneraciones al trabajo personal	230,000.12	45,028.99	100,732.87	177,297.44	177,297.44	170,127.43	0.00	0.00	170,127.43	7,170.01	7,170.01
3990	Otros servicios generales	18,311.47	20,834.62	5,396.39	31,749.71	31,749.71	29,181.04	1,375.80	0.00	30,476.84	1,273.07	1,273.07
3991	Cuotas y suscripciones	6,636.02	18,398.54	4,508.48	12,548.78	12,548.78	12,350.00	0.00	0.00	12,350.00	199.70	199.70
3992	Gastos de servicios menores	6,054.85	16,435.08	689.92	16,200.81	16,200.81	18,751.84	1,375.68	0.00	18,126.84	1,073.37	1,073.37
5000	BIENES MUEBLES, INMUEBLES E INTANGIBLES	8.00	1,907,834.86	0.88	1,907,834.00	1,907,834.00	965,199.80	8.00	381,074.86	1,356,174.18	251,659.68	251,659.68
5100	MOBILIARIO Y EQUIPO DE ADMINISTRACION	8.00	17,452.00	0.00	17,452.00	17,452.00	8.00	8.99	17,452.99	17,452.99	0.00	0.00
5150	Equipo de cómputo y de tecnología de la información	8.88	17,452.99	0.80	17,452.80	17,452.80	0.88	8.00	17,452.88	17,452.88	0.00	0.00
5151	Bienes informáticos	8.80	17,452.06	8.88	17,452.96	17,452.96	0.88	8.08	17,452.00	17,452.00	0.00	0.00
5200	MOBILIARIO Y EQUIPO EDUCACIONAL Y RECREATIVO	8.88	25,000.00	2.88	25,888.00	25,888.00	0.88	8.90	25,000.00	25,000.88	0.00	0.00
5230	Cámaras fotográficas y de video	8.88	25,000.00	8.80	26,880.00	26,880.00	8.88	0.90	25,899.88	25,000.00	0.00	0.00
5231	Equipo de foto, cine y grabación	8.88	25,000.00	8.80	26,880.00	26,880.00	0.88	8.00	25,000.80	25,000.88	0.00	0.00
5400	VEHICULOS Y EQUIPO DE TRANSPORTE	8.88	1,565,382.88	8.88	1,565,382.00	1,565,382.00	965,188.00	8.00	348,622.40	1,313,722.40	251,659.68	251,659.68
5410	Vehículos y equipo terrestre	8.88	1,565,382.00	8.00	1,565,382.00	1,565,382.00	965,190.99	8.00	348,222.48	1,313,722.48	251,659.68	251,659.68
5411	Vehículos y equipo de transporte terrestre	8.99	1,565,382.00	8.90	1,565,382.00	1,565,382.00	965,100.00	0.99	348,622.40	1,313,722.40	251,659.68	251,659.68
TOTALES		6,170,534.32	3,750,545.04	944,140.10	9,995,999.26	9,995,999.26	7,473,695.26	171,055.88	645,571.76	8,290,333.90	703,815.60	703,815.60
TOTAL GENERAL		106,827,335.70	43,823,460.51	6,050,781.60	143,241,004.69	143,241,004.69	73,974,341.92	34,775,977.58	14,454,383.86	122,893,892.88	20,437,201.81	20,437,201.81

ELABORO  
  
 T. EN C. EDG. MEJIA CASTRO

REVISO  
  
 T. EN C. JOSE DOMESTICO ALVAREZ MARTINEZ

APROBADO  
  
 DR. ENNAS MONTANES



**COMECYT**

**ESTADO DE CAMBIOS EN EL CAPITAL DE TRABAJO**

AL 30 DE JUNIO DE 2012

CTA	CONCEPTO	MES ANTERIOR	MES ACTUAL	VARIACION
<b>ACTIVO CIRCULANTE</b>				
1111	Efectivo	18,000.00	18,000.00	0.00
1112	Bancos/Tesorería	14,965,698.08	15,935,135.88	969,437.80
1121	Inversiones Financieras de Corto Plazo	25,988,946.28	25,468,693.29	-520,252.99
1122	Cuentas por Cobrar a Corto Plazo	93,156,051.48	102,486,354.31	9,330,302.83
1123	Deudores Diversos por cobrar a Corto Plazo	145,863.94	1,885.68	-143,978.26
1145	Bienes en Tránsito	10,739.88	10,739.88	0.00
	<b>TOTAL ACTIVO CIRCULANTE</b>	<b>134,285,299.66</b>	<b>143,920,809.04</b>	<b>9,635,509.38</b>
<b>PASIVO A CORTO PLAZO</b>				
2112	Proveedores por Pagar a Corto Plazo	-802,226.85	-1,030,839.91	-228,613.06
2117	Retenciones y Contribuciones por Pagar a Corto Plazo	-210,519.48	-242,292.37	-31,772.89
2119	Otras Cuentas por Pagar a Corto Plazo	-77,723,602.17	-67,279,086.73	10,444,515.44
	<b>TOTAL PASIVO A CORTO PLAZO</b>	<b>-78,736,348.50</b>	<b>-68,552,219.01</b>	<b>10,184,129.49</b>
	<b>AUMENTO (O DISMINUCION) EN EL CAPITAL DE TRABAJO</b>	<b>55,548,951.16</b>	<b>75,368,590.03</b>	<b>19,819,638.87</b>

ELABORÓ

T. EN C. EDGARDO CASTRO

REVISÓ

T. EN C. JOSE DOLores MARTINEZ

AUTORIZÓ

DR. ELÍAS JIMÉNEZ PUGA