



COMECYT

ESTADO DE SITUACION FINANCIERA

AL 31 DE MARZO DE 2012

CTA	NOMBRE DE LA CUENTA	MES		VARIACION
		ANTERIOR	ACTUAL	
<b>1000</b>	<b>CUENTAS DE ACTIVO</b>			
<b>1100</b>	<b>ACTIVO CIRCULANTE</b>			
1111	Electivo	18,000.00	18,000.00	0.00
1112	Banco/Tesorería	3,160,860.24	2,579,323.35	-581,536.88
1121	Inversiones Financieras de Corto Plazo	23,796,937.34	25,578,474.44	1,781,537.10
1122	Cuentas por Cobrar a Corto Plazo	47,248,115.74	78,904,712.09	31,656,596.35
1123	Deudores Diversos por cobrar a Corto Plazo	4,223.23	2,564.09	-1,659.14
1145	Bienes en Tránsito	30,065.48	10,739.88	-19,325.60
	<b>TOTAL ACTIVO CIRCULANTE</b>	<b>74,258,202.83</b>	<b>107,093,813.85</b>	<b>32,835,611.82</b>
<b>1200</b>	<b>ACTIVO NO CIRCULANTE</b>			
1241	Mobiliario y Equipo de Administración	5,253,453.71	5,272,779.31	19,325.60
1244	Equipo de Transporte	936,060.03	936,060.03	0.00
1246	Manutención, otros Equipos y Herramientas	7,965.00	7,985.00	0.80
1283	Depreciación Acumulada de Bienes Muebles	-2,955,716.78	-2,955,716.78	0.00
1279	Otros Activos Diferidos	3,000.00	3,000.00	8.80
	<b>TOTAL ACTIVO NO CIRCULANTE</b>	<b>3,244,781.96</b>	<b>3,264,107.56</b>	<b>19,325.60</b>
	<b>TOTAL ACTIVO</b>	<b>77,502,983.99</b>	<b>110,357,921.41</b>	<b>32,854,937.42</b>

CTA	NOMBRE DE LA CUENTA	MES		VARIACION
		ANTERIOR	ACTUAL	
<b>2000</b>	<b>CUENTAS DE PASIVO</b>			
<b>2100</b>	<b>PASIVO CIRCULANTE</b>			
2112	Proveedores por Pagar a Corto Plazo	1,448,695.71	1,381,360.03	-67,335.68
2117	Relaciones y Contribuciones por Pagar a Corto Plazo	175,619.68	173,936.20	-1,683.48
2118	Otros Cuentas por Pagar a Corto Plazo	54,179,750.13	68,448,478.48	14,268,728.33
	<b>TOTAL PASIVO CIRCULANTE</b>	<b>55,804,065.50</b>	<b>70,003,797.69</b>	<b>14,199,732.19</b>
	<b>TOTAL PASIVO</b>	<b>55,804,065.50</b>	<b>70,003,797.69</b>	<b>14,199,732.19</b>
<b>3000</b>	<b>HACIENDA PUBLICA/PATRIMONIO GENERAL</b>			
3211	Resultados del Ejercicio: (Ahorro/Oesahc	-1,092,412.87	17,582,782.36	18,655,205.23
3221	Resultados de Ejercicios Anteriores	22,229,410.92	22,228,410.92	0.80
3231	Revelio de Bienes Inmuebles	561,920.74	561,920.74	0.00
	<b>TOTAL HACIENDA PUBLICA/PATRIMONIO GENERAL</b>	<b>21,698,918.48</b>	<b>40,354,123.72</b>	<b>18,655,205.23</b>
	<b>TOTAL PASIVO/HACIENDA PUBLICA Y PATRIMONIO</b>	<b>77,502,983.99</b>	<b>110,357,921.41</b>	<b>32,854,937.42</b>

3888 PATRIMONIO



Gobierno del Estado de México  
 Secretaría de Finanzas  
 Subsecretaría de Planeación y Presupuesto  
 Contaduría General Gubernamental



COMECYT

AL 31 DE MARZO DE 2012

ESTADO DE SITUACION FINANCIERA

CTA	NOMBRE DE LA CUENTA	MES	
		ANTERIOR	ACTUAL
<b>CUENTAS DE ORDEN</b>			
7705	Almacén	82,996.46	82,996.46
7706	Artículos Disponibles por el Almacén	82,996.46	82,996.46
8110	LEY DE INGRESOS ESTIMADA	208,170,832.00	201,252,524.63
8128	LEY DE INGRESOS POR EJECUTAR	196,626,738.98	144,791,884.67
8138	LEY DE INGRESOS RECAUDADA	3,543,293.02	56,461,439.76
8211	Presupuesto de Egresos Aprobado de Gastos de Funcionamiento	43,878,033.00	43,951,856.23
8212	Presupuesto de Egresos Aprobado de Transferencias, Asignaciones, Su	156,291,999.08	156,291,999.00
8215	Presupuesto de Egresos Aprobado de Bienes Muebles e Inmuebles	0.00	1,008,667.48
8221	Presupuesto de Egresos por Ejercer de Gastos de Funcionamiento	39,340,035.57	35,940,116.26
8222	Presupuesto de Egresos por Ejercer de Transferencias, Asignaciones, S	156,187,499.00	126,390,093.55
8225	Presupuesto de Egresos Comprimido de Gastos de Funcionamiento	0.00	1,008,667.40
8231	Presupuesto de Egresos Devengado de Gastos de Funcionamiento	6,791.54	15,000.00
8241	Presupuesto de Egresos Devengado de Gastos de Funcionamiento	400,358.62	456,934.12
8242	Presupuesto de Egresos Pagado de Transferencias, Asignaciones, S	0.00	30,000,000.00
8251	Presupuesto de Egresos Pagado de Gastos de Funcionamiento	4,130,647.27	7,540,807.83
8252	Presupuesto de Egresos Pagado de Transferencias, Asignaciones, Sube	104,500.00	901,805.45
	<b>TOTAL CUENTAS DE ORDEN</b>	<b>800,846,128.92</b>	<b>805,176,091.44</b>

ELABORÓ

T. EN C. EDGAR MELIA CASTRO

REVISÓ

T. EN C. JOSE DOLORES MARTINEZ MARTINEZ

AUTORIZÓ

DR. ELIA ZAGZA ZAGA

FECHA DE ELABORACION: 19/04/2012

Hoja: 2 de 2



COMECTY

BALANZA DE COMPROBACIÓN

AL 31 DE MARZO DE 2012

CUENTA	NOMBRE DE LA CUENTA	SALDO INICIAL		MOVIMIENTOS DEL MES		SALDO FINAL	
		DEBE	HABER	DEBE	HABER	DEBE	HABER
1111	Efectivo	18,000.00	0.00	0.00	0.00	18,000.00	0.00
1112	Bancos/Tesorería	3,160,860.24	0.00	24,559,255.13	25,140,792.02	2,579,323.35	0.00
1121	Inversiones Financieras de Corto Plazo	23,796,937.34	0.00	3,581,537.10	1,800,000.00	25,578,474.44	0.00
1122	Cuentas por Cobrar a Corto Plazo	47,248,115.74	0.00	52,796,634.59	21,140,038.24	78,904,712.09	0.00
1123	Deudores Diversos por cobrar a Corto Plazo	4,223.23	0.00	128,789.20	130,448.34	2,564.09	0.00
1145	Bienes en Tránsito	30,065.48	0.00	0.00	19,325.60	10,739.88	0.00
1241	Mobiliario y Equipo de Administración	5,253,453.71	0.00	19,325.60	0.00	5,272,779.31	0.00
1244	Equipo de Transporte	936,060.03	0.00	0.00	0.00	936,060.03	0.00
1246	Maquinaria, otros Equipos y Herramientas	7,985.00	0.00	0.00	0.00	7,985.00	0.00
1263	Depreciación Acumulada de Bienes Muebles	0.00	2,955,716.78	0.00	0.00	0.00	2,955,716.78
1279	Otros Activos Diferidos	3,000.00	0.00	0.00	0.00	3,000.00	0.00
2112	Proveedores por Pagar a Corto Plazo	0.00	1,448,695.71	535,347.92	468,032.24	0.00	1,381,380.03
2117	Retenciones y Contribuciones por Pagar a Corto Plazo	0.00	175,619.86	677,116.45	675,434.99	0.00	173,938.20
2119	Otras Cuentas por Pagar a Corto Plazo	0.00	54,179,750.13	15,899,241.16	30,167,970.49	0.00	68,448,479.48
3221	Resultados de Ejercicios Anteriores	0.00	22,229,410.62	0.00	0.00	0.00	22,229,410.62
3231	Revalúo de Bienes Inmuebles	0.00	561,920.74	0.00	0.00	0.00	561,920.74
4200	Participaciones, Aportaciones, Transferencias, Asignaciones, Subsidios y Otras Ayudas	0.00	3,288,854.31	0.00	52,834,998.34	0.00	56,123,852.65
4300	Otros Ingresos y Beneficios	0.00	254,438.71	0.00	83,148.40	0.00	337,587.11
5100	Gastos de Funcionamiento	4,531,205.89	0.00	3,470,879.78	5,343.72	7,996,741.95	0.00
5200	Transferencias, Asignaciones, Subsidios y Otras Ayudas	104,500.00	0.00	30,797,405.45	0.00	30,901,905.45	0.00
7705	Almacén	82,996.46	0.00	0.00	0.00	82,996.46	0.00
7706	Artículos Disponibles por el Almacén	0.00	82,996.46	0.00	0.00	0.00	82,996.46
8110	LEY DE INGRESOS ESTIMADA	0.00	200,170,032.00	0.00	1,082,492.63	0.00	201,252,524.63
8120	LEY DE INGRESOS POR EJECUTAR	196,626,738.98	0.00	1,082,492.63	52,918,146.74	144,791,084.87	0.00
8130	LEY DE INGRESOS RECAUDADA	3,543,293.02	0.00	52,918,146.74	0.00	56,461,439.76	0.00
8211	Presupuesto de Egresos Aprobado de Gastos de Funcionamiento	0.00	43,878,033.00	338,808.60	412,633.83	0.00	43,951,858.23
8212	Presupuesto de Egresos Aprobado de Transferencias, Asignaciones, Subsidios y Otras Ayudas	0.00	156,291,999.00	580,405.45	580,405.45	0.00	156,291,999.00
8215	Presupuesto de Egresos Aprobado de Bienes Muebles e Inmuebles	0.00	0.00	0.00	1,008,667.40	0.00	1,008,667.40
8221	Presupuesto de Egresos por Ejercer de Gastos de Funcionamiento	39,340,035.57	0.00	417,977.55	3,817,896.84	35,940,116.28	0.00



COMECYT

BALANZA DE COMPROBACIÓN

AL 31 DE MARZO DE 2012

CUENTA	NOMBRE DE LA CUENTA	SALDO INICIAL		MOVIMIENTOS DEL MES		SALDO FINAL	
		DEBE	HABER	DEBE	HABER	DEBE	HABER
8222	Presupuesto de Egresos por Ejercer de Transferencias, Asignaciones, Subsidios y Otras Ayudas	156,187,499.00	0.00	580,405.45	31,377,810.90	125,390,093.55	0.00
8225	Presupuesto de Egresos por Ejercer de Bienes Muebles e Inmuebles	0.00	0.00	1,008,667.40	0.00	1,008,667.40	0.00
8231	Presupuesto de Egresos Comprometido de Gastos de Funcionamiento	6,791.54	0.00	15,000.00	6,791.54	15,000.00	0.00
8241	Presupuesto de Egresos Devengado de Gastos de Funcionamiento	400,358.62	0.00	488,032.24	412,456.74	455,934.12	0.00
8242	Presupuesto de Egresos Devengado de Transferencias, Asignaciones, Subsidios y Otras Ayudas	0.00	0.00	30,000,000.00	0.00	30,000,000.00	0.00
8251	Presupuesto de Egresos Pagado de Gastos de Funcionamiento	4,130,847.27	0.00	3,410,231.96	271.40	7,540,807.83	0.00
8252	Presupuesto de Egresos Pagado de Transferencias, Asignaciones, Subsidios y Otras Ayudas	104,500.00	0.00	797,405.45	0.00	901,905.45	0.00
	<b>TOTALES</b>	<b>485,517,467.12</b>	<b>485,517,467.12</b>	<b>224,083,105.85</b>	<b>224,083,105.85</b>	<b>554,800,331.31</b>	<b>554,800,331.31</b>

ELABORO

T. EN C. EDSAR MEJIA CASTRO

REVISO

T. EN C. JOSE DOLORES LAVAREZ MARTINEZ

AUTORIZO

DR. ELIAS ANCHETA BONGA



Gobierno del Estado de México  
 Secretaría de Finanzas  
 Subsecretaría de Planeación y Presupuesto  
 Contaduría General Gubernamental



ESTADO DE ACTIVIDADES

COMECYT

AL 31 DE MARZO DE 2012

CONCEPTO		IMPORTE
<b>4000 INGRESOS</b>		
4200	Participaciones, Aportaciones, Transferencias, Asignaciones, Subsidios y Otras Ayudas	56,123,852.65
4300	Otros Ingresos y Beneficios	337,567.11
<b>TOTAL INGRESOS</b>		<b>56,461,439.76</b>
<b>5000 GASTOS DE FUNCIONAMIENTO</b>		
<b>GASTOS Y OTRAS PERDIDAS</b>		
5100	1000 Servicios Personales	5,143,470.87
5100	2000 Materiales y Suministros	104,018.16
5100	3000 Servicios Generales	2,749,262.92
5200	Transferencias, Asignaciones, Subsidios y Otras Ayudas	30,901,905.45
5300	Participaciones y Aportaciones	0.00
5400	Intereses, Comisiones y Otros Gastos de la Deuda Pública	0.00
5500	Otros Gastos y Pérdidas Extraordinarias	0.00
5600	Bienes Muebles e Inmuebles	0.00
5700	Otra Pública	0.00
<b>TOTAL GASTOS Y DTRAS PERDIDAS</b>		<b>38,898,647.40</b>
<b>AHORRO / DESAHORRO DE LA GESTION</b>		<b>17,562,792.36</b>

T. EN C. EDGAR MEJIA CASTRO

ELABORO

T. EN C. JOSE DOLORES SUAREZ MARTINEZ

REVIJO

DR. ESTHER MICHA ZAGA



ESTADO DE INGRESOS Y EGRESOS

AL 31 DE MARZO DE 2012

CONCEPTO	PRES. AUTORIZADO		PRES. EJERCIDO		EJERCIDO ACUMULADO	
	ANUAL	DEL MES	DEL MES	AL MES	AL MES	AL MES
<b>INGRESOS</b>						
INGRESOS DE GESTION	0.00	0.00	0.00	0.00	0.00	0.00
PARTICIPACION, APORTACIONE, TRANSFERENCIAS, ASIGNACIONES, SUBSIDIO	200,170,032.00	52,834,998.34	56,123,852.85	56,123,852.85	56,123,852.85	56,123,852.85
OTROS INGRESOS Y BENEFICIOS	1,082,492.63	83,148.40	337,587.11	337,587.11	337,587.11	337,587.11
TOTAL DE INGRESOS	201,252,524.63	52,918,146.74	56,461,439.79	56,461,439.79	56,461,439.79	56,461,439.79
<b>EGRESOS</b>						
SERVICIOS PERSONALES	22,879,387.00	1,941,308.13	5,143,470.87	5,143,470.87	5,143,470.87	5,143,470.87
MATERIALES Y SUMINISTROS	1,039,112.00	37,469.89	104,018.16	104,018.16	104,018.16	104,018.16
SERVICIOS GENERALES	20,093,359.23	1,494,966.50	2,764,252.92	2,764,252.92	2,764,252.92	2,764,252.92
TRANSFERENCIAS, ASIGNACIONES, SUBSIDIOS Y OTRAS AYUDAS	156,291,999.00	30,797,405.45	30,901,905.45	30,901,905.45	30,901,905.45	30,901,905.45
BIENES MUEBLES, INMUEBLES E INTANGIBLES	1,008,867.40	0.00	0.00	0.00	0.00	0.00
TOTAL DE EGRESOS	201,252,524.63	34,271,149.97	38,913,647.40	38,913,647.40	38,913,647.40	38,913,647.40
SUPERAVIT (DEFICIT) PRESUPUESTAL	0.00	18,646,996.77	17,547,792.36	17,547,792.36	17,547,792.36	17,547,792.36

ELABORO  
  
 T. EN C. EDGAR MEJIA CASTRO

REVISO  
  
 T. EN C. JOSE DOLORES MARTINEZ

DR. ELIZABETH MICHÁ ZAGA

FECHA DE ELABORACION: 19/04/2012



ESTADO COMPARATIVO DE INGRESOS

AL 31 DE MARZO DE 2012

Concepto	ESTIMADA	LEY DE INGRESOS				Variación	
		DEL MES		ACUMULADO		Absoluta	Porcentaje
		Modificada	Recaudada	Modificada	Recaudado		
Ingresos por Venta de Bienes y Servicios	0.00	0.00	0.00	0.00	0.00	0.00	
Subsidio Estatal (Gasto Corriente)	200,170,082.00	47,599,071.22	52,834,998.34	58,954,270.48	56,123,652.85	830,417.81 1.46	
Subsidio Estatal (Gasto de Inversión)	0.00	0.00	0.00	0.00	0.00	0.00	
Subsidio Federal	0.00	0.00	0.00	0.00	0.00	0.00	
Ingresos Financieros	1,008,667.40	0.00	81,580.01	0.00	291,002.81	-291,002.81 0.00	
Otros Ingresos y Beneficios Varios	73,825.23	0.00	1,566.39	0.00	46,584.30	-46,584.30 0.00	
<b>TOTALES</b>	<b>201,252,524.83</b>	<b>47,599,071.22</b>	<b>52,918,146.74</b>	<b>58,954,270.46</b>	<b>56,461,439.76</b>	<b>492,630.70 0.67</b>	

ELABORÓ  
  
 T. EN C. EDGAR RIVERA CASTRO

REVISÓ  
  
 T. EN C. JOSE DIONIS SALVAREZ MARTINEZ

APROBÓ  
  
 DR. F. RAS MICHIA ZAGA



COMECYT

ESTADO DE AVANCE PRESUPUESTAL DE INGRESOS

AL 31 DE MARZO DE 2012

CTA SCTA SSSCTA SSSCTA	CONCEPTO	LEY DE INGRESOS					
		ESTIMADA	MODIFICACIONES AMPLIACIÓN	REDUCCIÓN	MODIFICADA	RECAUDADA	POR EJECUTAR
8110	LEY DE INGRESOS ESTIMADA	200,170,032.00	1,082,482.63	0.00	201,252,524.63	56,481,439.76	144,791,084.87
8110 002	Participación, Aportación, Transferencias, Asignaciones, Subsidio	200,178,032.00	0.00	0.00	200,170,032.00	56,123,852.65	144,048,179.35
8118 882 002	Transferencias, Asignaciones, Subsidios y Otras Ayudas	200,178,032.00	0.00	0.00	200,170,832.00	56,123,852.65	144,048,179.35
8118 002 002 083	Subsidios y Subvenciones	200,178,032.00	0.00	0.00	200,170,832.00	56,123,852.65	144,048,179.35
8110 002 082 083 801	Subsidio Estatal (Gasto Corriente)	200,170,032.00	0.00	0.00	200,170,032.00	56,123,852.65	144,048,179.35
8110 003	Otros Ingresos y Beneficios	0.00	0.00	0.00	0.00	337,587.11	-337,587.11
8118 003 001	Ingresos Financieros	0.80	0.00	0.00	0.00	291,002.81	-291,002.81
8118 003 001 001	Intereses Ganados de Valores, Créditos, Bonos y Otros	0.00	0.00	0.00	0.80	281,002.81	-281,002.81
8110 003 001 001 004	Derivados de recursos de Programas Estatales	0.00	0.00	0.00	0.80	291,002.81	-291,002.81
8110 003 009	Otros Ingresos Y Beneficios Varía	0.00	0.00	0.00	0.00	48,584.30	-48,584.30
8110 003 009 009	Otros Ingresos Y Beneficios Varios	0.00	0.00	0.00	0.00	48,584.30	-48,584.30
8110 003 008 009 883	Otros Ingresos (devolución por llamadas en exceso)	0.00	0.00	0.00	0.08	434.20	-434.20
8110 003 008 009 004	Otros Ingresos (venta de bases)	0.00	0.00	0.00	0.00	2,394.00	-2,394.00
8110 003 009 009 005	OTROS CONVENIOS	0.00	0.00	0.00	0.00	18,226.50	-18,226.50
8110 003 009 009 006	INGRESOS DERIVADOS DE EJERCICIOS ANTERIORES NO APLICADOS	0.00	0.00	0.00	0.00	500.00	-500.00
8110 003 009 009 008	Otros Ingresos varios	0.00	0.00	0.00	0.00	25,029.80	-25,029.80





Gobierno del Estado de México  
 Secretaría de Finanzas  
 Subsecretaría de Planeación y Presupuesto  
 Contaduría General Gubernamental



COMECYT

ESTADO DE AVANCE PRESUPUESTAL DE INGRESOS

AL 31 DE MARZO DE 2012

CTA SCTA SSCTA SSSCTA	CONCEPTO	LEY DE INGRESOS					
		ESTIMADA	MODIFICACIONES		MODIFICADA	RECAUDADA	POR EJECUTAR
			AMPLIACIÓN	REDUCCIÓN			

ELABORO

T. EN C. EDGAR MEJIA CASTRO

REVISO

T. EN C. JOSE DOLORES MARTINEZ MARTINEZ

DR. ELIAS MICHA ZAGA



COMECTY

ESTADO COMPARATIVO DE EGRESOS

AL 31 DE MARZO DE 2012

CONCEPTO	PRESENTE	PRESENTE	PRESENTE	PRESENTE	VARIACION	
	DE EGRESOS APROBADO	MODIFICADO	DE EGRESOS EJERCIDO	DE EGRESOS ACUMULADO AL MES MODIFICADO	ABSOLUTA	PORCENTAJE
1000 SERVICIOS PERSONALES	22,879,387.00	2,206,224.97	1,941,308.13	5,938,772.35	5,143,470.87	13.39
2000 MATERIALES Y SUMINISTROS	1,039,112.00	62,555.26	37,469.89	176,686.95	104,018.16	41.13
3000 SERVICIOS GENERALES	20,033,359.23	1,663,897.20	1,494,966.50	4,747,198.39	2,764,252.92	41.77
4000 TRANSFERENCIAS	156,291,999.00	43,740,219.00	30,797,405.45	46,165,438.00	30,901,905.45	33.06
5000 BIENES MUEBLES E INMUEBLES	1,008,667.40	1,008,667.40	0.00	1,009,667.40	0.00	100.00
6000 INVERSIÓN PÚBLICA	0.00	0.00	0.00	0.00	0.00	0.00
7000 INVERSIÓN FINANCIERA	0.00	0.00	0.00	0.00	0.00	0.00
8000 PARTICIPACIONES Y APORTACIONES	0.00	0.00	0.00	0.00	0.00	0.00
9000 DEUDA PÚBLICA	0.00	0.00	0.00	0.00	0.00	0.00
<b>TOTALES</b>	<b>201,252,524.83</b>	<b>48,681,563.85</b>	<b>34,271,149.97</b>	<b>58,036,763.09</b>	<b>38,913,647.40</b>	<b>32.95</b>

T. EN C. EDGAR MEJIA CASTRO

ELABORÓ

T. EN C. DOLORES MARTINEZ

REVISÓ

AUTORIZÓ

DIR. ELABORACIÓN



COMECYT

BALANZA DE COMPROBACIÓN DETALLADA

AL 31 DE MARZO DE 2012

CTA	SUBCUENTA	SSUBCTA	SSSSCTA	NOMBRE DE LA CUENTA	SALDO INICIAL		MOVIMIENTOS DEL MES		SALDO FINAL	
					DEBE	HABER	DEBE	HABER	DEBE	HABER
1111	0000000001			Efectivo	18,000.00	0.00	0.00	0.00	18,000.00	0.00
1111	0000000001			FONDO FLUJO DE CASH	18,000.00	0.00	0.00	0.00	18,000.00	0.00
1111	0000000001			FONDO FLUJO DE CASH COMECYT	18,000.00	0.00	0.00	0.00	18,000.00	0.00
1111	0000000001		0001	ALFREDO RODRIGUEZ PEREZ	18,000.00	0.00	0.00	0.00	18,000.00	0.00
1112	0000000001			Bancas/tesorería	3,160,860.24	0.00	24,559,255.13	26,140,792.02	2,579,323.35	0.00
1112	0000000001			BANCO BBVA BANCOMER	353,515.88	0.00	17,587,303.74	17,539,104.12	40,715.30	0.00
1112	0000000001			BBVA CTA NO.0131649248	180,215.72	0.00	17,587,284.98	17,484,743.57	262,757.13	0.00
1112	0000000001			BBVA CTA NO.153493202	1,8092.72	0.00	17.31	0.00	1,8110.03	0.00
1112	0000000001			BBVA CTA NO.0163856984	758.70	0.00	0.00	0.00	758.70	0.00
1112	0000000001			BBVA CTA NO.0164171128	10.15	0.00	0.00	0.00	10.15	0.00
1112	0000000001			BBVA CTA NO.0165445914	174,438.39	0.00	1.45	54,360.55	120,079.29	0.00
1112	0000000001			BANCA MIFEL	2,807,344.56	0.00	6,971,951.39	7,501,687.90	2,177,608.05	0.00
1112	0000000001			MIFEL CTA NO. 130003532	2,770,844.19	0.00	6,371,951.39	7,224,490.91	1,918,504.67	0.00
1112	0000000001			MIFEL CTA NO. 130003702	25,405.33	0.00	600,000.00	377,196.99	248,208.34	0.00
1112	0000000001			MIFEL CTA No. 130005470	5,757.84	0.00	0.00	0.00	5,757.84	0.00
1112	0000000001			MIFEL CTA No. 130006035	5,327.20	0.00	0.00	0.00	5,327.20	0.00
1121	0000000002			Inversiones Financieras de Corto Plazo	23,796,937.34	0.00	3,581,537.10	1,800,000.00	25,578,474.44	0.00
1121	0000000003			INVERSION INTERACCIONES	3,695,480.90	0.00	13,587.19	0.00	3,709,068.09	0.00
1121	0000000003			CTA NO.10041289 A PLAZO	216,904.29	0.00	0.00	0.00	216,904.29	0.00
1121	0000000004			INVERSION GASTO DE INVERSION	394,765.37	0.00	1,630.03	0.00	396,395.40	0.00
1121	0000000005			SECTORIAL CTA NO.135082042	81,189.22	0.00	0.00	0.00	81,189.22	0.00
1121	0000000006			INVERSION BBVA BANCOMER	10,431,586.48	0.00	33,691.74	600,000.00	9,865,278.22	0.00
1121	0000000008			CTA NO.016417128 PROYECTO IDEA	7,383,253.08	0.00	3,526,972.14	1,200,000.00	9,710,235.22	0.00
1121	0000000010			MERCADO DE DINERO BANCA MIFEL	968,487.19	0.00	3,233.32	0.00	971,720.51	0.00
1121	0000000011			CTA NO.13003532	625,250.81	0.00	2,087.40	0.00	627,338.21	0.00
1122	0000000001			INVERSION A PLAZO BANCA MIFEL CTA No. 130005470	47,248,115.74	0.00	52,786,634.59	21,140,038.24	78,904,712.09	0.00
1122	0000000001			MERCADO DE DINERO BANCA MIFEL CTA No. 130006035	47,248,115.74	0.00	52,786,634.59	21,140,038.24	78,904,712.09	0.00
1122	0000000001			Cuentas por Cobrar a Corto Plazo	47,248,115.74	0.00	52,786,634.59	21,140,038.24	78,904,712.09	0.00
1122	0000000001			SUBSIDIOS	47,248,115.74	0.00	52,786,634.59	21,140,038.24	78,904,712.09	0.00
1122	0000000001			GOBIERNO DEL ESTADO DE MEXICO	47,248,115.74	0.00	52,786,634.59	21,140,038.24	78,904,712.09	0.00
1122	0000000001			SUBSIDIO GEM CAPITULO 1000	0.00	0.00	2,140,038.24	2,140,038.24	0.00	0.00
1122	0000000001			SUBSIDIO GEM CAPITULO 2000	376,179.33	0.00	171,386.36	35,482.31	512,083.28	0.00
1122	0000000001			SUBSIDIO GEM CAPITULO 3000	6,130,802.88	0.00	4,319,771.99	313,133.24	10,197,441.63	0.00
1122	0000000001			SUBSIDIO GEM CAPITULO 4000	25,681,133.53	0.00	46,165,438.00	3,651,384.45	68,195,187.08	0.00
1122	0000000001			GASTO DE INVERSION SECTORIAL	15,000,000.00	0.00	0.00	15,000,000.00	0.00	0.00



COMECYT

BALANZA DE COMPROBACIÓN DETALLADA

AL 31 DE MARZO DE 2012

CTA	SUBCUENTIA	SSUBCTA	SSSCTA	SSSSCTA	NOMBRE DE LA CUENTA	SALDO INICIAL		MOVIMIENTOS DEL MES		SALDO FINAL	
						DEBE	HABER	DEBE	HABER	DEBE	HABER
1123	00000300002				Deudores Diversos por cobrar a Corto Plazo	4,223.23	0.00	128,789.20	130,449.34	2,564.09	0.00
1123	00000300002	00000000000002			GASTOS A COMPRAR	4,223.23	0.00	128,789.20	130,449.34	2,564.09	0.00
1123	00000300002	00000000000002	0001		JORGE ANTONIO VILLEGAS RODRIGUEZ	0.00	0.00	11,343.36	11,343.36	0.00	0.00
1123	00000300002	00000000000002	0002		ELIAS MICHA ZAGA	0.00	0.00	11,343.36	11,343.36	0.00	0.00
1123	00000300002	00000000000002	0005		ANGEL FERNANDO CEVALLOS ALVARADO	56.91	0.00	0.00	56.91	0.00	0.00
1123	00000300002	00000000000002	0003		PAULUI VARGAS TORRES	0.00	0.00	15,124.48	15,124.48	0.00	0.00
1123	00000300002	00000000000002	0007		ALFREDO RODRIGUEZ PEREZ	3,171.00	0.00	395.00	3,294.60	271.40	0.00
1123	00000300002	00000000000002	0009		MAYRA RANGEL SANCHEZ	0.00	0.00	3,190.32	3,190.32	0.00	0.00
1123	00000300002	00000000000002	0011		ROSA ISELA PAREDES ALCANTARA	0.00	0.00	7,975.80	7,975.80	0.00	0.00
1123	00000300002	00000000000002	0012		YISSELL INDRRETA SALINAS	0.00	0.00	6,853.28	6,853.28	2,270.29	0.00
1123	00000300002	00000000000002	0013		GRACIELA VIRGINIA MEJIA PEONERO	0.00	0.00	6,380.64	6,380.64	0.00	0.00
1123	00000300002	00000000000002	0014		GUADALUPE GUTIERREZ HERNANDEZ	0.00	0.00	6,853.28	6,853.28	0.00	0.00
1123	00000300002	00000000000002	0015		FABIOLA CUAMEA NAVARRO	0.00	0.00	8,566.60	8,566.60	0.00	0.00
1123	00000300002	00000000000002	0018		ELIZABETH BARRERA IBANEZ	0.00	0.00	5,139.96	5,139.96	0.00	0.00
1123	00000300002	00000000000002	0024		ALEJANDRA OROZCO FLORES	993.32	0.00	0.00	993.32	0.00	0.00
1123	00000300002	00000000000002	0027		MIRIAM CASTILLO PORTILLO	0.00	0.00	10,825.00	10,825.00	22.40	0.00
1123	00000300002	00000000000002	0030		IRAN TERAN CONDERO	0.00	0.00	4,726.40	4,726.40	0.00	0.00
1123	00000300002	00000000000002	0031		ARACELI MENDIETA RAMIREZ	0.00	0.00	8,566.60	8,566.60	0.00	0.00
1123	00000300002	00000000000002	0032		OLIVIA GONZALEZ CAMPERO	0.00	0.00	6,380.64	6,380.64	0.00	0.00
1123	00000300002	00000000000002	0033		ELISA MARGARITA BLUM VALENZUELA	0.00	0.00	15,124.48	15,124.48	0.00	0.00
1145	00000000001				Bienes en Tránsito	30,065.48	0.00	0.00	19,325.60	10,739.88	0.00
1145	00000000001				BIENES INFORMATICOS DERIVADOS DEL CONVENIO COMECYT-BANCO INT	10,739.88	0.00	0.00	0.00	10,739.88	0.00
1145	00000000003				EQUIPOS Y APARATOS PARA COMUNICACION, TELECOMUNICACION Y RADIO	19,325.60	0.00	0.00	19,325.60	0.00	0.00
1241	00000000001				Mobiliario y Equipo de Administración	5,263,453.71	0.00	19,325.60	0.00	5,272,779.31	0.00
1241	00000000001	00000000000001			MOBILIARIO Y EQUIPO DE OFICINA	5,113,026.91	0.00	19,325.60	0.00	5,132,352.51	0.00
1241	00000000001	00000000000001			ADQUIRIDO POR EJERCICIO	2,345,633.67	0.00	0.00	0.00	2,345,633.67	0.00
1241	00000000001	00000000000001	0001		MOBILIARIO Y EQUIPO DE OFICINA 2002	144,660.30	0.00	0.00	0.00	144,660.30	0.00
1241	00000000001	00000000000001	0002		MOBILIARIO Y EQUIPO DE OFICINA 2005	583,811.27	0.00	0.00	0.00	583,811.27	0.00
1241	00000000001	00000000000001	0003		MOBILIARIO Y EQUIPO DE OFICINA 2006	57,661.00	0.00	0.00	0.00	57,661.00	0.00
1241	00000000001	00000000000001	0004		MOBILIARIO Y EQUIPO DE OFICINA 2007	45,404.99	0.00	0.00	0.00	45,404.99	0.00
1241	00000000001	00000000000001	0005		MOBILIARIO Y EQUIPO DE OFICINA 2009	1,514,076.11	0.00	0.00	0.00	1,514,076.11	0.00
1241	00000000001	00000000000002			EQUIPO DE COMPUTO ADQUIRIDO POR EJERCICIO	2,705,746.24	0.00	19,325.60	0.00	2,725,041.84	0.00
1241	00000000001	00000000000002	0001		EQUIPO DE COMPUTO 2002	280,420.89	0.00	0.00	0.00	280,420.89	0.00



COMECYT

BALANZA DE COMPROBACIÓN DETALLADA

AL 31 DE MARZO DE 2012

C/T/A	SUBCUENTA	SSUBCTA	SSSCTA	SSSSCTA	NOMBRE DE LA CUENTA	SALDO INICIAL		MOVIMIENTOS DEL MES		SALDO FINAL	
						DEBE	HABER	DEBE	HABER	DEBE	HABER
1241	0000000001	0000000000002	0002		EQUIPO DE COMPUTO 2006	61,727.99	0.00	0.00	0.00	61,727.99	0.00
1241	0000000001	0000000000002	0003		EQUIPO DE COMPUTO 2007	1,376,189.42	0.00	0.00	0.00	1,376,189.42	0.00
1241	0000000001	0000000000002	0004		EQUIPO DE COMPUTO 2009	808,455.50	0.00	0.00	0.00	808,455.50	0.00
1241	0000000001	0000000000002	0005		EQUIPO DE COMPUTO 2010	55,718.32	0.00	0.00	0.00	55,718.32	0.00
1241	0000000001	0000000000002	0000		EQUIPO DE COMPUTO 2011	64,660.12	0.00	0.00	0.00	64,660.12	0.00
1241	0000000001	0000000000002	0007		EQUIPO DE COMPUTO 2012	76,544.00	0.00	15,325.60	0.00	95,869.60	0.00
1241	0000000001	0000000000003	0001		EQUIPO DE FOTO CINE Y GRABACION ADQUIRIDO POR EJERCICIO	61,677.00	0.00	0.00	0.00	61,677.00	0.00
1241	0000000001	0000000000003	0001		EQUIPO DE FOTO CINE Y GRABACION 2009	61,677.00	0.00	0.00	0.00	61,677.00	0.00
1241	0000000002	0000000000001	0001		REVALUACION DE MOBILIARIO Y EQUIPO DE OFICINA	140,426.80	0.00	0.00	0.00	140,426.80	0.00
1241	0000000002	0000000000002	0001		REVALUACION DE MOBILIARIO Y EQUIPO DE OFICINA	59,020.01	0.00	0.00	0.00	59,020.01	0.00
1241	0000000002	0000000000002	0001		REVALUACION DE EQUIPO DE COMPUTO	81,406.79	0.00	0.00	0.00	81,406.79	0.00
1241	0000000002	0000000000002	0001		REVALUACION DE EQUIPO DE COMPUTO	81,406.79	0.00	0.00	0.00	81,406.79	0.00
1244	0000000001	0000000000001	0001		Equipo de Transporte	936,090.03	0.00	0.00	0.00	936,090.03	0.00
1244	0000000001	0000000000001	0001		EQUIPO DE TRANSPORTE	929,217.06	0.00	0.00	0.00	929,217.06	0.00
1244	0000000001	0000000000001	0001		EQUIPO DE TRANSPORTE ADQUIRIDO POR EJERCICIO	282,400.00	0.00	0.00	0.00	282,400.00	0.00
1244	0000000001	0000000000001	0002		EQUIPO DE TRANSPORTE CON VIDA UTIL ESTIMADA	342,899.06	0.00	0.00	0.00	342,899.06	0.00
1244	0000000001	0000000000001	0003		EQUIPO DE TRANSPORTE 2008	195,218.00	0.00	0.00	0.00	195,218.00	0.00
1244	0000000001	0000000000001	0004		EQUIPO DE TRANSPORTE 2009	107,702.00	0.00	0.00	0.00	107,702.00	0.00
1244	0000000002	0000000000001	0001		REVALUACION DE EQUIPO DE TRANSPORTE	7,942.97	0.00	0.00	0.00	7,942.97	0.00
1244	0000000002	0000000000001	0001		REVALUACION DE EQUIPO DE TRANSPORTE	7,942.97	0.00	0.00	0.00	7,942.97	0.00
1244	0000000002	0000000000001	0001		REVALUACION DE EQUIPO DE TRANSPORTE	7,942.97	0.00	0.00	0.00	7,942.97	0.00
1246	0000000001	0000000000001	0001		Maquinaria, otros Equipos y Herramientas	7,985.00	0.00	0.00	0.00	7,985.00	0.00
1246	0000000001	0000000000001	0001		EQUIPO DIVERSO	7,985.00	0.00	0.00	0.00	7,985.00	0.00
1246	0000000001	0000000000001	0001		EQUIPO DIVERSO ADQUIRIDO POR EJERCICIO	7,985.00	0.00	0.00	0.00	7,985.00	0.00
1263	0000000001	0000000000001	0001		EQUIPO DIVERSO 2009	7,985.00	0.00	0.00	0.00	7,985.00	0.00
1263	0000000001	0000000000001	0001		Depreciación Acumulada de Bienes Muebles	0.00	2,955,716.78	0.00	0.00	0.00	2,955,716.78
1263	0000000001	0000000000001	0001		DEPRECIACION ACUMULADA HISTORICA DE BIENES MUEBLES	0.00	2,632,107.73	0.00	0.00	0.00	2,632,107.73
1263	0000000001	0000000000001	0001		DEPRECIACION ACUMULADA HISTORICA DE MOBILIARIO Y EQUIPO DE O	0.00	358,960.66	0.00	0.00	0.00	358,960.68
1263	0000000001	0000000000001	0001		DEPRECIACION ACUMULADA HISTORICA DE MOBILIARIO Y EQUIPO DE O	0.00	358,960.66	0.00	0.00	0.00	358,960.68
1263	0000000001	0000000000002	0001		DEPRECIACION ACUMULADA HISTORICA DE EQUIPO DE COMPUTO	0.00	2,078,087.58	0.00	0.00	0.00	2,078,087.58





COMECYT

BALANZA DE COMPROBACIÓN DETALLADA

AL 31 DE MARZO DE 2012

CITA	SUBCUESTA	SSUBCTA	SSSCTA	SSSSCTA	NOMBRE DE LA CUENTA	SALDO INICIAL		MOVIMIENTOS DEL MES		SALDO FINAL	
						DEBE	HABER	DEBE	HABER	DEBE	HABER
2112	0000000001	860000000055	0046		INNOVA PROMOCIONALES S.A. DE C.V.	0.00	0.00	0.00	83,711.40	0.00	83,711.40
2112	0000000001	860000000055	0041		LITHO KOLOR S.A. DE C.V.	0.00	0.00	0.00	27,726.90	0.00	27,726.90
2112	0000000001	860000000055	0042		SOLUCIONES INFORMATICAS PROFESIONALES DE TOLUCA S.A. DE C.V.	0.00	0.00	0.00	788.80	0.00	788.80
2112	0000000001	860000000055	0043		MILENIO DIARIO, S.A. DE C.V.	0.00	0.00	0.00	19,720.00	0.00	19,720.00
2112	0000000001	860000000055	0044		CIA. PERIODISTICA DEL S.D. DE TOLUCA S.A. DE C.V.	0.00	0.00	0.00	1,176.24	0.00	1,176.24
2112	0000000001	860000000055	0045		CONSULTORIA EN PRENSA Y COMUNICACION, S.A. DE C.V.	0.00	0.00	0.00	58,126.18	0.00	58,126.18
2112	0000000001	860000000055	0046		JONATHAN HELLWIG GUERRA	0.00	0.00	0.00	574.20	0.00	574.20
2112	0000000001	860000000055	0047		SISTEMA DE RADIO Y TELEVISION MEXIQUENSE	0.00	0.00	0.00	55,000.00	0.00	55,000.00
2117	0000000001				Relaciones y Contribuciones por Pagar a Corto Plazo	0.00	175,619.66	677,116.45	675,434.89	0.00	173,838.20
2117	0000000001				RETENCIONES A FAVOR DE TERCEROS POR PAGAR	0.00	175,619.66	677,116.45	675,434.89	0.00	173,838.20
2117	0000000001				IMPUESTOS Y RETENCIONES PDR PAGAR	0.00	175,619.66	677,116.45	675,434.89	0.00	173,838.20
2117	0000000001				RETENCIONES DE I.S.R.	0.00	175,619.66	677,116.45	675,434.89	0.00	173,838.20
2117	0000000001				ARRENDAMIENTO	0.00	5,540.09	5,582.00	5,540.29	0.00	5,588.36
2117	0000000001				ARRENDAMIENTO	0.00	5,540.09	5,582.00	5,540.29	0.00	5,588.36
2117	0000000001				RETENCIONES DE I.S.R. P.T. (ISR)	0.00	139,954.06	200,388.00	200,388.24	0.00	138,964.30
2117	0000000001				RETENCIONES POR SALARIOS	0.00	139,954.06	200,388.00	200,388.24	0.00	138,964.30
2117	0000000001				10 % SOBRE HONORARIOS (I.S.R.) (ISR)	0.00	30,125.51	30,126.22	28,396.23	0.00	28,385.52
2117	0000000001				RETENCION 10% SERVICIOS	0.00	30,125.51	30,126.22	28,396.23	0.00	28,385.52
2117	0000000001				APORTACIONES (SSEMYM)	0.00	0.00	221,705.32	221,705.32	0.00	0.00
2117	0000000001				APORTACIONES (SSEMYM)	0.00	0.00	221,705.32	221,705.32	0.00	0.00
2117	0000000001				CUOTAS DE SERVICIO DE SALUD	0.00	0.00	33,884.50	33,884.50	0.00	0.00
2117	0000000001				CUOTA DEL FONDO SOLIDARIO DE REPARTO	0.00	0.00	39,752.02	39,752.02	0.00	0.00
2117	0000000001				CUOTA OBLIGATORIA SISTEMA DE CAPITALIZACION	0.00	0.00	12,072.68	12,072.68	0.00	0.00
2117	0000000001				APORTACIONES SERVICIO DE SALUD	0.00	0.00	43,630.48	43,630.46	0.00	0.00
2117	0000000001				APORTACION PARA FONDO SOLIDARIO DE REPARTO	0.00	0.00	54,780.08	54,780.08	0.00	0.00
2117	0000000001				APORTACION OBLIGATORIA SISTEMA DE CAPITALIZACION	0.00	0.00	15,953.26	15,953.26	0.00	0.00
2117	0000000001				APORTACION GASTOS GENERALES DE ADMINISTRACION	0.00	0.00	9,695.52	9,695.52	0.00	0.00
2117	0000000001				APORTACION PRIMARIA BASICA RIESGO DE TRABAJO	0.00	0.00	9,695.52	9,695.52	0.00	0.00
2117	0000000001				APORTACION PRIMARIA SERVICIO RIESGO DE TRABAJO	0.00	0.00	1,182.94	1,182.94	0.00	0.00
2117	0000000001				APORTACION PRIMA DE RIESGO NO CONTROLADO	0.00	0.00	1,008.32	1,008.32	0.00	0.00
2117	0000000001				RETENCIONES A FAVOR DE TERCEROS POR PAGAR	0.00	0.00	219,304.91	219,304.91	0.00	0.00
2117	0000000001				CREDITO A CORTO PLAZO AL CONSUMO	0.00	0.00	2,317.00	2,317.00	0.00	0.00
2117	0000000001				SEGURO DE SEPARACION INDIVIDUALIZAD METLIFE	0.00	0.00	176,534.44	176,534.44	0.00	0.00
2117	0000000001				SEGURO DE VIDA METLIFE	0.00	0.00	3,813.47	3,813.47	0.00	0.00



COMECYT

BALANZA DE COMPROBACIÓN DETALLADA

AL 31 DE MARZO DE 2012

C/CIA	SUBCUENTA	SSUBC/CIA	SSSC/CIA	SSSS/CIA	NOMBRE DE LA CUENTA	SALDO INICIAL		MOVIMIENTOS DEL MES		SALDO FINAL	
						DEBE	HABER	DEBE	HABER	DEBE	HABER
2117	0000000001	000000000001	0003	005	OTRAS APORTACIONES NOMINALES	0.00	0.00	36,640.00	36,640.00	0.00	0.00
2119	0000000001				Otras Cuentas por Pagar a Corto Plazo	0.00	54,179,750.13	15,889,241.16	30,167,978.49	0.00	68,448,479.46
2119	0000000001				CUENTAS POR PAGAR A CORTO PLAZO	0.00	54,179,750.13	15,885,760.12	30,164,489.45	0.00	68,448,479.46
2119	0000000001	000000000001	0001	001	ACREDORES DIVERSOS	0.00	54,149,055.69	15,884,368.12	30,164,489.45	0.00	68,419,177.02
2119	0000000001	000000000001	0001	003	NOMINA PERSONAL COMECYT	0.00	0.00	120,737.45	120,737.45	0.00	0.00
2119	0000000001	000000000001	0001	005	NOMINA PERSONAL COMECYT 2012	0.00	0.00	120,737.45	120,737.45	0.00	0.00
2119	0000000001	000000000001	0002		ACREDORES DIVERSOS EJERCICIO 2009 (CREACION MAYO)	0.00	0.00	0.00	0.00	0.00	0.00
2119	0000000001	000000000001	0002	004	PROGRAMA DE APOYO PARA LA VINCULACION ACADEMIA EMPRESA ESTADO	0.00	125,400.00	0.00	0.00	0.00	125,400.00
2119	0000000001	000000000001	0002	004	ACREDORES DIVERSOS EJERCICIO 2010	0.00	125,400.00	0.00	0.00	0.00	125,400.00
2119	0000000001	000000000001	0004	002	FORD MOTOR COMPANY, S.A DE C.V.	0.00	53,744,845.54	15,773,630.67	30,000,000.00	0.00	67,971,214.97
2119	0000000001	000000000001	0004	004	FDCACYTE 2010	0.00	50,000.00	0.00	0.00	0.00	50,000.00
2119	0000000001	000000000001	0004	004	JANO, S.A DE C.V.	0.00	45,000.00	0.00	0.00	0.00	45,000.00
2119	0000000001	000000000001	0004	008	CONVENIO COMECYT-BANCO INTERAMERICANO DE DESARROLLO (BID) EN INNOVACION (EIDT)	0.00	73,115.31	0.00	0.00	0.00	73,115.31
2119	0000000001	000000000001	0004	012	PROGRAMA DE ESTIMULOS A LA INVERSION EN INNOVACION (EIDT)	0.00	10,076,473.56	398,630.67	0.00	0.00	9,677,842.88
2119	0000000001	90000000000001	0004	020	FUNDACION PROACESED ECD A.C.	0.00	18,490.23	0.00	0.00	0.00	18,490.23
2119	0000000001	000000000001	0004	029	BENJAMIN BEGERRIL ZARAGOZA	0.00	15,000,000.00	15,000,000.00	0.00	0.00	0.00
2119	0000000001	000000000001	0004	035	PROGRAMA FDCACYTE 2011	0.00	11,340.00	0.00	0.00	0.00	11,340.00
2119	0000000001	000000000001	0004	039	CONVENIO ADIAT, SUBSECTOR DISP. MEDICIS Y BIOECONOMIA	0.00	823,100.00	0.00	0.00	0.00	823,100.00
2119	0000000001	000000000001	0004	045	FONDO MIXTD CONACT - GOBIERNO DEL ESTADO DE MEXICO	0.00	1,150,000.00	0.00	0.00	0.00	1,150,000.00
2119	0000000001	90000000000001	0004	045	CONVENIO COMECYT BANCO INTERAMERICANO DE DESARROLLO (BID) 2011	0.00	0.00	0.00	0.00	0.00	0.00
2119	0000000001	90000000000001	0004	047	PROGRAMA ESTIMULOS A LA INNOVACION 2011 (CONACT)	0.00	758,839.66	0.00	0.00	0.00	758,839.66
2119	0000000001	00000000000001	0004	048	CONVENIO COMECYT BANCO INTERAMERICANO DE DESARROLLO (BID) 2011	0.00	20,000,000.00	0.00	0.00	0.00	20,000,000.00
2119	0000000001	00000000000001	0004	050	CONVENIO COMECYT BANCO INTERAMERICANO DE DESARROLLO (BID) 2011	0.00	2,566,340.00	375,000.00	0.00	0.00	2,191,340.00
2119	0000000001	00000000000001	0004	051	PROGRAMA ESTIMULOS A LA INNOVACION 2011 (CONACT)	0.00	72,147.00	0.00	0.00	0.00	72,147.00
2119	0000000001	00000000000001	0004	052	BECCAS CONTINUAS ESTUDIOS DE POSGRADO	0.00	3,100,000.00	0.00	0.00	0.00	3,100,000.00
2119	0000000001	00000000000001	0004	052	APORTACIONES A FIDEICOMISOS 2011	0.00	183,477.15	0.00	0.00	0.00	183,477.15
2119	0000000001	00000000000001	0005	005	GOBIERNO DEL ESTADO DE MEXICO	0.00	183,477.15	0.00	0.00	0.00	183,477.15
2119	0000000001	00000000000001	0005	002	SEM 80% ESTIMULO FISCAL A IMPUESTOS FEDERALES EJERCICIO 2011	0.00	43,752.00	0.00	0.00	0.00	43,752.00
2119	0000000001	00000000000001	0007	007	PASIVOS EJERCICIO 2008	0.00	95,333.00	0.00	0.00	0.00	95,333.00
2119	0000000001	00000000000001	0007	001	BECCAS POSGRADO	0.00	95,333.00	0.00	0.00	0.00	95,333.00
2119	0000000001	00000000000001	0007	001	CANCELACION DE CHEQUES EN TRANSITO	0.00	30,694.44	1,392.00	0.00	0.00	29,302.44
2119	0000000001	00000000000001	0007	001	CANCELACION DE CHEQUES EN TRANSITO CON ANTIQUEDAD MAYOR A 6	0.00	30,694.44	1,392.00	0.00	0.00	29,302.44
2119	0000000001	00000000000001	0007	001	SANTANDER SERFIN CHND 3649 Y 4410	0.00	30,694.44	1,392.00	0.00	0.00	29,302.44
2119	0000000001	00000000000001	0007	002	BENEFICIARIOS ARCELIALEJ	0.00	30,694.44	1,392.00	0.00	0.00	29,302.44





COMECYT

BALANZA DE COMPROBACIÓN DETALLADA

AL 31 DE MARZO DE 2012

C/A	SUBCUENTA	SSUBC/A	SSS/C/A	SSSS/C/A	NOMBRE DE LA CUENTA	SALDO INICIAL		MOVIMIENTOS DEL MES		SALDO FINAL	
						DEBE	HABER	DEBE	HABER	DEBE	HABER
2119	00000000006				CUOTAS DE CAPITALIZACION INDIVIDUAL POR PAGAR	0.00	0.00	3,481.04	3,481.04	0.00	8.00
2119	00000000006	000000000000001			FONDO DE RETIRO PARA ORGANISMOS AUXILIARES	0.00	0.00	3,481.04	3,481.04	0.80	0.00
2119	00000000006	000000000000001	0001	001	FONDO DE RETIRO PARA ORGANISMOS AUXILIARES	0.00	0.80	3,481.04	3,481.04	0.80	0.00
2119	00000000006				FRQA	0.80	0.80	3,481.04	3,481.04	0.00	0.80
3221	00000000001				Resultados de Ejercicios Anteriores	0.80	22,229,410.62	0.80	0.00	0.80	22,229,410.62
3221	00000000002				UTILIDAD DEL EJERCICIO 2001	0.80	3,248,227.02	0.80	0.80	0.80	3,248,227.02
3221	00000000003				UTILIDAD DEL EJERCICIO 2002	0.00	3,786,086.46	0.80	0.00	0.00	3,786,086.46
3221	00000000004				UTILIDAD DEL EJERCICIO 2003	0.00	273,563.76	0.00	0.80	0.80	273,563.76
3221	00000000005				PERDIDA DEL EJERCICIO 2004	0.00	-5,350,927.16	0.00	0.80	0.00	-5,350,927.16
3221	00000000006				UTILIDAD DEL EJERCICIO 2005	0.00	823,451.61	0.00	9.00	0.00	823,451.61
3221	00000000007				UTILIDAD DEL EJERCICIO 2006	0.00	4,273,446.20	0.00	0.00	0.00	4,273,446.20
3221	00000000008				UTILIDAD DEL EJERCICIO 2007	0.00	5,560,336.69	0.00	0.00	0.00	5,560,336.69
3221	00000000009				PERDIDA DEL EJERCICIO 2008	0.00	-440,606.19	0.00	9.00	9.00	-440,606.19
3221	00000000010				UTILIDAD DEL EJERCICIO 2009	0.00	2,886,121.95	0.00	0.00	0.80	2,886,121.95
3221	00000000011				UTILIDAD DEL EJERCICIO 2010	0.00	-76,098.67	0.00	0.00	0.80	-76,098.67
3231	0000000001				Revaluo de Bienes Inmuebles	0.00	7,448,908.95	0.00	9.00	0.00	7,448,908.95
3231	00000000001				PONER NOMBRE	0.00	561,920.74	0.00	9.00	9.00	561,920.74
3231	00000000001				PONER NOMBRE	0.00	561,920.74	0.00	9.00	9.00	561,920.74
3231	00000000001	0000000000001			ACUMULADA	0.00	561,920.74	0.00	9.00	9.00	561,920.74
3231	00000000001	0000000000001	0001		UTILIDAD DEL EJERCICIO 2011	0.00	561,920.74	0.00	0.00	0.00	561,920.74
4200	00000000002				Subsidios y Subvenciones	0.00	3,288,854.31	0.00	52,834,998.34	0.00	56,123,852.65
4200	00000000002	0000000000002	0001		Subsidio Estatal (Gasto Corriente)	0.00	3,288,854.31	0.00	52,834,998.34	0.00	56,123,852.65
4300	00000000001				Otros Ingresos y Beneficios	0.80	254,438.71	0.00	83,148.48	0.00	337,587.19
4300	00000000001				Ingresos Financieros	0.80	209,442.60	0.00	81,560.01	0.80	291,002.61
4300	00000000001	0000000000001	0004		Intereses Ganados de Valores, Cuentas, Bonos y Otros	0.80	209,442.60	0.00	81,560.01	0.80	291,002.61
4300	00000000001	0000000000001	0004		Derivados de recursos de Programas Estatales	0.80	209,442.60	0.00	81,560.01	0.80	291,002.61
4300	00000000009				Otros Ingresos y Beneficios Varios	0.80	44,995.91	0.80	1,588.39	0.80	46,584.30
4300	00000000009	0000000000009	0003		Otros Ingresos y Beneficios Varios	0.80	44,995.91	0.80	1,588.39	0.80	46,584.30
4300	00000000009	0000000000009	0003		Otros Ingresos (devolucion por Kernadas en exceso)	0.80	173.41	0.00	260.79	0.80	434.20
4300	00000000009	0000000000009	0004		Otros Ingresos (venta de bases)	0.00	1,596.00	0.00	798.00	0.80	2,394.00
4300	00000000009	0000000000009	0005		OTROS CONVENIOS	0.00	18,226.50	0.00	0.00	9.00	18,226.59



COMECYT

BALANZA DE COMPROBACIÓN DETALLADA

AL 31 DE MARZO DE 2012

CITA	SUBCUENTA	SSUBCITA	SSSCITA	SSSSCITA	NOMBRE DE LA CUENTA	SALDO INICIAL		MOVIMIENTOS DEL MES		SALDO FINAL	
						DEBE	HABER	DEBE	HABER	DEBE	HABER
4300	00000000009	0000000000009	0008		INGRESOS DERIVADOS DE EJERCICIOS ANTERIORES NO APLICADOS	0.00	0.00	0.00	500.00	0.00	500.00
5100	00000000009	0000000000009	0004		Otros Ingresos varios	0.00	25,000.00	0.00	29.60	0.00	25,029.60
5100	203G1000000				Gastos de Funcionamiento	4,531,205.89	0.00	3,470,879.78	5,343.72	7,996,741.95	0.00
5100	203G1000000				Consejo Mexicano de Ciencia y Tecnología	4,531,205.89	0.00	3,470,879.78	5,343.72	7,996,741.95	0.00
5100	203G1000000	09040502011281			Consejo Mexicano de Ciencia y Tecnología Fomento a la investigación científico y tecnológico de recursos humanos	711,521.35	0.00	1,084,519.33	0.00	1,796,040.68	0.00
5100	203G1000000	09040502011281	1131		Salario base	239,146.00	0.00	149,073.00	0.00	447,219.00	0.00
5100	203G1000000	09040502011281	1322		Aguinaldo	0.00	0.00	98,074.36	0.00	98,074.36	0.00
5100	203G1000000	09040502011281	1344		Compensación por reubicación	3,944.80	0.00	1,972.40	0.00	6,917.20	0.00
5100	203G1000000	09040502011281	1345		Gratificación	83,765.20	0.00	41,852.80	9.00	125,557.80	0.00
5100	203G1000000	09040502011281	1348		Gratificación por convenio	48,037.16	0.00	0.00	0.00	48,037.16	0.00
5100	203G1000000	09040502011281	1412		Cuotas de servicio de salud	16,164.15	0.00	7,453.46	0.00	23,617.61	0.00
5100	203G1000000	09040502011281	1413		Cuotas al sistema solidario de reparto	20,294.90	0.00	9,358.18	0.00	29,653.08	0.00
5100	203G1000000	09040502011281	1414		Quotas del sistema de capitalización individual	5,964.79	0.00	2,681.16	0.00	8,645.92	0.00
5100	203G1000000	09040502011281	1415		Aportaciones para financiar los gastos generales de administración del ISSE	3,592.00	0.00	1,656.30	0.00	5,248.30	0.00
5100	203G1000000	09040502011281	1418		Riesgo de trabajo	4,403.82	0.00	2,030.64	0.00	6,434.46	0.00
5100	203G1000000	09040502011281	1511		Cuotas para fonda de retiro	778.24	0.00	388.12	0.00	1,166.36	0.00
5100	203G1000000	09040502011281	1512		Seguro de separación individualizado	33,845.80	0.00	16,822.90	0.00	50,668.70	0.00
5100	203G1000000	09040502011281	1585		Despensa	2,414.40	0.00	1,207.20	0.00	3,621.60	0.00
5100	203G1000000	09040502011281	1712		Estímulos por puntualidad y asistencia	13,136.82	0.00	580.69	0.00	13,717.51	0.00
5100	203G1000000	09040502011281	2112		Enseres de oficina	111.48	0.00	0.00	0.00	111.48	0.00
5100	203G1000000	09040502011281	2811		Combustibles, lubricantes y aditivos	2,993.00	0.00	1,496.50	0.00	4,489.50	0.00
5100	203G1000000	09040502011281	3111		Servicio de energía eléctrica	2,324.00	0.00	5,023.78	0.00	7,347.78	0.00
5100	203G1000000	09040502011281	3141		Servicio de telefonía convencional	5,648.98	0.00	2,827.46	0.00	8,476.47	0.00
5100	203G1000000	09040502011281	3161		Servicios de radiocalificación y telecomunicación	2,665.54	0.00	1,332.77	0.90	3,998.31	0.00
5100	203G1000000	09040502011281	3171		Servicios de acceso a internet	1,085.70	0.00	0.00	0.00	1,085.70	0.00
5100	203G1000000	09040502011281	3181		Servicio postal y telegráfico	11,253.07	0.00	0.00	0.00	11,253.07	0.00
5100	203G1000000	09040502011281	3221		Amenamiento de edificios y locales	29,642.06	0.00	14,821.04	0.00	44,463.12	0.00
5100	203G1000000	09040502011281	3382		Impresiones de documentos oficiales para la prestación de servicios públicos	1,252.80	0.00	0.00	0.00	1,252.80	0.00
5100	203G1000000	09040502011281	3383		Servicios de impresiones de documentos oficiales	13,189.20	0.00	0.00	0.00	13,189.20	0.00
5100	203G1000000	09040502011281	3381		Servicios de vigilancia	13,449.58	0.00	6,724.79	0.00	20,174.32	0.00
5100	203G1000000	09040502011281	3351		Reparación y mantenimiento de vehículos terrestres, aéreos y lacustres	8,779.37	0.00	417.80	0.00	9,196.97	0.00
5100	203G1000000	09040502011281	3381		Servicios de lavandería, limpieza e higiene	4,234.44	0.00	0.00	0.00	4,234.44	0.00
5100	203G1000000	09040502011281	3611		Gastos de publicidad y propaganda	0.00	0.00	684,388.02	0.00	684,388.02	0.00



COMECYT

BALANZA DE COMPROBACION DETALLADA

AL 31 DE MARZO DE 2012

C/A	SUBCUENTA	SUSBUCA	SSSCTA	SSSSCTA	NOMBRE DE LA CUENTA	SALDO INICIAL		MOVIMIENTOS DEL MES		BALDO FINAL	
						DEBE	HABER	DEBE	HABER	DEBE	HABER
5100	203G-1000000	09040502011281	3711		Transportacion aerea	0.00	0.00	9,979.00	0.00	9,979.00	0.90
5180	203G-1000300	09040502011281	3721		Gastos de traslado por via terrestre	329.80	0.00	177.00	0.00	506.80	0.90
5100	203G-1000000	09040502011281	3751		Vaticos nacionales	2,655.36	0.00	11,567.33	0.00	14,222.69	0.00
5180	203G-1000000	09040502011281	3791		Otros servicios de traslado y hospedaje	1,322.80	0.00	1,282.00	0.00	2,584.80	0.00
5180	203G-1000000	09040502011281	3831		Congresos y convenciones	74,719.80	0.90	11,122.80	8.90	85,841.90	0.00
5100	203G-1000000	09040502011281	3832		Otros impuestos y derechos	506.70	0.00	0.00	0.00	506.70	0.00
5100	203G-1000000	09040502011281	3862		Gastos de servicios menores	294.80	0.00	232.80	0.90	526.90	0.00
5100	203G-1000000	09040502011281			Consejo Mexiquense de Ciencia y Tecnologia	457,398.25	0.90	347,706.19	0.90	805,104.44	0.00
5100	203G-1000000	09040502011281	1131		Asistencia tecnica a la innovacion	167,293.28	0.00	63,646.90	0.90	1,512.00	0.00
5180	203G-1000000	09040502011281	1211		Sueldo base	1,008.00	0.00	504.90	0.90	56,030.67	0.00
5100	203G-1000000	09040502011281	1322		Prima por año de servicio	0.00	0.90	46,090.00	0.90	13,527.00	0.00
5100	203G-1000000	09040502011281	1345		Aguinaldo	90,180.90	0.00	0.00	0.90	27,515.32	0.00
5100	203G-1000000	09040502011281	1346		Graficacion	27,515.32	0.00	0.00	0.90	14,089.27	0.00
5100	203G-1000000	09040502011281	1348		Graficacion por convenio	9,488.66	0.00	4,600.62	0.90	17,889.70	0.00
5100	203G-1000000	09040502011281	1412		Cuotas de servicio de salud	11,913.42	0.00	5,778.28	0.00	5,792.28	0.00
5100	203G-1000000	09040502011281	1413		Cuotas del sistema solidario de reparto	3,900.91	0.00	1,891.38	0.00	3,130.69	0.00
5100	203G-1000000	09040502011281	1414		Cuotas del sistema de capitalizacion individual	2,108.55	0.00	1,022.34	0.00	3,899.46	0.00
5100	203G-1000000	09040502011281	1415		Aportaciones para financiar los gastos generales de administracion del ISSE	2,586.07	0.00	1,253.36	0.00	38,620.98	0.00
5100	203G-1000000	09040502011281	1416		Riesgo de trabajo	25,747.32	0.00	12,873.66	0.00	6,601.00	0.00
5100	203G-1000000	09040502011281	1512		Seguro de separacion individualizado	950.00	0.00	0.00	0.00	7,428.66	0.00
5100	203G-1000000	09040502011281	2231		Utensilios para el servicio de alimentacion	4,953.12	0.00	2,476.56	0.00	8,856.91	0.00
5100	203G-1000000	09040502011281	2811		Combustibles, lubricantes y aditivos	0.00	0.00	6,656.91	0.00	9,442.44	0.00
5100	203G-1000000	09040502011281	3111		Servicio de energia electrica	8,294.96	0.00	3,147.49	0.00	13,026.69	0.00
5100	203G-1000000	09040502011281	3141		Servicio de telefonia convencional	0.00	0.00	0.00	0.00	2,707.64	0.90
5100	203G-1000000	09040502011281	3141		Servicio de telefonia convencional y telecomunicacion	8,694.46	0.00	3,147.49	0.00	49,817.07	0.90
5100	203G-1000000	09040502011281	3161		Servicios de acceso a internet	2,787.94	0.90	0.00	0.00	6,982.02	0.90
5100	203G-1000000	09040502011281	3171		Servicios de acceso a internet	33,114.39	0.00	16,702.68	0.00	45,799.70	0.90
5100	203G-1000000	09040502011281	3221		Arendamiento de edificios y locales	3,336.81	0.00	3,336.01	0.00	25,921.81	0.90
5100	203G-1000000	09040502011281	3361		Servicios de apoyo administrativo y fotocopiado	18,817.90	0.90	27,726.90	0.00	7,142.84	0.00
5100	203G-1000000	09040502011281	3361		Servicios de impresiones de documentos oficiales	17,281.20	0.00	9,640.61	0.90	12,760.34	0.00
5100	203G-1000000	09040502011281	3361		Servicios de vigilancia	4,512.99	0.00	0.00	0.00	906.90	0.00
5100	203G-1000000	09040502011281	3361		Reparacion y mantenimiento de vehiculos terrestres, aereos y lacustres	7,142.84	0.90	0.00	0.90	13,579.14	0.00
5100	203G-1000000	09040502011281	3361		Servicios de lavanderia, limpieza e higiene	8.00	0.00	12,760.34	0.90	1,820.00	0.00
5180	203G-1000000	09040502011281	3721		Transportacion aerea	503.00	0.00	406.00	0.90		
5180	203G-1000000	09040502011281	2751		Gastos de traslado por via terrestre	0.00	0.00	13,579.14	0.00		
5180	203G-1000000	09040502011281	3761		Vaticos nacionales	7,536.00	0.00	4,281.00	0.00		
					Otros servicios de traslado y hospedaje						



COMECYT

BALANZA DE COMPROBACIÓN DETALLADA

AL 31 DE MARZO DE 2012

CITA	SUBCUENTA	SSUBCITA	SSSCITA	SSSSCITA	NOMBRE DE LA CUENTA	SALDO INICIAL		MOVIMIENTOS DEL MES		SALDO FINAL	
						DEBE	HABER	DEBE	HABER	DEBE	HABER
5100	203G100000	09040502031261	3631		Congresos y convenciones	0.00	0.00	22,480.00	0.00	22,480.00	0.00
5100	203G100000	09040502031261	3681		Cuotas y suscripciones	0.00	0.00	9,200.00	0.00	9,200.00	0.00
5100	203G100000	09040502031261	3692		Gastos de servicios menores	575.20	0.00	292.40	0.00	867.60	0.00
5100	203G100000	09040502031261			Desarrollo tecnológico y vinculación	372,608.24	0.00	454,173.47	0.00	826,781.71	0.00
5100	203G100000	09040502031261	1131		Consejo Mexiquense de Ciencia y Tecnología	177,559.00	0.00	98,779.50	0.00	266,338.50	0.00
5100	203G100000	09040502031261	1332		Sueldo base	0.00	0.00	58,407.59	0.00	58,407.59	0.00
5100	203G100000	09040502031261	1345		Aguinaldo	0.00	0.00	9,795.20	0.00	29,388.80	0.00
5100	203G100000	09040502031261	1346		Gratificación	19,592.40	0.00	0.00	0.00	29,203.77	0.00
5100	203G100000	09040502031261	1348		Gratificación por convenio	29,203.77	0.00	0.00	0.00	14,325.00	0.00
5100	203G100000	09040502031261	1412		Cuotas de servicio de salud	9,899.06	0.00	4,435.94	0.00	17,995.70	0.00
5100	203G100000	09040502031261	1413		Cuotas al sistema solidario de reparto	12,416.18	0.00	5,568.52	0.00	5,889.27	0.00
5100	203G100000	09040502031261	1414		Cuotas del sistema de capitalización individual	4,095.57	0.00	1,823.70	0.00	3,183.23	0.00
5100	203G100000	09040502031261	1415		Aportaciones para financiar los gastos generales de administración del ISSE	2,197.51	0.00	985.72	0.00	3,902.68	0.00
5100	203G100000	09040502031261	1418		Riesgo de trabajo	2,894.18	0.00	1,208.52	0.00	27,263.46	0.00
5100	203G100000	09040502031261	1512		Seguro de separación individualizado	19,175.94	0.00	9,087.82	0.00	2,825.00	0.00
5100	203G100000	09040502031261	2112		Enseres de oficina	2,425.00	0.00	0.00	0.00	790.03	0.00
5100	203G100000	09040502031261	2122		Materiales de foto, cine y grabación	790.03	0.00	0.00	0.00	1,252.80	0.00
5100	203G100000	09040502031261	2141		Materiales y útiles para el procesamiento en equipos y bienes informáticos	0.00	0.00	0.00	0.00	999.00	0.00
5100	203G100000	09040502031261	2151		Materiales de información	999.00	0.00	0.00	0.00	750.00	0.00
5100	203G100000	09040502031261	2231		Utensilios para el servicio de alimentación	0.00	0.00	750.00	0.00	360.00	0.00
5100	203G100000	09040502031261	2461		Materiales eléctricos y electrónico	380.00	0.00	0.00	0.00	5,615.75	0.00
5100	203G100000	09040502031261	2611		Combustibles, lubricantes y edlivos	3,743.83	0.00	1,871.92	0.00	4,412.68	0.00
5100	203G100000	09040502031261	2841		Relaciones y accesorios para equipo de cómputo	220.00	0.00	4,192.68	0.00	3,718.77	0.00
5100	203G100000	09040502031261	3111		Servicio de energía eléctrica	9.00	0.00	3,718.77	0.00	15,789.94	0.00
5100	203G100000	09040502031261	3141		Servicio de telefonía convencional	12,217.75	0.00	3,572.19	0.00	6,370.41	0.00
5100	203G100000	09040502031261	3161		Servicios de radiolocalización y telecomunicación	4,246.95	0.00	2,123.46	0.00	2,975.65	0.00
5100	203G100000	09040502031261	3171		Servicios de acceso a Internet	2,975.65	0.00	0.00	0.00	854.16	0.00
5100	203G100000	09040502031261	3181		Servicio postal y telegráfico	654.16	0.00	0.00	0.00	41,676.77	0.00
5100	203G100000	09040502031261	3221		Arrendamiento de edificio y locales	27,784.53	0.00	13,892.24	0.00	220,000.00	0.00
5100	203G100000	09040502031261	3311		Asesorías asociadas a convenios o acuerdos	0.00	0.00	220,000.00	0.00	4,438.41	0.00
5100	203G100000	09040502031261	3361		Servicios de apoyo administrativo y fotocopiado	3,600.73	0.00	837.88	0.00	313.20	0.00
5100	203G100000	09040502031261	3382		Impresiones de documentos oficiales para la prestación de servicios públicos	313.20	0.00	0.00	0.00	22,919.56	0.00
5100	203G100000	09040502031261	3461		Servicios de vigilancia	15,279.77	0.00	7,639.88	0.00	788.80	0.00
5100	203G100000	09040502031261	3531		Reparación, instalación y mantenimiento de bienes informáticos, microfilmac	0.00	0.00	788.80	0.00	8,300.86	0.00
5100	203G100000	09040502031261	3561		Servicios de lavandería, limpieza y higiene	6,300.86	0.00	0.00	0.00		



COMECYT

BALANZA DE COMPROBACIÓN DETALLADA

AL 31 DE MARZO DE 2012

C/A	SUSECUENTA	SSUBC/A	SSSC/A	SSSSC/A	NOMBRE DE LA CUENTA	SALDO INICIAL		MOVIMIENTOS DEL MES		SALDO FINAL	
						DEBE	HABER	DEBE	HABER	DEBE	HABER
5100	203G100000	09040502041281	3711		Transportación aérea	3,457.00	8.00	6,595.00	8.00	10,052.00	0.00
5100	203G100000	09040502041281	3721		Gastos de traslado por vía terrestre	189.00	0.00	144.00	0.00	333.00	8.00
5100	203G100000	09040502041281	3731		Viajes nacionales	7,259.69	0.00	6,699.63	8.00	13,959.42	8.00
5100	203G100000	09040502041281	3831		Congresos y convenciones	1,577.60	0.00	8.00	0.00	1,577.60	0.00
5100	203G100000	09040502041281			Consejo Mexiquense de Ciencia y Tecnología Financiamiento, divulgación y difusión de la ciencia y la tecnología	1,063,356.34	0.00	493,665.96		5,872.32	1,551,945.88
5100	203G100000	09040502041281	1131		Sueldo base	248,239.55	8.00	126,242.50	4.00	374,482.15	0.00
5100	203G100000	09040502041281	1321		Prima vacacional	290.91	0.00	8.00	8.00	290.91	0.00
5100	203G100000	09040502041281	1322		Aguinaldo	686.30	8.00	81,657.77	8.00	82,356.07	8.00
5100	203G100000	09040502041281	1324		Vacaciones no disfrutadas por finiquito	340.45	8.00	8.00	8.00	340.45	0.00
5100	203G100000	09040502041281	1344		Compensación por retribución	1,422.90	0.00	474.30	0.00	1,897.20	0.00
5100	203G100000	09040502041281	1346		Gratificación	75,717.05	0.00	38,965.00	0.00	115,682.85	8.00
5100	203G100000	09040502041281	1348		Gratificación por convenio	41,284.15	0.00	0.00	0.00	41,284.15	0.00
5100	203G100000	09040502041281	1412		Cuotas de servicios de salud	13,115.30	0.00	8,269.00	8.00	19,384.30	0.00
5100	203G100000	09040502041281	1413		Cuotas de sistemas salidero de reparto	18,466.66	0.00	7,871.00	0.00	24,337.66	0.00
5100	203G100000	09040502041281	1414		Cuotas del sistema de capitalización individual de administración del ISSSE	5,391.88	0.00	2,577.29	8.00	7,969.17	0.00
5100	203G100000	09040502041281	1415		Aperturas para financiar los gastos generales de administración del ISSSE	2,914.44	0.00	1,393.08	4.00	4,307.50	0.00
5100	203G100000	09040502041281	1416		Riesgo de uso de	3,573.13	0.00	1,707.92	0.00	5,281.05	0.00
5100	203G100000	09040502041281	1511		Cuotas para fondo de retiro	280.82	0.00	186.69	0.00	466.70	0.00
5100	203G100000	09040502041281	1512		Seguro de separación individualizado	25,875.44	0.00	12,937.72	0.00	38,813.18	0.00
5100	203G100000	09040502041281	1565		Despensas	906.40	0.00	603.60	0.00	1,509.00	0.00
5100	203G100000	09040502041281	1712		Estrimulos por puntualidad y asistencia	10,448.53	0.00	474.30	0.00	10,926.83	0.00
5100	203G100000	09040502041281	2111		Materiales y útiles de oficina	8,882.13	0.00	3,501.04	0.00	13,483.17	0.00
5100	203G100000	09040502041281	2112		Enseres de oficina	0.00	0.00	607.20	0.00	607.20	0.00
5100	203G100000	09040502041281	2141		Materiales y útiles para el procesamiento en equipos y bienes informáticos	11,160	0.00	0.00	0.00	11,160	0.00
5100	203G100000	09040502041281	2171		Materiales de oficina	1,050.80	0.00	8.00	8.00	1,058.80	0.00
5100	203G100000	09040502041281	2211		Productos alimentarios para personas	697.03	8.00	8.00	0.00	697.03	0.00
5100	203G100000	09040502041281	2611		Combustibles, lubricantes y aditivos	4,675.34	8.00	2,437.67	0.00	7,313.01	0.00
5100	203G100000	09040502041281	3111		Servicio de energía eléctrica	0.00	0.00	7,186.96	0.00	7,186.96	8.00
5100	203G100000	09040502041281	3141		Servicio de telefonía convencional	12,217.77	0.00	8.00	8.00	12,217.77	8.00
5100	203G100000	09040502041281	3161		Servicio de acceso a Internet	2,527.13	0.00	8.00	0.00	2,527.13	0.00
5100	203G100000	09040502041281	3181		Servicio postal y telegrafico	96,518.04	0.00	0.00	8.00	96,518.04	0.00
5100	203G100000	09040502041281	3231		Arrendamiento de edificios y locales	31,489.50	0.00	15,749.73	0.00	47,249.23	0.00
5100	203G100000	09040502041281	2061		Servicios de apoyo administrativo y fotocopiado	270.40	8.00	8.00	0.00	270.48	0.00



COMECYT

BALANZA DE COMPROBACIÓN DETALLADA

AL 31 DE MARZO DE 2012

C/A	SUBCUCENTIA	SSUBC/A	SSSC/A	SSSSC/A	NOMBRE DE LA CUENTA	SALDO INICIAL		MOVIMIENTOS DEL MES		SALDO FINAL	
						DEBE	HABER	DEBE	HABER	DEBE	HABER
5100	203G1000000	09040502041261	3363		Servicios de impresiones de documentos oficiales	278,527.60	0.00	222.72	0.00	279,750.32	0.00
5100	203G1000000	09040502041261	3361		Servicios de vigilancia	17,094.92	0.00	8,547.44	0.00	25,642.36	0.00
5100	203G1000000	09040502041261	3351		Reparación y mantenimiento de vehículos terrestres, aéreos y lacustres	6,119.25	0.00	900.00	0.00	7,019.25	0.00
5100	203G1000000	09040502041261	3351		Servicios de lavandería, limpieza e higiene	434.02	0.00	0.00	0.00	434.02	0.00
5100	203G1000000	09040502041261	3611		Gastos de publicidad y propaganda	17,400.00	0.00	79,022.42	0.00	96,422.42	0.00
5100	203G1000000	09040502041261	3641		Servicios de fotografía	5,000.00	0.00	0.00	0.00	5,000.00	0.00
5100	203G1000000	09040502041261	3851		Servicios de cine y grabación	26,690.00	0.00	0.00	0.00	26,690.00	0.00
5100	203G1000000	09040502041261	3711		Transportación aérea	0.00	0.00	16,442.05	0.00	16,442.05	0.00
5100	203G1000000	09040502041261	3721		Gastos de traslado por vía terrestre	36.00	0.00	0.00	0.00	36.00	0.00
5100	203G1000000	09040502041261	3731		Viajeros nacionales	0.00	0.00	26,059.19	0.00	26,059.19	0.00
5100	203G1000000	09040502041261	3731		Otros servicios de traslado y hospedaje	2,304.00	0.00	845.00	0.00	3,149.00	0.00
5100	203G1000000	09040502041261	3621		Gastos de ceremonias oficiales y de orden social	81,712.00	0.00	0.00	0.00	81,712.00	0.00
5100	203G1000000	09040502041261	3631		Congresos y convenciones	43,035.97	0.00	45,833.55	5,072.32	83,797.20	0.00
5100	203G1000000	09040502041261	3951		Cuotas y suscripciones	0.00	0.00	300.00	0.00	300.00	0.00
5100	203G1000000	09040502041261	3952		Gastos de servicios menas	1,647.00	0.00	1,650.00	0.00	3,297.00	0.00
5100	203G1000000	09040502041261			Consejo Mexiquense de Ciencia y Tecnología Normatividad para el desarrollo de la ciencia y la tecnología	1,926,321.71	0.00	1,090,814.93	271.40	3,016,965.24	0.00
5100	203G1000000	09040502041261	1131		Sueldo base	759,077.90	0.00	379,538.90	0.00	1,138,616.70	0.00
5100	203G1000000	09040502041261	1311		Prima por año de servicio	1,260.00	0.00	630.00	0.00	1,890.00	0.00
5100	203G1000000	09040502041261	1322		Aguinaldo	0.00	0.00	249,896.66	0.00	249,896.66	0.00
5100	203G1000000	09040502041261	1344		Compensación por readaptación	29,539.40	0.00	14,769.20	0.00	44,307.60	0.00
5100	203G1000000	09040502041261	1345		Calificación	949,250.99	0.00	174,625.40	0.00	523,876.20	0.00
5100	203G1000000	09040502041261	1346		Calificación por convenio	124,848.35	0.00	0.00	0.00	124,848.35	0.00
5100	203G1000000	09040502041261	1412		Cuotas de servicio de salud	44,596.47	0.00	20,871.46	0.00	65,437.93	0.00
5100	203G1000000	09040502041261	1413		Cuotas del sistema solidario de reparto	55,955.37	0.00	26,205.10	0.00	82,160.47	0.00
5100	203G1000000	09040502041261	1414		Cuotas del sistema de capitalización individual	15,009.31	0.00	6,979.74	0.00	21,989.05	0.00
5100	203G1000000	09040502041261	1415		Aportaciones para financiar los gastos generales de administración del ISSE	9,303.62	0.00	4,638.10	0.00	14,541.72	0.00
5100	203G1000000	09040502041261	1416		Riesgo de trabajo	12,141.94	0.00	5,886.32	0.00	17,828.16	0.00
5100	203G1000000	09040502041261	1511		Cuotas para fondo de retiro	5,912.49	0.00	2,906.24	0.00	9,718.72	0.00
5100	203G1000000	09040502041261	1512		Seguro de separación individualizado	73,090.24	0.00	36,545.12	0.00	109,635.36	0.00
5100	203G1000000	09040502041261	1595		Dispense	18,109.00	0.00	9,054.00	0.00	27,162.00	0.00
5100	203G1000000	09040502041261	1712		Esfuerzos por puntualidad y asistencia	103,037.97	0.00	2,967.21	0.00	105,905.19	0.00
5100	203G1000000	09040502041261	2111		Materiales y útiles de oficina	2,576.96	0.00	425.00	271.40	2,730.46	0.00
5100	203G1000000	09040502041261	2112		Esfuerzos de oficina	1,304.25	0.00	49.90	0.00	1,354.15	0.00
5100	203G1000000	09040502041261	2132		Material de foto, cine y grabación	12,400.00	0.00	414.00	0.00	538.00	0.00



COMECYT

BALANZA DE COMPROBACIÓN DETALLADA

AL 31 DE MARZO DE 2012

CITA	SUBCUENTA	SSUBCITA	SSSCITA	SSSSCITA	NOMBRE DE LA CUENTA	SALDO INICIAL		MOVIMIENTOS DEL MES		SALDO FINAL	
						DEBE	HABER	DEBE	HABER	DEBE	HABER
5100	203G100000	0604B62051281	2141		Materiales y utilas para el procesamiento en equipos y bienes informaticos	0.00	0.00	4,000.00	0.00	4,000.00	0.00
5100	203G100000	0604B62051281	2151		Materia de informacion	159.00	0.00	1,358.80	0.00	1,517.60	0.00
5100	203G100000	0604B62051281	2161		Materia y enseres de limpiezas	77.40	0.00	619.20	0.00	696.60	0.00
5100	203G100000	0604B62051281	2211		Productos alimenticios para personas	2,077.00	0.00	1,898.60	0.00	3,973.60	0.00
5100	203G100000	0604B62051281	2231		Utensilios para el servicio de alimentacion	931.80	0.00	0.00	0.00	931.80	0.00
5100	203G100000	0604B62051281	2461		Materia electrica y electronica	220.01	0.00	78.99	0.00	297.00	0.00
5100	203G100000	0604B62051281	2471		Articulos matricos para la construccion	165.97	0.00	0.00	0.00	165.97	0.00
5100	203G100000	0604B62051281	2481		Materiales complementarios	4,461.09	0.00	0.00	0.00	4,461.09	0.00
5100	203G100000	0604B62051281	2491		Materiales de construccion	42.00	0.00	0.00	0.00	42.00	0.00
5100	203G100000	0604B62051281	2491		Camusubidos, lubricantes y aditivos	16,404.35	0.00	10,429.35	0.00	26,833.70	0.00
5100	203G100000	0604B62051281	2611		Refacciones, accesorios y herramientas	563.78	0.00	0.00	0.00	563.78	0.00
5100	203G100000	0604B62051281	2031		Refacciones y accesorios manras de mobiliario y equipo de administracion.	0.00	0.00	189.00	0.00	189.00	0.00
5100	203G100000	0604B62051281	2941		Refacciones y accesorios para equipo de computo	1,496.40	0.00	0.00	0.00	1,496.40	0.00
5100	203G100000	0604B62051281	2971		Articulos para la extincion de incendios	0.00	0.00	948.88	0.00	948.88	0.00
5100	203G100000	0604B62051281	3111		Servicio de energia electrica	0.00	0.00	18,094.58	0.00	18,094.58	0.00
5100	203G100000	0604B62051281	3141		Servicio de telefonía convencional	5,859.04	0.00	0.00	0.00	5,859.04	0.00
5100	203G100000	0604B62051281	3161		Servicio de telefonía celular	5,208.00	0.00	3,464.00	0.00	8,672.00	0.00
5100	203G100000	0604B62051281	3161		Servicios de radiolocalizacion y telecomunicacion	36,929.43	0.00	8,594.61	0.00	45,524.04	0.00
5100	203G100000	0604B62051281	3171		Servicios de acceso a Internet	26,094.98	0.00	0.00	0.00	26,094.98	0.00
5100	203G100000	0604B62051281	3181		Servicio postal y telegrafico	14,146.97	0.00	725.70	0.00	14,871.67	0.00
5100	203G100000	0604B62051281	3221		Arrendamiento de edificios y locales	7,695.74	0.00	3,697.93	0.00	11,394.67	0.00
5100	203G100000	0604B62051281	3381		Servicios de apoyo administrativo y fotocopiado	793.32	0.00	0.00	0.00	793.32	0.00
5100	203G100000	0604B62051281	3381		Servicios bancarios y financieros	3,410.56	0.00	2,795.71	0.00	6,206.30	0.00
5100	203G100000	0604B62051281	3411		Servicios de vigilancia	1,637.34	0.00	1,233.86	0.00	2,671.00	0.00
5100	203G100000	0604B62051281	3511		Reparacion y mantenimiento da inmuebles	93,595.40	0.00	18,362.80	0.00	111,958.20	0.00
5100	203G100000	0604B62051281	3511		Reparacion, instalacion y mantenimiento de bienes informaticos, microfilmec	4,695.20	0.00	769.60	0.00	5,464.80	0.00
5100	203G100000	0604B62051281	3551		Reparacion y mantenimiento de vehiculos terrestres, aereos y lacustras	21,449.00	0.00	1,194.80	0.00	22,643.80	0.00
5100	203G100000	0604B62051281	3591		Servicios de fumigacion	1,392.00	0.00	1,392.00	0.00	2,784.00	0.00
5100	203G100000	0604B62051281	3711		Transportacion aerea	0.00	0.00	3,797.00	0.00	3,797.00	0.00
5100	203G100000	0604B62051281	3721		Gastos de traslado por via terrestre	430.00	0.00	64.00	0.00	494.00	0.00
5100	203G100000	0604B62051281	3751		Viajeros nacionales	7,735.56	0.00	8,304.82	0.00	16,040.38	0.00
5100	203G100000	0604B62051281	3781		Otros servicios de traslado y hospedaje	12,409.00	0.00	5,095.00	0.00	17,504.00	0.00
5100	203G100000	0604B62051281	3821		Gastos de ceremonias oficiales y do orden social	4,540.00	0.00	4,540.00	0.00	9,280.00	0.00
5100	203G100000	0604B62051281	3922		Otros impuestos y derechos	2,072.36	0.00	861.01	0.00	2,933.37	0.00



COMECTY

BALANZA DE COMPROBACIÓN DETALLADA

AL 31 DE MARZO DE 2012

C/T/A	SUBCUENTA	SSUBC/T/A	SSS/C/T/A	SSSS/C/T/A	NOMBRE DE LA CUENTA	SALDO INICIAL		MOVIMIENTOS DEL MES		SALDO FINAL	
						DEBE	HABER	DEBE	HABER	DEBE	HABER
5100	203G1000000	09040502081281	3982		Impuesto sobre erogaciones por remuneraciones al trabajo personal	34,389.87	0.00	38,363.75	0.00	72,753.42	0.00
5100	203G1000000	09040502081281	3991		Cuentas y suscripciones	1,450.00	0.00	10,600.00	0.00	12,050.00	0.00
5100	203G1000000	09040502081281	3992		Gastos de servicios menores	5,893.55	0.00	3,333.59	0.00	9,227.14	0.00
5200	203G1000000				Transferencias, Asignaciones, Subsidios y Otras Ayudas	104,500.00	0.00	30,797,405.45	0.00	30,901,905.45	0.00
5200	203G1000000				Consejo Mexiquense de Ciencia y Tecnología	104,500.00	0.00	30,797,405.45	0.00	30,901,905.45	0.00
5200	203G1000000	09040502081281			Consejo Mexiquense de Ciencia y Tecnología Fomento a la Investigación Científica y Tecnológica de recursos humanos	104,500.00	0.00	783,000.00	0.00	887,500.00	0.00
5200	203G1000000	09040502081281	4393		Subsidios para capacitación y beca	65,000.00	0.00	0.00	0.00	65,000.00	0.00
5200	203G1000000	09040502081281	4414		Gastos por servicios de traslado de personal	14,500.00	0.00	783,000.00	0.00	797,500.00	0.00
5200	203G1000000	09040502081281	4432		Premios, recompensas y pensión recreativa estudiantil	25,000.00	0.00	0.00	0.00	25,000.00	0.00
5200	203G1000000	09040502081281			Consejo Mexiquense de Ciencia y Tecnología Asistencia Técnica a la Innovación	0.00	0.00	14,405.45	0.00	14,405.45	0.00
5200	203G1000000	09040502081281	4383		Subsidios para capacitación y beca	0.00	0.00	14,405.45	0.00	14,405.46	0.00
5200	203G1000000	09040502081281			Consejo Mexiquense de Ciencia y Tecnología Desarrollo tecnológico y vinculación	0.00	0.00	30,000,000.00	0.00	30,000,000.00	0.00
5200	203G1000000	09040502081281	4382		Subsidios a fiduciarias privadas y estatales	0.00	0.00	30,000,000.00	0.00	30,000,000.00	0.00
					<b>TOTALES</b>	85,094,406.86	85,094,406.86	132,485,532.38	132,485,532.38	152,212,285.59	152,212,285.59

ELABORO  
  
 T. EN C. EDGAR MEXIA CASTRO

REVISO  
  
 T. EN C. JOSE DOLores MARTINEZ

AUTORIZO  
  
 DR. ELIANA MORALES





**COMECYT**

**DISPONIBILIDAD DEL FLUJO DE EFECTIVO**

**AL 31 DE MARZO DE 2012**

CTA	CONCEPTO	ENERO	FEBRERO	MARZO	ABRIL	MAYO	JUNIO	JULIO	AGOSTO	SEPTIEMBRE	OCTUBRE	NOVIEMBRE	DICIEMBRE
-----	----------	-------	---------	-------	-------	------	-------	-------	--------	------------	---------	-----------	-----------

**INGRESOS**

2.02	GASTO CORRIENTE ESTADIAL	7,395,579.95	2,858,884.88	6,140,038.24									
2.10	GASTO DE INVERSION SECTORIAL	14,000,000.00		15,000,000.00									
3.01	INTERESES Y RENDIMIENTOS	57.42	4.78	22.91									
4.01	OTROS			3,733.32									
4.50	Otros		19,995.91	1,858.79									
9.00	Traspaso entre bancos	2,826,200.00	8,102,278.00	1,559,764.88									
15.00	TRASPASOS DE INVERSIONES A BANCOS	14,850,000.00	13,520,000.00	1,800,000.00									
	<b>TOTAL INGRESOS</b>	<b>39,871,937.37</b>	<b>24,811,188.37</b>	<b>24,804,818.14</b>									

**EGRESOS**

21.00	Servicios personales	1,487,301.54	1,569,853.12	1,930,024.91									
22.00	Materiales y Suministros	18,870.52	33,190.88	27,952.85									
23.00	SERVICIOS GENERALES	297,552.45	713,947.54	1,397,648.20									
24.00	Transferencias	7,500.00	84,562.00	797,405.45									
25.00	Bienes Muebles e Inmuebles Auxiliares		7,158.41	19,325.60									
26.00	Transferencias o Organismos Auxiliares												
29.00	Deuda Publica	13,019,282.34	12,572,532.91	15,848,600.02									
30.02	Diversos D. D.			2,000.00									
31.00	Traspasos de Bancos a Inversiones	16,826,200.00	15,497,849.96	5,059,784.88									
32.00	Amortizaciones de capital		18,190.32										
	<b>TOTAL EGRESOS</b>	<b>31,888,706.86</b>	<b>39,899,284.95</b>	<b>25,002,921.71</b>									
	<b>DISPONIBILIDAD</b>	<b>7,418,130.52</b>	<b>-6,078,129.58</b>	<b>-578,393.57</b>									

ELABORO

T. EN C. EDGAR MEXIA CASTRO

REVISO

T. EN C. JOSE DOLORES MARTINEZ

AUTORIZO

DR. JULIO ANTONIO ZAC



COMECYT

ESTADO DE AVANCE PRESUPUESTAL DE EGRESOS

AL 31 DE MARZO DE 2012

PARTIDA	CONCEPTO	APROBADO	AMPLIACION	REDUCCION	MODIFICADO	COMPROMETIDO	DEVENGADO	PAGADO	TOTAL EJERCIDO	TOTAL POR EJERCER
1000	SERVICIOS PERSONALES	22,878,382.00	230,717.54	230,717.54	22,878,382.00	0.00	8.08	5,143,470.87	5,143,470.87	17,238,918.18
1100	REMUNERACIONES AL PERSONAL DE CARÁCTER PERMANENTE	9,927,367.20	105,344.36	0.00	19,032,711.48	6.08	0.80	2,477,596.15	2,477,596.15	7,655,115.33
1130	Sueldos base al personal permanente	2,481,241.80	105,344.36	0.00	2,587,196.08	8.86	0.86	2,477,596.15	2,477,596.15	106,588.93
1131	Sueldo base	6,027,367.20	105,344.36	8.00	16,032,711.48	0.00	0.86	2,477,596.15	2,477,596.15	7,555,115.33
1200	REMUNERACIONES AL PERSONAL DE CARÁCTER TRANSITORIO	1,128,358.51	28,958.80	108,872.33	1,096,440.94	0.86	8.86	0.00	0.00	1,096,440.94
1220	Sueldos base al personal eventual	294,587.58	28,958.80	108,872.33	206,869.91	0.90	8.90	8.00	8.00	208,869.91
1222	Sueldos y salarios computados al personal eventual	1,178,359.51	28,958.80	146,971.37	1,096,440.94	0.90	0.90	0.00	0.00	1,096,440.94
1300	REMUNERACIONES ADICIONALES Y ESPECIALES	6,158,487.25	72,458.16	191,995.87	6,166,989.57	0.00	0.00	1,801,380.11	1,801,384.11	8,395,578.48
1310	Prestos por ramos de servicio especiales prestados	8,084.00	8.90	0.00	8,094.88	0.00	0.00	3,402.00	3,402.00	4,002.08
1311	Prima por año de servicio	32,256.00	8.08	4.00	32,256.08	0.00	0.00	1,402.90	3,402.90	23,854.00
1320	Prestos de vacaciones, dominicales y gratificación de fin de año	544,283.56	37,828.48	4.00	582,183.96	0.00	0.88	644,198.71	644,198.71	57,887.28
1321	Prima vacacional	690,328.44	280.81	8.80	898,980.35	0.00	0.08	298.81	288.81	888,328.44
1322	Aguinaldo	1,632,790.85	23,888.18	8.00	1,855,388.84	0.00	0.80	543,585.05	543,585.35	1,113,028.48
1323	Aguinaldo de eventuales	0.00	13,488.35	8.00	13,488.35	0.00	0.00	0.00	0.88	13,488.95
1324	Vacaciones no disfrutadas por finiquito	0.80	348.43	8.00	349.45	0.00	8.00	340.45	340.45	8.00
1340	Compensaciones	1,581,019.67	34,538.79	191,285.87	1,823,586.59	8.08	0.00	1,259,795.40	1,259,795.40	288,781.19
1344	Compensación por redistribución	232,154.40	4,238.08	8.00	238,390.43	0.00	0.08	52,122.00	52,122.00	164,268.43
1345	Gratificación	5,043,375.28	18,751.85	181,085.87	4,980,138.18	8.88	0.90	928,774.65	928,774.65	4,050,364.53
1346	Gratificación por cambio	544,283.56	11,550.97	0.00	555,814.42	0.88	0.80	271,888.75	221,888.75	338,925.67
1347	Gratificación por productividad	31,328.00	8.90	8.00	51,328.08	0.90	0.90	0.00	8.00	31,328.00
1400	SEGURIDAD SOCIAL	1,655,708.21	12,748.24	8.00	1,668,449.45	8.08	0.90	426,503.05	426,506.95	7,447,937.49
1410	Aportaciones de seguridad social	483,825.10	12,748.24	8.00	478,605.34	0.00	8.00	426,503.05	426,503.05	58,102.29
1412	Cuentas de servicio de salud	528,298.81	4,902.15	8.00	533,200.96	0.88	8.00	138,854.11	138,854.11	448,427.85
1413	Cuentas de sistema solidario de reparto	286,582.88	8,254.78	8.00	732,342.38	0.08	8.00	171,828.88	171,828.88	186,518.98
1414	Cuentas del sistema de capitalización individual	237,745.53	308.36	3.00	238,141.68	0.00	0.00	54,125.70	54,125.70	186,015.98
1415	Aportaciones para financiar las gestiones administrativas del IMSS	128,511.12	1,187.83	8.00	128,818.15	0.08	0.08	30,411.64	38,411.84	98,206.31
1418	Riesgo de trabajo	185,855.97	0.00	8.00	185,855.87	8.00	0.00	37,284.80	37,284.80	147,571.07



COMECYT

ESTADO DE AVANCE PRESUPUESTAL DE EGRESOS

AL 31 DE MARZO DE 2012

PARTIDA	CONCEPTO	APROBADO	AMPLIACION	REDUCCION	MODIFICADO	COMPROMETIDO	DEVENGADO	PAGADO	TOTAL EJERCIDO	TOTAL POR EJERCER
1500	OTRA PRESTACIONES SOCIALES Y ECONOMICAS	1,484,528.80	8,658.90	0.00	1,471,105.49	0.00	0.00	307,444.00	307,444.00	1,822,741.50
1510	Cuentas para el fondo de ahorro y fondo de trabajo	318,687.92	2,222.34	0.00	320,690.28	8.80	8.00	275,151.44	275,151.44	65,738.02
1511	Cuentas para fondo de retiro	44,287.12	1,083.71	0.00	45,330.83	8.80	0.00	10,348.78	10,348.78	34,881.05
1512	Seguro de separación indemnizado	1,230,404.64	1,158.63	0.00	1,231,663.27	0.00	0.00	284,801.60	284,801.60	868,761.61
1540	Prestaciones contingentes	17,717.24	8.00	0.00	17,717.24	0.00	8.00	0.00	8.00	17,717.24
1546	Otros gastos derivados de consumo	59,477.24	8.80	8.00	59,477.24	0.00	0.00	0.80	0.80	59,672.24
1590	Otras prestaciones sociales y económicas	32,594.40	4,438.48	8.00	37,030.88	0.00	0.00	32,282.80	32,282.80	4,738.28
1595	Despensa	130,377.80	6,436.48	0.00	134,918.08	0.00	0.00	32,282.80	32,282.80	182,521.48
1700	PAGO DE ESTIMULOS A SERVIDORES PUBLICOS	256,948.23	12,586.13	17,854.20	249,680.17	0.00	0.00	130,543.52	130,543.52	118,104.00
1710	Estimulos	186,057.06	12,586.13	18,954.20	178,789.01	0.00	0.00	130,543.52	130,543.52	48,235.48
1712	Estimulos por puntualidad y exitos	256,948.23	12,586.13	18,954.20	249,680.17	0.00	0.00	130,543.52	130,543.52	117,154.64
2000	MATERIALES Y SUMINISTROS	1,838,142.00	41,477.43	41,477.43	1,838,142.00	0.00	855.90	183,062.50	184,018.48	835,083.54
2100	MATERIALES DE ADMINISTRACION, EMISION DE DOCUMENTOS Y ARTICULOS OFICIALES	811,462.42	28,826.43	27,861.21	809,868.14	0.00	760.90	31,328.66	32,077.28	597,742.55
2110	Materiales, utiles y equipos menores de oficina	27,248.92	13,615.13	16,042.31	24,822.81	0.00	131.40	20,980.06	21,121.48	3,701.55
2111	Materiales y utiles de oficina	150,951.52	12,221.30	7,856.16	154,518.66	0.00	71.50	18,142.13	18,213.73	138,285.03
2112	Enseres de oficina	36,782.65	1,343.83	7,287.14	38,190.33	0.00	49.90	4,847.93	4,897.43	28,882.80
2120	Materiales y utiles de impresión y reproducción	7,401.87	2,317.00	0.00	7,718.87	8.00	0.00	1,328.03	1,328.03	6,391.04
2121	Materiales y utiles de imprenta y reproducción	22,203.20	4.88	0.00	22,203.20	0.00	0.00	5.00	0.05	22,203.20
2122	Materiales de foto, cine y grabación	0.00	2,317.88	0.00	2,318.88	0.00	0.00	1,328.03	1,328.03	890.87
2130	Materiales estadísticas y geográficas	8.00	0.00	8.00	0.00	8.00	0.00	0.00	0.80	8.00
2131	Materiales estadísticas y topográficas	7,358.58	8.80	9.00	7,366.57	0.00	0.00	8.00	0.00	7,366.53
2140	Materiales útiles y equipos menores de tecnología de la información y computa	8,500.00	5,699.88	3,842.00	8,357.90	8.80	0.00	5,364.48	5,364.48	2,990.48
2141	Materiales y útiles para el procesamiento en equipos y labores informáticos	329,338.24	5,699.88	3,842.00	331,196.94	8.00	0.00	5,364.40	5,364.40	325,831.54
2150	Materiales impresos e información digital	7,352.45	2,771.80	2,294.78	7,829.89	0.00	8.00	2,518.80	2,518.88	5,313.08
2151	Materiales de información	12,288.75	2,771.80	2,284.78	12,780.79	0.00	8.00	2,518.80	2,518.88	18,249.98
2160	Materiales de limpieza	2,757.12	574.29	1,478.11	1,961.21	8.05	619.20	77.40	868.89	1,104.87
2161	Materiales y enseres de limpieza	11,828.48	574.29	1,478.11	18,132.55	0.05	816.28	77.48	868.40	8,435.85



COMECYT

ESTADO DE AVANCE PRESUPUESTAL DE EGRESOS

AL 31 DE MARZO DE 2012

PARTIDA	CONCEPTO	APROBADO	AMPLIACION	REDUCCION	MODIFICADO	COMPROMETIDO	DEVENGADO	PAGADO	TOTAL EJERCIDO	TOTAL POR EJERCER
2170	Materiales y útiles de enseñanza	7,070.26	1,050.00	3,821.00	4,499.26	8.00	8.00	1,050.00	1,050.00	3,449.26
2171	Material docente	41,095.86	1,050.00	3,821.00	38,324.86	0.00	0.00	1,050.00	1,050.00	32,474.86
2180	Materiales para el registro e identificación de becas y pensiones	434.00	0.00	921.00	13.02	0.00	8.00	8.00	0.00	13.02
2181	Materiales para identificación y registro	434.00	8.00	431.00	13.02	0.00	8.00	0.00	0.00	13.02
2200	ALIMENTOS Y UTENSILIOS	111,893.17	3,863.39	4,889.80	111,126.81	8.00	10.00	7,288.43	7,202.43	100,824.48
2210	Productos alimenticios para personas	29,885.90	1,594.18	4,889.80	27,911.35	8.00	16.00	4,554.83	4,670.83	22,346.72
2211	Productos alimenticios para personas	105,937.17	1,894.18	4,889.80	100,997.42	8.00	16.00	4,054.53	4,470.83	98,296.88
2230	Utensilios para el servicio de alimentación	1,250.97	2,189.29	0.00	3,415.20	0.00	0.00	2,881.88	2,881.88	4,537.48
2231	Utensilios para el servicio de alimentación	5,000.00	2,189.29	0.00	7,189.29	0.00	0.00	2,631.48	2,631.48	10,482.35
2400	MATERIALES Y ARTICULOS DE CONSTRUCCION Y DE REPARACION	14,205.43	4,524.65	3,815.83	15,894.45	0.00	9.00	5,340.06	5,344.06	10,482.35
2450	Materiales eléctricos y electrónicos	1,543.87	399.00	551.76	1,371.15	0.99	9.00	877.00	877.99	894.55
2461	Materiales eléctricos y electrónicos	7,179.36	370.00	551.76	7,006.88	0.00	0.00	977.00	977.90	1,328.78
2470	Artículos metálicos para le confort rústico	0.00	185.97	0.00	185.97	0.00	0.00	185.87	185.87	0.00
2471	Artículos metálicos para le confort rústico	9.00	185.97	0.00	185.17	0.00	0.00	185.87	185.87	0.00
2480	Materiales complementarios	1,875.04	3,936.88	1,284.35	4,517.34	0.00	0.00	4,481.09	4,481.09	8,835
2481	Materiales complementarios	3,500.00	3,936.88	324.35	7,112.33	0.00	0.00	4,461.09	4,461.09	2,861.28
2482	Materiales de señalización	2,411.25	0.00	878.00	1,441.36	0.00	0.00	0.00	0.00	1,441.36
2490	Otros materiales y artículos de construcción y reparación	1,205.65	42.00	1,188.52	78.17	0.00	0.00	42.00	42.00	38.17
2491	Materiales de construcción	8.00	42.00	8.00	42.00	0.00	0.00	42.00	42.00	0.00
2492	Estructuras y manufacturas para todo tipo de construcción	1,205.65	0.00	1,188.52	38.17	0.00	0.00	8.00	0.00	38.17
2500	PRODUCTOS QUIMICOS, FARMACEUTICOS Y DE LABORATORIO	1,808.54	0.00	870.00	838.54	0.00	0.00	0.00	0.00	838.54
2530	Medicinas y productos farmacéuticos	1,808.00	8.00	970.00	38.00	0.00	0.00	8.00	0.00	38.00
2531	Medicinas y productos farmacéuticos	1,808.54	0.00	170.00	838.54	0.00	0.00	0.00	0.00	838.54
2600	COMBUSTIBLES, LUBRICANTES Y ACTIVOS	270,303.82	6.00	8.00	270,303.82	8.00	4.00	51,681.84	51,681.84	15,894.32
2610	Combustibles, lubricantes y activos	87,375.96	8.00	8.00	17,575.96	0.00	0.00	51,681.84	51,681.84	211,822.28
2611	Combustibles, lubricantes y activos	270,303.92	0.00	0.00	270,303.82	8.00	0.00	51,681.84	51,681.84	211,822.28
2900	HERRAMIENTAS, REFACCIONES Y ACCESORIOS MENORES	29,284.52	7,069.45	5,135.94	31,208.04	0.00	108.00	7,421.74	7,421.74	23,507.38



COMECYT

ESTADO DE AVANCE PRESUPUESTAL DE EGRESOS

AL 31 DE MARZO DE 2012

PARTIDA	CONCEPTO	APROBADO	AMPLIACION	REDUCCION	MODIFICADO	COMPROMETIDO	DEVENGADO	PAGADO	TOTAL EJERCIDO	TOTAL POR EJERCER
2910	Herramienta manuales	300.00	019.79	281.00	628.79	0.99	0.86	584.78	683.78	81.00
2911	Reflexiones, accesorios y herramientas	620.52	818.78	261.00	1,158.30	0.00	0.00	583.78	563.78	594.52
2930	Reflexiones y accesorios menores de mobiliario y equipo de administración.	0.00	184.00	0.00	184.00	0.00	184.00	6.00	188.00	0.00
2931	Reflexiones y accesorios menores de mobiliario y equipo de administración.	8.90	168.00	0.00	176.90	0.89	169.99	8.99	178.98	0.00
2940	Reflexiones y accesorios menores de equipo de computo y telecomunicaciones (M.I.)	12,185.41	5,302.88	3,876.04	13,612.27	0.99	9.00	5,808.95	5,808.98	7,703.19
2941	Reflexiones y accesorios para equipo de computo	25,774.75	5,302.88	5,873.94	27,203.69	0.00	0.00	5,909.00	5,909.08	21,292.53
2970	Reflexiones y accesorios menores de equipo de defensa y seguridad	1,000.00	948.85	475.00	873.85	0.00	0.00	648.85	648.89	30.00
2971	Articulos para la extincion de incendios	2,880.25	149.85	879.80	2,950.19	0.00	0.88	889.83	848.89	1,716.25
3000	SERVICIOS GENERALES	19,959,534.00	1,946,873.27	073,248.04	20,033,059.23	15,088.00	454,878.52	2,294,274.49	2,794,252.82	17,259,106.31
3100	SERVICIOS BÁSICOS	1,113,844.92	120,742.52	80,872.42	1,173,712.03	0.00	-12,056.11	323,588.95	311,512.84	689,194.19
3110	Energía eléctrica	26,314.57	17,458.94	0.00	43,773.46	0.00	0.00	42,964.00	42,964.00	78,733.00
3111	Servicio de energía eléctrica	105,298.14	18,458.94	0.00	123,757.08	0.00	0.00	42,964.00	42,850.00	14,403.95
3140	Telefonia tradicional	66,194.31	0.00	0.00	66,194.31	0.89	0.00	51,782.88	51,782.88	212,962.77
3141	Servicio de telefonia convencional	284,745.43	0.00	0.00	284,745.43	0.89	0.00	51,782.88	51,782.88	5,146.56
3150	Telefonia celular	14,185.56	0.00	877.00	13,308.56	0.00	0.00	6,872.00	6,872.00	58,538.62
3151	Servicio de telefonia celular	84,578.82	0.889	377.00	84,198.62	0.00	0.00	6,872.00	6,872.00	13,232.61
3160	Servicio de telecomunicaciones y satelites	46,586.82	14,600.44	17,576.37	90,817.05	0.88	0.88	77,384.44	77,384.44	235,184.57
3161	Servicio de radiocalificacion y telecomunicacion	302,805.37	14,600.44	27.53	316,578.28	0.90	0.88	77,384.44	77,384.44	542.56
3162	Servicio de conduccion de servicios analogicos y digitales	18,085.37	0.00	17,542.81	542.56	0.00	0.00	0.00	0.00	19,710.00
3170	Servicio de acceso de internet, nodes y procesamiento de informacion	53,827.50	3,202.90	8.00	57,110.40	0.00	-12,056.11	48,447.91	37,391.58	161,201.30
3171	Servicio de acceso e internet	215,309.85	3,282.90	0.00	218,592.83	0.00	-12,056.11	48,447.91	37,391.58	80,630.33
3180	Servicio postales y bibliograficos	111,750.00	83,408.24	58,820.85	154,226.27	0.86	0.00	83,287.84	83,287.84	91,028.30
3181	Servicio postal y telegrama	141,464.02	43,408.24	50,820.05	144,305.24	0.00	0.00	83,287.84	83,287.84	7,669.80
3200	SERVICIOS DE ARRENDAMIENTO	1,363,307.54	0.00	49,000.48	1,323,307.17	0.00	0.00	144,590.86	144,590.86	915,394.35
3220	Arrendamiento de edificios	202,258.88	0.00	0.00	202,258.88	0.00	0.00	144,590.86	144,590.86	19,931.44
3221	Arrendamiento de edificios y locales	668,835.27	0.88	9.80	659,855.27	0.89	0.00	144,590.86	144,590.86	19,931.44
3260	Arrendamiento de maquinaria, otro equipo y herramientas	28,812.84	0.00	11,881.50	16,931.34	0.80	0.89	0.00	0.00	0.00



COMECYT

ESTADO DE AVANCE PRESUPUESTAL DE EGRESOS

AL 31 DE MARZO DE 2012

PARTIDA	CONCEPTO	APROBADO	AMPLIACION	REDUCCION	MODIFICADO	COMPROMETIDO	DEVENGADO	PAGADO	TOTAL EJERCIDO	TOTAL POR EJERCER
3261	Arrendamiento de maquinaria y equipo	156,250.82	0.00	11,961.52	168,212.32	0.00	0.00	0.00	0.00	168,212.32
3270	Arrendamiento de activos intangibles	121,121.56	0.00	26,038.97	95,082.59	0.00	0.00	0.00	0.00	95,082.59
3271	Arrendamiento de activos tangibles	436,121.54	0.00	26,038.61	410,082.94	0.00	0.00	0.00	0.00	410,082.94
3300	SERVICIOS PROFESIONALES, CIENTÍFICOS, TÉCNICOS Y OTROS SERVICIOS	2,791,399.62	0.00	17,216.00	2,808,615.62	15,000.00	247,726.50	424,596.97	687,323.47	2,454,298.87
3310	Servicios legales, de contabilidad, auditoría y relacionados	220,000.00	15,000.00	0.00	235,000.00	15,000.00	220,000.00	0.00	235,000.00	3.00
3311	Asesorías académicas y consultoría	292,341.47	15,000.00	0.00	307,341.47	15,000.00	220,000.00	0.00	235,000.00	72,341.47
3330	Servicios de consultoría administrativa, procesos, lectión y en tecnologías	0.00	0.00	0.00	0.00	0.00	0.00	0.00	0.00	0.00
3331	Servicios informáticos	421,591.94	0.00	0.00	421,591.94	0.00	0.00	0.00	0.00	421,591.94
3340	Servicios de capacitación	0.00	0.00	0.00	0.00	0.00	0.00	0.00	0.00	0.00
3341	Capacitación	977,739.86	0.00	0.00	977,739.86	0.00	0.00	0.00	0.00	977,739.86
3360	Servicio de apoyo administrativo e instruccional, (600003) y e impresión	65,562.40	0.00	12,218.80	48,884.80	0.00	27,726.50	323,792.67	351,450.37	48,526.25
3361	Servicios de apoyo administrativo y fotocopiado	485,182.22	0.00	0.00	485,182.22	0.00	0.00	12,154.15	12,154.15	483,928.07
3362	Impresiones de documentos oficiales para la prestación de servicios públicos	84,439.87	0.00	2,718.80	81,721.07	0.00	0.00	1,566.80	1,566.80	84,157.27
3363	Servicio de impresión de documentos oficiales	0.00	347,239.22	0.00	347,239.22	0.00	27,726.50	31,812.32	377,792.22	0.00
3380	Servicios de vigilancia	126,979.24	0.00	0.00	126,979.24	0.00	0.00	190,884.59	190,884.59	28,111.74
3381	Servicios de vigilancia	515,604.42	0.00	0.00	515,604.42	0.00	0.00	100,884.59	100,884.59	415,008.83
3400	SERVICIOS FINANCIEROS, BANCARIOS Y COMERCIALES	74,551.52	1,746.88	2,229.90	74,072.50	0.00	0.00	2,071.88	2,071.88	71,201.36
3410	Servicios financieros y bancarios	1,555.52	1,738.86	474.52	4,041.06	0.00	0.00	2,871.00	2,871.00	43.00
3411	Servicios bancarios y financieros	3,373.94	1,738.86	0.00	4,041.06	0.00	0.00	2,871.00	2,871.00	1,178.66
3450	Seguro de bienes patrimoniales	0.00	0.00	0.00	0.00	0.00	0.00	0.00	0.00	0.00
3451	Seguros y fianzas	56,778.06	0.00	0.00	56,778.06	0.00	0.00	0.00	0.00	56,778.06
3470	Fletes y manobras	1,608.54	9.98	1,754.26	61.24	0.00	0.00	0.00	0.00	61.24
3471	Fletes y manobras	12,298.82	0.00	1,754.26	18,052.82	0.00	0.00	0.00	0.00	18,052.82
3500	SERVICIOS DE INSTALACION, REPARACION, MANTENIMIENTO Y CONSERVACION	576,598.76	158,566.82	71,488.83	666,680.35	0.00	571.79	164,126.14	164,899.47	481,880.59
3510	Conservación y mantenimiento menor de inmuebles	36,179.74	126,344.48	48,471.80	113,043.32	0.00	0.00	111,959.20	111,868.20	1,061.12
3511	Reparación y mantenimiento de inmuebles	73,447.10	126,344.48	48,471.80	150,319.88	0.00	0.00	111,959.20	111,868.20	38,381.46



COMECTY

ESTADO DE AVANCE PRESUPUESTAL DE EGRESOS

AL 31 DE MARZO DE 2012

PARTIDA	CONCEPTO	APROBADO	AMPLIACION	REDUCCION	MODIFICADO	COMPRONETIDO	DEVENGADO	PAGADO	TOTAL EJERCIDO	TOTAL POR EJERCER
3520	Instalación, reparación y mantenimiento de mobiliado y equipo de administración	4,504.57	0.00	1,455.80	5,048.67	6.00	6.00	0.00	6.00	5,048.67
3521	Reparación, mantenimiento e instalación de mobiliado y equipo de oficina	38,177.25	0.68	1,455.00	28,722.25	0.00	0.00	0.00	0.00	28,722.25
3530	Instalación, reparación y mantenimiento de equipo de computo y telecomunicaciones	24,065.40	3,880.58	457.80	27,504.00	0.00	798.08	5,684.00	6,472.88	21,721.10
3531	Reparación, instalación y mantenimiento de bienes informáticos, microfilm	78,804.65	3,680.58	457.00	79,538.15	0.80	799.88	5,994.80	6,472.80	87,001.35
3532	Reparación y mantenimiento para equipo y redes de tele y radio transmisión	12,871.14	8.00	0.00	12,871.14	0.00	0.00	8.00	8.99	12,871.14
3550	Reparación y mantenimiento de equipo de transporte	31,086.58	26,473.64	7,421.32	56,739.90	0.80	0.00	43,373.01	43,373.01	7,355.89
3551	Reparación y mantenimiento de vehículos terrestres, aéreos y lacustres	198,118.43	26,473.64	7,421.32	220,171.75	0.08	0.00	43,373.01	43,373.01	165,798.74
3570	Instalación, reparación y mantenimiento de maquinaria, otros equipos y herramientas	13,085.37	8.00	12,892.81	362.56	0.80	6.60	0.00	6.00	362.56
3571	Reparación, instalación y mantenimiento de maquinaria, equipo industrial y	13,685.37	8.00	12,892.81	392.56	0.00	0.00	0.00	0.00	392.56
3590	Servicios de limpieza y manejo de desechos	45,057.98	8.00	0.00	45,057.04	0.08	-217.61	20,326.97	20,111.98	25,545.10
3591	Servicios de lavandería, limpieza e higiene	182,628.47	6.00	0.00	182,628.47	0.08	-217.01	20,328.97	20,111.96	182,516.51
3590	Servicios de jardinería y luminarias	1,768.30	2,784.68	6.00	4,550.38	0.08	0.00	2,784.00	2,784.00	1,768.30
3591	Servicios de fumigación	7,065.35	2,784.60	6.00	8,848.35	0.08	0.00	2,784.00	2,784.00	7,065.35
3600	SERVICIOS DE COMUNICACION SOCIAL Y PUBLICIDAD	8,448,656.71	36,923.16	447,514.52	4,008,369.37	0.60	217,733.82	594,766.82	812,489.44	3,229,878.93
3610	Difusión por radio, televisión y otros medios de mensajes sobre programas y	2,157,968.00	5,243.16	447,514.52	1,715,408.72	0.00	217,733.92	563,976.82	780,610.44	834,599.20
3611	Gastos de publicidad y propaganda	2,113,411.86	5,243.16	66,557.29	2,052,097.75	9.80	217,733.82	563,876.92	780,610.44	1,271,287.31
3612	Publicaciones afiches y de información en general para difusión	2,316,246.48	8.00	388,953.23	1,937,295.26	0.00	6.88	0.00	0.00	1,937,295.26
3640	Servicios de traslado de fotografías	8.00	5,000.08	8.80	5,990.00	0.00	9.90	5,000.00	5,000.00	0.00
3641	Servicios de fotografía	0.00	5,800.00	0.80	5,000.00	0.00	0.88	5,000.00	5,000.00	0.00
3650	Servicios de maquiupación física, del sonido y del video	8.00	29,890.60	8.80	29,880.00	9.00	8.00	28,680.00	28,680.00	9.00
3651	Servicios de cine y grabación	18,296.38	20,880.68	0.00	44,879.36	0.00	0.08	28,600.00	28,680.68	18,296.38
3700	SERVICIOS DE TRAJADO Y VIATICOS	2,201,546.02	47,244.62	75,648.88	2,673,141.85	0.00	627.12	173,399.08	174,228.21	2,498,915.64
3710	Pasajes aéreos	181,682.58	3,457.88	22,796.77	142,682.81	0.00	0.80	53,830.38	53,000.38	88,682.42
3711	Transportación aérea	89,5847.17	3,457.88	22,796.77	676,647.40	0.00	0.00	53,830.38	53,098.38	823,817.01
3720	Pasajes terrestres	88,284.42	506.88	29,437.14	48,353.28	0.00	0.00	2,277.66	2,277.00	48,076.28



COMECYT

ESTADO DE AVANCE PRESUPUESTAL DE EGRESOS

AL 31 DE MARZO DE 2012

PARTIDA	CONCEPTO	APROBADO	AMPLIACION	REDUCCION	MODIFICADO	COMPROMETIDO	DEVENGADO	PAGADO	TOTAL EJERCIDO	TOTAL POR EJERCER
3721	Gastos de traslado por via terrestre	369,228.20	506.00	20,437.14	288,298.06	8.00	0.88	2,277.00	2,277.00	288,021.06
3750	Vuelos en el país	186,951.44	32,357.12	10,088.93	191,221.63	8.00	827.12	83,933.70	84,860.82	107,360.81
3751	Vuelos nacionales	622,287.26	32,357.12	10,088.93	644,937.45	0.90	827.12	83,933.78	93,868.82	561,178.63
3760	Vuelos en el extranjero	27,254.30	0.00	7,266.05	19,988.25	9.90	0.88	8.90	8.88	19,888.25
3761	Vuelos en el extranjero	871,457.82	9.00	7,263.05	863,798.57	8.00	8.00	8.80	0.02	633,739.57
3790	Otros servicios de traslado y hospedaje	59,311.83	10,824.84	15,890.00	55,728.43	8.00	0.00	35,857.88	35,857.00	28,878.43
3791	Otros servicios de traslado y hospedaje	283,443.77	15,824.84	15,000.00	198,368.57	9.88	0.00	35,857.08	35,857.90	164,311.57
3800	SERVICIOS OFICIALES	5,969,563.74	244,844.25	123,487.90	6,087,869.09	0.00	8.88	284,887.80	284,887.88	5,883,172.28
3820	Gastos de otras social y cultural	8.00	95,992.00	8.00	90,992.00	9.90	8.88	88,902.90	90,992.88	8.88
3821	Gastos de actividades afines y de orden social	0.00	99,892.00	0.80	90,992.00	9.09	8.00	80,992.00	90,992.88	8.00
3830	Congresos y convenciones	482,868.00	153,852.25	123,487.90	519,224.35	8.08	8.88	193,385.80	183,685.60	325,528.58
3831	Congresos y convenciones	3,693,636.13	153,852.25	123,487.90	3,724,000.48	4.00	0.02	123,695.90	193,895.90	3,538,304.88
3840	Exposiciones	23,198.27	0.94	9.00	23,190.27	0.00	8.88	8.00	8.80	23,198.27
3841	Exposiciones y ferias	2,272,867.81	8.98	9.80	2,272,887.51	0.00	0.88	8.98	8.88	2,272,987.31
3900	OTROS SERVICIOS GENERALES	921,626.12	65,548.82	131,802.87	955,569.87	0.00	175.00	111,576.23	111,851.23	743,733.74
3920	Impuestos y derechos	26,856.15	588.70	18,849.93	10,515.82	8.00	8.00	3,430.07	3,438.07	7,885.85
3922	Otros impuestos y derechos	49,848.38	588.70	16,846.53	33,609.15	0.08	8.00	3,430.07	3,430.87	38,178.08
3980	Impuesta sobre nóminas y otros que se derivan de una relación laboral	129,808.14	48,028.02	82,757.14	96,769.02	0.60	8.04	72,763.42	72,753.42	14,915.88
3982	Impuesta sobre erogaciones por remuneraciones al trabajo personal	518,000.90	48,828.82	88,757.14	475,299.88	9.00	8.80	72,753.42	72,753.42	402,815.48
3990	Otros servicios generales	65,615.83	19,008.20	25,978.80	50,645.23	0.00	175.00	35,482.74	35,867.74	22,977.48
3991	Cuotas y suscripciones	24,7785.93	18,399.54	25,878.00	232,187.47	0.00	8.00	21,550.88	21,558.88	219,837.47
3992	Gastos de servicios menores	105,818.91	8,608.86	8.00	114,510.47	0.00	175.00	13,842.74	14,117.74	180,481.73
4000	TRANSFERENCIAS, ASIGNACIONES, SUBSIDIOS Y OTRAS AYUDAS	189,291,888.80	627,905.45	827,985.45	196,291,999.06	0.00	30,000,990.00	901,905.45	30,001,985.45	125,388,093.55
4300	SUBSIDIOS Y SUBVENCIONES	145,235,089.53	34,485.45	620,405.45	144,649,089.53	0.00	30,000,098.00	79,405.48	30,879,405.45	114,568,881.88
4310	Subsidios a la producción	18,890,000.00	0.00	14,415.45	9,885,584.55	8.08	8.08	8.80	0.00	9,885,584.55
4311	Subsidios a la producción	34,979,861.48	0.80	14,405.45	34,964,456.01	8.00	9.00	8.88	8.08	34,984,458.81
4380	Subsidio a entidades federativas y municipios	38,889,000.90	9.40	0.00	38,898,000.90	0.80	30,800,000.00	8.88	38,800,809.08	8.00





COMECYT

ESTADO DE AVANCE PRESUPUESTAL DE EGRESOS

AL 31 DE MARZO DE 2012

PARTIDA	CONCEPTO	APROBADO	AMPLIACION	REDUCCION	MODIFICADO	COMPROMETIDO	DEVENGADO	PAGADO	TOTAL EJERCIDO	TOTAL POR EJERCER
4382	Subsidios a Indeterminados privados y estatales	39,000,000.00	0.00	0.00	39,000,000.00	0.00	39,000,000.00	0.00	39,000,000.00	0.00
4383	Subsidios y apoyos	189,850.86	0.00	0.00	189,850.86	0.00	0.00	0.00	189,850.86	0.00
4390	Otros subsidios	5,490,438.00	34,405.45	605,889.80	4,918,843.45	0.00	0.00	79,485.45	79,485.45	4,839,438.00
4398	Subsidios para capacitación y becas	71,875,371.36	34,405.45	605,889.80	70,503,776.83	0.00	0.00	79,485.45	79,485.45	70,424,371.38
4400	AYUDAS SOCIALES	11,915,774.22	592,509.00	7,980.00	11,909,774.22	0.00	0.00	922,500.00	822,500.00	10,776,274.22
4410	Ayudas sociales a personas	515,000.00	592,509.00	0.00	1,083,599.00	0.00	0.00	797,599.00	797,599.00	285,900.00
4414	Gastos por servicios de hospedaje de personas	2,961,567.62	669,500.00	0.00	4,428,557.62	0.00	0.00	797,599.00	797,599.00	3,632,057.62
4430	Ayudas sociales a instituciones de enseñanza	95,000.00	25,000.00	7,500.00	112,500.00	0.00	0.00	25,000.00	25,000.00	87,500.00
4431	Instituciones educativas	3,861,057.87	0.00	7,500.00	3,853,557.87	0.00	0.00	0.00	3,853,557.87	2,988,530.87
4432	Pensiones, reimpensas y pensión recreativa estudiantil	2,989,536.87	25,000.00	0.00	3,014,536.87	0.00	0.00	25,000.00	25,000.00	85,000.00
4450	Ayudas sociales a instituciones sin fines de lucro	65,000.00	0.00	0.00	65,000.00	0.00	0.00	0.00	65,000.00	0.00
4452	Instituciones sociales no lucrativas	885,122.12	0.00	0.00	885,122.12	0.00	0.00	0.00	885,122.12	0.00
4800	Donativos	41,138.25	0.00	0.00	41,138.25	0.00	0.00	0.00	41,138.25	0.00
4810	Donativos a Instituciones sin fines de lucro	0.00	0.00	0.00	0.00	0.00	0.00	0.00	0.00	0.00
4811	Donativos a Instituciones sin fines de lucro	41,138.25	0.00	0.00	41,138.25	0.00	0.00	0.00	41,138.25	0.00
5000	BIENES MUEBLES, INMUEBLES E INTANGIBLES	0.00	1,000,667.48	0.00	1,000,667.48	0.00	0.00	0.00	1,000,667.48	0.00
5400	VEHICULOS Y EQUIPO DE TRANSPORTE	0.00	1,000,667.48	0.00	1,000,667.48	0.00	0.00	0.00	1,000,667.48	0.00
5410	Vehículos y equipo terrestre	0.00	1,000,667.48	0.00	1,000,667.48	0.00	0.00	0.00	1,000,667.48	0.00
5411	Vehículos y equipo de transporta terrestre	0.00	1,000,667.48	0.00	1,000,667.48	0.00	0.00	0.00	1,000,667.48	0.00
<b>TOTALES</b>		<b>200,178,622.00</b>	<b>2,985,641.48</b>	<b>1,972,148.48</b>	<b>201,192,114.00</b>	<b>15,089.00</b>	<b>30,465,834.12</b>	<b>6,442,713.29</b>	<b>36,913,547.40</b>	<b>162,238,577.29</b>



Gobierno del Estado de México  
 Secretaría de Finanzas  
 Subsecretaría de Planeación y Presupuesto  
 Contaduría General Gubernamental



COMECYT

ESTADO DE AVANCE PRESUPUESTAL DE EGRESOS

AL 31 DE MARZO DE 2012

PARTIDA	CONCEPTO	APROBADO	AMPLIACION	REDUCCION	MODIFICADO	COMPROMETIDO	DEVENGADO	PAGADO	TOTAL EJERCIDO	TOTAL POR EJERCER
---------	----------	----------	------------	-----------	------------	--------------	-----------	--------	----------------	-------------------


ELABORO  
 T. EN C. EDGAR MEJIA CASTRO

REVISO

T. EN C. JOSE DOCTOR SALVADOR MARTINEZ

AUTORIZA

DR. EMILIANO ZAGA



COMECYT

ESTADO DE AVANCE PRESUPUESTAL DE EGRESOS (AL MES)

0904050201 Fomento a la Investigación científica y formación de recursos humanos

DEL 1 AL 31 DE MARZO DE 2012

CTA	CONCEPTO	AUTORIZADO	AMPLIACION	REDUCCION	MODIFICADO	MODIFICADO AL MES	EJERCIDO PAGADO	EJERCIDO POR PAGAR	COMPROMETIDO	TOTAL EJERCIDO	POR EJERCER AL MES	TOTAL PDR EJERCER
1000	SERVICIOS PERSONALES	994,915.53	19,291.29	19,291.29	994,915.53	994,915.53	868,217.00	9.88	8.88	868,217.00	125,798.47	125,798.47
1100	REMUNERACIONES AL PERSONAL DE CARACTER PERMANENTE	447,219.88	13,416.57	8.88	468,635.57	468,635.57	447,219.88	8.00	8.88	447,219.88	13,416.57	13,416.57
1130	Sueldos base al personal permanente	447,219.88	13,416.57	8.88	468,635.57	468,635.57	447,219.88	8.08	8.88	447,219.88	13,416.57	13,416.57
1131	Sueldo base	447,219.88	13,416.57	8.00	468,635.57	468,635.57	447,219.88	8.80	8.00	447,219.88	13,416.57	13,416.57
1200	REMUNERACIONES AL PERSONAL DE CARACTER TRANSITORIO	48,285.35	0.89	11,848.83	28,585.72	28,585.72	8.00	8.00	8.89	28,585.72	28,585.72	28,585.72
1220	Sueldos base al personal eventual	48,285.35	8.88	11,848.83	28,585.72	28,585.72	8.80	0.89	8.89	8.00	28,585.72	28,585.72
1222	Sueldos y salarios compensados al personal eventual	48,285.35	8.88	11,848.83	28,585.72	28,585.72	8.88	8.88	8.88	8.88	28,585.72	28,585.72
1300	REMUNERACIONES ADICIONALES Y ESPECIALES	848,863.41	5,768.08	7,458.66	338,878.81	338,878.81	273,586.52	8.88	8.89	278,586.52	60,392.29	60,392.29
1310	Primos por estar de servicio efectivos preside	630.88	8.89	8.00	630.88	630.88	8.88	8.88	8.00	0.88	630.00	630.00
1311	Primo por año de servicio	630.88	8.80	0.00	630.88	630.88	8.88	8.88	8.00	8.88	630.00	630.00
1320	Primos de vacaciones, indemnidad y gratificación del día de año	99,874.34	2,942.25	8.00	191,910.58	191,910.58	98,874.36	8.80	9.09	98,874.36	2,942.23	2,942.23
1321	Primo vacacional	8.89	8.88	8.00	8.89	8.89	8.00	8.00	8.88	8.88	0.00	0.00
1322	Aguinaldo	98,874.34	2,942.25	8.00	181,816.58	181,816.58	98,874.36	8.88	9.99	98,874.36	2,942.23	2,942.23
1340	Compensaciones	241,958.87	2,823.81	7,458.66	237,332.22	237,332.22	180,512.16	8.00	0.09	180,512.16	56,820.06	56,820.06
1344	Compensación por rehabilitación	6,941.78	8.89	8.89	6,941.78	6,941.78	5,917.20	8.88	9.88	5,917.28	1,024.50	1,024.50
1345	Gratificación	185,998.28	1,352.78	7,458.88	179,882.34	179,882.34	125,557.88	8.88	8.00	125,557.88	54,324.44	54,324.44
1346	Gratificación por convenio	49,837.17	1,471.41	8.88	58,308.28	58,308.28	49,837.16	8.89	8.80	48,087.16	1,471.12	1,471.12
1347	Gratificación por productividad	8.89	8.88	8.88	8.89	8.89	8.08	0.89	8.00	8.00	0.00	0.00
1400	SEGURIDAD SOCIAL	68,476.68	0.89	8.00	68,476.68	68,476.68	73,438.37	8.88	8.00	73,438.37	7,037.31	7,037.31
1410	Aportaciones de seguridad social	68,476.68	8.00	8.88	68,476.68	68,476.68	73,438.37	8.88	8.89	73,438.37	7,037.31	7,037.31
1412	Cuotas de servicio de salud	25,879.31	8.88	8.88	25,879.31	25,879.31	23,817.81	8.88	8.00	23,817.81	1,481.70	1,481.70
1413	Cuotas al sistema saludero de opaco	31,488.45	8.80	8.88	31,488.45	31,488.45	28,553.88	8.00	0.88	28,553.88	1,835.37	1,835.37
1414	Cuotas del sistema de capitalización individual	14,318.37	8.88	8.88	19,319.57	19,319.57	8,485.82	8.80	0.88	8,485.82	1,824.45	1,824.45
1415	Aportaciones para financiar los gastos de atención de administración del ISSE	5,573.18	8.88	8.89	5,573.19	5,573.19	5,248.38	8.00	9.00	5,248.30	324.89	324.89
1416	Riesgo de trabajo	8,825.36	8.88	8.89	8,825.36	8,825.36	6,434.46	8.89	0.00	6,434.46	1,590.90	1,590.90
1500	OTRA PRESTACIONES SOCIALES Y ECONOMICAS	62,350.87	108.66	8.88	62,459.53	62,459.53	55,284.88	8.09	8.00	55,284.86	7,204.87	7,204.87
1510	Cuotas para el fondo de ahorro y fondo de trabajo	56,789.89	8.89	8.88	56,789.89	56,789.89	51,833.86	0.09	8.00	51,833.88	5,127.63	5,127.63
1511	Cuotas para fondo de retiro	1,385.54	8.88	8.89	1,385.54	1,385.54	1,184.36	8.88	8.89	1,184.36	141.18	141.18
1512	Seguro de separación individualizada	55,455.15	8.89	8.88	55,455.15	55,455.15	58,488.78	8.88	8.08	50,488.78	4,986.45	4,986.45



COMECTY

ESTADO DE AVANCE PRESUPUESTAL DE EGRESOS (AL MES)

0904050201 Fomento a la Investigación científica y formación de recursos humanos

DEL 1 AL 31 DE MARZO DE 2012

CTA	CONCEPTO	AUTORIZADO	AMPLIACION	REDUCCION	MODIFICADO	MODIFICAD AL MES	EJERCIDO PAGADO	EJERCIDO POR PAGAR	COMPROMETIDO	TOTAL EJERCIDO	POR EJERCER AL MES	TOTAL POR EJERCER
1540	Prestaciones contractuales	1,968.58	0.00	0.98	1,968.58	1,968.58	0.00	0.00	0.00	0.00	1,968.58	1,968.58
1546	Otros gastos derivados de convenia	1,968.58	9.98	0.99	1,968.58	1,968.58	0.00	0.00	0.99	0.99	1,968.58	1,968.58
1590	Otros prestaciones sociales y econo	3,821.80	189.68	0.99	3,738.28	3,738.28	3,821.80	8.00	0.99	3,821.89	108.66	108.66
1595	Despensa	3,821.80	193.66	0.99	3,730.26	3,730.26	3,821.80	0.00	0.80	3,821.68	109.66	109.66
1700	PAGO DE ESTIMULOS A SERVIDORES PUBLICOS	22,878.22	0.96	0.99	22,878.22	22,878.22	13,717.51	0.90	9.99	13,717.51	9,161.71	9,161.71
1710	Estimulos	22,878.22	0.96	0.99	22,878.22	22,878.22	13,717.51	0.09	0.90	13,717.51	9,161.71	9,161.71
1712	Estimulos por puntualidad y asistencia	22,878.22	0.00	0.98	22,878.22	22,878.22	13,717.51	9.99	0.00	13,717.51	9,161.71	9,161.71
2000	MATERIALES Y SUMINISTROS	11,585.74	197.48	2,329.09	0,435.22	9,435.22	4,800.98	0.90	0.00	4,800.98	4,834.24	4,834.24
2100	MATERIALES DE ADMINISTRACION, EMISION DE DOCUMENTOS Y ARTICULOS OFICIALES	2,400.90	111.48	2,329.00	183.43	183.43	111.48	0.99	0.00	111.48	72.00	72.00
2110	Materiales, útiles y adquisi	1,498.98	111.48	1,358.89	153.46	153.46	111.48	0.98	0.09	111.48	42.00	42.00
2111	Materiales y útiles de oficina	1,490.00	0.96	1,358.09	42.99	42.99	9.09	0.90	0.00	0.00	42.00	42.00
2112	Empresas de oficina	0.00	111.48	0.09	111.48	111.48	111.48	0.00	0.90	111.48	0.00	0.00
2140	Materiales útiles y equipos menores de h	1,989.00	0.00	970.09	30.89	30.89	0.99	0.00	0.00	0.00	30.90	30.00
2141	Materiales y útiles para el procesamiento en equipos y bienes informáticos	1,000.00	0.96	970.99	30.96	30.96	0.00	0.00	0.00	0.00	30.00	30.00
2170	Materiales y útiles de sinodanza	0.96	0.00	0.09	0.99	0.99	0.00	0.90	0.00	0.09	0.00	0.00
2171	Materia didáctico	0.00	0.00	0.98	0.98	0.98	0.00	0.09	0.00	0.00	0.00	0.00
2200	ALIMENTOS Y UTENSILIOS	3,009.88	0.96	0.99	3,009.99	3,009.96	0.00	0.00	0.00	0.00	3,000.00	3,000.00
2210	Productos alimenticios para personas	3,009.89	8.00	0.99	3,008.99	3,008.00	0.00	0.00	0.00	0.00	3,000.00	3,000.00
2211	Productos alimenticios para personas	3,000.00	0.00	0.99	3,000.00	3,000.00	0.09	9.99	0.00	0.00	3,000.00	3,000.00
2600	COMBUSTIBLES, LUBRICANTES Y ADITIVOS	4,828.34	0.09	0.99	4,828.34	4,828.34	4,486.58	0.00	0.99	4,486.50	138.84	138.84
2610	Combustibles, lubricantes y aditivos	4,828.34	0.09	0.99	4,828.34	4,828.34	4,486.50	0.00	0.90	4,485.59	138.84	138.84
2611	Combustibles, lubricantes y aditivos	4,828.34	0.99	0.99	4,828.34	4,828.34	4,486.50	0.90	0.00	4,485.59	138.84	138.84
2900	herramientas, repa	1,587.40	56.99	0.09	1,823.49	1,823.49	0.00	0.90	0.00	0.00	1,623.40	1,623.40
2910	Herramientas menores	0.99	56.09	0.99	56.00	59.99	0.99	0.00	0.00	0.00	56.00	56.00
2911	Relaciones, accesorios y herramientas	9.99	56.09	0.00	56.00	56.00	0.90	0.80	0.99	9.00	56.00	56.00
2940	Relaciones y accesorios menores de equipo de cómputo y redes de la	1,587.40	0.99	0.99	1,587.40	1,587.49	0.99	0.00	0.00	0.00	1,587.40	1,587.40
2941	Relaciones y accesorios para equipo de cómputo	1,587.49	0.00	0.99	1,587.49	1,587.49	0.90	0.00	0.00	0.00	1,587.40	1,587.40
3000	SE RVICIOS GENERALES	1,350,234.75	82,929.83	120,928.12	1,253,239.46	1,253,239.46	794,279.24	138,711.40	9.09	922,990.64	330,245.82	330,245.82



COMECYT

ESTADO DE AVANCE PRESUPUESTAL DE EGRESOS (AL MES)

0904050201 Fomento a la Investigación científica y formación de recursos humanos

DEL 1 AL 31 DE MARZO DE 2012

CIA	CONCEPTO	AUTORIZADO	AMPLIACION	REDUCCION	MODIFICADO	MODIFICADO AL MES	EJERCIDO PAGADO	EJERCIDO POR PAGAR	COMPROMETIDO	TOTAL EJERCIDO	POR EJERCER AL MES	TOTAL POR EJERCER
3100	SERVICIOS BASICOS	34,411.47	12,340.00	0.00	47,451.47	47,451.47	32,156.33	0.00	0.00	32,156.33	15,293.14	15,293.14
3110	Energía eléctrica	7,575.83	0.00	0.00	7,575.83	7,575.83	7,343.78	0.00	0.00	7,343.78	227.25	227.25
3111	Servicio de energía eléctrica	7,575.83	0.00	0.00	7,575.83	7,575.83	7,343.78	0.00	0.00	7,343.78	227.25	227.25
3140	Telefónica telefónica	0,735.55	0.00	0.00	0,735.55	0,735.55	0,473.47	0.00	0.00	0,473.47	262.08	262.08
3141	Servicio de telefónica convencional	0,735.55	0.00	0.00	0,735.55	0,735.55	0,473.47	0.00	0.00	0,473.47	262.08	262.08
3160	Servicios de telecomunicaciones y satélites	4,121.87	0.00	0.00	4,121.87	4,121.87	3,998.31	0.00	0.00	3,998.31	123.66	123.66
3161	Servicios de radiodifusión y telecomunicaciones	4,121.87	0.00	0.00	4,121.87	4,121.87	3,998.31	0.00	0.00	3,998.31	123.66	123.66
3170	Servicios de acceso a Internet, correo electrónico y procesamiento de información	1,078.92	0.00	0.00	1,078.92	1,078.92	1,065.70	0.00	0.00	1,065.70	593.22	593.22
3171	Servicios de acceso a Internet	1,078.92	0.00	0.00	1,078.92	1,078.92	1,065.70	0.00	0.00	1,065.70	593.22	593.22
3180	Servicios postales y telegráficos	12,000.00	18,340.00	0.00	25,340.00	25,340.00	11,253.07	0.00	0.00	11,253.07	14,086.93	14,086.93
3181	Servicio postal y telegráfico	12,000.00	18,340.00	0.00	25,340.00	25,340.00	11,253.07	0.00	0.00	11,253.07	14,086.93	14,086.93
3200	SERVICIOS DE ARRENDAMIENTO	96,328.44	0.00	113.40	96,215.04	96,215.04	44,483.12	0.00	0.00	44,483.12	11,752.92	11,752.92
3220	Arrendamiento de edificios	48,288.20	0.00	0.00	48,288.20	48,288.20	44,403.12	0.00	0.00	44,403.12	1,375.14	1,375.14
3221	Arrendamiento de edificios y locales	48,288.20	0.00	0.00	48,288.20	48,288.20	44,403.12	0.00	0.00	44,403.12	1,375.14	1,375.14
3260	Arrendamiento de maquinaria, otros equipos y herramientas	18,491.18	0.00	113.48	18,377.78	18,377.78	8.68	0.00	0.00	8.68	10,377.73	10,377.78
3261	Arrendamiento de maquinaria y equipo	18,491.18	0.00	113.48	18,377.78	18,377.78	8.68	0.00	0.00	8.68	10,377.78	10,377.78
3300	SERVICIOS PROFESIONALES, CIENTIFICOS, TECNICOS Y OTROS SERVICIOS	22,798.31	13,198.20	0.00	36,097.51	36,097.51	34,810.37	0.00	0.00	34,810.37	2,371.14	2,371.14
3360	Servicios de apoyo administrativo, traducción, interpretación e interpretación	2,000.00	0.00	0.00	2,000.00	2,000.00	1,252.80	0.00	0.00	1,252.80	1,747.20	1,747.20
3362	Impresiones de documentos oficiales para la prestación de servicios públicos	2,000.00	0.00	0.00	2,000.00	2,000.00	1,252.80	0.00	0.00	1,252.80	1,747.20	1,747.20
3363	Servicios de impresiones de documentos oficiales	2,000.00	0.00	0.00	2,000.00	2,000.00	1,252.80	0.00	0.00	1,252.80	1,747.20	1,747.20
3380	Servicios de vigilancia	20,798.31	0.00	0.00	20,798.31	20,798.31	20,134.37	0.00	0.00	20,134.37	623.94	623.94
3381	Servicios de vigilancia	20,798.31	0.00	0.00	20,798.31	20,798.31	20,134.37	0.00	0.00	20,134.37	623.94	623.94
3400	SERVICIOS FINANCIEROS, BANCARIOS Y COMERCIALES	0.00	0.00	0.00	0.00	0.00	0.00	0.00	0.00	0.00	0.00	0.00
3450	Seguros de bienes patrimoniales	0.00	0.00	0.00	0.00	0.00	0.00	0.00	0.00	0.00	0.00	0.00
3451	Seguros y fidejatas	0.00	0.00	0.00	0.00	0.00	0.00	0.00	0.00	0.00	0.00	0.00
3500	SERVICIOS DE INSTALACION, REPARACION, MANTENIMIENTO Y CONSERVACION	23,045.53	5,613.57	0.00	28,659.10	28,659.10	13,189.41	0.00	0.00	12,189.41	15,459.69	15,459.69
3530	Instalación, reparación y mantenimiento de equipo de cómputo y tecnologías	12,000.00	0.00	0.00	12,000.00	12,000.00	0.00	0.00	0.00	0.00	12,000.00	12,000.00

bpi



COMECYT

ESTADO DE AVANCE PRESUPUESTAL DE EGRESOS (AL MES)

0904050201 Fomento a la Investigación científica y formación de recursos humanos

DEL 1 AL 31 DE MARZO DE 2012

CIA	CONCEPTO	AUTORIZADO	AMPLIACION	REDUCCION	MODIFICADO	MODIFICADO AL MES	EJERCIDO PAGADO	EJERCIDO POR PAGAR	COMPROMETIDO	TOTAL EJERCIDO	POR EJERCER AL MES	TOTAL POR EJERCER
3531	Reparación, instalación y mantenimiento de bienes informáticos, microfilm	12,000.00	0.00	0.00	12,000.00	17,000.00	0.00	0.00	0.00	0.00	12,000.00	12,000.00
3550	Reparación y mantenimiento de equipo de transporte	3,700.00	5,013.57	0.00	8,399.65	2,399.65	0.00	0.00	0.00	0.00	434.68	434.68
3551	Reparación y mantenimiento de vehículos terrestres, aéreos y lacuareos	3,700.00	5,013.57	0.00	9,399.65	2,399.65	0.00	0.00	0.00	0.00	434.68	434.68
3680	Servicios de limpieza y manejo de desechos	0.00	0.00	0.00	0.00	0.00	0.00	0.00	0.00	0.00	0.00	0.00
3691	Servicios de limpieza, limpieza e higiene	0.00	0.00	0.00	0.00	0.00	0.00	0.00	0.00	0.00	0.00	0.00
3590	Servicios de jardinería y fumigación	0.00	0.00	0.00	0.00	0.00	0.00	0.00	0.00	0.00	0.00	0.00
3591	Servicios de iluminación	0.00	0.00	0.00	0.00	0.00	0.00	0.00	0.00	0.00	0.00	0.00
3600	SERVICIOS DE COMUNICACION SOCIAL Y PUBLICIDAD	1,000,000.00	0.00	128,737.72	910,262.28	910,262.28	545,078.82	130,711.48	0.00	684,390.02	225,074.26	225,074.26
3610	Difusión por radio, televisión y otros medios de masas sobre programa y gastos de publicidad y propaganda en general para difusión	1,000,000.00	0.00	128,737.72	910,262.28	910,262.28	545,078.82	130,711.48	0.00	684,390.02	225,074.26	225,074.26
3611	Gastos de publicidad y propaganda en general para difusión	0.00	0.00	0.00	0.00	0.00	0.00	0.00	0.00	0.00	0.00	0.00
3612	Publicaciones oficiales y de información en general para difusión	150,000.00	0.00	0.00	70,019.57	70,019.57	0.00	0.00	0.00	0.00	70,019.57	70,019.57
3700	SERVICIOS DE TRASLADO Y VIATICOS	0.00	0.00	0.00	0.00	0.00	0.00	0.00	0.00	0.00	0.00	0.00
3710	Pasajes aéreos	20,000.00	0.00	0.00	20,000.00	20,000.00	0.00	0.00	0.00	0.00	0.00	0.00
3711	Transportación terrestre	20,000.00	0.00	0.00	20,000.00	20,000.00	0.00	0.00	0.00	0.00	0.00	0.00
3720	Pasajes terrestres	0.00	0.00	0.00	0.00	0.00	0.00	0.00	0.00	0.00	0.00	0.00
3721	Gastos de traslado por vía terrestre	0.00	0.00	0.00	0.00	0.00	0.00	0.00	0.00	0.00	0.00	0.00
3750	Viáticos en el país	20,000.00	0.00	0.00	20,000.00	20,000.00	14,222.00	0.00	0.00	14,222.00	0.00	0.00
3751	Viáticos nacionales	20,000.00	0.00	0.00	20,000.00	20,000.00	14,222.00	0.00	0.00	14,222.00	0.00	0.00
3760	Viáticos en el extranjero	0.00	0.00	0.00	0.00	0.00	0.00	0.00	0.00	0.00	0.00	0.00
3761	Viáticos en el extranjero	0.00	0.00	0.00	0.00	0.00	0.00	0.00	0.00	0.00	0.00	0.00
3790	Otros servicios de traslado y hospedaje	4,950.00	0.00	0.00	4,950.00	4,950.00	2,304.00	0.00	0.00	2,304.00	0.00	0.00
3791	Otros servicios de traslado y hospedaje	4,950.00	0.00	0.00	4,950.00	4,950.00	2,304.00	0.00	0.00	2,304.00	0.00	0.00
3800	SERVICIOS OFICIALES	0.00	0.00	0.00	0.00	0.00	0.00	0.00	0.00	0.00	0.00	0.00
3630	Compras y contrataciones	0.00	0.00	0.00	0.00	0.00	0.00	0.00	0.00	0.00	0.00	0.00
3631	Compras y contrataciones	0.00	0.00	0.00	0.00	0.00	0.00	0.00	0.00	0.00	0.00	0.00
3900	OTROS SERVICIOS GENERALES	0.00	0.00	0.00	0.00	0.00	0.00	0.00	0.00	0.00	0.00	0.00
3920	Impuestos y derechos	0.00	0.00	0.00	0.00	0.00	0.00	0.00	0.00	0.00	0.00	0.00
3922	Otros impuestos y derechos	0.00	0.00	0.00	0.00	0.00	0.00	0.00	0.00	0.00	0.00	0.00
3990	Otros servicios generales	0.00	0.00	0.00	0.00	0.00	0.00	0.00	0.00	0.00	0.00	0.00



**COMECYT**

**ESTADO DE AVANCE PRESUPUESTAL DE EGRESOS (AL MES)**

0904050201 Fomento a la Investigación científica y formación de recursos humanos

DEL 1 AL 31 DE MARZO DE 2012

CTA	CONCEPTO	AUTORIZADO	AMPLIACION	REDUCCION	MODIFICADO	MODIFICADO AL MES	EJERCICIO PAGADO	EJERCICIO POR PAGAR	COMPROMETIDO	TOTAL EJERCIDO	POR EJERCER AL MES	TOTAL POR EJERCER
3992	Gastos de servicios menores	3,000.00	9.00	0.00	3,000.00	3,000.00	528.00	0.00	0.00	528.00	2,474.00	2,474.00
4000	TRANSFERENCIAS, ASIGNACIONES, SUBSIDIOS Y OTRAS AYUDAS	6,165,438.00	913,500.00	973,500.00	6,165,438.00	6,165,438.00	887,500.00	9.00	888	887,500.00	5,277,939.00	5,277,939.00
4300	SUBSIDIOS Y SUBVENCIONES	5,490,438.00	20,000.00	896,000.00	5,984,438.00	4,984,438.00	65,000.00	0.00	8.88	65,000.00	4,838,438.00	4,839,438.00
4390	Sociedades e entidades federales y municipales	9.00	9.00	9.00	0.00	9.00	0.00	9.00	9.00	0.00	8.00	0.00
4393	Subsidios y apoyos	0.00	0.00	0.00	0.00	9.00	0.00	0.00	0.00	0.00	0.00	0.00
4390	Otros subsidios	5,483,438.00	20,000.00	896,000.00	4,804,438.00	4,804,438.00	65,000.00	0.00	0.00	65,000.00	4,839,438.00	4,839,438.00
4393	Subsidios para capacitación y becas	5,483,438.00	20,000.00	896,000.00	4,804,438.00	4,804,438.00	65,000.00	0.00	0.00	65,000.00	4,839,438.00	4,839,438.00
4400	AYUDAS SOCIALES	875,000.00	583,500.00	7,500.00	1,281,000.00	1,281,000.00	822,500.00	0.00	0.00	822,500.00	439,500.00	439,500.00
4410	Ayudas sociales a personas	515,000.00	583,500.00	0.00	1,083,500.00	1,083,500.00	787,500.00	3.88	9.88	787,500.00	286,000.00	286,000.00
4414	Gastos por servicios de traslado de personas	515,000.00	583,500.00	0.00	1,083,500.00	1,083,500.00	787,500.00	3.88	0.00	787,500.00	286,000.00	286,000.00
4430	Ayudas sociales a instituciones de enseñanza	85,000.00	25,000.00	7,500.00	112,500.00	112,500.00	25,000.00	6.00	9.00	25,000.00	87,500.00	87,500.00
4431	Instituciones educativas	85,000.00	9.88	7,500.00	57,500.00	57,500.00	0.00	0.88	0.00	0.00	57,500.00	57,500.00
4432	Preparación, asistencias y pensión de estudiantes	39,088.86	25,000.00	0.00	55,000.00	55,000.00	25,000.00	0.00	0.00	25,000.00	39,000.00	39,000.00
4450	Ayudas sociales a instituciones sin fines de lucro	45,000.00	0.00	0.00	45,000.00	45,000.00	0.00	0.00	0.00	0.00	45,000.00	45,000.00
4452	Instituciones sociales no lucrativas	45,000.00	0.00	0.00	45,000.00	45,000.00	0.00	0.00	0.00	0.00	45,000.00	45,000.00
	<b>TOTALES</b>	<b>8,491,284.02</b>	<b>894,688.60</b>	<b>794,417.41</b>	<b>8,422,128.21</b>	<b>4,422,128.21</b>	<b>2,544,897.20</b>	<b>134,711.49</b>	<b>0.00</b>	<b>2,683,508.69</b>	<b>5,738,616.53</b>	<b>5,739,616.53</b>

thi



COMECYT

ESTADO DE AVANCE PRESUPUESTAL DE EGRESOS (AL MES)

0904050202 Asistencia técnica a la Inmovación

DEL 1 AL 31 DE MARZO DE 2012

CTA	CONCEPTO	AUTORIZADO	AMPLIACION	REDUCCION	MODIFICADO	MODIFICADO AL MES	EJERCIDO PAGADO	EJERCIDO POR PAGAR	COMPROMETIDO	TOTAL EJERCIDO	POR EJERCER AL MES	TOTAL POR EJERCER
1000	SERVICIOS PERSONALES	576,397.48	43,144.31	33,334.83	586,197.48	589,187.46	553,428.37	8.88	8.88	589,428.37	32,756.09	32,768.09
1100	REMUNERACIONES AL PERSONAL DE CARÁCTER PERMANENTE	26,048,898.88	7,529.28	6.80	26,048,898.88	26,048,898.00	26,048,898.88	8.88	8.88	26,048,898.88	7,529.20	7,529.20
1130	Sueldos base al personal permanente	250,939,840	7,529.28	6.99	250,948,868	250,948,868	250,839,88	8.88	8.88	250,839,88	7,529.20	7,529.20
1131	Sueldo base	250,939,840	7,529.28	0.99	250,948,868	250,948,868	250,839,88	8.88	8.88	250,939,88	7,529.20	7,529.20
1200	REMUNERACIONES AL PERSONAL DE CARÁCTER TRANSITORIO	22,959.25	9.88	13,895.83	8,262.32	9,262.32	8.88	8.88	8.88	9,262.32	9,262.32	9,262.32
1220	Sueldos base al personal eventual	22,959.25	9.88	13,895.83	8,262.32	9,262.32	8.88	8.88	8.88	9,262.32	9,262.32	9,262.32
1222	Sueldos y salarios complementados al personal eventual	22,959.25	9.88	13,895.83	9,262.32	9,262.32	8.88	8.88	8.88	9,262.32	9,262.32	9,262.32
1300	REMUNERACIONES ADICIONALES Y ESPECIALES	21,947,999	18,875.53	13,341.65	228,114.47	226,114.47	219,327.98	8.00	8.88	218,327.98	6,786.48	6,786.48
1310	Primas por años de servicio efectivos	1,764.00	9.88	6.00	1,764.00	1,764.88	1,512.00	8.00	8.88	1,512.00	252.00	252.00
1311	Prima por año de servicio	1,764.88	9.88	6.00	1,764.88	1,764.88	1,512.86	8.96	8.00	1,512.88	252.00	252.00
1320	Primas de vacaciones, dominical y gratificación de fin de año	55,830.66	1,865.93	6.88	56,696.59	56,691.59	55,839.87	8.00	8.88	55,839.87	1,650.92	1,650.92
1321	Prima vacacional	8.00	9.00	6.00	8.00	8.88	8.99	9.00	8.00	8.88	0.00	0.00
1322	Aguinaldo	55,838.86	1,650.83	6.00	56,891.59	56,891.58	55,838.87	8.96	8.00	55,838.87	1,650.92	1,650.92
1340	Compensaciones	162,785.33	18,224.00	13,341.85	167,989.88	167,969.88	162,765.32	9.88	8.00	162,785.32	4,863.56	4,863.56
1345	Gratificación	135,279.00	17,399.15	13,341.65	139,328.18	138,328.18	135,279.96	8.88	8.88	135,279.88	4,058.10	4,058.10
1346	Gratificación por conveño	27,515.33	925.95	6.80	28,348.78	28,348.78	27,515.32	8.88	8.88	27,515.32	625.46	625.46
1400	SEGURO/DAÑO SOCIAL	44,298.48	2,825.42	6.80	46,314.86	46,314.86	44,540.90	8.88	8.88	44,540.88	1,774.28	1,774.28
1410	Aportaciones de seguridad social	44,298.46	2,028.42	6.88	46,314.88	46,314.88	44,540.90	8.88	8.88	44,540.88	1,774.28	1,774.28
1412	Cuotas de servicio de salud	13,881.88	781.53	6.86	14,563.33	14,563.33	14,889.27	8.88	8.88	14,889.27	414.06	414.06
1413	Cuotas al sistema solidario de reparto	17,228.93	689.64	6.88	18,289.57	18,289.57	17,699.79	8.88	8.88	17,699.78	519.87	519.87
1414	Cuotas del sistema de capitalización individual	5,674.88	288.43	9.88	5,962.51	5,962.51	5,792.29	8.88	8.88	5,792.29	170.22	170.22
1415	Aportaciones para financiar las gastos generales de administración del ISSSE	3,097.98	155.82	2.88	3,222.98	3,222.98	3,139.99	8.88	8.88	3,139.88	92.01	92.01
1416	Reserva de trabajo	4,416.57	8.88	8.88	4,416.57	4,419.57	3,839.45	8.88	8.88	3,838.45	578.12	578.12
1500	OTRA PRESTACIONES SOCIALES Y ECONÓMICAS	36,628.98	1,158.83	8.88	38,779.81	38,779.81	38,620.99	8.88	8.00	38,628.98	1,158.63	1,158.63
1510	Cuotas para el fondo de ahorro y fondo de trabajo	38,828.68	1,158.63	8.88	38,779.81	38,779.81	39,620.98	8.88	8.00	38,628.68	1,158.63	1,158.63
1512	Seguro de separación individualizada	30,628.98	1,158.83	8.88	32,779.81	32,779.81	30,628.98	8.88	8.00	30,628.88	1,158.83	1,158.83
1700	PAGO DE ESTIMULOS A SERVIDORES PÚBLICOS	4.88	12,556.13	6,287.85	6,289.18	6,289.18	8.00	8.00	8.99	8.00	6,256.18	6,256.18
1710	Estímulos	0.89	12,556.13	6,297.35	6,298.18	6,298.18	8.88	8.98	9.88	8.00	6,258.18	6,258.18
1712	Estímulos por puntualidad y asistencia	8.88	12,556.13	6,297.35	6,298.18	6,298.18	8.88	8.00	8.88	8.88	6,258.18	6,258.18





COMECYT

ESTADO DE AVANCE PRESUPUESTAL DE EGRESOS (AL MES)

0904050202 Asistencia técnica a la Innovación

DEL 1 AL 31 DE MARZO DE 2012

CIA	CONCEPTO	AUTORIZADO	AMPLIACION	REDUCCION	MODIFICADO	MODIFICADO AL MES	EJERCIDO PAGADO	EJERCIDO POR PAGAR	COMPRIMITO	TOTAL EJERCIDO	POR EJERCER AL MES	TOTAL POR EJERCER
2000	MATERIALES Y SUMINISTROS	26,251.51	96,800	1,332.00	26,069.51	25,069.51	8,376.88	8.00	0.00	8,376.88	17,289.83	17,289.83
2100	MATERIALES DE ADMINISTRACION, EMISION DE DOCUMENTOS Y ARTICULOS OFICIALES	3,436.95	8.00	1,532.00	4,904.95	4,904.95	0.00	0.00	0.00	8.00	4,904.95	4,904.95
2110	Materiales, sales y equipos menores de otros	3,100.00	8.00	1,332.00	1,968.00	1,968.00	0.00	8.00	8.00	9.00	1,968.00	1,968.00
2111	Materiales y útiles de oficina	600.00	8.00	582.00	18.00	16.00	0.00	8.00	8.00	8.00	18.00	18.00
2112	Esposas de oficina	2,500.00	8.00	950.00	1,550.00	1,550.00	8.00	8.00	8.00	8.00	1,550.00	1,550.00
2130	Materiales estadísticos y geográficos	8.00	8.00	0.00	0.00	0.00	0.00	8.00	0.00	8.00	0.00	0.00
2131	Materiales estadísticos y geográficos	8.00	8.00	8.00	0.00	8.00	8.00	8.00	8.00	8.00	0.00	8.00
2140	Materiales útiles y equipos menores de tecnología de la información y comun	0.00	8.00	0.00	0.00	8.00	8.00	8.00	8.00	8.00	0.00	8.00
2141	Materiales y útiles para el procesamiento en equipos y bienes informáticos	0.00	8.00	0.00	0.00	8.00	0.00	8.00	0.00	8.00	8.00	8.00
2170	Materiales y útiles de empuñadura	3,338.95	8.00	0.00	3,338.95	3,338.95	8.00	8.00	0.00	8.00	3,338.95	3,338.95
2171	Materiales de oficina	3,338.95	8.00	0.00	3,338.95	3,338.95	0.00	8.00	0.00	8.00	3,338.95	3,338.95
2200	ALIMENTOS Y UTENSILIOS	10,885.89	958.80	0.00	11,835.89	11,835.89	860.00	0.00	0.00	868.00	10,885.89	10,885.89
2210	Productos alimenticios para personal	10,885.89	0.00	0.00	10,385.89	10,385.89	8.00	0.00	0.00	9.00	10,385.89	10,385.89
2211	Productos alimenticios para personal	10,885.89	8.00	0.00	10,485.89	10,485.89	0.00	0.00	8.00	0.00	10,485.89	10,485.89
2230	Utensilios para el servicio de alimentación	0.00	958.80	0.00	958.80	450.00	950.00	0.00	0.00	950.00	8.00	0.00
2231	Utensilios para el servicio de alimentación	8.00	958.80	0.00	950.80	958.00	950.00	0.88	0.00	958.88	0.00	0.00
2400	MATERIALES Y ARTICULOS DE CONSTRUCCION Y DE REPARACION	227.10	8.00	0.00	227.10	227.10	8.00	8.00	8.00	8.00	227.10	227.10
2460	Materiales electricos y electronica	227.10	0.00	0.00	227.10	227.10	0.00	8.00	8.00	8.00	227.10	227.10
2461	Materiales electricos y electronica	227.10	8.00	0.00	227.10	227.10	8.00	0.00	8.00	8.00	227.10	227.10
2600	COMBUSTIBLES, LUBRICANTES Y ADITIVOS	7,659.45	8.00	0.00	7,659.45	7,659.45	7,429.88	8.00	8.00	7,429.88	229.77	229.77
2610	Combustibles, lubricantes y aditivos	7,659.45	8.00	0.00	7,659.45	7,659.45	7,429.88	0.00	8.00	7,429.88	229.77	229.77
2611	Combustibles, lubricantes y aditivos	7,659.45	8.00	0.00	7,659.45	7,659.45	7,429.88	8.00	8.00	7,429.88	229.77	229.77
2900	HERRAMIENTAS, REPARACIONES Y ACCESORIOS MENORES	1,042.12	8.00	0.00	1,042.12	1,042.12	8.00	8.00	8.00	8.00	1,042.12	1,042.12
2940	Repuestos y accesorios menores de equipo de control y tecnología de la i	1,042.12	8.00	0.00	1,042.12	1,042.12	8.00	0.00	8.00	8.00	1,042.12	1,042.12
2941	Repuestos y accesorios para equipo de campo	1,042.12	8.00	0.00	1,042.12	1,042.12	8.00	8.00	8.00	8.00	1,042.12	1,042.12
3000	SERVICIOS GENERALES	353,804.36	59,328.28	87,667.06	825,526.06	825,526.06	214,588.48	27,726.00	0.00	243,285.33	592,230.67	592,230.67
3100	SERVICIOS BASICOS	47,281.15	8.00	12,884.53	34,400.52	34,400.53	31,983.88	8.00	0.00	31,983.88	2,772.54	2,772.54
3110	Energía eléctrica	8,862.80	8.00	8.00	8,862.80	8,862.80	6,958.81	9.90	0.00	8,058.81	205.89	205.89



COMECYT

ESTADO DE AVANCE PRESUPUESTAL DE EGRESOS (AL MES)

0904050202 Asistencia técnica a la Innovación

DEL 1 AL 31 DE MARZO DE 2012

CTA	CONCEPTO	AUTORIZADO	AMPLIACION	REDUCCION	MODIFICADO	MODIFICADO AL MES	EJERCIDO PAGADO	EJERCIDO POR PAGAR	COMPROMETIDO	TOTAL EJERCIDO	POR EJERCER AL MES	TOTAL POR EJERCER
3111	Servicio de energía eléctrica	6,662.90	0.00	0.00	6,662.90	6,662.60	6,656.81	0.00	6.00	6,656.91	205.89	205.89
3140	Telefonia tradicional	9,734.46	0.00	8.00	3,734.46	8,734.46	8,442.44	0.00	0.00	8,442.44	292.02	292.02
3141	Servicio de telefonia convencional	9,734.46	0.00	0.00	8,734.46	9,734.46	6,442.44	0.00	6.00	9,442.44	292.02	292.02
3180	Servicios de telecomunicaciones y satélites	13,428.59	0.00	0.00	13,428.59	13,428.59	12,026.69	0.00	8.00	13,026.69	402.90	402.90
3181	Servicios de radiocalificación y telecomunicación	13,428.59	0.00	0.00	13,428.59	12,428.59	12,026.69	0.00	8.00	13,026.69	402.90	402.90
3170	Servicios de acceso de internet, redes y procesamiento de información	4,187.27	8.00	0.00	4,189.27	4,187.27	2,707.84	0.00	0.00	2,707.84	1,479.53	1,479.53
3171	Servicios de acceso a Internet	4,187.27	0.00	9.00	4,189.27	4,187.27	3,987.84	8.00	8.00	2,707.84	1,479.53	1,479.53
3180	Servicios postales y telegráficos	12,878.83	0.00	12,884.82	382.30	382.28	0.00	8.00	0.00	8.00	392.30	392.30
3181	Servicio postal y telegráfico	12,878.83	0.00	12,884.83	382.28	382.58	0.00	8.00	0.00	8.00	392.30	392.30
3200	SERVICIOS DE ARRENDAMIENTO	54,357.81	0.00	0.00	54,357.81	54,357.81	48,817.87	0.00	0.00	48,817.87	4,540.74	4,540.74
3220	Arrendamiento de edificios	51,357.81	8.88	8.88	51,357.81	51,357.81	48,817.87	0.00	0.00	48,817.87	1,540.74	1,540.74
3221	Arrendamiento de edificios y locales	51,357.81	0.88	8.88	51,357.81	51,257.81	48,817.87	0.00	0.90	49,817.67	1,540.74	1,540.74
3270	Arrendamiento de activos intangibles	3,000.88	0.88	0.88	2,000.00	3,000.00	8.00	8.00	0.88	0.00	3,000.00	3,000.00
3271	Arrendamiento de activos intangibles	3,000.88	0.00	8.00	3,000.00	3,888.88	8.88	8.00	0.00	8.08	3,000.90	3,000.00
3300	SERVICIOS PROFESIONALES, CIENTÍFICOS, TÉCNICOS Y OTROS SERVICIOS	28,674.48	45,733.78	8.00	85,474.18	85,474.10	50,948.83	27,725.90	8.00	78,372.83	7,100.57	7,100.57
3340	Servicios de capacitación	8.00	8.00	8.00	0.00	8.88	8.00	0.00	8.88	8.00	0.90	0.00
3341	Capacitación	0.00	8.00	8.00	0.00	0.00	8.00	8.00	8.00	8.00	0.00	0.00
3360	Servicios de apoyo administrativo, redacción, fotocopiaje e impresión	12,650.99	45,789.78	0.00	58,750.58	58,750.58	34,724.82	37,720.88	0.00	32,451.72	6,258.86	6,258.86
3361	Servicios de apoyo administrativo y fotocopiaje	6,657.78	0.00	0.00	6,657.78	6,657.78	6,652.82	0.00	0.00	6,652.82	205.74	205.74
3382	Impresiones de documentos oficiales para la prestación de servicios públicos	6,093.12	0.00	0.00	6,093.12	6,093.12	8.00	0.00	8.00	0.00	6,093.12	6,093.12
3383	Servicios de impresiones de documentos oficiales	6.00	45,789.78	0.00	45,789.78	10,072.00	27,726.80	8.80	8.80	45,789.78	0.00	0.00
3380	Servicios de vigilancia	26,723.52	0.00	0.00	26,723.52	26,723.52	25,001.81	8.80	9.00	25,923.81	801.71	801.71
3381	Servicios de vigilancia	26,723.52	0.00	0.00	26,723.52	26,723.52	25,921.81	0.80	8.00	26,921.91	801.71	801.71
3500	SERVICIOS DE INSTALACION, REPARACION, MANTENIMIENTO Y CONSERVACION	16,629.74	13,871.56	13,141.83	19,589.07	18,559.87	11,655.83	8.00	9.00	11,655.83	6,903.24	6,903.24
3510	Conservación y mantenimiento menor de bienes	9.00	12,884.83	12,884.83	9.00	8.00	8.00	8.00	8.80	8.80	0.00	0.00
3511	Reparación y mantenimiento de inmuebles	9.00	12,884.82	12,884.83	8.00	0.00	0.00	9.00	6.00	0.00	0.00	0.00
3520	Instalación, reparación y mantenimiento de mobiliario y equipo de administrador	1,092.98	0.00	0.00	1,092.00	1,092.00	0.00	0.00	0.00	0.00	1,092.00	1,092.00



COMECTY

ESTADO DE AVANCE PRESUPUESTAL DE EGRESOS (AL MES)

0904050202 Asistencia técnica a la innovación

DEL 1 AL 31 DE MARZO DE 2012

CTA	CONCEPTO	AUTORIZADO	AMPLIACION	REDUCCION	MODIFICADO	MODIFICADO AL MES	EJERCIDO PAGADO	EJERCIDO POR PAGAR	COMPROMETIDO	TOTAL EJERCIDO	POR EJERCER AL MES	TOTAL POR EJERCER
3521	Reparación, mantenimiento e inspección de maquinaria y equipo de oficina	1,092.90	0.00	0.00	1,092.06	1,862.86	0.00	0.00	0.00	0.00	1,092.00	1,092.00
3530	Instalación, reparación y mantenimiento de equipo de cómputo y tecnologías	1,635.00	0.00	457.00	1,178.00	1,178.88	0.00	0.00	0.00	0.00	1,178.00	1,178.00
3531	Reparación, instalación y mantenimiento de bienes informáticos, microfilm	1,835.00	0.00	457.00	1,378.00	1,178.88	0.00	0.00	0.00	0.00	1,178.00	1,178.00
3550	Reparación y mantenimiento de equipo de transporte	4,233.67	388.53	0.00	4,640.88	4,640.88	4,512.99	0.00	0.08	4,512.99	127.61	127.61
3551	Reparación y mantenimiento de vehículos terrestres, aereos y lacustres	4,233.67	386.93	0.00	4,640.88	4,640.88	4,512.99	0.00	0.00	4,512.99	127.61	127.61
3580	Servicios de limpieza y manejo de desechos	11,045.04	0.00	0.00	11,045.04	11,045.04	7,142.04	0.00	0.00	7,142.04	3,902.80	3,902.80
3581	Servicios de lavandería, limpieza e higiene	11,045.04	0.00	0.00	11,045.04	11,045.04	7,142.04	0.00	0.00	7,142.04	3,902.80	3,902.80
3590	Servicios de jardinería y fumigación	602.83	0.00	0.00	602.83	602.83	0.00	0.00	0.00	0.00	602.83	602.83
3591	Servicios de fumigación	602.83	0.00	0.00	602.83	602.83	0.00	0.00	0.00	0.00	602.83	602.83
3600	SERVICIOS DE COMUNICACION SOCIAL Y PUBLICIDAD	300,000.00	0.00	10,072.00	281,927.20	281,927.20	0.00	0.00	0.00	0.00	281,927.20	281,927.20
3610	Difusión por radio, televisión y otros medios de masas sobre programas y actividades de la institución	300,000.00	0.00	10,072.00	281,927.20	281,927.20	0.00	0.00	0.00	0.00	281,927.20	281,927.20
3612	Publicaciones oficiales y de información al general para difusión	300,000.00	0.00	10,072.00	281,927.20	281,927.20	0.00	0.00	0.00	0.00	281,927.20	281,927.20
3700	SERVICIOS DE TRASLADO Y VIATICOS	150,150.00	0.00	0.00	148,703.99	140,703.06	38,067.48	0.00	0.00	38,067.48	110,636.48	110,636.48
3710	Pasajes aéreos	35,100.00	0.00	0.00	34,100.00	35,100.00	12,700.00	0.00	0.00	12,700.00	23,399.94	23,399.94
3711	Transportación aérea	35,100.00	0.00	0.00	34,100.00	35,100.00	12,700.00	0.00	0.00	12,700.00	23,399.94	23,399.94
3720	Pasajes terrestres	14,016.15	0.00	0.00	14,016.15	14,016.15	980.00	0.00	0.00	980.00	13,108.15	13,108.15
3721	Gastos de traslado por vía terrestre	14,016.15	0.00	0.00	14,016.15	14,016.15	980.00	0.00	0.00	980.00	13,108.15	13,108.15
3750	Viáticos en el país	85,651.44	0.00	300.00	85,264.51	85,264.51	13,570.14	0.00	0.00	13,570.14	71,685.37	71,685.37
3751	Viáticos nacionales	85,651.44	0.00	300.00	85,264.51	85,264.51	13,570.14	0.00	0.00	13,570.14	71,685.37	71,685.37
3760	Viáticos en el extranjero	0.00	0.00	0.00	0.00	0.00	0.00	0.00	0.00	0.00	0.00	0.00
3761	Viáticos en el extranjero	0.00	0.00	0.00	0.00	0.00	0.00	0.00	0.00	0.00	0.00	0.00
3790	Otros servicios de traslado y hospedaje	14,323.02	0.00	0.00	14,323.02	14,323.02	11,020.00	0.00	0.00	11,020.00	2,503.02	2,503.02
3791	Otros servicios de traslado y hospedaje	14,323.02	0.00	0.00	14,323.02	14,323.02	11,020.00	0.00	0.00	11,020.00	2,503.02	2,503.02
3800	SERVICIOS OFICIALES	200,000.00	0.00	0.00	198,301.07	171,618.83	22,480.00	0.00	0.00	22,480.00	149,138.93	149,138.93
3830	Congresos y convenciones	200,000.00	0.00	0.00	198,301.07	171,618.83	22,480.00	0.00	0.00	22,480.00	149,138.93	149,138.93
3831	Congresos y convenciones	200,000.00	0.00	0.00	198,301.07	171,618.83	22,480.00	0.00	0.00	22,480.00	149,138.93	149,138.93
3900	OTROS SERVICIOS GENERALES	43,761.47	457.00	15,000.00	28,210.47	29,210.47	19,067.00	0.00	0.00	19,067.00	19,150.87	19,150.87
3920	Ingresos y derechos	1,985.07	0.00	0.00	1,985.07	1,985.07	0.00	0.00	0.00	0.00	1,985.07	1,985.07



COMECYT

ESTADO DE AVANCE PRESUPUESTAL DE EGRESOS (AL MES)

0904050202 Asistencia técnica a la innovación

DEL 1 AL 31 DE MARZO DE 2012

CTA	CONCEPTO	AUTORIZADO	AMPLIACION	REDUCCION	MODIFICADO	MODIFICADO AL MES	EJERCIDO PAGADO	EJERCIDO POR PAGAR	COMPROMETIDO	TOTAL EJERCIDO	POR EJERCER AL MES	TOTAL POR EJERCER
3922	Ciños impuestos y derechos	1,965.87	8.80	8.89	1,965.87	1,965.87	8.80	8.00	8.08	0.89	1,965.87	1,965.87
3990	Ciños servicios generales	41,795.88	457.88	15,808.80	27,252.88	27,252.88	18,067.80	8.89	8.88	10,867.88	17,185.00	17,185.00
3991	Cuotas y suscripciones	38,888.88	8.88	15,800.88	15,808.88	15,800.88	8,200.80	8.88	8.08	8,200.88	5,800.00	5,800.00
3992	Gastos de servicios manuales	11,795.88	457.88	8.80	12,252.88	12,252.88	887.80	8.88	8.00	867.80	11,385.00	11,385.00
4000	TRANSFERENCIAS ASIGNACIONES, SUBSIDIOS Y OTRAS AYUDAS	18,008,888.88	14,485.45	14,405.45	18,008,000.88	18,008,000.88	14,485.45	8.88	8.00	14,405.45	9,985,594.55	9,985,594.55
4300	SUBSIDIOS Y SUBVENCIONES	18,008,888.88	14,405.45	14,485.45	18,008,000.88	18,008,000.88	14,485.45	8.88	8.00	14,485.45	9,985,594.55	9,985,594.55
4310	Subsidios a la producción	18,888,888.88	8.89	14,405.45	9,985,594.55	9,985,594.55	8.00	8.88	8.00	8.00	9,985,594.55	9,985,594.55
4311	Subsidios a la producción	18,808,888.88	0.80	14,485.45	9,985,594.55	9,985,594.55	8.88	8.88	8.00	0.00	9,985,594.55	9,985,594.55
4390	Ciños subsidios	8.88	14,485.45	0.00	14,485.45	14,405.45	14,485.45	8.88	8.00	14,405.45	0.00	0.00
4393	Subsidios para capacitación y becas	8.80	14,485.45	0.88	14,485.45	14,405.45	14,405.45	8.88	8.00	14,485.45	0.00	0.00
4400	AYUDAS SOCIALES	8.88	8.00	0.00	8.89	8.89	8.00	8.88	8.00	8.88	8.00	8.00
4430	Ayudas sociales a instituciones de enseñanza	8.88	8.00	0.00	8.80	8.80	8.88	8.88	8.00	8.88	0.00	0.00
4431	Instituciones educativas	8.88	8.00	0.89	8.89	8.80	8.80	8.88	8.80	8.00	0.00	0.00
4432	Premios, recompensas y pensión recreativa estudiantil	8.00	8.00	8.00	8.00	8.88	8.00	8.88	8.00	8.00	0.00	0.00
TOTALES		11,488,883.85	117,828.82	186,988.44	11,437,883.83	11,437,883.83	781,782.99	27,728.88	8.88	8,18,589.89	10,617,883.14	10,617,883.14



COMECYT

ESTADO DE AVANCE PRESUPUESTAL DE EGRESOS (AL MES)

0904050203 Desarrollo tecnológico y vinculación

DEL 1 AL 31 DE MARZO DE 2012

CITA	CONCEPTO	AUTORIZADO	AMPLIACION	REDUCCION	MODIFICADO	MODIFICADO AL MES	EJERCIDO PAGADO	EJERCICIO POR PAGAR	COMPROMETIDO	TOTAL EJERCIDO	POR EJERCER AL MES	TOTAL POR EJERCER
1000	SERVICIOS PERSONALES	640,481.16	45,866.24	54,676.22	630,661.16	630,661.16	455,887.60	0.88	0.00	455,887.60	174,763.28	174,763.28
1100	RENUMERACIONES AL PERSONAL DE CARÁCTER PERMANENTE	286,338.50	7,990.25	6.10	274,328.64	274,328.64	286,338.50	6.68	0.66	286,338.50	7,990.14	7,990.14
1130	Sueldos base al personal permanente	286,338.50	7,990.24	6.18	274,328.64	274,328.64	286,338.50	6.68	0.66	286,338.50	7,990.14	7,990.14
1131	Sueldo base	286,338.50	7,990.24	6.10	274,328.64	274,328.64	286,338.50	6.68	0.66	286,338.50	7,990.14	7,990.14
1200	RENUMERACIONES AL PERSONAL DE CARÁCTER TRANSITORIO	58,487.29	20,658.80	20,428.57	60,117.52	60,117.52	6.00	8.88	6.00	6.00	60,117.52	60,117.52
1220	Sueldos base al personal eventual	58,487.29	20,658.80	20,428.57	60,117.52	60,117.52	6.00	8.00	0.80	6.00	60,117.52	60,117.52
1222	Sueldos y salarios complementados al personal eventual	58,487.29	20,658.80	20,428.57	60,117.52	60,117.52	6.00	0.00	0.00	6.00	60,117.52	60,117.52
1300	RENUMERACIONES ADICIONALES Y ESPECIALES	217,666.85	16,117.20	34,447.53	189,328.15	189,328.30	118,998.06	0.96	8.88	118,998.06	82,328.34	82,328.34
1320	Piornos de vacaciones, dominical y quincenal de fin de año	59,637.57	16,241.18	8.88	73,888.67	73,888.87	58,487.59	0.00	0.00	58,487.59	15,241.08	15,241.08
1321	Ploma quincenal	8.88	0.00	8.88	8.88	8.88	8.00	8.88	0.00	8.00	0.00	0.00
1322	Aguinaldo	58,407.67	1,762.25	0.00	60,169.92	60,169.92	58,407.59	0.80	0.66	58,407.59	1,762.23	1,762.23
1323	Aguinaldo de eventuales	8.88	12,468.85	8.88	13,486.85	13,486.85	8.00	0.00	0.00	8.00	13,488.85	13,488.85
1340	Compensaciones	138,237.88	878.10	34,447.53	125,878.63	125,878.63	58,582.37	0.00	0.00	58,582.37	67,087.26	67,087.28
1345	Omitidos	138,047.78	8.99	34,447.55	85,588.75	85,588.75	28,388.60	8.00	0.00	28,388.60	68,211.15	68,211.15
1346	Gratificación por cambio de domicilio	28,203.74	878.15	8.00	38,878.88	38,878.88	28,203.77	8.00	0.09	28,203.77	878.11	878.11
1400	SEGURIDAD SOCIAL	57,238.14	8.00	8.88	57,238.14	57,238.14	45,285.88	8.00	0.00	45,285.88	11,952.28	11,952.28
1410	Aportaciones de seguridad social	57,238.14	8.00	8.00	57,238.14	57,238.14	45,285.88	8.99	8.88	45,285.88	11,952.28	11,952.28
1412	Cuentas de servicio de salud	17,837.37	8.00	8.88	17,837.37	17,837.37	14,323.00	8.88	8.66	14,323.00	3,512.37	3,512.37
1413	Cuentas de sistema solidario de reparto	22,395.81	8.99	0.00	22,395.81	22,395.81	17,485.78	8.66	8.00	17,485.78	4,410.11	4,410.11
1414	Cuentas del sistema de capitalización individual	7,233.14	6.00	0.80	7,233.14	7,233.14	5,888.27	0.00	0.68	5,888.27	1,443.87	1,443.87
1415	Aportaciones para financiar las cuentas generales de administración del SISE	3,803.87	6.00	6.68	3,803.87	3,803.87	3,183.23	0.88	8.88	3,183.23	780.64	780.64
1416	Riesgo de trabajo	5,287.85	6.66	0.80	5,787.95	5,787.95	3,802.68	6.66	0.68	3,802.68	1,805.27	1,805.27
1500	OTRAS PRESTACIONES SOCIALES Y ECONOMICAS	39,638.58	6.66	6.68	29,638.58	29,638.58	27,283.46	6.60	0.00	27,283.46	12,375.12	12,375.12
1510	Cuentas para el fondo de ahorro y fondo de salud	39,638.58	6.66	0.00	39,638.58	39,638.58	27,283.46	0.00	6.68	27,283.46	12,375.12	12,375.12
1512	Seguro de separación individualizado	39,638.58	6.68	0.68	39,638.58	39,638.58	27,283.46	0.00	0.00	27,283.46	12,375.12	12,375.12
2000	MATERIALES Y SUMINISTROS	42,112.32	16,828.80	16,828.85	30,253.27	30,253.27	17,025.28	6.60	0.66	17,025.28	19,228.81	19,228.81
2100	MATERIALES DE ADMINISTRACION, EMISION DE DOCUMENTOS Y ARTÍCULOS OFICIALES	24,981.51	4,478.80	10,671.40	17,808.81	17,808.81	3,868.83	0.00	0.00	3,868.83	12,032.08	12,032.08
2110	Materiales, útiles y equipo menores de oficina	9,989.00	8.00	5,641.40	3,698.88	3,698.80	2,823.00	0.00	0.00	2,823.00	1,133.60	1,133.60
2111	Materiales y útiles de oficina	998.96	8.00	562.08	18.00	18.08	8.00	0.00	0.00	8.00	18.00	18.00

14



COMECYT

ESTADO DE AVANCE PRESUPUESTAL DE EGRESOS (AL MES)

0904050203 Desarrollo tecnológico y vinculación

DEL 1 AL 31 DE MARZO DE 2012

CIA	CONCEPTO	AUTORIZADO	AMPLIACION	REDUCCION	MODIFICADO	MODIFICADO AL MES	EJERCIDO PAGADO	EJERCIDO POR PAGAR	COMPROMETIDO	TOTAL EJERCIDO	POR EJERCER AL MES	TOTAL POR EJERCER
2112	Egresos de oficina	9,000.00	0.00	5,059.40	3,940.60	5,940.60	2,925.00	8.96	0.00	2,925.00	1,115.60	1,115.60
2120	Materiales y útiles de impresión y reproducción	4,401.07	1,780.00	8.96	6,181.07	6,181.07	700.00	0.00	9.90	790.00	8,391.04	8,391.04
2121	Material y útiles de imprenta y reproducción	7,681.07	0.00	8.00	7,681.07	7,681.07	0.00	0.00	6.00	0.00	7,401.07	7,401.07
2122	Material de foto, cine y grabación	8.00	1,780.00	0.00	1,788.00	1,788.00	700.00	0.00	6.00	790.00	969.97	969.97
2130	Materiales estadísticos y geográficos	8.00	0.96	0.00	8.96	0.00	8.00	0.00	0.00	8.00	0.00	0.00
2131	Materiales estadísticos y geográficos	8.00	0.00	0.00	0.96	0.00	8.00	0.00	6.00	0.00	0.00	0.00
2140	Materiales útiles y equipos menores de tecnología de la información y servicios	1,000.00	1,680.96	1,417.96	1,282.96	1,282.96	1,252.96	0.00	0.00	1,252.96	30.00	30.00
2141	Materiales y útiles para el procesamiento en equipos y sistemas informáticos	1,000.00	1,880.90	1,417.90	1,282.90	1,282.90	1,252.90	0.00	0.00	1,252.90	30.00	30.00
2150	Materiales impresos e información digital	1,240.00	898.00	0.00	2,240.00	2,240.00	998.00	8.00	0.00	998.00	1,250.00	1,250.00
2151	Materiales de información	1,260.00	998.99	0.00	2,246.00	2,246.00	999.00	0.60	0.00	999.00	1,250.00	1,250.00
2160	Materiales de limpieza	1,607.11	0.99	389.00	1,127.11	1,127.11	8.00	0.00	8.00	0.00	1,127.11	1,127.11
2161	Materiales y enseres de limpieza	1,507.11	0.99	380.96	1,127.11	1,127.11	0.00	0.00	8.00	8.00	1,127.11	1,127.11
2170	Machos y útiles de costura	3,333.33	0.00	3,233.00	100.33	100.33	0.00	0.00	0.00	100.33	100.33	100.33
2171	Materiales de oficina	5,333.33	0.99	3,233.99	100.33	190.33	0.00	0.00	0.00	0.00	100.33	100.33
2200	ALIMENTOS Y VUELTILLOS	8,780.01	780.99	4,853.65	4,636.36	4,636.36	750.00	6.80	0.00	750.00	4,086.36	4,086.36
2210	Productos alimenticios para personal	8,750.01	0.99	4,853.65	4,086.36	4,086.36	0.00	0.00	8.00	0.00	4,086.36	4,086.36
2211	Productos alimenticios para personal	8,750.01	0.99	4,853.65	4,086.36	4,086.36	8.00	0.00	0.00	0.99	4,086.36	4,086.36
2230	Utensilios para el servicio de alimentación	0.00	750.00	8.00	750.00	750.00	750.00	0.00	0.00	750.00	0.00	0.00
2231	Utensilios para el servicio de alimentación	0.00	750.00	0.00	750.00	750.00	750.00	0.00	0.00	750.00	0.00	0.00
2400	MATERIALES Y ARTICULOS DE CONSTRUCCION Y DE REPARACION	441.50	380.00	0.00	821.50	821.50	380.00	0.00	0.00	380.00	441.50	441.50
2460	Materiales eléctricos y electrónico	441.50	380.00	0.00	821.50	821.50	380.00	0.00	0.00	380.00	441.50	441.50
2461	Materiales eléctricos y electrónico	441.50	380.99	0.00	821.50	821.50	380.99	0.00	0.00	380.00	441.50	441.50
2600	COMBUSTIBLES, LUBRICANTES Y ADITIVOS	5,789.42	0.96	0.00	5,788.42	5,789.42	5,815.75	0.96	0.00	5,815.75	173.87	173.87
2610	Combustibles, lubricantes y aditivos	5,789.42	8.90	0.00	5,798.42	5,798.42	5,815.75	0.00	9.00	5,815.75	173.67	173.67
2611	Combustibles, lubricantes y aditivos	5,789.42	0.96	0.00	5,788.42	5,789.42	5,815.75	0.00	0.00	5,815.75	173.67	173.67
2900	HERRAMIENTAS, REFACCIONES Y ACCESORIOS MENORES	2,839.88	5,220.99	1,252.80	6,887.08	6,887.08	4,812.88	0.00	0.00	4,812.88	2,494.40	2,494.40
2960	Refacciones y accesorios menores de equipos de campaña y tecnologías de la I	2,839.88	5,220.99	1,252.80	6,887.08	6,887.08	4,812.88	0.96	8.00	4,812.84	2,494.40	2,494.49
2961	Refacciones y accesorios para equipos de campaña	2,839.88	5,220.00	1,252.80	6,887.08	6,887.08	4,812.88	0.96	0.00	4,812.88	2,494.40	2,494.49
3000	SERVICIOS GENERALES	718,831.88	41,821.97	96,455.65	682,197.41	682,197.41	133,076.05	220,788.40	0.00	353,068.05	308,328.76	308,328.76



COMECYT

ESTADO DE AVANCE PRESUPUESTAL DE EGRESOS (AL MES)

0904050203 Desarrollo tecnológico y vinculación

DEL 1 AL 31 DE MARZO DE 2012

CTA	CONCEPTO	AUTORIZADO	AMPLIACION	REUCCION	MODIFICADO	MODIFICADO AL MES	EJERCIDO PAGADO	EJERCIDO POR PAGAR	COMPROMETIDO	TOTAL EJERCIDO	POR EJERCER AL MES	TOTAL POR EJERCER
3100	SERVICIOS BASICOS	71,821.51	8.00	36,133.18	36,888.41	36,688.41	28,508.13	0.00	0.00	28,508.13	6,179.28	6,179.28
3110	Energía eléctrica	3,833.79	8.00	0.00	3,833.79	3,833.79	3,716.77	0.99	0.00	3,718.77	115.02	115.02
3111	Servicio de energía eléctrica	3,833.79	8.00	8.80	3,833.79	3,833.79	3,716.77	8.90	0.80	3,719.77	115.02	115.02
3140	Teléfono tradicional	18,893.44	0.00	8.80	18,893.44	18,893.44	15,788.84	0.99	0.00	15,789.84	3,103.50	3,103.50
3141	Servicio de teléfono convencional	18,893.44	8.00	8.00	18,893.44	18,893.44	15,789.84	0.00	0.98	16,789.84	3,103.50	3,103.50
3180	Servicio de telecomunicaciones y servicios	6,567.43	0.00	8.88	6,567.43	6,567.43	6,376.41	0.00	0.99	6,370.41	197.02	197.02
3181	Servicio de radiotelefonía y telecomunicación	6,567.43	0.08	8.88	6,567.43	6,567.43	6,376.41	0.00	0.99	6,379.41	197.02	197.02
3170	Servicio de acceso de internet, redes y procesamiento de información	4,801.83	8.00	8.00	4,881.83	4,801.83	2,975.85	0.88	0.88	2,975.85	1,625.98	1,625.98
3171	Servicio de acceso a internet	4,581.83	8.08	0.00	4,501.83	4,881.83	2,975.85	0.00	0.00	2,975.85	1,625.98	1,625.98
3180	Servicios postales y telegráficos	57,825.02	8.08	38,133.18	1,781.92	1,781.92	654.16	0.00	0.00	654.16	1,137.76	1,137.76
3181	Servicio postal y telegráfico	37,925.02	8.08	38,133.18	1,781.92	1,781.92	654.16	0.00	0.00	654.16	1,137.76	1,137.76
3200	SERVICIOS DE ARRENDAMIENTO	92,965.75	8.08	0.00	92,965.75	92,965.75	41,576.77	8.99	8.00	41,576.77	51,258.98	51,258.98
3220	Arrendamiento de edificios	42,965.75	8.08	8.00	42,965.75	42,965.75	41,576.77	8.00	0.00	41,576.77	1,286.98	1,286.98
3221	Arrendamiento de edificios y locales	42,965.75	8.08	8.88	42,965.75	42,965.75	41,876.77	0.00	0.00	41,876.77	1,286.98	1,286.98
3270	Arrendamiento de activos intangibles	50,008.88	8.08	0.00	50,008.88	50,008.88	0.00	8.99	6.00	0.00	50,008.88	50,008.88
3271	Arrendamiento de activos intangibles	50,008.88	8.00	8.00	58,888.00	58,888.00	0.00	0.99	8.88	8.00	50,008.88	50,008.88
3300	SERVICIOS PROFESIONALES, CIENTIFICOS, TECNICOS Y OTROS SERVICIOS	252,240.77	8.88	8.00	252,240.77	252,240.77	27,871.27	220,008.99	0.90	247,871.27	4,569.50	4,569.50
3310	Servicios legales, de contabilidad, auditoría y relacionados	228,008.88	0.08	8.00	228,008.08	228,008.08	0.00	228,008.99	0.80	228,008.08	0.00	0.00
3311	Asesorías jurídicas y conexiones a acuerdos	228,008.00	8.08	0.00	228,888.08	228,888.08	0.00	228,888.00	8.00	220,099.99	0.00	0.00
3330	Servicio de consultoría administrativa, procesal, técnica y en tecnologías	8.00	8.08	0.80	8.00	0.00	0.88	0.00	0.00	0.99	0.00	0.00
3331	Servicios literarios	8.00	0.08	0.08	8.00	8.00	0.88	0.80	0.80	0.88	0.00	0.00
3340	Servicios de capacitación	8.00	8.84	8.00	0.88	8.00	0.88	0.00	0.00	0.88	0.00	0.00
3341	Capacitación	8.88	8.88	0.80	8.00	8.00	8.88	0.99	0.00	0.00	0.00	0.00
3360	Servicio de apoyo administrativo, reproducción, fotocopiada e impresión	8,612.25	0.00	8.48	9,812.25	8,612.25	4,751.81	0.89	0.00	4,751.81	3,860.64	3,860.64
3361	Servicio de apoyo administrativo y fotocopiada	5,576.31	0.00	8.88	5,578.31	5,576.31	4,438.41	0.00	0.00	4,438.41	1,137.90	1,137.90
3362	Impresión de documentos oficiales para el prestador de servicios público	3,895.94	8.00	8.80	3,095.94	3,095.94	313.29	0.99	0.00	313.29	2,722.74	2,722.74
3380	Servicio de vigilancia	23,628.52	0.00	8.00	23,628.52	23,628.52	22,918.66	0.00	0.00	22,918.66	708.86	708.86
3381	Servicio de vigilancia	23,628.52	8.80	8.88	23,628.52	23,628.52	22,918.66	8.88	0.00	22,918.66	708.86	708.86
3400	SERVICIOS FINANCIEROS, BANCARIOS Y COMERCIALES	8.88	0.00	0.00	8.00	0.80	8.00	0.99	8.00	0.99	0.00	8.00



COMECYT

ESTADO DE AVANCE PRESUPUESTAL DE EGRESOS (AL MES)

0904050203 Desarrollo tecnológico y vinculación

DEL 1 AL 31 DE MARZO DE 2012

CTA	CONCEPTO	AUTORIZADO	AMPLIACION	REDUCCION	MODIFICADO	MODIFICADO AL MES	EJERCIDO PAGADO	EJERCIDO POR PAGAR	COMPROMETIDO	TOTAL EJERCIDO	POR EJERCER AL MES	TOTAL POR EJERCER
3450	Seguro de bienes patrimoniales	0.00	0.00	0.00	0.00	0.00	0.00	0.00	0.00	0.00	0.00	0.00
3451	Seguros y fianzas	0.00	0.00	0.00	0.00	0.00	0.00	0.00	0.00	0.00	0.00	0.00
3500	SERVICIOS DE INSTALACION, REPARACION, MANTENIMIENTO Y CONSERVACION	35,347.02	30,707.27	44,208.59	27,826.70	27,005.70	8,300.66	288.00	0.00	8,588.66	18,836.24	18,836.24
3510	Conservación y mantenimiento menor de inmuebles	0.00	36,787.27	36,787.27	0.00	0.00	0.00	0.00	0.00	0.00	0.00	0.00
3511	Reparación y mantenimiento de inmuebles	0.00	30,707.27	30,707.27	0.00	0.00	0.00	0.00	0.00	0.00	0.00	0.00
3520	Instalación, reparación y mantenimiento de mobiliario y equipo de oficina	3,229.44	0.00	0.00	3,229.44	3,229.44	0.00	0.00	0.00	0.00	3,229.44	3,229.44
3521	Reparación, mantenimiento y preservación de mobiliario y equipo de oficina	3,229.44	0.00	0.00	3,229.44	3,229.44	0.00	0.00	0.00	0.00	3,229.44	3,229.44
3530	Instalación, reparación y mantenimiento de equipo de cómputo y tecnológicos	4,858.88	0.00	0.00	4,858.88	4,858.88	0.00	788.00	0.00	788.00	3,867.89	3,867.89
3531	Reparación, instalación y mantenimiento de bienes tecnológicos	4,858.88	0.00	0.00	4,858.88	4,858.88	0.00	788.00	0.00	788.00	3,867.89	3,867.89
3550	Reparación y mantenimiento de equipo de transporte	14,172.70	0.00	7,421.32	0.00	0.00	0.00	0.00	0.00	0.00	6,751.38	6,751.38
3551	Reparación y mantenimiento de vehículos terrestres, aéreos y acuáticos	14,172.70	0.00	7,421.32	0.00	0.00	0.00	0.00	0.00	0.00	6,751.38	6,751.38
3580	Servicios de limpieza y manejo de desechos	12,838.07	0.00	0.00	12,838.07	12,838.07	0.00	0.00	0.00	0.00	4,535.41	4,535.41
3591	Servicios de limpieza y fumigación	452.12	0.00	0.00	452.12	452.12	0.00	0.00	0.00	0.00	452.12	452.12
3591	Servicios de fumigación	452.12	0.00	0.00	452.12	452.12	0.00	0.00	0.00	0.00	452.12	452.12
3600	SERVICIOS DE COMUNICACION SOCIAL Y PUBLICIDAD	101,050.99	0.00	0.00	101,050.99	101,050.99	0.00	0.00	0.00	0.00	101,050.99	101,050.99
3610	Difusión por radio, televisión y otros medios de mensajes sobre programas y servicios	101,050.99	0.00	0.00	101,050.99	101,050.99	0.00	0.00	0.00	0.00	101,050.99	101,050.99
3612	Publicaciones oficiales y de información en general para difusión	101,050.99	0.00	0.00	101,050.99	101,050.99	0.00	0.00	0.00	0.00	101,050.99	101,050.99
3700	SERVICIOS DE TRASLADO Y VIATICOS	137,661.48	3,457.00	15,604.50	114,103.50	118,103.06	24,344.42	0.00	0.00	24,344.42	91,759.44	91,759.44
3710	Pasajes aéreos	56,000.89	3,457.00	0.00	56,457.89	53,487.00	19,042.89	0.00	0.00	19,042.89	43,405.00	43,405.00
3711	Transportación aérea	56,000.89	3,457.00	0.00	56,457.89	53,487.00	19,042.89	0.00	0.00	19,042.89	43,405.00	43,405.00
3720	Pasajes terrestres	20,200.81	0.00	5,004.60	15,666.21	15,666.21	333.60	0.00	0.00	333.60	15,333.21	15,333.21
3721	Gastos de traslado por vía terrestre	20,200.81	0.00	5,004.60	15,666.21	15,666.21	333.60	0.00	0.00	333.60	15,333.21	15,333.21
3750	Viáticos en el país	34,582.04	0.00	0.00	34,582.04	34,582.04	13,858.42	0.00	0.00	13,858.42	20,802.62	20,802.62
3751	Viáticos terrestres	34,582.04	0.00	0.00	34,582.04	34,582.04	13,858.42	0.00	0.00	13,858.42	20,802.62	20,802.62
3760	Viáticos en el extranjero	0.00	0.00	0.00	0.00	0.00	0.00	0.00	0.00	0.00	0.00	0.00
3761	Viáticos en el extranjero	0.00	0.00	0.00	0.00	0.00	0.00	0.00	0.00	0.00	0.00	0.00





COMECYT

ESTADO DE AVANCE PRESUPUESTAL DE EGRESOS (AL MES)

0904050203 Desarrollo tecnológico y vinculación

DEL 1 AL 31 DE MARZO DE 2012

CIA	CONCEPTO	AUTORIZADO	AMPLIACION	REDUCCION	MODIFICADO	MODIFICADO AL MES	EJERCIDO PAGADO	EJERCIDO POR PAGAR	COMPROMETIDO	TOTAL EJERCIDO	POR EJERCER AL MES	TOTAL POR EJERCER
3790	Otros servicios de hospedaje y hospedaje	22,418.81	0.00	18,000.00	12,418.81	12,418.81	0.00	0.00	0.00	0.00	12,418.81	12,418.81
3791	Otros servicios de hospedaje y hospedaje	22,418.81	0.00	18,000.00	12,418.81	12,418.81	0.00	0.00	0.00	0.00	12,418.81	12,418.81
3800	SERVICIOS OFICIALES	23,190.27	1,577.50	0.00	23,190.27	23,190.27	1,577.50	0.00	0.00	1,577.50	23,190.27	23,190.27
3830	Congresos y convenciones	0.00	1,577.50	0.00	1,577.50	1,577.50	1,577.50	0.00	0.00	1,577.50	0.00	0.00
3831	Congresos y convenciones	0.00	1,577.50	0.00	1,577.50	1,577.50	1,577.50	0.00	0.00	1,577.50	0.00	0.00
3840	Exposiciones	23,190.27	0.00	0.00	23,190.27	23,190.27	0.00	0.00	0.00	0.00	23,190.27	23,190.27
3841	Exposiciones y ferias	23,190.27	0.00	0.00	23,190.27	23,190.27	0.00	0.00	0.00	0.00	23,190.27	23,190.27
3900	OTROS SERVICIOS GENERALES	12,853.82	0.00	1,879.36	11,854.06	11,854.06	0.00	0.00	0.00	0.00	11,854.06	11,854.06
3920	Impuestos y derechos	884.26	0.00	0.00	884.26	884.26	0.00	0.00	0.00	0.00	884.26	884.26
3922	Otros impuestos y derechos	904.26	0.00	0.00	904.26	904.26	0.00	0.00	0.00	0.00	904.26	904.26
3980	Impuesto sobre utilidades y otros que se devierten de una empresa industrial	0.00	0.00	1,879.36	0.00	0.00	0.00	0.00	0.00	0.00	0.00	0.00
3982	Impuesto sobre erogaciones por remuneraciones al fideicomiso personal	0.00	0.00	1,879.36	0.00	0.00	0.00	0.00	0.00	0.00	0.00	0.00
3990	Otros servicios generales	1,829.18	0.00	0.00	1,829.18	1,829.18	0.00	0.00	0.00	0.00	1,829.18	1,829.18
3991	Cuentas y suscripciones	0.00	0.00	0.00	0.00	0.00	0.00	0.00	0.00	0.00	0.00	0.00
3992	Gastos de servicios telefónicos	1,829.18	0.00	0.00	1,829.18	1,829.18	0.00	0.00	0.00	0.00	1,829.18	1,829.18
4000	TRANSFERENCIAS, ASIGNACIONES, SUBSIDIOS Y OTRAS AYUDAS	38,000,000.00	0.00	0.00	38,000,000.00	38,000,000.00	0.00	38,000,000.00	0.00	38,000,000.00	0.00	0.00
4300	SUBSIDIOS Y SUSVENCIONES	38,000,000.00	0.00	0.00	38,000,000.00	38,000,000.00	0.00	38,000,000.00	0.00	38,000,000.00	0.00	0.00
4310	Subsidios a la producción	0.00	0.00	0.00	0.00	0.00	0.00	0.00	0.00	0.00	0.00	0.00
4311	Subsidios a la producción	0.00	0.00	0.00	0.00	0.00	0.00	0.00	0.00	0.00	0.00	0.00
4380	Subsidios a entidades federales y municipales	38,000,000.00	0.00	0.00	38,000,000.00	38,000,000.00	0.00	38,000,000.00	0.00	38,000,000.00	0.00	0.00
4382	Subsidios a liberosmos privados y estatales	18,000,000.00	0.00	0.00	18,000,000.00	18,000,000.00	0.00	18,000,000.00	0.00	18,000,000.00	0.00	0.00
4390	Otros subsidios	0.00	0.00	0.00	0.00	0.00	0.00	0.00	0.00	0.00	0.00	0.00
4393	Subsidios para capacitación y becas	0.00	0.00	0.00	0.00	0.00	0.00	0.00	0.00	0.00	0.00	0.00
4400	AYUDAS SOCIALES	0.00	0.00	0.00	0.00	0.00	0.00	0.00	0.00	0.00	0.00	0.00
4430	Ayudas sociales a instituciones de asistencia	0.00	0.00	0.00	0.00	0.00	0.00	0.00	0.00	0.00	0.00	0.00
4431	Instituciones educativas	0.00	0.00	0.00	0.00	0.00	0.00	0.00	0.00	0.00	0.00	0.00
4450	Ayudas sociales a instituciones sin fines de lucro	0.00	0.00	0.00	0.00	0.00	0.00	0.00	0.00	0.00	0.00	0.00
4452	Instituciones sociales no lucrativas	0.00	0.00	0.00	0.00	0.00	0.00	0.00	0.00	0.00	0.00	0.00
4800	Donativos	0.00	0.00	0.00	0.00	0.00	0.00	0.00	0.00	0.00	0.00	0.00
4810	Donativos a instituciones sin fines de lucro	0.00	0.00	0.00	0.00	0.00	0.00	0.00	0.00	0.00	0.00	0.00



COMECYT



ESTADO DE AVANCE PRESUPUESTAL DE EGRESOS (AL MES)

0904050203 Desarrollo tecnológico y vinculación

DEL 1 AL 31 DE MARZO DE 2012

CTA	CONCEPTO	AUTORIZADO	AMPLIACION	REDUCCION	MODIFICADO	MODIFICADO AL MES	EJERCIDO PAGADO	EJERCIDO POR PAGAR	COMPROMETIDO	TOTAL EJERCIDO	POR EJERCER AL MES	TOTAL POR EJERCER
4811	Derechos e instituciones sin fines de lucro	0.00	0.00	0.00	0.00	0.00	0.00	0.00	0.00	0.00	0.00	0.00
	<b>TOTALES</b>	31,389,304.87	97,719.81	167,919.72	31,328,101.86	31,328,101.86	865,992.91	30,220,768.50	0.00	30,628,791.71	502,320.15	502,320.15



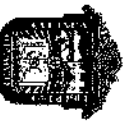
COMECYT

ESTADO DE AVANCE PRESUPUESTAL DE EGRESOS (AL MES)

0904060204 Financiamiento, divulgación y difusión de la ciencia y la tecnología

DEL 1 AL 31 DE MARZO DE 2012

CTA	CONCEPTO	AUTORIZADO	AMPLIACION	REDUCCION	MODIFICADO	MODIFICADO AL MES	EJERCIDO PAGADO	EJERCIDO POR PAGAR	COMPROMETIDO	TOTAL EJERCIDO	POR EJERCER AL MES	TOTAL PDR EJERCER
1000	SERVICIOS PERSONALES	1,018,864.72	1,328.66	1,328.66	1,018,864.72	1,019,864.72	729,322.54	8.09	0.86	728,322.54	290,642.18	290,642.18
1100	REMUNERACIONES AL PERSONAL DE CARÁCTER PERMANENTE	422,295.40	0.00	0.00	422,295.40	422,295.49	374,482.15	0.89	8.98	374,482.15	47,803.25	47,803.25
1130	Saludes base al personal permanente	422,295.49	0.89	0.00	422,295.48	422,295.49	374,482.15	0.89	8.90	374,482.15	47,803.25	47,803.25
1131	Saluda base	422,295.49	0.89	0.00	422,295.40	422,295.49	374,482.15	0.89	0.89	374,482.15	47,803.25	47,803.25
1200	REMUNERACIONES AL PERSONAL DE CARÁCTER TRANSITORIO	74,328.72	0.86	0.00	74,328.72	74,328.72	0.00	8.00	6.00	0.00	74,328.72	74,328.72
1220	Saludes base al personal eventual	74,328.72	0.80	0.00	74,328.72	74,328.72	0.00	0.00	8.08	0.00	74,328.72	74,328.72
1222	Saludes y saldos compensados al personal eventual	74,328.72	8.09	0.00	74,328.72	74,328.72	0.00	0.00	8.08	0.00	74,328.72	74,328.72
1300	REMUNERACIONES ADICIONALES Y ESPECIALIAS	352,394.17	1,329.66	0.88	353,723.83	353,723.83	241,066.83	8.00	8.09	241,850.83	111,873.00	111,873.00
1310	Primas por años de servicio electivos	930.80	0.88	0.00	930.00	930.09	8.00	8.08	0.89	0.08	630.00	630.00
1311	Prima por años de servicio	830.00	0.88	0.89	638.00	630.80	8.00	8.08	0.00	0.08	630.00	630.00
1320	Primas de vacaciones, dominical y gratificación de fin de año	82,608.45	1,329.66	0.89	83,938.11	83,938.11	82,837.43	8.88	0.80	82,667.43	10,948.68	10,948.68
1321	Prima vacacional	9.00	298.91	8.88	298.81	299.91	299.91	0.08	0.80	288.81	0.00	0.00
1322	Aguinaldo	82,608.45	888.38	0.89	93,304.75	93,304.75	82,366.87	0.88	0.60	82,358.87	10,948.68	10,948.68
1324	Vacaciones no disfrutadas por finiquita	9.00	340.45	0.88	348.45	348.45	348.45	6.00	8.00	348.45	0.00	0.00
1340	Compensaciones	258,157.72	0.00	0.88	258,157.72	258,157.72	158,865.48	0.08	8.00	155,363.48	100,294.32	100,294.32
1344	Compensacion por rehabilitacion	9,780.00	0.88	0.89	8,786.00	9,786.00	1,887.28	0.08	0.88	1,887.28	7,888.80	7,888.80
1345	Gratificación	203,068.59	0.80	0.89	203,068.50	203,068.50	115,892.05	0.88	0.86	115,882.85	87,386.45	87,386.45
1346	Gratificación por cunantío	48,393.22	0.09	0.89	48,393.22	48,393.22	41,284.15	0.00	0.88	41,284.15	5,019.07	5,019.07
1347	Gratificación por productividad	8.00	8.88	0.89	0.00	0.00	8.88	0.89	8.80	0.88	0.00	0.00
1400	SEGURIDAD SOCIAL	79,695.30	8.08	0.89	79,695.30	79,695.30	61,278.87	0.00	0.00	61,278.87	18,325.43	18,325.43
1410	Aportaciones de seguridad social	78,895.38	0.09	0.86	78,895.38	79,895.38	61,278.87	0.89	8.88	61,279.87	18,325.43	18,325.43
1412	Cuentas de servicio de salud	24,807.75	0.89	0.89	24,807.75	24,807.75	19,394.39	0.00	8.00	19,394.39	5,423.45	5,423.45
1413	Cuentas al sistema de salud de repaña	31,147.50	8.88	0.89	31,147.50	31,147.50	24,337.85	0.00	0.00	24,337.85	6,809.65	6,809.65
1414	Cuentas del sistema de capitalización	10,198.74	0.00	0.89	10,198.74	10,198.74	7,968.17	8.08	0.00	7,968.17	2,229.57	2,229.57
1415	Aportaciones para financiar las pasas generales de administración del ISSSE	5,512.83	0.40	8.88	5,512.83	5,512.83	4,307.59	0.89	8.88	4,387.58	1,205.33	1,205.33
1416	Riesgo de trabajo	7,938.48	0.00	8.88	7,938.48	7,938.48	5,281.95	0.86	8.06	5,281.85	2,657.43	2,657.43
1500	OTRA PRESTACIONES SOCIALES Y ECONOMICAS	31,523.32	8.89	8.89	61,520.32	61,520.32	48,728.88	8.88	8.89	48,728.88	20,799.46	20,799.46
1510	Cuentas para el fondo de ahorro y fondo de retiro	53,143.85	0.00	0.00	53,143.85	53,143.85	39,279.86	0.08	8.88	39,279.86	13,863.19	13,863.19
1511	Cuentas para fondo de retiro	1,869.45	0.08	8.09	1,888.45	1,888.45	486.70	0.08	0.90	466.79	1,402.75	1,402.75



COMECYT

ESTADO DE AVANCE PRESUPUESTAL DE EGRESOS (AL MES)

0904050204 Financiamiento, divulgación y difusión de la ciencia y la tecnología

DEL 1 AL 31 DE MARZO DE 2012

CTA	CONCEPTO	AUTORIZADO	AMPLIACION	REDUCCION	MODIFICADO	MODIFICAD AL MES	EJERCIDO PAGADO	EJERCIDO POR PAGAR	COMPROMETIDO	TOTAL EJERCIDO	POR EJERCER AL MES	TOTAL POR EJERCER
1512	Seguro de separación individualizado	51,273.00	0.00	0.00	51,273.00	51,273.40	38,613.16	0.00	0.00	38,613.16	12,460.44	12,460.44
1540	Prestaciones contractuales	2,952.87	0.00	0.00	2,952.87	2,952.87	0.00	0.00	0.00	0.00	2,952.87	2,952.87
1546	Otros gastos derivados de convenio	2,952.87	0.00	0.00	2,952.87	2,952.87	0.00	0.00	0.00	0.00	2,952.87	2,952.87
1590	Otros prestaciones sociales y económicas	5,432.40	0.00	0.00	5,432.40	5,432.40	1,509.08	0.00	0.00	1,509.08	3,923.40	3,923.40
1695	Gastos	5,432.40	0.00	0.00	5,432.40	5,432.40	1,509.08	0.00	0.00	1,509.08	3,923.40	3,923.40
1700	PAGO DE ESTIMULOS A SERVIDORES PUBLICOS	28,822.81	0.00	1,329.66	26,493.15	26,496.15	10,928.63	0.00	0.00	10,928.63	17,572.32	17,572.32
1710	Estímulos	28,822.81	0.00	1,329.66	26,493.15	26,493.15	10,920.63	0.00	0.00	10,920.63	17,572.32	17,572.32
1712	Estímulos por puntualidad y asistencia	28,822.81	0.00	1,329.66	26,493.15	26,493.15	10,928.02	0.00	0.00	10,928.02	17,572.32	17,572.32
2000	MATERIALES Y SUMINISTROS	28,215.83	12,506.88	4,778.54	37,943.29	37,943.29	23,272.01	0.00	0.00	23,272.01	14,671.28	14,671.28
2100	MATERIALES DE ADMINISTRACION, EMISION DE DOCUMENTOS Y ARTICULOS OFICIALES	11,548.64	13,606.90	2,196.90	22,849.64	22,849.64	15,261.97	0.00	0.00	15,261.97	7,587.67	7,587.67
2110	Materiales útiles y equipos menores de oficina	4,340.94	12,456.09	2,196.88	14,700.44	14,799.84	14,189.37	0.00	0.00	14,189.37	699.47	699.47
2111	Materiales y útiles de oficina	2,549.84	12,139.89	1,111.05	13,569.39	13,569.39	13,493.17	0.00	0.00	13,493.17	76.22	76.22
2112	Energos de oficina	2,009.00	316.29	1,065.75	1,230.45	1,230.45	887.28	0.00	0.00	887.28	823.25	823.25
2140	Materiales útiles y equipos menores de tecnología de la información y comunicación	3,009.00	0.00	0.00	3,009.00	3,009.00	1,111.88	0.00	0.00	1,111.88	2,886.40	2,886.40
2141	Materiales y útiles para el procesamiento en equipos y bienes informáticos	3,009.00	0.00	0.00	3,009.00	3,009.00	1,111.88	0.00	0.00	1,111.88	2,886.40	2,886.40
2150	Materiales impresos e informada digital	4,009.00	0.00	0.00	4,009.00	4,009.00	0.00	0.00	0.00	0.00	4,009.00	4,009.00
2151	Materiales de información	4,009.00	0.00	0.00	4,009.00	4,009.00	0.00	0.00	0.00	0.00	4,009.00	4,009.00
2170	Materiales y útiles de enseñanza	0.00	1,050.00	0.00	1,050.00	1,050.00	0.00	0.00	0.00	0.00	0.00	0.00
2171	Materiales de enseñanza	0.00	1,050.00	0.00	1,050.00	1,050.00	0.00	0.00	0.00	0.00	0.00	0.00
2200	ALIMENTOS Y UTENSILIOS	5,009.00	0.00	0.00	5,009.00	5,009.00	697.03	0.00	0.00	697.03	4,302.97	4,302.97
2210	Productos alimenticios para personas	5,009.00	0.00	0.00	5,009.00	5,009.00	697.03	0.00	0.00	697.03	4,302.97	4,302.97
2211	Productos alimenticios para personas	5,009.00	0.00	0.00	5,009.00	5,009.00	697.03	0.00	0.00	697.03	4,302.97	4,302.97
2600	COMBUSTIBLES, LUBRICANTES Y ADITIVOS	7,539.18	0.00	0.00	7,539.18	7,539.18	7,313.01	0.00	0.00	7,313.01	226.17	226.17
2610	Combustibles, lubricantes y aditivos	7,539.18	0.00	0.00	7,539.18	7,539.18	7,313.01	0.00	0.00	7,313.01	226.17	226.17
2611	Combustibles, lubricantes y aditivos	7,539.18	0.00	0.00	7,539.18	7,539.18	7,313.01	0.00	0.00	7,313.01	226.17	226.17
2900	HERRAMIENTAS, REPARACIONES Y ACCESORIOS MENORES	5,136.01	0.00	2,581.74	2,554.27	2,554.27	0.00	0.00	0.00	0.00	2,554.27	2,554.27
2940	Repuestos y accesorios menores de equipo de cómputo y tecnología de la información	5,136.01	0.00	2,581.74	2,554.27	2,554.27	0.00	0.00	0.00	0.00	2,554.27	2,554.27
2941	Repuestos y accesorios para equipo de cómputo	5,136.01	0.00	2,581.74	2,554.27	2,554.27	0.00	0.00	0.00	0.00	2,554.27	2,554.27



COMECYT

ESTADO DE AVANCE PRESUPUESTAL DE EGRESOS (AL MES)

0904050204 Financiamiento, divulgación y difusión de la ciencia y la tecnología

DEL 1 AL 31 DE MARZO DE 2012

CTA	CONCEPTO	AUTORIZADO	AMPLIACION	REDUCCION	MODIFICADO	MODIFICADO AL MES	EJERCIDO PAGADO	EJERCIDO POR PAGAR	COMPROMETIDO	TOTAL EJERCIDO	POR EJERCER AL MES	TOTAL POR EJERCER
3000	SERVICIOS GENERALES	1,189,876.48	642,022.24	457,520.41	1,384,408.31	1,384,408.31	120,548.92	74,905.41	15,000.00	814,355.33	570,052.98	570,052.98
3180	SERVICIOS BÁSICOS	58,896.35	66,519.00	8.00	117,414.35	117,414.35	96,894.89	8.00	0.00	96,894.89	20,518.46	20,518.46
3110	Energía eléctrica	7,287.60	6.00	8.00	7,287.60	7,287.60	7,285.96	8.00	0.00	7,285.96	221.64	221.64
3111	Servicio de energía eléctrica	7,287.60	0.00	8.00	7,287.60	7,287.60	7,285.96	0.00	8.00	7,285.96	221.64	221.64
3140	Telefonia tradicional	18,883.46	0.00	0.00	18,883.46	18,883.46	12,217.77	8.00	0.00	12,217.77	6,675.69	6,675.69
3141	Servicio de telefonía convencional	18,883.46	0.00	8.00	18,883.46	18,883.46	12,217.77	8.00	8.00	12,217.77	6,675.69	6,675.69
3180	Servicios de telecomunicaciones y satélites	8,728.80	8.08	0.00	8,728.80	8,728.46	8,464.99	0.00	0.00	8,464.99	281.81	281.81
3181	Servicio de radiocalificación y telecomunicación	8,728.80	8.00	8.00	8,728.80	8,728.80	8,464.99	8.00	0.00	8,464.99	281.81	281.81
3170	Servicios de acceso de Internet, redes y procesamiento de información	3,987.34	9.00	0.00	3,987.94	3,807.84	2,527.15	0.00	0.00	2,527.15	1,380.91	1,380.91
3171	Servicio de acceso a Internet	3,987.34	0.00	0.00	3,987.94	2,987.84	2,527.15	0.00	8.00	2,527.13	1,380.91	1,380.91
3180	Servicios postales y telegráficos	11,888.55	96,573.08	8.08	76,496.55	79,498.55	66,518.04	9.00	8.00	66,518.04	11,979.61	11,979.61
3181	Servicio postal y telegráfico	11,888.55	96,573.08	8.08	73,498.55	79,498.55	66,518.04	0.00	8.00	66,518.04	11,979.61	11,979.61
3200	SERVICIOS DE ARRENDAMIENTO	108,898.12	8.08	21,363.18	87,541.94	87,541.34	47,248.23	8.86	8.86	47,248.23	46,382.71	46,382.71
3220	Arrendamiento de edificios	48,710.58	8.89	8.08	49,718.56	49,718.56	47,249.22	8.86	9.86	47,248.23	1,461.33	1,461.33
3221	Arrendamiento de edificios y locales	48,710.58	8.86	0.66	48,718.56	48,718.46	47,249.22	0.66	8.86	47,248.23	1,461.33	1,461.33
3270	Arrendamiento de edificios filiales	49,294.56	8.80	21,353.18	38,531.38	39,831.38	8.89	0.00	9.00	8.00	39,831.38	38,831.38
3271	Arrendamiento de edificios filiales	49,294.56	8.08	21,353.18	38,531.38	39,831.38	8.86	8.89	8.86	38,831.38	38,831.38	38,831.38
3300	SERVICIOS PROFESIONALES, CIENTÍFICOS, TÉCNICOS Y OTROS SERVICIOS	58,435.42	300,259.32	11,440.88	350,245.74	358,245.74	304,063.66	8.98	15,000.98	318,683.08	30,562.66	30,562.66
3310	Servicios legales, de contabilidad, auditorías y relacionados	9.00	15,000.00	9.00	15,000.00	15,000.00	0.00	0.00	15,000.00	15,000.00	0.00	0.00
3311	Asesorías asociadas a convenios e acuerdos	8.00	15,000.00	0.00	15,000.00	15,000.00	0.00	0.00	15,000.00	15,000.00	0.00	0.00
3330	Servicios de consultoría administrativa, procesos, técnicos y en tecnologías	9.00	9.00	0.00	8.00	0.00	8.98	0.00	0.00	8.98	0.00	0.00
3331	Servicios tecnológicos	8.00	0.00	0.00	0.00	8.98	8.98	0.00	0.00	8.98	0.00	0.00
3360	Servicios de apoyo administrativo, redacción, fotocopiado e impresión	32,000.00	288,258.32	11,440.00	308,818.32	308,818.32	279,020.72	0.00	8.00	279,020.73	29,789.60	29,789.60
3361	Servicio de apoyo administrativo y fotocopiado	30,000.00	0.00	8.00	30,000.00	30,000.00	279,410	9.93	8.00	279,418	29,729.60	29,729.60
3362	Ingresos de documentos oficiales para el personal de servicios públicos	2,000.00	8.00	1,980.00	96.66	86.00	0.00	0.00	8.00	9.98	60.00	60.00
3363	Servicios de impresiones de documentos oficiales	8.00	288,250.32	8,590.88	278,789.32	278,786.32	278,750.32	8.00	0.00	278,750.32	8.00	8.00
3380	Servicios de vigilancia	28,885.92	8.00	0.00	29,835.42	28,865.92	25,842.38	0.00	8.00	35,842.38	793.06	793.06
3381	Servicios de vigilancia	28,885.42	0.00	5.96	29,435.42	28,865.42	25,842.38	8.00	0.00	35,842.38	793.06	793.06



COMECYT

ESTADO DE AVANCE PRESUPUESTAL DE EGRESOS (AL MES)

0904050204 Financiamiento, divulgación y difusión de la ciencia y la tecnología

DEL 1 AL 31 DE MARZO DE 2012

CITA	CONCEPTO	AUTORIZADO	AMPLIACION	REDUCCION	MODIFICADO	MODIFICADO AL MES	EJERCIDO PAGADO	EJERCIDO POR PAGAR	COMPROMETIDO	TOTAL EJERCIDO	POR EJERCER AL MES	TOTAL POR EJERCER
3400	SERVICIOS FINANCIEROS, BANCARIOS Y COMERCIALES	0.00	0.00	0.00	0.00	0.00	0.00	0.00	0.00	0.00	0.00	0.00
3410	Servicios financieros y bancarios	0.00	0.00	0.00	0.00	0.00	0.00	0.00	0.00	0.00	0.00	0.00
3411	Servicios bancarios y financieros	0.00	0.00	0.00	0.00	0.00	0.00	0.00	0.00	0.00	0.00	0.00
3470	Fletes y mensajerías	0.00	0.00	0.00	0.00	0.00	0.00	0.00	0.00	0.00	0.00	0.00
3471	Fletes y mensajerías	0.00	0.00	0.00	0.00	0.00	0.00	0.00	0.00	0.00	0.00	0.00
3500	SERVICIOS DE INSTALACION, REPARACION, MANTENIMIENTO Y CONSERVACION	4,448.57	7,019.25	0.00	11,465.82	11,465.82	7,878.28	-217.01	0.00	7,661.27	4,012.55	4,012.55
3510	Conservación y mantenimiento menor de inmuebles	0.00	0.00	0.00	0.00	0.00	0.00	0.00	0.00	0.00	0.00	0.00
3511	Reparación y mantenimiento de inmuebles	0.00	0.00	0.00	0.00	0.00	0.00	0.00	0.00	0.00	0.00	0.00
3550	Reparación y mantenimiento de equipo de transporte	0.00	7,019.25	0.00	7,019.25	7,019.25	7,810.25	0.00	0.00	7,810.25	0.00	0.00
3551	Reparación y mantenimiento de vehículos terrestres, aéreos y marítimos	0.00	7,019.25	0.00	7,019.25	7,019.25	7,810.25	0.00	0.00	7,810.25	0.00	0.00
3560	Servicios de limpieza y manejo de desechos	4,448.57	0.00	0.00	4,448.57	4,448.57	0.00	-217.01	0.00	4,231.56	4,012.55	4,012.55
3581	Servicios de limpieza, limpieza e higiene	4,448.57	0.00	0.00	4,448.57	4,448.57	0.00	-217.01	0.00	4,231.56	4,012.55	4,012.55
3600	SERVICIOS DE COMUNICACION SOCIAL Y PUBLICIDAD	114,590.00	36,923.18	388,790.00	450,223.18	450,223.18	48,980.08	70,822.42	0.00	120,102.42	322,120.76	322,120.76
3610	División por radio, televisión y otros medios de masas sobre programas y en general, por división	714,590.00	5,243.18	300,790.00	419,043.18	419,043.18	17,400.88	78,022.42	0.00	96,422.42	322,120.76	322,120.76
3611	Géneros de publicidad y propaganda	0.00	5,243.18	0.00	5,243.18	5,243.18	0.00	0.00	0.00	5,243.18	0.00	5,243.18
3612	Publicaciones oficiales y de información en general, por división	0.00	0.00	388,790.00	388,790.00	388,790.00	0.00	0.00	0.00	388,790.00	0.00	388,790.00
3640	Servicios de revelado de fotografías	0.00	5,000.00	0.00	5,000.00	5,000.00	0.00	0.00	0.00	5,000.00	0.00	5,000.00
3641	Servicios de fotografía	0.00	5,000.00	0.00	5,000.00	5,000.00	0.00	0.00	0.00	5,000.00	0.00	5,000.00
3650	Servicios de la industria óptica, del sonido y del video	0.00	20,000.00	0.00	20,000.00	20,000.00	0.00	0.00	0.00	20,000.00	0.00	20,000.00
3651	Servicios de cine y grabación	0.00	20,000.00	0.00	20,000.00	20,000.00	0.00	0.00	0.00	20,000.00	0.00	20,000.00
3700	SERVICIOS DE TRASLADO Y VIÁTICOS	54,500.00	17,440.96	25,251.05	47,720.04	47,720.04	05,000.24	0.00	0.00	45,000.24	2,042.80	2,042.80
3710	Pasajes aéreos	25,000.00	0.00	7,807.95	17,192.05	17,192.05	18,442.05	0.00	0.00	18,442.05	750.00	750.00
3711	Transportación aérea	25,000.00	0.00	7,807.95	17,192.05	17,192.05	18,442.05	0.00	0.00	18,442.05	750.00	750.00
3720	Pasajes terrestres	0.00	0.00	7,724.00	276.00	276.00	0.00	0.00	0.00	276.00	0.00	276.00
3721	Géneros de traslado por vía terrestre	0.00	0.00	7,724.00	276.00	276.00	0.00	0.00	0.00	276.00	0.00	276.00
3750	Viajes en el país	28,000.00	18,359.18	9,700.00	28,659.18	28,659.18	28,059.18	0.00	0.00	28,059.18	600.00	600.00
3751	Viajes nacionales	28,000.00	18,359.18	9,700.00	28,659.18	28,659.18	28,059.18	0.00	0.00	28,059.18	600.00	600.00
3760	Viajes en el extranjero	0.00	0.00	0.00	0.00	0.00	0.00	0.00	0.00	0.00	0.00	0.00




COMECYT

ESTADO DE AVANCE PRESUPUESTAL DE EGRESOS (AL MES)

0904050204 Financiamiento, divulgación y difusión de la ciencia y la tecnología

DEL 1 AL 31 DE MARZO DE 2012

CTA	CONCEPTO	AUTORIZADO	AMPLIACION	REDUCCION	MODIFICACION	MODIFICADO AL MES	EJERCIDO PAGADO	EJERCIDO POR PAGAR	COMPROMETIDO	TOTAL EJERCIDO	POR EJERCER AL MES	TOTAL POR EJERCER
3761	Viajes en el extranjero	8.88	8.88	8.00	0.88	8.08	8.88	8.00	8.88	8.08	0.00	0.00
3790	Otros servicios de traslado y hospedaje	2,528.88	1,891.88	8.00	3,601.88	3,881.80	3,149.88	8.00	9.08	3,149.00	482.80	482.80
3791	Otros servicios de traslado y hospedaje	2,528.88	1,881.88	8.00	3,601.88	3,601.88	3,168.88	8.00	8.00	3,149.00	482.80	482.80
3800	SERVICIOS OFICIALES	192,882.88	208,789.14	84,194.32	315,385.82	315,385.92	195,909.20	8.88	9.00	165,888.20	149,896.62	149,896.82
3820	Gastos de orden social y cultural	8.88	91,712.88	8.00	81,712.88	81,712.00	81,712.88	8.88	8.80	91,712.88	0.00	0.00
3821	Gastos de ceremonias oficiales y de orden social	8.88	91,712.88	8.00	81,712.00	81,712.08	91,712.88	8.08	0.08	81,712.88	0.00	0.00
3830	Congresos y convenciones	192,488.00	128,086.14	84,184.32	233,883.82	233,883.82	83,797.20	8.88	0.08	83,797.28	149,886.62	149,886.62
3831	Congresos y convenciones	192,488.00	128,086.14	84,184.32	233,883.82	233,883.82	83,797.20	9.80	8.88	83,797.28	149,886.62	149,886.62
3840	Exposiciones	9.88	0.88	9.00	8.00	8.88	8.88	8.08	8.88	8.00	0.00	0.00
3841	Exposiciones y ferias	8.80	0.88	8.00	8.00	0.00	0.08	0.00	9.80	8.00	0.00	0.00
3900	OTROS SERVICIOS GENERALES	19,788.02	4,188.36	14,593.86	4,282.42	4,292.42	3,797.00	8.00	8.00	3,797.88	495.42	495.42
3920	Impuestos y derechos	3,982.02	0.88	3,986.44	119.58	119.58	8.88	0.98	8.00	0.00	119.58	119.58
3922	Otros impuestos y derechos	3,982.02	0.88	3,986.44	119.58	110.58	8.88	8.88	8.00	0.00	119.58	119.58
3980	Impuesto sobre nombrados y otros que se derivan de una relación laboral	9.00	1,879.38	1,027.62	51.84	51.84	8.88	8.88	8.00	0.00	51.84	51.84
3982	Impuesto sobre erogaciones por remuneraciones al trabajo personal	8.00	1,879.38	1,927.52	51.84	51.88	0.00	0.00	8.00	8.00	51.84	51.84
3990	Otros servicios generales	18,408.00	3,821.88	8,700.88	4,121.00	4,121.88	3,787.88	0.48	9.08	3,797.00	324.00	324.00
3991	Cuentas y suscripciones	18,888.88	398.88	8,700.88	888.88	988.88	300.00	8.08	8.00	300.88	300.00	300.00
3992	Gastos de servicios menores	608.88	2,721.88	8.00	3,521.88	3,521.88	3,497.88	8.00	8.88	3,497.00	24.00	24.00
TOTALES		2,249,898.08	658,897.88	483,811.81	2,442,316.32	2,442,318.32	1,473,144.47	78,885.41	15,898.00	1,568,848.88	875,386.44	875,386.44



COMECYT

ESTADO DE AVANCE PRESUPUESTAL DE EGRESOS (AL MES)

DEL 1 AL 31 DE MARZO DE 2012

0904050205 Normatividad para el desarrollo de la ciencia y la tecnología

CTA	CONCEPTO	AUTORIZADO	AMPLIACION	REDUCCION	MODIFICADO	MODIFICADO AL MES	EJERCIDO PAGADO	EJERCIDO POR PAGAR	COMPROMETIDO	TOTAL EJERCIDO	POR EJERCER AL MES	TOTAL POR EJERCER
1000	SERVICIOS PERSONALES	2,707,943.46	121,805.44	121,805.44	2,707,043.46	2,797,643.46	2,536,914.19	8,000	0.00	2,536,914.19	171,329.36	171,329.36
1100	REMUNERACIONES AL PERSONAL DE CARACTER PERMANENTE	1,096,039.19	76,400.37	0.00	1,171,468.47	1,171,468.47	1,138,619.78	0.00	0.00	1,138,619.78	32,851.77	32,851.77
1130	Salarios base al personal permanente	1,096,039.19	76,400.37	0.00	1,171,468.47	1,171,468.47	1,138,619.78	0.00	0.00	1,138,619.78	32,851.77	32,851.77
1131	Salario base	1,096,039.19	76,400.37	0.06	1,171,468.47	1,171,468.47	1,138,619.78	0.00	0.00	1,138,619.78	32,851.77	32,851.77
1200	REMUNERACIONES AL PERSONAL DE CARACTER TRANSITORIO	97,296.97	8.06	62,912.24	34,374.73	34,374.73	0.00	0.00	0.00	0.00	34,374.73	34,374.73
1220	Salarios base al personal eventual	97,296.97	8.06	62,912.24	34,374.73	34,374.73	0.00	0.00	0.00	0.00	34,374.73	34,374.73
1222	Salarios y salarios compensados al personal eventual	97,296.97	8.06	62,912.24	34,374.73	34,374.73	0.00	0.00	0.00	0.00	34,374.73	34,374.73
1300	REMUNERACIONES ADICIONALES Y ESPECIALES	1,913,045.61	34,379.74	46,748.51	996,668.14	996,668.14	944,918.91	9,000	0.00	944,918.91	51,050.33	51,050.33
1310	Primes por años de servicio otorgados	5,040.00	8.00	9.00	5,049.00	5,049.00	1,980.00	8.86	8.86	1,989.00	3,150.00	3,150.00
1311	Prima por año de servicio	5,049.00	8.99	9.00	5,949.00	6,049.00	1,989.00	8.99	8.99	1,998.99	3,160.00	3,160.00
1320	Primas de vacaciones, dominical y gratificación del tercer año	249,144.64	18,756.46	0.00	259,991.00	259,991.00	348,808.88	9.00	9.99	249,999.00	7,204.34	7,204.34
1321	Prima vacacional	8.99	8.99	9.00	9.00	9.00	0.00	8.99	8.99	9.00	0.00	0.00
1322	Aguinaldo	249,144.64	18,756.46	9.00	259,991.00	259,991.00	348,808.88	8.99	9.09	249,990.99	7,204.34	7,204.34
1340	Compensaciones	797,899.47	13,814.28	49,748.61	739,728.14	739,728.14	859,932.15	9.99	9.00	859,932.15	40,845.99	40,845.99
1344	Compensación por retubulción	01,319.69	4,236.92	9.00	46,549.93	46,549.93	44,397.50	9.00	9.00	44,397.50	1,230.23	1,230.23
1345	Gratificación	606,477.38	9.99	46,746.51	559,739.90	559,739.92	523,979.20	9.00	9.00	523,979.20	35,854.49	35,854.49
1346	Gratificación por convenio	129,972.27	8,278.25	9.00	129,459.52	129,459.52	124,649.35	9.06	9.00	124,649.25	3,602.17	3,602.17
1347	Gratificación por productividad	9.00	9.00	9.00	9.00	9.09	9.00	0.00	9.88	9.88	0.00	0.00
1400	SEGURIDAD SOCIAL	292,319.52	19,713.82	9.00	212,999.34	213,990.34	201,957.33	9.00	9.00	201,957.33	11,073.01	11,073.01
1410	Aportaciones de seguridad social	292,319.52	19,713.82	8.06	213,006.34	213,030.34	201,957.23	8.00	0.00	201,957.33	11,073.01	11,073.01
1412	Cuentas de servicio de salud	63,049.79	4,230.62	0.06	57,329.40	57,229.40	65,037.83	8.00	0.00	65,037.02	1,991.47	1,991.47
1413	Cuentas al sistema solidario de reparto	79,191.24	5,374.06	6.00	64,535.30	64,539.30	62,160.47	8.00	0.00	62,160.47	2,374.83	2,374.83
1414	Cuentas del sistema de capitalización individual	29,920.00	107.93	9.00	79,007.99	79,027.99	21,989.85	0.60	0.00	21,989.05	4,038.94	4,038.94
1415	Aportaciones para financiar las cuotas federales de administración del ISSSE	14,819.84	951.21	9.00	14,992.05	14,992.05	14,541.72	9.00	0.00	14,541.72	420.33	420.33
1416	Riesgo de trabajo	20,175.60	8.00	0.00	20,175.60	20,175.60	17,828.16	9.00	0.00	17,828.16	2,347.44	2,347.44
1500	OTRA PRESTACIONES SOCIALES Y ECONOMICAS	168,840.91	5,391.51	8.00	172,232.22	177,232.32	145,519.09	6.00	0.00	145,519.06	26,716.24	26,716.24
1510	Cuotas para el fondo de ahorro y fondo de trabajo	130,504.82	1,063.71	8.00	121,598.23	121,598.32	119,254.98	0.80	9.00	119,254.08	13,214.25	13,214.25
1511	Cuotas para fondo de ahorro	7,991.77	1,063.71	8.00	8,055.48	8,055.48	9,718.72	6.99	9.00	9,718.72	236.76	236.76
1512	Seguro de separación individualizada	122,812.55	9.00	9.98	122,912.55	122,812.55	199,938.36	6.00	8.99	108,805.30	12,977.49	12,977.49





COMECYT

ESTADO DE AVANCE PRESUPUESTAL DE EGRESOS (AL MES)

0904050205 Normatividad para el desarrollo de la ciencia y la tecnología

DEL 1 AL 31 DE MARZO DE 2012

CTA	CONCEPTO	AUTORIZADO	AMPLIACION	REUCCION	MODIFICADO	MODIFICADO AL MES	EJERCIDO PAGADO	EJERCIDO POR PAGAR	COMPROMETIDO	TOTAL EJERCIDO	POR EJERCER AL MES	TOTAL POR EJERCER
1540	Prestaciones contractuales	12,795.79	8.88	0.88	12,795.79	12,795.79	8.00	0.88	8.88	8.00	12,795.79	12,795.79
1546	Créditos gastados derivados de convenio	12,795.79	8.88	0.88	12,795.79	12,795.79	8.88	0.88	8.88	8.00	12,795.79	12,795.79
1590	Créditos prestaciones sociales y económicar	23,540.40	4,327.88	0.88	27,868.28	27,868.28	27,102.88	8.88	0.88	27,182.08	706.20	706.20
1595	Deeppensa	23,540.40	4,327.80	8.88	27,868.28	27,868.28	27,182.00	8.88	0.88	27,182.80	706.20	706.20
1700	PAGO DE ESTIMULOSA SERVIDORES PUBLICOS	133,395.05	0.88	12,228.50	121,166.48	121,166.48	102,885.18	0.88	0.80	165,885.18	15,283.28	15,283.28
1710	Estimulos	133,395.05	8.88	12,228.59	121,166.46	121,166.48	185,885.18	8.88	8.80	185,985.18	15,283.28	15,283.28
1712	Estimulos por puntualidad y asistencia	133,395.05	8.88	12,228.58	121,166.46	121,166.46	105,905.14	8.88	8.88	105,985.18	15,283.28	15,283.28
2000	MATERIALES Y SUMINISTROS	67,671.55	16,025.15	16,251.84	87,355.66	87,355.66	40,704.83	855.66	8.00	50,748.23	16,645.43	16,645.43
2100	MATERIALES DE ADMINISTRACION, EMISION DE DOCUMENTOS Y ARTICULOS OFICIALES	14,296.28	7,992.85	18,583.81	11,285.88	11,285.98	18,888.41	750.88	8.00	18,937.81	428.89	428.89
2110	Materiales, utiles y equipos menores de 500.00	8,808.30	1,047.65	5,314.11	4,342.88	4,342.88	3,953.21	131.48	8.00	4,884.01	258.28	258.28
2111	Materiales y utiles de oficina	7,909.35	81.58	5,823.11	2,987.74	2,987.74	2,848.96	61.58	8.00	2,790.46	237.28	237.28
2112	Enseres de oficina	750.88	965.15	281.08	1,375.15	1,375.15	1,304.23	49.86	0.86	1,384.15	21.00	21.00
2120	Materiales y utiles de impreesion y reproducion	0.00	538.88	8.08	538.80	538.88	538.00	8.88	8.00	538.00	0.00	0.00
2122	Materia de foto, cine y grabacion	4.88	538.08	8.08	538.88	538.88	538.80	0.00	0.00	538.08	0.00	0.00
2140	Materiales utiles y equipos menores de 500.00 de la Finanzacion y comun	1,504.88	4,888.80	1,455.88	4,045.88	4,045.00	4,800.80	8.88	8.00	4,000.80	45.00	45.00
2141	Materiales y utiles para el procesamiento en equipos y bienes historicos	1,502.86	4,080.88	1,455.00	4,045.88	4,045.00	4,800.00	8.88	0.86	4,888.00	45.00	45.00
2150	Materiales impresos e informacion digital	2,182.55	1,772.80	2,204.78	1,588.88	1,588.88	1,517.88	0.80	8.00	1,517.88	63.09	63.09
2151	Materiales de informacion	2,182.55	1,772.80	2,204.78	1,580.88	1,580.88	1,517.00	8.88	8.88	1,517.80	63.09	63.09
2160	Materiales de limpieza	1,258.81	574.20	1,088.11	734.18	734.10	77.48	818.28	8.88	888.60	37.50	37.50
2161	Materiales y enseres de limpieza	1,258.81	574.20	1,888.11	734.10	734.18	77.48	819.28	8.08	888.88	37.50	37.50
2170	Materiales y utiles de enseñanza	480.86	8.00	388.88	12.88	12.00	8.00	8.88	8.08	8.88	12.00	12.00
2171	Materiales didacticos	480.00	8.00	388.00	12.88	12.00	8.86	0.88	8.08	8.88	12.00	12.00
2180	Materiales para el registro e identificación de bienes y personas	434.85	8.00	421.83	13.82	13.02	8.86	8.88	8.88	8.88	13.02	13.02
2181	Materiales para identificación y registro	434.85	8.08	421.03	13.82	13.82	8.08	0.88	8.80	0.00	13.02	13.02
2200	ALIMENTOS Y UTENSILIOS	3,880.81	2,183.38	8.00	5,783.40	5,783.40	4,888.48	18.88	0.88	4,985.40	858.00	858.00
2210	Productos alimenticios para personas	2,350.00	1,894.18	8.00	4,044.18	4,044.18	3,957.88	15.88	0.88	3,873.80	70.50	70.50
2211	Productos alimenticios para personas	2,350.88	1,894.18	8.88	4,044.10	4,844.10	3,957.88	19.08	0.80	3,973.80	70.50	70.50
2230	Utensilios para el servicio de alimentación	1,280.01	488.28	8.00	1,718.30	1,718.30	831.88	8.08	0.88	831.80	78.50	78.50



COMECYT

0904050205 Normatividad para el desarrollo de la ciencia y la tecnología

ESTADO DE AVANCE PRESUPUESTAL DE EGRESOS (AL MES)

DEL 1 AL 31 DE MARZO DE 2012

CTA	CONCEPTO	AUTORIZADO	AMPLIACION	REDUCCION	MODIFICADO	MODIFICADO AL MES	EJERCIDO PAGADO	EJERCIDO POR PAGAR	COMPROMETIDO	TOTAL EJERCIDO	POR EJERCER AL MES	TOTAL POR EJERCER
2231	Atenciones para el servicio de alimentación	1,250.81	488.29	0.00	1,719.30	1,719.30	601.00	0.00	8.00	601.00	787.50	787.50
2400	MATERIALES Y ARTICULOS DE CONSTRUCCION Y DE REPARACION	3,953.71	4,144.65	3,815.63	5,094.73	5,094.73	4,986.96	0.00	8.00	4,986.96	118.67	118.87
2460	Material eléctrico y electrónico	875.01	0.00	551.78	323.23	323.23	297.96	0.00	8.00	297.96	26.25	26.25
2461	Material eléctrico y electrónico	075.01	0.96	551.78	323.23	323.23	297.96	8.00	8.00	297.96	26.25	26.25
2470	Artículos metálicos para la construcción	8.00	146.07	0.00	165.87	165.87	165.87	8.00	8.00	165.87	0.00	0.00
2471	Artículos metálicos para la construcción	8.00	165.87	0.00	165.87	165.87	165.87	4.00	8.00	165.87	0.00	0.00
2480	Materiales complementarios	1,976.81	3,990.96	1,254.33	4,572.34	4,572.34	4,461.08	0.00	0.00	4,461.08	56.25	56.25
2481	Materiales complementarios	875.81	3,990.96	324.33	4,867.34	4,867.34	4,461.00	0.08	0.00	4,461.00	25.25	25.25
2482	Material de señalización	1,000.96	8.00	878.00	30.08	30.08	0.00	8.00	0.88	8.00	30.00	30.00
2490	Otros materiales y artículos de construcción y reparación	1,285.98	42.80	1,166.52	78.17	78.17	43.00	8.00	0.88	43.00	36.17	36.17
2491	Materiales de construcción	0.00	42.00	8.00	42.00	42.00	42.00	8.00	0.00	42.00	0.00	0.00
2492	Estructuras y menula estas para todo tipo de construcción	1,285.88	8.00	1,169.52	39.11	39.11	8.00	8.00	0.80	8.00	36.17	36.17
2500	PRODUCTOS QUIMICOS, FARMACEUTICOS Y DE LABORATORIO	1,988.00	0.00	970.00	39.00	39.00	8.00	0.00	0.08	8.00	30.00	30.00
2530	Medicinas y productos farmacéuticos	1,988.00	0.00	970.00	38.08	38.08	0.88	8.00	8.80	0.08	30.00	30.00
2531	Medicinas y productos farmacéuticos	1,088.08	8.00	878.08	38.08	38.08	8.88	0.00	8.00	8.88	30.00	30.00
2600	COMBUSTIBLES, LUBRICANTES Y ADITIVOS	41,958.57	0.00	8.00	41,959.57	41,959.57	26,933.78	8.00	0.88	26,933.78	15,125.87	15,125.87
2610	Combustibles, lubricantes y aditivos	41,958.57	0.00	8.96	41,958.57	41,958.57	26,933.78	8.00	8.00	26,933.78	15,125.87	15,125.87
2611	Combustibles, lubricantes y aditivos	41,958.57	0.96	8.00	41,959.57	41,959.57	26,933.78	8.00	8.00	26,933.78	15,125.87	15,125.87
2900	HERRAMIENTAS, REFACCIONES Y ACCESORIOS MENORES	2,800.00	1,754.46	1,302.48	3,282.06	3,282.06	3,009.96	188.00	0.00	3,190.96	84.00	84.00
2910	Herramientas menores	300.00	583.74	281.00	572.78	572.78	563.78	8.40	8.00	563.78	9.00	9.00
2911	Refacciones, accesorios y repuestos	300.00	583.78	291.00	572.78	572.78	563.78	8.00	0.00	563.78	9.00	9.00
2930	Refacciones y accesorios menores de mobiliario y equipo de administración, mobiliario y equipo de administración,	8.96	189.00	8.96	189.00	189.00	189.00	189.00	0.00	189.00	0.00	0.00
2931	Refacciones y accesorios menores de mobiliario y equipo de administración,	8.96	189.00	8.96	189.00	189.00	189.00	189.00	0.00	189.00	0.00	0.00
2940	Refacciones y accesorios menores de equipo de computo y tecnológicos de la i	1,500.96	82.30	41.40	1,541.48	1,541.48	1,400.48	8.00	0.00	1,400.48	45.00	45.00
2941	Refacciones y accesorios para equipo de computo	1,500.96	82.30	41.40	1,541.48	1,541.48	1,400.48	8.00	0.00	1,400.48	45.00	45.00
2970	Refacciones y accesorios menores de equipo de oficina y seguridad	1,000.96	948.88	870.00	879.89	879.89	848.88	0.00	0.00	848.88	30.00	30.00
2971	Artículos para la extinción de incendios	1,000.96	948.88	878.00	879.89	879.89	848.88	8.00	8.96	848.88	30.00	30.00
3000	SERVICIOS GENERALES	527,582.88	241,691.87	282,353.88	821,830.15	821,830.15	448,705.88	-11,053.99	8.00	429,742.81	192,087.24	192,087.24



COMECYT

0904050205 Normatividad para el desarrollo de la ciencia y la tecnología

ESTADO DE AVANCE PRESUPUESTAL DE EGRESOS (AL MES)

DEL 1 AL 31 DE MARZO DE 2012

CTA	CONCEPTO	AUTORIZADO	AMPLIACION	REDUCCION	MODIFICADO	MODIFICAOO AL MES	EJERCIDO PAGADO	EJERCIDO PDR PAGAR	COMPROMETIDO D	TOTAL EJERCIDO	POR EJERCER AL MES	TOTAL POR EJERCER
3100	SERVICIOS BASICOS	101,746.40	48,884.52	28,057.98	196,573.29	196,573.29	133,172.42	-12,836.11	0.88	121,119.31	69,456.98	89,456.98
3110	Energía eléctrica	655.28	17,459.94	8.00	16,114.23	16,114.23	16,094.59	0.00	0.80	16,094.50	19.65	19.65
3111	Servicio de energía eléctrica	655.29	17,459.94	8.00	16,114.23	16,114.23	16,094.59	0.00	0.80	16,094.50	19.65	19.65
3140	Telefonia tradicional	0.929.40	8.00	8.00	6,926.40	6,926.40	6,959.84	0.09	0.00	6,650.84	4,070.36	4,070.36
3141	Servicio de telefonía en vivienda	9.929.43	8.00	8.00	0,926.49	0,926.49	5,656.04	0.99	0.00	5,656.94	4,070.36	4,070.36
3150	Telefono celular	14,155.56	8.00	377.00	13,618.56	13,618.56	8,972.98	0.90	0.00	8,972.88	5,146.56	5,146.56
3151	Servicio de telefonía celular	14,155.56	8.00	377.00	13,618.56	13,618.56	8,972.98	0.99	0.00	8,972.90	5,146.56	5,146.56
3160	Servicios de telecomunicaciones y satélites	68,741.19	14,980.44	17,578.37	57,771.26	57,771.26	45,524.84	0.00	0.00	45,524.84	12,247.22	12,247.22
3161	Servicios de radiocalificación y telecomunicaciones	42,655.92	14,899.44	27.56	57,228.78	57,228.78	45,524.84	0.99	0.00	45,524.04	11,704.66	11,704.66
3162	Servicios de construcción de señales radiográficas y digitales	18,995.37	8.00	17,542.81	542.56	542.56	0.88	0.90	0.88	0.00	542.56	542.56
3170	Servicios de acceso de internet, redes y procesamiento de información	39,451.44	3,282.99	8.00	42,734.34	42,734.34	49,151.99	-12,056.11	0.00	28,094.00	14,639.36	14,639.36
3171	Servicios de acceso a internet	39,451.44	3,282.80	0.00	42,734.34	42,734.34	49,151.99	-12,056.11	0.00	28,094.98	14,639.36	14,639.36
3180	Servicios postales y telegráficos	36,773.66	13,542.24	2,118.32	49,265.50	49,265.50	14,971.07	0.99	0.00	14,971.07	33,333.83	33,333.83
3181	Servicio postal y telegráfico	36,773.59	13,542.24	2,110.32	49,266.59	49,266.59	14,971.07	0.89	0.88	14,971.67	33,333.83	33,333.83
3200	SERVICIOS DE ARRENDAMIENTO	39,545.26	0.00	16,553.83	21,011.43	21,011.43	11,394.67	0.99	0.99	11,394.97	9,626.78	9,626.78
3220	Arrendamiento de edificios	13,396.51	0.99	0.00	13,396.51	13,396.51	11,394.67	0.88	0.88	11,394.67	2,001.84	2,001.84
3221	Arrendamiento de edificios y locales	13,396.51	0.99	0.00	13,396.51	13,396.51	11,394.67	0.00	0.00	11,394.67	2,001.84	2,001.84
3260	Arrendamiento de maquinari, otros equipos y herramientas	18,321.76	0.99	11,646.19	6,473.55	6,473.55	0.00	0.99	0.99	0.88	6,473.66	6,473.66
3261	Arrendamiento de maquinaria y equipo	14,321.76	0.99	11,649.19	6,473.66	6,473.66	0.00	0.99	0.99	0.00	6,473.66	6,473.66
3270	Arrendamiento de activos intangibles	7,836.99	0.99	6,865.73	1,151.26	1,151.26	0.88	0.99	0.99	0.88	1,151.26	1,151.26
3271	Arrendamiento de activos intangibles	7,836.99	0.99	6,865.73	1,151.26	1,151.26	0.00	0.99	0.99	0.00	1,151.26	1,151.26
3300	SERVICIOS PROFESIONALES, CIENTIFICOS, TECNICOS Y OTROS SERVICIOS	49,799.74	0.08	776.09	49,913.74	49,913.74	0,999.02	0.89	0.84	6,999.92	33,014.12	33,014.12
3310	Servicios legales, de contabilidad, auditoría y relacionadas	0.00	0.99	0.00	0.99	0.99	0.00	0.00	0.09	0.98	0.00	0.00
3311	Asesorías asociadas a congresos e asambleas	4.00	0.00	0.08	0.99	0.00	0.00	0.08	0.99	0.00	0.00	0.00
3360	Servicios de apoyo administrativo, redacción, fotocopiaje e impresión	3,359.27	0.00	775.99	6,623.27	6,623.27	759.92	0.09	0.60	763.32	7,829.95	7,829.95
3361	Servicios de apoyo administrativo y fotocopiaje	1,359.27	0.00	0.99	1,668.27	1,668.27	759.92	0.00	0.00	759.32	1,105.95	1,105.95
3362	Impresores de documentos oficiales para la prestación de servicios públicos	7,999.00	0.00	776.99	6,724.99	6,724.99	0.00	0.00	0.09	0.00	6,724.00	6,724.00
3390	Servicios de vigilancia	31,396.47	0.00	9.99	31,396.47	31,396.47	6,296.39	0.69	0.00	6,296.39	25,184.17	25,184.17
3391	Servicios de vigilancia	31,390.47	0.00	0.99	31,390.47	31,390.47	0,206.39	0.88	0.88	6,206.39	25,184.17	25,184.17

123



COMECYT

ESTADO DE AVANCE PRESUPUESTAL DE EGRESOS (AL MES)

0904050205 Normatividad para el desarrollo de la ciencia y la tecnología

DEL 1 AL 31 DE MARZO DE 2012

CTA	CONCEPTO	AUTORIZADO	AMPLIACION	REDUCCION	MODIFICADO	MODIFICADO AL MES	EJERCIDO PAGADO	EJERCIDO PDR PAGAR	COMPROMETIDO	TOTAL EJERCIDO	POR EJERCER AL MES	TOTAL POR EJERCER
3400	SERVICIOS FINANCIEROS, BANCARIOS Y COMERCIALES	3,464.08	1,749.64	2,228.66	2,894.93	2,894.96	2,871.00	0.98	9.00	2,871.98	113.90	113.90
3410	Servicios financieros y bancarios	1,855.52	1,739.69	474.52	2,920.66	2,929.94	2,871.99	0.00	0.00	2,871.09	49.66	49.66
3411	Servicios bancarios y financieros	1,855.52	1,739.69	474.52	2,928.66	2,920.96	2,871.99	0.00	0.99	2,871.00	49.66	49.66
3450	Seguro de bienes patrimoniales	8.88	0.66	8.88	8.88	4.66	4.66	0.00	0.66	9.00	0.00	0.00
3451	Seguros y fianzas	8.88	0.66	0.00	8.00	0.99	0.99	0.99	0.99	9.99	0.00	0.00
3470	Flotas y mañobras	1,808.54	0.98	1,754.28	64.24	64.24	0.88	0.88	0.88	0.99	64.24	64.24
3471	Flotas y mañobras	1,808.54	0.88	1,754.28	64.24	64.24	4.66	0.00	4.66	0.99	64.24	64.24
3500	SERVICIOS DE INSTALACION, REPARACION, MANTENIMIENTO Y CONSERVACION	77,467.86	97,088.87	14,147.81	168,417.92	168,417.92	143,392.09	0.99	0.99	143,392.09	17,115.02	17,115.02
3510	Conservacion y mantenimiento interior de inmuebles	36,176.74	76,672.56	8.88	113,043.32	113,043.32	111,656.29	0.86	0.00	111,653.29	1,085.12	1,085.12
3511	Reparacion y mantenimiento de inmuebles	36,170.74	76,672.56	0.88	113,043.32	113,043.32	111,659.29	0.88	0.00	111,958.20	1,095.12	1,095.12
3520	Instalacion, reparacion y mantenimiento de maquinaria y equipo de administracion	2,193.23	0.00	1,455.08	728.23	728.23	0.09	0.00	0.98	0.88	726.23	726.23
3521	Reparacion, mantenimiento e instalacion de mobiliario y equipo de oficina	2,193.23	0.00	1,455.88	728.23	728.23	0.46	0.48	0.99	0.98	728.23	728.23
3530	Instalacion, reparacion y mantenimiento de equipo de computo y telecomunicaciones	5,773.71	3,886.50	8.88	9,760.21	9,760.21	5,964.08	0.00	0.46	5,964.99	4,076.21	4,076.21
3531	Reparacion, instalacion y mantenimiento de bienes informaticos, microfilmaticos	1,750.08	3,088.50	0.00	5,738.56	5,738.56	6,644.00	0.99	0.66	6,694.00	52.50	52.50
3532	Reparacion y mantenimiento para equipo y redes de cable y radio transmision	4,923.71	8.88	0.00	4,923.71	4,923.71	0.00	0.99	0.00	9.00	4,023.71	4,023.71
3550	Reparacion y mantenimiento de equipo de transporte	9,474.13	13,463.99	0.00	22,928.92	22,928.92	22,975.80	0.99	0.99	22,975.99	52.22	52.22
3551	Reparacion y mantenimiento de vehiculos terrestres, aereos y acuaticos	9,474.13	13,453.99	0.00	22,924.02	22,928.92	22,975.80	0.99	0.66	22,975.99	52.22	52.22
3570	Instalacion, reparacion y mantenimiento de maquinaria, otros equipos y herramientas	13,985.37	0.00	12,692.81	392.56	392.56	0.80	0.99	4.69	0.99	392.56	392.56
3571	Reparacion, instalacion y mantenimiento de maquinaria, equipo rodante y	13,985.37	0.88	12,692.81	392.58	392.56	4.00	0.83	0.89	9.00	392.56	392.56
3580	Servicios de limpieza y manejo de desperdicios	18,798.88	8.88	5.00	10,799.89	1,6790.69	0.89	0.99	0.60	9.00	10,780.69	10,780.69
3581	Servicios de lavanderia, limpieza a higiene	18,798.88	0.88	0.09	18,798.88	18,798.88	0.60	0.98	0.00	0.98	10,780.69	10,780.69
3590	Servicios de jardineria y fumigacion	0.00	2,794.66	0.66	2,794.98	2,794.99	2,794.99	0.00	0.00	2,794.66	0.00	0.00
3591	Servicios de fumigacion	0.00	2,794.66	0.00	2,794.66	2,794.66	2,794.66	0.89	0.88	2,794.99	0.00	0.00
3600	SERVICIOS DE COMUNICACION SOCIAL Y PUBLICIDAD	3,617.07	0.66	8.88	3,617.87	3,617.97	0.99	0.00	0.99	8.06	3,617.07	3,617.07
3610	Consultas por radio, television o otras medias de mensajes sobre programas y	3,617.07	0.66	0.00	3,617.87	3,617.97	0.99	0.00	0.99	9.06	3,617.07	3,617.07



**COMECYT**

0904050205 Normatividad para el desarrollo de la ciencia y la tecnología

**ESTADO DE AVANCE PRESUPUESTAL DE EGRESOS (AL MES)**

DEL 1 AL 31 DE MARZO DE 2012

CTA	CONCEPTO	AUTORIZADO	AMPLIACION	REDUCCION	MODIFICADO	MODIFICADO AL MES	EJERCIDO PAGADO	EJERCIDO POR PAGAR	COMPROMETIDO	TOTAL EJERCIDO	POR EJERCER AL MES	TOTAL POR EJERCER
3612	Publicaciones oficiales y de información en general para difusión	3,817.67	0.90	0.08	3,817.07	3,617.07	0.00	0.08	0.08	0.00	3,617.07	3,617.07
3700	SERVICIOS DE TRASLADO Y VIATICOS	97,962.62	23,185.57	34,865.41	68,172.18	68,172.18	37,008.28	627.12	0.88	37,635.36	48,336.80	48,336.80
3710	Paseos aereos	30,822.38	9.00	14,846.62	15,973.48	15,973.48	3,767.88	0.88	0.88	3,767.00	12,076.48	12,076.48
3711	Transportación aerea	30,822.38	0.00	14,948.82	15,873.48	15,873.48	3,767.00	0.08	0.60	3,767.00	12,076.48	12,076.48
3720	Paseos terrestres	25,597.48	0.00	7,976.54	17,686.92	17,686.92	494.00	0.08	0.00	484.96	17,394.92	17,394.92
3721	Gastos de traslado por vía terrestre	25,597.48	0.00	7,976.54	17,686.92	17,686.92	484.00	0.00	0.00	484.96	17,394.92	17,394.92
3750	Viaticos en el pais	8,737.98	13,342.57	0.99	22,080.53	22,080.53	15,212.25	627.12	0.08	18,949.38	6,040.15	6,040.15
3751	Viaticos nacionales	9,737.88	13,342.57	0.90	22,980.53	22,888.53	16,213.25	627.12	0.88	18,049.38	5,040.15	5,040.15
3760	Viaticos en el extranjero	17,254.30	0.09	7,368.95	9,886.25	8,886.25	8.00	0.00	0.00	8.00	9,886.25	9,886.25
3761	Viaticos en el extranjero	17,254.30	0.09	7,368.95	9,886.25	8,886.25	0.98	0.00	0.98	0.88	9,886.25	9,886.25
3790	Ciudad de México	15,608.00	6,843.00	5,900.08	26,443.00	20,443.00	17,504.09	0.08	0.96	17,504.00	2,939.00	2,939.00
3791	Ciudad de México	15,608.00	6,843.00	5,900.08	26,443.00	20,443.00	17,504.00	0.08	0.00	17,504.00	2,939.00	2,939.00
3800	SERVICIOS OFICIALES	19,080.00	10,267.51	19,745.51	8,292.99	6,292.00	9,289.98	0.08	0.00	9,289.98	302.00	302.00
3820	Gastos de orden social y cultural	9.00	9,280.90	0.08	8,290.08	8,280.80	8,280.96	0.08	0.00	8,280.88	0.00	0.00
3821	Gastos de ceremonias afines y de orden social	0.00	8,280.00	0.00	8,280.00	8,280.00	8,280.00	0.00	0.00	8,280.96	0.00	0.00
3830	Conferencias y convenciones	19,080.00	9,677.51	19,745.51	302.08	302.00	0.00	0.96	0.88	0.00	302.00	302.00
3831	Conferencias y convenciones	19,080.00	9,677.51	19,745.51	302.89	302.08	0.96	0.96	0.00	0.80	302.00	302.00
3900	OTROS SERVICIOS GENERALES	147,890.41	68,476.86	199,808.75	187,488.52	107,488.52	96,778.93	175.00	0.00	96,853.83	10,504.59	10,504.59
3920	Impuestos y donaciones	29,900.00	0.00	12,900.48	7,019.51	7,018.51	2,823.37	0.00	0.88	2,823.37	4,096.14	4,096.14
3922	Ciudad de México	20,000.00	9.08	12,888.40	7,019.51	7,019.51	2,823.37	0.00	0.00	2,823.37	4,096.14	4,096.14
3960	Impuestos sobre aduanas y otros que se derivan de una relación laboral	119,808.18	44,948.88	86,656.26	77,796.56	77,796.56	72,753.42	0.88	0.00	72,753.42	5,043.14	5,043.14
3982	Impuestos sobre el patrimonio, por remuneraciones al trabajador	119,808.18	44,948.80	86,650.26	77,796.56	77,796.56	72,753.42	0.08	0.08	72,753.42	5,043.14	5,043.14
3990	Otros servicios generales	6,399.25	15,530.28	1,278.00	22,842.45	22,842.45	21,021.14	175.08	0.00	21,277.14	1,365.31	1,365.31
3991	Cuotas y suscripciones	3,328.31	10,099.54	1,278.00	12,149.85	12,149.85	12,090.96	0.88	0.00	12,090.99	99.85	99.85
3992	Cartas de servicios masivos	5,061.04	5,430.66	0.00	10,492.88	16,692.60	9,032.14	175.08	0.08	8,227.14	1,265.46	1,265.46
5000	BIENES MUEBLES, INMUEBLES E INTANGIBLES	9.90	1,008,667.40	9.00	1,008,667.40	1,008,667.40	0.96	0.00	0.88	8.00	1,008,667.40	1,008,667.40
5400	VEHICULOS Y EQUIPO DE TRANSPORTE	9.08	1,008,667.40	9.96	1,008,667.40	1,008,667.40	8.00	0.00	0.80	9.09	1,008,667.40	1,008,667.40
5410	Veículos y equipo terrestre	0.00	1,008,667.40	8.00	1,008,667.40	1,008,667.40	8.00	0.00	0.00	0.88	1,008,667.40	1,008,667.40
5411	Veículos y equipo de transporte terrestre	9.90	1,008,667.40	0.00	1,008,667.40	1,008,667.40	0.00	0.00	0.00	8.00	1,008,667.40	1,008,667.40



COMECYT

ESTADO DE AVANCE PRESUPUESTAL DE EGRESOS (AL MES)

0904050205 Normatividad para el desarrollo de la ciencia y la tecnología

DEL 1 AL 31 DE MARZO DE 2012

CTA	CONCEPTO	AUTORIZADO	AMPLIACION	REDUCCION	MODIFICADO	MODIFICADO AL MES	EJERCIDO PAGADO	EJERCIDO POR PAGAR	COMPROMETIDO	TOTAL EJERCIDO	POR EJERCER AL MES	TOTAL POR EJERCER
	TOTALES	3,358,117.98	1,388,239.06	340,530.29	4,406,428.67	4,405,828.67	3,027,195.83	-16,095.36	0.00	3,917,097.24	1,388,729.43	1,388,729.43
	TOTAL GENERAL	66,954,274.45	2,855,941.09	1,873,142.46	66,926,753.09	52,936,753.09	9,442,713.29	39,465,594.12	16,900.99	34,913,647.40	19,123,115.69	19,123,115.69

ELABORO  
  
 T. EN C. EDGAR MEJIA CASTRO

REVISO  
  
 T. EN C. JOSE DOLORES ANAYA MARTINEZ

AUTORIZO  
  
 DR. ELIAS ANAYA ZAGA



COMECYT



ESTADO DE CAMBIOS EN EL CAPITAL DE TRABAJO

AL 31 DE MARZO DE 2012

CTA	CONCEPTO	MES ANTERIOR	MES ACTUAL	VARIACION
<b>ACTIVO CIRCULANTE</b>				
1111	Efectivo	18,000.00	18,000.00	0.00
1112	Bancos/Tesorería	3,160,860.24	2,579,323.35	-581,536.89
1121	Inversiones Financieras de Corto Plazo	23,796,937.34	25,578,474.44	1,781,537.10
1122	Cuentas por Cobrar a Corto Plazo	47,248,115.74	78,904,712.09	31,656,596.35
1123	Deudores Diversos por cobrar a Corto Plazo	4,223.23	2,564.09	-1,659.14
1145	Bienes en Tránsito	30,065.48	10,739.88	-19,325.60
	<b>TOTAL ACTIVO CIRCULANTE</b>	<b>74,258,202.03</b>	<b>107,093,813.85</b>	<b>32,835,611.82</b>
<b>PASIVO A CORTO PLAZO</b>				
2112	Proveedores por Pagar a Corto Plazo	-1,448,695.71	-1,381,380.03	67,315.68
2117	Relaciones y Contribuciones por Pagar a Corto Plazo	-175,619.66	-173,938.20	1,681.46
2119	Otras Cuentas por Pagar a Corto Plazo	-54,179,750.13	-68,448,479.46	-14,268,729.33
	<b>TOTAL PASIVO A CORTO PLAZO</b>	<b>-55,804,065.50</b>	<b>-70,003,797.69</b>	<b>-14,199,732.19</b>
	<b>AUMENTO (O DISMINUCION) EN EL CAPITAL DE TRABAJO</b>	<b>18,454,136.53</b>	<b>37,090,016.16</b>	<b>18,635,879.63</b>

ELABORÓ

T. EN C. EDGAR ELIA CASTRO

REVISÓ

T. EN C. JOSÉ DOLORES MARTINEZ

AUTORIZÓ

DR. ELIANA ZAGA