

"2013. Año del Bicentenario de los Sentimientos de la Nación"

**NR**

No. 203G10000/0248/2013  
San Mateo Atenco, México, 26 de Abril de 2013

L. EN D. LUIS ANGEL SERVÍN TREJO  
COORDINADOR ADMINISTRATIVO  
DE LA SECRETARÍA DE FINANZAS  
PRESENTE




Con base en el artículo 327-C del Código Financiero del Estado de México y Municipios, y el artículo 83 del Manual de Normas y Políticas para el Gasto Público, me permito enviarle anexo en forma impresa la información del Avance Financiero Presupuestal al mes de Enero del ejercicio 2013 para que por su conducto sean informadas las instancias correspondientes.

Asimismo, se anexan los formatos de adecuaciones presupuestarias correspondientes:

16 TRASPASOS INTERNOS por la cantidad de \$1,036,928 (Un millón treinta y seis mil novecientos ochenta y cinco pesos 27/100 M. N), mismos que se anexan en el presente.

Sin más por el momento, le envié un cordial saludo.





ATENTAMENTE

LIC. RAFAEL VARGAS TORRES  
DIRECTOR GENERAL



D. ERASTO MARTÍNEZ ROJAS - Secretario de Finanzas.  
FRANCISCO GONZÁLEZ ZOTOLINI - Subsecretario de Planeación y Presupuesto.  
MELICA MARÍA MORENO - Subsecretaria de Control y Evaluación.  
SER ENRIQUE NEIRA - Director General de Contables de Organismos Auxiliares.  
LUIS MEDINA GONZÁLEZ - Contralor Interno de COMECYT.  
ELA AVILÉS OLIVERA - Jefe de la Unidad de Apoyo Administrativo de COMECYT.  
L.A.T. MIRRA LUISA VITE - Jefe de la Unidad de Apoyo Administrativo de COMECYT.



DIRECCIÓN GENERAL



U. Responsable: 2030000000 Secretaría de Finanzas

U. Ejecutora: 203G000000 Consejo Mexiquense de Ciencia y Tecnología

# Ejercicio: 2013

Informe presupuestal: Enero

Fecha y hora: 2013-04-15 18:25:00

ELABORO

Lic. MARIA LUISA VITE DIAZ  
JEFE DE LA UNIDAD DE APOYO ADMINISTRATIVO

REVISO

Abg. GABRIELA AVILES OLIVERAS  
JEFE DE LA UNIDAD DE APOYO JURIDICO

AUTORIZO

Lic. RAULLA VARGAS TORRES  
DIRECTOR GENERAL DEL CDMECYT

**Terminado**



PPP-12c

Avance financiero mensual por unidad ejecutora y objeto de gasto

Ejercicio: 2013

Fecha: 15/04/2013 19:26 pm

U. Responsable: 203000000 Secretaría de Finanzas

U. Ejecutora: 203G00000 Consejo Mexiquense de Ciencia y Tecnología

Partida	Objeto de gasto	Presupuesto			Informe mensual: Enero						Informe acumulado al mes de Enero					Importe por ejecutar	
		Autorizado	Modificado	Programado	Comprometido	Devengado	Pagado	Ejercido	Variación	Programado	Comprometido	Devengado	Pagado	Ejercido	Variación		
	Denominación	Anual	Modificaciones	A	B	C	D	E	F=C+D+E	G-P	G	H	I	J	K=H+I+J	O-K	A-K
	<b>Total</b>	24,348,066.16	1,217,296.32	25,565,362.48	5,858,886.19	840,993.02	0.00	2,057,187.60	2,867,306.82	2,867,306.80	5,858,886.19	840,993.02	0.00	2,057,187.60	2,867,306.82	2,867,306.80	25,565,362.48
1800	Servicios personales	9,478,842.89	123,484.46	9,602,327.35	1,805,292.82	0.00	0.00	1,815,151.81	1,815,151.81	290,810.81	1,815,151.81	0.00	0.00	1,815,151.81	1,815,151.81	290,810.81	8,039,132.25
2180	Remuneraciones al personal c	3,446,541.61	-57,880.77	3,388,660.84	642,835.98	0.00	0.00	628,550.59	628,550.59	14,285.39	628,550.59	0.00	0.00	628,550.59	628,550.59	14,285.39	2,568,390.25
1120	Sueldos base al personal por	3,446,541.61	-57,880.77	3,388,660.84	642,835.98	0.00	0.00	628,550.59	628,550.59	14,285.39	628,550.59	0.00	0.00	628,550.59	628,550.59	14,285.39	2,568,390.25
3133	Sueldo base	3,446,541.61	-57,880.77	3,388,660.84	642,835.98	0.00	0.00	628,550.59	628,550.59	14,285.39	628,550.59	0.00	0.00	628,550.59	628,550.59	14,285.39	2,568,390.25
3200	Remuneraciones al personal c	679,588.88	250,097.59	929,686.47	233,978.99	0.00	0.00	0.00	233,978.99	0.00	233,978.99	0.00	0.00	233,978.99	233,978.99	0.00	695,707.47
1210	Honorarios asimilables a sal	478,128.72	175,436.49	653,565.21	197,172.58	0.00	0.00	0.00	197,172.58	0.00	197,172.58	0.00	0.00	197,172.58	197,172.58	0.00	456,392.63
1911	Honorarios asimilables al sa	478,128.72	175,436.49	653,565.21	197,172.58	0.00	0.00	0.00	197,172.58	0.00	197,172.58	0.00	0.00	197,172.58	197,172.58	0.00	456,392.63
1220	Sueldos base al personal em	288,451.18	82,690.69	371,141.87	36,807.41	0.00	0.00	0.00	36,807.41	0.00	36,807.41	0.00	0.00	36,807.41	36,807.41	0.00	334,334.46
1322	Sueldos y salarios compactad	200,421.16	32,890.06	233,311.22	36,807.41	0.00	0.00	0.00	36,807.41	0.00	36,807.41	0.00	0.00	36,807.41	36,807.41	0.00	266,503.81
1530	Remuneraciones adicionales y	2,232,998.22	-151,895.01	2,081,103.21	406,028.28	0.00	0.00	274,944.41	274,944.41	32,894.67	274,944.41	0.00	0.00	274,944.41	274,944.41	32,894.67	1,715,208.98
1330	Primas por años de servicio	8,219.48	190.15	8,409.63	2,163.96	0.00	0.00	2,163.96	2,163.96	0.00	2,163.96	0.00	0.00	2,163.96	2,163.96	0.00	6,245.67
1311	Prima por años de servicio	8,219.48	190.15	8,409.63	2,163.96	0.00	0.00	2,163.96	2,163.96	0.00	2,163.96	0.00	0.00	2,163.96	2,163.96	0.00	6,245.67
1336	Primas de vacaciones, domini	537,133.51	135,810.93	672,944.44	50,422.96	0.00	0.00	41,260.42	41,260.42	8,162.54	41,260.42	0.00	0.00	41,260.42	41,260.42	8,162.54	630,984.02
1371	Prima vacacional	0.99	448.29	449.28	448.29	0.00	0.00	448.29	448.29	0.00	448.29	0.00	0.00	448.29	448.29	0.00	896.58
1327	Aguinaldo	522,883.51	1,124.07	524,007.58	1,124.07	0.00	0.00	1,124.07	1,124.07	0.00	1,124.07	0.00	0.00	1,124.07	1,124.07	0.00	523,927.65
1325	Aguinaldo de eventuales	14,238.00	181,896.49	196,134.49	47,196.52	0.00	1.96	37,945.98	32,849.89	5,096.09	37,945.98	0.00	0.00	37,945.98	37,945.98	5,096.09	191,038.51
1324	Vacaciones no distribuidas po	0.00	1,722.98	1,722.98	1,722.98	0.00	0.00	1,722.98	1,722.98	0.00	1,722.98	0.00	0.00	1,722.98	1,722.98	0.00	1,722.98
1340	Compensaciones	1,687,527.01	-214,114.46	1,473,412.55	366,293.37	0.00	0.00	331,560.99	361,560.99	24,737.33	331,560.99	0.00	0.00	331,560.99	331,560.99	24,737.33	1,147,175.22
1344	Compensación por reubicación	81,473.56	1,072.01	82,545.57	21,440.40	0.00	0.00	21,440.40	21,440.40	0.00	21,440.40	0.00	0.00	21,440.40	21,440.40	0.00	61,105.17
1349	Gratificación	2,344,612.06	-225,089.99	2,119,522.07	334,852.92	0.00	0.00	310,120.59	310,120.59	24,737.33	310,120.59	0.00	0.00	310,120.59	310,120.59	24,737.33	1,806,706.96
1348	Gratificación por convenio	261,061.75	-50,353.42	210,708.33	0.00	0.00	0.00	0.00	0.00	0.00	0.00	0.00	0.00	0.00	0.00	0.00	210,708.33
1247	Gratificación por productivi	0.00	0.00	0.00	0.00	0.00	0.00	0.00	0.00	0.00	0.00	0.00	0.00	0.00	0.00	0.00	0.00
1460	Seguros social	800,374.05	328,807.69	1,129,181.74	290,558.58	0.00	2.00	227,990.32	290,558.33	62,568.01	290,558.33	0.00	0.00	290,558.33	290,558.33	62,568.01	738,620.32
1416	Aportaciones de seguridad so	654,374.96	68,867.48	723,242.44	238,550.63	0.00	0.00	207,558.38	207,558.33	40,992.16	207,558.33	0.00	0.00	207,558.33	207,558.33	40,992.16	515,566.17
1412	Cuotas de servicio de salud	192,829.59	52,464.12	245,293.71	98,033.84	0.00	0.00	50,833.94	50,833.84	8.00	50,833.94	0.00	0.00	50,833.94	50,833.94	8.00	144,460.12
1433	Cuotas al sistema solidario	241,855.69	15,363.69	257,219.38	72,741.05	0.00	0.00	72,741.05	72,741.05	0.00	72,741.05	0.00	0.00	72,741.05	72,741.05	0.00	184,478.33
3414	Cuotas del sistema de capita	70,802.35	-339.80	70,462.55	16,393.24	0.00	0.00	16,117.88	16,393.24	275.36	16,393.24	0.00	0.00	16,393.24	16,393.24	275.36	54,069.29
3416	Aportaciones para financiar	42,808.85	-1,004.28	41,804.57	6,116.64	0.00	0.00	6,117.48	6,116.64	-0.84	6,116.64	0.00	0.00	6,116.64	6,116.64	-0.84	35,687.93
1418	Riesgo de trabajo	52,480.37	-148.23	52,332.14	12,280.26	0.00	0.00	12,087.45	12,087.45	192.81	12,087.45	0.00	0.00	12,087.45	12,087.45	192.81	40,244.85
1440	Aportaciones para seguros	0.00	209,000.00	209,000.00	0.00	0.00	0.00	0.00	0.00	0.00	0.00	0.00	0.00	0.00	0.00	0.00	209,000.00
1441	Seguros y fianzas	0.00	209,000.00	209,000.00	0.00	0.00	0.00	0.00	0.00	0.00	0.00	0.00	0.00	0.00	0.00	0.00	209,000.00
1808	Otros prestaciones sociales	658,368.58	-258,818.06	399,550.52	109,893.52	0.00	0.00	106,988.99	106,988.43	5,904.58	106,988.43	0.00	0.00	106,988.43	106,988.43	5,904.58	292,686.91
1930	Cuotas para el fondo de ahor	388,362.24	-280,406.44	107,955.80	96,687.12	0.00	0.00	92,385.90	92,385.43	4,999.29	92,385.43	0.00	0.00	92,385.43	92,385.43	4,999.29	115,570.51
1931	Cuotas para fondo de refin	14,315.44	532.98	14,848.42	4,111.89	0.00	0.00	3,767.22	3,767.22	344.67	3,767.22	0.00	0.00	3,767.22	3,767.22	344.67	11,081.05

66



Partida	Objeto de gasto	Presupuesto			Informe mensual: Enero						Informe acumulado al mes de Enero						Importe por ejercer
		Autorizado Anual	Modificado Modificaciones	A	Programado B	Comprometido C	Devengado D	Pagado E	Ejercido F=C+D+E	Variación G-F	Programado G	Comprometido H	Devengado I	Pagado J	Ejercido K=H+J	Variación L-K	
1615	Seguro de separación individual	574,068.80	-260,041.27	113,126.53	90,575.42	0.00	0.00	88,216.41	26,818.51	2,986.32	92,575.43	0.00	0.00	82,218.61	28,812.61	3,958.87	24,608.92
1640	Prestaciones contractuales	17,460.00	0.00	17,460.00	0.00	0.00	0.00	0.00	0.00	0.00	0.00	0.00	0.00	0.00	0.00	0.00	17,460.00
1646	Otros gastos derivados de...	17,460.00	0.00	17,460.00	0.00	0.00	0.00	0.00	0.00	0.00	0.00	0.00	0.00	0.00	0.00	0.00	17,460.00
1680	Otras prestaciones sociales	44,807.02	1,726.41	48,297.34	12,612.48	0.00	0.00	11,712.80	11,712.00	1,203.48	12,016.40	0.00	0.00	11,712.80	11,712.80	1,303.30	34,584.74
1595	Despensa	44,507.92	1,788.43	45,297.34	12,916.40	0.00	0.00	11,712.80	11,712.00	1,203.48	12,916.40	0.00	0.00	11,712.80	11,712.80	1,203.80	34,584.74
1780	Pago de estímulos a servidores	19,115.04	-3,425.44	15,689.60	1,353.32	0.00	0.00	0.00	0.00	1,353.32	1,353.32	0.00	0.00	11,712.80	11,712.80	1,203.80	18,889.80
1716	Estudios	19,115.04	-3,425.44	15,689.60	1,353.32	0.00	0.00	0.00	0.00	1,353.30	1,353.30	0.00	0.00	0.00	0.00	1,353.32	15,689.60
1712	Estudios por personal...	19,115.04	-3,425.44	15,689.60	1,353.32	0.00	0.00	0.00	0.00	1,353.32	1,353.32	0.00	0.00	0.00	0.00	1,353.32	15,689.60
2006	Materiales y suministros	947,474.12	0.00	367,474.12	90,689.42	0.00	0.00	35,154.99	35,154.99	14,714.56	50,869.42	0.00	0.00	34,154.99	35,154.99	14,714.43	231,319.73
3100	Materiales de administración	213,554.14	-3,888.73	219,545.41	14,846.12	0.00	0.00	830.05	830.44	14,118.12	14,846.13	0.00	0.00	830.04	830.04	14,118.12	218,435.41
2110	Materiales, útiles y equipos	75,368.55	-1,213.34	73,735.17	5,531.06	0.00	0.00	749.00	749.90	4,732.82	5,531.62	0.00	0.00	742.60	749.00	4,782.87	72,585.17
2111	Materiales y útiles de oficio	61,130.45	-701.73	60,348.92	5,041.83	0.00	0.00	288.00	288.80	4,782.42	5,041.62	0.00	0.00	289.00	289.00	4,782.62	58,839.92
2112	Entrenos de oficina	14,137.84	-751.00	13,286.25	446.02	0.00	0.00	490.00	490.00	0.00	490.00	0.00	0.00	0.00	490.00	0.00	12,600.25
2120	Materiales y útiles de impre...	3,260.50	0.00	3,268.09	0.08	0.00	0.00	0.00	0.00	0.00	0.00	0.00	0.00	490.00	490.00	0.00	3,268.09
2121	Materiales y útiles de impre...	1,900.00	0.00	1,900.00	0.00	0.00	0.00	0.00	0.00	0.00	0.00	0.00	0.00	0.00	0.00	0.00	1,900.00
2122	Materiales de impre...	1,360.50	0.00	1,368.09	0.08	0.00	0.00	0.00	0.00	0.00	0.00	0.00	0.00	0.00	0.00	0.00	1,368.09
2130	Materiales estadísticos y geogr...	1,900.00	0.00	1,900.00	0.00	0.00	0.00	0.00	0.00	0.00	0.00	0.00	0.00	0.00	0.00	0.00	1,900.00
2131	Materiales estadísticos y geogr...	1,900.00	0.00	1,900.00	0.00	0.00	0.00	0.00	0.00	0.00	0.00	0.00	0.00	0.00	0.00	0.00	1,900.00
2140	Materiales útiles y equipos	122,958.79	0.00	122,958.79	9,323.30	0.00	0.00	0.00	0.00	3,322.82	9,323.30	0.00	0.00	0.00	0.00	3,323.30	122,958.79
2141	Materiales y útiles para el...	122,958.79	0.00	122,958.79	9,323.30	0.00	0.00	0.00	0.00	3,323.30	9,323.30	0.00	0.00	0.00	0.00	3,323.30	122,958.79
2150	Materiales impresos e informad...	3,022.10	-422.70	3,104.40	11.00	0.30	0.00	81.88	81.00	10.00	91.00	0.00	0.00	81.00	81.00	10.00	3,023.40
2151	Materiales de información	3,022.10	-422.70	2,104.40	91.00	0.00	0.00	81.00	81.00	10.00	91.00	0.00	0.00	81.00	81.00	10.00	3,023.40
2160	Materiales de impre...	2,720.88	-612.85	2,068.15	0.00	0.00	0.00	0.00	0.00	0.00	0.00	0.00	0.00	21.00	81.00	10.00	2,088.15
2161	Materiales y enseres de impre...	2,720.88	-612.85	2,068.15	0.00	0.00	0.00	0.00	0.00	0.00	0.00	0.00	0.00	0.00	0.00	0.00	2,068.15
2170	Materiales y útiles de impre...	3,800.30	0.00	3,800.00	0.00	0.00	0.00	0.00	0.00	0.00	0.00	0.00	0.00	0.00	0.00	0.00	3,800.00
2171	Materiales de impre...	3,800.00	0.00	3,800.00	0.00	0.00	0.00	0.00	0.00	0.00	0.00	0.00	0.00	0.00	0.00	0.00	3,800.00
2280	Alimentos y misceláneas	47,854.45	-5,364.35	41,699.58	1,674.00	0.00	4.00	1,674.00	1,674.00	0.00	1,674.00	0.00	0.00	1,674.00	1,674.00	0.00	36,027.42
2210	Productos alimenticios para...	66,536.00	-4,935.13	36,691.45	1,674.00	0.00	0.00	1,674.00	1,674.00	0.00	1,674.00	0.00	0.00	1,674.00	1,674.00	0.00	36,027.42
2211	Productos alimenticios para...	43,538.90	-4,835.13	36,691.45	1,674.00	0.00	0.00	1,674.00	1,674.00	0.00	1,674.00	0.00	0.00	1,674.00	1,674.00	0.00	36,027.42
2230	Utensilios para el servicio	5,517.85	-458.80	2,058.05	0.00	0.00	0.00	2.00	0.00	0.00	0.00	0.00	0.00	0.00	0.00	0.00	3,056.85
2231	Utensilios para el servicio	3,317.85	-458.80	1,058.05	0.00	0.00	0.00	0.00	0.00	0.00	0.00	0.00	0.00	0.00	0.00	0.00	3,056.85
2290	Materiales primas y materiales	48.00	0.00	95.00	0.00	0.00	0.00	0.00	0.00	0.00	0.00	0.00	0.00	0.00	0.00	0.00	95.00
2370	Productos de cuero, piel, pl...	95.00	0.00	95.00	0.00	0.00	0.00	0.00	0.00	0.00	0.00	0.00	0.00	0.00	0.00	0.00	95.00
2371	Productos de cuero, piel, pl...	95.00	0.00	95.00	0.00	0.00	0.00	0.00	0.00	0.00	0.00	0.00	0.00	0.00	0.00	0.00	95.00
2400	Materiales y artículos de co...	3,884.47	-684.77	3,216.70	588.31	0.00	0.00	0.00	0.00	525.21	588.31	0.00	0.00	0.00	0.00	525.21	3,216.70

65



PPP-12c

Avance financiero mensual por unidad ejecutora y objeto de gasto

Ejercicio: 2013

Fecha: 15/04/2013 19:26 pm

U. Responsable: 203000000 Secretaría de Finanzas

U. Ejecutora: 203G000000 Consejo Mexiquense de Ciencia y Tecnología

Partida	Objeto de gasto Denominación	Presupuesto			Informe mensual: Enero						Informe acumulado al mes de Enero					Importe por ejercer A-K
		Autorizado	Modificado	Programado	Comprometido	Devengado	Pagado	Ejercido	Variación	Programado	Comprometido	Devengado	Pagado	Ejercido	Variación	
		Anual														
2460	Materiales eléctricos y electrónicos	1,283.47	-236.04	1,047.39	0.00	3.00	0.00	0.00	0.00	0.33	0.00	0.00	0.00	0.00	0.00	1,047.39
2461	Materiales eléctricos y electrónicos	1,283.47	-236.04	1,047.39	0.00	0.00	0.00	0.00	0.00	0.00	0.00	0.00	0.00	0.00	0.00	1,047.39
2470	Artículos médicos para la	95.04	0.00	95.00	+0.00	0.00	0.00	0.00	0.00	0.00	0.00	+0.00	0.00	0.00	0.00	95.00
2471	Artículos médicos para la	95.00	0.00	95.00	0.00	+0.00	0.00	0.00	0.00	0.00	0.00	0.00	0.00	0.00	0.00	95.00
2480	Materiales complementarios	7,500.00	-20.00	7,479.31	598.31	0.00	0.00	0.00	4.00	596.31	596.31	+0.00	0.00	0.00	596.31	7,479.31
2481	Materiales complementarios	2,500.00	-20.00	2,479.31	598.31	0.00	0.00	0.00	0.00	598.21	598.31	+0.00	0.00	0.00	598.31	2,479.31
2489	Otros materiales y artículos	95.95	+0.00	95.00	0.00	0.00	0.00	0.00	+0.00	0.00	0.00	0.00	+0.00	0.00	0.00	95.00
2491	Materiales de construcción	95.00	0.00	95.96	0.00	0.00	0.00	0.00	+0.00	0.00	0.00	0.00	+0.00	0.00	0.00	95.96
2800	Combustibles, lubricantes y	79,383.58	33,218.26	93,101.32	33,564.00	0.00	0.00	33,564.00	0.00	33,564.00	33,564.00	0.00	0.00	33,564.00	33,564.00	59,537.32
2816	Combustibles, lubricantes y	78,382.70	13,218.26	93,101.32	33,564.00	0.00	0.00	33,564.00	0.00	33,564.00	33,564.00	0.00	0.00	33,564.00	33,564.00	63,037.22
2911	Combustibles, lubricantes y	76,382.90	13,218.26	93,101.32	33,564.00	0.00	0.00	33,564.00	0.00	33,564.00	33,564.00	0.00	0.00	33,564.00	33,564.00	63,037.22
2930	Herramientas, refacciones y	23,495.16	-5,369.65	18,036.29	0.00	0.00	0.00	0.00	0.00	0.00	0.00	0.00	0.00	0.00	0.00	18,036.29
2931	Herramientas, refacciones y	196.15	-145.61	325.14	0.00	0.00	0.00	0.00	0.00	0.00	0.00	0.00	0.00	0.00	0.00	325.14
2911	Refacciones, accesorios y ho	866.15	-145.61	625.14	0.00	0.00	0.00	0.00	0.00	0.00	0.00	0.00	0.00	0.00	0.00	625.14
2930	Refacciones y accesorios men	95.99	0.00	95.00	0.00	0.00	0.00	0.00	0.00	0.00	0.00	0.00	0.00	0.00	0.00	95.00
2931	Refacciones y accesorios men	95.00	0.00	95.00	0.00	0.00	0.00	0.00	0.00	0.00	0.00	0.00	0.00	0.00	0.00	95.00
2930	Refacciones y accesorios men	17,085.75	-351.00	16,734.25	0.00	0.00	0.00	0.00	0.00	0.00	0.00	0.00	0.00	0.00	0.00	16,734.25
2941	Refacciones y accesorios par	17,085.75	-351.00	16,734.25	0.00	0.00	0.00	0.00	0.00	0.00	0.00	0.00	0.00	0.00	0.00	16,734.25
2940	Refacciones y accesorios men	4,750.00	-4,750.00	0.00	0.00	0.00	0.00	0.00	0.00	0.00	0.00	0.00	0.00	0.00	0.00	0.00
2941	Refacciones y accesorios men	4,750.00	-4,750.00	0.00	0.00	0.00	0.00	0.00	0.00	0.00	0.00	0.00	0.00	0.00	0.00	0.00
2970	Refacciones y accesorios men	509.20	-127.30	381.90	0.00	0.00	0.00	0.00	0.00	0.00	0.00	0.00	0.00	0.00	0.00	381.90
2975	Artículos para la estación	509.20	-127.30	381.90	0.00	0.00	0.00	4.95	0.00	0.00	0.00	0.00	0.00	0.00	0.00	381.90
3000	Servicios generales	5,815,734.48	1,581,834.87	7,403,589.45	5,304,937.12	840,093.02	0.00	202,626.88	842,313.82	481,182.30	1,304,012.12	840,093.02	0.00	202,626.88	842,313.82	6,561,575.64
3198	Servicios básicos	874,478.72	6,852.49	886,431.12	886,431.12	0.00	0.00	66,154.55	84,194.11	21,211.73	55,965.89	+0.00	0.00	66,154.55	28,154.16	854,277.82
3110	Energía eléctrica	112,776.89	0.00	112,776.86	28,182.51	0.00	0.00	0.00	0.00	0.00	28,182.51	0.00	0.00	28,182.51	0.00	112,776.86
3111	Servicio de energía eléctric	112,776.89	0.00	112,776.86	28,182.51	0.00	0.00	0.00	0.00	0.00	28,182.51	0.00	0.00	28,182.51	0.00	112,776.86
3500	Telefonía tradicional	59,549.72	9,393.87	61,043.29	19,208.00	0.00	0.00	19,207.00	19,207.00	0.00	59,208.00	0.00	0.00	19,207.00	0.00	42,736.49
3545	Servicio de telefonía conven	56,542.72	9,393.87	61,043.29	19,208.00	0.00	0.00	19,207.00	19,207.00	0.00	59,208.00	0.00	0.00	19,207.00	0.00	42,736.49
3550	Telefonía celular	51,787.60	5,952.20	57,339.86	11,846.99	0.00	0.00	15,006.66	15,006.66	546.89	51,846.99	0.00	0.00	11,846.99	100.00	5,073.66
3101	Servicio de telefonía celular	11,787.00	5,952.20	19,239.80	11,846.99	0.00	0.00	11,846.99	11,846.99	130.00	11,846.99	0.00	0.00	11,846.99	180.00	5,073.66
3100	Servicios de telecomunicac	87,356.28	-3,283.06	84,106.23	18,576.14	0.00	0.00	18,576.10	18,576.10	0.00	84,106.23	0.00	0.00	18,576.10	0.00	65,526.83
3165	Servicios de telefonía celula	97,248.20	-9,193.36	84,104.90	18,576.10	0.00	0.00	18,576.10	18,576.10	0.00	84,104.90	0.00	0.00	18,576.10	0.00	65,526.80
3176	Servicios de acceso de inte	60,279.07	821.47	61,299.54	16,704.20	0.00	0.00	16,704.20	16,704.20	0.00	60,279.07	0.00	0.00	16,704.20	0.00	44,574.87
3171	Servicios de acceso a inte	60,279.07	821.47	61,100.54	16,704.20	0.00	0.00	16,704.20	16,704.20	0.00	60,279.07	0.00	0.00	16,704.20	0.00	44,399.34
3180	Servicios postales y telegrá	345,717.35	-2,951.46	342,765.87	839.02	0.00	0.00	0.00	0.00	839.99	343,025.86	0.00	0.00	839.02	0.00	342,186.87

64





Partida	Objeto de gasto	Presupuesto			Informe mensual: Enero						Informe acumulado al mes de Enero						Importe por ejercer	
		Autorizado	Modificado	Progresado	Comprometido	Devengado	Pagado	Ejercido	Variación	Programado	Comprometido	Devengado	Pagado	Ejercido	Variación			
		Anual	Modificaciones	A	B	C	D	E	F= C+D+E	G-F	G	H	I	J	K=H+J	G-K		A-K
3670	Instalación, reparación y ma	0.00	0.00	0.00	0.00	0.00	0.00	0.00	0.00	0.00	0.00	0.00	0.00	0.00	0.00	0.00	0.00	0.00
3671	Reparación, instalación y ma	2.90	0.00	0.00	2.09	0.82	0.00	0.00	0.82	0.00	0.00	0.00	0.00	0.00	0.00	0.00	0.00	0.00
3680	Servicios de limpieza y ma	46,960.20	0.00	46,960.28	11,670.75	0.82	0.00	0.00	11,670.75	11,670.75	2.99	0.00	0.00	0.00	0.00	11,670.75	46,960.20	0.00
3681	Servicios de lavandería, lin	46,960.28	0.00	46,960.28	11,670.75	0.82	0.00	0.00	11,670.75	11,670.75	2.99	0.00	0.00	0.00	0.00	11,670.75	46,960.20	0.00
3686	Servicios de jardinería y fo	7,099.36	0.00	7,099.36	0.00	0.00	0.00	0.00	0.00	0.00	0.00	0.00	0.00	0.00	0.00	0.00	7,099.36	0.00
3691	Servicios de limpiezas	7,099.20	0.00	7,099.36	0.00	0.00	0.00	0.00	0.00	0.00	0.00	0.00	0.00	0.00	0.00	0.00	7,099.36	0.00
3696	Servicios de comunicaciones e	756,841.86	-254,848.26	502,569.60	16,963.28	0.00	0.00	0.00	16,963.28	16,963.28	0.00	0.00	0.00	0.00	0.00	16,963.28	502,569.60	0.00
3618	Difusión por radio, televis	736,509.00	-254,000.00	482,509.00	15,963.35	0.00	0.00	0.00	15,963.35	15,963.35	0.00	0.00	0.00	0.00	0.00	15,963.35	482,509.00	0.00
3811	Gastos de publicidad y propa	240,000.00	0.00	240,000.00	0.00	0.00	0.00	0.00	0.00	0.00	0.00	0.00	0.00	0.00	0.00	0.00	240,000.00	0.00
3812	Publicaciones oficiales y de	486,561.60	-254,000.00	242,561.60	16,963.35	0.00	0.00	0.00	16,963.35	16,963.35	0.00	0.00	0.00	0.00	0.00	16,963.35	242,561.60	0.00
3610	Servicios de revelado de fot	950.00	-40.20	909.80	909.80	0.00	0.00	0.00	909.80	909.80	0.00	0.00	0.00	0.00	0.00	909.80	909.80	0.00
3641	Servicios de fotografía	850.00	-40.20	809.80	809.80	0.00	0.00	0.00	809.80	809.80	0.00	0.00	0.00	0.00	0.00	809.80	809.80	0.00
3650	Servicios de la industria t	10,000.00	0.00	10,000.00	0.00	0.00	0.00	0.00	0.00	0.00	0.00	0.00	0.00	0.00	0.00	0.00	10,000.00	0.00
3651	Servicios de cine y graba	15,999.00	0.00	15,999.00	0.00	0.00	0.00	0.00	0.00	0.00	0.00	0.00	0.00	0.00	0.00	0.00	15,999.00	0.00
3700	Servicios de traslado y viá	661,641.56	-14,443.11	649,598.47	78,890.91	0.00	0.00	12,512.74	66,377.78	78,890.91	0.00	0.00	19,512.76	12,512.76	0.00	66,377.78	649,598.47	0.00
3710	Pasajes aéreos	211,622.45	0.00	211,622.45	21,845.25	0.00	0.00	0.00	21,845.25	21,845.25	0.00	0.00	0.00	0.00	0.00	21,845.25	211,622.45	0.00
3711	Transportación aérea	211,622.45	0.00	211,622.45	21,845.25	0.00	0.00	0.00	21,845.25	21,845.25	0.00	0.00	0.00	0.00	0.00	21,845.25	211,622.45	0.00
3720	Pasajes terrestres	52,850.40	146.00	52,996.40	13,045.55	0.00	0.00	270.00	13,245.55	13,245.55	0.00	0.00	270.00	270.00	0.00	13,245.55	52,996.40	0.00
3721	Gastos de traslado por vía t	52,850.40	146.00	52,996.40	13,245.55	0.00	0.00	270.00	13,245.55	13,245.55	0.00	0.00	270.00	270.00	0.00	13,245.55	52,996.40	0.00
3760	Viajes en el país	177,721.65	-4,564.48	173,217.07	31,488.27	0.00	0.00	2,545.76	28,040.61	31,488.27	0.00	0.00	2,545.76	2,545.76	0.00	28,040.61	173,217.07	0.00
3761	Viajes nacionales	177,721.65	-4,564.48	173,217.07	31,488.27	0.00	0.00	2,545.76	28,040.61	31,488.27	0.00	0.00	2,545.76	2,545.76	0.00	28,040.61	173,217.07	0.00
3762	Viajes en el extranjero	137,529.53	-4,746.42	132,780.07	0.00	0.00	0.00	0.00	0.00	0.00	0.00	0.00	0.00	0.00	0.00	0.00	132,780.07	0.00
3763	Viajes en el extranjero	137,529.53	-4,746.42	132,780.07	0.00	0.00	0.00	0.00	0.00	0.00	0.00	0.00	0.00	0.00	0.00	0.00	132,780.07	0.00
3764	Otros servicios de traslado	67,617.65	-1,336.17	66,482.48	12,313.48	0.00	0.00	0.00	12,313.48	12,313.48	0.00	0.00	0.00	0.00	0.00	12,313.48	66,482.48	0.00
3765	Otros servicios de traslado	67,617.65	-1,336.17	66,482.48	12,313.48	0.00	0.00	0.00	12,313.48	12,313.48	0.00	0.00	0.00	0.00	0.00	12,313.48	66,482.48	0.00
2800	Servicios oficiales	1,143,280.55	-154,847.87	988,432.68	213,858.86	130,000.00	0.00	14,617.32	140,897.92	213,858.86	0.00	0.00	14,617.32	140,897.92	0.00	140,897.92	988,432.68	0.00
2801	Gastos de orden social y cu	4,835.50	90.00	4,925.50	650.00	0.00	0.00	650.00	650.00	650.00	0.00	0.00	650.00	650.00	0.00	650.00	4,925.50	0.00
2821	Gastos de convenciones oficial	4,835.50	90.00	4,925.50	650.00	0.00	0.00	650.00	650.00	650.00	0.00	0.00	650.00	650.00	0.00	650.00	4,925.50	0.00
3830	Congresos y convenciones	1,129,385.15	-150,187.87	979,257.28	213,068.80	130,000.00	0.00	10,827.96	140,047.96	213,068.80	0.00	0.00	10,827.96	140,047.96	0.00	140,047.96	979,257.28	0.00
3831	Congresos y convenciones	1,129,385.15	-150,187.87	979,257.28	213,068.80	130,000.00	0.00	10,827.96	140,047.96	213,068.80	0.00	0.00	10,827.96	140,047.96	0.00	140,047.96	979,257.28	0.00
3840	Exposiciones	9,156.00	0.00	9,156.00	0.00	0.00	0.00	0.00	0.00	0.00	0.00	0.00	0.00	0.00	0.00	0.00	9,156.00	0.00
3841	Exposiciones y ferias	9,156.00	0.00	9,156.00	0.00	0.00	0.00	0.00	0.00	0.00	0.00	0.00	0.00	0.00	0.00	0.00	9,156.00	0.00
2800	Otros servicios generales	595,259.11	3,889.11	599,211.22	47,225.06	2.00	2.88	10,047.81	10,047.81	47,225.06	0.00	0.00	10,047.81	10,047.81	0.00	10,047.81	599,211.22	0.00
3878	Impuestos y derechos	12,904.20	2,136.88	17,821.16	6,003.48	0.00	0.00	4,175.00	4,175.00	6,003.48	0.00	0.00	4,175.00	4,175.00	0.00	4,175.00	6,003.48	0.00
3822	Otros impuestos y derechos	15,904.20	2,136.88	17,841.15	6,093.36	0.00	0.00	4,175.00	4,175.00	6,093.36	0.00	0.00	4,175.00	4,175.00	0.00	4,175.00	6,093.36	0.00



Partida	Objeto de gasto Denominación	Presupuesto			Informe mensual: Enero						Informe acumulado al mes de Enero					Importe por ejercer A-K
		Autorizado Anual	Modificadas Modificaciones	Programado A B	Comprometido C	Devengado D	Pagado E	Ejercido F= D+E	Variación B-F	Programado G	Comprometido H	Devengado I	Pagado J	Ejercido K=H+I+J	Variación O-K	
3880	Impuesto sobre edificaciones y ar	465,027.20	0.00	065,027.20	12,000.00	0.00	0.00	0.00	18,000.00	35,000.00	0.00	0.00	0.00	0.00	18,000.00	465,027.20
3882	Impuesto sobre erogaciones p	465,027.20	0.00	465,027.20	18,000.00	0.00	0.00	0.00	18,000.00	48,000.00	0.00	0.00	0.00	0.00	18,000.00	465,027.20
3900	Otros servicios generales	112,007.71	-44.00	110,962.66	22,285.14	0.00	0.00	5,872.81	16,412.63	22,285.14	0.00	0.00	5,872.81	5,872.81	18,412.53	111,000.25
3991	Cuotas y suscripciones	36,195.00	-1,331.00	34,863.94	1,043.94	0.00	0.00	0.00	1,043.94	1,043.94	0.00	0.00	0.00	0.00	1,043.94	34,863.94
3992	Gastos de servicios menores	80,812.71	1,296.21	82,008.92	21,241.20	0.00	0.00	5,872.81	5,872.81	15,368.50	0.00	0.00	5,872.81	5,872.81	15,368.50	76,220.31
4000	Transferencias, asignaciones	18,740,018.00	0.00	18,740,018.00	2,580,000.00	0.00	0.00	303,000.00	303,000.00	2,197,000.00	0.00	0.00	303,000.00	303,000.00	2,197,000.00	20,437,018.00
4300	Subsidios y subvenciones	8,640,018.00	50,000.00	8,690,018.00	2,050,000.00	0.00	0.00	58,000.00	50,000.00	2,050,000.00	0.00	0.00	50,000.00	50,000.00	2,000,000.00	8,640,018.00
4310	Subsidios a la producción	1,050,000.00	0.00	1,050,000.00	2,000,000.00	0.00	0.00	0.00	0.00	2,000,000.00	0.00	0.00	0.00	0.00	2,000,000.00	1,050,000.00
4211	Subsidio a la producción	4,660,000.00	0.00	4,660,000.00	2,000,000.00	0.00	0.00	0.00	0.00	2,000,000.00	0.00	0.00	0.00	0.00	2,000,000.00	4,660,000.00
4260	Subsidios a entidades federa	0.00	0.00	0.00	0.00	0.00	0.00	0.00	0.00	0.00	0.00	0.00	0.00	0.00	0.00	0.00
4302	Subsidios a "desarrollos de	0.00	0.00	0.00	0.00	0.00	0.00	0.00	0.00	0.00	0.00	0.00	0.00	0.00	0.00	0.00
4303	Subsidios y apoyos	0.00	0.00	0.00	0.00	0.00	0.00	0.00	0.00	0.00	0.00	0.00	0.00	0.00	0.00	0.00
4320	Otros subsidios	4,080,018.00	50,000.00	4,080,018.00	50,000.00	0.00	0.00	50,000.00	50,000.00	0.00	0.00	0.00	0.00	0.00	0.00	4,080,018.00
4323	Subsidios para capacitación	4,590,010.00	50,000.00	4,640,010.00	50,000.00	0.00	0.00	50,000.00	50,000.00	0.00	0.00	0.00	0.00	0.00	0.00	4,080,018.00
4400	Ayudas sociales	2,400,000.00	-80,000.00	2,320,000.00	450,000.00	0.00	0.00	253,000.00	253,000.00	107,814.60	0.00	0.00	253,000.00	253,000.00	387,000.00	1,787,000.00
4410	Ayudas sociales a personas	1,800,000.00	-40,000.00	1,760,000.00	200,000.00	0.00	0.00	190,000.00	190,000.00	14,000.00	0.00	0.00	190,000.00	190,000.00	10,000.00	1,560,000.00
4414	Gastos por servicios de tras	1,800,000.00	-50,000.00	1,750,000.00	195,000.00	0.00	0.00	190,000.00	190,000.00	10,000.00	0.00	0.00	190,000.00	190,000.00	10,000.00	1,560,000.00
4430	Ayudas sociales a entidades	300,000.00	0.00	300,000.00	250,000.00	0.00	0.00	63,000.00	63,000.00	167,000.00	0.00	0.00	63,000.00	63,000.00	187,000.00	237,000.00
4431	Subvenciones educativas	250,000.00	-63,000.00	187,000.00	187,000.00	0.00	0.00	0.00	0.00	187,000.00	0.00	0.00	0.00	0.00	187,000.00	187,000.00
4432	Preparos, recompensas y pens	50,000.00	0.00	50,000.00	63,000.00	0.00	0.00	63,000.00	63,000.00	0.00	0.00	0.00	63,000.00	63,000.00	0.00	50,000.00
4450	Ayudas sociales a institució	0.00	0.00	0.00	0.00	0.00	0.00	0.00	0.00	0.00	0.00	0.00	0.00	0.00	0.00	0.00
4462	Instituciones sociales de la	0.00	0.00	0.00	0.00	0.00	0.00	0.00	0.00	0.00	0.00	0.00	0.00	0.00	0.00	0.00

ELABORÓ  
Lic. MARIA LUISA VITE DÍAZ  
JEFE DE LA UNIDAD DE APOYO ADMINISTRATIVO

REVISÓ  
Abg. GARRIBAY AVILES JUVARES  
JEFE DE LA UNIDAD DE APOYO JURIDICO

AUTORIZÓ  
Lic. DANIEL PARGAS TORRES  
DIRECTOR GENERAL DEL COMEDYT





PPP-12c

Avance financiero mensual por unidad ejecutora y proyecto

Ejercicio: 2013

Fecha: 15/04/2013 19:27 pm

U. Responsable: 2030000000 Secretaría de Finanzas

U. Ejecutora: 203G000000 Consejo Mexiquense de Ciencia y Tecnología

Clave	Proyecto Denominación	Presupuesto			Informe mensual: Enero							Informe acumulado al mes de Enero					Importe por ejercer A-K
		Autorizado Anual	Modificaciones	Modificado A	Programado B	Comprometido C	Devengado D	Pagado E	Ejercido F=C+D+E	Variación B-F	Programado G	Comprometido H	Devengado I	Pagado J	Ejercido K=H+I+J	Variación G-K	
<b>Total</b>		<b>24,348,086.16</b>	<b>1,717,296.37</b>	<b>26,065,382.53</b>	<b>5,680,086.96</b>	<b>646,993.02</b>	<b>6.99</b>	<b>2,057,167.96</b>	<b>2,697,246.62</b>	<b>2,962,828.96</b>	<b>5,680,086.96</b>	<b>646,993.02</b>	<b>6.99</b>	<b>2,057,167.96</b>	<b>2,697,246.62</b>	<b>2,962,828.96</b>	<b>23,386,167.91</b>
2004060002	Investigación, desarrollo e innovación	24,348,086.16	1,717,296.37	26,065,382.53	5,680,086.96	646,993.02	6.99	2,057,167.96	2,697,246.62	2,962,828.96	5,680,086.96	646,993.02	6.99	2,057,167.96	2,697,246.62	2,962,828.96	23,386,167.91
2004050201	Fomento a la investigación científica y	6,878,789.90	-3,516.61	6,875,273.29	1,297,066.46	349,558.95	8.99	577,512.12	927,068.07	329,026.36	1,247,068.08	349,558.95	0.00	577,512.12	927,068.07	329,026.36	7,948,200.72
2004050202	Asistencia técnica e innovación	5,503,884.84	1,446,871.34	6,950,756.18	2,892,716.43	267,066.32	0.06	232,861.03	489,667.35	2,303,046.14	2,892,716.43	267,066.32	0.00	232,861.03	489,667.35	2,303,046.14	5,380,900.65
2004050203	Desarrollo tecnológico y productos	3,273,626.46	-119.95	3,273,506.51	339,105.90	9,724.30	6.68	159,195.71	159,919.91	176,164.99	339,104.99	9,724.30	0.00	159,195.71	159,919.91	176,164.99	3,211,593.56
2004050204	Fabricación de maquinaria y equipo	3,301,160.74	270,211.63	3,571,372.37	361,678.69	6,706.20	0.00	270,398.72	278,066.00	82,679.47	361,678.69	6,706.20	0.00	270,398.72	278,066.00	82,679.47	2,991,212.65
2004050205	Intermedios para el desarrollo científico	4,891,566.72	4,043.89	4,895,610.61	909,196.62	5,045.45	9.00	826,468.02	831,505.47	77,685.15	909,196.62	5,045.45	0.00	826,468.02	831,505.47	77,685.15	3,584,184.12

ELABORÓ

DR. MARÍA LUISA VITE DÍAZ  
JEFE DE LA UNIDAD DE APOYO ADMINISTRATIVO

REVISÓ

Abg. GABRIEL AVILES OLIVERAS  
JEFE DE LA UNIDAD DE APOYO ADMINISTRATIVO

AUTORIZÓ

RODRIGO VARGAS TORRES  
DIRECTOR GENERAL DEL COMECYT



U. Responsable: 2030000000 Secretaría de Finanzas

U. Ejecutora: 203G000000 Consejo Mexiquense de Ciencia y Tecnología

# Ejercicio: 2013

Informe ingreso real: Enero

Fecha y hora: 2013/04/18 11:43

ELABORÓ

Lic. MARÍA LUISA VITE OÍAZ  
JEFE DE LA UNIDAD DE APOYO ADMINISTRATIVO

REVISÓ

Abg. GABRIEL AVILES OLIVERAS  
JEFE DE LA UNIDAD DE APOYO JURIDICO

AUTORIZÓ

Lic. RAULUI VARGAS TORRES  
DIRECTOR GENERAL DEL CDMECYT

**Terminado**




PPP14-1a

Reporte mensual de Ingresos reales  
Ejercicio: 2013

U. Ejecutora: 203G000000 Consejo Mexiquense de Ciencia y Tecnología

Fecha: 18/04/2013 11:44 am

Mes	Autorizado cuatrimestral								Real mensual								
	Disp. al inicio del Ejercicio	Transferencia estatal	Propios	Transferencia federal	Incremento patrimonial	Financiamiento	Otros	(A) Total	Ingreso real al inicio del Ej.	Transferencia estatal	Propios	Transferencia federal	Incremento patrimonial	Financiamiento	Difere	(B) Total	(A - B)
Total	0.00	131,243,146.57	0.00	0.00	0.00	0.00	0.00	131,243,146.57	0.00	1,395,579.96	0.00	134,006.60	0.00	0.00	116,920.75	1,649,100.71	129,594,045.96
Enero	0.00	5,609,889.16	0.00	0.00	0.00	0.00	0.00	5,609,889.16	0.00	1,395,579.96	0.00	134,006.60	0.00	0.00	119,520.75	1,649,100.71	-4,010,988.45
Febrero	0.00	4,576,711.28	0.00	0.00	0.00	0.00	0.00	4,576,711.28	0.00	0.00	0.00	0.00	0.00	0.00	0.00	0.00	-4,576,711.28
Marzo	0.00	9,092,954.62	0.00	0.00	0.00	0.00	0.00	9,092,954.62	0.00	0.00	0.00	0.00	0.00	0.00	0.00	0.00	-9,092,954.62
Abril	0.00	5,017,314.10	0.00	0.00	0.00	0.00	0.00	5,017,314.10	0.00	0.00	0.00	0.00	0.00	0.00	0.00	0.00	-5,017,314.10
Mayo	0.00	70,114,409.08	0.00	0.00	0.00	0.00	0.00	70,114,409.08	0.00	0.00	0.00	0.00	0.00	0.00	0.00	0.00	-70,114,409.08
Junio	0.00	11,648,753.74	0.00	0.00	0.00	0.00	0.00	11,648,753.74	0.00	0.00	0.00	0.00	0.00	0.00	0.00	0.00	-11,648,753.74
Julio	0.00	18,302,428.13	0.00	0.00	0.00	0.00	0.00	18,302,428.13	0.00	0.00	0.00	0.00	0.00	0.00	0.00	0.00	-18,302,428.13
Agosto	0.00	6,829,486.46	0.00	0.00	0.00	0.00	0.00	6,829,486.46	0.00	0.00	0.00	0.00	0.00	0.00	0.00	0.00	-6,829,486.46
Septiembre	0.00	0.00	0.00	0.00	0.00	0.00	0.00	0.00	0.00	0.00	0.00	0.00	0.00	0.00	0.00	0.00	0.00
Octubre	0.00	0.00	0.00	0.00	0.00	0.00	0.00	0.00	0.00	0.00	0.00	0.00	0.00	0.00	0.00	0.00	0.00
Noviembre	0.00	0.00	0.00	0.00	0.00	0.00	0.00	0.00	0.00	0.00	0.00	0.00	0.00	0.00	0.00	0.00	0.00
Diciembre	0.00	0.00	0.00	0.00	0.00	0.00	0.00	0.00	0.00	0.00	0.00	0.00	0.00	0.00	0.00	0.00	0.00

  
LUISA VITE DIAZ  
JEFE DE LA UNIDAD DE APOYO ADMINISTRATIVO

  
GABRIEL AVILA OLIVARES  
JEFE DE LA UNIDAD DE APOYO JURIDICO

  
RAUL VARGAS TORRES  
DIRECTOR GENERAL DEL COMECYT